

**CAHIER EXPLICATIF
DES CRÉDITS
2014-2015**

**MINISTÈRE DE L'IMMIGRATION,
DE LA DIVERSITÉ ET DE L'INCLUSION**



ÉTUDE DES CRÉDITS 2014-2015

MINISTÈRE DE L'IMMIGRATION, DE LA DIVERSITÉ ET DE L'INCLUSION

CAHIER EXPLICATIF

TABLE DES MATIÈRES

CRÉDITS 2014-2015	
FICHES EXPLICATIVES	
1	En bref
2	Crédits 2014-2015
3	Définition des programmes
4	Objectifs généraux et modes d'intervention par secteur
RENSEIGNEMENTS GÉNÉRAUX REQUIS PAR L'OPPOSITION OFFICIELLE	
1	Liste des voyages <u>hors Québec</u> pour chacune des années financières 2012-2013 et 2013-2014 : RG1 <ul style="list-style-type: none">a) les endroits et dates de départ et de retour;b) une copie des programmes et rapports de voyage ou de mission;c) les personnes rencontrées;d) le coût ventilé par poste : frais de déplacement, frais d'hébergement, frais de repas, autres frais, etc.;e) les noms des ministres, députés, du personnel de cabinet, des fonctionnaires concernés (avec leur titre) et des autres participants (avec leur titre) regroupés par mission;f) pour les organismes, les noms des dirigeants et fonctionnaires concernés;g) la liste des ententes signées ou annoncées, le cas échéant;<ul style="list-style-type: none">a. les détails de ces ententes;b. les résultats obtenus à ce jour;h) les investissements annoncés, le cas échéant.
2	Pour chaque voyage fait en avion ou en hélicoptère <u>au Québec</u> par chaque membre du Conseil des ministres, des membres des cabinets ministériels et des dirigeants d'organismes pour chacune des années financières 2012-2013 et 2013-2014 : RG2 <ul style="list-style-type: none">a) l'itinéraire et les dates du départ et/ou du retour;b) les coûts ventilés;c) le cas échéant, tout autre coût ventilé par poste : frais d'hébergement, frais de repas, autres frais, etc.;d) pour les organismes, les noms et les titres des dirigeants et des fonctionnaires concernés et autres participants.
3	Liste des dépenses en publicité (incluant celles sur Internet), en articles promotionnels et en commandites pour chaque ministère (y compris le cabinet ministériel) et organisme : RG3 <ul style="list-style-type: none">a) la ventilation des sommes dépensées pour chacun des exercices financiers 2012-2013 et 2013-2014, et les prévisions pour 2014-2015;b) les noms des firmes de publicité;c) le mode d'octroi du contrat (soumission publique, sur invitation ou contrat négocié);d) les noms des fournisseurs, incluant les contrats de photographies;e) le but visé par chaque dépense;f) dans le cas d'une commandite, l'organisme bénéficiaire;g) le coût total et ventilé pour les communiqués de presse.
4	Liste des dépenses pour l'organisation et la tenue de conférences de presse, d'événements médiatiques, ou autres événements (sommets, RG4

congrès, conférences, etc.) :

Par le ministère ou l'organisme :

- a) les sommes dépensées pour l'exercice financier 2013-2014 et les prévisions pour 2014-2015;
- b) le but visé par chaque dépense;
- c) le nombre total d'événements ventilé par type d'événement;

Par une firme externe :

- d) les sommes dépensées pour l'exercice financier 2013-2014 et les prévisions pour 2014-2015;
- e) le but visé par chaque dépense;
- f) le nombre total d'événements ventilé par type d'événement;
- g) le nom du professionnel ou de la firme de publicité;
- h) le mode d'octroi du contrat (soumissions publique, sur invitation, contrat négocié, avenants);
- i) les noms des fournisseurs, incluant les contrats de photographies, des vidéos, etc.

5 La liste des dépenses en formation de communication :

RG5

Organisée par le ministère ou l'organisme :

- a) les sommes dépensées pour l'exercice financier 2013-2014 et les prévisions pour 2014-2015;
- b) le but recherché par chaque dépense;

Organisée par une firme externe :

- c) les sommes dépensées pour l'exercice financier 2013-2014 et les prévisions pour 2014-2015;
- d) le nom de la ou des firmes de publicité;
- e) le mode d'octroi du contrat (soumission publique, sur invitation ou contrat négocié);
- f) le nom des fournisseurs ou des consultants;
- g) le but visé par chaque dépense.

6 La liste des dépenses en formation de communication :

RG6

Organisée par le ministère ou l'organisme pour le personnel politique, les membres du Conseil exécutif ou les députés :

- a) les sommes dépensées pour l'exercice financier 2013-2014 et les prévisions pour 2014-2015;
- b) le but recherché par chaque dépense.

7 Liste ventilée par bénéficiaire et par mode d'octroi (soumission publique, sur invitation ou contrat négocié) de tous les contrats octroyés par un ministère ou un organisme (y compris le cabinet ministériel) en 2012-2013 et en 2013-2014 en indiquant, pour chaque contrat :

RG7

- a) les noms du professionnel ou de la firme;
- b) les noms de tous les sous-traitants associés au contrat, leur mandat et leur résultat (rapport ou document final);
- c) le coût total, y compris les avenants et/ou suppléments;
- d) l'échéancier;
- e) dans le cas d'octroi par soumission, fournir le nom des soumissionnaires et le montant des soumissions.

8 Liste détaillée de tous les appels d'offres publics du ministère ou de l'organisme, en indiquant :

RG8

- a) la liste des soumissions et le montant de chacune des soumissions;
 - b) la grille d'évaluation des soumissions;
 - c) la justification du choix du soumissionnaire retenu;
 - d) le délai entre la publication de l'appel d'offres et l'octroi du contrat;
 - e) le cas échéant, les appels d'offres annulés en cours de route et la raison de l'annulation.
-

9 Liste ventilée par bénéficiaire et par mode d'octroi (soumission publique, sur invitation ou contrat négocié) de tous les contrats octroyés par un ministère ou un organisme en 2012-2013 et en 2013-2014 et qui ont fait l'objet de coûts additionnels autorisés par le sous-ministre ou le dirigeant de l'organisme public, comme il est prévu à l'article 17 de la *Loi sur les contrats des organismes publics*, en indiquant :

- a) le nombre d'autorisations;
- b) le nom du professionnel ou de la firme faisant l'objet de cet octroi;
- c) le montant accordé;
- d) les motifs de la demande;
- e) tout rapport d'évaluation, de vérification ou d'enquête produit concernant un de ces contrats.

10 Liste ventilée par bénéficiaire et par mode d'octroi (soumission publique, sur invitation ou contrat négocié) de tous les contrats octroyés par un cabinet ministériel en 2013-2014, en indiquant, pour chaque contrat :

- a) les noms du professionnel ou de la firme;
- b) les noms de tous les sous-traitants associés au contrat, leur mandat et le résultat (rapport ou document final);
- c) le coût;
- d) l'échéancier;
- e) dans le cas d'octroi par soumission, les noms des soumissionnaires et le montant des soumissions.

11 Le nombre de consultants externes intégrés ou oeuvrant au sein du ministère ou d'un organisme, d'une société ou d'une entreprise relevant du ministère.

12 Pour chaque projet de développement informatique ou de modernisation des systèmes informatiques de plus de 100 000 \$ initié depuis l'année financière 2003-2004, au sein du ministère ou d'un organisme, d'une société ou d'une entreprise du ministère, indiquer :

- a) le nom du projet;
- b) la nature du projet;
- c) l'échéancier initial (et revu s'il y a lieu);
- d) le montant initial prévu pour l'ensemble du projet;
- e) les plus récentes évaluations du coût du projet;
- f) les coûts engendrés jusqu'à maintenant par le projet, au total et ventilés par année financière;
- g) l'estimation des coûts restant à déboursier pour compléter la réalisation du projet;
- h) les firmes ou OSBL associés au développement du projet, incluant les sous-traitants associés au projet, les sommes qui leur ont été versées jusqu'à ce jour, le détail de tout contrat octroyé en précisant le mode d'octroi, le montant et les dates;
- i) le pourcentage de réalisation jusqu'à ce jour;
- j) le nombre de consultants externes intégrés ou oeuvrant au sein du ministère ou d'un organisme, d'une société ou d'une entreprise relevant du ministère;
- k) indiquer si l'étude d'opportunité évaluant les possibilités qu'offre le logiciel livre a été réalisée, comme l'exige la *Politique cadre sur la gestion des ressources informationnelles des organismes publics*.

13 Pour le cabinet ministériel et le bureau de circonscription, pour la direction générale du ministère (bureau du sous-ministre, des sous-ministres adjoints et associés) et pour les organismes sous l'autorité du ministre, le montant, pour chacune des années financières 2012-2013 et 2013-2014 (et la ventilation pour chaque mois), de chacune des dépenses suivantes :

- a) la photocopie;
- b) le mobilier de bureau;

- c) l'ameublement;
- d) le distributeur d'eau de source;
- e) le remboursement des frais de transport;
- f) le remboursement des frais d'hébergement;
- g) le remboursement des frais de repas;
- h) le remboursement des frais d'alcool et de fêtes;
- i) l'ensemble des dépenses applicables à la participation à des congrès, des colloques et toute session de type perfectionnement ou ressourcement :
 - I. a) au Québec;
 - II. b) à l'extérieur du Québec.

14 Pour le cabinet ministériel, pour la Direction générale du ministère (bureau du sous-ministre, des sous-ministres adjoints et associés) et pour les organismes sous l'autorité du ministre, le montant, pour chacune des années financières 2012-2013 et 2013-2014, de chaque dépense suivantes reliées à la téléphonie : **RG14**

- a) le nombre de téléphones cellulaires (« Blackberry », iPhone ou autres types de téléphones intelligents) utilisés;
- b) le nombre de tablettes électroniques utilisées (IPAD ou autres);
- c) le nombre de téléavertisseurs utilisés;
- d) les coûts d'acquisition des appareils;
- e) le coût d'utilisation des appareils;
- f) le coût des contrats téléphoniques;
- g) le nom des fournisseurs;
- h) le nombre de minutes utilisées.
- i) les ordinateurs portables.

15 Concernant les effectifs de chacun des ministères et organismes, et ce, pour 2011-2012, 2012-2013 et 2013-2014 ainsi que les prévisions pour 2014-2015 (par établissement pour les réseaux de la santé et de l'éducation) : **RG15**

- a) le nombre et la répartition, par tranches d'âge, du personnel masculin et féminin, des personnes handicapées, anglophones, autochtones et des communautés culturelles pour chaque catégorie d'emploi (cadres, professionnels, fonctionnaires, etc.); 35 ans et plus;
- b) le nombre et la répartition, par tranches d'âge, du personnel masculin et féminin, des personnes handicapées, anglophones, autochtones et des communautés culturelles pour chaque catégorie d'emploi (cadres, professionnels, fonctionnaires, etc.); 35 ans et moins;
- c) le nombre total de jours de maladie pris par le personnel;
- d) le nombre de personnes ayant dans leur réserve de congé de maladie moins de 10 jours, de 10 à 50 jours, de 50 à 100 jours et 100 jours et plus, et leur valeur estimée;
- e) le nombre d'heures supplémentaires travaillées par le personnel et la répartition de la rémunération de ces heures supplémentaires (argent, vacances, etc.);
- f) le nombre total de jours de vacances pris par le personnel;
- g) le nombre de personnes ayant dans leur réserve de jours de vacances moins de 10 jours, de 10 à 50 jours, de 50 à 100 jours et plus, et leur valeur estimée;
- h) le nombre de plaintes pour harcèlement psychologique;
- i) le nombre de personnes et la répartition par catégorie d'emploi (cadres, professionnels, fonctionnaires, contractuels, etc.) qui reçoivent une rémunération du ministère ou d'un organisme relevant du ministère, et qui reçoivent également une prestation de retraite d'un régime de retraite du secteur public, parapublic ou des réseaux de la santé et de l'éducation, soit les commissions scolaires, les cégeps, les établissements universitaires, les agences régionales et les établissements hospitaliers;
- j) l'évolution des effectifs réguliers par catégorie d'emploi (cadres supérieurs et intermédiaires, professionnels, techniciens, personnel de bureau, ouvriers et agents de la paix, etc.) et par leur territoire

habituel de travail (centre principal de direction et chacune des régions);

- k) l'évolution du nombre d'employés bénéficiant d'un traitement additionnel en raison de la complexité de la tâche à accomplir;
- l) le nombre d'employés bénéficiant d'un traitement supérieur à celui prévu pour la tâche qu'ils ont accomplie;
- m) le nombre de postes par catégories d'emploi et par leur territoire habituel de travail (centre principal de direction et chacune des régions);
- n) le niveau des effectifs pour chacune des catégories d'emploi pour chacun des cinq prochains exercices budgétaires.

16 Pour chaque ministère et organisme, et ce par direction :

RG16

- a) le nombre de départs à la retraite en 2012-2013 et en 2013-2014;
- b) le nombre de remplacements effectués en application du plus récent Plan de gestion des ressources humaines;
- c) le nombre de départs à la retraite prévus pour 2014-2015 et 2015-2016 et les indemnités de retraite qui seront versées;
- d) le nombre de retraités de la fonction publique ou parapublique engagés pour un ou des contrats.

17 Liste des baux pour les espaces occupés par les ministères et organismes en 2013-2014 en indiquant pour chacun d'eux :

RG17

- a) l'emplacement de la location;
- b) la superficie totale pour chaque local;
- c) la superficie totale réellement occupée;
- d) la superficie inoccupée;
- e) le coût de location au mètre carré;
- f) le coût total de ladite location;
- g) le coût d'aménagement ou de rénovation réalisé depuis le 1^{er} avril 2011, la nature des travaux et le ou les bureaux visés;
- h) la durée du bail;
- i) le propriétaire de l'espace loué;
- j) les noms des sous-locataires et les revenus liés à des sous-locations, le cas échéant.

18 Pour le cabinet ministériel, les bureaux de circonscription pour chacune des années financières 2012-2013 et 2013-2014, les coûts de déménagement, d'aménagement, de rénovation et autres travaux effectués.

RG18

19 Liste du personnel de cabinet de chaque membre du Conseil des ministres durant l'année 2013-2014 et pour 2014-2015, en indiquant pour chaque individu :

RG19

- a) la date de l'entrée en fonction et la date de départ, le cas échéant;
- b) le titre de la fonction;
- c) l'adresse du port d'attache;
- d) le traitement annuel ou, selon le cas, les honoraires versés;
- e) la prime de départ versée, le cas échéant;
- f) le montant total et la ventilation des primes ou bonis reçus;
- g) la liste du personnel politique, incluant le personnel de soutien, qui fait partie de la fonction publique et de quelle masse salariale il relève;
- h) la description de tâches;
- i) le montant détaillé des salaires, des honoraires et des contrats donnés par le cabinet pour les années financières 2012-2013, 2013-2014 et 2014-2015;
- j) le nombre total d'employés au cabinet;
- k) la masse salariale totale par cabinet pour les années 2012-2013, 2013-2014 et 2014-2015;
- l) le nom des employés bénéficiant d'un traitement supérieur à celui prévu pour la fonction occupée;
- m) s'il a ou non signé les directives du premier ministre intitulées : Directive sur la transparence et l'éthique

relativement à l'exercice des fonctions du personnel des cabinets de ministre et Directive concernant les règles applicables lors de la cessation d'exercice de certaines fonctions pour l'État.

- 20** Liste des sommes d'argent versées en 2012-2013, 2013-2014 et 2014-2015 à même le budget discrétionnaire du ministre, du ministre délégué, du ministère ou de l'organisme, en indiquant : **RG20**

- a) le nom de l'organisme ou de la personne concerné;
- b) la circonscription électorale;
- c) le montant attribué;
- d) le détail du projet visé et le but poursuivi par l'organisme;
- e) la date de la fin de l'assignation, s'il y a lieu.

- 21** Liste du personnel hors structure, par catégorie d'emploi (cadres, professionnels, fonctionnaires, etc.), rémunéré par le ministère, mais qui n'occupe aucun poste dans ce ministère : **RG21**

- a) le nom de la personne;
- b) le poste occupé;
- c) le salaire de base et les bonis, le cas échéant;
- d) l'assignation initiale;
- e) la date de l'assignation hors structure;
- f) la date de la fin de l'assignation, s'il y a lieu.

- 22** Liste du personnel en disponibilité par catégorie d'emploi (cadres, professionnels, fonctionnaires, etc.), en indiquant : **RG22**

- a) le poste initial;
- b) le salaire;
- c) le poste actuel, s'il y a lieu;
- d) la date de mise en disponibilité;
- e) les prévisions pour 2014-2015.

- 23** Pour chaque ministère et organismes, le nombre d'occasionnels mis à pied par catégorie d'âge en 2013-2014. **RG23**

- 24** Liste du personnel rémunéré par le ministère et affecté à d'autres organismes publics, parapublics, parapublics non gouvernementaux et autres, en indiquant : **RG24**

- a) le nom de la personne;
- b) le poste occupé et le nom de l'organisme;
- c) le salaire de base et les bonis, le cas échéant;
- d) l'assignation initiale;
- e) l'assignation actuelle;
- f) la date de l'assignation hors structure;
- g) la date de la fin de l'assignation (s'il y a lieu).

- 25** Liste de tous les abonnements aux journaux, aux revues mensuelles, aux publications (format papier ou électronique), aux sites spécialisés de recherche sur Internet (Eureka, etc.) du ministère et des organismes publics, pour les années financières 2012-2013 et 2013-2014 en précisant pour chaque abonnement : **RG25**

- a) coût de chacun;
- b) le fournisseur;
- c) la nature du service;
- d) les sommes déboursées pour l'achat de billets de saison;
- e) la réservation de loges;
les frais encourus afin de devenir membre d'un club privé ou autre.

- 26** Pour chaque site Internet du ministère ou de l'organisme public (incluant les événements ponctuels), fournir, et ce depuis l'existence du site : **RG26**

- a) le nom du site Web;
- b) le nom de la firme ou du professionnel, des personnes qui ont conçu le site;

- c) les coûts de construction du site;
- d) les coûts d'hébergement, d'entretien et de mise à jour;
- e) les coûts de modernisation ou de refonte (en spécifiant combien de fois le site a été refait et les raisons du changement);
- f) la fréquence journalière, hebdomadaire et mensuelle des visites (« hits »);
- g) la fréquence moyenne de mise à jour;
- h) le responsable du contenu sur le site.

27 Nominations, depuis le 1^{er} avril 2013, de mandataires, d'émissaires, de RG27
négociateurs, de médiateurs, de commissaires, d'experts, d'enquêteurs
et sans en restreindre la portée :

- a) la liste;
- b) les mandats;
- c) les contrats octroyés pour chaque mandat;
- d) le résultat du travail effectué;
- e) les échéances prévues;
- f) les sommes impliquées.

28 Pour chacune des années financières 2012-2013 et 2013-2014, les RG28
dépenses effectuées par ministère pour les visites ou rencontres
ministérielles et sous ministérielles dans les régions du Québec, en
ventilant pour chacune des régions.

29 Pour chaque ministère et organisme, concernant les demandes d'accès RG29
à l'information en 2011-2012, 2012-2013 et 2013-2014 :

- a) les coûts reliés au traitement et réponses aux demandes d'accès;
- b) le montant total facturé et récolté découlant des demandes d'accès à l'information;
- c) le nombre total de demandes reçues;
- d) le nombre de refus (avec mention de la raison ou de l'article);
- e) le nombre de demandes ayant été traitées dans un délai de 20 jours;
- f) le nombre de demandes ayant été traitées dans un délai de 30 jours;
- g) le nombre de demandes ayant été traité hors délai.

30 La liste de toutes les activités confiées à chaque adjoint parlementaire RG30
des membres du Conseil des ministres depuis le 23 avril 2014 (sic):

- a) le coût (déplacements, etc.);
- b) le nombre de ressources affectées;
- c) le nombre de rencontres;
- d) le nombre d'ETC affecté à chaque mandat en indiquant leur fonction et leur titre.

31 La liste des ententes et leur nature, signées depuis 2013-2014 entre le RG31
ministère ou l'organisme et le gouvernement fédéral ou d'autres
provinces canadiennes, dont la signature a été permise à la suite d'une
autorisation obtenue en vertu des articles 3.11, 3.12 ou 3.12.1 de la *Loi*
sur le ministère du Conseil exécutif ou d'une exclusion obtenue en
vertu du premier alinéa de l'article 3.13 de cette même loi.

32 Le détail des crédits périmés et des gels de crédits pour chaque RG32
ministère et organisme par année budgétaire, et ce, pour l'année
financière 2013-2014 et les prévisions pour 2014-2015.

33 Tel que le mentionne la Politique de financement des services publics, RG33
l'inventaire complet des services que le ministère et des organismes
gouvernementaux qui relèvent du ministère offrent aux citoyens et les
tarifs qu'ils exigent. Le coût unitaire de chacun de ceux-ci. La liste de
tous les revenus autonomes (tarifs, permis, droits, redevances, etc.) du
ministère et des organismes gouvernementaux qui relèvent du
ministère pour les trois dernières années et les projections pour l'année
2014-2015.

-
- 34** Pour chaque ministère et organisme, une copie du plan de réduction des dépenses de fonctionnement pour 2013-2014 et les prévisions 2014-2015. **RG34**
-
- 35** Pour chaque ministère et organisme, les sommes reçues en 2012-2013 et en 2013-2014, ainsi que les prévisions pour 2014-2015 et 2015-2016 en provenance du gouvernement fédéral ou d'un autre gouvernement. Indiquer de façon ventilée pour chaque programme, ententes ou autres les sommes reçues, la ou les dates des versements et à quelles fins elles ont été consacrées par le ministère ou l'organisme. **RG35**
-
- 36** Pour chaque ministère et organisme (y compris les agences, sociétés d'État, établissements, bureaux, organismes de l'État, comités, conseils, institutions, etc.), fournir pour les années financières 2012-2013 et 2013-2014, en ventilant par catégorie d'emploi (cadres, professionnels, fonctionnaires, etc.) : le montant total des primes au rendement et des bonis. **RG36**
-
- 37** Pour chaque ministère et organisme (y compris les agences, sociétés d'État, établissements, bureaux, organismes de l'État, comités, conseils, institutions, etc.), fournir pour les années financières 2012-2013 et 2013-2014, en ventilant par catégorie d'emploi (cadres, professionnels, fonctionnaires, etc.) : le montant total des primes de départ, incluant les montants versés pour bris de contrat. **RG37**
-
- 38** Pour chaque ministère et organisme dont les agences, sociétés d'État, établissements, bureaux, organismes de l'État, comités, conseils, institutions, etc., fournir pour l'année financière 2013-2014 le montant total et la ventilation par catégorie d'emploi des augmentations de salaire. **RG38**
-
- 39** Depuis le 23 avril 2014, combien y a-t-il de cadres, de dirigeants de la fonction publique incluant les sous-ministres, dont les salaires sont versés sans qu'aucune fonction ou tâche ne leur soit assignée? **RG39**
- a) fournir la liste des noms, des fonctions précédentes occupées et la date de cessation des fonctions pour chaque personne;
 - b) fournir la liste des salaires versés à chaque personne.
-
- 40** Depuis le 23 avril 2014, combien y a-t-il de cadres, de dirigeants de la fonction publique incluant les sous-ministres, ayant été déplacés de leurs fonctions à la suite du changement de gouvernement? **RG40**
- a) fournir la liste des noms, des fonctions précédentes occupées et la date de cessation des fonctions pour chaque personne;
 - b) fournir la liste des salaires versés à chaque personne.
-
- 41** La liste des personnes et le mandat des comités formés par le Conseil exécutif, les ministères et organismes ainsi que les honoraires donnés à ces personnes. **RG41**
-
- 42** Liste ventilée par bénéficiaire et par mode d'octroi (soumission publique, sur invitation ou contrat négocié) de tous les contrats octroyés par un ministère et un organisme en 2012-2013 et en 2013-2014 et qui font l'objet de coûts additionnels autorisés suite à une délégation du pouvoir du dirigeant de l'organisme d'autoriser une dépense supplémentaire, comme il est prévu à l'article 17 de la Loi sur les contrats publics, en indiquant : **RG42**
- a) le nombre d'autorisation;
 - b) le nom du professionnel ou de la firme touché(e);
 - c) le nom de tous les sous-traitants associés au contrat;
 - d) le montant accordé;
 - e) le nom de la personne ayant autorisé la dépense supplémentaire;
 - f) les motifs de la demande;
 - g) tout rapport d'évaluation, de vérification ou d'enquête produit concernant un de ces contrats.

-
- 43** Pour chaque ministère et organisme (y compris les agences, sociétés d'État, établissements, bureaux, organismes de l'État, comités, conseils, etc.), fournir pour les années financières 2012-2013 et 2013-2014, en ventilant par catégorie d'emploi (cadres, professionnels, fonctionnaires, etc.) : la masse salariale. **RG43**
-
- 44** Pour chaque ministère et organisme (y compris les agences, sociétés d'État, établissements, bureaux, organismes de l'État, comités, conseils, etc.), fournir pour les années financières 2012-2013 et 2013-2014, en ventilant par catégorie d'emploi (cadres, professionnels, fonctionnaires, etc.) : le taux d'absentéisme. **RG44**
-
- 45** Pour chaque ministère et organisme public, la liste des ententes signées depuis le 1^{er} avril 2005 avec une ou des Conférences régionales des élus en indiquant : la nature de l'entente; les sommes associées; la ou les dates de versement; la façon dont ces sommes sont dépensées. **RG45**

RENSEIGNEMENTS PARTICULIERS REQUIS PAR L'OPPOSITION OFFICIELLE**MINISTÈRE DE L'IMMIGRATION, DE LA DIVERSITÉ ET DE L'INCLUSION**

1	Indiquez la somme dépensée en 2013-2014 (et prévisions pour 2014-2015) par votre ministère/organisme pour l'informatique et les technologies de l'information. Précisez s'il s'agit d'achat de logiciels, de matériel ou de services professionnels (interne, externe ou du CSPQ).	RP1
2	Nombre de demandes d'immigration traitées (immigration permanente et immigration temporaire) et nombre de certificats (certificat de sélection du Québec - CSQ ou certificats d'acceptation du Québec - CAQ) émis, pour chacun des programmes d'immigration au cours de l'année civile 2013 et pour les 3 années précédentes. Fournir les prévisions pour 2014.	RP2
3	Les délais de traitement, pour les années civiles 2010, 2011, 2012, 2013, des demandes de certificats de sélection pour la catégorie des travailleurs qualifiés, par territoire couvert par les Bureaux d'immigration du Québec (BIQ) ou le Service d'immigration au Québec.	RP3
4	Les délais de traitement, pour l'année civile 2013 et pour les 3 années précédentes, des demandes de certificats d'acceptation du Québec pour la catégorie des étudiants étrangers.	RP4
5	Le nombre d'entrevues de sélection pour l'émission de certificats de sélection du Québec (CSQ) réalisées pour les années civiles 2010, 2011, 2012, 2013; ventilation par pays et par programme d'immigration, ainsi que le nombre de sélections sur dossier pour l'émission de CSQ, ventilation par pays et par programme d'immigration pour 2010, 2011, 2012, 2013.	RP5
6	Ventilation détaillée des dépenses 2013-2014 et 2012-2013 et prévisions pour 2014-2015 pour chaque BIQ à l'étranger. Effectifs par catégorie, traitement annuel (+ primes et bonis) du directeur ou de la directrice du BIQ ou du chef du bureau et du personnel cadre, pour chaque BIQ.	RP6
7	Liste des nominations ou nouvelles affectations pour chaque BIQ à l'étranger en 2013-2014 et en 2012-2013, en indiquant pour chacune : a. le nom de la personne; b. la date de l'entrée en fonction; c. les fonctions antérieures; d. la durée de contrat ou de l'engagement s'il y a lieu; e. le titre de la fonction.	RP7
8	Le nombre de demandes de révision administrative de dossiers d'immigration, le nombre de révisions acceptées et le nombre de révisions refusées en 2010, 2011, 2012, 2013.	RP8
9	Concernant l'encadrement des consultants : la liste des consultants reconnus par le MICC au titre de son règlement. Le nombre de personnes ayant passé l'examen sur les règles québécoises en matière d'immigration et le taux de succès à cet examen en 2013-2014 et en 2012-2013.	RP9
10	Copie des contrats accordés pour la réalisation d'activités de prospection et de promotion de l'immigration à l'étranger en 2013-2014 et 2012-2013 (pour tous les programmes d'immigration). Ventilation des crédits alloués en 2013-2014 et en 2012-2013 et prévisions pour 2014-2015, par pays, pour les activités de prospection et de promotion de l'immigration. Copie des notes, des analyses et de tout le matériel relatif produit par ou pour le MICC en 2013-2014 concernant les activités de promotion et de prospection de l'immigration.	RP10
11	Ventilation annuelle, par secteur d'activité économique, des investissements au Programme « Immigrants investisseurs » pour les trois dernières années. Nombre de certificats de sélection émis par le Québec pour les gens d'affaires pour 2010, 2011, 2012, 2013 et prévision pour 2014. Ventilation par pays d'origine des immigrants investisseurs admis au Québec en 2010, 2011, 2012, 2013. Indiquer le montant d'argent qui est actuellement en attente de placement.	RP11

	Indiquer le montant qui est disponible au titre de la promotion du Programme investisseurs, au 1 ^{er} avril 2014.	
12	Pour tous les programmes du ministère, donner le détail des crédits existant en 2013-2014 qui n'ont pas été reconduits en 2014-2015, en incluant les programmes qui ont été abolis.	RP12
13	Par programme, donner le niveau des crédits demandés au Conseil du trésor pour l'année 2014-2015.	RP13
14	Fournir la liste des nouvelles dépenses en 2014-2015 et la liste des dépenses abolies en conséquence. (Application du cran d'arrêt)	RP14
15	Nombre de nouveaux arrivants, pour les années civiles 2010, 2011, 2012, 2013, qui ont participé à des activités d'accueil offertes par les services d'immigration Québec.	RP15
16	Liste des ententes avec tous les organismes, à l'étranger, pour offrir un programme de francisation et ventilation des dépenses engendrées par ce programme et crédits alloués en 2013-2014 et en 2012-2013. Fournir les prévisions pour 2014-2015.	RP16
17	Répartition des immigrants établis au Québec selon la région d'établissement, depuis 2008-2009, en indiquant le pays de naissance, le type d'immigrant et leur occupation au Québec.	RP17
18	Liste des programmes en vigueur en 2013-2014 sous la responsabilité des secteurs Francisation et Intégration. Pour chacun de ces programmes, notamment pour les suivants : Programme d'accompagnement des nouveaux arrivants (PANA), Programme régional d'intégration (PRI), Programme d'appui aux relations interculturelles (PARI) et Programme d'aide financière pour l'intégration linguistique des immigrants (PAFILI) : a. Crédits accordés en 2013-2014 et en 2012-2013; b. Prévisions pour 2014-2015; c. Nombre de personnes rejointes; d. Frais d'administration pour chaque programme.	RP18
19	Ventilation détaillée des dépenses effectuées par programme de francisation en 2011-2012, 2012-2013, 2013-2014 et les prévisions pour 2014-2015, et le nombre de classes par session, pour chacune de ces années.	RP19
20	Ventilation des dépenses et description des projets du Fonds d'initiatives régionales en immigration depuis 2008-2009. Nombre de demandes acceptées et refusées. Plan d'action et prévisions pour 2014-2015.	RP20
21	Copie des ententes signées en 2013-2014 avec Investissement Québec ainsi qu'avec d'autres associations, organismes ou institutions au Québec.	RP21
22	Copie des ententes pour favoriser l'intégration et la francisation des immigrants, pour 2013-2014 et 2012-2013 ainsi que 2014-2015, avec les ministères sectoriels suivants : Santé et Services sociaux, Emploi, Solidarité sociale et Éducation, Loisir et Sport. Bilan et réalisations pour chacune de ces ententes.	RP22
23	Ventilation par entente et par programme conjoint des sommes transférées par le MICC avec chacun des autres ministères et organismes pour chaque année depuis 2008-2009 et les prévisions pour 2014-2015.	RP23
24	Ventilation détaillée des effectifs du ministère pour l'accueil et la formation linguistique en 2013-2014 et pour les 4 années précédentes, avec le lieu de travail habituel de chaque employé.	RP24
25	Nombre d'immigrants par classe de francisation et le nombre de classes de francisation total par année depuis 2008-2009 et les prévisions pour 2014-2015.	RP25
26	Nombre d'utilisateurs du cours de français en ligne pour les immigrants en 2013-2014 et en 2012-2013.	RP26
27	Délais moyens d'attente pour des cours de francisation en 2012-2013 et 2013-2014 : a. Par centres régionaux; b. Pour tout le Québec.	RP27
28	Nombre d'immigrants ne parlant pas français et ne s'inscrivant pas au	RP28

	cours de francisation en 2011-2012, 2012-2013, 2013-2014.	
29	Nombre d'entreprises qui ont utilisé le crédit d'impôt pour la francisation en milieu de travail en 2012-2013 et en 2013-2014. Montant total de la dépense fiscale. Prévisions pour 2014-2015.	RP29
30	Nombre de partenaires à l'étranger du MICC offrant des cours de français en 2011-2012, 2012-2013 et 2013-2014.	RP30
31	Résultats de l'enquête pour connaître les besoins spécifiques des clientèles immigrantes qui utilisent peu les services de francisation.	RP31
32	Liste de l'offre de service du MICC pour des cours de français de niveau avancé pour les personnes immigrantes. Crédits alloués pour ces cours.	RP32
33	Liste des actions visant la promotion active des cours de français et de leur importance pour une intégration réussie.	RP33
34	État de réalisation ou d'avancement des mesures pour renforcer l'action du Québec en matière d'intégration des immigrants. Ventilation détaillée des dépenses effectuées pour chacune des mesures en 2012-2013 et 2013-2014, et prévisions pour 2014-2015.	RP34
35	Ventilation détaillée des dépenses 2013-2014 et prévisions pour 2014-2015 pour chaque Service d'immigration du Québec (SIQ). Effectifs par catégorie, traitement annuel (+ primes et bonis) du directeur ou de la directrice du SIQ ou du chef du bureau et du personnel cadre, pour chaque SIQ.	RP35
36	Liste des actions entreprises afin de promouvoir l'accès à l'emploi pour les immigrants en région.	RP36
37	Nombre d'immigrants, ventilé par la provenance et la profession, depuis 2008-2009. Indiquer en pourcentage.	RP37
38	Ventilation du nombre de réfugiés sélectionnés à l'étranger par pays, par langue d'origine en 2010, 2011, 2012, 2013 et prévisions pour 2014.	RP38
39	Temps d'attente moyen pour chaque réfugié selon la provenance et le nombre total de réfugiés en 2010, 2011, 2012, 2013 et prévisions pour 2014.	RP39
40	Liste par programme ou par mesure spécifique de tous les individus, de toutes les associations et de tous les organismes œuvrant ou ayant œuvré avec le MICC pour chaque année depuis 2008-2009.	RP40
41	Liste des actions entreprises en 2012-2013 et 2013-2014 relativement à l'encadrement des consultants en immigration.	RP41
42	Suivi détaillé des travaux du MICC en 2012-2013 et 2013-2014 pour la reconnaissance des compétences acquises à l'étranger par les personnes immigrantes.	RP42
43	Le nombre de délivrance d'évaluations comparatives des études effectuées hors du Québec en 2010, 2011, 2012, 2013.	RP43
44	Bilan des travaux réalisés en marge de l'entente entre le Québec et la France en matière de reconnaissance mutuelle des qualifications professionnelles (liste des programmes reconnus, des ententes signées et des ententes en négociation).	RP44
45	Copie des ententes signées en 2013-2014 dans le cadre du programme de francisation des milieux de travail.	RP45
46	Détails et état d'implantation du programme de soutien à la promotion des programmes gouvernementaux par les associations issues de communautés culturelles.	RP46
47	Concernant le programme de l'expérience québécoise visant à faciliter l'accès à la résidence permanente aux travailleurs temporaires spécialisés et aux étudiants étrangers diplômés présents au Québec : liste des actions entreprises en 2013-2014 et prévisions pour 2014-2015, ventilation des crédits alloués en 2013-2014 et les prévisions pour 2014-2015.	RP47
48	Concernant le projet IPOP pour l'intégration en emploi de personnes formées à l'étranger référées par un ordre professionnel : liste des actions entreprises en 2013-2014 et le nombre de personnes qui ont obtenu en 2013-2014 un emploi au Québec dans leur profession, dans le cadre de ce projet.	RP48
49	Concernant le projet pour Faciliter l'accès des personnes immigrantes	RP49

	aux professions et métiers réglementés : liste des actions entreprises en 2013-2014 et prévisions pour 2014-2015, ventilation des crédits alloués en 2013-2014 et prévisions pour 2014-2015.	
50	Liste détaillée et ventilée des actions entreprises en 2012-2013 et 2013-2014 concernant le programme spécial de parrainage humanitaire pour Haïti. Prévisions pour 2014-2015.	RP50
51	Liste ventilée par statut et par région administrative des personnes accueillies en 2012-2013 et 2013-2014 dans le cadre du programme spécial de parrainage pour Haïti.	RP51
52	Le nombre de recherches et d'enquêtes réalisées par le Service performance, sécurité et enquêtes, le nombre d'infractions relevées et le nombre de poursuites engagées en 2010-2011 et 2013-2014.	RP52
53	Liste des formations, conférences, ateliers ou journées d'activités auxquels ont participé les employés du ministère. Indiquer le lieu, le coût, le nombre de participants et le nom de la personne ou de l'entreprise qui a offert l'activité.	RP53
54	Depuis 2006-2007, la ventilation par année du nombre de personnes ayant obtenu un CSQ, au titre du Programme Investisseurs, à la suite d'une décision favorable obtenue en révision de demande administrative, après avoir été refusée dans un premier temps.	RP54
55	Copie de toutes les parties accessibles au public des mémoires portant sur la gestion du Programme Investisseurs depuis 2008-2009.	RP55
56	Depuis 2008-2009 et prévisions pour 2013-2014, la ventilation par année du nombre de candidats à l'immigration au titre des programmes « travailleurs qualifiés » et « gens d'affaires », par zone géographique, qui ont passé un test d'anglais ou un test de français avant leur arrivée au Québec.	RP56

**RENSEIGNEMENTS PARTICULIERS REQUIS PAR LE DEUXIÈME GROUPE
D'OPPOSITION**

MINISTÈRE DE L'IMMIGRATION, DE LA DIVERSITÉ ET DE L'INCLUSION

- | | | |
|----------|--|-------------|
| 1 | Pour chacun des organismes, agences, ou autres relevant du ministère pour chacune des années financières 2012-2013 et 2013-2014, indiquer :
a) la liste des employés et des membres du conseil d'administration, en indiquant le poste qu'ils occupent et leur rémunération ;
b) la liste des personnes qui ont été nommées ou qui ont vu leur mandat renouvelé en indiquant : leur nom, leur titre, la date du début et de la fin de leur mandat, leur rémunération et leur CV ;
c) leur frais de déplacement, de repas, de voyage et de représentation. | RP57 |
| 2 | Liste de toutes les formations, conférences, ateliers, journées d'activités, sommets, congrès ou autres activités auxquelles ont participé les employés du ministère et des organismes qui en relèvent au cours de chacune des années financières 2012-2013 et 2013-2014. Indiquer :
a) le lieu ;
b) le coût ;
c) la ou les dates de participation ;
d) le nombre de participants ;
e) le nom de la personne ou de l'organisme ayant offert l'activité ;
f) le nom de la formation ou de l'activité. | RP58 |
| 3 | Sommes dépensées en 2012-2013 et 2013-2014 (et prévisions pour 2014-2015) par le ministère et chacun de ses organismes pour l'informatique et les technologies de l'information. Ventiler selon la catégorie de dépenses, soit s'il s'agit d'achat de logiciels ou de licences, de matériel ou de services professionnels (interne, externe ou du CSPQ). | RP59 |
| 4 | Liste de tous les comités interministériels ou impliquant d'autres partenaires auxquels a participé le ministère en 2012-2013 et 2013-2014, en indiquant pour chacun :
a) son mandat ;
b) la liste des membres ;
c) le budget dépensé ;
d) le montant ventilé pour les frais de déplacement, de repas ou autres ;
e) les résultats atteints. | RP60 |
| 5 | Nombre et pourcentage d'employés occasionnels par secteurs au ministère en 2012-2013 et 2013-2014 et comparaison avec les six années financières précédentes. Préciser pour chaque secteur et chaque année le nombre et le pourcentage d'employés devenus permanents. | RP61 |
| 6 | Ventilation détaillée de toutes les compressions financières réalisées et à venir des ministères et organismes dans le cadre du Plan de retour à l'équilibre budgétaire pour chacune des années financières 2012-2013, 2013-2014, 2014-2015 et 2015-2016. Fournir également le détail de toute autre demande de compressions du Conseil du Trésor auprès du ministère ou un de ses organismes. Ventilation par année, par ministère et organismes ainsi que par compressions réalisées et à venir. | RP62 |
| 7 | Liste et copie de tous les sondages effectués en 2012-2013 et 2013-2014, en indiquant les coûts, le sujet et, le cas échéant, la firme retenue pour le réaliser. | RP63 |
| 8 | Liste et copie de tous les avis, juridiques et autres, commandés en 2012-2013 et 2013-2014 par le ministère ou le cabinet du ministre en indiquant les coûts, le sujet, le nom de l'organisme ou de la personne qui a réalisé l'avis et la date de réception. | RP64 |
| 9 | Liste de tous les frais de traduction et des documents traduits pour le ministère et chacun de ses organismes en 2012-2013 et 2013-2014. Fournir la liste des contrats octroyés, le nom des firmes retenues et les coûts. | RP65 |

10	Mandats donnés à la Société immobilière du Québec pour la location, l'achat, l'aménagement, la décoration et les travaux divers en régie et/ou par sous-contrats, en 2012-2013 et 2013-2014.	RP66
11	Pour le ministère et chacun des organismes, agences, conseils, comités ou autres qui en relèvent, indiquer pour chacune des années financières 2012-2013 et 2013-2014 : <ul style="list-style-type: none"> a) la liste de tous les concours et tirages effectués ; b) les prix remis aux gagnants des concours et des tirages, ainsi que la valeur de ces prix ; c) l'objectif visé par la tenue de chacun des concours. 	RP67
12	Pour le ministère et chacun des organismes qui en relèvent, concernant les campagnes de publicité et de sensibilisation, fournir pour les années financières 2012-2013 et 2013-2014 : <ul style="list-style-type: none"> a) le nom de toutes les campagnes; b) les coûts de ces campagnes; c) le nom de la firme ou du professionnel retenu pour la réaliser; d) les dates de diffusion de la campagne; e) les objectifs visés par chaque campagne. 	RP68
13	Pour 2012-2013 et 2013-2014, la liste des programmes de financement ou de subventions du Ministère, le montant global attribué au programme, la direction du ministère ou l'organisme qui en a la gestion, en indiquant pour chacun : <ul style="list-style-type: none"> a) le nom et la nature des projets qui ont obtenu un financement ou une subvention; b) le nom du ou des organismes bénéficiaires; c) le montant qui leur a été accordé. 	RP69
14	Copie des études, scénarios et/ou analyses réalisées depuis le 1 ^{er} mai 2006 concernant la régionalisation, la déconcentration des effectifs et programmes du Ministère et/ou des organismes relevant de celui-ci.	RP70
15	Pour l'année 2012-2013, le nombre d'employés qui ont été congédiés, par secteurs d'activités.	RP71
16	Pour chaque Carrefour d'intégration, le nombre d'employés bilingues et le pourcentage qu'ils représentent par rapport au nombre total d'employés.	RP72
17	Pour chaque Centre de formation, le nombre d'employés bilingues et le pourcentage qu'ils représentent par rapport au nombre total d'employés.	RP73
18	Évolution du nombre d'employés et de la masse salariale de la Gestion de la diversité et de l'intégration sociale depuis 2007-2008.	RP74
19	Évolution du nombre d'employés et de la masse salariale de toutes les Directions régionales d'Immigration-Québec depuis 2007-2008. Ventilation par région.	RP75
20	Évolution du nombre d'employés et de la masse salariale de chacun des Bureaux d'immigration du Québec à l'étranger depuis 2007-2008.	RP76
21	Liste des locaux loués par les différents Bureaux d'immigration du Québec à l'étranger incluant le coût de chaque local et l'emplacement.	RP77
22	Liste de toutes les activités, formations, colloques ou conférences auxquels les employés des différents Bureaux d'immigration du Québec à l'étranger ont pris part en 2012-2013 et 2013-2014. Détail des coûts rattachés à ces événements.	RP78
23	Évolution du nombre d'employés et de la masse salariale de la Direction de l'Immigration économique - International depuis 2007-2008.	RP79
24	Évolution du nombre d'employés et de la masse salariale de la Direction des politiques, des programmes, des partenariats et de la promotion de la francisation depuis 2007-2008.	RP80
25	Taux de rétention des immigrants admis au Québec, par catégories. Fournir les chiffres pour chaque année depuis 1995. Ventilation par région.	RP81
26	Taux de rétention pour les immigrants économiques, ventilés selon les sous-catégories suivantes : <ul style="list-style-type: none"> a) Immigrants investisseurs; b) Immigrants entrepreneurs; c) Immigrants travailleurs; 	RP82

	d) Et autres catégories, le cas échéant. Fournir les chiffres pour chaque année depuis 1995. Ventilation par région.	
27	Pourcentage d'immigrants qui étaient sans emploi au 31 décembre 2014.	RP83
28	Répartition régionale des immigrants sans emploi.	RP84
29	Nombre et pourcentage d'immigrants qui bénéficiaient du Programme d'aide sociale du MESS au 31 décembre 2010. Fournir la répartition régionale de ces immigrants.	RP85
30	Pour chacun des Services d'immigration du Québec à l'étranger et pour chacun des pays desservis par ces services, indiquer pour les cinq dernières années ainsi que les prévisions pour 2014-2015 : a) le nombre de demandes d'immigration par pays d'origine; b) le nombre de certificats d'autorisation émis par pays; c) la catégorie d'immigration; d) la langue maternelle et les langues parlées par les immigrants admis au Québec; e) le nombre d'immigrants reçus en indiquant leur statut; f) le total des sommes obtenues par le biais des frais chargés aux personnes qui font une demande d'immigration et une demande de résidence permanente.	RP86
31	Pour chacun des services d'immigration du Québec à l'étranger, indiquer les effectifs pour le recrutement et la sélection des immigrants, à la fin de l'exercice 2011-2012, 2012-2013, 2013-2014 et prévisions des variations du nombre d'effectifs pour 2014-2015.	RP87
32	Liste détaillée des sommes versées aux organismes communautaires d'accueil et d'intégration en 2011-2012, 2012-2013, 2013-2014 par organisme, par programme et par région. Inclure un résumé des projets financés.	RP88
33	Liste des actions entreprises en 2013-2014 afin de promouvoir l'intégration des immigrants en région.	RP89
34	Liste des actions entreprises afin de promouvoir l'accès à l'emploi pour les immigrants en région.	RP90
35	Délais d'attente pour des cours de francisation durant les trois dernières années : a) par centre de formation; b) pour tout le Québec.	RP91
36	Nombre et pourcentage d'immigrants parlant français à leur arrivée au Québec. Ventiler par année et par pays de provenance depuis 1995.	RP92
37	Nombre et pourcentage d'immigrants ne parlant pas français et ne s'inscrivant pas au processus de francisation. Ventiler par année et par pays de provenance depuis 1995.	RP93
38	Taux de décrochage des cours de francisation au cours des trois dernières années : a) par centre de formation; b) pour tout le Québec.	RP94
39	Nombre de médecins étrangers recrutés par l'équipe « Recrutement Santé Québec » en 2010-2011, 2011-2012, 2012-2013, 2013-2014 ainsi que le nombre de demandes totales et les prévisions pour 2014-2015.	RP95
40	Détail de l'avancement des travaux entre le MICC et les établissements d'enseignement postsecondaire des régions pour la promotion et le recrutement des étudiants étrangers depuis 2003.	RP96
41	Ventilation annuelle, par secteur d'activité économique, des investissements au programme « immigrants investisseurs » pour les cinq dernières années. Nombre de certificats de sélection émis par le Québec pour les gens d'affaires pour les cinq dernières années et prévisions pour 2014-2015. Ventilation par pays d'origine des immigrants investisseurs admis au Québec en 2011-2012, 2012-2013, 2013-2014. Indiquer également le montant d'argent qui est actuellement en attente de placement.	RP97
42	Ventilation des dépenses et description des projets du Fonds d'initiatives régionales en immigration depuis 2003. Nombre de demandes acceptées et refusées. Plan d'action et prévisions pour	RP98

2014-2015.

43	Copie de tout scénario, étude et/ou analyse et/ou note et/ou bilan de l'implantation des changements à la grille de sélection des immigrants annoncés depuis le 1 ^{er} août 2013.	RP99
44	Taux de chômage et d'emploi des immigrants lors des 5 dernières années.	RP100
45	Délais moyens et par région/pays entre la date de dépôt de la demande et la date de l'entrevue de sélection à l'étranger pour les travailleurs qualifiés.	RP101
46	Sommes versées en vertu de l'Accord Canada-Québec par le gouvernement fédéral pour le programme « <i>Immigration, intégration et communautés culturelles</i> » pour les 5 dernières années.	RP102
47	Copie des échanges et des correspondances depuis le 7 avril 2014 entre la ministre de l'Immigration, de la Diversité et de l'Inclusion et le ministre fédéral de l'Immigration sur le Programme des travailleurs étrangers temporaires.	RP103
48	Délai moyen en nombre de jours ouvrables au Québec lors des 5 dernières années pour l'accès à un cours de francisation.	RP104
49	Nombre de nouveaux immigrants qui ont été sensibilisés aux valeurs communes de la société québécoise lors des 5 dernières années.	RP105
50	Nombre de nouveaux immigrants qui lors des 5 dernières années ont : a) participé à une rencontre individuelle du programme « Premières démarches d'installation »; b) participé à une séance de groupe du programme « Premières démarches d'installation »; c) participé à la session « Objectif Intégration »; d) participé au « Service d'intégration en ligne ».	RP106
51	Taux de participation des personnes immigrantes admises au Québec en 2008, 2009, 2010, 2011, 2012 : a) ayant déclaré ne pas connaître le français; b) ayant participé à un cours de français du gouvernement durant les deux premières années de leur admission.	RP107

Fiche explicative

1. EN BREF

Le budget de dépenses 2014-2015 du portefeuille « Immigration, Diversité et Inclusion » totalise 293,6 M\$. Ce montant comprend une provision de 165,7 M\$ pour les sommes réservées aux autres ministères du gouvernement qui offrent des services de francisation et d'intégration aux personnes immigrantes, soit les ministères de l'Éducation, du Loisir et du Sport, de l'Emploi et de la Solidarité sociale, de la Santé et des Services sociaux et celui de l'Enseignement supérieur, de la Recherche et des Sciences.

Le budget attribué au Ministère vise à poursuivre les priorités ministérielles et gouvernementales définies par les orientations du plan stratégique. Ces priorités visent une immigration en réponse aux besoins du Québec et qui contribue à la vitalité du français, une approche interculturelle favorisant la pleine participation des personnes de toutes origines au développement du Québec et une organisation efficiente capable de se renouveler pour mieux servir la clientèle.

Promouvoir l'immigration, favoriser la diversité et renforcer l'inclusion des personnes immigrantes constituent des priorités gouvernementales.

2. CRÉDITS 2014-2015

PORTEFEUILLE « IMMIGRATION, DIVERSITÉ ET INCLUSION »

2014-2015					2013-2014	%
Programmes	Budget de dépenses	Moins : Dépenses ne nécessitant pas de crédit	Plus : Budget d'investissements	Crédits	Crédits	
	(000 \$)	(000 \$)	(000 \$)	(000 \$)	(000 \$)	
1. Immigration, Diversité et Inclusion	293 653,3	2 551,7	11 886,0	302 987,6	311 680,6	-2,8
	293 653,3	2 551,7	11 886,0	302 987,6	311 680,6	-2,8
Moins : Crédits permanents				9,6	9,6	
Crédits à voter				302 978,0	311 671,0	-2,8

VENTILATION PAR SUPERCATÉGORIES DU PORTEFEUILLE

Budget de dépenses	2014-2015 (000 \$)	2013-2014 (000 \$)	%
Rémunération	58 357,2	58 857,2	
Fonctionnement	194 684,5	198 077,5	
Transfert	40 611,6	41 411,6	
Total	293 653,3	298 346,3	-1,6

Budget d'investissements	2014-2015 (000 \$)	2013-2014 (000 \$)	%
Immobilisations	11 800,0	11 800,0	
Prêts, placements, avances et autres	86,0	4 086,0	
TOTAL	11 886,0	15 886,0	-25,2

Fiche explicative

PROGRAMME 1 : IMMIGRATION, DIVERSITÉ ET INCLUSION

		2014-2015			2013-2014	%
Éléments	Budget de dépenses	Moins : Dépenses ne nécessitant pas de crédit	Plus : Budget d'investissements	Crédits	Crédits	
	(000 \$)	(000 \$)	(000 \$)	(000 \$)	(000 \$)	
1 Immigration	4 322,0	-	-	4 322,0	4 422,0	-2,3
2 Francisation, Intégration, Diversité et Inclusion	109 258,6	-	-	109 258,6	112 258,6	-2,7
3 Direction, information et services centralisés	14 323,2	2 551,7	11 886,0	23 657,5	29 250,5	-19,1
	Sous total	127 903,8	2 551,7	11 886,0	137 238,1	-6,0
4 Provision pour augmenter, avec l'approbation du Conseil du trésor, tout crédit pour la réalisation d'activités soutenant l'intégration et la francisation des immigrants	165 749,5	-	-	165 749,5	165 749,5	
	Total	293 653,3	2 551,7	11 886,0	302 987,6	-2,8
Programme 1						
Moins :						
Crédits permanents				9,6	9,6	-2,8
Crédits à voter				302 978,0	311 671,0	

Ventilation par supercatégories

Budget de dépenses	Éléments				2014-2015	2013-2014	%
	1	2	3	4	(000 \$)	(000 \$)	
Rémunération	3 932,0	45 275,6	9 149,6	-	58 357,2	58 857,2	
Fonctionnement	390,0	23 701,4	4 843,6	165 749,5	194 684,5	198 077,5	
Transfert	-	40 281,6	330,0	-	40 611,6	41 411,6	
Total	4 322,0	109 258,6	14 323,2	165 749,5	293 653,3	298 346,3	-1,6

Budget d'investissements					2014-2015	2013 -2014	%
					(000 \$)	(000 \$)	
Immobilisations	-	-	11 800,0	-	11 800,0	11 800,0	
Prêts, placements et avances	-	-	86,0	-	86,0	4 086,0	
TOTAL	-	-	11 886,0	-	11 886,0	15 886,0	-25,2

Fiche explicative

CRÉDIT AU NET

	2014-2015	2013-2014
	(000 \$)	
Programme1 – Immigration, Diversité et Inclusion		
Dépenses du programme (excluant amortissement et provision)	125 352,1	130 045,1
Moins : Revenus associés au crédit au net	4 500,0	4 500,0
Crédit au net	120 852,1	125 545,1

Les revenus associés à ce crédit au net proviennent de la tarification de l’analyse des dossiers relatifs à la sélection des immigrants.

Dans la mesure où le montant du crédit au net n’est pas dépassé, une augmentation des revenus donne droit à une hausse du crédit de ce programme d’un montant équivalent aux revenus compris entre 4 500 000 \$ et 49 000 000 \$ et d’un montant équivalent à 50 % des revenus qui excèdent 49 000 000 \$.

CRÉDITS DE TRANSFERT

	2014-2015	2013-2014	%
	(000 \$)		
Programme 1 – Immigration, Diversité et Inclusion			
Programme Accès aux ordres professionnels	800,0	800,0	
Programme d’aide financière pour l’intégration linguistique des immigrants	16 000,0	16 000,0	
Programme Mobilisation-Diversité	6 800,0	6 800,0	
Programme Réussir l’intégration	15 370,0	16 170,0	
Programme Soutien à la mission	1 311,6	1 311,6	
Autres crédits de transfert	330,0	330,0	
Total du programme 1	40 611,6	41 411,6	-1,9

VENTILATION PAR BÉNÉFICIAIRES

	2014-2015	2013-2014	%
	(000 \$)		
Municipalités	2 100,0	2 100,0	
Organismes à but non lucratif	20 211,6	21 011,6	
Personnes	18 300	18 300,0	
Total du programme 1	40 611,6	41 411,6	-1,9

Fiche explicative

3. DÉFINITION DES PROGRAMMES

Programme 1**Immigration, Diversité et Inclusion**

Ce programme vise à assurer le recrutement, la sélection et l'intégration linguistique, sociale et économique des immigrants, de même qu'à favoriser une société ouverte à la diversité, au pluralisme, à l'inclusion et propice au rapprochement interculturel. Les éléments 1 à 3 de ce programme constituent l'ensemble des activités assumées par le ministère de l'Immigration, de la Diversité et de l'Inclusion. L'élément 4 représente une provision pour la réalisation d'activités soutenant la francisation et l'intégration des immigrants effectuées par d'autres ministères.

(Ce programme représente 100 % du budget de dépenses du portefeuille « Immigration, Diversité et Inclusion »).

4. OBJECTIFS GÉNÉRAUX ET MODES D'INTERVENTION PAR SECTEUR

HAUTE DIRECTION

Secrétariat général

- Appuyer stratégiquement le Cabinet, le BSM et les unités administratives ministérielles dans leurs activités en agissant comme leur interface;
- Contribuer à l'établissement de la vision, du positionnement et du processus décisionnel du Ministère, principalement en matière de relations interministérielles, intergouvernementales et internationales, d'accès à l'information et de protection des renseignements personnels, de gestion et de sécurité de l'information, de plaintes, d'éthique et d'égalité entre les femmes et les hommes.

Direction générale de l'énoncé de politique

- Élaborer, de concert avec les secteurs du Ministère et en concertation avec les autres ministères et organismes gouvernementaux, une nouvelle politique – et une stratégie d'action qui en assurera la mise en œuvre – qui permettra de positionner le rôle de l'immigration dans l'édification du Québec et, dans une perspective de cohésion sociale, de proposer une nouvelle vision rassembleuse de l'aménagement de la diversité autour des enjeux de la francisation, de l'intégration économique, sociale et culturelle, des relations interculturelles ainsi que de l'occupation et de la vitalité des territoires.

Direction de l'audit interne et des enquêtes

- Appuyer le sous-ministre dans l'exercice de ses responsabilités en lien avec la haute direction, les gestionnaires et le comité d'audit, lui procurer une assurance sur le degré de maîtrise des opérations au Ministère de façon à apporter une valeur ajoutée à l'organisation.
- Assurer la réalisation des enquêtes liées aux infractions à la Loi sur l'immigration et ses règlements.

Direction des affaires publiques et des communications

- Assister et conseiller les autorités ministérielles ainsi que l'ensemble des unités administratives en matière d'affaires publiques, de communication interne et externe et de services offerts à la clientèle, notamment par l'élaboration et la mise en œuvre d'un plan-cadre d'affaires publiques et de communication, par la collaboration aux activités de promotion relevant des secteurs du Ministère, par la conception et la diffusion de publications, d'outils promotionnels et de placements publicitaires, par la coordination des réseaux intranet et Internet ainsi que par l'application de la politique linguistique.

Direction des affaires juridiques

- Rédiger des lois et règlements sous la responsabilité du Ministère, ainsi que réviser ou de la rédiger certains autres actes juridiques tels que les contrats, les ententes, les décrets ou les arrêtés ministériels;
- Conseiller le Ministère, verbalement ou par écrit, sur toute question de droit qui le concerne, que ce soit en droit de l'immigration, en droit administratif ou autres;
- Travailler de concert avec les juristes de la Direction du contentieux de Montréal ou de Québec lorsque ces derniers représentent le Ministère dans les litiges portés devant les tribunaux autres que le Tribunal administratif du Québec;
- Représenter le Ministère devant le Tribunal administratif du Québec.

SECTEUR IMMIGRATION

- Informer, recruter et sélectionner les candidats à l'immigration temporaire et permanente en fonction des besoins démographiques et économiques de la société québécoise et de sa capacité d'accueil;
- Élaborer, réviser et soutenir la mise en œuvre des politiques et programmes d'immigration qui répondent aux besoins économique, démographique et linguistique du Québec;
- Faciliter et accélérer la sélection, à titre permanent, d'étudiants étrangers diplômés du Québec et de travailleurs temporaires spécialisés en emploi au Québec;
- Assurer la contribution de l'immigration au développement économique du Québec en encourageant et favorisant l'établissement au Québec des gens d'affaires;
- Faciliter la réunification familiale entre les résidents québécois et les membres de leur famille immédiate et s'assurer du respect des engagements pris à cet égard;
- Participer à l'effort de solidarité internationale à l'égard des réfugiés et autres personnes en situation particulière de détresse.

SECTEUR FRANCISATION ET INTÉGRATION

- Soutenir, dès l'étranger, le parcours de francisation et d'intégration des personnes immigrantes, dans toutes les régions du Québec;
- Permettre la pleine participation des personnes immigrantes au développement du Québec, dans toutes ses régions;
- Concevoir et collaborer à mettre en place des structures d'accueil qui favorisent l'ouverture de la société d'accueil à la diversité et au partage des valeurs communes;
- S'assurer que les entreprises et les collectivités fassent de la diversité ethnoculturelle un facteur stratégique de développement.

SECTEUR ADMINISTRATION ET TRANSFORMATION

- Proposer des orientations, élaborer des politiques et recommander des stratégies de manière à favoriser une utilisation optimale des ressources humaines, financières, matérielles et informationnelles allouées au Ministère.
- Définir les stratégies et les moyens qui seront utilisés pour atteindre les objectifs du *Plan stratégique 2012-2016* et du *Plan d'action ministériel 2014-2015*, ainsi que la méthode d'évaluation de la performance.
- Soutenir la planification, la prise de décision et la reddition de comptes avec les données, les études, la recherche et la veille stratégique fiables, pertinentes et actuelles.

QUESTION – RG 1

LISTE DES VOYAGES HORS QUÉBEC DU 1^{er} avril 2013 au 31 mars 2014

LIEU / DATE	BUT	PERSONNES RENCONTRÉES	COÛT	NOM
Territoires des bureaux d'immigration à l'étranger Avril - Mai - Juin 2013	Mission sur les territoires des bureaux d'immigration du Québec à l'étranger.		625 155.81	Planification plurimensuelle
Paris 16-19 avril 2013	Participer au séminaire européen sur les dispositifs d'accueil des primo-arrivants mis en place dans l'un000ion européenne. Faire une présentation sur le thème de la mise en réseau des acteurs pour une réponse globale aux migrants.	Équipe de Mme Patricia Renoul, Ministère de l'Intérieur	1 492.00	Jacinthe Michaud- DPPISE
Ottawa 2 mai 2013	Participation à une rencontre de travail du Comité mixte sur les politiques et programmes d'établissement et d'intégration	Représentants des provinces, de CIC, représentants des regroupements d'organismes communautaires.	240.00	Danièle Boudreau, conseillère experte (DPPISE)
Toronto 13 mai 2013	Participer, à titre d'observatrice, à la rencontre de la Table FPT de planification et de politique sur le Plan d'action sur la vision de CIC et sur les orientations stratégiques relatives à la politique en matière d'immigration	Les représentants des ministères responsables de l'immigration dans les provinces et territoires et des représentants de CIC	639.40	Marie-Josée Lemay, directrice
Toronto 25 et 26 juin 2013	Réunion des sous-ministres fédéral-provinciaux-territoriaux responsables de l'immigration	Sous-ministres FPT	1 933.00	Lucie Latulippe, SMA, Immigration Carmen Kantchono, coordonatrice des relations intergouvernementales
Territoires des bureaux d'immigration à l'étranger Juillet-Aout-Septembre 2013	Mission sur les territoires des bureaux d'immigration du Québec à l'étranger.		562 372.75	Planification plurimensuelle
Ottawa 1 ^{er} aout 2013	Accompagner le futur directeur au BIQ de Hong Kong, M.Louis Bélanger ainsi que Mme Maud-Andrée Lefebvre, du pupitre Chine au MRI (entente de cohabitation et dossier des RH).	Toutes les personnes rencontrées étaient du ministère des Affaires .étrangères, Commerce et Développement Canada. Stephanie Beck sma p.i. Secteur de la plate-forme internationale. Randle Wilson Derek Foote Cindy Termorshuizen	175.35	Ghislain Beaudin, Directeur, Service de sélection des gens d'affaires
Toronto 29 aout 2013	Réunion du groupe de travail FPT sur la déclaration d'intérêt (Atelier sur le rôle des employeurs)	Les représentants des ministères responsables de l'immigration dans les provinces et territoires et des représentants de CIC	580.00	Marie-Josée Lemay, directrice DPPI

QUESTION – RG 1

LISTE DES VOYAGES HORS QUÉBEC DU 1 ^{er} avril 2013 au 31 mars 2014				
Ottawa 23-25 septembre 2013	Formation par Citoyenneté et Immigration Canada sur la Loi sur l'immigration et la protection des réfugiés	Différents représentants des ministères et organismes provinciaux et territoriaux canadiens œuvrant en immigration	591.77	Carmen Kantchono, coordonatrice relations-intergouvernementales, SG
Ottawa 24-26 septembre 2013	Formation par Citoyenneté et Immigration Canada sur la Loi sur l'immigration et la protection des réfugiés	Différents représentants des ministères et organismes provinciaux et territoriaux canadiens œuvrant en immigration	1 776.30	Annie Beauchemin, conseillère experte, DIEQ Annie Bernard, conseillère DPPI
Edmonton 25-28 septembre 2013	Participation à une rencontre de travail du Groupe fédéral, provincial territorial sur l'établissement	Différents représentants du comité fédéral-provincial-territorial sur l'établissement donc des représentants des provinces et de CIC	1 500.00	Danièle Boudreau, conseillère experte DPPISE
Ottawa 10 octobre 2013	Réunion de travail avec CIC sur le projet de Loi sur l'immigration du Québec et la Loi sur le ministère de l'Immigration et des Communautés culturelles du Québec. Cette consultation est prévue par l'Accord Canada-Québec	Représentants de Citoyenneté et Immigration Canada.	280.00	Marie-Josée Lemay, directrice des politiques et programmes d'immigration Louise Fontaine, conseillère spéciale au bureau de la sous-ministre adjointe à l'immigration
Ottawa 18 et 19 octobre 2013	Rencontre annuelle du Groupe de travail fédéral-provincial/territorial sur la recherche et du groupe de travail FPT sur le partage d'information	Représentants du groupe de recherche sur l'économie de l'immigration, de même que des experts de plusieurs universités et groupes de recherche dans ce domaine.	724.60	Pierre Olivier Ménard
Ottawa 28,29 et 30 octobre 2013	Rencontre annuelle du Groupe de travail fédéral-provincial/territorial sur la recherche	Différents représentants fédéraux, provinciaux et territoriaux impliqués dans la recherche et la gestion des données sur l'immigration	821.55	Anne-Marie Fadel, directrice à la recherche et à l'analyse prospective
Territoires des bureaux d'immigration à l'étranger Octobre, novembre, décembre 2013	Missions sur les territoires des BIQ à l'étranger		425 025.19	Planification plurimensuelle

QUESTION – RG 1

LISTE DES VOYAGES HORS QUÉBEC DU 1 ^{er} avril 2013 au 31 mars 2014				
Moncton 6 novembre 2013	L'Université de Moncton souhaite inviter un expert de la DAÉPRA pour animer l'atelier de formation/conférence concernant l'authentification des diplômes d'études internationaux. Cet atelier a été préparé par le Centre d'information canadien sur les diplômes internationaux (CICDI) et la DAEPRA, à l'invitation de l'Université de Moncton.	Les établissements d'enseignement présents étaient: Les établissements d'enseignement supérieur francophones de la province, soient les trois campus de l'Université de Moncton (Moncton, Edmundston et Shippagan). Le réseau des Collèges communautaires du Nouveau Brunswick: Le Campus de Bathurst Le Campus de Campbellton Le Campus de Dieppe Le Campus d'Edmundston Le Campus de la Péninsule acadienne	100.00	Michel Bédard, Authentification, évaluation professionnelle et révision administrative
Ottawa 14 novembre 2013	Participation à titre de panéliste dans un atelier intitulé « <i>Nouvelles pratiques pour desservir les nouveaux arrivants en région éloignée ou mal desservie</i> » La participation de Christiane Rioux est à titre d'experte de la francisation en ligne	Yves Saint-Germain, directeur, Politiques des langues, AC-Intégration, CIC; Mia Gauthier, National Headquarters (NH) – Integration –Foreign Credential Referral Office (FCRO)/ AC -Intégration- Bureau d'orientation relatif aux titres de compétences étranger (BORTCÉ) (CIC); Cathy Woodbeck, directrice exécutive de l'Association multiculturelle de Thunder Bay; Hanna Cabaj, coordonnatrice, Programme de formation des adultes, Conseil scolaire du district catholique de Toronto	104.95	Christiane Rioux, conseillère experte, Direction de la francisation en ligne et à l'étranger et du soutien aux opérations
Ottawa 13-15 novembre 2013	Participation à la Conférence nationale sur l'établissement <i>Préparer l'avenir du programme d'établissement au Canada</i> organisée par la Citoyenneté et Immigration Canada	Représentants des provinces, de CIC, représentants des regroupements d'organismes communautaires.	785.00	Danièle Boudreau, conseillère experte DPPISE Mathieu Séguin, conseiller DPPISE
Ottawa 15 et 16 novembre 2013	Participer à titre de partenaire à la Conférence nationale du Partenariat Voies vers la prospérité. Ce Partenariat favorise des travaux de recherche pour promouvoir des communautés accueillantes sur le plan de l'intégration civique, économique et sociale des migrants et des minorités au Canada	Chercheurs québécois membre du partenariat Autres partenaires et chercheurs canadiens	363.00	Elke Laur, coordonatrice de la recherche, DRAP
Ottawa 18 novembre 2013	Rencontre avec le MAECI en ce qui concerne le déménagement du bureau de Hong Kong incluant les modifications du mobilier du bureau	Jacques Amiot MRIFCE	197.50	Ghislain Beaudin, directeur du Service de sélection des gens d'affaires

QUESTION – RG 1

LISTE DES VOYAGES HORS QUÉBEC DU 1 ^{er} avril 2013 au 31 mars 2014				
Paris 25 au 30 novembre 2013	La mission consiste à assister à la réunion annuelle du Groupe d'experts sur les migrations de l'OCDE du SOPEMI	Correspondants (fonctionnaires et universitaires) des pays membres de l'OCDE, personnel du secrétariat du Groupe d'experts sur les migrations de l'OCDE (secrétaire du Groupe d'experts, statisticiens, chercheurs et chargés de projets).	2 645.80	Marie-Josée Lemay, directrice DPPI
Winnipeg 27 et 28 novembre 2013	Participation à la réunion du Groupe de travail sur la reconnaissance des qualifications des travailleurs formés à l'étranger	Représentants des gouvernements fédéral et provinciaux membres du Groupe de travail	1 505.80	Martin Savard, Direction de la mobilité professionnelle et des services aux entreprises
Toronto 3 et 4 décembre (LL) 3,4 et 5 décembre (CK)	Réunion des SM fédéral-provinciaux-territoriaux, responsables de l'immigration Réunion des SMA fédéral-provinciaux-territoriaux responsables de l'immigration	Sous-ministres FPT responsables de l'immigration	2 935.01	Lucie Latulippe, SMA, Immigration Carmen Kantchono, coordonnatrice Relations intergouvernementales
Ottawa 4 décembre 2013	Formation destinée aux formateurs sur les techniques d'entrevue en authentification. La formation est offerte gratuitement par CIC Canada.	Formateurs CIC	370.00	Amélie Bélair, Fakhri Gharbi, Ibrahim Napon
Ottawa 30 et 31 Janvier 2014	Participation et représentation du Ministère à la rencontre du Conseil national sur l'établissement (en lien avec le comité FPT sur l'établissement). Assiste comme observateur.		489.70	Mathieu Séguin, conseiller en politiques et programmes
Territoires des bureaux d'immigration à l'étranger Janvier, février, mars 2014	Missions sur les territoires des BIQ à l'étranger		285 359.87	Planification plurimensuelle
Ottawa 17 et 18 mars 2014	Réunion des sous-ministres fédéral-provinciaux-territoriaux, responsables de l'immigration	Sous-ministres fédéral-provinciaux-territoriaux, responsables de l'immigration	978.70	Lucie Latulippe, SMA, Immigration Carmen Kantchono, coordonnatrice Relations intergouvernementales
Toronto 30 et 31 mars 2014	Participer à un atelier d'une journée organisé par le Conseil des ministres de l'éducation Canada (CMEC) qui réunira les membres du Comité directeur du cadre d'assurance de la qualité. Les frais seront remboursés par CMEC	Les membres du Comité directeur du cadre d'assurance de la qualité	50.00	Lyn Fleury, directrice, DAÉPRA
Ottawa 16 avril 2014	Consultation des employeurs pour la Déclaration d'intérêt fédérale	Employeurs	207.50	Hanafi Tessa, DPPI
Hong Kong Du 30 mai au 14 juin 2014 (16 jrs)	Déménagement BIQ Hong Kong (déménagement physique de plus de 40 employés.		14 148.	Philippe Comeau-Baril, technicien en informatique Michel Boisvert, chef équipe infrastructures technologiques

QUESTION – RG2

LES SOMMES DÉPENSÉES POUR CHAQUE VOYAGE EN AVION OU EN HÉLICOPTÈRE FAIT AU QUÉBEC POUR L’ANNÉE FINANCIÈRE 2013-2014 DE CHAQUE MEMBRE DU CONSEIL DES MINISTRES, DES MEMBRES DES CABINETS MINISTÉRIELS ET DES DIRIGEANTS D’ORGANISMES

Selon les données disponibles en date du 31 mars 2014

Montréal – Chibougamau – Montréal (2013-04-15)	
Frais d’avion	4 075 \$
Frais de déplacement	1 496 \$
Montréal – Québec – Montréal (2013-06-10, 2013-12-11, 2014-03-04)	
• Frais d’avion	1 510 \$
Montréal – Bonaventure – Montréal (2013-08-27)	
• Frais d’avion	1 215 \$
• Frais de déplacement	441 \$

QUESTION – RG3

LISTE DES DÉPENSES EN PUBLICITÉ (INCLUANT CELLES SUR INTERNET), EN ARTICLES PROMOTIONNELS ET EN COMMANDITES POUR CHAQUE MINISTÈRE (Y COMPRIS LE CABINET MINISTÉRIEL) ET ORGANISME

Type d'événement	Fournisseurs	Mode d'octroi contrat	But visé	Coût
Cahier spécial	Saje Montréal Métro	Contrat négocié	Message de la ministre dans le guide ImmigrAffaires (version anglaise et française)	3 850,00 \$
Remise du trophée « Embauche et intégration »	Chambre de commerce St-Georges	Contrat négocié	Commandite du Gala de l'entreprise Beauceronne	3 500,00 \$
Campagne promotionnelle	CSPQ	Contrat négocié	Deux campagnes Web Journées Québec – Paris et Bruxelles du 22 avril au 26 mai 2013 et France du 21 octobre au 18 novembre 2013	224 159,00 \$
Campagne promotionnelle	CSPQ	Contrat négocié	Campagne Web visant à promouvoir la participation citoyenne à la consultation en ligne sur le projet de loi modifiant la Charte de la langue française, la Charte des droits et libertés de la personne et d'autres dispositions législatives (PL14).	71 474,00 \$
Publicité Web	Site MeQuieroIr.com	Contrat négocié	Promotion de l'immigration auprès des candidats mexicains, colombiens et vénézuéliens et mise à jour suite aux changements du 1 ^{er} août 2013	5 300,00 \$
Bannières Facebook	Agencia Central	Contrat négocié	Promotion des séances d'information thématiques destinées aux professionnels en soins infirmiers et en technologies de l'information et des communications du Brésil	4 500,00 \$
Bannières Facebook	Agencia Central	Contrat négocié	Promotion des séances d'information au Brésil	4 200,00 \$

Bannières Facebook	4NOW	Contrat négocié	Promotion des séances d'information thématiques destinées aux professionnels en soins infirmiers et en technologies de l'information et des communications du Brésil en prévision de la mission de prospection et de promotion	3 033,00 \$
Publi-reportage	L'Express-Magazine hors série : S'installer au Canada	Contrat négocié	Promotion de l'immigration au Québec auprès du public français (entrevue de la ministre)	2 647,00 \$
Publicité imprimée	L'Express-S'installer et travailler au Québec	Contrat négocié	Promotion de l'activité de recrutement Journées Québec	2 647,00 \$
Partenariat qui nous donne 4 exemplaires du magazine, une page de publicité ainsi qu'une rubrique d'information dans chaque numéro	L'Association France-Québec	Contrat négocié	Promotion de l'immigration au Québec auprès du public français	1 986,00 \$
Publicité	Inéo inc.	Contrat négocié	Publication d'un message de la ministre dans le cahier spécial de la Foire nationale de l'emploi dans le Journal de Montréal	574,88 \$
Publicité	Médias Tanscontinental	Contrat négocié	Publicité dans le journal Les Affaires pour promouvoir le recrutement de la main-d'œuvre immigrante	3 522,00 \$

Q U E S T I O N – R G 4

LISTE DES DÉPENSES POUR L’ORGANISATION ET LA TENUE DE CONFÉRENCES DE PRESSE, D’ÉVÉNEMENTS MÉDIATIQUES, OU AUTRES ÉVÉNEMENTS (SOMMETS, CONGRÈS, CONFÉRENCES, ETC.) POUR L’ANNÉE FINANCIÈRE 2013-2014

Type d'événements	But visé	Fournisseurs	Coût
Conférence de presse	Tournée de la ministre dans le Nord-du-Québec	Gauthier Musique (sono) - contrat négocié Banquets Anne & Camil – contrat négocié	636,00 \$
Conférence de presse	Annonce aux cinq ordres professionnels	Traiteur du quartier - contrat négocié Bibliothèque et Archives nationales - contrat négocié	1 118,75 \$
Rencontre avec les partenaires	Suspension des renvois vers Haïti	Cuisine collective Hochelaga - contrat négocié Concept Audio-Visuel - contrat négocié Jean-François Vézina photographe - contrat négocié	1 032,63 \$
Conférence de presse	Journée mondiale des réfugiés	Audio visuel Collins - contrat négocié Photo Zoom – Contrat négocié Ville de Sherbrooke – contrat négocié Café Caus coopérative de solidarité – contrat négocié	864,20 \$
Salon	Salon de l’immigration	Centre de services partagés - contrat négocié Immigrant Québec – contrat négocié	12 715,78 \$
Rencontre avec les partenaires	Présentation aux partenaires du plan d’action « Un Québec fort de son immigration »	Concept Audiovisuel – appel d’offre sur invitation Société d'habitation et de développement de Montréal (SHDM) – contrat négocié Racine Imagine – contrat négocié Imprimerie Jonarts – Appel d’offre sur invitation Cuisine Atout entreprise d’insertion – contrat négocié	14 062,37 \$
Captation vidéo	Place à la relève	Services Québec - contrat négocié Production J.G. – contrat négocié	2 041,00 \$
Conférence de presse	Rencontre avec les médias ethniques	Concept Audio-visuel – contrat négocié	964,00 \$

Conférence de presse	Semaine québécoise des rencontres interculturelles (SQRI)	École nationale de théâtre du Canada – contrat négocié Cuisine Atout entreprise d’insertion – contrat négocié Frakastou Productions – contrat négocié Cercle d’expression Nyata Nyata – contrat négocié Éric M’Boua – contrat négocié Racine imagine – contrat négocié Centre de services partagés - contrat négocié Abla Farhoud – contrat négocié Production J.G. Inc. – contrat négocié Kayjon Graphiques inc. – Appel d’offres sur invitation Gaëlle Brocvielle – contrat négocié	12 046,45 \$
Salon	Salon de l’emploi	Centre de services partagés – contrat négocié	2 200,00 \$
Conférence de presse	Plan d’intervention sur les gangs de rue	Festigoût – contrat négocié Concept Audio-Visuel - Appel d’offre sur invitation Racine Imagine – contrat négocié Solidarité Ahuntsic – contrat négocié	968,87 \$
Conférence de presse	Entente spécifique en Immigration – Laval	Sonorisation Holiday – contrat négocié	950,00 \$
	Mois de l’histoire des noirs	Arnaud Bessière – contrat négocié Aziz Fall – contrat négocié Avec plaisir	631,75 \$
Conférence de presse	Entente spécifique en Immigration – Capitale Nationale	Musée des beaux-arts du Québec – contrat négocié Restaurant du musée – contrat négocié Louise Leblanc photographe – contrat négocié	2 244,15 \$
Conférence de presse	Rencontre des médias de la diversité	Concept Audio-Visuel – contrat négocié	897,05 \$
Rencontre avec les partenaire	Séance d’information et d’échanges avec les partenaires sur l’évaluation comparative des études, la reconnaissance des acquis et l’équivalence de formation et des diplômes	Cœur des sciences de l’UQAM – contrat négocié Témoin production – Appel d’offre sur invitation Resto Plateau – contrat négocié	11 106,75 \$

Conférence de presse	Entente spécifique en immigration - Lanaudière	Auvitec Ltée – Appel d’offre sur invitation Racine Imagine – contrat négocié Théâtre du Vieux-Terrebonne – contrat négocié Sonorisation Holiday – contrat négocié	2 591,16 \$
Conférence de presse	Entente spécifique en immigration – Estrie	Audiovisuel Collins – contrat négocié Photo Zoom – contrat négocié Boucan Traiteur – contrat négocié Société d’histoire de Sherbrooke – contrat négocié	1 599,50 \$

QUESTION – RG5

LISTE DES DEPENSES EN FORMATION DE COMMUNICATION :

- **ORGANISEES PAR LE MINISTERE OU L'ORGANISME : SOMMES DEPENSEES POUR L'EXERCICE 2013-2014 ET LES PREVISIONS POUR 2014-2015; BUT RECHERCHE PAR CHAQUE DEPENSE**
- **ORGANISEES PAR UNE FIRME EXTERNE : SOMMES DEPENSEES POUR L'EXERCICE 2013-2014 ET LES PREVISIONS POUR 2014-2015; NOM DE LA OU DES FIRMES DE PUBLICITE; LE MODE D'OCTROI DU CONTRAT (SOUMISSION PUBLIQUE, SUR INVITATION OU CONTRAT NEGOCIE); NOMS DES FOURNISSEURS OU DES CONSULTANTS; BUT VISE PAR CHAQUE DEPENSE**

Organisée par le ministère ou l'organisme pour l'exercice 2013-2014 :

- Titre de l'activité : Comment rendre un contenu accessible avec Word 2007-2010
- Mode d'octroi du contrat : Gré à gré avec un organisme public
- Nom du fournisseur : Centre de services partagés du Québec (CSPQ)
- Coût d'inscription : 290 \$
- But : Formation d'une conseillère pour répondre aux exigences gouvernementales sur l'accessibilité Web

Organisée par une firme externe pour l'exercice 2013-2014 :

- Titre de l'activité : Programme de formation média destiné aux porte-paroles
 - Mode d'octroi du contrat : Gré à gré
 - Nom du fournisseur : Cabinet de relations publiques National inc.
 - Coût d'inscription : 3 600 \$
 - But : Actualiser les compétences des membres de l'équipe des affaires publiques et optimiser les pratiques en matière de relations avec les médias
-
- Titre de l'activité : Séance de coaching des préposés aux renseignements et animation de la formation « Sachez donner de la rétroaction sur le vif » pour les chefs d'équipe
 - Mode d'octroi du contrat : Gré à gré
 - Nom du fournisseur : Collège d'enseignement général et professionnel Bois-de-Boulogne
 - Coût d'inscription : 4 265 \$
 - But : Formation continue des préposés aux renseignements pour améliorer l'approche clientèle et parfaire les compétences des chefs d'équipe en rétroaction
-
- Titre de l'activité : Conférence sur les stratégies d'action dans une société en transformation
 - Mode d'octroi du contrat : Gré à gré
 - Nom du fournisseur : Formatout inc.
 - Coût d'inscription : 3 000 \$
 - But : Permettre aux employés de la direction de développer des compétences en matière de stratégies d'action dans une organisation en transformation
-
- Titre de l'activité : Formation sur l'outil Google Analytics et ses différentes composantes
 - Mode d'octroi du contrat : Gré à gré
 - Nom du fournisseur : Technologia formation
 - Coût d'inscription : 1 638,90 \$
 - But : Développer la maîtrise de cet outil pour en maximiser l'utilisation dans le cadre d'évaluation de campagnes de communication Web

QUESTION – RG6

LA LISTE DES DÉPENSES EN FORMATION DE COMMUNICATION :
ORGANISÉE PAR LE MINISTÈRE OU L’ORGANISME POUR LE PERSONNEL POLITIQUE, LES
MEMBRES DU CONSEIL EXÉCUTIF OU LES DÉPUTÉS

Aucune dépense n’a été effectuée pour de la formation de communication pour le personnel politique, les membres du Conseil exécutif ou les députés.

QUESTION – RG7

LISTE VENTILÉE PAR BÉNÉFICIAIRE ET PAR MODE D’OCTROI (SOUMISSION PUBLIQUE, SUR INVITATION OU CONTRAT NÉGOCIÉ) DE TOUS LES CONTRATS OCTROYÉS PAR UN MINISTÈRE OU UN ORGANISME (Y COMPRIS LE CABINET MINISTÉRIEL) EN 2012-2013 ET EN 2013-2014

Liste des contrats de services
Contrats de 1 000 \$ à 24 999 \$
1^{er} avril 2013 au 31 mars 2014

Contractant	Description	Montant	Mode d'octroi
3273300 Canada Inc.	Participation à la formation « Présentations efficaces » visant le perfectionnement des interventions orales et l’acquisition, par l’approche de coaching, d’habiletés dans les situations de communications publiques.	1 500 \$	Contrat conclu de gré à gré
9171-5136 Québec inc.	Contrat ouvert de traduction et révision de documents du français vers l'espagnol	3 666 \$	Contrat conclu de gré à gré
ABC Lotbinière	Francisation à temps partiel auprès de groupes d'immigrants	8 272 \$	Contrat conclu de gré à gré
ABC Lotbinière	Francisation à temps partiel auprès de groupes d'immigrants	6 412 \$	Contrat conclu de gré à gré
ABC Lotbinière	Francisation à temps partiel auprès de groupes d'immigrants	7 224 \$	Contrat conclu de gré à gré
Accueil aux immigrants de l'Est de Montréal	Francisation à temps partiel auprès de groupes d'immigrants	2 768 \$	Contrat conclu de gré à gré
Accueil pour immigr. et réfug. du Sud-Ouest Montréal centre Prisme	Francisation à temps partiel auprès de groupes d'Immigrants	1 384 \$	Contrat conclu de gré à gré
Accueil pour immigr. et réfug. du Sud-Ouest Montréal centre Prisme	Francisation à temps partiel auprès de groupes d'immigrants	1 384 \$	Contrat conclu de gré à gré
Acti-Com	Formation visant le perfectionnement des habiletés en matière de communication et de rédaction stratégique	5 700 \$	Contrat conclu de gré à gré
AFI expertise inc.	Formation sur le langage UML (Unified Modeling Language) portant sur le langage de modélisation graphique utilisé en développement logiciel et en conception orientée objet	4 950 \$	Contrat conclu de gré à gré
AFI Formation inc.	Formation sur la plateforme Microsoft Integration Services (Formation SQL Server 2008 Integration Services)	2 430 \$	Contrat conclu de gré à gré
Afrique au Féminin	Francisation à temps partiel auprès de groupes d'immigrants	4 152 \$	Contrat conclu de gré à gré
Afrique au Féminin	Francisation à temps partiel auprès de groupes d'immigrants	4 152 \$	Contrat conclu de gré à gré
Afrique au Féminin	Francisation à temps partiel auprès de groupes d'immigrants	4 152 \$	Contrat conclu de gré à gré
AGT Traiteur inc.	Service de location de salles et de traiteur lors d'une journée de mobilisation pour le personnel du Ministère	1 788 \$	Contrat par appel d'offres sur invitation
ALAC [Alliance pour l'accueil et l'intégration des immigrants-es]	Francisation à temps partiel auprès de groupes d'Immigrants	3 460 \$	Contrat conclu de gré à gré
Alpha Bellechasse	Francisation à temps partiel auprès de groupes d'immigrants	5 588 \$	Contrat conclu de gré à gré
Alpha Bellechasse	Francisation à temps partiel auprès de groupes d'immigrants	3 146 \$	Contrat conclu de gré à gré
Alpha Bellechasse	Francisation à temps partiel auprès de groupes d'immigrants	3 748 \$	Contrat conclu de gré à gré

Amrouche, Sabah	Techno-pédagogue pour le service d'intégration en ligne	12 600 \$	Contrat conclu de gré à gré
Arsenault, Pierre-Luc	Francisation à temps partiel auprès de groupes d'immigrants	1 116 \$	Contrat conclu de gré à gré
Ass. multi-ethnique pour l'intégration des pers. handicap. du Qc	Francisation à temps partiel auprès de groupes d'immigrants	2 888 \$	Contrat conclu de gré à gré
Ass. multi-ethnique pour l'intégration des pers. handicap. du Qc	Francisation à temps partiel auprès de groupes d'immigrants	2 964 \$	Contrat conclu de gré à gré
Ass. multi-ethnique pour l'intégration des pers. handicap. du Qc	Francisation à temps partiel auprès de groupes d'immigrants	3 040 \$	Contrat conclu de gré à gré
Ass. sur l'accès et la protection de l'information [A.A.P.I.]	Formation sur l'accès et la protection de l'information des renseignements personnels	1 150 \$	Contrat conclu de gré à gré
Association des femmes immigrantes de l'Outaouais	Francisation à temps partiel auprès de groupes d'immigrants	6 048 \$	Contrat conclu de gré à gré
Association des femmes immigrantes de l'Outaouais	Francisation à temps partiel auprès de groupes d'immigrants	6 048 \$	Contrat conclu de gré à gré
Association des femmes immigrantes de l'Outaouais	Francisation à temps partiel auprès de groupes d'immigrants	6 048 \$	Contrat conclu de gré à gré
Association volontaire de chinois du Québec, L'	Francisation à temps partiel auprès de groupes d'immigrants	19 734 \$	Contrat conclu de gré à gré
Atelier d'alphabétisation des sourds de Québec	Francisation à temps partiel auprès de groupes d'immigrants	4 557 \$	Contrat conclu de gré à gré
Audiovisuel Collins inc.	Location d'équipement de sonorisation et captation vidéo lors de la conférence sur le dévoilement de l'entente spécifique en immigration dans la région de l'Estrie	1 032 \$	Contrat conclu de gré à gré
Avec Plaisirs	Service de traiteur dans le cadre de la Table de Concertation des Cégep et des Université	1 130 \$	Contrat conclu de gré à gré
Axe Communications d'Affaires inc.	Contrat ouvert de traduction et révision de documents du français vers l'espagnol	5 794 \$	Contrat conclu de gré à gré
Bell Canada (Compagnie de téléphone Bell du Canada)	Préparation d'un guide de l'administrateur pour la plateforme Service d'intégration en ligne	2 000 \$	Contrat conclu de gré à gré
Bell, Louis-Philippe	Élaboration d'un site Internet et d'une borne interactive	6 300 \$	Contrat conclu de gré à gré
Biron, Monique	Contrat ouvert de révision, de rédaction ou de réécriture de divers documents en français	4 440 \$	Contrat conclu de gré à gré
Bonin, Martin	Prestation musicale lors du lancement de la Semaine québécoise des rencontres interculturelles	1 000 \$	Contrat conclu de gré à gré
Bouclier d'Athéna, services familiaux, Le	Francisation à temps partiel auprès de groupes d'immigrants	4 200 \$	Contrat conclu de gré à gré
Brocvielle, Gaëlle	Coordination de la conception, de l'organisation et de la réalisation logistique de la Semaine québécoise des rencontres interculturelles 2013	5 000 \$	Contrat conclu de gré à gré
Brodeur, Nicole	Agir à titre de membre externe et présidente au Comité d'audit interne du Ministère	5 500 \$	Contrat conclu de gré à gré
C.O.F.F.R.E.T. Centre d'orien. et de form. fav. les rel. ethn. trad.	Francisation à temps partiel auprès de groupes d'immigrants	2 894 \$	Contrat conclu de gré à gré
C.O.F.F.R.E.T. Centre d'orien. et de form. fav. les rel. ethn. trad.	Francisation à temps partiel auprès de groupes d'immigrants	1 132 \$	Contrat conclu de gré à gré
C.O.F.F.R.E.T. Centre d'orien. et de form. fav. les rel. ethn. trad.	Francisation à temps partiel auprès de groupes d'immigrants	1 761 \$	Contrat conclu de gré à gré
C2 Innovations inc.	Soutien technique et mise à jour du logiciel permettant de gérer et de suivre les demandes de services en informatique	7 200 \$	Contrat conclu de gré à gré
Cabinet de Relations publiques national inc., Le (Montréal)	Programme de formation média destiné aux porte-paroles	3 600 \$	Contrat conclu de gré à gré

Cantin, Louise	Contrat ouvert de soutien pour l'élaboration de contenus pédagogiques	11 526 \$	Contrat conclu de gré à gré
Carrefour Accès loisirs inc.	Francisation à temps complet auprès de groupes d'immigrants	8 366 \$	Contrat conclu de gré à gré
Carrefour Accès loisirs inc.	Francisation à temps complet auprès de groupes d'immigrants	8 366 \$	Contrat conclu de gré à gré
Carrefour Accès loisirs inc.	Francisation à temps complet auprès de groupes d'immigrants	8 366 \$	Contrat conclu de gré à gré
Carrefour Accès loisirs inc.	Francisation à temps partiel auprès de groupes d'immigrants	17 002 \$	Contrat conclu de gré à gré
Carrefour Accès loisirs inc.	Francisation à temps partiel auprès de groupes d'immigrants	2 768 \$	Contrat conclu de gré à gré
Carrefour Accès loisirs inc.	Francisation à temps partiel auprès de groupes d'immigrants	2 768 \$	Contrat conclu de gré à gré
Carrefour d'aide aux nouveaux arrivants	Francisation à temps partiel auprès de groupes d'immigrants	4 844 \$	Contrat conclu de gré à gré
Carrefour d'aide aux nouveaux arrivants	Francisation à temps partiel auprès de groupes d'immigrants	4 844 \$	Contrat conclu de gré à gré
Carrefour d'Intercultures de Laval	Francisation à temps partiel auprès de groupes d'Immigrants	1 384 \$	Contrat conclu de gré à gré
Carrefour d'Intercultures de Laval	Francisation à temps partiel auprès de groupes d'immigrants	4 152 \$	Contrat conclu de gré à gré
Carrefour d'Intercultures de Laval	Francisation à temps partiel auprès de groupes d'immigrants	6 039 \$	Contrat conclu de gré à gré
Carrefour le Moutier	Francisation à temps partiel auprès de groupes d'immigrants	22 759 \$	Contrat conclu de gré à gré
Carrefour Solidarité Anjou	Francisation à temps partiel auprès de groupes d'immigrants	14 030 \$	Contrat conclu de gré à gré
CBCI Télécom Canada inc.	Services d'entretien pour l'équipement et l'infrastructure des systèmes de visioconférence	15 743 \$	Contrat conclu de gré à gré
Cedrom-Sni inc.	Abonnement annuel au service eureka.cc « service de diffusion d'information de presse sur Internet »	11 201 \$	Contrat conclu de gré à gré
CEGEP International	Réaliser le volet de l'information et de l'admission des réunionnais dans le cadre de la « Planification des activités d'intégration réunionnais »	20 000 \$	Contrat conclu de gré à gré
Centre Alpha Lira inc.	Francisation à temps partiel auprès de groupes d'immigrants	16 896 \$	Contrat conclu de gré à gré
Centre Alpha Lira inc.	Francisation à temps partiel auprès de groupes d'immigrants	8 256 \$	Contrat conclu de gré à gré
Centre Alpha Lira inc.	Francisation à temps partiel auprès de groupes d'immigrants	8 256 \$	Contrat conclu de gré à gré
Centre communautaire de loisir de la Côte-des-Neiges	Francisation à temps partiel auprès de groupes d'immigrants	21 540 \$	Contrat conclu de gré à gré
Centre communautaire des femmes sud-asiatique	Francisation à temps partiel auprès de groupes d'immigrants	6 299 \$	Contrat conclu de gré à gré
Centre communautaire Mountain Sights	Francisation à temps partiel auprès de groupes d'immigrants	1 887 \$	Contrat conclu de gré à gré
Centre communautaire multi-ethnique de Montréal-Nord	Francisation à temps partiel auprès de groupes d'immigrants	8 399 \$	Contrat conclu de gré à gré
Centre communautaire Petit Espoir	Francisation à temps partiel auprès de groupes d'immigrants	5 016 \$	Contrat conclu de gré à gré
Centre communautaire Petit Espoir	Francisation à temps partiel auprès de groupes d'immigrants	3 192 \$	Contrat conclu de gré à gré
Centre communautaire Petit Espoir	Francisation à temps partiel auprès de groupes d'immigrants	2 768 \$	Contrat conclu de gré à gré
Centre communautaire Petit Espoir	Francisation à temps partiel auprès de groupes d'immigrants	2 516 \$	Contrat conclu de gré à gré
Centre d'appui aux communautés immigrantes de Bordeaux-Cartierville	Francisation à temps partiel auprès de groupes d'Immigrants	6 920 \$	Contrat conclu de gré à gré
Centre d'appui aux communautés immigrantes de Bordeaux-Cartierville	Francisation à temps partiel auprès de groupes d'immigrants	4 152 \$	Contrat conclu de gré à gré

Centre d'appui aux communautés immigrantes de Bordeaux-Cartierville	Francisation à temps partiel auprès de groupes d'immigrants	2 768 \$	Contrat conclu de gré à gré
Centre de la Communauté Sourde du Montréal Métropolitain	Francisation à temps partiel auprès de groupes d'immigrants	2 508 \$	Contrat conclu de gré à gré
Centre de la Communauté Sourde du Montréal Métropolitain	Francisation à temps partiel auprès de groupes d'immigrants	2 508 \$	Contrat conclu de gré à gré
Centre de la Communauté Sourde du Montréal Métropolitain	Francisation à temps partiel auprès de groupes d'immigrants	2 508 \$	Contrat conclu de gré à gré
Centre de Liaison pour l'Éducation et les Ressources Culturelles (CLERC)	Francisation à temps partiel auprès de groupes d'immigrants	6 299 \$	Contrat conclu de gré à gré
Centre de Promotion Communautaire le Phare inc.	Francisation à temps partiel auprès de groupes d'immigrants	4 200 \$	Contrat conclu de gré à gré
Centre de recherche d'emploi du Sud-Ouest [CRESO]	Francisation à temps partiel auprès de groupes d'immigrants	1 050 \$	Contrat conclu de gré à gré
Centre de ressources éducatives et communautaires pour adultes	Francisation à temps partiel auprès de groupes d'immigrants	6 920 \$	Contrat conclu de gré à gré
Centre de ressources éducatives et communautaires pour adultes	Francisation à temps partiel auprès de groupes d'immigrants	5 536 \$	Contrat conclu de gré à gré
Centre des femmes de Montréal	Francisation à temps partiel auprès de groupes d'immigrants	16 798 \$	Contrat conclu de gré à gré
Centre des femmes de Montréal	Sessions d'information (environ 100) aux nouveaux arrivants « Prévention et sensibilisation – Violence conjugale et familiale » et « Prévention et sensibilisation – Agressions sexuelles »	9 625 \$	Contrat conclu de gré à gré
Centre d'intégr. multi-services de l'Ouest de l'Île [C.I.M.O.I.]	Francisation à temps partiel auprès de groupes d'Immigrants	4 152 \$	Contrat conclu de gré à gré
Centre d'intégr. multi-services de l'Ouest de l'Île [C.I.M.O.I.]	Francisation à temps partiel auprès de groupes d'immigrants	2 768 \$	Contrat conclu de gré à gré
Centre d'intégr. multi-services de l'Ouest de l'Île [C.I.M.O.I.]	Francisation à temps partiel auprès de groupes d'immigrants	2 768 \$	Contrat conclu de gré à gré
Centre interuniversitaire de recherche en analyse des organisations (CIRANO)	Synthèse de la littérature sur l'impact de l'immigration sur l'innovation	19 275 \$	Contrat conclu de gré à gré
Centre multiethnique de Québec	Service d'interprétariat et d'accompagnement aux immigrants	10 095 \$	Contrat conclu de gré à gré
Centre R.I.R.E. 2000	Francisation à temps partiel auprès de groupes d'immigrants	2 768 \$	Contrat conclu de gré à gré
Centre R.I.R.E. 2000	Francisation à temps partiel auprès de groupes d'immigrants	2 139 \$	Contrat conclu de gré à gré
Centre R.I.R.E. 2000	Francisation à temps partiel auprès de groupes d'immigrants	2 768 \$	Contrat conclu de gré à gré
Centre R.I.R.E. 2000	Francisation à temps partiel auprès de groupes d'immigrants	2 768 \$	Contrat conclu de gré à gré
Centre Sino-Québec de la Rive-Sud	Francisation à temps partiel auprès de groupes d'immigrants	22 759 \$	Contrat conclu de gré à gré
Centre social d'aide aux immigrants	Francisation à temps partiel auprès de groupes d'immigrants	2 768 \$	Contrat conclu de gré à gré
Chabot, Yolaine	Service d'entretien ménager	2 300 \$	Contrat conclu de gré à gré
Coeur des sciences de l'UQAM	Location de salle lors de la Séance d'information et d'échanges sur l'évaluation comparative des études	1 858 \$	Contrat conclu de gré à gré
Cogeco Services Réseaux inc.	Services Internet pour le Ministère	14 400 \$	Contrat conclu de gré à gré

Collectif des entreprises d'insertion du Québec inc.	Francisation à temps partiel auprès de groupes d'immigrants	20 552 \$	Contrat conclu de gré à gré
Comité d'accueil et d'intégration des immigrants Beauce-Nord	Francisation à temps partiel auprès de groupes d'immigrants	8 256 \$	Contrat conclu de gré à gré
Comité d'accueil et d'intégration des immigrants Beauce-Nord	Francisation à temps partiel auprès de groupes d'immigrants	6 144 \$	Contrat conclu de gré à gré
Comité d'accueil et d'intégration des immigrants Beauce-Nord	Francisation à temps partiel auprès de groupes d'immigrants	6 144 \$	Contrat conclu de gré à gré
Comité d'Éducation aux adultes de la Petite Bourgogne et de St-Henri, Le	Francisation à temps partiel auprès de groupes d'immigrants	2 076 \$	Contrat conclu de gré à gré
Comité d'Éducation aux adultes de la Petite Bourgogne et de St-Henri, Le	Francisation à temps partiel auprès de groupes d'immigrants	2 076 \$	Contrat conclu de gré à gré
Comité d'Éducation aux adultes de la Petite Bourgogne et de St-Henri, Le	Francisation à temps partiel auprès de groupes d'immigrants	2 076 \$	Contrat conclu de gré à gré
Compro communications inc.	Contrat ouvert pour des modifications de l'arborescence de la réponse vocale interactive	1 320 \$	Contrat conclu de gré à gré
Comquat inc.	Francisation à temps partiel auprès de groupes d'immigrants	16 798 \$	Contrat conclu de gré à gré
Concept Audio-Visuel	Location d'équipements de sonorisation et de mobilier et de diffusion Internet de la présentation du Plan d'action « Un Québec fort de son immigration »	10 542 \$	Contrat par appel d'offres sur invitation
Concept Audio-Visuel	Location d'équipements de sonorisation et captation vidéo lors de la conférence sur le « Plan d'intervention québécois sur les gangs de rue 2011-2014 »	1 325 \$	Contrat conclu de gré à gré
Connections Pur-Tel	Installation de fils de télécommunication et déplacement de colonnettes	1 180 \$	Contrat conclu de gré à gré
Copie Litho Pro	Impression de 33 600 exemplaires du dépliant « Premier bilan », en version française	1 405 \$	Contrat conclu de gré à gré
Corporation concept Alpha de Rouyn-Noranda	Francisation à temps partiel auprès de groupes d'immigrants	9 108 \$	Contrat conclu de gré à gré
Corporation concept Alpha de Rouyn-Noranda	Francisation à temps partiel auprès de groupes d'immigrants	8 745 \$	Contrat conclu de gré à gré
Corporation concept Alpha de Rouyn-Noranda	Francisation à temps partiel auprès de groupes d'immigrants	10 560 \$	Contrat conclu de gré à gré
Courrielleur inc.	Service d'envois de courrier électronique	1 200 \$	Contrat conclu de gré à gré
Couture-Tremblay, Anaïs	Francisation à temps partiel auprès de groupes d'immigrants	1 680 \$	Contrat conclu de gré à gré
Couture-Tremblay, Anaïs	Francisation à temps partiel auprès de groupes d'immigrants	1 050 \$	Contrat conclu de gré à gré
Dagenais, Alexandre	Programmation d'un site Web, élaboration et entretien du calendrier Espace Temps pour la gestion des demandes des organismes	6 475 \$	Contrat conclu de gré à gré
Dalcourt, Danielle	Contrat ouvert de révision linguistique et de traduction de documents de l'anglais vers le français	2 700 \$	Contrat conclu de gré à gré
De Cruz, Natasha	Contrat ouvert de traduction et révision de documents du français vers l'anglais	5 640 \$	Contrat conclu de gré à gré
Deloitte S.E.N.C.R.L.	Mandat de vérification pour le processus de réception et de sélection des demandes de Certificat de sélection du Québec des immigrants investisseurs	7 700 \$	Contrat conclu de gré à gré
Demers, Gilles	Agir à titre de membre externe au Comité audit interne du Ministère	5 500 \$	Contrat conclu de gré à gré

Desmarès, Camille	Évaluation de l'impact de l'information du marché du travail québécois diffusée à l'étranger sur l'intégration économique des personnes immigrantes	6 000 \$	Contrat conclu de gré à gré
ECCTIS Ltd	Abonnement à la base de données UK Naric	1 936 \$	Contrat conclu de gré à gré
Eliquo formation et perfectionnement	Formation : création de documents Word selon les standards sur l'accessibilité du gouvernement du Québec	2 250 \$	Contrat conclu de gré à gré
Enveloppe Concept inc.	Impression de sept modèles d'enveloppes pour le Ministère (65 000 exemplaires)	5 295 \$	Contrat conclu de gré à gré
Espace Courbe inc.	Offrir des services Web pour gérer l'organisation des contenus des trois sites Internet du Ministère et fournir l'accès à l'outil de gestion Site Minute (un seul contractant en vertu d'un droit de propriété)	10 000 \$	Contrat conclu de gré à gré
Évaluation pers. sélection internat. inc.	Fournir les tests TACT et procéder à leurs corrections dans le cadre du concours Directrice ou directeur – Cadre 2	3 747 \$	Contrat conclu de gré à gré
Fontaine, Louise	Analyse-conseil dans le cadre du projet de refonte de la Loi sur l'immigration au Québec	7 768 \$	Contrat conclu de gré à gré
Formatout inc.	Service d'un conférencier sur les stratégies d'action dans une organisation en transformation	3 000 \$	Contrat conclu de gré à gré
Francis Beaulieu, l'artisan traiteur (2434-8591 Québec inc.)	Service de traiteur pour l'Hommage aux retraités	2 453 \$	Contrat conclu de gré à gré
Fu, Isabelle	Contrat ouvert de traduction et révision de documents du français vers le mandarin	1 330 \$	Contrat conclu de gré à gré
Fujitsu Conseil [Canada] inc.	Entretien de la licence Macroscopic Solution et Projet	2 244 \$	Contrat conclu de gré à gré
Fujitsu Conseil [Canada] inc.	Service de soutien et de mise à jour du système de gestion des horaires de travail	12 339 \$	Contrat conclu de gré à gré
G4S Solutions Valeurs [Canada] ltée	Services de transport de valeurs pour différents bureaux du Ministère	15 320 \$	Contrat par appel d'offres public
Gaëtan, Fabrice	Droits d'auteur pour des photos utilisées dans le cadre de la «Campagne Vous avez une place au Québec»	4 000 \$	Contrat conclu de gré à gré
Gagnon, Nathalie	Francisation à temps complet auprès de groupes d'immigrants	11 550 \$	Contrat conclu de gré à gré
Gagnon, Nathalie	Francisation à temps complet auprès de groupes d'immigrants	11 340 \$	Contrat conclu de gré à gré
Gagnon, Nathalie	Francisation à temps partiel auprès de groupes d'immigrants	2 402 \$	Contrat conclu de gré à gré
Gestion Georges Coulombe inc.	Contrat ouvert pour la réalisation de divers travaux dans les bureaux occupés par le Ministère du 285 Notre-Dame Ouest et 360 St-Jacques Ouest à Montréal (un seul contractant possible en vertu d'un droit de propriété)	8 000 \$	Contrat conclu de gré à gré
Gestion Georges Coulombe inc.	Service d'entretien ménager dans les bureaux occupés par le Ministère du 285 Notre-Dame Ouest et 360 St-Jacques Ouest à Montréal (un seul contractant possible en vertu d'un droit de propriété)	4 952 \$	Contrat conclu de gré à gré
Gold Castle Holding Ltd	Contrat ouvert pour la réalisation de divers travaux dans les bureaux occupés par le Ministère 2050 rue de Bleury à Montréal (un seul contractant possible en vertu d'un droit de propriété)	2 493 \$	Contrat conclu de gré à gré
Gouvernement de l'Australie	Abonnement d'un an à une base de données du gouvernement australien pour la classification et l'évaluation de différents diplômes étrangers	1 481 \$	Contrat conclu de gré à gré
Grands Débrouillards de Valleyfield, Les	Francisation à temps partiel auprès de groupes d'immigrants	8 256 \$	Contrat conclu de gré à gré

Grands Débrouillards de Valleyfield, Les	Francisation à temps partiel auprès de groupes d'immigrants	8 256 \$	Contrat conclu de gré à gré
Grands Débrouillards de Valleyfield, Les	Francisation à temps partiel auprès de groupes d'immigrants	8 256 \$	Contrat conclu de gré à gré
Gratton, Danielle	Formation sur le thème des relations interculturelles	1 500 \$	Contrat conclu de gré à gré
Griffe d'Alpha, La	Francisation à temps partiel auprès de groupes d'immigrants	6 270 \$	Contrat conclu de gré à gré
Griffe d'Alpha, La	Francisation à temps partiel auprès de groupes d'immigrants	5 874 \$	Contrat conclu de gré à gré
Griffe d'Alpha, La	Francisation à temps partiel auprès de groupes d'immigrants	4 224 \$	Contrat conclu de gré à gré
Groupe Hay limitée, Le	Formation sur l'évaluation des descriptions d'emploi du personnel d'encadrement	1 600 \$	Contrat conclu de gré à gré
Groupe SSTI inc., Le	Réalisation d'une plate-forme Internet pour faciliter la gestion des organismes	4 025 \$	Contrat conclu de gré à gré
Halte-Femmes Montréal-Nord	Francisation à temps partiel auprès de groupes d'immigrants	12 622 \$	Contrat conclu de gré à gré
Hewlett-Packard [Canada] cie	Service de soutien et d'entretien pièces et main d'œuvre pour des équipements de type lames et d'une bandothèque du fabricant Hewlett Packard qui sont situés au 360 McGill, Montréal	11 611 \$	Contrat conclu de gré à gré
Hewlett-Packard [Canada] cie	Réparation de la librairie Hewlett-Packard SAS permettant de sauvegarder des données sur rubans	1 690 \$	Contrat conclu de gré à gré
Ici Intégration Communautaire des Immigrants	Francisation à temps partiel auprès de groupes d'immigrants	8 448 \$	Contrat conclu de gré à gré
Ici Intégration Communautaire des Immigrants	Francisation à temps partiel auprès de groupes d'immigrants	8 448 \$	Contrat conclu de gré à gré
Ici Intégration Communautaire des Immigrants	Francisation à temps partiel auprès de groupes d'immigrants	8 448 \$	Contrat conclu de gré à gré
Immersion Baie-des-Chaleurs inc.	Francisation à temps partiel auprès de groupes d'immigrants	4 224 \$	Contrat conclu de gré à gré
Immersion Baie-des-Chaleurs inc.	Francisation à temps partiel auprès de groupes d'immigrants	5 291 \$	Contrat conclu de gré à gré
Immersion Baie-des-Chaleurs inc.	Francisation à temps partiel auprès de groupes d'immigrants	2 816 \$	Contrat conclu de gré à gré
Immersion Baie-des-Chaleurs inc.	Francisation à temps partiel auprès de groupes d'immigrants	3 300 \$	Contrat conclu de gré à gré
Immigrant Québec	Location d'un kiosque lors du Salon de l'immigration et de l'intégration au Québec	1 900 \$	Contrat conclu de gré à gré
Impression Rive-Sud inc.	Impression du signet « VOUS AVEZ DES QUESTIONS ? 9191 », 100 000 exemplaires en français	2 430 \$	Contrat par appel d'offres sur invitation
Impression Rive-Sud inc.	Impression de marque-place « Le succès par le français pour réussir sa francisation », 50 000 exemplaires en français	2 497 \$	Contrat par appel d'offres sur invitation
Impression Rive-Sud inc.	Impression de papillons «Être assuré en cas de maladie et d'hospitalisation», 5 000 exemplaires en français pour les travailleurs temporaires et 15 000 exemplaires pour les étudiants	1 010 \$	Contrat par appel d'offres sur invitation
Impression Rive-Sud inc.	Impression du cahier de participation « Objectif Intégration », 5 000 exemplaires en français	17 980 \$	Contrat par appel d'offres sur invitation
Imprimerie Héon & Nadeau ltée	Impression de matériel didactique : 17 articles pour un total de 8 800 items incluant des CD et DVD	22 143 \$	Contrat par appel d'offres sur invitation
Imprimerie Héon & Nadeau ltée	Impression de deux signets en français « Faciliter intégration / Apprendre le français » et « Vous êtes au Québec depuis peu? », 100 000 exemplaires chacun	4 268 \$	Contrat par appel d'offres sur invitation

Imprimerie Héon & Nadeau ltée	Impression de 4 000 pochettes relatives aux renseignements exigibles lors de la présentation d'un projet d'investissement	1 462 \$	Contrat par appel d'offres sur invitation
Imprimerie Héon & Nadeau ltée	Impression de 10 000 exemplaires du « Guide Apprendre le Québec », en version française	23 730 \$	Contrat par appel d'offres sur invitation
Imprimerie Héon & Nadeau ltée	Impression du rapport annuel de gestion 2012-2013, 150 exemplaires en français	2 274 \$	Contrat par appel d'offres sur invitation
Imprimerie Héon & Nadeau ltée	Impression d'éléments de papeterie pour la ministre	1 443 \$	Contrat conclu de gré à gré
Imprimerie V.D.L. inc.	Impression du dépliant « Valeurs communes de la société québécoise », 25 000 exemplaires en français et 3 000 en mandarin	2 750 \$	Contrat par appel d'offres sur invitation
Imprimerie V.D.L. inc.	Impression du feuillet «Services d'accompagnement vers l'emploi pour les personnes immigrantes nouvellement arrivées à Montréal» et du dépliant «Mon objectif professionnel»	1 250 \$	Contrat par appel d'offres sur invitation
J. B. Deschamps inc.	Impression et assemblage de 5 000 trousse « Demande d'admission et d'inscription au cours de français à temps partiel »	2 300 \$	Contrat par appel d'offres sur invitation
J. B. Deschamps inc.	Impression de 15 000 exemplaires du formulaire « Évaluation comparative des études effectuées hors du Québec », en version française	2 030 \$	Contrat conclu de gré à gré
J. B. Deschamps inc.	Impression de 25 000 exemplaires du formulaire « Évaluation comparative des études effectuées hors du Québec », en version française	2 998 \$	Contrat conclu de gré à gré
Kayjon Graphiques inc.	Impression de 12 000 affiches dans le cadre de la Semaine québécoise des rencontres interculturelles « Se côtoyer, se connaître, se rassembler »	1 550 \$	Contrat par appel d'offres sur invitation
Lambert, Édith	Francisation à temps partiel auprès de groupes d'immigrants	1 824 \$	Contrat conclu de gré à gré
Lamontagne, Véronique	Analyser le processus de révision administrative concernant les décisions de refus des demandes d'immigration	17 250 \$	Contrat conclu de gré à gré
Lao, Gao Fang	Contrat ouvert de traduction et révision de documents du français vers le mandarin	1 540 \$	Contrat conclu de gré à gré
Las Olas traiteur	Service de traiteur lors du Forum des étudiants étrangers	3 479 \$	Contrat conclu de gré à gré
Lechasseur, Anne	Francisation à temps partiel auprès de groupes d'immigrants	3 330 \$	Contrat conclu de gré à gré
Lechasseur, Anne	Francisation à temps partiel auprès de groupes d'immigrants	4 032 \$	Contrat conclu de gré à gré
Lechasseur, Anne	Francisation à temps partiel auprès de groupes d'immigrants	4 032 \$	Contrat conclu de gré à gré
Lefort, Denis	Service expert-conseil en gouvernance, audit et contrôle	9 000 \$	Contrat conclu de gré à gré
Léger Marketing Inc.	Réalisation d'un sondage en ligne afin de mesurer la perception des Québécois sur le dossier des écoles passerelles	4 500 \$	Contrat conclu de gré à gré
Léger Marketing inc.	Réalisation d'un sondage en ligne portant sur l'immigration au Québec	2 800 \$	Contrat conclu de gré à gré
Leney, Peter	Contrat ouvert de traduction et révision de documents du français vers l'anglais	4 549 \$	Contrat conclu de gré à gré
Litho Chic inc.	Impression de 50 000 formulaires en lien avec l'intégration linguistique des immigrants, en version française	1 900 \$	Contrat par appel d'offres sur invitation
Lithographie G. Monette inc.	Impression du dépliant «le programme de l'expérience québécoise», 7 000 exemplaires en version française, 5 300 en espagnol et 1 000 en anglais, russe et roumain	5 150 \$	Contrat par appel d'offres sur invitation
Logiciel HMS Software	Contrat de soutien et d'entretien pour le logiciel TimeControl	1 200 \$	Contrat conclu de gré à gré

Logiser Info Service inc.	Service d'entretien et de réparation des équipements de bureau du Ministère	2 000 \$	Contrat conclu de gré à gré
Lorenzato, Maria Cristina	Contrat ouvert de traduction et révision de documents du français vers le portugais	3 000 \$	Contrat conclu de gré à gré
M.F. Transitaires internationaux inc.	Services de transport et d'entreposage de dossiers	1 510 \$	Contrat conclu de gré à gré
Maison Alpha ABC Côte-Nord	Francisation à temps partiel auprès de groupes d'immigrants	8 448 \$	Contrat conclu de gré à gré
Maison Alpha ABC Côte-Nord	Francisation à temps partiel auprès de groupes d'immigrants	6 614 \$	Contrat conclu de gré à gré
Maison Alpha ABC Côte-Nord	Francisation à temps partiel auprès de groupes d'immigrants	8 256 \$	Contrat conclu de gré à gré
Maison de la famille des Maskoutains	Francisation à temps partiel auprès de groupes d'immigrants	1 384 \$	Contrat conclu de gré à gré
Maison de la famille des Maskoutains	Francisation à temps partiel auprès de groupes d'immigrants	11 820 \$	Contrat conclu de gré à gré
Maison de la famille des Maskoutains	Francisation à temps partiel auprès de groupes d'immigrants	1 384 \$	Contrat conclu de gré à gré
Maison de la famille des Maskoutains	Francisation à temps partiel auprès de groupes d'immigrants	1 384 \$	Contrat conclu de gré à gré
Maison internationale de la Rive Sud inc.	Francisation à temps partiel auprès de groupes d'immigrants	4 152 \$	Contrat conclu de gré à gré
Maison internationale de la Rive Sud inc.	Francisation à temps partiel auprès de groupes d'immigrants	2 768 \$	Contrat conclu de gré à gré
Mbiance inc.	Modifications à la plateforme Web Journées Québec	7 530 \$	Contrat conclu de gré à gré
Médias Transcontinental S.E.N.C.	Publicité dans le journal Les Affaires	3 522 \$	Contrat conclu de gré à gré
Mencé, Marielle	Techno-pédagogue pour le service d'intégration en ligne	13 720 \$	Contrat conclu de gré à gré
Michèle Poirier & associés inc.	Formation - Atelier « Le sens de la politique »	1 390 \$	Contrat conclu de gré à gré
Mieux-être des immigrants, Le	Francisation à temps partiel auprès de groupes d'immigrants	20 321 \$	Contrat conclu de gré à gré
Morneau Shepell Ltd.	Programme d'aide aux employés	3 360 \$	Contrat conclu de gré à gré
Natrix Technologies inc.	Entretien des équipements Barracuda Web Filter	9 650 \$	Contrat par appel d'offres sur invitation
Natrix Technologies inc.	Entretien des équipements Barracuda Spam Firewall	9 897 \$	Contrat conclu de gré à gré
Net Cyclops inc.	Évaluation et certification à la norme de sécurité PCI DSS	18 000 \$	Contrat par appel d'offres sur invitation
Nettoyeur VIC cordonnerie	Service de nettoyage de nappes utilisées pour l'organisation d'événements ministériels	1 289 \$	Contrat conclu de gré à gré
Parent, Lorraine	Francisation à temps partiel auprès de groupes d'immigrants	1 100 \$	Contrat conclu de gré à gré
Parent, Lorraine	Francisation à temps partiel auprès de groupes d'immigrants	1 050 \$	Contrat conclu de gré à gré
Parent, Lorraine	Francisation à temps partiel auprès de groupes d'immigrants	1 100 \$	Contrat conclu de gré à gré
Pelletier, Jacques	Francisation à temps partiel auprès de groupes d'immigrants	2 400 \$	Contrat conclu de gré à gré
PG solutions inc.	Service d'accompagnement et de formation pour l'utilisation du progiciel de gestion documentaire et des mandats ainsi que de ses applications	18 000 \$	Contrat conclu de gré à gré
PG solutions inc.	Contrat d'entretien et de soutien technique pour les applications du progiciel SyGED	11 385 \$	Contrat conclu de gré à gré
PG solutions inc.	Modification au progiciel SyGED afin de développer des fonctionnalités additionnelles	14 625 \$	Contrat conclu de gré à gré
Piccolo, Alida	Services d'expertise-conseil pour mettre en œuvre les mesures du Plan d'action « Un Québec fort de son immigration »	19 250 \$	Contrat conclu de gré à gré

Pilon Polygraphe / consultant inc.	Service d'accompagnement pour la réalisation de l'enquête 06-2013	1 500 \$	Contrat conclu de gré à gré
Pilon Polygraphe / consultant inc.	Service d'accompagnement pour la réalisation de l'enquête 05-2013	8 438 \$	Contrat conclu de gré à gré
Pineault, Laura	Francisation à temps partiel auprès de groupes d'immigrants	1 860 \$	Contrat conclu de gré à gré
Pineault, Laura	Francisation à temps partiel auprès de groupes d'immigrants	1 116 \$	Contrat conclu de gré à gré
Pineault, Laura	Francisation à temps partiel auprès de groupes d'immigrants	5 196 \$	Contrat conclu de gré à gré
Pineault, Laura	Francisation à temps partiel auprès de groupes d'immigrants	1 200 \$	Contrat conclu de gré à gré
Pineault, Laura	Francisation à temps partiel auprès de groupes d'immigrants	2 046 \$	Contrat conclu de gré à gré
Place Dupuis Commercial Trust	Contrat ouvert pour la réalisation de divers travaux dans les bureaux occupés par le Ministère au 800, boulevard de Maisonneuve Est à Montréal (un seul contractant possible en vertu d'un droit de propriété)	4 864 \$	Contrat conclu de gré à gré
PricewaterhouseCoopers LLP	Formation développée pour le Ministère sur les pratiques d'affaires en Chine dans le cadre de la rencontre annuelle des conseillers en sélection gens d'affaires	1 000 \$	Contrat conclu de gré à gré
Production J.G. inc.	Impression numérique ou « offset » de divers documents	7 000 \$	Contrat conclu de gré à gré
Projet Littera	Francisation à temps partiel auprès de groupes d'immigrants	10 260 \$	Contrat conclu de gré à gré
Projet Littera	Francisation à temps partiel auprès de groupes d'immigrants	6 840 \$	Contrat conclu de gré à gré
Prospect Gestion	Élaboration et diffusion d'un atelier de formation portant sur la perception et la mobilisation dans un contexte de changement organisationnel	3 469 \$	Contrat conclu de gré à gré
Provençal, Fanny	Contrat ouvert de révision et de correction d'épreuves de divers documents français	5 000 \$	Contrat conclu de gré à gré
Québec International, Corp. de dév. écono. pour la région de QC	Service d'un conférencier pour le Colloque Rendez-vous RH Québec	1 000 \$	Contrat conclu de gré à gré
Regroupement interculturel de Drummond	Service d'interprétariat et d'accompagnement aux immigrants	1 050 \$	Contrat conclu de gré à gré
Réseau Internet Québec inc.	Hébergement Internet de la plate-forme utilisée dans le cadre de l'activité de recrutement « Journées Québec »	3 900 \$	Contrat conclu de gré à gré
Réseau Internet Québec inc.	Services d'hébergement des sites Internet	24 960 \$	Contrat conclu de gré à gré
Roy, Louis	Programme de développement - Coaching	3 925 \$	Contrat conclu de gré à gré
Saje Montréal Métro [Nord-Sud-Est-Ouest]	Message de la ministre dans l'édition anglaise du guide ImmigrAffaires 2014	1 350 \$	Contrat conclu de gré à gré
Saje Montréal Métro [Nord-Sud-Est-Ouest]	Placement publicitaire : Mot de la ministre dans le Guide Immigraffaires 2013	2 500 \$	Contrat conclu de gré à gré
SAP MTGM	Service de soutien et d'entretien des licences pour les serveurs et les postes de travail des progiciels Sybase	5 132 \$	Contrat conclu de gré à gré
Schulman, Gwendolyn	Contrat ouvert de traduction et révision de documents du français vers l'anglais	7 000 \$	Contrat conclu de gré à gré
Service d'aide aux Néo-Canadiens	Service d'interprétariat et d'accompagnement aux immigrants	1 950 \$	Contrat conclu de gré à gré
Service des Loisirs du Bon Pasteur	Francisation à temps partiel auprès de groupes d'immigrants	18 560 \$	Contrat conclu de gré à gré
Service d'Interprétation Visuelle et Tactile du Montréal-Métropolitain	Service d'interprétation auprès d'une personne malentendante lors de réunion	3 000 \$	Contrat conclu de gré à gré
Service d'Interprétation Visuelle et Tactile du Montréal-Métropolitain	Service d'interprétation auprès d'une personne malentendante lors de réunions	6 000 \$	Contrat conclu de gré à gré

Service d'interprète, d'aide et de référence aux immigrants [SIARI]	Francisation à temps partiel auprès de groupes d'immigrants	9 227 \$	Contrat conclu de gré à gré
Service d'interprète, d'aide et de référence aux immigrants [SIARI]	Francisation à temps partiel auprès de groupes d'immigrants	16 798 \$	Contrat conclu de gré à gré
Service d'interprète, d'aide et de référence aux immigrants [SIARI]	Francisation à temps partiel auprès de groupes d'immigrants	11 072 \$	Contrat conclu de gré à gré
Service d'interprète, d'aide et de référence aux immigrants [SIARI]	Francisation à temps partiel auprès de groupes d'immigrants	11 072 \$	Contrat conclu de gré à gré
Services linguistiques Bruno Maillet	Contrat ouvert de traduction et révision de documents du français vers différentes langues	10 000 \$	Contrat conclu de gré à gré
Sharpe Decisions Inc.	Service de soutien technique pour l'application informatique Sharpe Decisions	1 000 \$	Contrat conclu de gré à gré
SimplexGrinnell	Licence d'exploitation, mise à jour du logiciel, accès au soutien technique du système Isecure	4 825 \$	Contrat conclu de gré à gré
SimplexGrinnell	Contrat ouvert pour la réalisation de divers travaux d'entretien, de réparations et de modifications du système de sécurité (carte clé)	15 000 \$	Contrat conclu de gré à gré
Sirois, Melissa	Francisation à temps partiel auprès de groupes d'immigrants	2 250 \$	Contrat conclu de gré à gré
Sirois, Melissa	Francisation à temps partiel auprès de groupes d'immigrants	2 646 \$	Contrat conclu de gré à gré
Société de développement culturel de Terrebonne	Location de salle et de système de sonorisation lors de la conférence sur le dévoilement de l'entente spécifique en immigration dans la région de Lanaudière	1 130 \$	Contrat conclu de gré à gré
Société de Gestion du réseau informatique des Comm. scolaires	Abonnement annuel à la base de données « Collection de vidéos éducatives »	3 000 \$	Contrat conclu de gré à gré
Société de Gestion du réseau informatique des Comm. scolaires	Licence annuelle de la banque de données repères.qc.ca	5 552 \$	Contrat conclu de gré à gré
Société d'habitation et de développement de Montréal (SHDM)	Location d'une salle dans le cadre de la présentation du Plan d'action « Un Québec fort de son immigration »	2 200 \$	Contrat conclu de gré à gré
Société Parc-Auto du Québec (SPAQ)	Droit de stationnement pour le véhicule de la ministre à Québec et Montréal	3 000 \$	Contrat conclu de gré à gré
Solidarité ethnique régionale de la Yamaska	Francisation à temps partiel auprès de groupes d'immigrants	6 299 \$	Contrat conclu de gré à gré
Solutions Outsidesoft inc., Les	Service de mise en place et de gestion de quatre questionnaires de reddition de comptes en ligne pour le service de francisation	4 495 \$	Contrat conclu de gré à gré
Solutions Victrix inc., Les	Analyser le réseau informatique et proposer une architecture réseautique adaptée aux besoins actuels et futurs du Ministère	19 500 \$	Contrat conclu de gré à gré
Supremex inc.	Impression de deux modèles d'enveloppes, format 9 x 12 (20 000 exemplaires)	2 377 \$	Contrat conclu de gré à gré
SVI E solutions inc.	Service de visioconférence à distance pour la promotion de l'immigration au Québec	7 198 \$	Contrat conclu de gré à gré
Technologia Formation	Formation portant sur l'outil Google Analytics et ses différentes composantes	2 950 \$	Contrat conclu de gré à gré
Telus Mobilité (Société Télé-Mobile)	Temps d'antenne pour les émetteurs-récepteurs portatifs à l'aéroport de Dorval	2 771 \$	Contrat conclu de gré à gré
Témoin Production inc.	Service de sonorisation, de web diffusion et de captation vidéo lors de la Séance d'information et d'échanges sur l'évaluation comparative des études	8 910 \$	Contrat par appel d'offres sur invitation
Traductions Terrance Hughes inc.	Contrat ouvert de traduction et révision de documents du français vers l'anglais	1 840 \$	Contrat conclu de gré à gré

Trendiction S.A.	Utilisation d'un outil de veille des médias sociaux	11 700 \$	Contrat conclu de gré à gré
Trudel, Lise	Analyser l'admissibilité des candidatures dans le cadre d'un concours d'avancement	11 000 \$	Contrat conclu de gré à gré
Trudel, Lise	Analyser l'admissibilité des candidatures dans le cadre d'un concours de Cadre 2	13 431 \$	Contrat conclu de gré à gré
Versalys	Service de soutien technique d'une application Excel servant à la sélection des travailleurs qualifiés	1 625 \$	Contrat conclu de gré à gré
Vidéotron S.E.N.C.	Service Internet et de câblodistribution à l'intérieur des locaux du Ministère	13 000 \$	Contrat conclu de gré à gré
Xpression Num-Eric	Conception et production d'une structure promotionnelle pour un kiosque d'exposition	1 980 \$	Contrat conclu de gré à gré

QUESTION – RG 8

LISTE DÉTAILLÉE DE TOUS LES APPELS D’OFFRES PUBLICS DU MINISTÈRE

Description du contrat	Soumissionnaires	Montant des soumissions	Justification du choix du soumissionnaire
Fournir des services en regard du Programme d'aide aux employés	PAE consultants inc.	37 000,00 \$	Meilleur rapport qualité-prix
	Groupe Renaud & Associés inc.	Non disponible, processus pris en charge par le CSPQ	
	Groupe Santé Physimed		
	Homewood Solutions Humaines Québec inc.		
	Les Consultants Longpré et Associés inc.		
	Morneau Shepell		
	Solareh		
Services de transport de valeurs pour différents bureaux du Ministère	G4S Canada	15 320,00 \$	Plus bas soumissionnaire
	Le groupe de sécurité Garda inc.	17 427,80 \$	
Évaluation du programme Réussir l'intégration — Volet 1 afin de fournir l'information nécessaire à la bonne gestion du programme	Sogémap inc.	72 400,00 \$	Meilleur rapport qualité-prix
	Advanis Jolicoeur	Non conforme	
	Mathews	Non conforme	
	SOM inc.	Non conforme	
	Zins Beuchesne et associés	Non conforme	
Service d'entretien des commutateurs et des routeurs Cisco	Bell Canada (compagnie de téléphone Bell du Canada)	133 995,54 \$	Plus bas soumissionnaire
	IBM Canada limitée	Non conforme	
Fournir une plate-forme de formation en ligne permettant d'offrir plusieurs services de francisation et d'intégration en assurant la continuité de la prestation actuelle de services	Bell Canada	1 669 469,00 \$	Meilleur rapport qualité-prix
	Edu-Performance Canada	Non disponible, processus pris en charge par le CSPQ	
Acquisition d'un système de stockage SAN incluant la formation et le service après-vente	Bell Canada	281 709,92 \$	Plus bas soumissionnaire
	Informatique ProContact inc.	305 913,00 \$	
	Prival	415 388,00 \$	

Ces informations sont toutefois disponibles sur le système électronique d'appel d'offres du gouvernement du Québec : <https://www.seao.ca/>.

QUESTION – RG 9

LISTE VENTILÉE PAR BÉNÉFICIAIRE ET PAR MODE D’OCTROI (SOUMISSION PUBLIQUE, SUR INVITATION OU CONTRAT NÉGOCIÉ) DE TOUS LES CONTRATS OCTROYÉS PAR UN MINISTÈRE OU UN ORGANISME EN 2013-2014 ET QUI ONT FAIT L’OBJET D’UNE AUTORISATION DU SOUS-MINISTRE, COMME IL EST PRÉVU À L’ARTICLE 17 DE LA *LOI SUR LES CONTRATS DES ORGANISMES PUBLICS*

Aucun contrat n’a fait l’objet d’une autorisation du sous-ministre, comme il est prévu à l’article 17 de la *Loi sur les contrats des organismes publics*.

Q U E S T I O N – R G 1 0

LISTE VENTILÉE PAR BÉNÉFICIAIRE ET PAR MODE D’OCTROI (SOUMISSION PUBLIQUE, SUR INVITATION OU CONTRAT NÉGOCIÉ) DE TOUS LES CONTRATS OCTROYÉS PAR UN CABINET MINISTÉRIEL EN 2013-2014

Voir la réponse à la question 7 de la demande des renseignements généraux.

Q U E S T I O N – R G 1 1

LE NOMBRE DE CONSULTANTS EXTERNES INTÉGRÉS OU ŒUVRANT AU SEIN DU MINISTÈRE
OU D’UN ORGANISME, D’UNE SOCIÉTÉ OU D’UNE ENTREPRISE RELEVANT DU MINISTÈRE

Cette question ne semble pas pertinente à l’exercice de l’étude des crédits.

QUESTION - RG12

POUR CHAQUE PROJET DE DÉVELOPPEMENT INFORMATIQUE OU DE MODERNISATION DES SYSTÈMES INFORMATIQUES DE PLUS DE 100 000 \$ INITIÉ DEPUIS L’ANNÉE FINANCIÈRE 2003-2004 AU SEIN DU MINISTÈRE OU D’UN ORGANISME, D’UNE SOCIÉTÉ ET/OU D’UNE ENTREPRISE RELEVANT DU MINISTÈRE

PROGRAMMATION ANNUELLE DES RESSOURCES INFORMATIONNELLES

Le budget total autorisé par le Conseil du trésor pour la *Programmation annuelle en ressources informationnelles* (PARI) 2013-2014 du Ministère est de 17 455 000 \$.

Dans cette PARI, le budget réservé aux activités d’encadrement et de continuité (ACT) est de 5 708 000 \$ (Catégories : 1. Architecture 2. Pilotage 3. Entretien et exploitation 4. Amélioration 5. Support au développement 6. Infrastructure bureautique 7. Gestion des bases de données 8. Infrastructures technologiques 9. Sécurité 10. Télécommunication et téléphonie).

Le budget réservé aux projets en ressources informationnelles est de 11 747 000 \$. Ce budget est nécessaire pour poursuivre ou terminer les projets en cours de réalisation déjà autorisés par le Conseil du trésor, dont notamment l’optimisation du processus de sélection des travailleurs qualifiés, la mise en ligne du nouveau portail client, l’infrastructure de développement et de production du nouveau système d’information du Ministère IMAGINE, le projet pilote pour l’utilisation d’un logiciel libre pour la suite bureautique, le projet de mise à niveau de la plateforme de francisation en ligne (FEL) et du service d’intégration en ligne (SIEL) et le projet de modernisation des systèmes de pilotage des bases de connaissance en authentification et en évaluation professionnelle.

TRANSFORMATION DES SERVICES DU MINISTÈRE

Dans son *Plan stratégique 2012-2016*, le MIDI s’est engagé à devenir une organisation efficiente, reconnue pour son leadership et sa capacité à se renouveler pour mieux servir sa clientèle au Québec et à l’étranger. Pour y arriver, le MIDI s’est engagé à une importante transformation de ses services et ses processus d’affaires, concurremment à la modernisation de ses systèmes d’information en opération depuis près de vingt ans et complètement désuets.

Cette transformation revoit en profondeur les services et les processus du Ministère pour améliorer la prestation de services à la clientèle en plus d’améliorer la performance et de générer des bénéfices pour l’organisation.

Selon les orientations du gouvernement, le MIDI compte offrir à sa clientèle un maximum de services en ligne 24 heures sur 24, sept jours sur sept. La prestation électronique de services s’avère résolument le meilleur moyen pour favoriser l’autonomie de la clientèle, fournir des services personnalisés de qualité et réduire les délais de traitement aux différentes demandes.

Les informations présentées aux pages suivantes proviennent principalement de la PARI 2013-2014 et du Bilan annuel des réalisations en ressources informationnelles (BARRI) 2013-2014 du MIDI.

Les résultats présentés sont pour la période du 1^{er} avril 2013 au 31 mars 2014.

Les montants versés à des firmes de consultants externes sont en date du 31 mars 2014.

PROJETS EN RESSOURCES INFORMATIONNELLES DE PLUS 100 000 \$ GÉRÉS AU COURS DE L’EXERCICE FINANCIER 2013-2014

DEV005 Sagir 2 - Assiduité
<p>Description sommaire</p> <p>La livraison 2 du projet Sagir 2 traite principalement de la gestion de l’assiduité, soit la gestion des absences, la saisie du temps de travail pour le personnel sur paie variable et la gestion des gains déclaratoires. Certains autres processus, tels la gestion des listes de rappel, le calcul automatisé de l’avancement d’échelon et le suivi des stages probatoires sont également couverts. Enfin, cette livraison intègre le déploiement du libre-service employé et du libre-service gestionnaire. Ces dernières</p>

fonctionnalités permettent la saisie à la source des données et l’approbation électronique par les gestionnaires.
Pourcentage de réalisation : 57 %
Budget total du projet : 435 600 \$
Coûts en 2013-2014 : 156 185 \$
Coûts restant à déboursier pour terminer le projet : 101 916 \$
Firmes externes associées au projet : Cofomo, FXInnovation et Systématix
Montants versés aux firmes externes en 2013-2014 :107 332 \$
Étude d’opportunité - logiciels libres : non applicable (implantation d’une solution gouvernementale)

DEV006 Service d’intégration en ligne (SIEL)
Description sommaire Ce projet vise à accélérer l’intégration économique et sociale des personnes immigrantes et à augmenter leur taux d’emploi. L’objectif consiste à aider les personnes immigrantes détentrices d’un Certificat de sélection du Québec et possédant un niveau de français suffisant, à développer les compétences nécessaires pour réaliser leur projet d’intégration, et ce, à la hauteur de leurs formations, de leurs expériences professionnelles et de leurs aspirations professionnelles.
Pourcentage de réalisation : 100 % (terminé)
Budget total du projet : 1 220 500 \$
Coûts en 2013-2014 : 430 600 \$
Coûts restant à déboursier pour terminer le projet : sans objet
Firmes externes associées au projet : Systématix et FXInnovation
Montants versés aux firmes externes en 2013-2014 : 84 367 \$
Étude d’opportunité - logiciels libres : sans objet

DEV010 Refonte du plan de classification et du calendrier de conservation
Description sommaire Ce projet a permis au Ministère d’élaborer un nouveau plan de classification et un nouveau calendrier de conservation des documents de son organisation. Il a également permis d’intégrer ce plan et ce calendrier dans l’application informatique ministérielle « SYGED ». Plus spécifiquement, il a permis : <ul style="list-style-type: none"> ▪ D’assurer la conformité à la réglementation gouvernementale en matière de gestion documentaire; ▪ D’intégrer les processus d’affaires dans les activités de classement du Ministère; ▪ De permettre à toutes les personnes responsables du classement des unités administratives du Ministère de nommer et de classer des documents selon des critères établis, en facilitant ainsi leur repérage.
Pourcentage de réalisation : 100 % (terminé)
Budget total du projet : 467 400 \$
Coûts en 2013-2014 : 34 600 \$
Coûts restant à déboursier pour terminer le projet : sans objet
Firmes externes associées au projet : FXInnovation, Brio Conseil et PG Solutions
Montants versés aux firmes externes en 2013-2014 : 20 879 \$
Étude d’opportunité - logiciels libres : sans objet

DEV106a Parrainage des ressortissants étrangers
Description sommaire Ce projet vise principalement à améliorer la qualité des services offerts aux clients notamment en déployant un service en ligne et en améliorant la performance du processus de traitement d’une demande d’engagement, tout en réduisant les coûts d’opération du Ministère.
Pourcentage de réalisation : 0 % (projet non démarré)
Budget total du projet : 1 139 700 \$
Coûts en 2013-2014 : 0 \$
Coûts restant à déboursier pour terminer le projet : 1 139 700 \$
Firme(s) externe(s) associée(s) au projet : à déterminer
Montants versés aux firmes externes en 2013-2014 : sans objet
Étude d’opportunité - logiciels libres : sans objet

DEV107 Base de données sur les évaluations comparatives des études
Description sommaire Ce projet vise à nettoyer, mettre à jour et réorganiser entièrement la base de données du Ministère concernant les diplômes effectués hors du Québec et leur comparaison par rapport au système scolaire

québécois.
Pourcentage de réalisation : 81 %
Budget total du projet : 913 200 \$
Coûts en 2013-2014 : 105 173 \$
Coûts restant à déboursier pour terminer le projet : 248 283 \$
Firmes externes associées au projet : FXInnovation et Cofomo
Montants versés aux firmes externes en 2013-2014 : 63 745 \$
Étude d’opportunité - logiciels libres : étude réalisée en 2011 sans évaluation des logiciels libres

DEV108 Optimisation du processus de sélection des travailleurs qualifiés et du Programme de l’expérience québécoise
Description sommaire Ce projet vise à améliorer la performance et l’intégrité du processus de sélection des travailleurs qualifiés, tout en réduisant les coûts d’opération du Ministère. Outre la transformation du processus et la possibilité de déposer en ligne une demande de Certificat de sélection du Québec, ce projet inclut le développement de procédures uniformes et d’outils efficaces. Il permet à la fois d’améliorer l’accessibilité au service, d’augmenter l’autonomie du client et de remédier aux lacunes observées par le Vérificateur général dans son rapport de 2010 relativement à la sélection des travailleurs qualifiés. Il permet en outre de générer des bénéfices estimés à près de 2 M\$ récurrents par année à terme.
Pourcentage de réalisation : 52 %
Budget total du projet : 5 884 300 \$
Coûts en 2013-2014 : 1 591 831 \$
Coûts restant à déboursier pour terminer le projet : 2 671 467 \$
Firmes externes associées au projet : Cofomo, FXInnovation et CGI Inc.
Montants versés aux firmes externes en 2013-2014 : 1 268 161 \$
Étude d’opportunité - logiciels libres : non applicable

DEV201 Plan personnalisé d’intégration
Description sommaire Reposant sur le développement d’une offre de service en ligne, le Plan personnalisé d’intégration favorisera l’autonomie de la personne immigrante en lui proposant, notamment via des outils Web, un découpage chronologique de l’information à aller chercher et des différentes actions à entreprendre. Le principal objectif est d’offrir l’information ciblée et personnalisée à la personne immigrante, au début de son processus d’intégration, bien que la personne se situe toujours dans son pays d’origine.
Pourcentage de réalisation : projet suspendu
Budget total du projet : 2 800 000 \$
Coûts en 2013-2014 : 62 700 \$
Coûts restant à déboursier pour terminer le projet : sans objet
Firmes externes associées au projet : Cofomo et FXInnovation
Montants versés aux firmes externes en 2013-2014 : 62 727 \$
Étude d’opportunité - logiciels libres : sans objet

DEV203 Modernisation des logiciels et des infrastructures bureautiques
Description sommaire Ce projet vise à effectuer la mise à niveau des logiciels, moderniser les infrastructures bureautiques et remplacer le matériel informatique désuet (imprimantes) du Ministère. Il regroupe les activités suivantes : <ul style="list-style-type: none">▪ L’optimisation du système d’imagerie qui sert à installer ou à faire la mise à jour des postes de travail et des portables.▪ La migration, à la dernière version, de l’outil de déploiement central des applications qui sert à centraliser les applications et à les distribuer aux utilisateurs.▪ L’optimisation du système d’inventaire et des équipements informatiques.▪ La mise à jour du système de gestion des demandes de services qui sert à rapporter les incidents et problèmes et d’en faire le suivi.▪ La vérification « audit » de sécurité du réseau du Ministère.
Pourcentage de réalisation : 100 % (terminé)
Budget total du projet : 614 500 \$
Coûts en 2013-2014 : 33 300 \$
Coûts restant à déboursier pour terminer le projet : sans objet
Firmes externes associées au projet : Victrix et FXInnovation
Montants versés aux firmes externes en 2013-2014 : 25 878 \$
Étude d’opportunité - logiciels libres : sans objet

DEV205 Infrastructure de développement – Plateforme GCE
Description sommaire Ce projet consiste à mettre en place un environnement de développement pour les progiciels suivants : Microsoft SharePoint, Microsoft CRM Dynamics et Docuthèque.
Pourcentage de réalisation : 72 %
Budget total du projet : 897 044 \$
Coûts en 2013-2014 : 298 324 \$
Coûts restant à déboursier pour terminer le projet : 357 714 \$
Firmes externes associées au projet (sauf pour les acquisitions) : FXInnovation, Victrix et CGI Inc.
Montants versés aux firmes externes en 2013-2014 (sauf pour les acquisitions) : 223 8942 \$
Étude d’opportunité - logiciels libres : non applicable

DEV206 Mise en place d’infrastructure de production GCE
Description sommaire Ce projet vise à acquérir à la suite d’un appel d’offres public, en collaboration avec le CSPQ, une plateforme intégrant un progiciel de gestion des relations clients (GRC) et un gestionnaire de contenu d’entreprise (GCE), appelée solution technologique intégrée.
Pourcentage de réalisation : 83 %
Budget total du projet : 2 289 500 \$
Coûts en 2013-2014 : 355 016 \$
Coûts restant à déboursier pour terminer le projet : 992 793 \$
Firmes externes associées au projet : FXInnovation, CGI Inc. et Cofomo (les firmes dont le Ministère a fait des acquisitions ne sont pas énumérées dans cette liste)
Montants versés aux firmes externes en 2013-2014 : 82 959 \$ (les montants versés aux firmes externes dont le Ministère a fait des acquisitions ne sont pas inclus)
Étude d’opportunité - logiciels libres : oui

DEV207 Traitement numérique des données (banque d’images)
Description sommaire À la suite de la première étude de faisabilité dans le cadre du projet DEV901, ce projet vise à évaluer les différentes solutions d’impartition de la dématérialisation des documents transmis par la clientèle (incluant une reconnaissance intelligente de caractères) dans le cadre d’une Demande de certificat de sélection du Québec pour la catégorie des travailleurs qualifiés, les comparer, proposer une solution et finalement produire et coordonner, le cas échéant, la réalisation de l’entente de service ou de l’appel d’offres en vue de cette impartition.
Pourcentage de réalisation : 19 %
Budget total du projet : 415 700 \$
Coûts en 2013-2014 : 52 412 \$
Coûts restant à déboursier pour terminer le projet : 304 571 \$
Firmes externes associées au projet : FXInnovation et Cofomo
Montants versés aux firmes externes en 2013-2014 : 43 533 \$
Étude d’opportunité - logiciels libres : oui, les logiciels libres ont été considérés

DEV208 Infrastructure – Authentification et gestion documentaire
Description sommaire Ce projet vise à effectuer la sélection, l’acquisition et l’installation des composantes informatiques nécessaires à l’infrastructure technologique du MIDI pour répondre aux besoins du processus de la gestion documentaire, du processus d’authentification des documents et du projet Banques d’images.
Pourcentage de réalisation : projet annulé
Budget total du projet : 412 500 \$
Coûts en 2013-2014 : 0 \$
Coûts restant à déboursier pour terminer le projet : sans objet
Firme(s) externe(s) associée(s) au projet : aucune
Montants versés aux firmes externes en 2013-2014 : sans objet
Étude d’opportunité - logiciels libres : sans objet

DEV209 Migration Windows et Office
Description sommaire Ce projet vise à effectuer la migration du système d’exploitation et de la suite bureautique des postes de

travail du Ministère vers des versions plus récentes.
Pourcentage de réalisation : 25 %
Budget total du projet : 2 521 400 \$
Coûts en 2013-2014 : 791 655 \$
Coûts restant à déboursier pour terminer le projet : 1028 653 \$
Firmes externes associées au projet : Victrix, FXInnovation et CGI Inc.
Montants versés aux firmes externes en 2013-2014 : 175 700 \$
Étude d’opportunité - logiciels libres : sans objet

DEV209b Migration Windows et Office connexe
Description sommaire Ce projet est complémentaire au projet DEV209. Il vise à mettre en œuvre une série d’activités spécifiques au Ministère qui sont nécessaires et obligatoires suite à la migration de Microsoft Windows et Office (création des trousseaux des logiciels et applications maison spécifiques, essais, remplacement d’équipements non conformes, etc.).
Pourcentage de réalisation : 17 %
Budget total du projet : 1 463 900 \$
Coûts en 2013-2014 : 492 634 \$
Coûts restant à déboursier pour terminer le projet : 674 209 \$
Firmes externes associées au projet (sauf pour les acquisitions) : Victrix
Montants versés aux firmes externes en 2013-2014 (sauf pour les acquisitions) : 490 791 \$
Étude d’opportunité - logiciels libres : sans objet

DEV210 Mise à niveau des serveurs informatiques
Description sommaire Ce projet vise à effectuer une mise à niveau des différents serveurs et du matériel informatique du Ministère qui s’y rattache.
Pourcentage de réalisation : 41 %
Budget total du projet : 879 100 \$
Coûts en 2013-2014 : 141 011 \$
Coûts restant à déboursier pour terminer le projet : 503 069 \$
Firmes externes associées au projet (sauf pour les acquisitions) : FXInnovation et Victrix
Montants versés aux firmes externes en 2013-2014 (sauf pour les acquisitions) : 121 388 \$
Étude d’opportunité - logiciels libres : non applicable

DEV211 Migration Oracle
Description sommaire Ce projet consiste à effectuer une migration d’Oracle de la version 10G à la version 11G pour l’infrastructure technologique des systèmes de mission du Ministère Il est réalisé en collaboration avec le Centre de services partagés du Québec.
Pourcentage de réalisation : 100 % (terminé)
Budget total du projet : 342 000 \$
Coûts en 2013-2014 : 302 800 \$
Coûts restant à déboursier pour terminer le projet : sans objet
Firmes externes associées au projet : Systématix et FXInnovation
Montants versés aux firmes externes en 2013-2014 : 265 119 \$
Étude d’opportunité - logiciels libres : sans objet

DEV212 Solution de stockage
Description sommaire Ce projet vise à remplacer, dans le cadre d’un appel d’offres avec le Centre de services partagés du Québec, l’unité de stockage SAN afin d’augmenter la capacité de stockage (espace disque) de tous les serveurs ministériels.
Pourcentage de réalisation : 68 %
Budget total du projet : 799 100 \$
Coûts en 2013-2014 : 248 683 \$
Coûts restant à déboursier pour terminer le projet : 45 849 \$
Firmes externes associées au projet : Bell Canada, FXInnovation et Victrix
Montants versés aux firmes externes en 2013-2014 : 230 045 \$
Étude d’opportunité - logiciels libres : non applicable (acquisition de matériel)

--

DEV306 Conversion et cohabitation des données
Description sommaire Ce projet vise à assurer la cohabitation des systèmes de mission INTIMM (système existant) et IMAGINE (nouveau système) en mettant en place une architecture évolutive de conversion et de cohabitation. Il vise également à mettre en œuvre la conversion et la cohabitation des projets d'affaires DEV108 Optimisation du processus de sélection des travailleurs qualifiés et du Programme de l'expérience québécoise et DEV106a Parrainage des ressortissants étrangers.
Pourcentage de réalisation : projet annulé et remplacé
Budget total du projet : 3 432 800 \$
Coûts en 2013-2014 en 2013-2014 : 858 000 \$
Coûts restant à déboursier pour terminer le projet : sans objet
Firmes externes associées au projet : FXInnovation, Cofomo et CGI Inc.
Montants versés aux firmes externes en 2013-2014 : 817 849 \$
Étude d'opportunité - logiciels libres : sans objet

DEV307 Sagir 3 - Dotation
Description sommaire Ce projet concerne le déploiement de la phase 3 du projet gouvernemental de SAGIR. Cette phase touche les processus de dotation des emplois et prévoit notamment l'introduction d'un système de gestion électronique, en ligne, pour tous les modes de dotation (gestion des concours de recrutement et de promotion, gestion des offres de mutation et d'affectation) et la création d'un dossier candidature pour tous les employés de la Fonction publique du Québec.
Pourcentage de réalisation : 0 % (projet non débuté)
Budget total du projet : 532 200 \$
Coûts en 2013-2014 : 0 \$
Coûts restant à déboursier pour terminer le projet : 251 843 \$
Firme externe associée au projet : FXInnovation
Montants versés aux firmes externes en 2013-2014 : 0 \$
Étude d'opportunité - logiciels libres : non applicable (implantation d'une solution gouvernementale)

DEV314 Projet bureautique libre
Description sommaire Ce projet vise la mise en œuvre d'un projet pilote sur l'utilisation d'un logiciel libre en matière de bureautique. Les résultats de ce projet permettront d'enrichir les bases de connaissances du CSPQ concernant l'utilisation de logiciels libres.
Pourcentage de réalisation : 100 % (terminé)
Budget total du projet : 398 900 \$
Coûts en 2013-2014 : 149 100 \$
Coûts restant à déboursier pour terminer le projet : sans objet
Firme externe associée au projet : FXInnovation
Montants versés aux firmes externes en 2013-2014 : 106 837 \$
Étude d'opportunité - logiciels libres : oui

DEV315 Levier Francisation et Intégration
Description sommaire Ce projet vise à réaliser une étude d'opportunité afin de définir une nouvelle vision stratégique des services de francisation, d'intégration, de régionalisation et de relations interculturelles tant sur le plan de la conception des politiques et programmes que sur celui des stratégies de mise en œuvre.
Pourcentage de réalisation : projet non démarré
Budget total du projet : 8 563 000 \$
Coûts en 2013-2014 : 0 \$
Coûts restant à déboursier pour terminer le projet : sans objet
Firme(s) externe(s) associée(s) au projet : à déterminer
Montants versés aux firmes externes en 2013-2014 : sans objet
Étude d'opportunité - logiciels libres: étude d'opportunité en cours

DEV316 Mise à niveau FEL-SIEL
Description sommaire Ce projet vise la mise en place d'une nouvelle solution d'hébergement pour les applications de formation en ligne du Ministère (Francisation en ligne et Service d'intégration en ligne).
Pourcentage de réalisation : projet annulé

Budget total du projet : 398 300 \$
Coûts en 2013-2014 : 54 700 \$
Coûts restant à déboursier pour terminer le projet : sans objet
Firme externe associée au projet : FXInnovation
Montants versés aux firmes externes en 2013-2014 : 51 462 \$
Étude d’opportunité - logiciels libres : sans objet

DEV317 Modernisation des systèmes de pilotage des bases de connaissance en authentification et en évaluation professionnelle
<p>Description sommaire</p> <p>Ce projet a pour objectif de développer et d’améliorer l’accès aux différentes bases de connaissances en authentification pour le personnel du Ministère, ses partenaires et sa clientèle, afin de mieux soutenir la sélection des personnes immigrantes et leur intégration à la société québécoise en mettant en place des outils et des mécanismes pour confirmer l’identité et l’évaluation professionnelle sur la base de documents reconnus (diplômes, preuves d’expérience professionnelle, documents d’identité) dont le contenu est véridique.</p>
Pourcentage de réalisation : projet non débuté et annulé
Budget total du projet : 450 000 \$
Coûts en 2013-2014 : 0 \$
Coûts restant à déboursier pour terminer le projet : sans objet
Firme(s) externe(s) associée(s) au projet : aucune
Montants versés aux firmes externes en 2013-2014 : sans objet
Étude d’opportunité - logiciels libres : sans objet

DEV318 Transformation du site Web
<p>Description sommaire</p> <p>Ce projet consiste principalement à simplifier la navigation dans le site Internet du Ministère pour les citoyens et la clientèle au Québec et à l’étranger.</p>
Pourcentage de réalisation : 0 % projet non débuté
Budget total du projet : 1 960 000 \$
Coûts en 2013-2014 : 0 \$
Coûts restant à déboursier pour terminer le projet : 1 960 000 \$
Firme(s) externe(s) associée(s) au projet : à déterminer
Montants versés aux firmes externes en 2013-2014 : sans objet
Étude d’opportunité - logiciels libres : étude d’opportunité en cours

DEV505 Portail client et automatisation des règles d’affaires
<p>Description sommaire</p> <p>Ce projet vise à mettre en ligne un site Web regroupant les demandes de services de la clientèle du Ministère et à développer un module d’automatisation des règles d’affaires soutenant ces services. Ce module permettra le calcul automatique du pointage nécessaire à l’étape de sélection des ressortissants étrangers déposant une Demande de certificat de sélection du Québec à titre de travailleurs qualifiés.</p>
Pourcentage de réalisation : 30 %
Budget total du projet : 786 700 \$
Coûts en 2013-2014 : 256 109 \$
Coûts restant à déboursier pour terminer le projet : 530 591 \$
Firmes externes associées au projet : CGI Inc. et Cofomo
Montants versés aux firmes externes en 2013-2014 : 246 691 \$
Étude d’opportunité - logiciels libres : non applicable

DEV802 Mise en ligne de la Demande de certificat de sélection du Québec (travailleurs qualifiés)
<p>Description sommaire</p> <p>Ce projet vise à développer la Demande de certificat de sélection du Québec en ligne en fonction du processus cible déterminé par le projet DEV108. Le client aura accès en tout temps à un mode supplémentaire pour faire en ligne une demande d’immigration permanente au Ministère. Il pourra suivre lui-même l’état d’avancement de son dossier et consulter sa correspondance en ligne.</p>
Pourcentage de réalisation : projet annulé
Budget total du projet : 1 022 500 \$
Coûts en 2013-2014 : 0 \$
Coûts restant à déboursier pour terminer le projet : sans objet
Firme(s) externe(s) associée(s) au projet : sans objet
Montants versés aux firmes externes en 2013-2014 : sans objet

Étude d’opportunité - logiciels libres : sans objet

DEV812 Francisation en ligne – Phase 2 - Développement de nouveaux modules de formation
<p>Description sommaire</p> <p>La formation en ligne procure des économies d’échelle appréciables et elle allège les processus internes de demande d’admission en francisation, de test de classement, d’inscription et de correspondance. En élargissant l’offre de cours au stade avancé, le Ministère pourra mieux répondre aux besoins de francisation des candidates et des candidats à l’immigration à l’étranger et aussi aux besoins linguistiques auxquels font face les personnes immigrantes, particulièrement dans leur milieu de travail. Avec ces cours en ligne et ces trois nouveaux modules (administration et droit des affaires, génie et sciences appliquées, santé et soins infirmiers), les personnes immigrantes pourront améliorer leur performance en français en perfectionnant dès l’étranger leurs compétences en français tout en profitant d’une formule souple, facile d’accès et adaptée à leur horaire de travail.</p>
Pourcentage de réalisation : 100 % (terminé)
Budget total du projet : 2 857 800 \$
Coûts en 2013-2014 : 3 000 \$
Coûts restant à déboursier pour terminer le projet : sans objet
Firmes externes associées au projet : Cégep@distance du Cégep de Rosemont et Centre d’innovation en formation à distance du Cégep de Matane.
Montants versés aux firmes externes en 2013-2014 : aucun
Étude d’opportunité - logiciels libres : sans objet

DEV914 Inscription en ligne aux sessions d’information
<p>Description sommaire</p> <p>Le projet prévoit la mise en ligne d’une application offrant un accès universel et plus d’autonomie aux personnes immigrantes pour gérer leur participation aux sessions d’information et à des rendez-vous donnés au MIDI ou chez ses partenaires. Le client aura accès à un mode supplémentaire d’inscription aux services du Ministère et il pourra le faire en tout temps. Le client pourra également gérer lui-même certaines informations dans son dossier (coordonnées, annulation, report et devancement), il sera mieux informé sur les services offerts (descriptions en ligne de chacune des sessions d’information) et sur les services connexes offerts par les organismes mandataires.</p>
Pourcentage de réalisation : 100 % (terminé)
Budget total du projet : 1 165 100 \$
Coûts en 2013-2014 : 17 300 \$
Coûts restant à déboursier pour terminer le projet : sans objet
Firmes externes associées au projet : Systématix et FXInnovation
Montants versés aux firmes externes en 2013-2014 : 10 425 \$
Étude d’opportunité - logiciels libres : sans objet

DEV915 Migration de la plateforme FEL
<p>Description sommaire</p> <p>Le Ministère offre des cours de français en ligne à l’intention des personnes immigrantes du Québec et aux candidats à l’étranger qui détiennent un Certificat de sélection du Québec, en attente du visa du gouvernement fédéral. Le Ministère a signé un contrat de location de la plateforme de formation SIGAL, d’hébergement et d’infrastructure. Ce projet vise à mettre à niveau la plateforme ministérielle permettant de supporter l’ensemble des cours de français en ligne (FEL), la Banque d’exercices en français et le Service d’intégration en ligne (SIEL) du Ministère. Un document d’appel d’offres a été préparé afin de conclure une nouvelle entente de partenariat pour le fonctionnement et la location de la plateforme de formation pour une durée de trois ans.</p>
Pourcentage de réalisation : 100 % (terminé)
Budget total du projet : 363 200 \$
Coûts en 2013-2014 : 0 \$
Coûts restant à déboursier pour terminer le projet : sans objet
Firme(s) externe(s) associée(s) au projet : aucune
Montants versés aux firmes externes en 2013-2014 : sans objet
Étude d’opportunité - logiciels libres : sans objet

QUESTION - RG13

POUR LE CABINET MINISTÉRIEL ET LE BUREAU DE CIRCONSCRIPTION, POUR LA DIRECTION GÉNÉRALE DU MINISTÈRE (BUREAU DU SOUS-MINISTRE, DES SOUS-MINISTRES ADJOINTS ET ASSOCIÉS) ET POUR LES ORGANISMES SOUS L’AUTORITÉ DU MINISTRE, LE MONTANT, POUR L’ANNÉE 2013-2014, DE CHACUNE DES DÉPENSES SUIVANTES

Selon les données disponibles en date du 31 mars 2014

A) PHOTOCOPIE	
Photocopieurs et papier	28 094 \$
B) MOBILIER DE BUREAU	
	1 452 \$
C) AMEUBLEMENT	
	0 \$
D) DISTRIBUTEURS D'EAU DE SOURCE	
	0 \$
E) REMBOURSEMENT DES FRAIS DE TRANSPORT	
Remboursement de frais de transport	72 454 \$
N.B. : les frais de transport comprennent les frais réclamés sur les comptes de frais de voyages (incluant ceux à l’extérieur du Québec) ainsi que tous les frais généraux tels autobus, taxis, locations de véhicules, avion, etc.	
F) REMBOURSEMENT DES FRAIS D'HÉBERGEMENT	
	40 388 \$
N.B. : les frais d’hébergement et de repas comprennent les frais au Québec et à l’extérieur du Québec.	
G) REMBOURSEMENT DES FRAIS DE REPAS	
	18 003 \$
H) REMBOURSEMENT DES FRAIS D’ALCOOL ET DE FÊTES	
	265 \$
I) ENSEMBLE DES DÉPENSES APPLICABLES À LA PARTICIPATION À DES CONGRÈS, DES COLLOQUES ET TOUTE SESSION DE TYPE PERFECTIONNEMENT OU RESSOURCEMENT	
Au Québec	1 300 \$
À l’extérieur du Québec	0 \$
N.B. Les dépenses comprennent les frais de transport, d’hébergement, de repas ainsi que le coût des congrès, des colloques et de toutes sessions de type perfectionnement.	

QUESTION - RG 14

POUR LE CABINET MINISTÉRIEL, POUR LA DIRECTION GÉNÉRALE DU MINISTÈRE (BUREAU DU SOUS-MINISTRE, DES SOUS-MINISTRES ADJOINTS ET ASSOCIÉS) ET POUR LES ORGANISMES SOUS L’AUTORITÉ DU MINISTRE, LE MONTANT, POUR L’ANNÉE 2013-21014, DE CHAQUE DÉPENSE RELIÉE À LA TÉLÉPHONIE

	Téléphones cellulaires		Lignes cellulaires			
	Nombre	Acquisitions	Contrats	Utilisation	Minutes	Total
	22	7 076 \$	11 906 \$	3 204 \$	126 563	22 186 \$
Nom des fournisseurs	Bell Mobilité et Rogers					

	Nombre d'acquisitions	Coût
Ordinateurs portables et tablettes électroniques	4	3 287 \$

	Nombre	Coût
Téléavertisseurs	0	0 \$

Le Ministère n’a encouru aucun coût de résiliation.

QUESTION - RG15a

NOMBRE ET RÉPARTITION DU PERSONNEL RÉGULIER AU MICC PAR TRANCHES D'ÂGE, SEXE, GROUPES CIBLES ET CATÉGORIE D'EMPLOI - 2013-2014

35 ANS ET PLUS

Catégorie	Femmes	Hommes	Total	Femmes %	Personnes handicapées		Autochtones		Anglophones		Communautés culturelles	
						%		%		%		%
Administrateur d'État	1	4	5	20,0	-	-	-	-	-	-	1	20,0
Cadre	25	18	43	58,1	-	-	-	-	2	4,6	4	9,3
Professionnel(le)	145	113	258	56,2	4	1,6	-	-	1	0,4	68	26,4
Enseignant(e)	99	52	151	65,6	1	0,7	2	1,3	-	-	24	15,9
Fonctionnaire	270	57	327	82,6	16	4,9	-	-	1	0,3	146	44,7
Total	540	244	784	68,9	21	2,7	2	0,3	4	0,6	243	31,0

Source : Données SAGIR au 31 mars 2014

Note : Les données qui concernent les personnes handicapées, les membres des communautés culturelles, les autochtones et les anglophones sont partielles étant donné qu'elles sont recueillies sur une base volontaire et que certaines personnes peuvent avoir décidé de s'abstenir. À noter également qu'une personne peut s'être identifiée comme faisant partie d'un ou de plus d'un groupe cible.

QUESTION - RG15b

NOMBRE ET RÉPARTITION DU PERSONNEL RÉGULIER AU MICC PAR TRANCHES D'ÂGE, SEXE, GROUPES CIBLES ET CATÉGORIE D'EMPLOI - 2013-2014

MOINS DE 35 ANS

Catégorie	Femmes	Hommes	Total	Femmes %	Personnes handicapées		Autochtones		Anglophones		Communautés culturelles	
						%		%		%		%
Administrateur d'État	-	-	-	-	-	-	-	-	-	-	-	-
Cadre	-	-	-	-	-	-	-	-	-	-	-	-
Professionnel(le)	46	24	70	65,7	-	-	2	2,9	1	1,4	19	27,1
Enseignant(e)	-	-	-	-	-	-	-	-	-	-	-	-
Fonctionnaire	21	4	25	84,0	2	8,0	-	-	-	-	14	56,0
Total	67	28	95	70,5	2	2,1	2	2,1	1	1,1	33	34,7

Source : Données SAGIR au 31 mars 2014

Note : Les données qui concernent les personnes handicapées, les membres des communautés culturelles, les autochtones et les anglophones sont partielles étant donné qu'elles sont recueillies sur une base volontaire et que certaines personnes peuvent avoir décidé de s'abstenir. À noter également qu'une personne peut s'être identifiée comme faisant partie d'un ou de plus d'un groupe cible.

Q U E S T I O N - R G 1 5 c

**NOMBRE TOTAL DE JOURS DE MALADIE¹ PRIS PAR LE PERSONNEL REGULIER ET OCCASIONNEL
POUR L’EXERCICE FINANCIER 2013-2014²**

MICC	2013-2014
Cadres	62,5
Professionnels	2 228,5
Enseignants	727,5
PBTA ³	3 310,5
TOTAL	6 328,5

¹ Les jours de maladie correspondent au code d’absence 120 (Maladie)
² Données du SAGIP – cumulatif de la paie # 1 à # 26 du calendrier opérationnel du SAGIP 2013-2014
³ Personnel de bureau, technicien et assimilé

Q U E S T I O N - R G 1 5 d

**LE NOMBRE DE PERSONNES AYANT DANS LEUR RESERVE DE CONGE DE MALADIE MOINS DE
10 JOURS, DE 10 A 50 JOURS, DE 50 A 100 JOURS ET 100 JOURS ET PLUS, ET LEUR VALEUR
ESTIMEE**

Cette question ne semble pas pertinente à l’exercice de l’étude des crédits.

Q U E S T I O N - R G 1 5 e

NOMBRE TOTAL D’HEURES DE TRAVAIL SUPPLEMENTAIRES REALISEES PAR LE PERSONNEL
REGULIER ET OCCASIONNEL ET REPARTITION DE LA REMUNERATION DE CES HEURES
SUPPLEMENTAIRES POUR L’EXERCICE FINANCIER 2013-2014*

TOTAL DES HEURES SUPPLEMENTAIRES REALISEES PAR LE PERSONNEL POUR L’EXERCICE
FINANCIER 2013-2014

MICC	2013-2014
Cadres	0
Professionnels	12 462
Enseignants	0
PBTA ⁽¹⁾	4 616
TOTAL	17 078

COÛT TOTAL DES HEURES SUPPLEMENTAIRES REALISEES EN DOLLARS POUR L’EXERCICE
FINANCIER 2013-2014

MICC	2013-2014
Cadres	0 \$
Professionnels	497 590 \$
Enseignants	0 \$
PBTA ⁽¹⁾	159 054 \$
TOTAL	656 644 \$

COÛT TOTAL DES HEURES COMPENSEES EN CONGE POUR L’EXERCICE FINANCIER 2013-2014

MICC	2013-2014
Cadres	0 \$
Professionnels	203 567 \$
Enseignants	0 \$
PBTA ⁽¹⁾	37 423 \$
TOTAL	240 990 \$

COÛT TOTAL DES HEURES PAYEES OU A PAYER POUR L’EXERCICE FINANCIER 2013-2014

MICC	2013-2014
Cadres	0 \$
Professionnels	294 024 \$
Enseignants	0 \$
PBTA ⁽¹⁾	121 630 \$
TOTAL	415 654 \$

* Données du SAGIP - cumulatif de la paie # 1 à # 26 du calendrier opérationnel du SAGIP 2013-2014
⁽¹⁾ Personnel de bureau, technicien et assimilé

Q U E S T I O N - R G 1 5 f

NOMBRE TOTAL DES JOURS DE VACANCES PRIS PAR LE PERSONNEL REGULIER
ET OCCASIONNEL POUR L ’EXERCICE 2013-2014*

MICC	2013-2014
Cadres	1 110,5
Professionnels	6 353,5
Enseignants	4 938,0
PBTA ¹	7 306,0
TOTAL	19 708,0

* Données du SAGIP – cumulatif de la paie # 1 à # 26 du calendrier opérationnel du SAGIP 2013-2014

¹ Personnel de bureau, technicien et assimilé

Q U E S T I O N - R G 1 5 g

**LE NOMBRE DE PERSONNES AYANT DANS LEUR RESERVE DE JOURS DE VACANCES MOINS DE
10 JOURS, DE 10 A 50 JOURS, DE 50 A 100 JOURS ET 100 JOURS ET PLUS, ET LEUR VALEUR
ESTIMEE**

Cette question ne semble pas pertinente à l’exercice de l’étude des crédits.

QUESTION - RG15h

NOMBRE DE PLAINTES POUR HARCELEMENT PSYCHOLOGIQUE

Cette question ne semble pas pertinente à l'exercice de l'étude des crédits.

Q U E S T I O N - R G 1 5 i

NOMBRE ET RÉPARTITION PAR CATÉGORIE D’EMPLOI (CADRES, PROFESSIONNELS, FONCTIONNAIRES, ETC.) DU PERSONNEL QUI REÇOIT UNE RÉMUNÉRATION DU MINISTÈRE OU D’UN ORGANISME EN RELEVANT, ET QUI REÇOIT ÉGALEMENT UNE PRESTATION DE RETRAITE D’UN RÉGIME DE RETRAITE DU SECTEUR PUBLIC, PARAPUBLIC, OU DES RÉSEAUX DE LA SANTÉ OU DE L’ÉDUCATION

En ce qui a trait à l’information recherchée concernant la liste du personnel, par catégorie d’emploi, qui reçoit une rémunération et une prestation de retraite d’un régime de retraite, nous vous informons que ces renseignements renferment des renseignements personnels confidentiels au sens de l’article 54 de la Loi sur l’accès.

Le paragraphe 1° de l’article 53 ainsi que le premier alinéa de l’article 59 de cette loi nous obligent à refuser de donner accès à ces renseignements. Par ailleurs, l’amalgame des renseignements recherchés n’a pas un caractère public conformément à l’article 57 de la Loi sur l’accès.

QUESTION - RG15j

ÉVOLUTION DES EFFECTIFS RÉGULIERS PAR CATÉGORIE D’EMPLOI (CADRES SUPÉRIEURS ET INTERMÉDIAIRES, PROFESSIONNELS, TECHNICIENS, PERSONNEL DE BUREAU, ETC.) ET PAR LEUR TERRITOIRE HABITUEL DE TRAVAIL (CENTRE PRINCIPAL DE DIRECTION ET CHACUNE DES RÉGIONS)

Comprend les employés réguliers (permanents et temporaires). Nombre de personnes en place.

Portrait au 31 mars 2014

Région	Centre principal de direction	Personnel d’encadrement ¹	Professionnels	Enseignants	Personnel technique	Personnel de soutien	Total Régions
Estrie (05)	Sherbrooke	1	2		3	3	9
Laval (13)	Laval	1	5		6	4	16
Mauricie (04)	Trois-Rivières		3			1	4
Montréal (16)	Saint-Lambert	1	3		5	7	16
Montréal (06)	Montréal	43	304	151	149	154	801
Outaouais (07)	Gatineau	1	3		4	3	11
Québec (03)	Québec	1	8		7	6	22
Total MICC		48	328	151	174	178	879

¹ Dans ce tableau, le personnel d’encadrement inclut les administrateurs d’État assujettis à la Loi sur la fonction publique.

QUESTION - RG15k

ÉVOLUTION DU NOMBRE D’EMPLOYÉS BÉNÉFICIAANT D’UN TRAITEMENT ADDITIONNEL*
EN RAISON DE LA COMPLEXITÉ DE LA TÂCHE À ACCOMPLIR

MIDI	2011-2012	2012-2013	2013-2014
Professionnels	66 ¹	61 ²	59 ³

* Les employés réguliers et occasionnels bénéficiant d’un traitement additionnel sont les employés qui occupent un poste professionnel reconnu comme étant un emploi de complexité supérieure expert ou émérite.

¹ Source : SAGIR au 29 février 2012
² Source : SAGIR au 30 novembre 2012
³ Source : SAGIR au 31 mars 2014

QUESTION - RG151

NOMBRE D’EMPLOYÉS BÉNÉFICIAANT D’UN TRAITEMENT SUPÉRIEUR * À CELUI
NORMALEMENT PRÉVU POUR LA TÂCHE QU’ILS ONT ACCOMPLIE

MIDI	2011-2012	2012-2013	2013-2014
Nombre d’employés	40 ¹	40 ²	37 ³

* Les employés réguliers bénéficiant d’un traitement supérieur à celui normalement prévu pour la tâche qu’ils ont accomplie sont ceux dont le traitement est hors échelle ou dont l’horaire de travail est majoré.

¹ Source : SAGIR au 29 février 2012
² Source : SAGIR au 30 novembre 2012
³ Source : SAGIR au 31 mars 2014

Q U E S T I O N - R G 1 5 m

NOMBRE DE POSTES PAR CATÉGORIE D’EMPLOI ET PAR LEUR TERRITOIRE HABITUEL DE TRAVAIL (CENTRE PRINCIPAL DE DIRECTION ET CHACUNE DES RÉGIONS)

Comprend les effectifs réguliers autorisés (postes occupés et vacants).

Portrait au 31 mars 2014

Région	Centre principal de direction	Personnel ¹ d’encadrement	Professionnels	Enseignants	Personnel technique	Personnel de soutien	Postes Vacants	Total Régions
Estrie (05)	Sherbrooke	1	2		3	3		9
Laval (13)	Laval	1	5		6	4		16
Mauricie (04)	Trois-Rivières		3			1		4
Montréal (16)	Saint-Lambert	1	3		5	6		15
Montréal (06)	Montréal ²	44	300	151	150	154		797
Outaouais (07)	Gatineau	1	3		4	3		11
Québec (03)	Québec	1	8		7	6		22
Total MICC		47	324	151	175	177	176	1050

¹ Dans ce tableau, le personnel d’encadrement inclut les administrateurs d’État assujettis à la Loi sur la fonction publique.

² Prendre note que les postes relatifs au lieu de travail de Dorval se retrouvent au centre principal de la direction de Montréal.

Q U E S T I O N - R G 1 5 n

NIVEAU DES EFFECTIFS POUR CHACUNE DES CATÉGORIES D’EMPLOI POUR CHACUN
DES CINQ PROCHAINS EXERCICES BUDGÉTAIRES

La réponse à cette question sera transmise par le Conseil du trésor.

QUESTION - RG 16

POUR CHAQUE MINISTÈRE ET ORGANISME, ET CE, PAR DIRECTION :

- A) LE NOMBRE DE DÉPARTS À LA RETRAITE EN 2013-2014;
- B) LE NOMBRE DE REMPLACEMENTS EFFECTUÉS EN APPLICATION DU PLUS RÉCENT PLAN DE GESTION DES RESSOURCES HUMAINES;
- C) LE NOMBRE DE DÉPARTS À LA RETRAITE PRÉVUS POUR 2014-2015 ET 2015-2016 ET LES INDEMNITÉS DE RETRAITE QUI SERONT VERSÉES;
- D) LE NOMBRE DE RETRAITÉS DE LA FONCTION PUBLIQUE OU PARAPUBLIQUE ENGAGÉS POUR UN OU DES CONTRATS
-

A) **Le nombre de départs à la retraite en 2013-2014 : 51**

Aucune indemnité de retraite ne sera versée par notre ministère.

B) **Le nombre de remplacements effectués en application du plus récent *Plan de gestion des ressources humaines* :** Le MIDI est autorisé à remplacer 60 % des départs à la retraite.

C) **Le nombre de départs à la retraite prévus pour 2014-2015 : 56**
Le nombre de départs à la retraite prévus pour 2015-2016 : 57

Aucune indemnité de retraite ne sera versée par notre ministère.

D) **Le nombre de retraités de la fonction publique ou parapublique engagés pour un ou des contrats :** En ce qui a trait à l'information recherchée concernant la liste des retraités de la fonction publique ou parapublique engagés pour un ou des contrats, nous vous informons que ces **renseignements renferment des renseignements personnels confidentiels** au sens de l'article 54 de la Loi sur l'accès. Le paragraphe 1° de l'article 53 ainsi que le premier alinéa de l'article 59 de cette loi nous obligent à refuser de donner accès à ces renseignements. Par ailleurs, l'amalgame des renseignements recherchés n'a pas un caractère public conformément à l'article 57 de la Loi sur l'accès.

Renseignements généraux 2014-2015			MIDI	
QUESTION - RG17				
LISTE DES BAUX POUR LES ESPACES OCCUPÉS PAR LES MINISTÈRES ET ORGANISMES				
EMPLACEMENT DE LA LOCATION	SUPERFICIE DU LOCAL LOUÉ EN M ²	COÛT TOTAL DE LA LOCATION (\$)	COÛT DES AMÉNAGEMENTS ET RÉNOVATIONS EN 2013-2014 (\$) CONTRACTEUR	DURÉE DU BAIL
NOM DU PROPRIÉTAIRE				
Selon les données disponibles en date du 31 mars 2014				
ILE DE MONTRÉAL ET AÉROPORT				
255, rue Crémazie Est, Montréal Cominar	1 836,73	110 342 Pour 3 mois	0	Espaces rétrocédés le 2013-06-30
276, rue St-Jacques, Montréal Gestion Georges Coulombe	3 843,07	836 474	64 630 SQI	2010-10-01 2018-06-30
360, rue McGill, Montréal SQI	10 704,30	2 572 721	146 472 SQI	Propriété SQI
360, rue St-Jacques, Montréal Gestion Georges Coulombe	3 448,99	872 936	132 119 SQI	2013-07-01 2018-06-30
480, boul. St-Laurent, Montréal SQI	210,23	8 365 Pour 2 mois	0	Espaces rétrocédés le 2013-05-31
800, boul. De Maisonneuve Est, Montréal Place Dupuis Commercial Trust	3 121,14	853 409	4 240 SQI	2009-05-31 2019-05-31
975, boul. Roméo-Vachon Nord, Dorval Aéroports de Montréal	373,50	134 515	0	2011-01-01 2015-12-31
980, rue St-Antoine Ouest, Montréal Point Zéro	334,94	49 396	0	2009-04-30 2014-04-30
1421, rue Fleury, Montréal Gestion Linda Coulombe Inc.	148,65	32 339	525 SQI	2012-10-01 2014-07-13
2050, rue de Bleury, Montréal Gestion Château d’Or	1 329,27	312 185	1 935 SQI	2008-10-31 2018-10-31
6900, boul. Décarie, Montréal Investissements Canpro	731,73	60 118 Pour 4 mois	477 513 SQI	Espaces rétrocédés le 2013-07-31
LAVAL, LAURENTIDES, LANAUDIÈRE				
85, rue de Martigny Ouest, St-Jérôme SQI	38,18	1 633 3 mois	0	Espaces rétrocédés le 2013-06-30
1434, boul. Daniel-Johnson, Laval Ramco Développement Inc.	732,20	165 862	0	2009-04-01 2019-03-31
MONTÉRÉGIE				
2, boul. Desaulniers, St-Lambert M. Brixi	698,36	179 067	0	2011-07-14 2017-01-31
QUÉBEC				
930, chemin Ste-Foy, Québec Industrielle Alliance Services Immobiliers inc	1 087,90	238 843	0	2006-12-31 2016-12-31
1050, rue Louis-A.-Taschereau, Québec SQI	767,49	160 717	0	Propriété SQI
MAURICIE-CENTRE DU QUÉBEC				
100, rue Laviolette, Trois-Rivières SQI	261,17	35 915	0	Propriété SQI
ESTRIE				
202, rue Wellington Nord, Sherbrooke Olymbec	768,49	127 375	0	2011-07-01 2018-06-03
OUTAOUAIS				
170, rue de l'Hôtel-de-Ville, Gatineau SQI	511,94	96 641	0	Propriété SQI
SAGUENAY/LAC ST-JEAN				
3885, boul. Harvey, Jonquière IMC Management Inc.	27,86	4 180	0	2009-10-31 2014-12-31

QUESTION - RG18

POUR LE CABINET MINISTÉRIEL, LES BUREAUX DE CIRCONSCRIPTION, LES COÛTS DE DÉMÉNAGEMENT, D'AMÉNAGEMENT, DE RÉNOVATION ET AUTRES TRAVAUX EFFECTUÉS DU 1^{ER} AVRIL 2013 AU 31 MARS 2014

Bureau de circonscription de M^{me} De Courcy (Députée de Crémazie)

1421, rue Fleury, Montréal (QC) H2C 1R9

525 \$

Cabinet de la ministre (M^{me} De Courcy)

360, rue McGill, 4^e étage, Montréal (QC) H2Y 2E9

2 589 \$

QUESTION - RG19

LISTE DU PERSONNEL DU CABINET DE CHAQUE MEMBRE DU CONSEIL DES MINISTRES
DURANT L'ANNÉE 2013-2014
CABINET DE M^{ME} DIANE DE COURCY

Liste du personnel du cabinet de la ministre durant l'année 2013-2014
Cabinet de M^{me} Diane de Courcy

NOM	PORT D'ATTACHE	CLASSIFICATION
AMPLEMAN, Claude	Montréal	Attaché politique
BABIN, Dany	Montréal	Attaché politique
CHARBONNEAU, Céline	Montréal	Attachée politique
DURANLEAU, Daniel	Montréal	Attachée politique
FRANCKE, Chantale	Montréal	Attachée politique
GOULET, Sonia	Montréal	Attachée politique
HOULE, Guillaume	Montréal	Attachée politique
LAVOIE, Nathalie	Montréal	Attachée politique
LEMIEUX, Jean-François	Montréal	Attaché politique
LUPIEN, Alain	Montréal	Directeur de cabinet
PAQUIN-CHARBONNEAU, Maxime	Montréal	Attaché politique
PICHETTE-NEVEU, Ariane	Montréal	Attachée politique
PROULX, Claudette	Montréal	Employée de soutien
THIBODEAU, Monique	Montréal	Attachée politique
TRAORÉ, Mamadou	Montréal	Attaché politique
VAILLANCOURT, Guillaume	Montréal	Attaché politique
VERBOCZY, Akos	Montréal	Attaché politique

Il y a eu 17 employés au cabinet au cours de l'exercice 2013-2014.

- La masse salariale annuelle du cabinet ministériel approuvée par le Conseil du trésor pour l'exercice financier de 2013-2014 est de 913 145 \$.

Description de tâches du personnel du cabinet de la ministre Diane De Courcy

Les attributions respectives des membres du personnel d'un cabinet sont les suivantes :

- Le directeur de cabinet et le directeur de cabinet adjoint sont chargés de diriger des membres du personnel du cabinet; ils s'acquittent en outre des autres devoirs et tâches que la ministre peut leur assigner.
- L'attaché politique est chargé de remplir des fonctions à caractère professionnel de la compétence du cabinet; il peut notamment remplir les fonctions de responsable des communications, d'attaché de presse, de chercheur, d'attaché politique régional ou d'attaché politique de comté.
- L'employé de soutien est chargé de remplir les tâches de soutien administratif nécessaires au bon fonctionnement du cabinet.

QUESTION – RG 20

LISTE DES SOMMES D’ARGENT VERSÉES EN 2013-2014 À MÊME LE BUDGET
DISCRÉTIONNAIRE DE LA MINISTRE

Subventions versées entre le 1^{er} avril 2013 et le 31 mars 2014
Cabinet De Courcy

Organisme	Montant accordé
À l'eau Péribonka	250 \$
Accueil liaison pour arrivants [ALPA]	400 \$
Afrique en fête, L'	500 \$
Alimage - Jeune Chambre de Commerce Haïtienne	2 000 \$
Amitié Québec-Kabylie	2 500 \$
Arc en ciel d'Afrique	350 \$
Arts et la Ville, Les	1 000 \$
Ass. Culturelle St-Volodymyr de Montréal	500 \$
Ass. des étud. (es) faculté sc. éd. U. Québec à Mtl [ADEESEUQAM]	1 000 \$
Ass. des familles de personnes assassinées ou disparues, AFPAD	1 000 \$
Ass. des médias écrits communautaires du Québec	500 \$
Ass. du Qc pour enf. avec prob. auditifs [A.Q.E.P.A.] Mtl régional	500 \$
Ass. multi-ethnique pour l'intégration des pers. handicap. du Qc	250 \$
Ass. pour le soutien et l'usage de la langue française [ASULF]	500 \$
Assemblée parlementaire des étudiants du Québec inc.	500 \$
Association carrefour famille Montcalm	300 \$
Association coopérative d'économie familiale de l'Estrie (ACEF)	500 \$
Association culturelle haïtienne "La Perle Retrouvée"	1 500 \$
Association des aveugles et amblyopes haïtiens du Québec	200 \$
Association des communautés culturelles et des artistes A.C.C.A.	2 500 \$
Association des femmes immigrantes de l'Outaouais	100 \$
Association des Townshippers' inc.	500 \$
Association Internationale des Études Québécoises (AIEQ)	5 000 \$

Association jamaïquaine de Montréal inc.	500 \$
Association pour la création littéraire chez les jeunes	500 \$
Association sportive des jeunes handicapés de l'Estrie	500 \$
Association sportive et communautaire du Centre-Sud inc.	250 \$
Atelier des lettres en alphabétisation de Centre-Sud inc.	800 \$
Ateliers Charles Maheux, Les	500 \$
Ateliers Cinq-épices, des saveurs pour tous, Les	500 \$
Auguste théâtre, L'	100 \$
Autonhommie, Ctre ressources sur la condition masculine [Qc] inc.	800 \$
Avant tout, les enfants	100 \$
Beauce art : l'International de sculptures	1 000 \$
Bureau associatif pour la Diversité et la Réinsertion	500 \$
Bureau de la communauté haïtienne de Montréal	2 000 \$
Café le Signet	250 \$
Camp musical d'Asbestos inc.	500 \$
Cap sur l'indépendance	150 \$
Carrefour Bois-Chantants	500 \$
Carrefour d'aide aux nouveaux arrivants	2 000 \$
Carrefour d'alimentation et de partage St-Barnabé inc.	100 \$
Carrefour des jeunes vol. pour le développement mauritano-canadien	500 \$
Carrefour Jeunesse Emploi Ahuntsic Bordeaux Cartierville	1 000 \$
Carrefour socioculturel du Centre Afrika	1 000 \$
CEGEP John Abbott	500 \$
Centrale des artistes, La	750 \$
Centre africain de développement et d'entraide inc.	650 \$
Centre communautaire CEFEDI	500 \$
Centre communautaire de loisir de la Côte-des-Neiges	500 \$
Centre communautaire des femmes actives	500 \$
Centre d'amitié autochtone de Val d'Or inc.	500 \$

Centre d'appui aux communautés immigrantes de Bordeaux-Cartierville	500 \$
Centre de rech. et d'acti. culturelles et comm. sur les diversités	1 000 \$
Centre de ressources éducatives et communautaires pour adultes	1 100 \$
Centre d'éducation populaire de l'Estrie	500 \$
Centre d'encadrement pour jeunes femmes immigrantes [CEJFI]	500 \$
Centre des Femmes Italiennes de Montréal inc. (inactif)	500 \$
Centre des Jeunes Saint-Sulpice	2 000 \$
Centre d'Orientation des Nouveaux Arrivants et immigrants de Mtl	1 000 \$
Centre famille & ressource A.D.D.	1 000 \$
Centre inter. de doc. et d'inf. haïtienne, carabaien, et afro-can, Le	1 000 \$
Centre multiethnique de Québec inc.	200 \$
Centre québécois de développement durable	250 \$
Centre social d'aide aux immigrants	500 \$
CFER - Chavigny (École secondaire Chavigny)(CS du Chemin-du-Roy)	500 \$
Chambre de Commerce de St-Georges	1 000 \$
Chambre de Commerce et d'Industrie du Bassin de Chambly	500 \$
Chantier de l'économie sociale	3 000 \$
CHOC Carrefour d'Hommes en Changement	500 \$
Cité des arts du cirque	500 \$
Clinique juridique Juripop (St-Constant)	2 500 \$
Club de l'âge d'or Toison d'or de Saint-Sauveur-des-Monts	500 \$
Club Micro Ordinateur de Montréal-Nord	2 000 \$
Club Optimiste St-Jacques de Montréal	250 \$
Coalition Organismes Communautaires pour Developp. de la Main d'Œuvre	1 000 \$
Collectif de la table des écoliers, Le	2 500 \$
Collectif des Femmes Immigrantes du Québec	3 000 \$
Collège André-Grasset	200 \$
Comité Amqui 125	500 \$
Comité Chômage de Montréal	500 \$

Comité d'accueil et d'intégration des immigrants Beauce-Nord	2 000 \$
Comité des fêtes du 75e de Malartic	750 \$
Comité int. pour la promotion du créole et de l'alphabétisation	800 \$
Comité sectoriel main-d'œuvre économ. soc. et action communaut. Qc	2 000 \$
Commission scolaire de la Capitale (CS de la Capitale)	100 \$
Commission scolaire de la Vallée-des-Tisserands (CS de la Vallée-des-Tisserands)	1 250 \$
Commission scolaire de Montréal (CS de Montréal)	500 \$
Communauté hellénique du Grand Montréal	1 500 \$
Communauté Noire Africaine de Montréal-Canada (inactif)	2 000 \$
Communauté Roumaine de Québec	500 \$
Communauté Sépharade unifiée du Québec	3 000 \$
Communauté Togolaise au Canada	500 \$
Comptoir alimentaire Drummond inc.	500 \$
Congrès maghrébin au Québec	1 500 \$
Congrès national des Italo-Canadiens, région Québec	1 000 \$
Conseil Consultatif pour le Dominicains à l'Étranger - Canada	500 \$
Conseil des personnes âgées de la communauté noire de Montréal, Le	500 \$
Conseil québécois LGBT	200 \$
Conseil régional des personnes âgées italo-canadiennes de Montréal	3 000 \$
Contes en îles	500 \$
Coopérative de solidarité artistique et culturelle du Haut-Richelieu	1 000 \$
Corbeille-Bordeaux-Cartierville, La	150 \$
Corporation de dév. économique communautaire Ahuntsic-Cartierville	5 000 \$
Corporation de développement des œuvres du père Lionel Dehoux, La	600 \$
Corporation de gestion et d'animation du centre-ville d'Alma	1 000 \$
Corporation des fêtes du 150e de la ville de Joliette	1 000 \$
Corporation des fêtes du 150ième anniv. de la Ville de Coaticook	750 \$
Correspondances d'Eastman, Les	1 000 \$
CRÉDIL	1 500 \$

Diversité artistique Montréal	500 \$
École et les arts, L'	1 000 \$
École nationale d'administration publique (ENAP)	1 000 \$
Écrit Tôt de Saint-Hubert, L'	750 \$
Éditions de l'institut d'études internationales de Montréal	250 \$
Éducation Internationale Coop. de serv. de dév. et d'éch. en éducation	500 \$
Entraide [Pont-Viau et Laval des Rapides], L'	2 000 \$
Entraide familiale de l'Outaouais inc.	500 \$
Fablier, une Histoire de Familles, Le	500 \$
Fabrique de la paroisse de Saint-Jean-Baptiste-de-l'Isle-Verte, La	500 \$
Fédération des Centres d'Action Bénévole du Québec	250 \$
Fédération des femmes du Québec	3 000 \$
Fédération des OSBL d'habitation de Montréal [FOHM] inc.	250 \$
Fédération des Travailleurs et Travailleuses du Québec [FTQ]	1 500 \$
Festiblues international de Montréal	7 000 \$
Festival de Folklore International de Shawinigan	500 \$
Festival de la chanson de Saint-Ambroise	500 \$
Festival de la Chanson et de l'humour le Tremplin de Dégelis	500 \$
Festival des Molières	500 \$
Festival des Musiciens de rue [F.M.R.]	500 \$
Festival des traditions du monde de Sherbrooke	1 000 \$
Festival Libanais	450 \$
Festival mondial de musique des Femmes d'ici et d'ailleurs	1 000 \$
Festival Montréal Mondial	250 \$
Festival Montréal Sou Konpa	500 \$
Festival musique du bout du monde	1 000 \$
Fêtes du Centenaire de la ville d'Amos, Les	500 \$
Fêtes gourmandes internationales de Laval [FGIL] inc.	1 000 \$
Fierté Montréal	2 500 \$

Films du tricycle inc., Les	500 \$
Fond. de l'al.des com.cult. pr l'ég.dans santé serv.soc. [ACCESSS]	1 000 \$
Fondation de la maison québ.du théâtre pour l'enf.et jeun.inc., La	500 \$
Fondation de la tablée populaire, La	750 \$
Fondation de la Visite	5 000 \$
Fondation de l'école Fernand-Séguin de Montréal	1 000 \$
Fondation de Lima	1 000 \$
Fondation de l'Office municipal de l'Habitation de Montréal	500 \$
Fondation des Petits Chanteurs de Trois-Rivières	2 000 \$
Fondation des pompiers du Québec pour les Grands Brûlés	500 \$
Fondation Droit au Talent	2 000 \$
Fondation du CEGEP de Matane	1 000 \$
Fondation du collège Ahuntsic	600 \$
Fondation du collège Gérald-Godin	2 000 \$
Fondation Fabienne Colas	1 400 \$
Fondation fête d'enfant Dede inc.	500 \$
Fondation internat. des cultures à partager - Secteur Montréal	1 000 \$
Fondation internationale des cultures à partager	1 000 \$
Fondation Jean Duceppe, La	1 000 \$
Fondation la rue des Femmes	500 \$
Fondation le Phare inc.	1 000 \$
Fondation Lionel Groulx	3 000 \$
Fondation Madeli-aide	500 \$
Fondation Paul Gérin-Lajoie pour la Coopération internationale, La	100 \$
Fondation Pierre Gagné	500 \$
Force Jeunesse inc.	500 \$
Force leadership africain	500 \$
Forum des Citoyens Aînés de Montréal	500 \$
Forum Régional Développement Social de l'Île de Montréal	3 000 \$

Garde-Manger pour tous, Le	1 000 \$
Go le grand défi inc.	1 000 \$
Goudreau, Pierre	500 \$
Grands Débrouillards de Valleyfield, Les	500 \$
Groupe de recherche et d'intervention sociale gais et lesbiennes (GRIS)	500 \$
Groupe DP Consultations	500 \$
Groupe en alphabétisation de Montmagny-Nord	1 000 \$
Halte-Femmes Montréal-Nord	2 000 \$
Impératif français	2 000 \$
Institut de recherche en économie contemporaine	3 000 \$
Institut de Recherche sur le Québec - Centre René-Lévesque	3 000 \$
Intégration nouveaux arrivants	2 000 \$
Intempor'Elles musée de la femme, L'	1 000 \$
Jeune Conseil de Montréal	200 \$
Jeunesse au soleil	500 \$
Jeunesse J'écoute	500 \$
Jeunesse Ouvrière Chrétienne du Saguenay-Lac-Saint-Jean	2 000 \$
Journée de l'Hymne au Printemps, La	500 \$
Laraki, Mohamed Lotfi (Souverains Anonymes)	1 500 \$
Ligue des droits et libertés, La	500 \$
Ligue des Noirs du Québec	3 700 \$
Loisirs Saint-Henri	350 \$
Maison de production artistique et culturelle africaine	1 500 \$
Maison des arts de la parole	500 \$
Maison des familles de la Baie	1 000 \$
Maison d'Haïti	1 000 \$
Maison du partage d'Youville inc., La	500 \$
Maison pour Femmes Immigrantes	2 950 \$
Maison Richelieu Hébergement Jeunesse Sainte-Foy inc.	500 \$

Maison Saint-Gabriel	800 \$
Maison Sam X	300 \$
Maison secours aux femmes de Montréal inc.	500 \$
Matsuri Japon	500 \$
Médecins du Monde	500 \$
Mères avec Pouvoir [Map] Montréal	500 \$
Meubles et monde Parc-Extension	500 \$
Mieux-être des immigrants, Le	500 \$
Mission catholique latino-américaine [Montréal]	250 \$
Moisson Montréal inc.	5 000 \$
Mon projet d'affaires.com cent. form. et coach. d'aff. pour femmes	500 \$
Mon Resto Saint-Michel	500 \$
Mouvement des étudiant-e-s souverainistes de l'Université de Mtl	250 \$
Mouvement jeunesse Montréal-Nord	500 \$
Mouvement Montréal Français	5 000 \$
Mouvement National des Québécoises et Québécois	5 000 \$
Mouvement Québec français	2 000 \$
Municipalité de Maria	1 000 \$
Musée du Haut-Richelieu	650 \$
Ndiaye, Oumar	250 \$
Nord Sud Arts et Cultures	500 \$
Observatoire vieillissement et société [OVS]	500 \$
Option : Alternative à la Violence Conjugale	500 \$
Orchestre de la francophonie	1 000 \$
Parlement Jeunesse du Québec	500 \$
Paroles d'Exclues	250 \$
Partage-action de l'Ouest-de-l'Île	2 500 \$
Petits Chanteurs du Mont-Royal	300 \$
Place aux jeunes en région	1 000 \$

Plage St-Zotique inc.	2 000 \$
Porte ouverte [Centre alphabét. et francisat. Haut-Richelieu], La	3 000 \$
Portes Ouvertes sur le Lac	2 000 \$
Projet communautaire de Pierrefonds	1 000 \$
Projet Double-Defi	1 500 \$
Projet Refuge	500 \$
Publications Québec Français, Les	2 500 \$
Radio Centre-Ville Saint-Louis	500 \$
Regroupement des Jeunes Chambres de Commerce du Québec	5 000 \$
Regroupement des jeunes gens d'affaires du Québec	5 000 \$
Regroupement des maisons des jeunes du Québec inc., Le	750 \$
Regroupement des organismes en francisation du Québec [R.O.F.Q.]	5 000 \$
Regroupement général des sénégalais du Canada [RGSC]	500 \$
Regroupement interculturel de Drummond inc.	1 500 \$
Réseau d'Aide aux Personnes Seules et Itinérantes de Montréal inc., Le	2 500 \$
Réseau de communication pour la prévention des actes criminels (RÉCOPAC)	1 000 \$
Réseau des Carrefours Jeunesse-Emploi du Québec	500 \$
Réseau Montréal multiculturel	500 \$
Réseau Planetree Québec	1 000 \$
ROCHA [Regr. des org. et des citoyens/nés humanitaires d'Anjou]	500 \$
Rue action prévention jeunesse	500 \$
SAT Société des arts technologiques	5 000 \$
Service d'aide à la famille immigrante MRC de l'Assomption [SAFIMA]	1 500 \$
Service d'aide à l'adaptation des immigrants et immig. [S.A.A.I.]	500 \$
Service d'aide aux Néo-Canadiens [Sherbrooke] inc.	2 750 \$
Services sociaux helléniques du Québec	1 000 \$
Société canadienne de la Croix-Rouge, La	300 \$
Société de développement du Témiscamingue	500 \$
Société de développement environnemental de Rosemont [SODER] inc.	500 \$

Société de développement social de Ville-Marie	5 000 \$
Société d'histoire des filles du Roy	500 \$
Société d'horticulture d'écologie du Grand jardin vert - Piedmont	500 \$
Société du Festival d'Été de Beloeil, La	500 \$
Société du Musée du Grand Châteauguay	500 \$
Société Nationale des Québécoises et Québécois, région des Laurentides, La	250 \$
Société pour la promotion des bienfaits de l'appr. de la musique	500 \$
Société Saint-Jean-Baptiste de Montréal	6 000 \$
Société Saint-Jean-Baptiste du Centre-du-Québec inc.	500 \$
Soleil des Nations	1 500 \$
Solidarité Sawa (inactif)	1 000 \$
Solidarités Villeray	500 \$
SOS planète	1 000 \$
SOS Violence Conjugale	500 \$
Sport et Loisir de l'Île de Montréal	300 \$
Suicide - Action Montréal inc.	500 \$
Table concert. des org. serv. des pers. réfugiées immigrantes inc.	3 000 \$
Table des Groupes de Femmes de Montréal	500 \$
Télé Goodness	1 000 \$
Théâtre de la Ligne nationale d'improvisation inc., Le	1 500 \$
Toxique Trottoir	500 \$
Traversée [Rive-Sud], La	250 \$
Traversée Internationale du Lac Memphrémagog [2003] inc., La	300 \$
Unité Domrémy de Val d'Or, inc.	500 \$
Univers des mots	1 000 \$
Université de Sherbrooke	500 \$
Université Laval	500 \$
Vent dans les Arts, Le	500 \$
Village en Chanson de Petite-Vallée	500 \$

Village Molokaï	500 \$
Ville de Saint-Rémi	500 \$
Vues d'Afrique	5 000 \$
TOTAL	319 600 \$

QUESTION - RG 21

LISTE DU PERSONNEL HORS STRUCTURE PAR CATÉGORIE D’EMPLOI, RÉMUNÉRÉ PAR LE MINISTÈRE, MAIS QUI N’OCCUPE AUCUN POSTE DANS CE MINISTÈRE EN INDIQUANT : LE NOM DE LA PERSONNE; LE POSTE OCCUPÉ; LE SALAIRE DE BASE ET LES BONIS S’IL Y A LIEU; L’ASSIGNATION INITIALE; LA DATE DE L’ASSIGNATION HORS STRUCTURE; LA DATE DE LA FIN DE L’ASSIGNATION S’IL Y A LIEU

Veillez prendre note que cette question s’apparente à la question 24 inscrite au document « Renseignements généraux » - Étude des crédits 2014-2015. Veillez vous référer à celle-ci relativement à la réponse fournie.

Q U E S T I O N - R G 2 2

**LISTE DU PERSONNEL EN DISPONIBILITÉ PAR CATÉGORIE D’EMPLOI
(CADRES, PROFESSIONNELS, FONCTIONNAIRES), EN INDIQUANT :
LE POSTE INITIAL; LE SALAIRE; LE POSTE ACTUEL, S’IL Y A LIEU;
LA DATE DE MISE EN DISPONIBILITÉ; LES PRÉVISIONS POUR 2014-2015**

La réponse à cette question sera transmise par le Conseil du trésor.

QUESTION - RG 23

POUR CHAQUE MINISTÈRE ET ORGANISME, LE NOMBRE D’EMPLOYÉS OCCASIONNELS
MIS À PIED PAR CATÉGORIE D’ÂGE EN 2013-2014

Cette question ne semble pas pertinente à l’exercice de l’étude des crédits.

QUESTION – RG 24

LISTE DU PERSONNEL RÉMUNÉRÉ PAR LE MINISTÈRE ET AFFECTÉ À D’AUTRES ORGANISMES PUBLICS, PARAPUBLICS, PARAPUBLICS NON GOUVERNEMENTAUX ET AUTRES, EN INDIQUANT LE NOM DE LA PERSONNE; LE POSTE OCCUPÉ; LE SALAIRE DE BASE ET ADDITIONNEL S’IL Y A LIEU; L’ASSIGNATION INITIALE; L’ASSIGNATION ACTUELLE; LA DATE DE L’ASSIGNATION HORS STRUCTURE; LA DATE DE FIN DE L’ASSIGNATION S’IL Y A LIEU

Liste du personnel rémunéré par le ministère de l’Immigration, de la Diversité et de l’Inclusion et affecté à d’autres organismes publics, parapublics, parapublics non gouvernementaux et autres au 31 mars 2014.

NOM	POSTE OCCUPÉ	SALAIRE DE BASE ET ADDITIONNEL	ASSIGNATION INITIALE/DATE D’ASSIGNATION HORS STRUCTURE	DATE DE FIN D’ASSIGNATION
PROVOST, Nathalie	Cadre, classe 2	125 350 \$	2013-05-06	2015-03-31

Q U E S T I O N – R G 2 5

LISTE DE TOUS LES ABONNEMENTS AUX JOURNAUX, AUX REVUES MENSUELLES, AUX PUBLICATIONS (FORMAT PAPIER OU ÉLECTRONIQUE), AUX SITES SPÉCIALISÉS DE RECHERCHE SUR INTERNET (EUREKA, ETC.) DU MINISTÈRE ET DES ORGANISMES PUBLICS

Nom des fournisseurs	Nature du service	Coût
Sodexo *	Abonnement aux journaux suivants à Québec : Journal de Québec, La Presse, Le Devoir et Le Soleil	573,55 \$
Le Devoir **	Abonnement annuel	505,50 \$
Journal de Montréal **	Abonnement annuel	364,00 \$
La Presse **	Abonnement annuel	670,28 \$
The Gazette **	Abonnement annuel	671,76 \$
Éditions Info-Pressé	Abonnement annuel au magazine Info-Pressé	59,99 \$
Ced-Rom SNI inc.	Abonnement annuel au service Eureka.ca	10 471,00 \$
Club de presse Blitz	Abonnement annuel au répertoire des médias	600,00 \$
	Abonnement à la revue Accès à l’information	436,11 \$
Gestion, internationale de gestion	Abonnement à la revue	64,00 \$
ECCTIS Ltd	UK NARIC (Inclus 6 bases de données)	1200 Livres Sterling
Association internationale des universités	WHED Online (base de données gratuite avec l’achat de l’édition courante de l’ <i>International Handbook of Universities</i>)	<i>International Handbook of Universities 2014</i> = 1076.25\$
Verifile Limited	Accredibase (base de données. Fermeture à la fin de 2014)	Pas de renouvellement, étant donné sa fermeture prochaine.
American Association of Collegiate Registrars and Admissions Officers (AACRAO)	EDGE (base de données)	60\$US
Australian Education International. National Office of Overseas Skills Recognition (AEI-NOOSR)	County Education Profiles Online (base de données)	1500\$AUD
Center for International Higher Education (Boston College)	International Higher Education (Revue électronique par courriel 4 fois/année ; Version imprimée arrive environ 1 mois plus tard)	Gratuit
University World News	University World News (publication électronique par courriel 1 fois/semaine)	Gratuit
Association des universités et collèges du Canada (AUCC)	Affaires universitaires (publication électronique par courriel 10 fois/an)	Gratuit
The Chronicle of Higher Education	The Chronicle of Higher Education (publication électronique par courriel. <i>Academe Today</i> 1 fois/jour ; <i>Weekly Briefing</i> 1 fois/semaine)	Gratuit
Educational Credential Evaluators (ECE)	The Connection for International Credential Evaluation Professionals	Gratuit

Association internationale des universités (AIU)	E-Bulletin (publication électronique par courriel 10 fois/an)	Gratuit
Netherlands Organisation for International Cooperation in Higher Education (NUFFIC)	Nuffic News (publication électronique par courriel 10 fois/an)	Gratuit
The PIE	The PIE Weekly (publication électronique par courriel 1 fois/semaine)	Gratuit
UK NARIC	NARIC News (publication électronique par courriel 1 fois/mois)	Gratuit
UNESCO. International Bureau of Education (IBE)	IBE Online Alert (publication électronique par courriel 2 fois/mois)	Gratuit
Institut français de l'Éducation – École normale supérieure de Lyon	Bulletin Veille et Analyses (publication électronique par courriel 2 fois/mois environ)	Gratuit
World Education Services (WES)	World Education News & Reviews (WENR) (publication électronique par courriel 1 fois/mois)	Gratuit
Librairie Zone Libre	Guide pratique des études collégiales au Québec (SRAM) (1 fois/an)	6.95\$
Librairie Zone Libre	Guide pratique des études universitaires au Québec (SRAM) (1 fois/an)	6.95\$
Librairie Zone Libre	Guide Choisir - Secondaire/collégial (1 fois/an)	13.95 \$
Librairie Zone Libre	Guide Choisir – Université (1 fois/an)	13.95 \$

* Abonnements aux journaux de Québec : un exemplaire cinq jours (ouvrables) par semaine.

**Abonnements aux journaux de Montréal : Deux exemplaires du lundi au samedi et un exemplaire pour l’édition du dimanche du Journal de Montréal

QUESTION – RG 26

SITES INTERNET DU MINISTÈRE

Site ministériel

Nom de la firme ou des personnes qui ont conçu le site :

- Espace Courbe inc. (programmation)
- Avion Rouge inc. (graphisme)

Coûts de construction du site :

- 14 123 \$ (conception et programmation) en 2006-2007

Coût d'hébergement, d'entretien et de la mise à jour en 2013-2014 :

- Hébergement par Réseau Internet Québec : 24 960 \$ pour les trois sites du Ministère (site ministériel, site Immigration-Québec et site Québec interculturel)
- Utilisation d'un outil de gestion conçu et hébergé par Espace Courbe : 8 000 \$ pour les trois sites Internet du Ministère
- Entretien technique par Espace Courbe (programmation) : 465,00\$ pour les trois sites Internet du Ministère
- Entretien et mise à jour effectués par des ressources internes

Coût de modernisation ou de refonte (en spécifiant le nombre de fois le site a été refait et les raisons du changement) :

- Le site de 1996 (8 500 \$) a été refait en 1998 (39 750 \$) pour tenir compte du regroupement des responsabilités ministérielles et pour enrichir le site de nouvelles fonctionnalités. En 2002, le site a été modifié par des ressources internes pour le rendre conforme au Programme d'identification visuelle (PIV).
- En 2003, une nouvelle section thématique, Québec interculturel, a été ajoutée pour rendre compte de la société québécoise qui est de plus en plus diversifiée.
- Pour actualiser la nouvelle mission du Ministère depuis février 2005, une refonte complète du site a eu lieu en juin 2006 (14 123 \$). Il était devenu nécessaire de planifier une réorganisation des contenus étroitement liée à un nouveau scénario de navigation. De plus, la conception technique choisie a permis d'uniformiser la présentation des pages et de faciliter grandement leur mise à jour.
- En 2013, des travaux ont permis de rendre accessible les trois sites ministériels ((site ministériel, site Immigration-Québec et site Québec interculturel) par une même page d'accueil. Cette modernisation a été effectuée par des ressources internes.

Fréquence journalière, hebdomadaire et mensuelle des visites :

- Journalière : 3 670
- Hebdomadaire : 24 804
- Mensuelle : 111 620

Fréquence moyenne de mise à jour :

- Régulière selon la nécessité de modifier le contenu

Responsable du contenu du site :

- La Direction des affaires publiques et des communications

Site Immigration-Québec (immigration et intégration)

Nom de la firme ou des personnes qui ont conçu le site :

- Espace Courbe inc. (programmation)
- Avion Rouge inc. (graphisme)

Coûts de construction du site :

- 67 000 \$ (conception et programmation) en 2006-2007

Coût d'hébergement, d'entretien et de mise à jour en 2013-2014 :

- Hébergement par Réseau Internet Québec : voir site ministériel
- Entretien et mise à jour effectués par des ressources internes

Coût de modernisation ou de refonte (en spécifiant le nombre de fois le site a été refait et les raisons du changement) :

- Le site a été refait en 1999, en 2000 et en 2002 (coût : 45 000 \$) dans le but de mieux répondre aux besoins de la clientèle, de faciliter la recherche d'information, de présenter une navigation plus simple et conviviale, notamment sur le plan des fonctions de type transactionnel, d'en enrichir le contenu et de le rendre conforme au Programme d'identification visuelle.
- Une refonte complète du site a débuté en 2004 et s'est terminée en 2006 (mise en ligne en mai 2006). La refonte est axée sur une approche « client » présentant un parcours type pour chaque clientèle spécifique. Offert en français, en anglais et en espagnol, le site se veut ainsi un outil servant à accompagner les personnes immigrantes dans toutes les démarches liées à un projet d'immigration. La recherche d'information est facilitée, l'accent étant mis sur les clientèles et sur des thèmes d'intérêt dès le premier niveau (fonction de « filtre »), ce qui interpelle davantage les internautes. Le site donne accès à une évaluation en ligne pour les personnes qui veulent immigrer, à l'outil d'accompagnement Apprendre le Québec et à une banque d'exercices de français en ligne. Il comporte aussi des sous-sites en plusieurs langues pour la promotion faite à l'étranger. Visuellement, le site présente un aspect moderne et actuel, tout en respectant les normes de conception Web en vigueur. Techniquement, le site est plus souple pour les mises à jour et de manipulation plus rapide.
- L'augmentation ininterrompue de l'achalandage ainsi qu'une meilleure connaissance des habitudes de navigation de la clientèle et de ses besoins en matière d'information et de services transactionnels ont conduit à la nécessité de faire une refonte importante du site.
- En 2006-2007, les dépenses liées à la refonte du site Immigration-Québec sont de 67 000 \$ (conception et programmation).
- En 2013, des travaux ont permis de rendre accessible les trois sites ministériels ((site ministériel, site Immigration-Québec et site Québec interculturel) par une même page d'accueil. Cette modernisation a été effectuée par des ressources internes.

Fréquence journalière, hebdomadaire et mensuelle des visites :

- Journalière : 32 274
- Hebdomadaire : 218146
- Mensuelle : 981658

Fréquence moyenne de mise à jour :

- Régulière selon la nécessité de modifier le contenu

Responsable du contenu du site :

- La Direction des affaires publiques et des communications

Site Québec interculturel

Nom de la firme ou des personnes qui ont conçu le site :

- Espace Courbe inc. (programmation)
- Avion Rouge inc. (graphisme)

Coûts de construction du site :

- 17 444 \$ (conception et programmation) en 2006-2007

Coût d'hébergement, d'entretien et de mise à jour en 2013-2014:

- Hébergement par Réseau Internet Québec : voir site ministériel
- L'entretien et la mise à jour sont effectués par des ressources internes

Coût de modernisation ou de refonte (en spécifiant le nombre de fois le site a été refait et les raisons du changement) :

- Le site Québec interculturel a été créé en juin 2006 (17 444 \$) en reprenant le contenu d'une ancienne section du site ministériel et en ajoutant de nouvelles sections à l'intérieur d'une navigation enrichie pour répondre à une clientèle diversifiée.
- Dans le site Québec interculturel, le grand public intéressé par les questions de rapprochement interculturel, de lutte contre le racisme et de diversité ethnoculturelle peut obtenir de l'information à jour sur ces questions et sur les événements marquants du monde interculturel, des prix et distinctions accordés ainsi que des différents concours.
- De leur côté, les organismes, les institutions et les employeurs trouvent dans ce site de l'information sur les programmes et services en matière de rapprochement interculturel et de gestion de la diversité.
- En 2013, des travaux ont permis de rendre accessible les trois sites ministériels ((site ministériel, site Immigration-Québec et site Québec interculturel) par une même page d'accueil. Cette modernisation a été effectuée par des ressources internes.

Fréquence journalière, hebdomadaire et mensuelle des visites :

- Journalière : 178
- Hebdomadaire : 1200
- Mensuelle : 5402

Fréquence moyenne de mise à jour :

- Régulière selon la nécessité de modifier le contenu

Responsable du contenu du site :

- La Direction des affaires publiques et des communications

Microsite promotionnel « Vous avez une place au Québec »

Nom de la firme ou des personnes qui ont conçu le site :

- BCP Limité

Coûts de construction du site :

- 400 779 \$ en 2009-2010

Coût d'hébergement, d'entretien et de la mise à jour en 2013-2014 :

- Hébergement par Réseau Internet Québec (coûts inclus dans le forfait des trois sites Internet du Ministère)
- Entretien et mise à jour effectués par des ressources internes

Fréquence journalière, hebdomadaire et mensuelle des visites :

Vous avez une place au Québec

- | | |
|------------------|-------|
| ▪ Journalière : | 725 |
| ▪ Hebdomadaire : | 4900 |
| ▪ Mensuelle : | 22050 |

Fréquence moyenne de mise à jour :

- Régulière selon la nécessité de modifier le contenu

Responsable du contenu du site :

- La Direction des affaires publiques et des communications

Microsite promotionnel « Toutes nos origines enrichissent le Québec »

Nom de la firme ou des personnes qui ont conçu le site :

- Brad

Coûts de construction du site :

- 120 000 \$ en 2010-2011

Coût d'hébergement, d'entretien et de la mise à jour en 2013-2014 :

- Hébergement par Solutions Brazen
- Entretien et mise à jour effectués par des ressources internes

Fréquence journalière, hebdomadaire et mensuelle des visites :

- | | |
|------------------|-------|
| ▪ Journalière : | ▪ 19 |
| ▪ Hebdomadaire : | ▪ 126 |
| ▪ Mensuelle : | ▪ 565 |

Fréquence moyenne de mise à jour :

- Régulière selon la nécessité de modifier le contenu

Responsable du contenu du site :

- La Direction des affaires publiques et des communications

Microsite promotionnel « Ma place au Québec »

Nom de la firme ou des personnes qui ont conçu le site :

- CGCOM

Coûts de construction du site :

- 319 907 \$ en 2010-2011

Coût d'hébergement, d'entretien et de la mise à jour en 2013-2014 :

- Hébergement par Réseau Internet Québec (coûts inclus dans le forfait des sites Internet du Ministère)
- Entretien et mise à jour effectués par des ressources internes

Fréquence journalière, hebdomadaire et mensuelle des visites :

- Journalière : 8
- Hebdomadaire : 56
- Mensuelle : 248

Fréquence moyenne de mise à jour :

- Régulière selon la nécessité de modifier le contenu

Responsable du contenu du site :

- La Direction des affaires publiques et des communications

Microsite promotionnel « Ici, on gagne à parler français »

Nom de la firme ou des personnes qui ont conçu le site :

- CGCOM

Coûts de construction du site :

- Coûts assumés par l'Office de la langue française et le Secrétariat à la Politique linguistique en 2010-2011

Coût d'hébergement d'entretien et de la mise à jour en 2013-2014 :

- Hébergement par Réseau Internet Québec (coûts inclus dans le forfait des sites Internet du Ministère)
- Entretien et mise à jour effectués par des ressources internes

Fréquence journalière, hebdomadaire et mensuelle des visites :

- Journalière : 28
- Hebdomadaire : 190
- Mensuelle : 857

Fréquence moyenne de mise à jour :

- Régulière selon la nécessité de modifier le contenu

Responsable du contenu du site :

- La Direction des affaires publiques et des communications

Microsite promotionnel « Journées Québec »

Nom de la firme ou des personnes qui ont conçu le site :

- Mbiance inc.

Coûts de construction du site :

- 42 500 \$ en 2012-2013

Coût d'hébergement, d'entretien et de la mise à jour en 2013-2014 :

- Hébergement par Réseau Internet Québec : 325,00 \$/mois
- Entretien et mise à jour effectués à l'externe et par des ressources internes

Fréquence journalière, hebdomadaire et mensuelle des visites

- Journalière : 568
- Hebdomadaire : 3844
- Mensuelle : 17296

Fréquence moyenne de mise à jour :

- Régulière selon la nécessité de modifier le contenu

Responsable du contenu du site :

- Direction de la mobilité professionnelle et des services aux entreprises
- Direction des affaires publiques et des communications

QUESTION – RG 27

NOMINATIONS, DEPUIS LE 1^{ER} AVRIL 2013, DE MANDATAIRES, D'ÉMISSAIRES, DE NÉGOCIATEURS, DE MÉDIATEURS, DE COMMISSAIRES, D'EXPERTS, D'ENQUÊTEURS ET SANS EN RESTREINDRE LA PORTÉE :

- a) LA LISTE;
 - b) LES MANDATS;
 - c) LES CONTRATS OCTROYÉS POUR CHAQUE MANDAT;
 - d) LE RÉSULTAT DU TRAVAIL EFFECTUÉ;
 - e) LES ÉCHÉANCES PRÉVUES;
 - f) LES SOMMES IMPLIQUÉES.
-

Le Ministère n'a nommé aucune personne pouvant être incluse dans l'une ou l'autre de ces catégories.

QUESTION – RG28

**POUR 2013-2014, LES DÉPENSES EFFECTUÉES PAR MINISTÈRE POUR LES VISITES OU
RENCONTRES MINISTÉRIELLES ET SOUS-MINISTÉRIELLES DANS LES RÉGIONS DU QUÉBEC,
EN VENTILANT POUR CHACUNE DES RÉGIONS**

Tournée régionale 2013-2014

RÉGION	COÛTS
Laval	72 \$
Outaouais	257 \$
Capitale-Nationale	146 \$
Estrie	178 \$
Abitibi-Témiscamingue	0 \$
Saguenay—Lac-Saint-Jean	0 \$
Mauricie et Centre-du-Québec	325 \$
Montréal	0 \$
Nord-du-Québec	5 571 \$
Montréal	137 \$

QUESTION – RG 29

POUR CHAQUE MINISTÈRE ET ORGANISME, CONCERNANT LES DEMANDES D'ACCÈS À L'INFORMATION EN 2011-2012, 2012-2013 ET 2013-2014 :

- a) LES COÛTS RELIÉS AU TRAITEMENT ET RÉPONSES AUX DEMANDES D'ACCÈS;
 - b) LE MONTANT TOTAL FACTURÉ ET RÉCOLTÉ DÉCOULANT DES DEMANDES D'ACCÈS À L'INFORMATION;
 - c) LE NOMBRE TOTAL DE DEMANDES REÇUES;
 - d) LE NOMBRE DE REFUS (AVEC MENTION DE LA RAISON OU DE L'ARTICLE);
 - e) LE NOMBRE DE DEMANDES AYANT ÉTÉ TRAITÉES DANS UN DÉLAI DE 20 JOURS;
 - f) LE NOMBRE DE DEMANDES AYANT ÉTÉ TRAITÉES DANS UN DÉLAI DE 30 JOURS;
 - g) LE NOMBRE DE DEMANDES AYANT ÉTÉ TRAITÉ HORS DÉLAI.
-

L'information concernant les demandes d'accès à l'information sera présentée au rapport annuel de gestion 2013-2014 des ministères et organismes.

QUESTION – RG 30

LA LISTE DE TOUTES LES ACTIVITÉS CONFIÉES À CHAQUE ADJOINT PARLEMENTAIRE DES MEMBRES DU CONSEIL DES MINISTRES DEPUIS LE 23 AVRIL 2014 :

- a) LE COÛT (DÉPLACEMENTS, ETC.);
 - b) LE NOMBRE DE RESSOURCES AFFECTÉES;
 - c) LE NOMBRE DE RENCONTRES;
 - d) LE NOMBRE D’ETC AFFECTÉ À CHAQUE MANDAT EN INDIQUANT LEUR FONCTION ET LEUR TITRE.
-

Aucune activité n’a été confiée à l’adjoint parlementaire de la ministre.

QUESTION – RG 31

LA LISTE DES ENTENTES ET LEUR NATURE, SIGNÉES DEPUIS 2013-2014 ENTRE LE MINISTÈRE OU L'ORGANISME ET LE GOUVERNEMENT FÉDÉRAL OU D'AUTRES PROVINCES CANADIENNES, DONT LA SIGNATURE A ÉTÉ PERMISE À LA SUITE D'UNE AUTORISATION OBTENUE EN VERTU DES ARTICLES 3.11, 3.12 OU 3.12.1 DE LA *LOI SUR LE MINISTÈRE DU CONSEIL EXÉCUTIF* OU D'UNE EXCLUSION OBTENUE EN VERTU DU PREMIER ALINÉA DE L'ARTICLE 3.13 DE CETTE MÊME LOI.

La réponse à cette question sera transmise par le Secrétariat des Affaires intergouvernementales canadiennes.

Q U E S T I O N – R G 3 2

**LE DÉTAIL DES CRÉDITS PÉRIMÉS ET DES GELS DE CRÉDITS
POUR LE MINISTÈRE ET LES ORGANISMES ET CE, POUR L’ANNÉE FINANCIÈRE 2013-2014
ET LES PRÉVISIONS POUR 2014-2015**

La réponse à cette question sera transmise par le Conseil du trésor pour tous les ministères et organismes.

Q U E S T I O N – R G 3 3

TEL QUE LE MENTIONNE LA POLITIQUE DE FINANCEMENT DES SERVICES PUBLICS, L’INVENTAIRE COMPLET DES SERVICES QUE LE MINISTÈRE ET DES ORGANISMES GOUVERNEMENTAUX QUI RELÈVENT DU MINISTÈRE OFFRENT AUX CITOYENS ET LES TARIFS QU’ILS EXIGENT. LE COÛT UNITAIRE DE CHACUN DE CEUX-CI. LA LISTE DE TOUS LES REVENUS AUTONOMES (TARIFS, PERMIS, DROITS, REDEVANCES, ETC.) DU MINISTÈRE ET DES ORGANISMES GOUVERNEMENTAUX QUI RELÈVENT DU MINISTÈRE POUR LES TROIS DERNIÈRES ANNÉES ET LES PROJECTIONS POUR L’ANNÉE 2014-2015.

L’information concernant la Politique de financement des services publics sera présentée au rapport annuel de gestion 2013-2014 du Ministère.

Q U E S T I O N – R G 3 4

**POUR CHAQUE MINISTÈRE ET ORGANISME,
UNE COPIE DU PLAN DE RÉDUCTION DE DÉPENSES DE FONCTIONNEMENT POUR 2013-2014
ET LES PRÉVISIONS 2014-2015**

La réponse à cette question sera transmise par le Conseil du trésor pour tous les ministères et organismes.

QUESTION - RG35

POUR CHAQUE MINISTÈRE ET ORGANISME, LES SOMMES REÇUES EN 2013-2014 AINSI QUE LES PRÉVISIONS POUR 2014-2015 ET 2015-2016 EN PROVENANCE DU GOUVERNEMENT FÉDÉRAL. INDIQUER DE FAÇON VENTILÉE POUR CHACUN DES PROGRAMMES, ENTENTES OU AUTRES SOMMES REÇUES, LA OU LES DATES DE VERSEMENTS ET À QUELLES FINS ELLES ONT ÉTÉ CONSACRÉES.

La compensation versée au Québec en vertu de *l'Accord Canada-Québec relatif à l'immigration et à l'admission temporaire des aubains* constitue une forme de financement stable et progressif. Elle permet au Québec d'assurer sa maîtrise d'œuvre en matière d'accueil, d'aide à l'installation, de francisation, d'insertion en emploi et d'établissement des personnes immigrantes dans toutes les régions du Québec, et ce, en favorisant leur pleine participation à leur nouvelle société.

Il faut noter que la compensation financière découlant de cet accord n'est pas versée au Ministère, mais au Fonds consolidé du trésor québécois. Le Ministère obtient son financement pour ses activités d'accueil et d'intégration à même les crédits votés annuellement à l'Assemblée nationale.

Par ailleurs, le gouvernement du Québec a annoncé, le 1^{er} novembre 2007, des modifications à la gestion des sommes allouées à l'intégration et la francisation des personnes immigrantes à compter du budget des dépenses 2008-2009, et ce, afin d'assurer plus de transparence quant à l'utilisation de ces sommes. Ainsi depuis l'exercice financier 2008-2009, la totalité de l'enveloppe de crédits alloués par le Québec à l'intégration et à la francisation des personnes immigrantes a été versée au budget du MIDI. Des ententes de services conclues entre le MIDI et les ministères offrant des services d'intégration et de francisation encadrent l'utilisation de ces sommes, ce qui permet d'accroître la cohérence des interventions gouvernementales en matière de francisation et d'intégration.

En 2013-2014, le gouvernement du Québec a consacré quelque 325 millions de dollars aux fonctions d'accueil, d'intégration et de francisation des personnes immigrantes qu'il reçoit sur son territoire. Pour cet exercice financier, le gouvernement fédéral a versé la compensation financière en vertu de l'Accord Canada-Québec au montant de 320 millions de dollars.

QUESTION – RG 36

POUR CHAQUE MINISTÈRE ET ORGANISME (Y COMPRIS LES AGENCES, SOCIÉTÉS D’ÉTAT ÉTABLISSEMENTS, BUREAUX, ORGANISMES DE L’ÉTAT, COMITÉS, CONSEILS, INSTITUTIONS, ETC.), FOURNIR POUR LES ANNÉES FINANCIÈRES 2012-2013 ET 2013-2014, EN VENTILANT PAR CATÉGORIE D’EMPLOI (CADRES, PROFESSIONNELS, FONCTIONNAIRES, ETC.) :
LE MONTANT TOTAL DES PRIMES AU RENDEMENT ET DES BONIS

MICC	2013-2014
Primes au rendement (ou bonis)	118 390 \$ ¹

¹ Boni versé en 2013-2014 concernant une évaluation du rendement pour l'exercice 2012-2013.

QUESTION - RG 37

POUR CHAQUE MINISTÈRE ET ORGANISME (Y COMPRIS LES AGENCES, SOCIÉTÉS D’ÉTAT, ÉTABLISSEMENTS, BUREAUX, ORGANISMES DE L’ÉTAT, COMITÉS, CONSEILS, INSTITUTIONS, ETC.), FOURNIR POUR LES ANNÉES FINANCIÈRES 2012-2013 ET 2013-2014, EN VENTILANT PAR CATÉGORIE D’EMPLOI : LE MONTANT TOTAL DES PRIMES DE DÉPART, INCLUANT LES MONTANTS VERSÉS POUR RUPTURE DE CONTRAT

Aucune prime de départ n’a été versée au personnel du ministère de l’Immigration, de la Diversité et de l’Inclusion assujetti à la Loi sur la fonction publique.

QUESTION - RG 38

POUR CHAQUE MINISTÈRE ET ORGANISME DONT LES AGENCES, SOCIÉTÉS D’ÉTAT, ÉTABLISSEMENTS, BUREAUX, ORGANISMES DE L’ÉTAT, COMITÉS, CONSEILS, INSTITUTIONS, ETC., FOURNIR POUR L’ANNÉE FINANCIÈRE 2013-2014 LE MONTANT TOTAL ET LA VENTILATION PAR CATÉGORIE D’EMPLOI DES AUGMENTATIONS DE SALAIRE

La réponse à cette question sera transmise par le Conseil du trésor pour tous les ministères et organismes.

Q U E S T I O N – R G 3 9

DEPUIS LE 23 AVRIL 2014, COMBIEN Y A-T-IL DE CADRES, DE DIRIGEANTS DE LA FONCTION PUBLIQUE INCLUANT LES SOUS-MINISTRES, DONT LES SALAIRES SONT VERSÉS SANS QU’AUCUNE FONCTION OU TÂCHE NE LEUR SOIT ASSIGNÉE? FOURNIR LA LISTE DES NOMS, DES FONCTIONS PRÉCÉDENTES OCCUPÉES ET LA DATE DE CESSATION DES FONCTIONS POUR CHAQUE PERSONNE; FOURNIR LA LISTE DES SALAIRES VERSÉS À CHAQUE PERSONNE

Il n’y a pas de cadre, de dirigeant ou de sous-ministre qui reçoit une rémunération sans exercer de fonction.

Q U E S T I O N – R G 4 0

DEPUIS LE 23 AVRIL 2014, COMBIEN Y A-T-IL DE CADRES, DE DIRIGEANTS DE LA FONCTION PUBLIQUE INCLUANT LES SOUS-MINISTRES, AYANT ÉTÉ DÉPLACÉS DE LEURS FONCTIONS À LA SUITE DU CHANGEMENT DE GOUVERNEMENT? FOURNIR LA LISTE DES NOMS, DES FONCTIONS PRÉCÉDENTES OCCUPÉES ET LA DATE DE CESSATION DES FONCTIONS POUR CHAQUE PERSONNE; FOURNIR LA LISTE DES SALAIRES VERSÉS À CHAQUE PERSONNE

Cette question ne semble pas pertinente puisqu’il n’y a pas eu de changement de gouvernement au courant de l’année financière 2013-2014.

QUESTION – RG 41

LA LISTE DES PERSONNES ET LE MANDAT DES COMITÉS FORMÉS PAR LE CONSEIL
EXÉCUTIF, LES MINISTÈRES ET ORGANISMES AINSI QUE LES HONORAIRES DONNÉS À CES
PERSONNES

Comité des intervenants économiques (CIÉ)

Mandat

Le Comité conseil auprès du sous-ministre, composé d’une vingtaine de membres issus des entreprises, du milieu des affaires et des organisations qui les représentent a pour mandat :

- 1. de faire connaître les besoins du milieu économique;
- 2. de conseiller sur des enjeux spécifiques, des actions et des orientations à privilégier par le gouvernement, tant en matière d’immigration, d’intégration, de francisation, de relations interculturelles qu’en matière linguistique;
- 3. de rétroagir quant aux actions du ministère (bons coups et mauvais coups) et quant aux changements requis dans les processus, dans les programmes, dans les façons de faire, etc.;
- 4. d’attirer l’attention sur les avantages comparatifs du Québec à renforcer le système d’immigration, à la lumière des connaissances qu’ont les membres du Comité relativement à des systèmes concurrents (ex. : l’Ontario, le reste du Canada, les États-Unis, l’Union Européenne).

Liste des membres du CIÉ

BARIL, Robert	Sous-ministre MIDI
BÉLAIR, Christian	Directeur général Regroupement des jeunes chambres du commerce du Québec
BERTHET, Christophe	Directeur du développement des affaires, nouveaux arrivants et communautés culturelles Carrefour Desjardins
CARON, RENAUD	Vice-président principal, Développement de l’entreprise CGI
CÔTÉ, Patrick	Directeur principal – Ressources humaines Gestion Deloitte s.e.c.
DESCHAMPS, Denis	Président Président du conseil d’administration Leaders Diversité Drakkar
DESLAURIERS, Stéphane	Président Centaurus
DORVAL, Yves-Thomas	Président Conseil du patronat du Québec
FRANCOEUR, Florent	Président-directeur général Ordre des conseillers en ressources humaines agréés CRHA
GOULET, Christian	Vice-président adjoint, secteur public, responsable de la région de Québec Bell

HONORIN, Pierre-Franck	Directeur du placement et du financement Carrefour Desjardins
MAHEUX, Line	Directrice, Affaires gouvernementales Bell Canada
MOREAU, Lisette	Directrice du Secrétariat de la Commission des partenaires du marché du travail Commission des partenaires du marché du travail
NAHMIAS, Orly	Directrice Leaders Diversité
NEAMTAN, Nancy	Présidente-directrice générale Chantier de l'économie sociale
NICOLAICA, Tabita	Secrétaire du comité MIDI
PRÉVOST, Simon	Président Manufacturiers et exportateurs du Québec
VALERO, Miguel	Président Valero Management Inc.
VEILLEUX, Marie-Pier	Directrice, Développement, diversité métropolitaine Chambre de commerce du Montréal métropolitain
VINCENT, François	Analyse des politiques Fédération canadienne de l'entreprise indépendante
RATNANI, Kébir	Vice-président principal, International Le Groupe SNC-Lavalin inc.
ST-JACQUES, Caroline	Vice-président affaires publiques et communications Fédération des chambres de commerce du Québec
THUOT, Jean-François	Directeur général Conseil interprofessionnel du Québec
TROTTIER, Sylvain	Directeur des services financiers Carrefour Desjardins
TURGEON, Léopold	Président-directeur général Conseil québécois du commerce de détail

Honoraire : 0 \$

Comité d'audit interne

Mandat

Fournir au sous-ministre des conseils indépendants et objectifs relativement à la gestion des risques, aux mécanismes de contrôle, à la gouvernance, à la conformité des opérations et aux processus de reddition de comptes du ministère.

Liste des membres

Nicole Brodeur, membre externe et présidente du Comité
M. Gilles Demers, membre externe du Comité
M. Robert Baril, sous-ministre
M. Younes Mihoubi, sous-ministre adjoint à l'Administration et à la Transformation

Honoraire : 5 500 \$ par année par membre externe pour un total de 11 000 \$/année.

Q U E S T I O N – R G 4 2

LISTE VENTILÉE PAR BÉNÉFICIAIRE ET PAR MODE D'OCTROI (SOUMISSION PUBLIQUE, SUR INVITATION OU CONTRAT NÉGOCIÉ) DE TOUS LES CONTRATS OCTROYÉS PAR UN MINISTÈRE ET UN ORGANISME EN 2012-2013 ET EN 2013-2014 ET QUI FONT L'OBJET DE COÛTS ADDITIONNELS AUTORISÉS SUITE À UNE DÉLÉGATION DU POUVOIR DU DIRIGEANT DE L'ORGANISME D'AUTORISER UNE DÉPENSE SUPPLÉMENTAIRE, COMME IL EST PRÉVU À L'ARTICLE 17 DE LA LOI SUR LES CONTRATS PUBLICS

Ces informations sont disponibles sur le système électronique d'appel d'offres du gouvernement du Québec : <https://www.seao.ca/>.

QUESTION - RG43

POUR CHAQUE MINISTÈRE ET ORGANISME (Y COMPRIS LES AGENCES, SOCIÉTÉS D’ÉTAT, ÉTABLISSEMENTS, BUREAUX, ORGANISMES DE L’ÉTAT, COMITÉS, CONSEILS, ETC.), FOURNIR POUR LES ANNÉES FINANCIÈRES 2012-2013 ET 2013-2014, EN VENTILANT PAR CATÉGORIE D’EMPLOI (CADRES, PROFESSIONNELS, FONCTIONNAIRES, ETC.) :
LA MASSE SALARIALE

La réponse à cette question sera transmise par le Conseil du trésor pour tous les ministères et organismes.

QUESTION - RG44

POUR CHAQUE MINISTÈRE ET ORGANISME (Y COMPRIS LES AGENCES, SOCIÉTÉS D’ÉTAT, ÉTABLISSEMENTS, BUREAUX, ORGANISMES DE L’ÉTAT, COMITÉS, CONSEILS, INSTITUTIONS, ETC.), FOURNIR POUR LES ANNÉES FINANCIÈRES 2012-2013 ET 2013-2014, FOURNIR POUR LES ANNÉES FINANCIÈRES 2012-2013 ET 2013-2014, EN VENTILANT PAR CATÉGORIE D’EMPLOI (CADRES, PROFESSIONNELS, FONCTIONNAIRES, ETC.) : LE TAUX D’ABSENTÉISME

Veillez vous référer aux réponses fournies aux questions 15c et 15f.

QUESTION - RG45

LISTE DES ENTENTES SIGNÉES DEPUIS LE 1^{ER} AVRIL 2005 AVEC UNE OU DES CONFÉRENCES RÉGIONALES DES ÉLUS. INDIQUER LA NATURE DE L'ENTENTE, LES SOMMES QUI Y SONT ASSOCIÉES, LE CAS ÉCHÉANT, EN VERTU DE QUEL PROGRAMME CES SOMMES SONT ALLOUÉES, LA OU LES DATES DES VERSEMENTS ET À QUELLES FINS ELLES ONT ÉTÉ CONSACRÉES.

Au 31 mars 2014, cinq ententes spécifiques en immigration étaient en vigueur.

Dans l'attente de la conclusion de nouvelles ententes spécifiques avec les conférences régionales des élus, en 2013-2014, le Ministère a signé des ententes administratives avec 12 autres conférences régionales des élus pour maintenir les services d'accueil et d'intégration des personnes immigrantes en région ainsi que l'ouverture à la diversité et des relations interculturelles harmonieuses.

Toujours dans cette optique, le Ministère prévoit conclure d'autres ententes administratives ou transitoires avec des conférences régionales des élus pour assurer ces mêmes services à partir du 1^{er} juillet 2014.

Les données complètes incluant l'année 2013-2014 et les années précédentes se trouvent en annexe.

N.B. : Une conférence régionale des élus peut avoir plus d'une entente durant une même année. Par exemple, durant l'année 2006- 2007, la Conférence régionale des élus du Bas-Saint-Laurent a été subventionnée pour deux ententes différentes.

RG45 - ANNEXE
POUR CHAQUE MINISTÈRE OU ORGANISME, LA LISTE DES ENTENTES SIGNÉES
DEPUIS LE 1^{ER} AVRIL 2005 AVEC UNE OU DES CONFÉRENCES RÉGIONALES DES
ÉLUS. INDIQUER LA NATURE DE L'ENTENTE, LES SOMMES QUI Y SONT ASSOCIÉES,
LE CAS ÉCHÉANT, EN VERTU DE QUEL PROGRAMME CES SOMMES SONT
ALLOUÉES, LA OU LES DATES DES VERSEMENTS ET À QUELLES FINS ELLES ONT
ÉTÉ CONSACRÉES

	Prog	2005-2006	2006-2007	2007-2008	2008-2009	2009-2010	2010-2011*	2011-2012**	2012-2013	2013-2014	Objets ou fins de l'entente
Conférence régionale des élus de la Baie-James (changement de nom au 1 ^{er} janvier 2014 - Administration régionale Baie-James	PMD									50 000 \$	Entente administrative. Les parties s'entendent pour : - favoriser la concertation en Jamésie afin de mobiliser les acteurs régionaux à mettre en commun des ressources financières ou autres pour offrir des conditions propices à l'attraction et à l'établissement durable des personnes immigrantes, d'encourager l'ouverture à la diversité et l'établissement de relations interculturelles harmonieuses et constructives et de favoriser la pleine participation des personnes issues de l'immigration à la vie collective; - mettre sur pied une table régionale de concertation en immigration; - formation offerte par le Ministère sur le parcours de la personne immigrante et la politique d'immigration québécoise aux partenaires locaux et régionaux.
Conférence régionale des élus du Bas-Saint-Laurent	PRI		25 000 \$	25 000 \$	25 000 \$						Les parties s'entendent pour : - promouvoir l'immigration comme une des stratégies de développement durable et la région comme pôle d'attraction; - faciliter l'intégration des personnes immigrantes tout en leur permettant de contribuer au développement de la région, notamment en répondant à certains besoins de main-d'œuvre des employeurs de la région et en contribuant à assurer une relève; - favoriser la rétention des personnes immigrantes en région en offrant une gamme de services intégrés dans le respect des compétences et des mandats des PARTIES; -favoriser l'établissement de relations interculturelles harmonieuses et responsabiliser les personnes immigrantes à s'impliquer dans leur processus d'intégration et de rétention.
Conférence régionale des élus du Bas-Saint-Laurent	PRI		100 000 \$	100 000 \$	100 000 \$		100 000 \$	100 000 \$			Les parties s'entendent pour : - promouvoir l'immigration comme une des stratégies de développement durable et la région comme pôle d'attraction; - faciliter l'intégration des personnes immigrantes tout en leur permettant de contribuer au développement de la région, notamment en répondant à certains besoins de main-d'œuvre des employeurs de la région et en contribuant à assurer une relève; - favoriser la rétention des personnes immigrantes en région en offrant une gamme de services intégrés dans le respect des compétences et des mandats des PARTIES; -favoriser l'établissement de relations interculturelles harmonieuses et responsabiliser les personnes immigrantes à s'impliquer dans leur processus d'intégration et de rétention.

	Prog	2005-2006	2006-2007	2007-2008	2008-2009	2009-2010	2010-2011*	2011-2012**	2012-2013	2013-2014	Objets ou fins de l'entente
Conférence régionale des élus du Bas-Saint-Laurent	PMD								146 875 \$	105 000 \$	Entente administrative. Les parties s'entendent : - poursuivre les objectifs de l'entente spécifique précédente jusqu'au 31 décembre 2012.
Conférence régionale des élus de la Capitale-Nationale	PRI		100 000 \$	100 000 \$	100 000 \$		90 000 \$	90 000 \$			Les parties s'entendent pour : - promouvoir l'immigration comme une des stratégies de développement durable et la région comme pôle d'attraction; - faciliter l'intégration des personnes immigrantes tout en leur permettant de contribuer au développement de la région, notamment en répondant à certains besoins de main-d'œuvre des employeurs de la région et en contribuant à assurer une relève; - favoriser la rétention des personnes immigrantes en région en offrant une gamme de services intégrés dans le respect des compétences et des mandats des PARTIES; -favoriser l'établissement de relations interculturelles harmonieuses et responsabiliser les personnes immigrantes à s'impliquer dans leur processus d'intégration et de rétention.
Conférence régionale des élus de la Capitale-Nationale	PMD								10 000 \$		Réalisation de l'événement Un monde à faire.
Conférence régionale des élus de la Capitale-Nationale	PMD									234 940 \$	Entente transitoire. Action jeunesse structurante sur l'immigration dans la région de la Capitale-Nationale.
Conférence régionale des élus de la Capitale-Nationale	PMD									215 000 \$	Entente spécifique en immigration. Les parties s'entendent pour : - mettre en œuvre une stratégie globale d'intervention, concertée avec le milieu, visant à favoriser l'attraction, l'accueil, l'intégration, l'établissement durable et l'apport des personnes immigrantes dans la région; - poursuivre la mobilisation et la concertation des acteurs concernés par l'immigration dans une perspective d'harmonisation des services et des interventions en intégration (continuum de services); - poursuivre la sensibilisation des entreprises, institutions, organisations, ainsi que de la population en général, à la diversité ethnoculturelle, à l'apport et à l'expérience vécue par les personnes issues de l'immigration et favoriser l'établissement de relations interculturelles harmonieuses.

	Prog	2005-2006	2006-2007	2007-2008	2008-2009	2009-2010	2010-2011*	2011-2012**	2012-2013	2013-2014	Objets ou fins de l'entente
Conférence régionale des élus de la Chaudière-Appalaches	PRI	40 000 \$				100 000 \$	100 000 \$	100 000 \$			Les parties s'entendent pour : - promouvoir l'immigration comme une des stratégies de développement durable et la région comme pôle d'attraction; - faciliter l'intégration des personnes immigrantes tout en leur permettant de contribuer au développement de la région, notamment en répondant à certains besoins de main-d'œuvre des employeurs de la région et en contribuant à assurer une relève; - favoriser la rétention des personnes immigrantes en région en offrant une gamme de services intégrés dans le respect des compétences et des mandats des PARTIES; -favoriser l'établissement de relations interculturelles harmonieuses et responsabiliser les personnes immigrantes à s'impliquer dans leur processus d'intégration et de rétention.
Conférence régionale des élus de la Côte-Nord	PRI						50 000 \$	50 000 \$		0,00 \$	Entente spécifique. Les parties s'entendent pour : - promouvoir l'immigration comme une des stratégies de développement durable et la région comme pôle d'attraction; - faciliter l'intégration des personnes immigrantes tout en leur permettant de contribuer au développement de la région, notamment en répondant à certains besoins de main-d'œuvre des employeurs de la région et en contribuant à assurer une relève; - favoriser la rétention des personnes immigrantes en région en offrant une gamme de services intégrés dans le respect des compétences et des mandats des PARTIES; -favoriser l'établissement de relations interculturelles harmonieuses et responsabiliser les personnes immigrantes à s'impliquer dans leur processus d'intégration et de rétention.
Conférence régionale des élus de la Côte-Nord	PMD								23 852 \$		Entente transitoire. Les parties s'entendent : - poursuivre les objectifs de l'entente spécifique précédente jusqu'au 31 décembre 2012.
Conférence régionale des élus de la Côte-Nord	PMD									0,00 \$	Entente spécifique en régionalisation. Les parties s'entendent pour : - Aucun montant n'a été versé en 2013-2014. Toutefois, les sommes qui ont été versées par le Ministère en appui aux activités des organismes de la région de la Côte-Nord, en vertu des ententes intervenues entre le Ministère et les organismes régionaux pour la période du 1er juillet 2013 au 30 juin 2014, sont considérés comme satisfaire l'engagement de la contribution annuelle de 80 000 \$ du Ministère.

	Prog	2005-2006	2006-2007	2007-2008	2008-2009	2009-2010	2010-2011*	2011-2012**	2012-2013	2013-2014	Objets ou fins de l'entente
Conférence régionale des élus de la Gaspésie–Îles-de-la-Madeleine	PRI				65 000 \$	65 000 \$	65 000 \$		38 713 \$	131 730 \$	Entente de partenariat en matière de régionalisation de l'Immigration. Les parties s'entendent pour : - promouvoir l'immigration comme une des stratégies de développement durable et la région comme pôle d'attraction; - faciliter l'intégration des personnes immigrantes tout en leur permettant de contribuer au développement de la région, notamment en répondant à certains besoins de main-d'œuvre des employeurs de la région et en contribuant à assurer une relève; - favoriser la rétention des personnes immigrantes en région en offrant une gamme de services intégrés dans le respect des compétences et des mandats des PARTIES; - favoriser l'établissement de relations interculturelles harmonieuses et responsabiliser les personnes immigrantes à s'impliquer dans leur processus d'intégration et de rétention.
Conférence régionale des élus de la Mauricie	PRI		100 000 \$	100 000 \$	100 000 \$	0 \$	150 000 \$	180 000 \$	0 \$		Les parties s'entendent pour : - promouvoir l'immigration comme une des stratégies de développement durable et la région comme pôle d'attraction; - faciliter l'intégration des personnes immigrantes tout en leur permettant de contribuer au développement de la région, notamment en répondant à certains besoins de main-d'œuvre des employeurs de la région et en contribuant à assurer une relève; - favoriser la rétention des personnes immigrantes en région en offrant une gamme de services intégrés dans le respect des compétences et des mandats des PARTIES; -favoriser l'établissement de relations interculturelles harmonieuses et responsabiliser les personnes immigrantes à s'impliquer dans leur processus d'intégration et de rétention. Un addenda à l'entente spécifique 2011-2012 a été signé par les parties le 30 mars 2012 afin de poursuivre les objectifs de cette entente jusqu'au 31 mars 2013 et pour lequel aucune somme additionnelle n'est versée par le Ministère.
Conférence régionale des élus de la Mauricie	PMD									53 000 \$	Entente transitoire. Les parties s'entendent pour : -La CRÉ est mandataire pour les organismes régionaux pour l'accueil et l'établissement; - participer a des rencontres/activités afin de développer et entretenir les partenariats avec les différents acteurs régionaux; - organiser les activités de sensibilisation, d'information et de rapprochement.
Conférence régionale des élus de la Mauricie	PMD									301 210 \$	Entente administrative sur la stratégie d'attraction, d'accueil et de rétention des personnes immigrantes. Les parties s'entendent pour : - offrir les conditions propices à l'attraction et à l'établissement durable des personnes immigrantes sur le territoire de la CRÉ et sur la nécessité de l'arrimage des services offerts sur le territoire, dans le respect des compétences des instances régionales et locales.

	Prog	2005-2006	2006-2007	2007-2008	2008-2009	2009-2010	2010-2011*	2011-2012**	2012-2013	2013-2014	Objets ou fins de l'entente
Conférence régionale des élus de l'Abitibi-Témiscamingue	FIRI /PRI	34 000 \$			50 000 \$	100 000 \$	50 000 \$	100 000 \$			Les parties s'entendent pour : - promouvoir l'immigration comme une des stratégies de développement durable et la région comme pôle d'attraction; - faciliter l'intégration des personnes immigrantes tout en leur permettant de contribuer au développement de la région, notamment en répondant à certains besoins de main-d'œuvre des employeurs de la région et en contribuant à assurer une relève; - favoriser la rétention des personnes immigrantes en région en offrant une gamme de services intégrés dans le respect des compétences et des mandats des PARTIES; - favoriser l'établissement de relations interculturelles harmonieuses et responsabiliser les personnes immigrantes à s'impliquer dans leur processus d'intégration et de rétention. Entente original de 2005-2006 était de 40 000\$ En 2010-2011, l'entente a été modifiée pour réécherlonner les montants.
Conférence régionale des élus de l'Abitibi-Témiscamingue	PRI	14 800 \$	10 000 \$								Les parties s'entendent pour : - promouvoir l'immigration comme une des stratégies de développement durable et la région comme pôle d'attraction; - faciliter l'intégration des personnes immigrantes tout en leur permettant de contribuer au développement de la région, notamment en répondant à certains besoins de main-d'œuvre des employeurs de la région et en contribuant à assurer une relève; - favoriser la rétention des personnes immigrantes en région en offrant une gamme de services intégrés dans le respect des compétences et des mandats des PARTIES; -favoriser l'établissement de relations interculturelles harmonieuses et responsabiliser les personnes immigrantes à s'impliquer dans leur processus d'intégration et de rétention. L'entente originale de 2004-2005 était de 28 500 \$.
Conférence régionale des élus de l'Abitibi-Témiscamingue	PMD								42 300 \$		Entente transitoire pour le bénéfice du mandataire Valorisation Abitibi-Témiscamingue pour la période du 1 ^{er} janvier 2013 au 30 juin 3013.
Conférence régionale des élus de l'Abitibi-Témiscamingue	PMD								62 500 \$		Nouvelle entente transitoire pour le bénéfice des organismes régionaux.

	Prog	2005-2006	2006-2007	2007-2008	2008-2009	2009-2010	2010-2011*	2011-2012**	2012-2013	2013-2014	Objets ou fins de l'entente
Conférence régionale des élus de l'Abitibi-Témiscamingue	PMD									36 000 \$	Entente administrative. Les parties s'entendent pour : -confier à la CRÉ le mandat de faire réaliser des activités par Valorisation Abitibi-Témiscamingue; - accroître la capacité des collectivités à attirer des personnes immigrantes afin de favoriser leur établissement durable dans la région de l'Abitibi-Témiscamingue; - faciliter, par la transformation des milieux lorsqu'il y a lieu, l'établissement durable des personnes immigrantes au sein des collectivités; - créer ou renforcer les conditions permettant aux collectivités de prendre en compte l'apport de l'immigration et de la diversité dans les enjeux de leur développement.
Conférence régionale des élus de Laval	PRI	100 000 \$	100 000 \$	100 000 \$			90 000 \$	90 000 \$			Les parties s'entendent pour : - promouvoir l'immigration comme une des stratégies de développement durable et la région comme pôle d'attraction; - faciliter l'intégration des personnes immigrantes tout en leur permettant de contribuer au développement de la région, notamment en répondant à certains besoins de main-d'œuvre des employeurs de la région et en contribuant à assurer une relève; - favoriser la rétention des personnes immigrantes en région en offrant une gamme de services intégrés dans le respect des compétences et des mandats des PARTIES; -favoriser l'établissement de relations interculturelles harmonieuses et responsabiliser les personnes immigrantes à s'impliquer dans leur processus d'intégration et de rétention.
Conférence régionale des élus de Laval	PMD									320 000 \$	Entente spécifique en immigration. Les parties s'entendent pour : - favoriser la concertation des parties afin de susciter la réalisation d'initiatives, de projet ou d'interventions dans le respect des mesures, programmes et normes de gestion qui leur sont applicables, et de favoriser l'accueil et l'intégration économique, sociale, linguistique et culturelle des personnes immigrantes, des personnes issues des communautés culturelles incluant les personnes des minorités visibles, ainsi que l'établissement de relations interculturelles harmonieuses.
Conférence régionale des élus de l'Estrie	PRI					20 000 \$					Les parties s'entendent pour : - promouvoir l'immigration comme une des stratégies de développement durable et la région comme pôle d'attraction; - faciliter l'intégration des personnes immigrantes tout en leur permettant de contribuer au développement de la région, notamment en répondant à certains besoins de main-d'œuvre des employeurs de la région et en contribuant à assurer une relève; - favoriser la rétention des personnes immigrantes en région en offrant une gamme de services intégrés dans le respect des compétences et des mandats des PARTIES; -favoriser l'établissement de relations interculturelles harmonieuses et responsabiliser les personnes immigrantes à s'impliquer dans leur processus d'intégration et de rétention.

	Prog	2005-2006	2006-2007	2007-2008	2008-2009	2009-2010	2010-2011*	2011-2012**	2012-2013	2013-2014	Objets ou fins de l'entente
Conférence régionale des élus de l'Estrie	PMD									116 000 \$	Entente spécifique en immigration. Les parties s'entendent pour : - établir une concertation élargie entre les partenaires ainsi qu'à mettre en commun leur expertise et des ressources financières afin d'accroître la capacité des milieux et à offrir des conditions propices à l'attraction et à l'établissement durable des personnes immigrantes sur le territoire estrien.
Conférence régionale des élus de Longueuil	PRI	100 000 \$			150 000 \$	150 000 \$	75 000 \$	75 000 \$			Les parties s'entendent pour : - promouvoir l'immigration comme une des stratégies de développement durable et la région comme pôle d'attraction; - faciliter l'intégration des personnes immigrantes tout en leur permettant de contribuer au développement de la région, notamment en répondant à certains besoins de main-d'œuvre des employeurs de la région et en contribuant à assurer une relève; - favoriser la rétention des personnes immigrantes en région en offrant une gamme de services intégrés dans le respect des compétences et des mandats des PARTIES; -favoriser l'établissement de relations interculturelles harmonieuses et responsabiliser les personnes immigrantes à s'impliquer dans leur processus d'intégration et de rétention. En 2011-2012, l'entente a été modifiée pour réécherlonner les montants.
Conférence régionale des élus de Longueuil	PMD								15 000 \$		Entente administrative. La persévérance scolaire et la réussite éducative sur le territoire de l'agglomération de Longueuil. Les parties s'entendent pour : - associer les partenaires et de mobiliser l'ensemble des intervenants afin de doter le territoire de l'agglomération de Longueuil d'une instance régionale de concertation et de mobilisation portant sur la persévérance scolaire des jeunes dans une perspective de réussite éducative.
Conférence régionale des élus de Longueuil	PMD									46 000 \$	Entente transitoire. Les parties s'entendent pour : - favoriser la concertation sur le territoire de la CRÉ afin de mobiliser les acteurs régionaux à mettre en commun des ressources financières ou autres pour offrir les conditions propices à l'établissement durable des personnes immigrantes, et d'encourager l'ouverture à la diversité et l'établissement de relations interculturelles harmonieuses et constructives ainsi que de favoriser la pleine participation des personnes issues de l'immigration à la vie collective et ce, dans le respect des mesures, programmes et normes de gestion qui leur sont applicables.

	Prog	2005-2006	2006-2007	2007-2008	2008-2009	2009-2010	2010-2011*	2011-2012**	2012-2013	2013-2014	Objets ou fins de l'entente
Conférence régionale des élus de l'Outaouais	PRI				50 000 \$	100 000 \$	100 000 \$	50 000 \$			<p>Les parties s'entendent pour :</p> <ul style="list-style-type: none"> - promouvoir l'immigration comme une des stratégies de développement durable et la région comme pôle d'attraction; - faciliter l'intégration des personnes immigrantes tout en leur permettant de contribuer au développement de la région, notamment en répondant à certains besoins de main-d'œuvre des employeurs de la région et en contribuant à assurer une relève; - favoriser la rétention des personnes immigrantes en région en offrant une gamme de services intégrés dans le respect des compétences et des mandats des PARTIES; -favoriser l'établissement de relations interculturelles harmonieuses et responsabiliser les personnes immigrantes à s'impliquer dans leur processus d'intégration et de rétention. <p>En 2010-2011, l'entente a été modifiée pour réécherlonner les montants.</p>
Conférence régionale des élus de l'Outaouais	PMD									216 280 \$	<p>Entente administrative.</p> <p>Les parties s'entendent pour :</p> <ul style="list-style-type: none"> - favoriser la concertation sur le territoire de l'Outaouais afin de mobiliser les acteurs régionaux à mettre en commun des ressources financières ou autres pour offrir les conditions propices à l'attraction et à l'établissement durable des jeunes et des personnes immigrantes, et d'encourager l'ouverture à la diversité et l'établissement de relations interculturelles harmonieuses et constructives et de favoriser la pleine participation des personnes issues de l'immigration à la vie collective;- confier à la CRÉ le mandat de faire réaliser des activités par des acteurs concernés par l'immigration dans la Ville de Gatineau, la MRC des Collines-de-l'Outaouais, la MRC de Papineau, la MRC Pontiac et la MRC Vallée-de-la-Gatineau.
Conférence régionale des élus de Montréal	PAR CI										<p>Semaine québécoise des rencontres interculturelles (SQRI) :</p> <p>Organiser un colloque d'une journée à Montréal intitulé - L'isolement des femmes immigrantes et des communautés culturelles, des causes et des solutions à partager.</p>

	Prog	2005-2006	2006-2007	2007-2008	2008-2009	2009-2010	2010-2011*	2011-2012**	2012-2013	2013-2014	Objets ou fins de l'entente
Conférence régionale des élus de Montréal	PRI	50 000 \$		200 000 \$	150 000 \$	400 000 \$	400 000 \$	400 000 \$			<p>Les objectifs de la présente entente visent la réalisation des projets s'inscrivant dans les trois axes d'intervention du PARMi, soit : - maintenir une immigration correspondant aux besoins de la région de Montréal et respectueuse des valeurs du Québec; - assurer l'accueil et l'insertion durable en emploi des personnes immigrantes, des membres des communautés culturelles et des personnes de minorités visibles; - développer la région de Montéal en misant sur l'atout privilégié qu'est sa diversité. À l'intérieur de ces trois axes, on retrouve les objectifs suivants :</p> <p>- Maintenir une immigration corresponsant aux besoins de la région de Montréal et respectueuses des valeurs du Québec : -favoriser la rétention de la main-d'œuvre temporaire; - favoriser la rétention des étudiants internationaux. - Assurer l'accueil et l'insertion durable en emploi des personnes immigrantes, des membres des communautés culturelles et des personnes de minorités visibles : - agir sur les obstacles à l'intégration durable en emploi par le développement et la promotion des services en matière de reconnaissance des acquis et des compétences (RAC); - développer des projets d'accompagnement et de passerelles facilitant l'intégration; - briser l'isolement des femmes issues de l'immigration; - soutenir et promouvoir l'entrepreneuriat immigrant. - Développer la région de Montréal en misant sur l'atout privilégié qu'est sa diversité : - promouvoir et accroître la représentativité des personnes des communautés culturelles au sein des institutions locales, scolaires, municipales, paramunicipales, régionales et des conseils d'administration de différents organismes; - encourager la participation citoyenne et la mobilisation des jeunes issus de l'immigration afin qu'ils initient des actions concrètes pour le développement de leur communauté.</p>
Conférence régionale des élus de Montréal	PMD										<p>Les parties s'entendent pour favoriser la persévérance scolaire et la valorisation de l'éducation dans la région de Montréal.</p> <p>Malgré que cette entente prévoit des engagements du Ministère de l'ordre de 40 000\$ pour chacune des années 2011-2012 et 2012-2013, elle n'implique pas de déboursé additionnel pour le Ministère puisque les engagements prévus à cette entente sont déjà couverts dans le cadre des projets Valorisation jeunesse.</p>

	Prog	2005-2006	2006-2007	2007-2008	2008-2009	2009-2010	2010-2011*	2011-2012**	2012-2013	2013-2014	Objets ou fins de l'entente
Conférence régionale des élus de Montréal	PMD									400 000 \$	Entente administrative biennale en matière d'immigration, d'intégration et de relations interculturelles. Les parties s'entendent pour : - favoriser la concertation sur le territoire de la CRÉ afin de mobiliser les acteurs régionaux à mettre en commun des ressources financières ou autres et de définir les modalités de participation de chacune des parties à l'égard de la réalisation de projets contribuant à l'atteinte des objectifs du <i>Plan d'action de la région de Montréal en matière d'immigration, d'intégration et de relations interculturelles</i> (PARMI). Les objectifs de la présente entente visent la réalisation des projets s'inscrivant dans les trois axes d'intervention du PARMi, soit : - maintenir une immigration correspondant aux besoins de la région de Montréal et respectueuse des valeurs du Québec; - assurer l'accueil et l'insertion durable en emploi des personnes immigrantes, des membres des communautés culturelles et des personnes de minorités visibles; - développer la région de Montéal en misant sur l'atout privilégié qu'est sa diversité.
Conférence régionale des élus des Laurentides	PRI				75 000 \$	100 000 \$	25 000 \$	100 000 \$			Les parties s'entendent pour : - promouvoir l'immigration comme une des stratégies de développement durable et la région comme pôle d'attraction; - faciliter l'intégration des personnes immigrantes tout en leur permettant de contribuer au développement de la région, notamment en répondant à certains besoins de main-d'œuvre des employeurs de la région et en contribuant à assurer une relève; - favoriser la rétention des personnes immigrantes en région en offrant une gamme de services intégrés dans le respect des compétences et des mandats des PARTIES; -favoriser l'établissement de relations interculturelles harmonieuses et responsabiliser les personnes immigrantes à s'impliquer dans leur processus d'intégration et de rétention. En 2011-2012, l'entente a été modifiée pour réécherlonner les montants.
Conférence régionale des élus du Centre-du-Québec	PRI			126 000 \$	126 000 \$	126 000 \$	113 400 \$	113 400 \$			Les parties s'entendent pour : - promouvoir l'immigration comme une des stratégies de développement durable et la région comme pôle d'attraction; - faciliter l'intégration des personnes immigrantes tout en leur permettant de contribuer au développement de la région, notamment en répondant à certains besoins de main-d'œuvre des employeurs de la région et en contribuant à assurer une relève; - favoriser la rétention des personnes immigrantes en région en offrant une gamme de services intégrés dans le respect des compétences et des mandats des PARTIES; -favoriser l'établissement de relations interculturelles harmonieuses et responsabiliser les personnes immigrantes à s'impliquer dans leur processus d'intégration et de rétention.

	Prog	2005-2006	2006-2007	2007-2008	2008-2009	2009-2010	2010-2011*	2011-2012**	2012-2013	2013-2014	Objets ou fins de l'entente
Conférence régionale des élus du Centre-du-Québec	PRI					10 000 \$					Les parties s'entendent pour : - promouvoir l'immigration comme une des stratégies de développement durable et la région comme pôle d'attraction; - faciliter l'intégration des personnes immigrantes tout en leur permettant de contribuer au développement de la région, notamment en répondant à certains besoins de main-d'œuvre des employeurs de la région et en contribuant à assurer une relève; - favoriser la rétention des personnes immigrantes en région en offrant une gamme de services intégrés dans le respect des compétences et des mandats des PARTIES; -favoriser l'établissement de relations interculturelles harmonieuses et responsabiliser les personnes immigrantes à s'impliquer dans leur processus d'intégration et de rétention.
Conférence régionale des élus du Centre-du-Québec	PMD									165 000 \$	Entente transitoire. Les parties s'entendent pour : - favoriser la concertation sur le territoire de la CRÉ afin de mobiliser les acteurs régionaux à mettre en commun des ressources financières ou autres : - offrir les conditions propices à l'établissement durable des personnes immigrantes; - d'encourager l'ouverture à la diversité ethnoculturelle et l'établissement de relations interculturelles harmonieuses et constructives; - favoriser la pleine participation des personnes issues de l'immigration à la vie collective.
Conférence régionale des élus du Centre-du-Québec	PMD									36 000 \$	Entente transitoire. Les parties s'entendent pour : - confier à la CRÉ le mandat de réaliser des activités par les organismes régionaux.
Conférence régionale des élus du Saguenay-Lac-Saint-Jean	PRI		95 000 \$	125 000 \$	125 000 \$		99 169 \$	157 500 \$			Les parties s'entendent pour : - promouvoir l'immigration comme une des stratégies de développement durable et la région comme pôle d'attraction; - faciliter l'intégration des personnes immigrantes tout en leur permettant de contribuer au développement de la région, notamment en répondant à certains besoins de main-d'œuvre des employeurs de la région et en contribuant à assurer une relève; - favoriser la rétention des personnes immigrantes en région en offrant une gamme de services intégrés dans le respect des compétences et des mandats des PARTIES; -favoriser l'établissement de relations interculturelles harmonieuses et responsabiliser les personnes immigrantes à s'impliquer dans leur processus d'intégration et de rétention. L'entente originale de 2006-2007 était de 125 000 \$. Le montant de 2010-2011 est de 157 500 \$. Toutefois, l'entente est diminuée du montant versé à Portes Ouvertes sur le Lac.
Conférence régionale des élus du Saguenay-Lac-Saint-Jean	PMD								214 883 \$		Entente transitoire. Les parties s'entendent pour : - poursuivre les objectifs de l'entente spécifique précédente jusqu'au 31 décembre 2012.

	Prog	2005-2006	2006-2007	2007-2008	2008-2009	2009-2010	2010-2011*	2011-2012**	2012-2013	2013-2014	Objets ou fins de l'entente
Conférence régionale des élus du Saguenay–Lac-Saint-Jean	PMD									50 780 \$	Entente transitoire. Les parties s'entendent pour : - favoriser la concertation sur le territoire du Saguenay–Lac-Saint-Jean afin de mobiliser les acteurs régionaux à mettre en commun des ressources financières ou autres pour offrir les conditions propices à l'établissement durable des personnes immigrantes; - d'encourager l'ouverture à la diversité ethnoculturelle et l'établissement de relations interculturelles harmonieuses et constructives; - favoriser la pleine participation des personnes issues de l'immigration à la vie collective. Un montant de 125 000 \$ est porté à l'entente 2013-2014.
Conférence régionale des élus du Saguenay–Lac-Saint-Jean	PMD									125 000 \$	Entente spécifique en immigration. Les parties s'entendent pour : - développer et consolider la mise en œuvre d'une stratégie globale d'intervention concertée visant la régionalisation de l'immigration, tant en ce qui a trait à la sensibilisation de la population à l'apport de l'immigration en région, à la pleine participation des personnes issues de l'immigration à la vie collective qu'à l'attraction des personnes immigrantes et leur établissement durable au Saguenay-Lac-Saint-Jean. Pour 2013-2014, le montant de l'entente correspond aux sommes versées en vertu de l'entente transitoire.
Conférence régionale des élus Lanaudière	PRI				100 000 \$	100 000 \$	100 000 \$				Les parties s'entendent pour : - promouvoir l'immigration comme une des stratégies de développement durable et la région comme pôle d'attraction; - faciliter l'intégration des personnes immigrantes tout en leur permettant de contribuer au développement de la région, notamment en répondant à certains besoins de main-d'œuvre des employeurs de la région et en contribuant à assurer une relève; - favoriser la rétention des personnes immigrantes en région en offrant une gamme de services intégrés dans le respect des compétences et des mandats des PARTIES; -favoriser l'établissement de relations interculturelles harmonieuses et responsabiliser les personnes immigrantes à s'impliquer dans leur processus d'intégration et de rétention.
Conférence régionale des élus Lanaudière	PMD									125 000 \$	Ettente spécifique en immigration. Les parties s'entendent pour : -mettre en commun des ressources financières ou autres, dans le respect des mesures, programmes et normes en gestion qui leu sont applicables aux fins de favoriser l'accueil et l'intégration économique, sociale, linguistique et culturelle des personnes immigrantes, des personnes issues des communautés culturelles, ainsi que l'établissement de relations interculturelles harmonieuses.

	Prog	2005-2006	2006-2007	2007-2008	2008-2009	2009-2010	2010-2011*	2011-2012**	2012-2013	2013-2014	Objets ou fins de l'entente
Conférence régionale des élus Montérégie Est	PRI		70 000 \$	70 000 \$	70 000 \$		110 000 \$	110 000 \$			Les parties s'entendent pour : - promouvoir l'immigration comme une des stratégies de développement durable et la région comme pôle d'attraction; - faciliter l'intégration des personnes immigrantes tout en leur permettant de contribuer au développement de la région, notamment en répondant à certains besoins de main-d'œuvre des employeurs de la région et en contribuant à assurer une relève; - favoriser la rétention des personnes immigrantes en région en offrant une gamme de services intégrés dans le respect des compétences et des mandats des PARTIES; -favoriser l'établissement de relations interculturelles harmonieuses et responsabiliser les personnes immigrantes à s'impliquer dans leur processus d'intégration et de rétention.
Conférence régionale des élus Montérégie Est	PMD									32 208 \$	Entente transitoire : Les parties s'entendent pour : -favoriser la concertation sur le territoire de la CRÉ afin de mobiliser les acteurs régionaux à mettre en commun des ressources financières ou autres pour offrir les conditions propices à l'attraction et à l'établissement durable des personnes immigrantes, d'encourager l'ouverture à la diversité et l'établissement de relations interculturelles harmonieuses et constructives ainsi que de favoriser la pleine participation des personnes issues de l'immigration à la vie collective, et ce, dans le respect des mesures, programmes et normes de gestion qui leur sont applicables.
Conférence régionale des élus Vallée-du-Haut-Saint-Laurent	PRI			55 000 \$	70 000 \$	70 000 \$	30 000 \$				Les parties s'entendent pour : - promouvoir l'immigration comme une des stratégies de développement durable et la région comme pôle d'attraction; - faciliter l'intégration des personnes immigrantes tout en leur permettant de contribuer au développement de la région, notamment en répondant à certains besoins de main-d'œuvre des employeurs de la région et en contribuant à assurer une relève; - favoriser la rétention des personnes immigrantes en région en offrant une gamme de services intégrés dans le respect des compétences et des mandats des PARTIES; -favoriser l'établissement de relations interculturelles harmonieuses et responsabiliser les personnes immigrantes à s'impliquer dans leur processus d'intégration et de rétention.
Conférence régionale des élus Vallée-du-Haut-Saint-Laurent	PMD									45 000 \$	Entente transitoire . Les parties s'entendent pour : - favoriser la concertation sur le territoire de la CRÉ afin de mobiliser les acteurs régionaux à mettre en commun des ressources financières ou autres pour offrir les conditions propices à l'attraction et à l'établissement durable des personnes immigrantes, d'encourager l'ouverture à la diversité et l'établissement de relations interculturelles harmonieuses et constructives ainsi que de favoriser la pleine participation des personnes issues de l'immigration à la vie collective.
		338 800 \$	600 000 \$	1 001 000 \$	1 356 000 \$	1 341 000 \$	1 747 569 \$	1 715 900 \$	554 123 \$	2 754 148 \$	

	Prog	2005-2006	2006-2007	2007-2008	2008-2009	2009-2010	2010-2011*	2011-2012**	2012-2013	2013-2014	Objets ou fins de l'entente
Nombre d'ententes		6	8	10	15	13	17	14	9	21	

*** Autres ententes : Passerelle pour l'emploi en région (PRI 2010-2011)**

- Conférence régionale des élus du Bas-Saint-Laurent
- Conférence régionale des élus de la Gaspésie –Îles-de-la-Madeleine

En 2010-2011, ces 2 ententes n'ont donné aucun résultat. Aucun montant n'a été facturé au Ministère pour ces 2

**** Autres ententes : Passerelle pour l'emploi en région (PRI 2011-2012)**

- Conférence régionale des élus du Bas-Saint-Laurent
- Conférence régionale des élus de la Gaspésie –Îles-de-la-Madeleine

- Le montant des ententes de la Passerelle pour l'emploi n'est pas fixé au départ. Ces montants varient en fonction du volume de clientèle desservie.

En 2010-2011 et 2011-2012, plusieurs ententes ont été renégociées, pour rééchelonner les montant. Certaines données antérieures ont été modifiées en conséquence.

Q U E S T I O N – R P 1

INDIQUEZ LA SOMME DÉPENSÉE EN 2013-2014 (ET PRÉVISIONS POUR 2014-2015) PAR VOTRE MINISTÈRE/ORGANISME POUR L’INFORMATIQUE ET LES TECHNOLOGIES DE L’INFORMATION. PRÉCISEZ S’IL S’AGIT D’ACHAT DE LOGICIELS, DE MATÉRIEL OU DE SERVICES PROFESSIONNELS (INTERNE, EXTERNE OU DU CSPQ)

DÉPENSES POUR L’INFORMATIQUE ET LES TI PAR CATÉGORIE	Dépenses 2013-2014*
Rémunération	
Ressources internes**	1 652,6 K \$
Acquisition de services	
Services gouvernementaux (CSPQ)	456,9 K \$
Services externes	1 173,7 K \$
Acquisition (biens et fournitures)	
Matériel	505,7 K \$
Logiciel	597,7 K \$
Grand total	4 386,6 K \$
Amortissement	2 789,1 K \$

* Données en date du 31 mars 2014.
** Rémunération des employés de la Direction des technologies de l’information, incluant le Service de soutien aux utilisateurs.

Q U E S T I O N - R P 2

NOMBRE DE DEMANDES D'IMMIGRATION TRAITÉES (IMMIGRATION PERMANENTE ET IMMIGRATION TEMPORAIRE) ET NOMBRE DE CERTIFICATS (CERTIFICATS DE SÉLECTION DU QUÉBEC – CSQ – OU CERTIFICAT D'AUTORISATION– CAQ) ÉMIS, POUR CHACUN DES PROGRAMMES D'IMMIGRATION, AU COURS DES ANNÉES CIVILES 2012 ET 2013 ET PRÉVISIONS POUR 2014

Note : Les données des années précédentes se trouvent dans les Cahiers explicatifs des crédits des années antérieures.

Une demande de certificat de sélection du Québec (CSQ) est déposée par le requérant principal et comprend, le cas échéant, le conjoint ainsi que les personnes à charge qui l'accompagnent. Lorsque la demande est acceptée, un CSQ est délivré à chacune des personnes incluses dans la demande principale. Les données ci-dessous relatives à l'immigration permanente incluent le traitement et la délivrance des CSQ dans les catégories d'immigration économique, familiale et humanitaire. À noter qu'elles ne représentent pas le taux d'acceptation étant donné que plusieurs CSQ peuvent être délivrés pour chaque demande acceptée.

En ce qui concerne la demande de certificat d'acceptation du Québec (CAQ) pour les travailleurs temporaires, ce sont les employeurs du Québec qui effectuent une demande auprès du MICC. Lorsque la demande de l'employeur est acceptée, un CAQ est délivré à l'employé visé par la demande. Les données ci-dessous relatives à l'immigration temporaire incluent le traitement et la délivrance des CAQ pour travail temporaire et pour études.

Demandes d'immigration finalisées ¹	
	2013*
Immigration permanente	46 316
Immigration temporaire	47 828

¹ Les dossiers finalisés sont comptabilisés lorsqu'une décision finale est rendue dans le dossier soit : acceptée, refusée ou autre décision (annulation, rejet ou fermeture).

Certificats délivrés	
	2013*
Certificats de sélection du Québec (CSQ)	54 232
Certificats d'acceptation du Québec (CAQ)	45 140

*Données préliminaires pour 2013.

QUESTION - RP3

DÉLAIS DE TRAITEMENT, POUR LES ANNÉES CIVILES 2011, 2012 ET 2013 DES DEMANDES DE CERTIFICAT DE SÉLECTION POUR LA CATÉGORIE DES TRAVAILLEURS QUALIFIÉS, PAR TERRITOIRE COUVERT PAR LES BUREAUX D’IMMIGRATION DU QUÉBEC OU LE SERVICE D’IMMIGRATION AU QUÉBEC

Note : Les données des années 2011 et 2012 se trouvent dans les Cahiers explicatifs des crédits des années antérieures.

Les délais de traitement des demandes peuvent varier en raison de plusieurs facteurs :

- les objectifs globaux de sélection établis par bassin géographique et par catégorie d’immigration;
- la hausse ou la baisse du volume des demandes de certificat de sélection déposées;
- la conjoncture internationale.

Ces délais ont trait aux demandes de certificat de sélection du Québec et excluent les délais relatifs aux demandes de résidence permanente déposées auprès du gouvernement du Canada.

Le calcul du délai s’applique aux demandes complètes, c’est-à-dire les demandes qui contiennent le formulaire et les déclarations dûment remplis, les pièces justificatives requises, les traductions certifiées ainsi que le paiement exact des frais exigibles.

Le tableau ci-dessous présente le nombre de mois entre la date de dépôt de la demande et la date de **l’entrevue de sélection**.

Territoire	2013
Afrique Subsaharienne	30 à 46
Amérique du Nord	15
Amérique latine	26
Amérique latine - Haïti	34
Asie	38
Europe de l'Est	28 à 32
Europe de l'Ouest	24 à 32
Maghreb	41 à 52
Moyen-Orient	24

En 2013, les délais de traitement ont augmenté sur presque tous les territoires. En effet, entre 2009 et 2011, le dépôt de demandes était en forte croissance. Le nombre de demandes déposées excédait **la capacité de traitement du Ministère**, générant ainsi une augmentation significative de **l’inventaire**. L’introduction au printemps 2012 de nouvelles règles de recevabilité a permis au Ministère de limiter la réception des demandes qu’aux candidats ayant des profils professionnels spécifiquement recherchés. Cette mesure devrait permettre au Ministère de réduire l’inventaire de dossiers et les délais de traitement tout en respectant sa capacité de production et ses cibles de sélection. Il est prévu que d’ici 2016 le délai de traitement sur tous les territoires ne dépasse pas 1 an.

QUESTION - RP4

**DÉLAIS DE TRAITEMENT, POUR LES ANNÉES CIVILES 2009, 2010, 2011, 2012 2013 ET 2014
DES DEMANDES DE CERTIFICATS D'ACCEPTATION DU QUÉBEC
POUR LA CATÉGORIE DES ÉTUDIANTS ÉTRANGERS**

Note : Les données des années précédentes se trouvent dans les Cahiers explicatifs des crédits des années antérieures.

Au cours de l'année civile 2013, 88,3 % des demandes de CAQ pour études ont été traitées à l'intérieur d'un délai de 20 jours ouvrables.

Ces délais de traitement vont de la date de réception initiale d'une demande à la prise de décision finale et tiennent compte des itérations occasionnées par la réception de dossiers incomplets.

QUESTION - RP 5

NOMBRE D’ENTREVUES DE SÉLECTION POUR L’ÉMISSION DE CERTIFICATS DE SÉLECTION DU QUÉBEC (CSQ) RÉALISÉES POUR LES ANNÉES CIVILES 2012 ET 2013; VENTILATION PAR PAYS ET PAR PROGRAMME D’IMMIGRATION. LE NOMBRE DE SÉLECTIONS SUR DOSSIER POUR L’ÉMISSION DE CSQ, VENTILATION PAR PAYS ET PAR PROGRAMME D’IMMIGRATION POUR 2012 ET 2013.

Note : Les données des années précédentes se trouvent dans les Cahiers explicatifs des crédits des années antérieures.

DOSSIERS ACCEPTÉS EN ENTREVUE DE SÉLECTION ET EN SÉLECTION SUR DOSSIER

2013*	
Travailleurs qualifiés	
Afrique subsaharienne	
En entrevue	724
Sur dossier	120
Amérique du Nord	
En entrevue	584
Sur dossier	322
Amérique du Nord - PEQ	
Sur dossier	3 902
Amérique latine	
En entrevue	941
Sur dossier	189
Asie	
En entrevue	298
Sur dossier	88
Europe de l'Est	
En entrevue	1 038
Sur dossier	81
Europe de l'Ouest	
En entrevue	685
Sur dossier	252
Maghreb	
En entrevue	1 767
Sur dossier	88
Moyen-Orient	
En entrevue	1 662
Sur dossier	115
Total - Travailleurs qualifiés	
En entrevue	7 699
Sur dossier	5 157
Gens d'affaires	
Asie	
En entrevue	1 364
Sur dossier	281
Autres territoires	
En entrevue	101
Sur dossier	3
Moyen-Orient	
En entrevue	462
Sur dossier	25
Total - Gens d'affaires	
En entrevue	1 927
Sur dossier	309

*Données préliminaires pour 2013.

QUESTION - RP 6

VENTILATION DÉTAILLÉE DES DÉPENSES ET EFFECTIFS POUR CHAQUE BUREAU
D’IMMIGRATION DU QUÉBEC À L’ÉTRANGER (BIQ) POUR 2013-2014, EFFECTIFS PAR
CATÉGORIE ET TRAITEMENT ANNUEL DU DIRECTEUR DU BIQ OU DU CHEF DE BUREAU
POUR CHAQUE BIQ.

Les dépenses financées par le Ministère des Relations internationales et de la Francophonie pour l’exercice 2013-2014 ont été de 12,8 millions \$. Le rapatriement des activités de sélection des BIQ de Hong Kong et de Paris, le 1^{er} avril 2013, a eu un impact sur ces dépenses et sur le nombre d’effectifs présents dans ces deux bureaux d’immigration du Québec.

VENTILATION DÉTAILLÉE DES DÉPENSES RÉELLES 2013-2014

Voir tableau annexe – Projection des dépenses financées par le MRIF pour le MIDI exercice 2013-2014.

EFFECTIFS DANS LES BUREAUX D’IMMIGRATION DU QUÉBEC (BIQ) À L’ÉTRANGER
PAR CATÉGORIE¹

BIQ	Fonctionnaires québécois		Employés recrutés localement (ERL)		Total
	Cadre	Professionnels	Professionnels	Employés de bureau	
Paris	1	1	2	2	6
Mexico	0	2	2	8	12
Hong Kong	1	1	17	26	45
Total par catégorie	2	4	21	36	63

TRAITEMENT ANNUEL DU DIRECTEUR DU BIQ OU DU CHEF DE BUREAU POUR CHAQUE BIQ

BIQ DE HONG-KONG :

Louis Bélanger, directeur du BIQ : 99 830 \$

BIQ DE PARIS :

Line Gagné, directrice du Bureau d’immigration : 175 608 \$

Projection des dépenses financées par le MRIFCE pour le MICC exercice 2013-2014

Représentation	Rémunération fonctionnaires		Affectation à l'étranger		Rémunération ERL		Opérations		Promotion		Loyer		TOTAL	
	projeté 2013-2014	Réel 2013-2014	projeté 2013-2014	Réel 2013-2014	projeté 2013-2014	Réel 2013-2014	projeté 2013-2014	Réel 2013-2014	projeté 2013-2014	Réel 2013-2014	projeté 2013-2014	Réel 2013-2014	projeté 2013-2014	Réel 2013-2014
PARIS	270 765 \$	296 014 \$	232 000 \$	225 637 \$	928 869 \$	666 816 \$	160 000 \$	30 663 \$	200 000 \$	102 728 \$	715 595 \$	715 595 \$	2 507 229 \$	2 037 452 \$
MEXICO	140 203 \$	195 706 \$	170 000 \$	88 282 \$	258 147 \$	307 177 \$	100 000 \$	50 909 \$	200 000 \$	105 327 \$	150 000 \$	150 000 \$	1 018 350 \$	897 401 \$
Hong Kong MICC	122 133 \$	164 576 \$	500 000 \$	509 847 \$	814 888 \$	827 770 \$	150 000 \$	233 046 \$	60 000 \$	6 273 \$	3 781 689 \$	3 781 689 \$	5 428 710 \$	5 523 201 \$
Hong Kong IQ					1 720 177 \$	1 720 177 \$	150 000 \$	17 788 \$			1 484 741 \$	1 484 741 \$	3 354 918 \$	3 222 706 \$
NEW YORK			5 403 \$	5 403 \$									5 403 \$	5 403 \$
VIENNE			45 000 \$	46 367 \$									45 000 \$	46 367 \$
SAO PAULO											169 221 \$	169 221 \$	169 221 \$	169 221 \$
SOUS-TOTAL	533 101 \$	656 296 \$	952 403 \$	875 536 \$	3 722 081 \$	3 521 939 \$	560 000 \$	332 406 \$	460 000 \$	214 328 \$	6 301 246 \$	6 301 246 \$	12 528 831 \$	11 901 752 \$
Contributions de l'employeur (12%)	63 972 \$	78 756 \$			10 999 \$	285 170 \$							74 971 \$	363 925 \$
TOTAL	597 073 \$	735 052 \$	952 403 \$	875 536 \$	3 733 080 \$	3 807 109 \$	560 000 \$	332 406 \$	460 000 \$	214 328 \$	6 301 246 \$	6 301 246 \$	12 603 802 \$	12 265 677 \$
Services centralisés													250 000 \$	250 000 \$
Grand Total	597 073 \$	735 052 \$	952 403 \$	875 536 \$	3 733 080 \$	3 807 109 \$	560 000 \$	332 406 \$	460 000 \$	214 328 \$	6 301 246 \$	6 301 246 \$	12 853 802 \$	12 515 677 \$

Crédits votés et frais communs attribués1 015 000 \$

Montant à compenser11 838 802 \$

Transfert de dépenses au MICC3 354 918 \$
Crédits au net transférés au MRIFCE8 483 884 \$

Crédits résiduels à transférer0 \$

QUESTION - RP7

LISTE DES NOMINATIONS OU NOUVELLES AFFECTATIONS
POUR CHAQUE BUREAU D’IMMIGRATION DU QUÉBEC À L’ÉTRANGER EN 2013- 2014

INDIQUANT POUR CHACUNE :

- a. Le nom de la personne
- b. La date de l’entrée en fonction
- c. Les fonctions antérieuresⁱ
- d. La durée de contrat ou de l’engagement s’il y a lieu
- e. Le titre de la fonction

Nom	Entrée en fonction	Durée de l’engagement	Fonction
-----	--------------------	-----------------------	----------

Bureau d’immigration du Québec à Hong Kong			
Bélanger, Louis	Août 2013	2 années	Responsable du bureau

Bureau d’immigration du Québec à Mexico			
Zolfaghari, Babak	Septembre 2013	2 années	Conseiller

ⁱ L’information demandée constitue un renseignement confidentiel au sens de la Loi sur l’accès aux documents des organismes publics et sur la protection des renseignements personnels.

Q U E S T I O N - R P 8

NOMBRE DE DEMANDES DE RÉVISION ADMINISTRATIVE DE DOSSIERS D’IMMIGRATION,
NOMBRE DE RÉVISIONS ACCEPTÉES ET NOMBRE DE RÉVISIONS REFUSÉES EN ANNÉES
CIVILES EN 2012 ET 2013

Note : Les données des années précédentes se trouvent dans les Cahiers explicatifs des crédits des années antérieures.

GENS D’AFFAIRES

	2013*
Demandes traitées :	524
Refus maintenus	492
Décisions renversées (acceptation)	32

TRAVAILLEURS QUALIFIÉS

	2013*
Demandes traitées :	1356
Refus maintenus	1232
Décisions renversées (acceptation)	118
Nouvelle entrevue	6

***Données préliminaires pour 2013.**

QUESTION - RP9

CONCERNANT L'ENCADREMENT DES CONSULTANTS : LA LISTE DES CONSULTANTS RECONNUS PAR LE MIDI AU TITRE DE SON RÈGLEMENT. LE NOMBRE DE PERSONNES AYANT PASSÉ L'EXAMEN SUR LES RÈGLES QUÉBÉCOISES EN MATIÈRE D'IMMIGRATION ET LE TAUX DE SUCCÈS À CET EXAMEN EN 2013-2014 ET EN 2012-2013.

Faits saillants

- La liste des consultants en immigration reconnus est en fichier joint. Au 16 juin 2014, le nombre de consultants est de 265 consultants.
- Le nombre de personnes s'étant présentées à l'examen sur les règles québécoises en matière d'immigration en 2012-2013 (3 sessions) et 2013-2014 (4 sessions) est respectivement de 39 et 66. Au total 6 consultants n'ont pas réussi ces examens. Le taux de succès aux sessions d'examen en 2013-2014 et en 2012-2013 est de 94 %.

Information

- Le 26 avril 2013, en vertu des articles 4 et 17 du Règlement sur les consultants en immigration, le MIDI a retiré du Registre 216 consultants qui n'ont pas répondu à l'exigence de la connaissance appropriée du français dans un délai de 24 mois relatif à la preuve. Cette exigence linguistique s'appliquait à toute personne reconnue à titre de consultant en immigration par le MIDI entre le 4 novembre 2010 et le 2 février 2011. Ces consultants, reconnus conditionnellement, avaient l'obligation de déposer au Ministère leur preuve de connaissance du français avant le 1^{er} février 2013.

REGISTRE QUÉBÉCOIS DES CONSULTANTS EN IMMIGRATION RECONNUS
OU DONT LA RECONNAISSANCE EST SUSPENDUE OU RÉVOQUÉE

Pour trouver le nom d’une personne reconnue à titre de consultant en immigration, cliquez sur la première lettre du nom de famille de la personne :

[A](#) [B](#) [C](#) [D](#) [E](#) [F](#) [G](#) [H](#) [I](#) [J](#) [K](#) [L](#) [M](#) [N](#) [O](#) [P](#) [Q](#) [R](#) [S](#) [T](#) [U](#) [V](#) [W](#) [X](#) [Y](#) [Z](#)

Consultants dont la reconnaissance a été révoquée

Vous pouvez aussi utiliser la fonction « Recherche » du logiciel Adobe Reader (Ctrl-F) et faire une recherche par nom de famille, numéro d’inscription au Registre ou adresse postale au Québec.

NOM	PRÉNOM	N° D'INSCRIPTION	DATE DE RECONNAISSANCE	ADRESSE D'ENTREPRISE AU QUÉBEC	AUTRE ADRESSE
A					
Abaidi	Rabah	11440	14 Juin 2013	2121, rue Villeray Montréal (Québec) H2E 1J3	
Abel	Jean-Marie	11008	14 janvier 2013	5890, av. Monkland, bur. 14 Montréal (Québec) H4A 1G2	
Abikzer	Patrick	11004	14 janvier 2013	Sedav Canada Services 1075A, av. Laurier O. Outremont (Québec) H2V 2L2	
Abitbol	Laurent	11015	17 janvier 2013	5555, av. Westminster, bur. 413 Montréal (Québec) H4W 2J2	
Abjilini	Mohamed	11488	26 septembre 2012	2705, chemin Bedford, app. 5 Montréal (Québec) H3S 1G2	

Abou Rjaili	Pascale	11150	2 février 2013	1170, rue Emerson Laval (Québec) H7W 1H7	860, boul. Décarie, bur. 320 Montréal (Québec) H4L 3M1
Acoca	Henri	11355	2 février 2013	5255, ch. de la Côte-Saint-Luc, app.19 Montréal (Québec) H3W 2H5	
Adielou	Constant	11005	14 janvier 2013	276, rue Saint-Jacques, bur. 710 Montréal (Québec) H2Y 1N3	
Ahmadi	Shahrzad	11515	14 Juin 2013	925, boul. De Maisonneuve O., CP. 273 Montréal (Québec) H3A 0A5	59 Ravenscroft Circle North-York (Ontario) M2K 1X1
Akrour	Dalila	11505	26 septembre 2012	7200, rue Hutchison, bur. 300 Montréal (Québec) H3N 1Z2	
Al Jamil	Lyman	11149	2 février 2013	22, boul. Deguire Saint-Laurent (Québec) H4N 1N4	
Al-Ali	Souad	11461	30 novembre 2013	3835, rue Plamondon, bur. 7 Montréal (Québec) H3S 1L8	
Allali	Abdelmajid	11419	7 juin 2014	3355, rue Adélaïde Saint-Hubert (Québec) J3Y 4W8	10, av. 2 Mars, 1 ^{er} étage, No. 3, Casablanca, 20360, Maroc
Allam	Tarek	11188	2 février 2013	935, boul. Décarie, bur. 202 Saint-Laurent (Québec) H4L 3M3	
Allouche	Mohammed	11474	7 juin 2014	224, rue Bergevin, app. 6 Montréal (Québec) H8R 3M3	
Almayeva	Kamilla	11111	2 février 2013	4642, boul. Édouard-Montpetit Montréal (Québec) H3W 1P5	
Amoussou	Emma Sophie	11521	14 Juin 2013	2650, av. Lionel-Groulx, app. 6 Montréal (Québec) H3J 1J8	
Amsoul	Driss	11233	14 Juin 2013	725, rue Du Portage Sainte-Catherine (Québec) J5C 1J1	
Aspri	Lina	11445	30 novembre 2013	10656, av. Saint-Charles Montréal (Québec) H2C 2L8	

Assayag	Abraham	11057	25 janvier 2013	655, rue Routhier Québec (Québec) G1X 3J8	
Assonfack Zangue	Francis	11506	18 mars 2013	1977, rue Saint-Germain Montréal (Québec) H4L 3S9	
Atallah	Somaya	11547	12 décembre 2013	7230, 10 ^e Avenue, app. 6 Montréal (Québec) H2A 3B1	
Aublet	Stéphane	11232	2 février 2013	800, place victoria, bur. 3700 Montréal (Québec) H4Z 1E9	
Retour au début de la liste					
B					
Bachour	Louay	11033	20 janvier 2013	45, rue Brittany, app. 102 Montréal (Québec) H3P 1A3	9825, boul. L'Acadie, app. 103 Montréal (Québec) H4N 2W2
Bahramdaryabeigi	Shahram	11013	17 janvier 2013	5516, av. Borden Côte-Saint-Luc (Québec) H4V 2T3	
Bakhsh	Abdul Rahman	11493	26 septembre 2012	6665 R, rue Césaire Cp j4z0h3 Brossard (Québec) J4Z 0H3	
Barbier	Cécile (Catherine)	11244	2 février 2013	111, rue de L'École McMasterville (Québec) J3G 1C5	
Bassily	Mona	11562	16 juin 2014	3040, rue Cherrier Montréal (Québec) H9C 1P9	
Beaubien	Michel	11093	1 ^{er} février 2013	1022, rue Kless Montréal (Québec) H8P 3K1	
Bekhti	Sidi Ahmed	11509	14 Juin 2013	5120, av. d'Orléans Montréal (Québec) H1X 2K5	

Belbachir	Ali Ikram	11504	26 septembre 2012	600, boul. de Maisonneuve O., bur. 1700 Montréal (Québec) H3A 3J2	45 O'Connor street, suite 1150 Ottawa (Ontario) K1P 1A4
Belevici	Stanislav	11123	2 février 2013	3530, rue Meilleur Brossard (Québec) J4Y 2G5	45, Banulescu Bodoni, bur. 310, Chisinau, MD2012, Moldavie
Bellouettar	Chemsedine	11557	12 mars 2014	4547, chemin du Souvenir Laval (Québec) H7W 1B9	
Ben Abdessamad	Mohamed Faouzi	11448	30 novembre 2013	469, rue Jean-Talon O., bur. 314 Montréal (Québec) H3N 1R4	82, av. Habib Bourguiba bur. No. 8, Ariana 2080, Tunisie
Ben Khalifa	Nourddine	11215	2 février 2013	1425, boul. René-Lévesque O., bur. 706 Montréal (Québec) H3G 1T7	
Benakila	Samia	11497	26 septembre 2012	5557, rue Le Maître Montréal (Québec) H1S 1R1	
Bennani	My Tahar	11498	26 septembre 2012	5993, rue Jean Talon E. bur 303 Saint-Léonard (Québec) H1S 1M5	
Ben Said	Ahmed	11287	23 septembre 2013	1555, rue Dorval, app. 403 Sherbrooke (Québec) J1H 4L2	6593 Wales Street Vancouver (British Columbia) V5S 2R4
Benshila	Benmoussa	11511	18 mars 2013	10, rue Ouimet Est, app. 5 Laval (Québec) H7G 2H1	
Bensouat	Houria	11502	26 septembre 2012	7459, rue Verdier Montréal (Québec) H1S 2H8	
Bertrand	Sylvie	11079	31 janvier 2013	908, rue Desmarchais Laval (Québec) H7R 4S9	1400, rue Sauvé O., bur. 222 Montréal (Québec) H4N 1C5
Block	Léopold	11003	14 janvier 2013	6927, av. du Parc, bur. 200 Montréal (Québec) H3N 1X7	
Boivin Drapeau	Johanne	11540	23 septembre 2013	254, rue de la Chesnaye Terrebonne (Québec) J6V 1C8	

Borissova	Ekaterina	11103	2 février 2013	2470, rue Goyer Montréal (Québec) H3S 1G9	
Borja Torres	Fernando	11514	18 mars 2013	905, rue Marché-Central, app. 100 Montréal (Québec) H4N 1K2	
Boroumand	Alireza	11478	26 septembre 2012	925, boul. de Maisonneuve O., local 254 Montréal (Québec) H3A 0A5	2016 Fullerton Ave, # 902 North Vancouver (Colombie-Britannique) V7P 3E6
Boucher	Caroline	11468	7 juin 2014	380, rue Saint-Antoine O., bur. 8000 Montréal (Québec) H2Y 3X7	
Bouhali	Nora	11376	2 février 2013	739, rue De Brissac Terrebonne (Québec) J6W 5P6	
Boukhcheb	Hassane	11268	2 février 2013	850, rue des Seigneurs, bur. 607 Montréal (Québec) H3J 1Y5	10124, place Meilleur, bur. 27 Montréal (Québec) H3L 3K5
Bounaga	Lahcen	11291	2 février 2013	7370, rue Des Pigeons Laval (Québec) H7A 4G1	
Brodyansky	Julia	11391	2 février 2013	5350, av. Macdonald, bur. 101 Côte-Saint-Luc (Québec) H3X 2W3	9350 Yonge St., Apt 61541 Richmond Hill (Ontario) L4C 3N0
Retour au début de la liste					
C					
Castillo	Roberto Alejandro	11203	2 février 2013	1555, boul. de L'Avenir, bur. 306 Laval (Québec) H7S 2N5	2 Bloor St. East, suite 3500 # 80 Toronto (Ontario) M4W 1A8
Castillo Vargas	Carlos Alberto	11527	14 Juin 2013	3190, rue Desautels Montréal (Québec) H1N 3B7	
Chakib	Said	11038	21 janvier 2013	11365, rue Saint-Julien, bur. 1 Montréal (Québec) H1H 3Y7	

Chakroun	Majdi	11537	23 septembre 2013	4866, ch. de la Côte-des-Neiges, app. 402 Montréal (Québec) H3V 1H1	
Chamberlain Jaber	Shannon (Gail)	11276	2 février 2013	72, rue Lafayette Gatineau (Québec) J8P 2T7	2378 Holly Lane, Apt 204 Ottawa (Ontario) K1V 7P1
Chatue Tchatat	Brigitte	11538	23 septembre 2013	7, rue de Duclair Candiac (Québec) J5R 6X6	530 Lolita Gardens, Apt 207 Mississauga (Ontario) L5A 3T2
Chavez Lamadrid	Cynthia Guadalupe	11532	14 Juin 2013	4400, boul. LaSalle Montréal (Québec) H4G 2A8	
Cheddadi	Youssef	11040	21 janvier 2013	1155, boul. René-Lévesque O, bur. 2500 Montréal (Québec) H3B 2K4	BD Ghandi, Ghandi Mall, Imm No8 # 10, Casablanca Maroc
Chehbouni	Ghassane	11539	23 septembre 2013	1200, rue Saint-Jacques, bur. 102 Montréal (Québec) H3C 0E9	
Chen	Jian	11544	12 décembre 2013	3175, boul. des trinitaires, bur. 301 Montréal (Québec) H4E 2S2	
Chen	Lixiong	11019	17 janvier 2013	1111, rue Saint-Urbain, M-09 Montréal (Québec) H2Z 1Y6	
Cifuentes	Claudia	11503	26 septembre 2012	423, Rue Roger-Pilon Dollard-des-Ormeaux (Québec) H9G 2S1	
Clermont	Nathalie	11089	1 ^{er} février 2013	9190, rue Rubens Brossard (Québec) J4X 2H8	
Cottone	Maria	11322	2 février 2013	8789, rue Dufrost Montréal (Québec) H1P 2Y2	
Cruz Roque	Edelmira	11073	28 janvier 2013	244, rue du Carrefour Terrebonne (Québec) J6V 1C6	5890, av. Monkland, bur. 13 Montréal (Québec) H4A 1G2
Retour au début de la liste					

D					
Daccache	Grace	11077	31 janvier 2013	1340, rue Regent, bur. 7 Montréal (Québec) H3P 2K7	
Daif	Hassan	11002	14 janvier 2013	359, 15E rue Laval (Québec) H7N 1L5	
Daoud	Lina	11027	18 janvier 2013	1117, rue Saint-Aubin Saint-Laurent (Québec) H4R 1T3	
Deravedisyan-Adam	Selin	11010	17 janvier 2013	5160, boul. Décarie, bur. 720 Montréal (Québec) H3X2H9	
Desrochers	Yvon	11555	12 mars 2014	62, rue Bellevue Saint-Charles Borromée (Québec) J6E 7H6	
Deuboue Tchialeu	Rodrigue Innocent	11426	5 mai 2013	343, rue Saint-Saëns Est Laval (Québec) H7H 3A3	26 Sonora Cr., Fort Saskatchewan (Alberta) T8L 0G1
Diaconu Nedelcu	Ecaterina	11484	14 Juin 2013	780, rue Pierre Laval (Québec) H7X 3L8	
Diallo	Djibril	11545	12 décembre 2013	10050, rue de Lille Montréal (Québec) H2B 2P7	
Djougoue	Henri	11435	2 février 2013	425,90E Avenue, Laval (Québec) H7W 3L1	
Donzella	Massimiliano	11061	28 janvier 2013	452, rue Devon Dollard-des-Ormeaux (Québec) H9G 1L6	
Dorostkar	Alireza	11039	21 janvier 2013	8302 Boul. Gouin Est Montréal (Québec) H1E 1B9	10271 Yonge St., Unit 224 Richmond Hill (Ontario) L4C 3B5
Douch	Yousseph	11449	30 novembre 2013	6970, rue Liénart, app. 303 Montréal (Québec) H1S 1W6	

Douch	Zahra	11459	30 novembre 2013	4815, ch. Queen-Mary, app. 37 Montréal (Québec) H3W 1X1	
Druelle	Isabelle	11460	30 novembre 2013	1002, rue Sherbrooke O., bur. 2121 Montréal (Québec) H3A 3L6	
Retour au début de la liste					

E					
El Ahmad El Merhabi	Abdallah	11487	26 septembre 2012	6525, av. Wilderton, bur. 410 Montréal (Québec) H3S 2L4	3501, ch. de la Côte-Sainte-Catherine, app. 312 Montréal (Québec) H3T 1Z8
El Asraoui	Imane	11438	18 juillet 2013	1091, rue Léon-Ledieu Montréal (Québec) H4N 2Z8	
El Gamraoui	Mohamed	11335	2 février 2013	255, av. Laval, bur. 104 Laval (Québec) H7N 3V8	117, rue Mostapha El Maâni, Passage El Amrani, Imm. B, 2 ^e étage, Casablanca, Maroc
EL Hallabi	Hicham	11473	7 juin 2012	5855, boul. Henri-Bourassa E., app. 1 Montréal (Québec) H1G 2V1	341, boul Graham, app.6 Mont-Royal (Québec) H3P 2C7
El Khatib	Souhad	11499	26 septembre 2012	2055, rue Dutrisac app. 601 Montréal (Québec) H4L 4K9	
Elaslaoui	Salah	11227	2 février 2013	8840, rue Berlinguet, bur. 2 Montréal (Québec) H1K 2H6	
El-Ghandouri	Latifa	11297	2 février 2013	1642, rue Saint-André Montréal (Québec) H2L 3T6	
Elleouet	Danielle	11530	14 Juin 2013	6549, rue Chambord Montréal (Québec) H2G 3C1	
El Mejdouby	Abdelaziz	11553	12 mars 2014	12250, rue Lachapelle, app. 10 Montréal (Québec) H4J 2M7	
El-Mir (Elmir)	Renda	11437	5 mai 2013	1430, rue Évangéline Sherbrooke (Québec) J1H 5Z2	
Emami (Golriz)	Firouzeh	11102	2 février 2013	43, rue Northview Montréal (Québec) H4X 1C8	6375A Yonge St., Apt 201 Toronto (Ontario) M2M 3X9
Eme	Jean Jacques (Marcel Rene)	11110	12 décembre 2013	6525, av. Wilderton, app. 905 Montréal (Québec) H3S 2L4	83, av. Mohamed V, Bloc A Tunis, CP 1002 (Tunisie)

[Retour au début de la liste](#)

F

Fafard	Jean Pierre	11049	24 janvier 2013	4885, boul. Henri-Bourassa O., bur. 830 Saint-Laurent (Québec) H4L 0A5	
Fares	Bassam	11001	14 janvier 2013	9470, boul. de L'Acadie, app. 2 Montréal (Québec) H4N 1L7	
Fernandez Duenas	Luz Helena	11559	12 mars 2014	5537, av. Clanranald Montréal (Québec) H3X 2S9	
Fortier	André	11060	26 janvier 2013	7433, rue Des Perce-Neige Saint-Hubert (Québec) J3Y 0A3	
Fox	Clifford Lee	11072	2 février 2013	2243, rue Sainte-Cunégonde Montréal (Québec) H3J 2Y1	
Furnica	Lucian	11058	26 janvier 2013	365, boul. Déguire, app. 914 Montréal (Québec) H4N 2T8	

[Retour au début de la liste](#)

G

Gasana	Vénuste	11139	2 février 2013	2080, av. Elmhurst, app. 07 Montréal (Québec) H4B 1Y4	
Germain	Nerlande	11007	14 janvier 2013	410, boul. Henri-Bourassa Est, bur. 203B Montréal (Québec) H3L 1C4	
Gheciu	Alexandre Dan	11124	2 février 2013	4190, rue Forester Saint-Hubert (Québec) J3Y 1W2	421 Gilmour St., Apt 201 Ottawa (Ontario) K2P 0R5
Gilbert	Ingrid	11561	16 juin 2014	3851, av. Linton, bur. 2 Montréal (Québec) H3S 1T3	

Goffredo	Gilda	11356	2 février 2013	6855, av. de L'Épée, bur. 208 Montréal (Québec) H3N 2C7	
Gohier	Jasmine	11044	21 janvier 2013	7025, rue Antonio-Di Ciocco Saint-Léonard (Québec) H1T 4C3	
Goumiri	Dalal	11483	24 janvier 2014	11440, av. Pelletier, bur. 102 Montréal nord (Québec) H1H 3S4	
Guerin	Yvon	11067	28 janvier 2013	34, rue Notre-Dame Est, bur. 303 Montréal (Québec) H2Y 1B9	
Guerrero	Alain	11052	25 janvier 2013	304, rue Saint Antoine, Est Montréal (Québec) H2Y 1A3	23, Kepler St., Mellieha, Malte Mlh2612
Guillaume	Garsendy Emmanuel	11533	23 septembre 2013	8627, boul. Saint-Laurent, bur. 203 Montréal (Québec) H2P 2M9	
Retour au début de la liste					
H					
Haije	Nourddine	11071	14 Juin 2013	5450, ch. de la Côte-des-Neiges, B: 408 Montréal (Québec) H3T 1Y6	Avenue Hassan 2, Imm de Bienfaisance Bureau 12, Settatt 26000 Maroc
Hadit	Khalid	11517	14 Juin 2013	6294, rue de Beauvais Montréal (Québec) H1S 1R3	
Haag	Martine	11535	12 décembre 2013	516, rue Rimbaud St Léonard (Québec) H1R 1N3	
Hamdan	Rania	11446	2 février 2013	141, rue de Maucaillou Gatineau (Québec) J9H 7R5	
Hamdouny	Abdellatif	11552	12 décembre 2013	360, rue Saint Louis, bur.8 Joliette (Québec) J6E 2T6	

Hebert	Michelle	11082	31 janvier 2013	637, av. Notre-Dame Saint-Lambert (Québec) J4P 2K8	
Herbelin	Patrick	11556	12 mars 2014	1093, av. des Pins Blainville (Québec) J7C 1V3	1030 Rue Beaubien Est Montréal (Québec) H2S 1T4
Hernandez Limonos	Jesus	11230	2 février 2013	7105, rue Saint-Hubert, bur. 102 Montréal (Québec) H2S 2N1	
Herrera Gomez	Angela Patricia	11482	26 septembre 2012	3225, av. Ridgewood, bur. 102 Montréal (Québec) H3V 1B4	
Hetti	Georgette	11211	2 février 2013	258, 81 ^e Avenue Laval (Québec) H7V 3M1	
Higuchi	Cintia	11522	14 Juin 2013	1101, rue Rachel E. app. 1504 Montréal (Québec) H2J 2J7	
Hilelson	Fania	11088	1 ^{er} février 2013	104, rue Holtham Hampstead (Québec) H3X 3N4	
Hmadate	Hassane	11092	1 ^{er} février 2013	5874, rue du Bocage Montréal (Québec) H4J 1B1	
Homsi	Loubna	11520	14 Juin 2013	640, boul. de la Côte-Vertu, app. 609 Montréal (Québec) H4L 5G7	1200, av. McGill Collège, bur. 1100 Montréal (Québec) H3B 4G7
Horugavye	Gordien	11512	18 mars 2013	11979, rue Grenet, bur. 102 Montréal (Québec) H4L 2R7	
Hoyos-Tello	Carlos	11205	2 février 2013	580, rue Lavergne Laval (Québec) H7X 2Y4	
Retour au début de la liste					
I					
Iordan	Malina	11491	26 septembre 2012	825, av. Querbes, bur. 206 Outremont (Québec) H2V 3X1	

Izadinajafabadi	Bahar	11534	23 septembre 2013	1980, rue Sherbrooke O., app. 860 Montréal (Québec) H3H 1E8	
Retour au début de la liste					
J					
Jaadani	Hassan	11289	2 février 2013	11948, rue De Meules Montréal (Québec) H4J 2E6	
Jade	Dory	11054	27 janvier 2013	2572, rue Daniel-Johnson, bur. 201 Laval (Québec) H7T 2R3	
Jamali	Sahar	11492	26 septembre 2012	110, rue Barnett, app. 401 Dollard-des-Ormeaux (Québec) H9G 3C7	
Jamil	Mayada	11240	2 février 2013	4999, rue Sainte-Catherine O., bur. 510 Montréal (Québec) H3Z 1T3	
Jaudet	Gwénaëlle	11006	2 février 2013	1301-A, av. Preston Québec (Québec) G1S 4L3	
Jean Denis	François	11330	2 février 2013	2291, rue Saint-Louis, bur. 204 Gatineau (Québec) J8T 5L8	
Johnston	Steven	11470	31 janvier 2014	9, ch. des Outaouais Pontiac (Québec) J0X 2G0	
Juddoo	Nemaduthsingh	11480	7 juin 2014	469, rue Jean-Talon O. 3 ^e étage Montréal (Québec) H3N 1R4	117 Sugarhill Dr. Brampton (Ontario) L7A 3X3
Julien	Mathieu	11386	2 février 2013	1220, boul. Lebourgneuf, bur. 15 Québec (Québec) G2K 2G4	
Retour au début de la liste					

K					
Kachach	Hassan	11415	2 février 2013	7100, rue Saint-Hubert Montréal (Québec) H2S 2M9	7344, place Vernantes Anjou (Québec) H1J 1E9
Kadiri	Youssef	11142	2 février 2013	4530, ch. de la Côte-Des-Neiges, bur. 2005 Montréal (Québec) H3V 1G1	
Kaldas	Linda	11439	18 juillet 2013	Groupe Royal Immigration 959, boul. de la Côte-Vertu, App. 104 Saint-Laurent (Québec) H4L 1Y7	
Kalpakjian	Firas	11099	1 ^{er} février 2013	1168, rue Sainte-Catherine O., bur. 106 Montréal (Québec) H3B 1K1	
Kamberaj Rexhvelaj	Donjeta	11231	2 février 2013	1486, rue Hébert Montréal (Québec) H8N 1C7	
Kameya	Hiroyuki	11489	26 septembre 2012	5115, rue Trans-Island, bur. 200 Montréal (Québec) H3W 2Z9	
Kaniyolu	Melek	11542	12 décembre 2013	1077, av. Bélec Lasalle (Québec) H8N 1R5	
Kaozi Sangwa	William	11551	12 mars 2014	12374, av. Lorenzo-Prince Montréal (Québec) H1E 4J7	
Kazzi	Rabih	11344	2 février 2013	4496, rue Fredmir Montréal (Québec) H9A 2R8	Centre Marina Bay, 9 ^e étage, Autoroute Dbayeh, Dbayeh Metn, Liban
Khalil	Georges	11091	1 ^{er} février 2013	3636, boul. Poirier Montréal (Québec) H4R 2J5	
Khattab	Khalid	11500	26 septembre 2012	1572, av. des Pins O. Montréal (Québec) H3G 1B4	
Khelafi	Brahim	11195	2 février 2013	6856, boul. Saint-Laurent, bur. 201 Montréal (Québec) H2S 3C7	

Khodaie	Ramin	11427	14 Juin 2013	2525, boul. Cavendish, bur. 608 Montréal (Québec) H4B 2Y6	
Khomamizadeh	Farzad	11075	28 janvier 2013	1155, boul. René-Lévesque O., bur. 2500 Montréal (Québec) H3B 2K4	136 Regatta av. Richmond Hill (Ontario) L4E 4R2
Kim	Gyu Sun	11029	19 janvier 2013	1538, rue Sherbrooke O., app. 222 Montréal (Québec) H3G 1L5	5799 Yonge St., suite 406 Toronto (Ontario) M2M 3V3
Li	Kun	11554	12 mars 2014	2815, rue Raudot Montréal (Québec) H4E 2R1	
Koné	Moriba Alain	11239	2 février 2013	2325, rue Centre, bur.103 Montréal (Québec) H3K 1J6	
Kouamé	Kouamé Jean-Louis	11107	2 février 2013	445, rue Fleury O., bur. 03 Montréal (Québec) H3L 1V8	
Krajewska	Maria	11282	2 février 2013	4520, rue De la Roche, bur. A Montréal (Québec) H2J 3J6	38 Deloraine Ave Toronto (Ontario) M5M 2A7
Kriauciunas	Laurynas	11360	2 février 2013	6845, rue Chambord Montréal (Québec) H2G 3C2	
Retour au début de la liste					
L					
Laforce	Marc	11120	2 février 2013	5160, boul. Décarie, bur. 720 Montréal (Québec) H3X 2H9	3010 Lyndon B. Johnson Freeway, Apt 1404, Dallas, Texas 75234
Lalazaryan	Yelena	11476	7 juin 2014	5694, 8 ^e Avenue Montréal (Québec) H1Y 2L6	
Law	Andrew Fung-Chee	11420	2 février 2013	300, rue du Saint-Sacrement, bur. 515 Montréal (Québec) H2Y 1X4	

LeBreton	Nancy	11277	2 février 2013	5837, rue Eadie Montréal (Québec) H4E 3T7	12 551 Cambie road, Unit 77 Richmond (Colombie-Britannique) V6V 2A4
Léon Giraldo	Dolly	11485	26 septembre 2012	234, rue Dufferin, bur. 108-1 Sherbrooke (Québec) J1H 4M2	
Leoue Kingne (Cadarsi)	Pélagie	11314	2 février 2013	154, boul. Des Ormeaux, app. 1 Longueuil (Québec) J4L 1J2	
Liu	Xiang Juan	11546	12 décembre 2013	1110, crois. Savard Brossard (Québec) J4X 1X8	
Retour au début de la liste					
M					
Maarabouni	Ali	11413	2 février 2013	8925, boul. Saint-Laurent, bur. 119 Montréal (Québec) H2N 1M5	
Mabrouki	Abdennbi	11434	5 mai 2013	1362, rue Du Collège Montréal (Québec) H4L 2L3	
Mabtoule	Abdelmajid	11462	30 novembre 2013	6695, rue Bruxelles Brossard (Québec) J4Z 1Z9	5, boul. Allal Ben Abdellah et rue Ghandi, app. 08 Oujda Oujda 60000 Royaume du Maroc
Machaalani	Thérèse	11263	2 février 2013	2035, ch. de la Côte-de-Liesse, b. 201 Saint-Laurent (Québec) H4N 2M5	
Mahamadou	Moribé Sangaré	11465	30 novembre 2013	4851, rue de Coutrai, bur. 103 Montréal (Québec) H3W 0A2	
Maheu	André	11194	2 février 2013	1693, rue Parisien Gatineau (Québec) J8P 7W8	
Mahko	Raed	11251	2 février 2013	1400, rue Sauvé O., bur. 254 Montréal (Québec) H4N 1C5	

Mallette	Daniel	11055	25 janvier 2013	1790, rue de Montpellier Saint-Bruno-de-Montarville (Québec) J3V 4P5	
Martineau	Yves	11035	21 janvier 2013	1396, rue Sainte-Catherine O, bur. 421 Montréal (Québec) H3G 1P9	
Martinez (Demares)	Edwin	11447	18 juillet 2013	204, rue de Limoilou Saint-Colomban (Québec) J5K 2V2	
Massoud	Georges	11031	20 janvier 2013	12259, boul. Laurentien, bur. 100 Montréal (Québec) H4K 1N5	
Maudhoo	Bibi R	11367	2 février 2013	410, rue Saint-Nicolas, bur. 236 Montréal (Québec) H2Y 2P5	14 Flanders Road Brampton (Ontario) L6X 0W4
Mayan	Ardeshir	11157	2 février 2013	753, rue Camille Laval (Québec) H7P 2Z6	4715 Meadfeild rd. West Vancouver (Colombie-Britannique) V7W 3G4
Mekideche	Mohamed Abdelatif	11563	16 juin 2014	12, rue de Chinon Blainville (Québec) J7B 1Y2	
Mekouar	Aicha	11081	31 janvier 2013	1155, boul. René-Lévesque O, bur. 2500 Montréal (Québec) H3B 2K4	
Meng	Geli	11518	14 Juin 2013	3605, rue Saint-Urbain, app. 605 Montréal (Québec) H2X 2P1	
Mhamdi	Mohammed	11108	2 février 2013	4858, ch. de la Côte-des-Neiges, bureau 506 Montréal (Québec) H3V 1G8	70, av. Allal Ben Abdellah, APP40, Rabat 10000, Maroc
Michaud	Élise	11549	12 décembre 2013	489, rue du Verger Mont-Saint-Hilaire (Québec) J3H 3V2	
Michaud	Pascal	11541	23 septembre 2013	3442, av. Bourbonnière Montréal (Québec) H1X 2M1	
Mindicanu	Mihaela	11087	1 ^{er} février 2013	1396, rue Sainte-Catherine, O., bur. 421 Montréal (Québec) H3G 1P9	

Molhem	Hassan	11257	22 juin 2013	1179, boul. Décarie, bur. 03 Montréal (Québec) H4L 3M8	
Montpetit	Hélène	11469	7 juin 2014	908, rue Ducharme Saint-Jérôme (Québec) J5L 1L4	
Morson	Timothy	11121	2 février 2013	353, rue Saint-Nicolas, bur. 307 Montréal (Québec) H2Y 2P1	Pace Law Firm 295 The West Mall, 6 th floor Toronto (Ontario) M9C 4Z4
Mouldi	Karim	11134	2 février 2013	1850, boul. Taschereau Laval (Québec) H7G 2P5	
Moye	Veronica	11548	12 décembre 2013	3450, rue Saint-Denis, app. 181 Montréal (Québec) H2X 3L3	186-8120 No.2 Road, Apt 725 Richmond (Colombie-Britannique) V7C 5J8
Retour au début de la liste					
N					
Nadon	Alain	11238	2 février 2013	2200, av. McGill Collège, bur. 320 Montréal (Québec) H3A 3P8	
Nait Chabane	Nadia	11009	14 janvier 2013	5734, rue Northmount Montréal (Québec) H3S 2H5	
Ndiaye	Déthié	11405	23 septembre 2013	3125, boul. des Trinitaires, bur. 308 Montréal (Québec) H4E 2S2	36 VDN Mermoz, Rue MZ-59 Dakar, Sénégal, BP 45773, Dakar- Fann
Nia	Babak	11296	2 février 2013	925, boul. De Maisonneuve O., bur. 166 Montréal (Québec) H3A 0A5	100 Park Royal, Apt 200 West Vancouver (Colombie-Britannique) V7T 1A2
Normandeau	Dianne (Aimée- marie)	11048	24 janvier 2013	1, ch. Bondville, app. 512 Lac-Brome (Québec) J0E 1R0	C.P. 3642, Lac-Brome (Québec) J0E 1V0
Nour	Nicolas	11069	28 janvier 2013	2340, rue Charles-Gill Montréal (Québec) H3M 1V7	

[Retour au début de la liste](#)

O

Ouhelli	Abderrahmane	11066	28 janvier 2013	NWC- Immigration 5115, av. Trans Island, bur. 203 Montréal (Québec) H3W 2Z9	NWC- Immigration CP 24505, CSP West Hill Montréal (Québec) H4B 3A5
Ould Hamou	Mohamed Cherif	11189	2 février 2013	56, rue de L'Automne Gatineau (Québec) J9A 3S7	

[Retour au début de la liste](#)

P

Phan	Tai (Huu)	11411	2 février 2013	2538, rue Hémon Laval (Québec) H7T 2N8	
Power	Gerry	11453	30 novembre 2013	59, rue Perrier Saint-Jean-sur-Richelieu (Québec) J3B 3W1	11/F, Flat A, Block A, Fulham Garden, 84 Pokfulam Road, Pokfulam, Hong Kong Hong Kong SAR
Poulin	Christine	11526	14 juin 2013	5420, rue Robert-Gravel Montréal (Québec) H2J 4E7	
Proulx	Robert	11153	2 février 2013	469, rue Jean-Talon O., bur. 201 Montréal (Québec) H3N 1R4	

[Retour au début de la liste](#)

Q

[Retour au début de la liste](#)

R					
Rahmani Khezri	Seyedeh Masoumeh	11258	2 février 2013	1, av. Holiday, Tour Est, bur. 501 Pointe-Claire (Québec) H9R 5N3	7368 rue Yonge, suite 311 Thormhill (Ontario) L4J 8H9
Ramyead	Divakar	11116	14 avril 2014	320, rue Sherbrooke O., bur. 401 Montréal (Québec) H2X 1X9	13918 Avenue 58, Suite 63 Surrey (Colombie Britannique) V3X 3N8
Ranger	Nicole	11507	18 mars 2013	2484, rue Saint-Jacques Montréal (Québec) H3J 2T4	
Restrepo Suarez	Sandra	11398	14 Juin 2013	3665, av. Ridgewood, bur. 404 Montréal (Québec) H3V 1B4	
Reynel	Edison	11186	14 Juin 2013	215, rue Jean-Talon Est, bur. 1 Montréal (Québec) H2R 1S9	
Rezek	Nazir	11456	18 juillet 2013	1452, rue Éthier Laval (Québec) H7W 5K8	
Rharib	Youssef	11041	21 janvier 2013	475, boul. Laval, bur. 7 Laval (Québec) H7N 5T8	17, place Pasteur, numéro 5 (2 ^e étage) Résidence Pasteur Building 20360 Casablanca, Maroc
Rifai	fayza	11550	12 décembre 2013	725, place Fortier, app. 1407 Montréal (Québec) H4L 5B9	
Rivkin	Olga	11047	24 janvier 2013	360, place Royale, bur. 8 Montréal (Québec) H2Y 2V1	
Robillard	Yolande	11045	21 janvier 2013	8250, 4 ^e Rue Montréal (Québec) H1E 2Z8	
Rojas Barrientos	Diana	11524	14 Juin 2013	6935, rue De La Roche, app. 308 Montréal (Québec) H2S 2E5	
Rourke	Melany	11117	2 février 2013	1002, rue Sherbrooke O., bur. 2121 Montréal (Québec) H3A 3L6	

Roy	Jennifer	11206	2 février 2013	Tour Scotia 1002, rue Sherbrooke O., bur. 2121 Montréal (Québec) H3A 3L6	
Ruiz	Lizzeth	11523	14 Juin 2013	65, rue Sherbrooke E. app. 1102 Montréal (Québec) H2X 1C4	
Rusu	George (Gheorge)	11114	14 Juin 2013	7632, 15 ^e Avenue Montréal (Québec) H2A 2V3	
Retour au début de la liste					
S					
Sahinyan	Arlin	11172	2 février 2013	522, rue de Périgueux Laval (Québec) H7N 6H3	
Saidi	Ammar	11452	30 novembre 2013	39, rue Bourdon Mercier (Québec) J6R 2R9	
Saikali	Fred Farid	11274	2 février 2013	469, rue Jean Talon O, app. 201 Montréal (Québec) H3N 1R4	P. O. BOX 54045 - Station Rockland Mont-Royal (Québec) H3P 3H4
Salari	Maziyar	11345	2 février 2013	31, rue Sainte-Catherine Saint-Constant (Québec) J5A 1G4	
Sato	Kisako	11560	16 juin 2014	390, rue Notre-Dame Ouest Montréal (Québec) H2Y 1T9	
Savasci	Ozge	11436	14 Juin 2013	2316, rue Schulz Saint-Jérôme (Québec) J7Y 5J6	
Savoie	Mihaela Cosmina	11531	14 Juin 2013	1228, rue Alexandre-DeSève Montréal (Québec) H2I 2T9	
Shah	Samar	11309	2 février 2013	3450, ch. de la Côte-de-Liesse Montréal (Québec) H4N 2P4	329 Canyon Cres. Oakville (Ontario) L6H 5T3

Sharara	Moussa	11463	30 novembre 2013	990, boul. Jules-Poitras, bur. 407 Saint-Laurent (Québec) H4N 0A1	
Shokrollahi	Hadi	11221	2 février 2013	100, av. des Sommets, bur. 1803 Montréal (Québec) H3E 1Z8	5765 Yonge St., Apt 1504 Toronto (Ontario) M2M 4H9
Siadat	Zahra	11106	2 février 2013	315, place d'Youville, bur. 319 Montréal (Québec) H2Y 0A4	1515 Spruce av. Coquitlam (Colombie-Britannique) V3J 2P5
Sibous	L'Hacène	11431	5 mai 2013	Futur Canada Ltée 12188, av. Henri-Beau Montréal (Québec) H4K 2B5	
Silverman	Candice	11508	18 mars 2013	5151, ch. Côte-Sainte-Catherine, 3 ^e étage Montréal (Québec) H3W 1M6	
Snasni	Zoheir	11528	14 juin 2013	1819, rue Jean-Talon E, bur. 100A Montréal (Québec) H2E 1T4	11580, boul. Langelier, app. 1 Montréal-Nord (Québec) H1G 3L8
Sohrabi	Mark Mahmoud	11180	2 février 2013	1, carré Westmount, bur. 1810 Montréal (Québec) H3Z 2P9	666 Burrard st., suite 600 Vancouver (Colombie-Britannique) V6C 2X8
Sossoulo	Constant Comlan	11495	26 septembre 2012	4, rue Notre-Dame Est, bur. 901 Montréal (Québec) H2Y 1B8	
Souilem	Iheb	11519	14 Juin 2013	6051, rue Émile-Nelligan, app. 108 Montréal (Québec) H4J 1G4	
Supino	Louisa	11212	2 février 2013	4060, rue Sainte-Catherine O, bur. 605 Westmount (Québec) H3Z 2Z3	
Retour au début de la liste					
T					
Tabib	Chucrallah	11016	17 janvier 2013	5700, rue Paquin Brossard (Québec) J4W 1J4	

Tadros	Maher	11529	14 Juin 2013	1190, rue Montpellier Montréal (Québec) H4L 4R2	
Takedam Keunang	Patience Destinée	11510	18 mars 2013	1537, rue Moreau, app. 4 Montréal (Québec) H1W 2L4	
Tan	Ayravuth "Victor"	11011	17 janvier 2013	58, rue Nassau Laval (Québec) H7M 1K4	
Tao	Ye	11056	25 janvier 2013	729, rue Bourget, bur. 579 Montréal (Québec) H4C 2M6	
Tarassova	Marina	11074	23 septembre 2013	1555, boul. de L'Avenir, bur. 306 Laval (Québec) H7S 2N5	3300 Bloor St. W., Apt 3140 Toronto (Ontario) M8X 2X3
Tardif	Daniel	11479	7 juin 2014	5932, av. du Parc, app. 5 Montréal (Québec) H2V 4H3	
Tchagang Nziemi	Henri Simplicie	11543	23 septembre 2013	408-10, rue Radisson Gatineau (Québec) J8Z 1T9	
Terrak	Brahim	11223	14 avril 2014	1980, rue Sherbrooke Ouest, bur. 900-04 Montréal (Québec) H3H 1E8	
Teupé	Serge	11025	18 janvier 2013	385, rue Félix-David Laval (Québec) H7L 0A6	
Touggant	Amine	11490	26 septembre 2012	5290, av. 17, bur. 4 Montréal (Québec) H1X 2R3	
Toure	Ibrahima Kalil	11096	1 ^{er} février 2013	3414, av. du Parc, bur. 309 Montréal (Québec) H2X 2H5	
Trissia	Mohamed Rachid	11450	10 janvier 2014	6215, rue Marzarin Montréal (Québec) H4E 2X4	
Tsafack Nguentse	Eric	11086	8 Juillet 2013	9958, rue Rochelle Brossard (Québec) J4X 2W6	268 Greenwich Lane Fort McMurray (Alberta) T9H 3Z3

[Retour au début de la liste](#)

U					
Retour au début de la liste					
V					
Vachon	Isabelle	11501	26 septembre 2012	5592, rue Saint-Denis, app. 6 Montréal (Québec) H2J 2M5	
Vandal	Yurick	11536	23 septembre 2013	2572 Boul. Daniel-Johnson, 2e étage Laval (Québec) H7T2R3	
Varlet	Madeleine	11516	14 Juin 2013	2725, boul. des Trinitaires, app. 206 Montréal (Québec) H4E 2R8	
Retour au début de la liste					
W					
Walonoski	Yilin Chen	11207	2 février 2013	1650, rue Sherbrooke O., bur. 9N Montréal (Québec) H3H 1C9	433 West 35 th Street, Apt 16-A New-York, NY 10001
Wang	Xiaoling	11151	2 février 2013	6089, rue Wilderton, bur. B Montréal (Québec) H3S 2K8	
Willis	Christopher	11053	25 janvier 2013	110, av. Oakland Hudson Heights (Québec) J0P 1J0	
Wu	Sixun	11558	16 juin 2014	2070, boul. De Maisonneuve Ouest, Apt. 87 Montréal (Québec) H3H 1K8	
Retour au début de la liste					
X					

Xing	Ying	11024	18 janvier 2013	1980, rue Sherbrooke O., bur. 430 Montréal (Québec) H3H 1B8	
Retour au début de la liste					
Y					
Yaziji	Dina	11064	28 janvier 2013	6604 rue Charles-Daudelin Laval (Québec) H7L6G5	
Yaziji	Ouns	11390	2 février 2013	315, place d'Youville, bur. 320 Montréal (Québec) H2Y 0A4	1285 Saginaw Cres. Mississauga (Ontario) L5H 1X4
Yee	Andre S.C.	11347	2 février 2013	8065, boul. Saint-Laurent, bur. 508 Brossard (Québec) J4X 2A1	
Youndje Feze	Timothée Joly	11046	21 janvier 2013	2062, rue Véniard Saint-Laurent (Québec) H4R 1S5	
Yuan	Jessica Tze-Ning	11486	16 juin 2014	8898, rue Basile-Routhier Montréal (Québec) H2M 1T1	
Retour au début de la liste					
Z					
Zakhour	Youssef "Joseph"	11148	2 février 2013	369, rue Malouin Laval (Québec) H7X 3T7	
Zarif	Marwan	11249	2 février 2013	1055, rue Lucien-L'Allier, app. 163 Montréal (Québec) H3G 3C4	506 Hanna St. East, Windsor (Ontario) N8X 2N6
Zhang	Wei	11494	26 septembre 2012	2661, av. Neuville Brossard (Québec) J4Y 1E9	

Zohou	Yao	11496	26 septembre 2012	1230, rue Dorion Montréal (Québec) H2K 4A1	
Zoueïn	Gerard	11292	2 février 2013	1805, rue Sauvé O., bur. 307 Montréal (Québec) H4N 3B8	

CONSULTANTS DONT LA RECONNAISSANCE A ÉTÉ RÉVOQUÉE

NOM	PRÉNOM	N° D'INSCRIPTION	DATE DE RÉVOCATION	ADRESSE D'ENTREPRISE AU QUÉBEC	AUTRE ADRESSE
Farrokhi Koukia	Rounak	11346	4 mars 2013	3300, av. Ridgewood, app. 30 Montréal (Québec) H3V 1B8	
Harhira	Tarek	11160	4 mars 2013	445, rue Jean Talon O., bur. 511 Montréal (Québec) H3N 1R1	44, av. de la Liberté, bur. 302, Tunis, Tunisie 1002
Maicaneanu	Mihai	11247	4 novembre 2011	578, rue Providence, app. 2 Repentigny (Québec) J6A 7G4	P-ta. Mihai Viteazul, Nr. 33, Et. 2, Cam 21, Cluj-Napoca, Cluj, 400151, Roumanie

[Retour au début de la liste](#)

QUESTION - RP10

COPIE DES CONTRATS ACCORDÉS POUR LA RÉALISATION D’ACTIVITÉS DE PROSPECTION ET DE PROMOTION DE L’IMMIGRATION À L’ÉTRANGER EN 2013-2014 (POUR TOUS LES PROGRAMMES D’IMMIGRATION). VENTILATION DES CRÉDITS ALLOUÉS EN 2013-2014, PAR PAYS, POUR LES ACTIVITÉS DE PROSPECTION ET DE PROMOTION DE L’IMMIGRATION. COPIE DES NOTES, DES ANALYSES ET DE TOUT LE MATÉRIEL RELATIF PRODUIT PAR OU POUR LE MIDI EN 2013-2014 CONCERNANT LES ACTIVITÉS DE PROMOTION ET DE PROSPECTION DE L’IMMIGRATION.

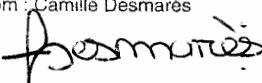

- Copie des contrats accordés : Les activités de prospection et de promotion à l’étranger pour l’année 2013-2014 se déclinent comme suit :
 - Le placement publicitaire pour les Journées Québec a été réalisé par l’agence Cossette à la suite d’un appel d’offres auprès d’agences présélectionnées. Cet appel d’offres a été coordonné par le Centre de services partagés du Québec (CSPQ) et le contrat a été octroyé par le CSPQ à l’agence.
 - Un contrat a été octroyé à Camille Desmarès pour la finalisation du rapport *Impact de l’information sur le marché du travail diffusé à l’étranger par le MICC sur l’intégration économique des immigrants*. Le rapport peut être fourni aux membres de la commission sur demande.
- Ventilation des crédits alloués en 2013-2014 par pays :

Bureaux d’immigration du Québec à l’étranger	Crédits alloués	Crédits dépensés
BIQ Paris ¹	250 000 \$	133 389 \$
BIQ Mexico	200 000 \$	104 534 \$
BIQ Hong-Kong	100 000 \$	15 000 \$
Total	550 000 \$	252 923 \$

¹ Les crédits alloués au BIQ Paris comprennent les montants destinés aux activités de prospection et de promotion de l’Europe de l’Est.

CONTRAT DE SERVICES

No de contrat : 553032968

PARTIES AU CONTRAT			
ENTRE			
Contractant Nom : Madame Camille Desmarès Adresse : 2655 Cranberry Drive Appartement 103 Vancouver, BC V6K 4V5		Ministère de l'Immigration et des Communautés culturelles, agissant pour et au nom du gouvernement du Québec, dûment représenté par la personne autorisée soussignée, en vertu des modalités de signature de certains actes, documents ou écrits du ministère de l'Immigration et des Communautés culturelles établies par le décret n° 360-2013 du 10 avril 2013 U. A : 2801400 Direction de la prospection et de la promotion Adresse : 360, rue McGill – Bureau 2.14 Montréal (Qc.) H2Y 2E9	
Chargé de projet : Camille Desmarès Téléphone : 1 778 231-0658 Poste : Télécopieur :		Chargé de projet : Mélissa Caron Téléphone : 514 873 - 5945 Poste : 20560 Télécopieur : 514 864 - 8545	
Courrier électronique : cml.desmares@gmail.com		Courrier électronique : melissa.caron@micc.gouv.qc.ca	
OBJET DU CONTRAT			
Impact de l'information sur le marché du travail diffusée à l'étranger par le MICC sur l'intégration économique des immigrants			
Annexe	Préciser :		
CONDITIONS			DURÉE
Ce projet d'études repose sur la problématique suivante : l'information sur le marché du travail diffusée à l'étranger par le ministère de l'Immigration et des Communautés culturelles a-t-elle un impact sur l'intégration économique des immigrants? Ce projet lie donc les activités réalisées en amont, lors de l'attraction, la sélection et la préparation des candidats à l'immigration, à celles réalisées en aval, une fois les immigrants parvenus sur le sol québécois. Il vise à évaluer si l'information diffusée par le MICC à l'étranger au sujet du marché du travail est de qualité, si elle répond aux besoins des candidats à l'immigration, notamment ceux issus des bassins non prioritaires, et si elle les prépare de façon optimale et facilite leur insertion au sein du marché du travail québécois. En outre, il a pour objectif d'évaluer si l'intégration économique des immigrants provenant des bassins non prioritaires du Ministère, soit les territoires ne bénéficiant pas de stratégies de prospection, de promotion et d'information particulières, est plus problématique que celle des individus issus des bassins prioritaires du Ministère.			Début Année Mois Jour 2013-08-19
Ce projet est réalisé pour la Direction de la prospection et de la promotion ainsi que la Direction des politiques et programmes d'intégration socio-économiques.			Fin Année Mois Jour 2013-11-15
			COÛTS (Montant sans les taxes)
			6 000.00 \$
N.B. Le numéro du contrat doit être indiqué sur toutes les factures. Le montant des taxes devront aussi apparaître séparément			
Les services requis et payés par le Ministère de l'Immigration et des Communautés culturelles avec les deniers publics pour son utilisation propre seront assujettis aux taxes de vente applicables (taxe de vente du Québec (TVQ) et taxe sur les produits et services (TPS) ou, le cas échéant, taxe de vente harmonisée (TVH)) et, par conséquent, ces taxes devront être facturées en sus du montant du présent contrat.			
Les articles stipulés au verso ou en annexe font partie intégrante du présent contrat.			
SIGNATURES			
Contractant – Personne autorisée Nom : Camille Desmarès 	Date 2013-08-23 Année Mois Jour	Ministre – Personne autorisée Directeur p.i. de la prospection et de la promotion Nom : Eric Gervais 	Date Année Mois Jour 2013-08-16

1. **MANDAT**

Conformément à l'objet du présent contrat et à sa soumission acceptée par la **Ministre**, le **Contractant** s'engage à exécuter les travaux et à rendre les services tels que décrits par la **Ministre**. La soumission du **Contractant**, ainsi que le document d'appel d'offres le cas échéant, fait partie intégrante du présent contrat.

2. **CLAUDE LINGUISTIQUE**

Les documents d'acquisition et ceux qui accompagnent les biens acquis et les services fournis ainsi que la facturation doivent être en français; de plus, lorsque l'utilisation d'un produit ou d'un appareil nécessite l'usage d'une langue, celle-ci doit être le français.

3. **OBLIGATIONS DU CONTRACTANT**

Le **CONTRACTANT** s'engage à :

- 3.1 exécuter son mandat selon les règles de l'art et conformément aux instructions et recommandations du représentant de la **Ministre**;
- 3.2 maintenir une étroite collaboration avec le représentant de la **Ministre**;
- 3.3 retourner intact à la **Ministre**, avant la facturation, tout matériel, notamment les manuscrits, les supports magnétiques, les prêts-à-photographier et les films finaux, remis au **Contractant** aux fins de l'exécution du présent contrat;
- 3.4 se conformer, si le présent contrat a pour objet de procéder à une collecte de données, à la *Directive ministérielle régissant la qualité des sondages*, jointe en annexe, et plus particulièrement aux points 6.1, 6.2, 7.1 et 7.2 de cette directive. La directive est disponible à l'adresse : http://www.intranet.micc.gouv.qc.ca/fileadmin/user_upload/document/pdf/DIR_sondages_signee_FIN.pdf.
- 3.5 s'assurer, si le présent contrat a pour objet de procéder à une collecte de données, d'avoir en sa possession, préalablement à la collecte de données, le *Formulaire d'approbation du projet de sondage* dûment signé par les personnes autorisées.

4. **OBLIGATIONS DE LA MINISTRE**

- 4.1 La **Ministre** s'engage à verser au **Contractant** la somme due pour l'exécution complète et entière des obligations prévues au présent contrat, sans autres frais, coûts ou dépenses que ce soit.
- 4.2 Ladite somme pourra être réclamée après acceptation par la **Ministre** des services rendus ou de chacun des biens livrables identifiés dans le plan de travail convenu par les parties et sera payable par la **Ministre** dans les 30 jours suivant la réception des factures et pièces justificatives pertinentes.

5. **RESPONSABILITÉ**

- 5.1 Sauf le cas de faute intentionnelle ou lourde de la part de la **Ministre**, celle-ci n'assurera aucune responsabilité à l'égard de tous dommages matériels subis par le **Contractant**, ses employés, agents, représentants ou sous-traitants.
- 5.2 Le **Contractant** sera responsable de tout dommage causé par lui, ses employés, agents, représentants ou sous-traitants au cours ou à l'occasion de l'exécution de ce présent contrat, y compris le dommage résultant d'un manquement à un engagement pris en vertu du présent contrat.
- 5.3 Le **Contractant** s'engage à indemniser, protéger et prendre fait et cause pour la **Ministre** contre tous recours, réclamations, demandes, poursuites ou autres procédures pris par toute personne en raison de dommages ainsi causés.

6. **FORCE MAJEURE**

- 6.1 Le **Contractant** ne sera pas tenu responsable de tout délai, retard ou manquement dans l'exécution des obligations lui incombant en vertu des présentes en raison de force majeure.
Dans de tels cas, la **Ministre** aura entière discrétion de mettre fin au présent contrat selon les modalités établies à l'article - Résiliation de contrat, ou de ne verser au **Contractant** aucun montant tant que durera ce délai, retard ou défaut, tout paiement étant conditionnel à l'accomplissement des obligations du **Contractant**.
- 6.2 Par avis écrit au **Contractant**, la **Ministre** peut différer temporairement l'exécution du présent contrat à cause de circonstances imprévues, notamment la grève de ses employés, le lock-out ou les lieux de travail inaccessibles quelle qu'en soit la cause.

7. **SOUS-TRAITANCE OU CESSIION**

Le **Contractant** ne peut faire exécuter en sous-traitance tout ou partie des obligations convenues aux présentes sans avoir préalablement obtenu l'autorisation écrite de la **Ministre** et, en toutes circonstances, il reconnaît demeurer seul responsable de l'exécution des travaux ou de la prestation des services à l'égard de la **Ministre**.

Le **Contractant** doit, avant de conclure tout sous-contrat requis pour l'exécution du contrat, s'assurer que chacun de ses sous-traitants n'est pas inscrit au registre des entreprises non admissibles aux contrats publics (RENA) ou, s'il y est inscrit, que sa période d'inadmissibilité aux contrats publics est terminée.

Le **Contractant** ne peut céder en tout ou en partie les droits et obligations prévus au présent contrat sans l'autorisation préalable et écrite de la **Ministre**. Toute contravention au présent article peut entraîner, à la discrétion de la **Ministre**, la résiliation immédiate du présent contrat.

8. **DÉVELOPPEMENT DURABLE ET ENVIRONNEMENT**

La **Ministre** encourage ses fournisseurs et ses prestataires de services à adopter des pratiques respectueuses de l'environnement et de la communauté et à consulter la Politique d'acquisitions écoresponsables du Ministère, disponible à l'adresse : www.micc.gouv.qc.ca/acquisitions.

Ainsi, la **Ministre** invite le fournisseur ou le prestataire de services qui s'est engagé dans une démarche de développement durable à remplir, une seule fois par année, le « Questionnaire sur les pratiques des fournisseurs » disponible à l'adresse www.micc.gouv.qc.ca/acquisitions et à fournir la documentation pertinente.

9. **PROPRIÉTÉ ET CONFIDENTIALITÉ**

Les documents et travaux réalisés par le **Contractant** en vertu du présent contrat deviendront la propriété entière et exclusive de la **Ministre** qui pourra en disposer à son gré et le **Contractant** s'engage à en assurer le caractère confidentiel.

10. **DROITS D'AUTEUR**

Le **Contractant** octroie à la **Ministre** une licence non exclusive, transférable et irrévocable des droits d'auteur qu'il détient relativement aux travaux réalisés en vertu du présent contrat.

Cette licence est octroyée sans limite de territoire ni de temps et sans autre limite de quelque nature que ce soit. Toute considération pour cette licence de droits d'auteur octroyée en vertu du présent contrat est incluse dans la rémunération qui y est prévue.

Le **Contractant** garantit à la **Ministre** qu'il détient tous les droits lui permettant de réaliser le présent contrat et, notamment, d'accorder la licence de droits d'auteur prévue au présent article et se porte garant envers la **Ministre** contre tous recours, réclamations, demandes, poursuites et autres procédures pris par toute personne relativement à l'objet de ces garanties.

Le **Contractant** s'engage à prendre fait et cause et à indemniser la **Ministre** de tous recours, réclamations, demandes, poursuites et autres procédures pris par toute personne relativement à l'objet de ces garanties.

11. **ACCEPTATION DES BIENS LIVRABLES**

Sans préjudice à son droit de résilier ce présent contrat, la **Ministre** se réserve le droit de refuser en tout ou en partie les travaux ou les services qu'elle jugera insatisfaisants et pourra alors, à sa discrétion et sans préjudice à ses autres droits, faire reprendre les travaux par le **Contractant**, aux frais de ce dernier, jusqu'à entière satisfaction ou faire compléter lesdits travaux à sa satisfaction par un tiers, aux frais du **Contractant**.

12. **CONFLITS D'INTÉRÊTS**

Le **Contractant** s'engage à éviter toute situation qui mettrait en conflit son intérêt personnel et l'intérêt de la **Ministre**. Si une pareille situation se présente, il doit aussitôt en informer la **Ministre** qui peut, à sa discrétion, résilier le présent contrat. Le présent article ne s'applique pas à un conflit pouvant résulter de l'interprétation ou de l'application du présent contrat.

13. **RÉSILIATION CONTRAT**

13.1 La **Ministre** se réserve le droit de résilier le présent contrat si le **Contractant** fait défaut de remplir l'un ou l'autre des termes, des conditions ou des obligations qui lui incombent en vertu du présent contrat, s'il cesse ses opérations de quelque façon que ce soit, s'il lui a présenté des renseignements faux ou trompeurs ou s'il lui a fait de fausses représentations ou s'il est déclaré coupable d'une infraction à la Loi sur la concurrence relativement à un appel d'offres public, à un contrat conclu avec une administration publique au Canada sans toutefois avoir encore été inscrit au registre des entreprises non admissibles aux contrats publics (RENA).

13.2 La **Ministre** se réserve également le droit de résilier le présent contrat sans qu'il soit nécessaire pour elle de motiver la résiliation.

13.3 La résiliation du présent contrat prendra effet cinq (5) jours après la réception d'un avis de la **Ministre** par le **Contractant**.

13.4 Le **Contractant** devra alors remettre à la **Ministre** les documents en sa possession et les résultats des travaux effectués ou des services rendus pour la période écoulée du présent contrat. Dans un tel cas, le **Contractant** aura droit à la somme correspondant à la valeur réelle des services rendus et des travaux effectués jusqu'à la date effective de résiliation. La **Ministre** pourra retenir cette somme tant que le **Contractant** ne lui aura pas remis tous les documents relatifs à l'exécution du présent contrat ou découlant de celle-ci. La **Ministre** pourra disposer à sa guise des documents et faire compléter les travaux de la manière qu'elle jugera appropriée; de plus, dans le cas prévu ci-dessus en 12.1, l'augmentation des coûts qui résultera d'une telle mesure sera imputable au **Contractant** qui s'engage à indemniser la **Ministre** pour un montant équivalent à cette augmentation.

14. **AVIS**

À moins d'une disposition à l'effet contraire, tout avis prévu en vertu du présent contrat, pour être valide et lier les parties, doit être donné par écrit et être transmis à l'adresse du destinataire par poste recommandée, par huissier, par télécopieur ou par courrier électronique.

15. **PAIEMENT DE SOMMES D'ARGENT CONVENU AU PRÉSENT CONTRAT**

Les parties reconnaissent que tout paiement de sommes d'argent convenu au présent contrat, et devant être effectué par la **Ministre** sur un exercice financier autre que le présent, est conditionnel à l'existence d'un crédit prévu à cette fin pour l'année financière au cours de laquelle ce paiement est dû, et ce, en conformité avec les exigences de la *Loi sur l'administration financière* (L.R.Q., c. A-6.001, art. 20 et ss).

16. **PAIEMENT DE DETTE FISCALE**

L'article 31.1.1 de la Loi sur l'administration fiscale (L.R.Q., c. A-6.002) et l'article 53 de la Loi facilitant le paiement des pensions alimentaires (L.R.Q., c. P-2.2), lorsque le **Contractant** est redevable d'un montant exigible en vertu d'une loi fiscale ou alimentaire, la **Ministre** pourra, à la demande du ministre du Revenu, transmettre à celui-ci tout ou partie du montant payable en vertu du présent contrat aux fins du paiement de cette dette.

Desmoulin Initiales *CD*
23 août 2013

QUESTION - RP11

VENTILATION ANNUELLE, PAR SECTEUR D'ACTIVITÉ ÉCONOMIQUE, DES INVESTISSEMENTS AU PROGRAMME « IMMIGRANTS INVESTISSEURS » POUR LES TROIS DERNIÈRES ANNÉES.

Note : Les données des années précédentes se trouvent dans les Cahiers explicatifs des crédits des années antérieures.

INVESTISSEMENTS¹ AU PROGRAMME DES IMMIGRANTS INVESTISSEURS APRÈS LE 8 JUIN 2000
PROGRAMME DES IMMIGRANTS INVESTISSEURS POUR L'AIDE AUX ENTREPRISES (PIIAE)

PROGRAMME DES IMMIGRANTS INVESTISSEURS POUR L'AIDE AUX ENTREPRISES (PIIAE) Secteur d'activité ²	2013 (000 \$)
Secteur primaire	711
Secteur secondaire	
Alimentation et boissons	4 423
Caoutchouc et plastique	2 828
Vêtements, textile et cuir	1 149
Produits du bois	3 169
Meubles	1 040
Papier	642
Imprimerie	1 308
Métaux (1 ^{ère} transformation) et produits métalliques	7 216
Machinerie	5 060
Matériel de transport	1 185
Produits électriques et électroniques	2 456
Produits minéraux non métalliques	1 672
Produits raffinés du pétrole, du charbon et des industries chimiques	2 057
Industries manufacturières diverses	1 377
Secteur tertiaire	
Services divers (technologie de l'information, télécommunication, tourisme ski, croisière, excursion, attractions)	2 972
Services professionnels, scientifiques et techniques	134
Conception de systèmes informatiques et services connexes	766
Éditions de logiciels	100
Recyclage, gestion de déchets et services environnementaux	1 332
Soins de santé et services sociaux	355
Hébergement et restauration	1 713
TOTAL	43 667

1. Les retombées par secteur d'activité sont sous la forme de contributions financières non remboursables autorisées à partir des revenus de placements effectués auprès d'IQ Immigrants Investisseurs inc., filiale d'Investissement-Québec.
2. Les secteurs d'activité sont définis par Investissement Québec.

QUESTION - RP11

NOMBRE DE CERTIFICATS DE SÉLECTION ÉMIS PAR LE QUÉBEC POUR LES GENS D'AFFAIRES
POUR 2012 ET 2013 ET PRÉVISIONS POUR 2013

Note : Les données des années précédentes se trouvent dans les Cahiers explicatifs des crédits des années antérieures.

CSQ DÉLIVRÉS PAR LE QUÉBEC POUR LES GENS D’AFFAIRES EN 2012 ET 2013

	2012	2013
Travailleurs autonomes	202	72
Entrepreneurs	241	268
Investisseurs	6 901	7 565
TOTAL	7 344	7 905

LES OBJECTIFS DE SÉLECTION DES TRAVAILLEURS QUALIFIÉS ET DES GENS D'AFFAIRES, POUR
L'ANNÉE 2013

Le Plan d’immigration du Québec pour l’année 2013 prévoit la délivrance d’entre 5 000 et 7 000 certificats de sélection devraient pour les gens d’affaires.

QUESTION - RP11

VENTILATION PAR PAYS D’ORIGINE DES IMMIGRANTS INVESTISSEURS
ADMIS AU QUÉBEC EN 2012 ET 2013*

Note : Les données des années précédentes se trouvent dans le Cahier explicatif des crédits des années antérieures.

Immigrants admis au Québec en 2012 et 2013* dans la sous-catégorie des investisseurs, selon le pays ou territoire de naissance

Pays ou territoire de naissance	N
Chine	5 492
Iran	369
Pakistan	291
Corée du Sud	244
Arabie saoudite	178
Algérie	174
Égypte	165
Turquie	130
Maroc	126
Iraq	103
Taïwan	83
Émirats arabes unis	81
Bangladesh	79
Sri Lanka	74
Hong Kong	72
États-Unis	48
Syrie	42
Venezuela	40
France	35
Russie	35
Inde	33
Jordanie	33
Libye	28
Nigéria	25
Palestine	19
Koweït	18
Liban	16
Mexique	12
Yémen	12
Royaume-Uni	10
Autres	157
Total	8 224

* Données préliminaires pour 2013.

MONTANTS D’ARGENT ACTUELLEMENT EN ATTENTE DE PLACEMENT
PROGRAMME DES IMMIGRANTS INVESTISSEURS

Actuellement, dans le cadre du Programme des immigrants investisseurs, le certificat de sélection du Québec n’est délivré que lorsque la somme de 400 000 \$, ou de 800 000 \$ dans le cas d’une demande déposée depuis le 1^{er} décembre 2010, est placée au Fonds consolidé du revenu du Québec. Au 31 mars 2014, 146 candidats étaient en voie d’effectuer un placement de 400 000 \$ et 239 candidats étaient en voie d’effectuer un

QUESTION - RP11

placement de 800 000 \$, tel que prescrit par règlement, auprès d'Investissement Québec (ce qui représente une somme totale de **249 600 000 \$** en attente de placement).

Investissement Québec gère le Programme des immigrants investisseurs pour l'aide aux entreprises financé à même les revenus générés par ces placements au Fonds consolidé du revenu du Québec. Le candidat dispose d'un délai réglementaire maximal de 120 jours pour réaliser ce placement auprès d'Investissement Québec (délai réglementaire entré en vigueur le 2 mars 2005). Les sommes en attente de placement au 31 mars 2014 sont donc liées à une sélection récente de candidats.

**MONTANT QUI EST DISPONIBLE AU TITRE DE LA PROMOTION DU PROGRAMME DES
IMMIGRANTS INVESTISSEURS**

- Une portion des revenus générés par les placements des candidats immigrants investisseurs ayant déposé leur demande depuis le 2 mars 2005 est réservée aux mesures de consolidation et de promotion de l'immigration d'affaires. Cette portion correspond à 1 % des revenus de placement pour les candidats ayant déposé une demande dans le cadre du Règlement en vigueur avant le 1^{er} décembre 2010 et à 5 % pour les candidats qui ont déposé une demande depuis cette date.
- Au 31 mars 2014, le montant disponible au MIDI à ce titre était de 921 548, 96 \$.

Q U E S T I O N – R P 1 2

POUR TOUS LES PROGRAMMES DU MINISTÈRE, DONNER LE DÉTAIL DES CRÉDITS EXISTANT EN 2013-2014 QUI N’ONT PAS ÉTÉ RECONDUITS EN 2014-2015, EN INCLUANT LES PROGRAMMES QUI ONT ÉTÉ ABOLIS.

Les données sont disponibles au budget des dépenses.

QUESTION – RP13

**PAR PROGRAMME, DONNER LE NIVEAU DES CRÉDITS DEMANDÉS AU CONSEIL DU TRÉSOR EN
2014-2015**

Cette question ne semble pas pertinente pour l'étude des crédits.

Q U E S T I O N – R P 1 4

**FOURNIR LA LISTE DES NOUVELLES DÉPENSES EN 2014-2015 ET LA LISTE DES DÉPENSES
ABOLIES EN CONSÉQUENCE
(APPLICATION DU CRAN D’ARRÊT)**

Cette question n’est pas pertinente pour l’étude des crédits.

QUESTION - RP15

NOMBRE DE NOUVEAUX ARRIVANTS, POUR LES ANNÉES CIVILES 2010, 2011, 2012 ET 2013,
QUI ONT PARTICIPÉ À DES ACTIVITÉS D’ACCUEIL OFFERTES PAR LES SERVICES
IMMIGRATION-QUÉBEC

La première entrevue d’accueil au Québec

La rencontre individuelle, pour les non-francophones et les personnes avec des jeunes enfants, ou la séance de groupe, pour les personnes connaissant le français, permettent aux personnes immigrantes nouvellement arrivées d’obtenir des renseignements sur divers sujets utiles à leurs premières démarches d’installation au Québec. Les sujets abordés concernent, entre autres, les services publics, la recherche d’un logement, les démarches à entreprendre pour obtenir les documents officiels (carte d’assurance maladie, numéro d’assurance sociale, permis de conduire), les formalités d’inscription dans les établissements d’enseignement et les services de garde ainsi que les services offerts par le Ministère, par les organismes communautaires partenaires ou par d’autres ministères et organismes.

Depuis le 1^{er} juillet 2012, le Ministère a procédé à une externalisation complète des services d’accueil, d’installation et de soutien à l’intégration. Des organismes financés par le Ministère, offrent les services suivants : *Premières démarches d’installation* (PDI), accompagnement en ligne du *Service d’intégration en ligne* (SIEL), sessions *Objectif Intégration* (anciennement les sessions *S’adapter au monde du travail québécois/Vivre ensemble au Québec*), soutien à l’intégration pour les personnes qui présentent des besoins accrus et accueil et soutien à l’installation des personnes réfugiées prises en charge par l’État.

Pour l’année 2012-2013, les sessions *Premières démarches d’installation* ont été données par les directions régionales du 1^{er} avril au 30 juin et, par les organismes communautaires, du 1^{er} juillet au 31 mars 2013. De même, les directions régionales ont offert des services individuels d’aide à l’installation du 1^{er} avril au 30 juin 2012. Les organismes communautaires, depuis plusieurs années, offraient des services individuels aux nouveaux arrivants. Depuis le 1^{er} juillet 2012, ils sont désormais les seuls acteurs à offrir ce service, ce qui met fin à des doublages de service.

Nombre de personnes ayant participé à une première rencontre d’accueil offerte par les services d’Immigration-Québec ou à une séance de groupe sur les premières démarches d’installation (OBNL et SIQ)

Année financière	2013-2014	2012-2013 ¹	2011-2012	2010-2011
	6 782	7 846	15 187	17 785
Nombre de personnes	H : 53,6 % F : 46,4 %	H : 56,0 % F : 44,0 %	H : 53,4 % F : 46,6 %	H : 54,5 % F : 45,5 %

Les données du Ministère sont disponibles par année financière.

QUESTION - RP16

LISTE DES ENTENTES AVEC TOUS LES ORGANISMES, À L'ÉTRANGER, POUR OFFRIR
UN PROGRAMME DE FRANCISATION ET VENTILATION DES DÉPENSES ENGENDRÉES
PAR CE PROGRAMME ET CRÉDITS ALLOUÉS EN 2013-2014 ET EN 2012-2013.
PRÉVISIONS POUR 2014-2015

N°	CONTINENT	PAYS	VILLE	PARTENAIRES	DATE DE SIGNATURE
1	Afrique	Cameroun	Bamenda	Alliance française Bamenda	mars 2014
2		Égypte	Alexandrie	Centre de langue du CFCC d'Alexandrie	octobre 2009
3			Le Caire	Centre français de culture et de coopération	octobre 2009
4			Le Caire	Centre de langue du CFCC d'Héliopolis	octobre 2009
5		Île Maurice	Maurice	Alliance française de Maurice	mars 2014
6	Amériques	Argentine	Buenos Aires	Alliance française	février 2006
7			Buenos Aires	Centre universitaire de langues	août 2007
8			Cordoba	Alliance française	mars 2004
9			Mendoza	Alliance française	mai 2007
10		Bolivie	Cochabamba	Alliance française	décembre 2008
11			La Paz	Alliance française	décembre 2008
12			Santa Cruz	Alliance française	décembre 2008
13		Brésil	Belo Horizonte	Alliance française	décembre 2010
14			Brasilia	Alliance française	juin 2007
15			Campinas	Alliance française	mai 2007
16			Curitiba	Alliance française	septembre 2008
17			Florianopolis	Alliance française de Florianopolis	mars 2014
18			João Pessoa	Alliance française	janvier 2012
19			Natal	Alliance française de Natal	février 2013
20			Niteroi	Alliance française	octobre 2011
21			Porto Alegre	Alliance française	septembre 2008
22			Recife	Alliance française	mai 2007
23			Rio de Janeiro	Alliance française	décembre 2005
24			Salvador de Bahia	Alliance française	février 2008
25			São Jose Dos Campos	Alliance française	septembre 2008
26			São Luis	Alliance française	mai 2009
27			São Paulo	Alliance française	décembre 2005
28			São Paulo	Service national d'apprentissage commercial	août 2007
29		Chili	Concepcion	Alliance française	mars 2006
30			Santiago	Institut franco-chilien	mars 2006
31			Viña Del Mar	Alliance française	décembre 2006
N°		PAYS	VILLE	PARTENAIRES	DATE DE SIGNATURE
32		Colombie	Armenia	Alliance française	mai 2012
33			Barranquilla	Alliance française	avril 2007
34			Bogota	Alliance française	novembre 2005
35			Cali	Alliance française	octobre 2005
36			Cartagena	Alliance française	avril 2007
37			Cucuta	Alliance française	avril 2012
38			Medellin	Alliance française	août 2006
39			Pereira	Alliance française	septembre 2011
40		Équateur	Cuenca	Alliance française	mars 2009
41			Guayaquil	Alliance française	mars 2009
42			Quito	Alliance française	mars 2009
43		États-Unis	Atlanta	Alliance française d'Atlanta	novembre 2012
44			Boston	Alliance française	janvier 2012
45			Dallas	Alliance française de Dallas	novembre 2012

QUESTION - RP16

46			New-York	Alliance française	juillet 2011
47			Washington	Alliance française	mars 2011
48		Mexique	Cuernavaca	Alliance française	mai 2007
49			Del Valle (D.F.)	Alliance française	mai 2007
50			Guadalajara	Alliance française	juin 2006
51			Léon	Alliance française de Léon CA	avril 2013
52			Lomas Verde (D.F.)	Alliance française	mars 2007
53			Mexico	Institut français d’Amérique latine	février 2008
54			Mexico (D.F.)	Alliance française	mai 2003
55			Monterrey	Alliance française	juin 2006
56			Morelia	Alliance française de Morelia	avril 2013
57			Puebla	Alliance française	mai 2003
58			Querétaro	Alliance française	novembre 2011
59			San Angel (D.F.)	Alliance française	février 2007
60			Tampico	Alliance française	mai 2012
61			Toluca	Alliance française	mai 2012
62			Xalapa	Alliance française	mai 2003
63		Paraguay	Asuncion	Alliance française	décembre 2006
64		Pérou	Arequipa	Alliance française	avril 2006
65			Cuzco	Alliance française	octobre 2009
66			Lima	Alliance française	janvier 2006
67			Trujillo	Alliance française	mai 2007
68		Uruguay	Montevideo	Alliance française	février 2004
69		Vénézuela	Caracas	Alliance française	mai 2006
70			Maracaibo	Alliance française	novembre 2007
71	Asie	Arménie	Erevan	Alliance française	mars 2009
72		Chine	Beijing	Alliance française	septembre 2003
73			Canton	Alliance française	septembre 2003
74			Chengdu	Alliance française	juin 2010
75			Chongqing	Alliance française de Chongqing	avril 2013
N°	CONTINENT	PAYS	VILLE	PARTENAIRES	DATE DE SIGNATURE
76			Dalian	Alliance française	novembre 2008
77			Hangzhou	Alliance française	juin 2010
78			Nanjing	Alliance française	juin 2010
79			Shandong	Alliance française	janvier 2009
80			Shanghai	Alliance française	septembre 2003
81			Tianjin	Alliance française	août 2011
82			Wuhan	Alliance française	décembre 2008
83			Xi'an	Alliance française	juin 2010
84		Corée du Sud	Séoul	Alliance française de Séoul	mars 2013
85		Émirats Arabes Unis	Abu Dhabi	Alliance française	juin 2009
86			Dubaï	Alliance française	septembre 2009
87		Inde	Bangalore	Alliance française de Bangalore	janvier 2013
88			Bombay	Alliance française	janvier 2006
89			Calcutta	Alliance française	janvier 2006
90			Madras (Chennai)	Alliance française de Madras (Chennai)	mars 2014
91			New Delhi	Alliance française	janvier 2006
92		Iran	Teheran	Service de coopération et d'action culturelle/IFT	décembre 2009
93		Israël	Tel-Aviv	Institut français	mars 2008
94		Liban	Beyrouth	Mission culturelle française	septembre 2009
95		Philippines	Cebu	Alliance française de Cebu	novembre 2012
96			Manille	Alliance française de Manille	mars 2014
97		Qatar	Doha	Centre Culturel Français	juin 2010
98	Europe	Bulgarie	Blagoevgrad	Alliance française	avril 2009
99			Bourgas	Alliance française	avril 2009
100			Kazanlak	Alliance française	avril 2009
101			Pleven	Alliance française	avril 2009

Q U E S T I O N - R P 1 6

102			Plovdiv	Alliance française	mai 2004
103			Sofia	Institut français	novembre 2005
104			Stara Zagora	Alliance française	avril 2009
105			Varna	Alliance française	avril 2009
106			Veliko Tarnovo	Alliance française	avril 2009
107		Espagne	Barcelone	Institut français	juin 2010
108			Sabadell	Alliance française	juin 2010
109		Grande-Bretagne	Londres	Institut français	juin 2010
110		Moldavie	Chisinau	Alliance française	février 2007
111		Roumanie	Brasov	Alliance française	janvier 2009
112			Bucarest	Institut français	mars 2006
113			Cluj Napoca	Centre culturel français	mars 2009
114			Constanta	Alliance française	janvier 2009
115			Iasi	Centre culturel français	mars 2006
116			Pitesti	Alliance française	janvier 2009
N°	CONTINENT	PAYS	VILLE	PARTENAIRES	DATE DE SIGNATURE
117			Ploiesti	Alliance française	janvier 2009
118			Timisoara	Centre culturel français	mai 2006
119		Russie	Kazan	Alliance française de Kazan	mars 2014
120			Moscou	Institut français de Russie	décembre 2006
121			Moscou	Centre régional d’études françaises (CREF)	juin 2009
122			Saint-Pétersbourg	Institut français	mai 2006
123		Ukraine	Dnipropetrovsk	Alliance française	mai 2010
124			Kiev	Institut français d’Ukraine	mars 2006

N.B. Une même entente peut couvrir plus d’une ville dans un même pays.

En incluant l’entente cadre avec la Fondation des Alliances françaises, le total des ententes s’élève ainsi à 125.

VENTILATION DES DÉPENSES

1- FONDS DOCUMENTAIRE

Lorsqu’une entente est signée ou renouvelée, le ministère de l’Immigration, de la Diversité et de l’Inclusion (MIDI) envoie à son partenaire un fonds documentaire sur le Québec. Comme il n’y a pas eu d’achats pour renouveler le fonds en 2013-2014, aucune dépense n’a été engagée pour ce poste.

Somme prévue en 2014-2015 pour le renouvellement du fonds : 80 000 \$.

2- REMBOURSEMENT DES FRAIS DE COURS

Entre le 1^{er} avril 2013 et le 31 mars 2014, 269 demandes de remboursement pour des cours de français suivis à l’étranger par des candidats détenteurs d’un CSQ ont été reçues, pour un montant total de 195 561,78 \$.

Somme prévue en 2014-2015 pour le remboursement des frais de cours : 225 000 \$.

QUESTION - RP17

RÉPARTITION DES IMMIGRANTS ÉTABLIS AU QUÉBEC SELON LA RÉGION
D'ÉTABLISSEMENT, DEPUIS 2008-2009, EN INDIQUANT LE PAYS DE NAISSANCE,
LE TYPE D'IMMIGRANT ET LEUR OCCUPATION AU QUÉBEC

La présence des personnes immigrantes est une donnée qui résulte d'un jumelage statistique des renseignements contenus dans les banques de données du MIDI sur les admissions permanentes avec ceux disponibles dans le *Fichier d'inscription des personnes assurées* (FIPA) de la Régie de l'assurance maladie du Québec (RAMQ).

1. Parmi les personnes immigrantes admises de 2008 à 2012, pour lesquelles la région de résidence est connue en janvier 2014 (195 740 personnes) :

- 79,1 % (154 800 personnes) sont établies dans la Région métropolitaine de Montréal (RMM : les régions administratives de Montréal et de Laval et l'agglomération de Longueuil);
- 20,9 % (40 940 personnes) sont établies à l'extérieur de la Région métropolitaine de Montréal (Hors-RMM).

2. Répartition des personnes immigrantes présentes au Québec selon le type d'immigrant :

Immigrants admis au Québec de 2008 à 2012, selon la catégorie d'immigration et la région de résidence en janvier 2014

Catégorie d'immigration	Hors-RMM		RMM		Sous-total	
	n	%	n	%	n	%
Immigration économique	23 099	56,4	106 052	68,5	129 151	66,0
Regroupement familial	10 655	26,0	34 074	22,0	44 729	22,9
Réfugiés et personnes en situation semblable	6 886	16,8	12 256	7,9	19 142	9,8
Autres immigrants	300	0,7	2 418	1,6	2 718	1,4
Total	40 940	100,0	154 800	100,0	195 740	100,0

3. Répartition des personnes immigrantes admises au Québec selon la région de résidence et le pays de naissance :

Le découpage retenu est celui par région administrative, regroupées selon les territoires des directions régionales du Ministère.

Cinq principaux pays de naissance des immigrants admis de 2008 à 2012 selon leur région de résidence en janvier 2014

Capitale-Nationale et Est-du-Québec¹ (7,0 %)		13 652	Outaouais, Abitibi-Témiscamingue et Nord-du-Québec (3,3 %)		6 513	Estrie, Mauricie et Centre-du-Québec (3,1 %)		6 116
France	2 677		Colombie	549		Colombie	955	
Colombie	1 245		Maroc	444		France	758	
Maroc	900		Haïti	397		Maroc	367	
Algérie	625		France	391		Rép. dém. du Congo	251	
Cameroun	554		Algérie	330		Algérie	242	
Laurentides, Lanaudière et Laval (10,4 %)		20 333	Montréal (65,1 %)		127 483			
Haïti	3 004		Colombie	1 834		Algérie	14 294	
Maroc	1 737		France	1 676		Maroc	12 750	
Liban	1 422		Maroc	1 596		Haïti	11 285	
France	1 405		Chine	1 441		France	8 835	
Algérie	1 326		Haïti	1 134		Chine	6 862	

¹ Capitale-Nationale et Est-du-Québec : régions administratives de la Capitale-Nationale, du Bas-Saint-Laurent, de la Gaspésie–Îles-de-la-Madeleine, de la Chaudière-Appalaches, de la Côte-Nord et du Saguenay–Lac-Saint-Jean.

4. Répartition des personnes immigrantes présentes au Québec selon leur profession :

Les données de l’Enquête sur la population active nous indiquent qu’en 2013, les professions des personnes immigrantes âgées de 15 ans et plus, présentes au Québec se répartissent, selon la Classification nationale des professions (CNP), comme suit :

Catégories professionnelles	%
Ventes et services	24.4
Affaires, finance et administration	16.3
Sciences naturelles et appliquées et professions apparentées	12.6
Sciences sociales, enseignement, administration publique et religion	12.0
Métiers, transport et machinerie	9.1
Gestion	8.0
Transformation, fabrication et services d'utilité publique	7.1
Secteur de la santé	6.7
Arts, culture, sports et loisirs	3.3
Professions propres au secteur primaire	0.5
Total, toutes les professions	100.0

Source: Statistique Canada, Enquête sur la population active

QUESTION - RP18

LISTE DES PROGRAMMES EN VIGUEUR EN 2013-2014 SOUS LA RESPONSABILITÉ DES SECTEURS FRANCISATION ET INTÉGRATION.
POUR CHACUN DES PROGRAMMES, ET NOTAMMENT POUR LES SUIVANTS :
PROGRAMME D'ACCOMPAGNEMENT DES NOUVEAUX ARRIVANTS (PANA),
PROGRAMME REGIONAL D'INTÉGRATION (PRI),
PROGRAMME ACTION DIVERSITE (PAD) ET
PROGRAMME D'AIDE FINANCIÈRE POUR L'INTÉGRATION LINGUISTIQUE DES IMMIGRANTS (PAFILI) :
CRÉDITS ACCORDÉS EN 2013-2014 ET EN 2012-2013, PRÉVISIONS POUR 2014-2015, NOMBRE DE PERSONNES REJOINTES ET FRAIS D'ADMINISTRATION POUR CHAQUE PROGRAMME

INTÉGRATION (2013-2014)

Crédits accordés

En 2012-2013, le Ministère a procédé à une refonte de ses programmes de subventions à l'intégration, la régionalisation et les relations interculturelles. Les programmes ont bénéficié des budgets suivants en 2013-2014 :

▪ Programme <i>Réussir l'intégration</i>	16 170 000 \$
▪ Programme <i>Mobilisation-Diversité</i>	6 800 000 \$
▪ Programme <i>Soutien à la mission</i>	1 311 600 \$
▪ Programme <i>Accès aux ordres professionnels</i>	800 000 \$

Nombre de personnes rejointes

Du 1^{er} avril 2013 au 31 mars 2014, plus de 34 000 personnes immigrantes nouvellement arrivées, dont environ 56 % sont des femmes, ont bénéficié de services individuels de soutien en installation et en intégration dans le cadre du Programme *Réussir l'intégration*.

FRANCISATION (2013-2014)

Crédits accordés

▪ Programme d'aide financière pour l'intégration linguistique des immigrants (PAFILI)	16,0 M\$
---	----------

Nombre de personnes rejointes

Cours à temps complet

Nombre total d'élèves	11 512
Nombre de bénéficiaires des allocations de participation	8 611 (74,8 %)
Nombre de bénéficiaires des allocations de frais de garde	2 724 (23,7 %)
Nombre de bénéficiaires des allocations de transport	5 607 (48,7 %)

Cours à temps partiel

Nombre total d'élèves	15 331
Nombre de bénéficiaires de l'allocation de frais de garde	2 046 (13,3 %)

QUESTION - RP18

Frais d'administration pour chaque programme

La gestion de l'ensemble des activités de francisation a été centralisée en 2004, et ce, à des fins d'efficience. Plusieurs opérations ont été automatisées, notamment dans le but de réduire les frais d'administration.

QUESTION – RP19

VENTILATION DÉTAILLÉE DES DÉPENSES EFFECTUÉES PAR PROGRAMME DE FRANCISATION
EN 2011-2012, 2012-2013, 2013-2014 ET LES PRÉVISIONS POUR 2014-2015
ET LE NOMBRE DE CLASSES PAR SESSION, POUR CHACUNE DE CES ANNÉES

Note : Les données pour les années précédentes se trouvent dans le Cahier explicatif des crédits des années antérieures.

VENTILATION DES DÉPENSES PAR PROGRAMME DE FRANCISATION EN 2013-2014

Temps complet	Temps partiel	Total
51,3 M\$	16,2 M\$	67,5 M\$

1. Les dépenses administratives sont réparties en fonction des heures encourues par programme.

NOMBRE DE GROUPES DANS LES COURS À TEMPS COMPLET PAR TRIMESTRE EN 2013-2014

Trimestres	Temps complet
Groupes de 2012-2013 en report en 2013-2014 (actifs au 1 ^{er} avril 2013)	253
Nouveaux groupes - 1 ^{er} avril au 30 juin 2013	243
Nouveaux groupes - 1 ^{er} juillet au 30 septembre 2013	282
Nouveaux groupes - 1 ^{er} octobre au 31 décembre 2013	247
Nouveaux groupes - 1 ^{er} janvier au 31 mars 2014	271
Total	1 296

NOMBRE DE GROUPES DANS LES COURS À TEMPS PARTIEL PAR TRIMESTRE EN 2013-2014

Trimestres	Temps partiel régulier	Temps partiel spécialisé	Temps partiel en milieu de travail	Total
Groupes de 2012-2013 en report en 2013-2014 (actifs au 1 ^{er} avril 2013)	6	23	7	36
Nouveaux groupes - 1 ^{er} avril au 30 juin 2013	269	106	32	407
Nouveaux groupes - 1 ^{er} juillet au 30 septembre 2013	423	111	28	562
Nouveaux groupes - 1 ^{er} octobre au 31 décembre 2013	5	30	10	45
Nouveaux groupes - 1 ^{er} janvier au 31 mars 2014	287	131	32	450
Total	990	401	109	1 500

QUESTION - RP20

VENTILATION DES DÉPENSES ET DESCRIPTION DES PROJETS DU FONDS D’INITIATIVES RÉGIONALES EN IMMIGRATION DEPUIS 2010-2011. NOMBRE DE DEMANDES ACCEPTÉES ET REFUSÉES. PLAN D’ACTION ET PRÉVISIONS POUR 2014-2015

Note : Les données des années précédentes se trouvent dans les Cahiers explicatifs des crédits des années antérieures.

Depuis le 1^{er} avril 2012, des nouveaux programmes de subventions sont entrés en vigueur, à la suite d’une refonte des programmes existants. Le **Programme *Mobilisation-Diversité***, dont les crédits étaient de 6,8 M\$ en 2013-2014, résulte de la fusion du Programme *Action Diversité* et d’une partie du Programme régional d’intégration. Il est destiné à agir auprès des collectivités, entre autres, pour favoriser l’ouverture à la diversité, des relations interculturelles harmonieuses et l’établissement durable des personnes immigrantes dans les diverses régions du Québec, notamment à l’extérieur de la région métropolitaine de Montréal. Plus particulièrement, il vise à amener les acteurs socioéconomiques à faire de la diversité ethnoculturelle un facteur stratégique de développement et de vitalité des territoires. Pour 2013-2014, un montant supplémentaire de 175 000 \$ provenant du Programme *Réussir l’intégration* était disponible, portant le budget total du programme à 6 975 000 \$.

Les ententes spécifiques conclues entre le Ministère et les instances territoriales sont échues, pour la plupart, depuis le mois d’avril 2012. Afin de maintenir les services offerts aux personnes immigrantes et afin de poursuivre les efforts entourant notamment les relations interculturelles harmonieuses, des mesures ont permis de prolonger jusqu’au 30 juin 2014, le financement d’organismes à but non lucratif qui recevaient des subventions dans le cadre d’ententes directement avec le Ministère ou par le biais d’ententes entre le Ministère et des conférences régionales des élus. Des nouvelles ententes avec les instances territoriales sont en processus de signature. Au premier juin 2014, cinq nouvelles ententes ont été signées avec les instances territoriales.

Le programme a aussi financé aussi, en 2013-2014, des projets visant la réduction des inégalités envers les femmes des minorités ethnoculturelles et la prévention de l’adhésion des jeunes à des gangs de rue.

Parmi les projets d’ententes accordés en 2013-2014, ci-dessous énumérés, 26 concernent des ententes transitoires ou directes avec des organismes¹, 3 concernent des projets visant la réduction des inégalités envers les femmes des minorités ethnoculturelles. Deux demandes de financement n’ont pas été retenues.

Liste des projets accordés en 2013-2014 dans le cadre du Programme *Mobilisation-Diversité*²

Exercice financier 2013-2014

Organisme	Montant accordé
Ententes transitoires :	
• ABL Accès Accueil Action	20 000 \$
• Alpha Bellechasse	42 081 \$
• Carrefour jeunesse-emploi d’Abitibi-Est	12 840 \$
• Carrefour jeunesse-emploi d’Abitibi-Ouest	22 480 \$
• Carrefour jeunesse-emploi du Témiscamingue	22 480 \$
• Carrefour jeunesse-emploi de Beauce-Sud	34 120 \$
• Carrefour jeunesse-emploi de la Haute-Côte-Nord	39 923 \$
• Carrefour jeunesse-emploi de Lotbinière	54 264 \$
• Centre Alpha Lira	47 495 \$
• Centre de recherche d'emploi du Sud-Ouest (CRESO)	44 728 \$
• Centre d’intégration en emploi Laurentides	40 750 \$
• Centre d’orientation et de formation favorisant les relations ethniques traditionnelles (C.O.F.F.R.E.T.)	56 250 \$
• Centre Émersion (Manicouagan)	54 622 \$
• Comité d'accueil et d'intégration des immigrants Beauce Nord	21 483 \$
• Droit à l’emploi	78 000 \$

¹ D’autres projets accordés dans le cadre d’ententes transitoires ont été imputés à l’exercice financier 2012-2013.

² Depuis 2004, le Fonds d’initiatives régionales en immigration s’appelle le Programme régional d’intégration. Pour 2013-2014, le Programme régional d’intégration incluant son budget a été intégré au nouveau Programme *Mobilisation-Diversité*.

Renseignements particuliers 2014-2015 (opposition officielle)	MIDI
<ul style="list-style-type: none"> • Forum-2020 • Groupe en alphabétisation de Montmagny-Nord • ICI Intégration communautaire des immigrants • Mosaïque : Association inter-culturelle et accueil des immigrants • Mouvement relève d’Amos-Région • Orienthèque, Centre d’orientation et services d’intégration de la main-d’œuvre • Pro-Gestion Estrie • Réseau emploi entrepreneurship • Ressource alternative des jeunes de Bellechasse • Solidarité ethnique régionale de la Yamaska • Tremplin (Le), centre pour personnes immigrantes et leurs familles 	75 754 \$ 39 144 \$ 142 280 \$ 13 480 \$ 21 160 \$ 49 000 \$ 104 000 \$ 43 080 \$ 4 176 \$ 65 038 \$ 35 086 \$
Entente visant la réduction des inégalités envers les femmes :	
<ul style="list-style-type: none"> • Fédération des maisons d’hébergement pour femmes • Petites Mains • Regroupement des maisons pour femmes victimes de violence conjugale 	50 000 \$ 50 000 \$ 50 000 \$
Ententes Gangs de rues :	
<ul style="list-style-type: none"> • Action jeunesse de l’Ouest-de-île • Centre d’aide aux familles latino américaines • Centre de ressources de la communauté noire • Centre des jeunes l’escale de Montréal-Nord inc. • Coopérative des travailleurs et travailleuses du théâtre des Bois-Francis • Macadam Sud • Maison des jeunes par la grand’porte • Maison d’Haïti • Mouvement jeunesse Montréal-Nord • Prévention Sud-Ouest • Réseau réussite Montréal 	45 000 \$ 45 000 \$ 45 000 \$ 40 000 \$ 34 500 \$ 35 000 \$ 35 000 \$ 40 000 \$ 40 000 \$ 45 000 \$ 40 000 \$
Ententes de régionalisation Montréal :	
<ul style="list-style-type: none"> • Accueil liaison pour arrivants (ALPA) • Carrefour BLE • Collectif des femmes immigrantes du Québec • PROMIS (Promotion - Intégration - Société nouvelle) 	67 000 \$ 35 096 \$ 218 400 \$ 199 700 \$
Ententes instances territoriales :	
<ul style="list-style-type: none"> • Administration régionale de la Baie-James • Conférence régionale des élus de l'Abitibi-Témiscamingue • Conférence régionale des élus de la Capitale-Nationale • Conférence régionale des élus de l’agglomération de Longueuil • Conférence régionale des élus de la Côte-Nord* • Conférence régionale des élus de la Gaspésie et des Îles-de-la-Madeleine • Conférence régionale des élus de Lanaudière • Conférence régionale des élus de la Vallée-du-Haut-Saint-Laurent • Conférence régionale des élus de Laval • Conférence régionale des élus de la Mauricie • Conférence régionale des élus de Montréal • Conférence régionale des élus de l’Estrie • Conférence régionale des élus de l’Outaouais • Conférence régionale des élus de Montérégie-Est • Conférence régionale des élus du Bas-Saint-Laurent • Conférence régionale des élus du Centre-du-Québec • Conférence régionale des élus du Saguenay-Lac-Saint-Jean • Ville de Montréal • Ville de Gatineau • Ville de Terrebonne 	50 000 \$ 36 000 \$ 449 940 \$ 46 000 \$ 0,00 \$ 131 730 \$ 125 000 \$ 45 000 \$ 320 000 \$ 354 510 \$ 400 000 \$ 116 000 \$ 216 280 \$ 32 208 \$ 105 000 \$ 201 000 \$ 175 780 \$ 1 900 000 \$ 100 000 \$ 50 000 \$

*Les sommes qui ont été versées par le Ministère en appui aux activités des organismes de la région de la Côte-Nord, en vertu des ententes intervenues entre le Ministère et les organismes régionaux pour la période du 1^{er} juillet 2013 au 30 juin 2014, sont considérées comme satisfaisant à l’engagement de la contribution annuelle de 80 000 \$.

Autres ententes

• Association québécoise de défense des droits des personnes retraitées et préretraitées	8 000 \$
• Fédération des chambres de commerce de la province de Québec	25 000 \$
• Leaders diversité	7 500 \$
• Table de concertation des organismes au service des personnes réfugiées et immigrantes inc.	10 300 \$
• Table ronde du mois de l’histoire des Noirs	35 000 \$
• Vivre St-Michel en santé	20 000 \$
• Université de Sherbrooke	10 000 \$

TOTAL

7 256 659 \$

Q U E S T I O N - R P 2 1

**COPIE DES ENTENTES SIGNÉES EN 2013-2014 AVEC INVESTISSEMENT QUÉBEC AINSI
QU’AVEC D’AUTRES ASSOCIATIONS, ORGANISMES, OU INSTITUTIONS AU QUÉBEC.**

Aucune nouvelle entente pour la période 2013-2014 en date du 31 décembre 2013.

QUESTION – RP 22

COPIE DES ENTENTES POUR FAVORISER L'INTÉGRATION ET LA FRANCISATION DES IMMIGRANTS, POUR 2013-2014 ET 2012-2013 AINSI QUE 2014-2015, AVEC LES MINISTÈRES SECTORIELS SUIVANTS : SANTÉ ET SERVICES SOCIAUX, EMPLOI ET SOLIDARITÉ SOCIALE, ÉDUCATION, LOISIR ET SPORT ET ENSEIGNEMENT SUPÉRIEUR DE LA RECHERCHE ET DE LA SCIENCE. BILAN ET RÉALISATIONS POUR CHACUNE DES ENTENTES

1. **ENTENTES**

Conformément à la volonté gouvernementale d'assurer une plus grande transparence dans la gestion des sommes allouées par le gouvernement au chapitre de l'intégration et de la francisation des immigrants, quatre ententes ont été renouvelées en 2013-2014 entre le ministère de l'Immigration, de la Diversité et de l'Inclusion (anciennement le ministère de l'Immigration et des Communautés culturelles) et, respectivement, le ministère de l'Éducation, du Loisir et du Sport, le ministère de l'Enseignement supérieur de la Recherche et de la Science, le ministère de l'Emploi et de la Solidarité sociale et le ministère de la Santé et des Services sociaux. Les copies des ententes 2013-2014 ont été fournies après l'étude des crédits. Les ententes pour l'année 2014-2015 seront signées et ensuite envoyées au Secrétariat de la Commission parlementaire pour transmission à ses membres.

2. **BILAN – RÉALISATIONS**

Le ministère de l'Immigration, de la Diversité et de l'Inclusion rend compte de l'utilisation des fonds dans son Rapport annuel de gestion à partir des rapports de reddition de comptes fournis par les ministères concernés. Les rapports de reddition de comptes pour 2013-2014 sont en cours d'élaboration par ces derniers.

QUESTION - RP23

VENTILATION PAR ENTENTE ET PAR PROGRAMME CONJOINT DES SOMMES TRANSFÉRÉES
PAR LE MIDI AVEC CHACUN DES AUTRES MINISTÈRES ET ORGANISMES POUR CHAQUE
ANNÉE DEPUIS 2008-2009¹ ET PRÉVISIONS POUR 2014-2015

Conformément à la volonté gouvernementale annoncée en novembre 2007 d’assurer rigueur, transparence et cohérence dans la gestion des sommes allouées par le Québec à l’intégration et à la francisation des personnes immigrantes, le Ministère a conclu des ententes de service avec le ministère de l’Éducation, du Loisir et du Sport, celui de l’Emploi et de la Solidarité sociale et celui de la Santé et des Services sociaux, et, depuis 2013, le ministère de l’Enseignement supérieur, de la Recherche, de la Science et de la Technologie (devenu en 2014 le ministère de l’Enseignement supérieur, de la Recherche et de la Science). Dans le cadre de ces ententes, le Ministère effectue un transfert de crédits de son budget vers les budgets des ministères concernés. Le tableau ci-dessous présente les sommes transférées à chacun de ces quatre ministères, durant l’exercice budgétaire 2013-2014, ainsi que la prévision pour 2014-2015.

Sommes transférées aux autres ministères aux fins de l’intégration
et de la francisation des personnes immigrantes

	2013-2014 (000 \$)	2014-2015 (000 \$)
Éducation, Loisir et Sport	75 830,0	75 830,0
Enseignement supérieur, Recherche et Science	2 700,0	2 700,0
Emploi et Solidarité sociale	75 000,0	75 000,0
Santé et Services sociaux	12 219,5	12 219,5
Total	165 749,5	165 749,5

¹ Les informations sur les montants transférés de 2008 à 2012 ont déjà été fournies lors des précédentes Commissions sur les études des crédits.

QUESTION - RP24

VENTILATION DÉTAILLÉE DES EFFECTIFS DU MINISTÈRE POUR L'ACCUEIL ET LA FORMATION LINGUISTIQUE EN 2013-2014 ET POUR LES 4 ANNÉES PRÉCÉDENTES, AVEC LE LIEU DE TRAVAIL HABITUEL DE CHAQUE EMPLOYÉ

Note : Les données de l'exercice financier 2012-2013 se trouvent dans le Cahier explicatif des crédits de l'année antérieure.

	2013-2014
Activités d'accueil	
Service d'accueil à l'aéroport Montréal-Trudeau	9
Formation linguistique¹	
Montréal ² (ce chiffre inclut 151 professeurs réguliers et le personnel régulier et occasionnel de la Direction de l'enseignement du français, langue d'intégration et la Direction du registraire et des services en ligne)	194
Total	203
 Professeurs occasionnels ³	 246

¹ Il s'agit de tout l'effectif affecté à la Direction de l'enseignement du français, langue d'intégration et à la Direction du registraire et des services en ligne soit les cadres, les professionnels, les conseillers en francisation, le personnel de soutien et les professeurs.).

² Il est important de noter que tout l'effectif administratif dédié à la francisation est affecté à Montréal. Le personnel enseignant relève de la région administrative de Montréal tout en étant réparti sur le territoire du Québec.

³ Il s'agit des professeurs occasionnels (actifs) qui répondent aux besoins de formation linguistique de la clientèle.

Q U E S T I O N - R P 2 5

NOMBRE D’IMMIGRANTS PAR CLASSE DE FRANCISATION ET LE NOMBRE DE CLASSES DE
FRANCISATION TOTAL PAR ANNÉE DEPUIS 2011-2012 ET PRÉVISIONS POUR 2014-2015

Note : Les données des années précédentes se trouvent dans les cahiers explicatifs des crédits des années antérieures.

TEMPS COMPLET

Nombre de groupes et nombre d’élèves dans les services à temps complet

SERVICES	2013-2014		
	Nombre total de groupes	Nombre d’élèves uniques	Nombre moyen d’élèves par groupe *
Total	1 278	11 512	15,0

* Un élève peut être inscrit dans plus d’un groupe au cours d’une année financière. Le nombre moyen d’élèves par groupe est calculé à partir de l’ensemble des participations des élèves dans chacun des groupes.

TEMPS PARTIEL

Nombre de groupes et nombre d’étudiants dans les services à temps partiel
Cours réguliers, cours spécialisés et en milieu de travail

SERVICES	2013-2014		
	Nombre total de groupes	Nombre d’élèves uniques	Nombre moyen d’élèves par groupe
Cours réguliers	957	10 357	13,5
Cours spécialisés	392	4 653	11,9
Cours en milieu de travail	105	666	9,7
Total *	1 454	15 331	12,8

* Un élève peut être inscrit dans plus d’un groupe au cours d’une année financière. Le nombre moyen d’élèves par groupe est calculé à partir de l’ensemble des participations des élèves dans chacun des groupes.

QUESTION – RP 26

**NOMBRE D'UTILISATEURS DU COURS DE FRANÇAIS EN LIGNE
POUR LES IMMIGRANTS EN 2012-2013 ET 2013-2014**

Un cours de français en ligne (FEL) de stade intermédiaire est **disponible depuis le 14 avril 2008 à l'étranger** pour les candidats et les candidates à l'immigration qui peuvent ainsi mettre à profit la période d'attente avant leur arrivée au Québec pour perfectionner leur maîtrise du français, développer leur connaissance de la société québécoise et de ses valeurs communes. Il est aussi **offert depuis le 30 juin 2009 aux personnes immigrantes résidant au Québec**.

Le cours est donné selon **deux formules** : la formule standard avec tuteur ou tutrice et la formule en autoformation.

Le cours de français en ligne (FEL) de stade avancé, dans la formule avec tutrice ou tuteur, est accessible **depuis le 27 février 2012** aux personnes immigrantes tant au Québec qu'à l'étranger. Trois modules d'autoapprentissage du français en ligne dans les domaines du génie et des sciences appliquées; de la santé et des soins infirmiers; et de l'administration, du droit et des affaires sont en ligne depuis octobre 2012.

Pour l'ensemble de l'année **2012-2013, 5 537 élèves se sont inscrits au cours FEL.**

Du 1^{er} avril 2013 au 31 mars 2014, le total des élèves inscrits est de **4 297 élèves** répartis comme suit :

- 2 921 à l'étranger;
- 1 376 au Québec.

Dans la formule standard de stades intermédiaire et avancé, 2 435 élèves se sont inscrits dont :

- 1 622 à l'étranger;
- 813 au Québec.

Dans la formule en autoformation incluant les nouveaux modules spécialisés, 1 862 élèves se sont inscrits dont :

- 1 299 à l'étranger;
- 563 au Québec.

QUESTION – RP27

DÉLAIS MOYENS D’ATTENTE POUR DES COURS DE FRANCISATION EN 2012-2013 ET 2013-2014

- a. PAR CENTRES RÉGIONAUX
- b. POUR TOUT LE QUÉBEC

Note : Les données des années précédentes se trouvent dans les cahiers explicatifs des crédits des années antérieures.

Les cours de français étaient auparavant donnés dans un nombre limité de centres de formation appartenant au Ministère (appelés les COFI). Le MIDI fait aujourd’hui appel à une centaine de mandataires partout au Québec (universités, collèges, organismes à but non lucratif, commissions scolaires) pour offrir ces cours.

Depuis l’entrée en vigueur de la *Déclaration de services aux citoyens*, en avril 2006 et de la *Déclaration de services à la clientèle (DSC)* en avril 2009, le délai d’attente pour les élèves en francisation est calculé en nombre de jours ouvrables entre la date d’admissibilité et le début du cours. Il est calculé pour les élèves en francisation à temps complet seulement. La DSC précise un **délai maximum de 65 jours ouvrables**.

Année financière 2013-2014

Les cours à **temps complet** ont une durée de **11 semaines** et ils **débutent selon des dates précises ou lorsque le nombre le justifie**.

Proportion de nouveaux élèves à temps complet qui bénéficient d’un premier cours de français dans le délai de 65 jours ouvrables : 89,4 %.

Dans les cas où ce délai n’est pas respecté, les facteurs suivants sont en jeu :

- l’obligation de l’homogénéité des groupes (scolarité et connaissances préalables du français);
- le lieu de résidence ou le nombre de personnes immigrantes dans une région donnée;
- une demande formelle du futur élève de reporter d’une session son inscription à un cours.

Délai moyen en nombre de jours ouvrables

A. Régions administratives	Année financière 2013-2014
Saguenay-Lac-Saint-Jean	18
Capitale-Nationale	30
Mauricie	26
Estrie	41
Montréal	35
Outaouais	39
Laval	44
Lanaudière	57
Laurentides	46
Montérégie	41
Centre-du-Québec	62
B. Ensemble du Québec	36

QUESTION - RP28

**NOMBRE D'IMMIGRANTS NE PARLANT PAS FRANÇAIS ET NE S'INSCRIVANT PAS
AUX COURS DE FRANCISATION EN 2011-2012, 2012-2013 ET 2013-2014**

Contexte

Les cours de français aux personnes immigrantes nouvellement arrivées sont offerts aux personnes adultes ne connaissant pas le français et à celles ayant des connaissances insuffisantes du français.

Il faut tenir compte que les personnes immigrantes nouvellement arrivées ne s'inscriront pas nécessairement dès leur arrivée au Québec. Cependant, plus de 70 % de celles qui s'inscrivent le font la première année. D'autres personnes immigrantes nouvellement arrivées se présentent aux cours de français deux, trois ans et plus après avoir obtenu leur statut de résident permanent.

Résultats

En 2011, le nombre de personnes immigrantes admises au Québec a été de 51 738. De ce nombre, 11 755 personnes adultes avaient déclaré ne pas connaître le français à leur arrivée au Québec. Au 31 mars 2014, 3 851 de ces personnes s'étaient déjà inscrites à un cours de français du MICC à temps complet, à temps partiel, ou en ligne. La proportion est donc de 32,8 %. Il faut noter que les personnes immigrantes ont jusqu'à cinq ans suivant leur arrivée au pays pour s'inscrire en francisation à temps complet. Il n'y a pas de limite de durée de résidence pour l'inscription à temps partiel.

Le taux réel de participation des services de francisation est plus élevé car d'autres services de francisation sont offerts au Québec, notamment par les commissions scolaires et les écoles de langue des cégeps et universités.

QUESTION - RP29

**NOMBRE D'ENTREPRISES QUI ONT UTILISÉ LE CRÉDIT D'IMPÔT POUR LA
FRANCISATION EN MILIEU DE TRAVAIL EN 2012-2013 ET EN 2013-2014.
MONTANT TOTAL DE LA DÉPENSE FISCALE.
PRÉVISIONS POUR 2014-2015**

En mars 2008, le gouvernement du Québec annonçait la création d'un crédit d'impôt remboursable pour la francisation en milieu de travail.

- Rappelons que la mesure fiscale du crédit d'impôt pour la francisation en milieu de travail a pris fin le 1^{er} janvier 2012, comme l'annonçait le Discours sur le budget 2008-2009.
- Les règles relatives au crédit d'impôt et à son application relèvent du ministère des Finances et de Revenu Québec.
- En novembre 2008, Revenu Québec procédait à l'envoi massif de 245 000 exemplaires d'un dépliant explicatif aux entreprises québécoises et à diverses organisations liées au monde du travail.
- Le Ministère a fait également l'envoi d'un dépliant promotionnel à plus de 12 000 entreprises. En 2011-2012, le Ministère a fait la promotion du crédit d'impôt afin d'informer les entreprises sur cette ressource disponible pour les cours de français en milieu de travail pour les travailleuses et travailleurs immigrants.
- Le Ministère a reçu plus de 200 demandes de renseignements sur le crédit d'impôt et la francisation. Selon Revenu Québec, cinq sociétés ont réclamé un crédit d'impôt pour la francisation en milieu de travail et le montant total des cinq réclamations s'élève à 19 593 \$. Les résultats de cette initiative seront connus après l'examen des déclarations d'impôt des entreprises par Revenu Québec.
- En 2011-2012, selon Revenu Québec, quatre entreprises ont fait une demande dont deux ont été rejetées. Les deux autres sont en traitement et totalisent 867 \$.
- En 2012-2013, selon Revenu Québec, deux entreprises ont fait une demande pour un total de 1 312 \$.
- Pour 2013-2014, nous n'avons pas ces renseignements qui relèvent de Revenu Québec.

Q U E S T I O N – R P 3 0

**LISTE DE TOUS LES PARTENAIRES À L’ÉTRANGER DU MIDI OFFRANT
DES COURS DE FRANÇAIS EN 2011-2012, 2012-2013 ET 2013-2014**

La réponse à cette question est la même que celle relative à la demande de renseignements particuliers n° 16 de l’opposition officielle.

QUESTION – RP 31

RÉSULTATS DE L'ENQUÊTE POUR CONNAÎTRE LES BESOINS SPÉCIFIQUES DES CLIENTÈLES IMMIGRANTES QUI UTILISENT PEU LES SERVICES DE FRANCISATION

En juillet 2009, le Ministère a lancé un appel d'offres pour réaliser une enquête dont les objectifs consistaient à :

- développer de meilleures connaissances quant aux déterminants de la fréquentation des personnes immigrantes aux cours de français du MICC;
- mieux connaître les raisons qui font en sorte que certaines clientèles ne participent pas aux services de francisation disponibles;
- mieux adapter l'offre de service en conséquence.

Réalisée par la firme Léger Marketing, cette enquête s'inscrivait dans l'objectif « Élargir la clientèle rejointe par l'offre de service en francisation à une clientèle plus diversifiée et mieux soutenir les personnes issues du regroupement familial ». Cet objectif faisait partie des « Mesures pour renforcer l'action du Québec en matière de francisation des immigrants. Pour enrichir le Québec : Franciser plus, Intégrer mieux » annoncées par le Ministère au mois de mars 2008.

Dans le cadre de cette enquête, le Ministère a organisé sept groupes de discussion qui ont été répartis comme suit :

- un groupe de professeurs en francisation du Ministère;
- deux groupes de personnes immigrantes qui ont suivi les cours de français offerts par le Ministère, segmentés selon la langue d'animation et la région de provenance ;
- quatre groupes de personnes immigrantes qui n'ont pas suivi les cours de français offerts par le Ministère, segmentés selon la langue d'animation et la région de provenance.

Les groupes de discussions ont eu lieu au cours des mois de décembre 2009 et janvier 2010. Le rapport final de la firme a été remis, en mai 2010, au Ministère et approuvé par celui-ci, avec quelques corrections.

Cette enquête nous a amené à comprendre, dans un premier temps, les raisons (horaires, lieu, aide financière, système de garde d'enfants et autres facilités) qui motivent les personnes immigrantes, dans une certaine mesure, à poursuivre ou à abandonner les différentes formations offertes par le Ministère. Dans un deuxième temps, les résultats de l'enquête nous ont permis de comprendre les obstacles ou les difficultés que peuvent rencontrer certaines personnes immigrantes qui ne s'inscrivent pas du tout aux formations offertes.

À partir de certaines recommandations émises en marge du rapport, le Ministère a élaboré et mis en œuvre un plan de travail pour les années suivantes et portant sur diverses activités de bonification de l'offre de service en francisation visant à attirer de nouvelles clientèles. Par exemple :

- Adoption et implantation de l'Échelle québécoise des niveaux de compétence en français des personnes immigrantes adultes et du Programme-cadre de français pour les personnes immigrantes au Québec;
- Poursuite des évaluations trimestrielles de la qualité de la formation à temps complet;
- Stratégie intégrée de communication de la DAPC intégrant le volet sur le temps partiel avec affichettes de promotion des cours de français spécialisés.
- Des cours spécialisés en classe et des modules en ligne sont offerts aux personnes immigrantes ayant des profils professionnels particuliers, notamment pour faciliter l'accès aux ordres professionnels qui correspondent à leur formation initiale. Ainsi, des cours pour des professionnelles et professionnels du domaine de la santé et des soins infirmiers, du génie et des sciences appliquées et de l'administration, du droit et des affaires sont offerts actuellement.

QUESTION – RP 32

LISTE DE L’OFFRE DE SERVICE DU MIDI POUR DES COURS DE FRANÇAIS DE NIVEAU AVANCÉ
POUR LES PERSONNES IMMIGRANTES. CRÉDITS ALLOUÉS POUR CES COURS

COURS DE FRANÇAIS DE NIVEAU AVANCÉ

▪ Cours spécialisés à temps complet

En 2010-2011, ces cours ont été intégrés à l’offre de service à temps partiel.

▪ Cours spécialisés à temps partiel

Deux cours de communication orale et trois cours de français écrit sont disponibles à temps partiel.

▪ Cours du programme de francisation en ligne

La phase d'expérimentation du nouveau cours de français en ligne (FEL) de stade avancé s’est terminée en octobre 2012. Le nouveau cours pour la FEL avancée est depuis accessible. Des modules d’autoapprentissage du français en ligne dans les domaines professionnels du génie et des sciences appliquées, de la santé et des soins infirmiers ainsi que de l'administration, du droit et des affaires ont été rendus accessibles au cours de l’automne 2012.

▪ Cours pour certains domaines professionnels à temps partiel

Des cours spécialisés sont offerts aux personnes immigrantes ayant des profils professionnels particuliers, notamment pour faciliter l’accès aux ordres professionnels qui correspondent à leur formation initiale. Ainsi, des cours pour infirmières et infirmiers et pour des professionnelles et professionnels du domaine de la santé, du domaine du génie et des sciences appliquées et de l’administration, du droit et des affaires sont offerts actuellement.

NOMBRE D’ÉLÈVES ET DE GROUPES POUR LES COURS SPÉCIALISÉS
2013-2014

		Total	
		Nombre d’élèves*	Nombre de groupes
Cours spécialisés à temps partiel	Français écrit	2 148	165
	Français oral	1 172	84
	Santé et soins infirmiers	319	22
	Génie et sciences appliquées	56	4
	Administration, droit et affaires	127	10
	Total unique	3 673	285
Cours de la francisation en ligne	Cours de stade avancé	175	s.o.
	Génie et sciences appliquées	104	s.o.
	Santé et soins infirmiers	49	s.o.
	Administration, droit et affaires	47	s.o.
	Total unique	375	
		4 048	

* Le total d’élèves ne correspond pas à la somme des parties, puisque certains élèves ont participé à plus d’un type de cours.

DÉPENSES POUR CES COURS SPÉCIALISÉS¹

	Cours à temps partiel
2013-2014 ¹	814 200 \$

Q U E S T I O N – R P 3 3

**LISTE DES ACTIONS VISANT LA PROMOTION ACTIVE DES COURS DE FRANÇAIS
ET DE LEUR IMPORTANCE POUR UNE INTÉGRATION RÉUSSIE**

- Des cours de français spécialisés pour certains domaines professionnels (infirmières et infirmiers, autres professionnels du domaine de la santé et domaine du génie et des sciences appliquées) sont disponibles et des modules de niveau avancé pour la francisation en ligne sont accessibles depuis octobre 2012 (les partenariats avec divers ordres professionnels incluent la promotion de ces cours). De plus, un cours de spécialité pour les professionnels des domaines de l'administration, du droit et des affaires est aussi disponible.
- Aucun plan stratégique de communication visant la promotion active des cours de français n'a été élaboré pour 2013-2014.

Q U E S T I O N – R P 3 4

ÉTAT DE RÉALISATION OU D’AVANCEMENT DES MESURES POUR RENFORCER L’ACTION DU QUÉBEC EN MATIÈRE D’INTÉGRATION DES IMMIGRANTS. VENTILATION DÉTAILLÉE DES DÉPENSES EFFECTUÉES POUR CHACUNE DES MESURES EN 2012-2013 ET 2013-2014 ET PRÉVISIONS POUR 2014-2015

Le plan de mesures *Pour enrichir le Québec – Intégrer mieux*, mis en place en 2008 **s’est terminé en 2012.**

QUESTION - RP35

VENTILATION DÉTAILLÉE DES DÉPENSES 2013-2014 ET PRÉVISIONS POUR 2014-2015 POUR CHAQUE SERVICE IMMIGRATION DU QUÉBEC (SIQ). EFFECTIFS PAR CATÉGORIE, TRAITEMENT ANNUEL (+ PRIMES ET BONIS) DU DIRECTEUR OU DE LA DIRECTRICE DU SIQ OU DU CHEF DU BUREAU ET DU PERSONNEL CADRE, POUR CHAQUE SIQ.

▪ Direction régionale de l'Île de Montréal		
• Cadres	2	
• Professionnels	21	
• Techniciens	9	
• Soutien	5	
• Préposés aux renseignements	6	
Total		43
• Fonctionnement		26 603 \$
• Subvention : Réussir l'intégration		7 844 882,31 \$
• Mobilisation-Diversité		2 833 196 \$
• Soutien à la mission		403 861 \$
Total dépenses		11 108 542,31 \$
• Directrice	111 866 \$	
• Directrice adjointe	99 830 \$	
▪ Direction régionale de la Capitale-Nationale et Est-du-Québec		
• Cadre	1	
• Professionnels	8	
• Techniciens	7	
• Préposés aux renseignements	0	
• Soutien	5	
Total		21
• Fonctionnement		75 427 \$
• Subvention : Réussir l'intégration		1 357 567,59 \$
• Mobilisation-Diversité		1 377 124 \$
• Soutien à la mission		105 645 \$
Total dépenses		2 915 763,59 \$
• Directeur	111 866 \$	

▪ Direction régionale de la Montérégie

• Cadre	1
• Professionnels	3
• Techniciens	5
• Soutien	6

Total	15
--------------	-----------

• Fonctionnement	8 042 \$
• Subvention : Réussir l'intégration	1 433 355,99 \$
• Mobilisation-Diversité	513 808 \$
• Soutien à la mission	127 212 \$

Total dépenses	2 082 417,99 \$
-----------------------	------------------------

• Directeur	109 257 \$
-------------	------------

▪ Direction régionale de Laval, des Laurentides et de Lanaudière

• Cadre	1
• Professionnels	5
• Techniciens	6
• Soutien	4

Total	16
--------------	-----------

• Fonctionnement	15 537 \$
• Subvention : Réussir l'intégration	1 106 340,78 \$
• Mobilisation-Diversité	612 000 \$
• Soutien à la mission	90 295 \$

Total dépenses	1 824 172,78 \$
-----------------------	------------------------

• Directeur	133 603 \$*
-------------	-------------

*Cadre hors échelle

▪ Direction régionale de l'Estrie, de la Mauricie et du Centre-du-Québec

• Cadre	1
• Professionnels	5
• Techniciens	3
• Soutien	4

Total	13
--------------	-----------

• Fonctionnement	20 751 \$
• Subvention : Réussir l'intégration	1 638 125,86 \$
• Mobilisation-Diversité	775 510 \$
• Soutien à la mission	158 204 \$

Total dépenses	2 592 590,86 \$
-----------------------	------------------------

• Directrice	99 830 \$
--------------	-----------

▪ Direction régionale de l’Outaouais, de l’Abitibi-Témiscamingue et du Nord-du-Québec		
• Cadre	1	
• Professionnels	3	
• Techniciens	4	
• Préposés aux renseignements	1	
• Soutien	2	
Total	11	
• Fonctionnement		30 753 \$
• Subvention : <i>Réussir l’intégration</i>		659 015,08 \$
• <i>Mobilisation-Diversité</i>		494 720 \$
• <i>Soutien à la mission</i>		49 201 \$
Total dépenses		1 233 689,08 \$
Directeur	85 075 \$	

▪ **TOTAL**

• Cadre	7	
• Professionnels	45	
• Techniciens	34	
• Préposés aux renseignements	7	
•		
• Soutien	26	
Total	119	
• Fonctionnement		177 113 \$
• Subvention : <i>Réussir l’intégration</i>		14 039 287,61 \$
• <i>Mobilisation-Diversité</i>		6 606 358 \$
• <i>Soutien à la mission</i>		934 418 \$
Total dépenses		21 757 176,61 \$
• Gestionnaires	751 327	\$

Notes :
- Les données reflètent l’état des postes comblés au 31 mars 2014.
- Le nom « Direction régionale » a remplacé celui de « Service Immigration du Québec (SIQ) ».

QUESTION - RP 36

**LISTE DES ACTIONS ENTREPRISES AFIN DE PROMOUVOIR L'ACCÈS À L'EMPLOI
POUR LES PERSONNES IMMIGRANTES EN RÉGION**

Le Ministère a réalisé plusieurs mesures visant à faciliter et à accélérer l'accès et l'intégration en emploi des personnes immigrantes dans les diverses régions du Québec. Ces mesures ont été réalisées en **concertation** avec les ministères de l'Emploi et de la Solidarité sociale, de l'Économie, de l'Innovation et des Exportations, avec des organismes à but non lucratif et avec d'autres partenaires régionaux.

PRINCIPALES ACTIONS ENTREPRISES EN 2013-2014

Durant la période couverte, outre les 25 sessions d'information sur les régions, offertes aux personnes immigrantes de la région métropolitaine de Montréal dans le cadre des activités de la Grande Bibliothèque de Montréal, le Ministère a réalisé les actions suivantes afin de promouvoir l'accès à l'emploi des personnes immigrantes en région :

- En collaboration avec les partenaires régionaux, notamment les conférences régionales des élus (CRÉ), les centres locaux de développement (CLD), les commissions scolaires, des organisations privées et communautaires, le Ministère a participé à des événements visant à faire connaître aux personnes immigrantes de la région métropolitaine de Montréal le potentiel des emplois dans les autres régions, notamment lors de la *Foire nationale de l'emploi de Montréal* les 17 et 18 octobre 2013. Plus spécifiquement, la participation ministérielle à l'événement s'est déroulée autour du Pavillon *Régionalisation-Immigration : un emploi, un projet de vie*, un espace dédié qui a permis aux personnes immigrantes de la région de discuter des conditions d'établissement en région et d'explorer le potentiel des emplois disponibles selon les régions exposantes.
- Des rencontres de promotion des régions sur leurs besoins de main-d'œuvre ont été réalisées par des organismes de Montréal mandatés par le Ministère. Des ententes ont été reconduites, durant la période couverte, avec les organismes montréalais suivants : le Collectif des femmes immigrantes du Québec, le Carrefour BLE, l'organisme PROMIS, l'Accueil liaison pour arrivants (ALPA).
- Les partenaires en régionalisation ont contribué aux événements qui se sont déroulés durant la période couverte, notamment au *Salon de l'immigration et de l'intégration au Québec* à Montréal, en mai, à la *Foire nationale de l'emploi de Montréal* en octobre et au *Salon Priorité Emploi de Granby* en septembre. Le Ministère a aussi participé à des activités organisées par ses partenaires d'affaires en région (dont Emploi-Québec et Québec International). Certaines interventions visaient à répondre aux besoins des entreprises locales en matière de recrutement international et à rendre accessible l'expertise reliée aux processus de l'immigration temporaire ou permanente, notamment dans les secteurs miniers (Colloque Québec Mines) et des ressources humaines (Colloque pour les employeurs de Portneuf).
- Des rencontres régionales ont eu lieu avec les entreprises locales afin de les sensibiliser à l'apport de la diversité ethnoculturelle et de les informer sur le potentiel de la main-d'œuvre immigrante pouvant répondre à leurs besoins actuels ou futurs de personnel qualifié. Le Ministère et ses partenaires communautaires ont ainsi participé à des déjeuners d'affaires et à des causeries organisées par des regroupements d'employeurs locaux, notamment les chambres de commerce et d'industrie de Québec et en Beauce.
- Des séances d'information et de promotion des régions ont été offertes aux personnes immigrantes nouvellement arrivées, soit à l'intérieur d'activités structurées comme *Objectif Intégration* ou dans le cadre des sessions de francisation dispensées aux personnes immigrantes nouvellement arrivées, notamment dans l'agglomération de Longueuil.

QUESTION - RP37

NOMBRE D’IMMIGRANTS, VENTILÉ PAR LA PROVENANCE ET LA PROFESSION, DEPUIS 2008-2009. INDIQUER EN POURCENTAGE.

Note : Les données des années précédentes se trouvent dans le Cahier explicatif des crédits des années antérieures.

- Les données préliminaires sur les admissions permanentes au Québec nous indiquent que les professions projetées des personnes immigrantes actives admises en 2013 se répartissent comme suit :

IMMIGRANTS ACTIFS ADMIS AU QUÉBEC
SELON LE CONTINENT DE NAISSANCE
ET LA CATÉGORIE PROFESSIONNELLE PROJETÉE, 2013*

Catégorie professionnelle (CNP ³)	Afrique	Amérique	Asie	Europe	Océanie	Total
En nombre						
Gestion	327	95	236	280	-	938
Affaires, finances et administration	1 850	787	440	811	4	3 892
Sciences naturelles et appliquées	2 170	902	1 476	981	3	5 532
Secteur de la santé	781	300	455	243	-	1 779
Sc. sociales, enseignement, admin. publique, religion	1 178	509	373	702	3	2 765
Arts, culture, sports et loisirs	182	144	139	352	2	819
Vente et services	588	167	315	477	-	1 547
Métiers, transport et machinerie	359	79	93	201	-	732
Secteur primaire	27	3	28	11	1	70
Transformation, fabrication et services d'utilité publique	124	28	21	35	-	208
Entrepreneurs et investisseurs	65	8	1 026	19	-	1 118
Nouveaux travailleurs	4 696	4 384	3 460	2 098	47	14 685
Travailleurs non classés ailleurs	74	29	116	9	-	228
Total	12 421	7 435	8 178	6 219	60	34 313
En pourcentage						
Gestion	2,6	1,3	2,9	4,5	-	2,7
Affaires, finances et administration	14,9	10,6	5,4	13,0	6,7	11,3
Sciences naturelles et appliquées	17,5	12,1	18,0	15,8	5,0	16,1
Secteur de la santé	6,3	4,0	5,6	3,9	-	5,2
Sc. sociales, enseignement, admin. publique, religion	9,5	6,8	4,6	11,3	5,0	8,1
Arts, culture, sports et loisirs	1,5	1,9	1,7	5,7	3,3	2,4
Vente et services	4,7	2,2	3,9	7,7	-	4,5
Métiers, transport et machinerie	2,9	1,1	1,1	3,2	-	2,1
Secteur primaire	0,2	0,0	0,3	0,2	1,7	0,2
Transformation, fabrication et services d'utilité publique	1,0	0,4	0,3	0,6	-	0,6
Entrepreneurs et investisseurs	0,5	0,1	12,5	0,3	-	3,3
Nouveaux travailleurs	37,8	59,0	42,3	33,7	78,3	42,8
Travailleurs non classés ailleurs	0,6	0,4	1,4	0,1	-	0,7
Total	100,0	100,0	100,0	100,0	100,0	100,0

* Les données sont préliminaires pour 2013.
1. Personnes immigrantes âgées de 15 ans et plus comptant se joindre à la population active.
2. Profession déclarée par le candidat lors de la sélection ou de l'admission.
3. CNP : Classification nationale des professions.

QUESTION – RP 38

VENTILATION DU NOMBRE DE RÉFUGIÉS SÉLECTIONNÉS À L'ÉTRANGER PAR PAYS,
PAR LANGUE D'ORIGINE, EN 2010, 2011, 2012, 2013 ET PRÉVISIONS POUR 2014

Not e : Les données des années précédentes se trouvent dans le Cahier explicatif des crédits des années antérieures.

Les réfugiés sélectionnés à l'étranger et admis au Québec en 2013 proviennent de plus de 50 pays. Toutefois, plus de 60 % d'entre eux sont nés dans un des cinq pays suivants : Afghanistan, République démocratique du Congo, Colombie, Iraq et Pakistan.

Les cinq principales langues maternelles parlées par près des deux tiers des réfugiés sélectionnés à l'étranger et admis au Québec en 2013 sont : le dari, l'espagnol, le français, l'arabe et le swahili.

RÉFUGIÉS SÉLECTIONNÉS À L'ÉTRANGER* ET ADMIS AU QUÉBEC EN 2013**
PRINCIPAUX PAYS DE NAISSANCE ET PRINCIPALES LANGUES MATERNELLES

Pays de naissance	n	Langue maternelle	n
Afghanistan	365	Dari ¹	462
Rép. dém. du Congo	271	Espagnol	261
Colombie	237	Français	140
Iraq	144	Arabe	136
Pakistan	135	Swahili ²	121
Haïti	93	Népalais	102
Rwanda	70	Langues créoles	87
Bhoutan	64	Langues nigéro-congolaises	61
Rép. centrafricaine	57	Farsi ¹	50
Iran	42	Kinyarwanda ³	40
Autres pays	269	Autres pays	287
Total	1 747	Total	1 747

* Les réfugiés sélectionnés comprennent les réfugiés pris en charge par l'État, parrainés ou autonomes financièrement. Il ne s'agit donc pas de l'ensemble des réfugiés.
** Les données sont préliminaires pour 2013.

1. Ces langues sont parlées notamment par les personnes nées en Afghanistan, au Pakistan ou en Iran.
2. Cette langue est parlée notamment par les personnes nées en République démocratique du Congo.
3. Cette langue est parlée notamment par les personnes nées au Rwanda, en Ouganda ou en République démocratique du Congo.

QUESTION - RP39

TEMPS D’ATTENTE MOYEN POUR CHAQUE RÉFUGIÉ SELON LA PROVENANCE ET LE NOMBRE
TOTAL DE RÉFUGIÉS POUR 2011, 2012, 2013 ET PRÉVISIONS POUR 2014

Note : Les données des années précédentes se trouvent dans les cahiers explicatifs des crédits des années antérieures.
Les données pour 2014 se trouvent dans le Plan d’immigration 2014 déposé à l’Assemblée nationale en 2013.

TEMPS D’ATTENTE

Les renseignements concernant les délais de traitement pour la reconnaissance du statut de réfugié à l’étranger relèvent du gouvernement canadien.

Lorsque le Ministère reçoit pour sélection les dossiers des personnes reconnues réfugiées par le bureau canadien des visas à l’étranger, ces demandes sont traitées dans un délai de deux à cinq jours.

NOMBRE TOTAL DE RÉFUGIÉS ADMIS AU QUÉBEC EN 2012 ET 2013

Par type de réfugiés

Année	Réfugiés pris en charge par l’État	Réfugiés parrainés	Total réfugiés admis
2012	1 110	521	1 631
2013	1 050	697	1 747

Données préliminaires pour 2013.

QUESTION - RP40

**LISTE PAR PROGRAMME OU PAR MESURE SPÉCIFIQUE DE TOUS LES INDIVIDUS DE TOUTES
LES ASSOCIATIONS ET DE TOUS LES ORGANISMES OEUVRANT AVEC LE **MIDI** OU
ACTUELLEMENT TRAVAILLANT EN RELATION AVEC LE **MINISTÈRE** SUR DIFFÉRENTS
PROJETS POUR CHAQUE ANNÉE DEPUIS **2010-2011****

Pour soutenir l'intégration des personnes nouvellement arrivées et la gestion de la diversité, le Ministère conclut des ententes avec :

- des organismes communautaires;
- des conférences régionales des élus, des municipalités régionales de comté et des municipalités;
- des ordres professionnels.

Les données se rapportent aux partenariats financés à l'aide des programmes de subventions visant l'intégration des nouveaux arrivants (voir annexe).

**Liste par programme ou par mesure spécifique de tous les individus,
de toutes les associations et de tous les organismes œuvrant avec le MICC
ou actuellement travaillant en relation avec le ministère sur différents projets
pour chaque année depuis 2010-2011.**

Année projet	Region administrative	Prog.	Organisme
Exercice 2010-2011			
2010 2011	Abitibi- Témiscamingue	PAD	Mosaïque: Association inter-culturelle et accueil des immigrants inc. (La)
2010 2011	Bas-Saint-Laurent	PAD	Accueil intégration du BSL inc.
2010 2011	Capitale-Nationale	PAD	AutonHommie, centre de ressources sur la condition masculine (Québec) Inc.
2010 2011	Capitale-Nationale	PAD	Centre Mgr Marcoux inc.
2010 2011	Capitale-Nationale	PAD	Chambre de commerce de Québec
2010 2011	Capitale-Nationale	PAD	Groupe femmes, politique et démocratie (Région de Québec)
2010 2011	Capitale-Nationale	PAD	Motivaction jeunesse
2010 2011	Centre-du-Québec	PAD	Coopérative des travailleuses et travailleurs de théâtre des Bois-Francs (La)
2010 2011	Centre-du-Québec	PAD	Regroupement interculturel de Drummond inc.
2010 2011	Chaudière- Appalaches	PAD	Alpha Bellechasse
2010 2011	Estrie	PAD	Ligue des droits et libertés (section Estrie)
2010 2011	Estrie	PAD	Théâtre des petites lanternes (Le)
2010 2011	Lanaudière	PAD	Comité régional d'éducation pour le développement international Lanaudière
2010 2011	Lanaudière	PAD	Service d'aide à la famille Immigrante de la MRC de l'Assomption (SAFIMA)
2010 2011	Laval	PAD	Centre communautaire Petit espoir
2010 2011	Montérégie	PAD	Centre Sino-Québec de la Rive-Sud
2010 2011	Montérégie	PAD	La Maison de la famille de Brossard
2010 2011	Montérégie	PAD	Le Fablier, une histoire de familles
2010 2011	Montérégie	PAD	Table de concertation des groupes de femmes de la Montérégie
2010 2011	Montréal	PAD	Association des aides familiales du Québec
2010 2011	Montréal	PAD	Association des professionnels en conception et dessin assistés par ordinateur (APCDAO)
2010 2011	Montréal	PAD	Au bas de l'échelle inc.
2010 2011	Montréal	PAD	Autour du bébé, carrefour périnatal d'Ahuntsic
2010 2011	Montréal	PAD	Bouclier d'Athéna, Services familiaux (Le)
2010 2011	Montréal	PAD	Bureau de la communauté haïtienne de Montréal
2010 2011	Montréal	PAD	Carrefour de ressources en interculturel
2010 2011	Montréal	PAD	Centre communautaire Mountain Sights
2010 2011	Montréal	PAD	Centre communautaire Tyndale St-Georges
2010 2011	Montréal	PAD	Centre d'aide aux familles latino américaines
2010 2011	Montréal	PAD	Centre d'entrepreneurship HEC - POLY UDEM
2010 2011	Montréal	PAD	Centre des jeunes l'Escale de Montréal-Nord inc.
2010 2011	Montréal	PAD	Centre d'initiatives pour le développement communautaire, l'Unité
2010 2011	Montréal	PAD	Centre génération emploi
2010 2011	Montréal	PAD	Chambre de commerce de l'Ouest-de-l'Île de Montréal (La)
2010 2011	Montréal	PAD	Chambre de commerce du Montréal métropolitain
2010 2011	Montréal	PAD	Chantier de l'économie sociale
2010 2011	Montréal	PAD	Clef pour l'intégration au travail des immigrants
2010 2011	Montréal	PAD	Coalition de la petite-bourgogne/quartier en santé
2010 2011	Montréal	PAD	Collectif des femmes immigrantes du Québec
2010 2011	Montréal	PAD	Conseil local des intervenants communautaires de Bordeaux-Cartierville (C.L.I.C.)

Année projet	Region administrative	Prog.	Organisme
2010 2011	Montréal	PAD	Corporation de développement économique communautaire Ahuntsic-Cartierville
2010 2011	Montréal	PAD	Diversité artistique Montréal - DAM
2010 2011	Montréal	PAD	Espace Féminin arabe (EFA)
2010 2011	Montréal	PAD	Fédération des travailleurs et travailleuses du Québec (FTQ)
2010 2011	Montréal	PAD	Feejad (Famille pour l'Entraide et d'Éducation des Jeunes et Adultes)
2010 2011	Montréal	PAD	Femmes d'affaires sans frontière (FASF)
2010 2011	Montréal	PAD	Femmes du monde à Côte-des-Neiges
2010 2011	Montréal	PAD	Fondation de la tolérance (La)
2010 2011	Montréal	PAD	Fondation de la visite
2010 2011	Montréal	PAD	Fondation émergence inc.
2010 2011	Montréal	PAD	Forum économique de Verdun
2010 2011	Montréal	PAD	Groupe de recherche et d'intervention sociale gai et lesbienne (G.R.I.S.)
2010 2011	Montréal	PAD	HIPPY-Québec
2010 2011	Montréal	PAD	Hirondelle, services d'accueil et d'intégration des immigrants (L')
2010 2011	Montréal	PAD	Impulsion-Travail
2010 2011	Montréal	PAD	Intégration jeunesse du Québec inc.
2010 2011	Montréal	PAD	Investissement Femmes Montréal
2010 2011	Montréal	PAD	Maison Bleue : Milieu de vie préventif à l'enfance (La)
2010 2011	Montréal	PAD	Maison des familles de LaSalle
2010 2011	Montréal	PAD	Maison des jeunes "par la grand'porte" (La)
2010 2011	Montréal	PAD	Maison d'Haïti
2010 2011	Montréal	PAD	Mouvement jeunesse Montréal-Nord
2010 2011	Montréal	PAD	Radio communautaire francophone de Montréal Inc.
2010 2011	Montréal	PAD	Regroupement des Centres de la petite enfance de l'Île de Montréal
2010 2011	Montréal	PAD	Regroupement des organismes du Montréal ethnique pour le logement
2010 2011	Montréal	PAD	Secrétariat de la grappe des sciences de la vie du Montréal métropolitain
2010 2011	Montréal	PAD	Service d'aide et de liaison pour immigrants La Maisonnée
2010 2011	Montréal	PAD	Service de consultants en relations interculturelles Québec multi-plus
2010 2011	Montréal	PAD	Table de concertation des organismes au service des personnes réfugiées et immigrantes inc.
2010 2011	Montréal	PAD	Table des groupes de femmes de Montréal
2010 2011	Montréal	PAD	Vision Diversité
2010 2011	Montréal	PAD	Vivre St-Michel en santé
2010 2011	Outaouais	PAD	Accueil-parrainage Outaouais
2010 2011	Saguenay–Lac-Saint-Jean	PAD	Interculturalisme 2011
2010 2011	Saguenay–Lac-Saint-Jean	PAD	Portes ouvertes sur le lac
2010 2011	Capitale-Nationale	PANA	Centre de formation Option-Travail Ste-Foy
2010 2011	Capitale-Nationale	PANA	Centre multiethnique de Québec inc.
2010 2011	Capitale-Nationale	PANA	Centre R.I.R.E. 2000
2010 2011	Capitale-Nationale	PANA	GIT Société inc.
2010 2011	Capitale-Nationale	PANA	Service d'aide à l'adaptation des immigrants et immigrantes (S.A.A.I.)
2010 2011	Centre-du-Québec	PANA	Accès Travail
2010 2011	Centre-du-Québec	PANA	Comité d'accueil international des Bois-Francs
2010 2011	Centre-du-Québec	PANA	Regroupement interculturel de Drummond inc.

Année projet	Region administrative	Prog.	Organisme
2010 2011	Estrie	PANA	Service d'accueil des nouveaux arrivants de la région de Lac-Mégantic
2010 2011	Estrie	PANA	Service d'aide aux Néo-Canadiens (Sherbrooke) inc. (Le)
2010 2011	Lanaudière	PANA	Comité régional d'éducation pour le développement international Lanaudière
2010 2011	Lanaudière	PANA	Perspectives nouvelles inc.
2010 2011	Laurentides	PANA	C.O.F.F.R.E.T. Centre d'orientation et de formation favorisant les relations ethniques traditionnelles
2010 2011	Laurentides	PANA	Centre d'intégration en emploi Laurentides (C.I.E. Laurentides)
2010 2011	Laval	PANA	Carrefour d'intercultures de Laval
2010 2011	Laval	PANA	Entraide (Pont-Viau et Laval des Rapides) inc. (L')
2010 2011	Laval	PANA	Perspective Carrière
2010 2011	Mauricie	PANA	Service d'accueil des nouveaux arrivants (SANA) de Trois-Rivières
2010 2011	Mauricie	PANA	Stratégie Carrière
2010 2011	Montérégie	PANA	Carrefour Le Moutier
2010 2011	Montérégie	PANA	Centre Sino-Québec de la Rive-Sud
2010 2011	Montérégie	PANA	Club de recherche d'emploi Saint-Hyacinthe inc.
2010 2011	Montérégie	PANA	Maison de la Famille des Maskoutains
2010 2011	Montérégie	PANA	Maison internationale de la Rive Sud inc.
2010 2011	Montérégie	PANA	Services et formation aux immigrants en Montérégie (SFIM)
2010 2011	Montérégie	PANA	Solidarité ethnique régionale de la Yamaska
2010 2011	Montréal	PANA	Accueil aux immigrants de l'Est de Montréal
2010 2011	Montréal	PANA	Accueil liaison pour arrivants (ALPA)
2010 2011	Montréal	PANA	Accueil pour immigrants et Réfugiés du Sud-Ouest de Montréal Centre Prisme
2010 2011	Montréal	PANA	Agence Ometz
2010 2011	Montréal	PANA	ALAC (Alliance pour l'accueil et l'intégration des immigrants-es)
2010 2011	Montréal	PANA	CARI St-Laurent
2010 2011	Montréal	PANA	Carrefour d'aide aux nouveaux arrivants
2010 2011	Montréal	PANA	Carrefour solidarité Anjou
2010 2011	Montréal	PANA	CASA-CAFI (Centre d'aide aux familles immigrantes)
2010 2011	Montréal	PANA	Centre communautaire des femmes sud-asiatique
2010 2011	Montréal	PANA	Centre d'action bénévole de Montréal-Nord
2010 2011	Montréal	PANA	Centre d'action socio-communautaire de Montréal
2010 2011	Montréal	PANA	Centre d'appui aux communautés immigrantes de Bordeaux-Cartierville
2010 2011	Montréal	PANA	Centre de recherche d'emploi de l'Est (CREE) inc.
2010 2011	Montréal	PANA	Centre de recherche d'emploi de l'Est (CREE) inc.
2010 2011	Montréal	PANA	Centre de recherche d'emploi de l'Est (CREE) inc.
2010 2011	Montréal	PANA	Centre des femmes de Montréal
2010 2011	Montréal	PANA	Centre d'Intégration Multi-services de l'Ouest de l'Île (C.I.M.O.I.)
2010 2011	Montréal	PANA	Centre social d'aide aux immigrants
2010 2011	Montréal	PANA	CESAREI - Carrefour interculturel et de média communautairede Verdun
2010 2011	Montréal	PANA	CLAM (Carrefour de liaison et d'aide multi-ethnique)
2010 2011	Montréal	PANA	Clef pour l'intégration au travail des immigrants
2010 2011	Montréal	PANA	Collectif des femmes immigrantes du Québec
2010 2011	Montréal	PANA	Comité d'éducation aux adultes de la Petite Bourgogne et de Saint-Henri (Le)
2010 2011	Montréal	PANA	Conseil communautaire Notre-Dame-De-Grâce inc.
2010 2011	Montréal	PANA	Filière employabilité
2010 2011	Montréal	PANA	Fondation ressources jeunesse
2010 2011	Montréal	PANA	Hirondelle, services d'accueil et d'intégration des immigrants (L')
2010 2011	Montréal	PANA	Maison d'Haïti
2010 2011	Montréal	PANA	Petites-Mains
2010 2011	Montréal	PANA	Projet Genèse
2010 2011	Montréal	PANA	PROMIS (Promotion - Intégration - Société nouvelle)
2010 2011	Montréal	PANA	Regroupement des organismes du Montréal ethnique pour le logement
2010 2011	Montréal	PANA	Service à la famille chinoise du Grand Montréal inc.
2010 2011	Montréal	PANA	Service d'aide et de liaison pour immigrants La Maisonnée

Année projet	Region administrative	Prog.	Organisme
2010 2011	Montréal	PANA	Service d'interprète d'aide et de référence aux immigrants (SIARI)
2010 2011	Montréal	PANA	YMCA du Québec (Les)
2010 2011	Outaouais	PANA	Accueil-parrainage Outaouais
2010 2011	Outaouais	PANA	Association des femmes immigrantes de l'Outaouais
2010 2011	Outaouais	PANA	Carrefour jeunesse-emploi de l'Outaouais
2010 2011	Abitibi- Témiscamingue	PRI	Conférence régionale des élus de l'Abitibi-Témiscamingue
2010 2011	Bas-Saint-Laurent	PRI	Conférence régionale des élues du Bas-Saint-Laurent
2010 2011	Capitale-Nationale	PRI	Conférence régionale des élus de la Capitale-Nationale
2010 2011	Capitale-Nationale	PRI	Service accès travail de Portneuf
2010 2011	Capitale-Nationale	PRI	Service d'orientation et d'intégration des immigrants au travail de Québec (SOIT QUÉBEC)
2010 2011	Capitale-Nationale	PRI	Services de main-d'œuvre l'Appui inc. (Les)
2010 2011	Capitale-Nationale	PRI	Ville de Québec
2010 2011	Centre-du-Québec	PRI	Conférence régionale des élus du Centre-du-Québec
2010 2011	Centre-du-Québec	PRI	Ville de Drummondville
2010 2011	Chaudière- Appalaches	PRI	Conférence régionale des élus de la Chaudière Appalaches
2010 2011	Chaudière- Appalaches	PRI	ICI Intégration communautaire des immigrants
2010 2011	Chaudière- Appalaches	PRI	Service d'appui régional en immigration (SARI)
2010 2011	Côte-Nord	PRI	Conférence régionale des élus de la Côte-Nord
2010 2011	Estrie	PRI	Centre Saint-Michel
2010 2011	Estrie	PRI	Pro-Gestion Estrie
2010 2011	Estrie	PRI	Service d'accueil des nouveaux arrivants de la région de Lac-Mégantic
2010 2011	Estrie	PRI	Université de Sherbrooke
2010 2011	Estrie	PRI	Ville de Sherbrooke
2010 2011	Gaspésie--Îles-de-la- Madeleine	PRI	Conférence régionale des élus de la Gaspésie et des Îles-de-la-Madeleine
2010 2011	Lanaudière	PRI	Conférence régionale des élus Lanaudière
2010 2011	Laurentides	PRI	ABL Accès Accueil Action
2010 2011	Laurentides	PRI	C.O.F.F.R.E.T. Centre d'orientation et de formation favorisant les relations ethniques traditionnelles
2010 2011	Laurentides	PRI	Centre d'intégration en emploi Laurentides (C.I.E. Laurentides)
2010 2011	Laurentides	PRI	Conférence régionale des élus des Laurentides
2010 2011	Laurentides	PRI	Laurentides Économique
2010 2011	Laval	PRI	Conférence régionale des élus de Laval
2010 2011	Laval	PRI	Ville de Laval
2010 2011	Mauricie	PRI	Conférence régionale des élus de la Mauricie
2010 2011	Mauricie	PRI	Ville de Shawinigan
2010 2011	Montérégie	PRI	Centre de recherche d'emploi du Sud-Ouest (CRESO)
2010 2011	Montérégie	PRI	Conférence régionale des élus de Longueuil
2010 2011	Montérégie	PRI	Conférence régionale des élus Montérégie Est
2010 2011	Montérégie	PRI	Conférence régionale des élus Vallée-du-Haut-Saint-Laurent
2010 2011	Montérégie	PRI	Droit à l'emploi (D.E.)
2010 2011	Montérégie	PRI	Forum-2020
2010 2011	Montérégie	PRI	Solidarité ethnique régionale de la Yamaska
2010 2011	Montréal	PRI	Accueil liaison pour arrivants (ALPA)
2010 2011	Montréal	PRI	Carrefour BLE
2010 2011	Montréal	PRI	Collectif des femmes immigrantes du Québec
2010 2011	Montréal	PRI	Collectif des femmes immigrantes du Québec
2010 2011	Montréal	PRI	Conférence régionale des élus de Montréal
2010 2011	Montréal	PRI	Conseil des arts de la ville de Montréal

Année projet	Region administrative	Prog.	Organisme
2010 2011	Montréal	PRI	PROMIS (Promotion - Intégration - Société nouvelle)
2010 2011	Montréal	PRI	Ville de Montréal
2010 2011	Montréal	PRI	Conférence régionale des élus de l'Outaouais
2010 2011	Outaouais	PRI	Service Intégration travail Outaouais
2010 2011	Outaouais	PRI	Ville de Gatineau
2010 2011	Saguenay–Lac-Saint-Jean	PRI	Conférence régionale des élus du Saguenay-Lac-Saint-Jean
2010 2011	Bas-Saint-Laurent	PRSOCA	Accueil intégration du BSL inc.
2010 2011	Capitale-Nationale	PRSOCA	Centre multiethnique de Québec inc.
2010 2011	Capitale-Nationale	PRSOCA	Centre R.I.R.E. 2000
2010 2011	Centre-du-Québec	PRSOCA	Comité d'accueil international des Bois-Francs
2010 2011	Centre-du-Québec	PRSOCA	Regroupement interculturel de Drummond inc.
2010 2011	Chaudière-Appalaches	PRSOCA	ICI Intégration communautaire des immigrants
2010 2011	Estrie	PRSOCA	Actions interculturelles de développement et d'éducation (AIDE) inc.
2010 2011	Estrie	PRSOCA	Service d'accueil des nouveaux arrivants de la région de Lac-Mégantic
2010 2011	Estrie	PRSOCA	Service d'aide aux Néo-Canadiens (Sherbrooke) inc. (Le)
2010 2011	Estrie	PRSOCA	Soutien aux familles réfugiées et immigrantes de l'Estrie (SAFRIE)
2010 2011	Laurentides	PRSOCA	C.O.F.F.R.E.T. Centre d'orientation et de formation favorisant les relations ethniques traditionnelles
2010 2011	Laval	PRSOCA	Carrefour d'intercultures de Laval
2010 2011	Mauricie	PRSOCA	Service d'accueil des nouveaux arrivants (SANA) de Trois-Rivières
2010 2011	Montérégie	PRSOCA	Maison internationale de la Rive Sud inc.
2010 2011	Montérégie	PRSOCA	Solidarité ethnique régionale de la Yamaska
2010 2011	Montérégie	PRSOCA	Vision Inter-Cultures
2010 2011	Montréal	PRSOCA	Accueil aux immigrants de l'Est de Montréal
2010 2011	Montréal	PRSOCA	Accueil liaison pour arrivants (ALPA)
2010 2011	Montréal	PRSOCA	Association volontaire de Chinois du Québec (L')
2010 2011	Montréal	PRSOCA	CARI St-Laurent
2010 2011	Montréal	PRSOCA	Carrefour d'aide aux nouveaux arrivants
2010 2011	Montréal	PRSOCA	Centre d'appui aux communautés immigrantes de Bordeaux-Cartierville
2010 2011	Montréal	PRSOCA	Centre d'Intégration Multi-services de l'Ouest de l'Île (C.I.M.O.I.)
2010 2011	Montréal	PRSOCA	Centre social d'aide aux immigrants
2010 2011	Montréal	PRSOCA	CLAM (Carrefour de liaison et d'aide multi-ethnique)
2010 2011	Montréal	PRSOCA	Clef pour l'intégration au travail des immigrants
2010 2011	Montréal	PRSOCA	Fondation de la tolérance (La)
2010 2011	Montréal	PRSOCA	Hirondelle, services d'accueil et d'intégration des immigrants (L')
2010 2011	Montréal	PRSOCA	Institut interculturel de Montréal (I.I.M.)
2010 2011	Montréal	PRSOCA	PROMIS (Promotion - Intégration - Société nouvelle)
2010 2011	Montréal	PRSOCA	Service d'aide et de liaison pour immigrants La Maisonnée
2010 2011	Montréal	PRSOCA	Table de concertation des organismes au service des personnes réfugiées et immigrantes inc.
2010 2011	Outaouais	PRSOCA	Accueil-parrainage Outaouais
2010 2011	Montréal	PSPFAOP	Ordre des dentistes du Québec
2010 2011	Montréal	PSPFAOP	Ordre des pharmaciens du Québec
2010 2011	Montréal	PSPFAOP	Ordre des psychologues du Québec
2010 2011	Montréal	PSPFAOP	Ordre professionnel des géologues du Québec
2010 2011	Montréal	PSPFAOP	Université de Montréal

Année projet	Region administrative	Prog.	Organisme
Exercice 2011-2012			
2011 2012	Capitale-Nationale	PAD	Centre Mgr Marcoux inc.
2011 2012	Capitale-Nationale	PAD	Centre multiethnique de Québec inc.
2011 2012	Centre-du-Québec	PAD	Regroupement interculturel de Drummond inc.
2011 2012	Chaudière-Appalaches	PAD	Alpha Bellechasse
2011 2012	Chaudière-Appalaches	PAD	Carrefour jeunesse-emploi de Lotbinière
2011 2012	Estrie	PAD	Ligue des droits et libertés (section Estrie)
2011 2012	Estrie	PAD	Service d'aide aux Néo-Canadiens (Sherbrooke) inc. (Le)
2011 2012	Lanaudière	PAD	Service d'aide à la famille Immigrante de la MRC de l'Assomption (SAFIMA)
2011 2012	Laval	PAD	Centre communautaire Petit espoir
2011 2012	Montérégie	PAD	Premiers pas Québec
2011 2012	Montérégie	PAD	Vision Inter-Cultures
2011 2012	Montérégie	PAD	Voix sans frontières
2011 2012	Montréal	PAD	Association des aides familiales du Québec
2011 2012	Montréal	PAD	Autour du bébé, carrefour périnatal d'Ahuntsic
2011 2012	Montréal	PAD	Bureau de la communauté haïtienne de Montréal
2011 2012	Montréal	PAD	Carrefour de ressources en interculturel
2011 2012	Montréal	PAD	Centre collégial montréalais de reconnaissance des acquis et des compétences
2011 2012	Montréal	PAD	Centre d'entrepreneurship HEC - POLY UDEM
2011 2012	Montréal	PAD	Centre génération emploi
2011 2012	Montréal	PAD	Centre international de documentation et d'information haïtienne, caraïbéenne et afro-canadienne (CIDIHCA) (Le)
2011 2012	Montréal	PAD	Club de recherche d'emploi Montréal centre-ville
2011 2012	Montréal	PAD	Conseil local des intervenants communautaires de Bordeaux-Cartierville (C.L.I.C.)
2011 2012	Montréal	PAD	Corporation de développement économique communautaire Ahuntsic-Cartierville
2011 2012	Montréal	PAD	Corporation de développement économique communautaire de LaSalle-Lachine (CDEC LASALLE-LACHINE) Inc.
2011 2012	Montréal	PAD	Culture pour tous
2011 2012	Montréal	PAD	Fédération des chambres de commerce de la province de Québec (La)
2011 2012	Montréal	PAD	Feejad (Famille pour l'Entraide et d'Éducation des Jeunes et Adultes)
2011 2012	Montréal	PAD	Femmes du monde à Côte-des-Neiges
2011 2012	Montréal	PAD	Fondation de la visite
2011 2012	Montréal	PAD	Forum économique de Verdun
2011 2012	Montréal	PAD	Hirondelle, services d'accueil et d'intégration des immigrants (L')
2011 2012	Montréal	PAD	Intégration jeunesse du Québec inc.
2011 2012	Montréal	PAD	L'enjeu: cap sur l'emploi inc.
2011 2012	Montréal	PAD	Mon resto Saint-Michel
2011 2012	Montréal	PAD	Regroupement des Centres de la petite enfance de l'Île de Montréal
2011 2012	Montréal	PAD	Regroupement des Professionnels de l'Exportation
2011 2012	Montréal	PAD	Service d'aide et de liaison pour immigrants La Maisonnée
2011 2012	Montréal	PAD	Table de concertation des organismes au service des personnes réfugiées et immigrantes inc.
2011 2012	Montréal	PAD	Table ronde du mois de l'histoire des Noirs (La)
2011 2012	Montréal	PAD	Université de Montréal
2011 2012	Montréal	PAD	Vivre St-Michel en santé
2011 2012	Outaouais	PAD	Association des femmes immigrantes de l'Outaouais

Année projet	Region administrative	Prog.	Organisme
2011 2012	Capitale-Nationale	PANA	Centre de formation Option-Travail Ste-Foy
2011 2012	Capitale-Nationale	PANA	Centre multiethnique de Québec inc.
2011 2012	Capitale-Nationale	PANA	Centre R.I.R.E. 2000
2011 2012	Capitale-Nationale	PANA	GIT Société inc.
2011 2012	Capitale-Nationale	PANA	Service d'aide à l'adaptation des immigrants et immigrantes (S.A.A.I.)
2011 2012	Centre-du-Québec	PANA	Accès Travail
2011 2012	Centre-du-Québec	PANA	Comité d'accueil international des Bois-Francs
2011 2012	Centre-du-Québec	PANA	Regroupement interculturel de Drummond inc.
2011 2012	Estrie	PANA	Pro-Gestion Estrie
2011 2012	Estrie	PANA	Service d'aide aux Néo-Canadiens (Sherbrooke) inc. (Le)
2011 2012	Lanaudière	PANA	Comité régional d'éducation pour le développement international Lanaudière
2011 2012	Lanaudière	PANA	Perspectives nouvelles inc.
2011 2012	Laurentides	PANA	C.O.F.F.R.E.T. Centre d'orientation et de formation favorisant les relations ethniques traditionnelles
2011 2012	Laurentides	PANA	Centre d'intégration en emploi Laurentides (C.I.E. Laurentides)
2011 2012	Laval	PANA	Carrefour d'intercultures de Laval
2011 2012	Laval	PANA	Entraide (Pont-Viau et Laval des Rapides) inc. (L')
2011 2012	Laval	PANA	Perspective Carrière
2011 2012	Mauricie	PANA	Service d'accueil des nouveaux arrivants (SANA) de Trois-Rivières
2011 2012	Mauricie	PANA	Stratégie Carrière
2011 2012	Montérégie	PANA	Carrefour Le Moutier
2011 2012	Montérégie	PANA	Carrefour Le Moutier
2011 2012	Montérégie	PANA	Centre Sino-Québec de la Rive-Sud
2011 2012	Montérégie	PANA	Club de recherche d'emploi Saint-Hyacinthe inc.
2011 2012	Montérégie	PANA	Maison de la Famille des Maskoutains
2011 2012	Montérégie	PANA	Maison internationale de la Rive Sud inc.
2011 2012	Montérégie	PANA	Services et formation aux immigrants en Montérégie (SFIM)
2011 2012	Montérégie	PANA	Solidarité ethnique régionale de la Yamaska
2011 2012	Montréal	PANA	Accueil aux immigrants de l'Est de Montréal
2011 2012	Montréal	PANA	Accueil liaison pour arrivants (ALPA)
2011 2012	Montréal	PANA	Accueil pour immigrants et Réfugiés du Sud-Ouest de Montréal Centre Prisme
2011 2012	Montréal	PANA	Agence Ometz
2011 2012	Montréal	PANA	ALAC (Alliance pour l'accueil et l'intégration des immigrants-es)
2011 2012	Montréal	PANA	CARI St-Laurent
2011 2012	Montréal	PANA	Carrefour d'aide aux nouveaux arrivants
2011 2012	Montréal	PANA	Carrefour solidarité Anjou
2011 2012	Montréal	PANA	CASA-CAFI (Centre d'aide aux familles immigrantes)
2011 2012	Montréal	PANA	Centre communautaire des femmes sud-asiatique
2011 2012	Montréal	PANA	Centre d'action bénévole de Montréal-Nord
2011 2012	Montréal	PANA	Centre d'action socio-communautaire de Montréal
2011 2012	Montréal	PANA	Centre d'appui aux communautés immigrantes de Bordeaux-Cartierville
2011 2012	Montréal	PANA	Centre de recherche d'emploi de l'Est (CREE) inc.
2011 2012	Montréal	PANA	Centre des femmes de Montréal
2011 2012	Montréal	PANA	Centre d'Intégration Multi-services de l'Ouest de l'Île (C.I.M.O.I.)
2011 2012	Montréal	PANA	Centre social d'aide aux immigrants
2011 2012	Montréal	PANA	CLAM (Carrefour de liaison et d'aide multi-ethnique)
2011 2012	Montréal	PANA	Clef pour l'intégration au travail des immigrants
2011 2012	Montréal	PANA	Collectif des femmes immigrantes du Québec
2011 2012	Montréal	PANA	Comité d'éducation aux adultes de la Petite Bourgogne et de Saint-Henri (Le)

Année projet	Region administrative	Prog.	Organisme
2011 2012	Montréal	PANA	Conseil communautaire Notre-Dame-De-Grâce inc.
2011 2012	Montréal	PANA	Filière employabilité
2011 2012	Montréal	PANA	Fondation ressources jeunesse
2011 2012	Montréal	PANA	Hirondelle, services d'accueil et d'intégration des immigrants (L')
2011 2012	Montréal	PANA	Maison d'Haïti
2011 2012	Montréal	PANA	Petites-Mains
2011 2012	Montréal	PANA	Projet Genèse
2011 2012	Montréal	PANA	PROMIS (Promotion - Intégration - Société nouvelle)
2011 2012	Montréal	PANA	Regroupement des organismes du Montréal ethnique pour le logement
2011 2012	Montréal	PANA	Service à la famille chinoise du Grand Montréal inc.
2011 2012	Montréal	PANA	Service d'aide et de liaison pour immigrants La Maisonnée
2011 2012	Montréal	PANA	Service d'interprète d'aide et de référence aux immigrants (SIARI)
2011 2012	Montréal	PANA	YMCA du Québec (Les)
2011 2012	Outaouais	PANA	Accueil-parrainage Outaouais
2011 2012	Outaouais	PANA	Association des femmes immigrantes de l'Outaouais
2011 2012	Outaouais	PANA	Carrefour jeunesse-emploi de l'Outaouais
2011 2012	Abitibi- Témiscamingue	PRI	Conférence régionale des élus de l'Abitibi-Témiscamingue
2011 2012	Bas-Saint-Laurent	PRI	Conférence régionale des élus du Bas-Saint-Laurent
2011 2012	Capitale-Nationale	PRI	Conférence régionale des élus de la Capitale-Nationale
2011 2012	Capitale-Nationale	PRI	Service accès travail de Portneuf
2011 2012	Capitale-Nationale	PRI	Service accès travail de Portneuf
2011 2012	Capitale-Nationale	PRI	Service d'orientation et d'intégration des immigrants au travail de Québec (SOIT QUÉBEC)
2011 2012	Capitale-Nationale	PRI	Services de main-d'œuvre l'Appui inc. (Les)
2011 2012	Capitale-Nationale	PRI	Ville de Québec
2011 2012	Centre-du-Québec	PRI	Conférence régionale des élus du Centre-du-Québec
2011 2012	Centre-du-Québec	PRI	Municipalité régionale de comté d'Arthabaska
2011 2012	Centre-du-Québec	PRI	Ville de Drummondville
2011 2012	Chaudière- Appalaches	PRI	Conférence régionale des élus de la Chaudière Appalaches
2011 2012	Chaudière- Appalaches	PRI	ICI Intégration communautaire des immigrants
2011 2012	Côte-Nord	PRI	Conférence régionale des élus de la Côte-Nord
2011 2012	Estrie	PRI	Pro-Gestion Estrie
2011 2012	Estrie	PRI	Service d'accueil des nouveaux arrivants de la région de Lac-Mégantic
2011 2012	Estrie	PRI	Ville de Sherbrooke
2011 2012	Gaspésie--Îles-de-la- Madeleine	PRI	Conférence régionale des élus de la Gaspésie et des Îles-de-la-Madeleine
2011 2012	Laurentides	PRI	C.O.F.F.R.E.T. Centre d'orientation et de formation favorisant les relations ethniques traditionnelles
2011 2012	Laurentides	PRI	Centre d'intégration en emploi Laurentides (C.I.E. Laurentides)
2011 2012	Laurentides	PRI	Conférence régionale des élus des Laurentides
2011 2012	Laurentides	PRI	Laurentides Économique
2011 2012	Laval	PRI	Conférence régionale des élus de Laval
2011 2012	Laval	PRI	Ville de Laval
2011 2012	Mauricie	PRI	Conférence régionale des élus de la Mauricie
2011 2012	Mauricie	PRI	Ville de Shawinigan
2011 2012	Montérégie	PRI	Centre de recherche d'emploi du Sud-Ouest (CRESO)
2011 2012	Montérégie	PRI	Conférence régionale des élus de Longueuil
2011 2012	Montérégie	PRI	Conférence régionale des élus Montérégie Est

Année projet	Region administrative	Prog.	Organisme
2011 2012	Montréal	PRI	Droit à l'emploi (D.E.)
2011 2012	Montréal	PRI	Forum-2020
2011 2012	Montréal	PRI	Orienthèque corporation de services d'aide à l'emploi du bas-Richelieu
2011 2012	Montréal	PRI	Solidarité ethnique régionale de la Yamaska
2011 2012	Montréal	PRI	Accueil liaison pour arrivants (ALPA)
2011 2012	Montréal	PRI	Carrefour BLE
2011 2012	Montréal	PRI	Collectif des femmes immigrantes du Québec
2011 2012	Montréal	PRI	Conférence régionale des élus de Montréal
2011 2012	Montréal	PRI	PROMIS (Promotion - Intégration - Société nouvelle)
2011 2012	Montréal	PRI	Ville de Montréal
2011 2012	Outaouais	PRI	Conférence régionale des élus de l'Outaouais
2011 2012	Outaouais	PRI	Service Intégration travail Outaouais
2011 2012	Saguenay-Lac-Saint-Jean	PRI	Conférence régionale des élus du Saguenay-Lac-Saint-Jean
2011 2012	Bas-Saint-Laurent	PRSOCA	Accueil intégration du BSL inc.
2011 2012	Capitale-Nationale	PRSOCA	Centre multiethnique de Québec inc.
2011 2012	Capitale-Nationale	PRSOCA	Centre R.I.R.E. 2000
2011 2012	Centre-du-Québec	PRSOCA	Comité d'accueil international des Bois-Francs
2011 2012	Centre-du-Québec	PRSOCA	Regroupement interculturel de Drummond inc.
2011 2012	Chaudière-Appalaches	PRSOCA	ICI Intégration communautaire des immigrants
2011 2012	Estrie	PRSOCA	Actions interculturelles de développement et d'éducation (AIDE) inc.
2011 2012	Estrie	PRSOCA	Service d'accueil des nouveaux arrivants de la région de Lac-Mégantic
2011 2012	Estrie	PRSOCA	Service d'aide aux Néo-Canadiens (Sherbrooke) inc. (Le)
2011 2012	Estrie	PRSOCA	Soutien aux familles réfugiées et immigrantes de l'Estrie (SAFRIE)
2011 2012	Laurentides	PRSOCA	C.O.F.F.R.E.T. Centre d'orientation et de formation favorisant les relations ethniques traditionnelles
2011 2012	Laval	PRSOCA	Carrefour d'intercultures de Laval
2011 2012	Mauricie	PRSOCA	Service d'accueil des nouveaux arrivants (SANA) de Trois-Rivières
2011 2012	Montréal	PRSOCA	Maison internationale de la Rive Sud inc.
2011 2012	Montréal	PRSOCA	Solidarité ethnique régionale de la Yamaska
2011 2012	Montréal	PRSOCA	Vision Inter-Cultures
2011 2012	Montréal	PRSOCA	Accueil aux immigrants de l'Est de Montréal
2011 2012	Montréal	PRSOCA	Accueil liaison pour arrivants (ALPA)
2011 2012	Montréal	PRSOCA	Association volontaire de Chinois du Québec (L')
2011 2012	Montréal	PRSOCA	CARI St-Laurent
2011 2012	Montréal	PRSOCA	Carrefour d'aide aux nouveaux arrivants
2011 2012	Montréal	PRSOCA	Centre d'appui aux communautés immigrantes de Bordeaux-Cartierville
2011 2012	Montréal	PRSOCA	Centre d'Intégration Multi-services de l'Ouest de l'Île (C.I.M.O.I.)
2011 2012	Montréal	PRSOCA	Centre social d'aide aux immigrants
2011 2012	Montréal	PRSOCA	CLAM (Carrefour de liaison et d'aide multi-ethnique)
2011 2012	Montréal	PRSOCA	Clef pour l'intégration au travail des immigrants
2011 2012	Montréal	PRSOCA	Fondation de la tolérance (La)
2011 2012	Montréal	PRSOCA	Hirondelle, services d'accueil et d'intégration des immigrants (L')
2011 2012	Montréal	PRSOCA	PROMIS (Promotion - Intégration - Société nouvelle)
2011 2012	Montréal	PRSOCA	Service d'aide et de liaison pour immigrants La Maisonnée
2011 2012	Montréal	PRSOCA	Table de concertation des organismes au service des personnes réfugiées et immigrantes inc.
2011 2012	Outaouais	PRSOCA	Accueil-parrainage Outaouais
2011 2012	Montréal	PSPFAOP	Conférence des recteurs & des principaux des universités du Québec
2011 2012	Montréal	PSPFAOP	Ordre des ingénieurs du Québec
2011 2012	Montréal	PSPFAOP	Ordre des pharmaciens du Québec

Année projet	Region administrative	Prog.	Organisme
2011 2012	Montréal	PSPFAOP	Ordre des travailleurs sociaux et des thérapeutes conjugaux et familiaux du Québec
2011 2012	Montréal	PSPFAOP	Ordre professionnel de la physiothérapie du Québec
Exercice 2012-2013			
2012 2013	Montréal	PAOP	Conférence des recteurs & des principaux des universités du Québec
2012 2013	Montréal	PAOP	Ordre des comptables agréé du Québec
2012 2013	Montréal	PAOP	Ordre des ingénieurs du Québec
2012 2013	Montréal	PAOP	Ordre des ergothérapeutes du Québec
2012 2013	Montréal	PAOP	Ordre des orthophonistes et audiologistes du Québec
2012 2013	Montréal	PAOP	Ordre des travailleurs sociaux et des thérapeutes conjugaux et familiaux du Québec
2012 2013	Abitibi-Témiscamingue	PMD	Conférence régionale des élus de l'Abitibi-Témiscamingue
2012 2013	Abitibi-Témiscamingue	PMD	Chambre de commerce et d'industrie de Rouyn-Noranda
2012 2013	Bas-Saint-Laurent	PMD	Conférence régionale des élues du Bas-Saint-Laurent
2012 2013	Capitale-Nationale	PMD	Centre multiethnique de Québec inc.
2012 2013	Capitale-Nationale	PMD	Conférence régionale des élus de la Capitale-Nationale
2012 2013	Capitale-Nationale	PMD	Service accès travail de Portneuf
2012 2013	Capitale-Nationale	PMD	Service d'orientation et d'intégration des immigrants au travail de Québec (SOIIT QUÉBEC)
2012 2013	Capitale-Nationale	PMD	Service de main-d'œuvre l'Appui inc.
2012 2013	Centre-du-Québec	PMD	Regroupement interculturel de Drummond inc.
2012 2013	Centre-du-Québec	PMD	Coopérative des travailleuses et travailleurs de théâtre des Bois-Francis (La)
2012 2013	Chaudière-Appalaches	PMD	Alpha Bellechasse
2012 2013	Chaudière-Appalaches	PMD	Carrefour jeunesse emploi de la MRC de Bellechasse
2012 2013	Chaudière-Appalaches	PMD	Carrefour jeunesse-emploi de Beauce-Sud
2012 2013	Chaudière-Appalaches	PMD	Carrefour jeunesse-emploi de la MRC de Montmagny
2012 2013	Chaudière-Appalaches	PMD	Carrefour jeunesse-emploi de Lotbinière
2012 2013	Chaudière-Appalaches	PMD	Comité d'accueil et d'intégration des immigrants Beauce Nord
2012 2013	Chaudière-Appalaches	PMD	ICI Intégration communautaire des immigrants
2012 2013	Chaudière-Appalaches	PMD	Tremplin (Le), centre pour personnes immigrantes et leurs familles
2012 2013	Côte-Nord	PMD	Conférence régionale des élus de la Côte-Nord
2012 2013	Côte-Nord	PMD	Carrefour jeunesse emploi de la Haute-Côte-Nord
2012 2013	Côte-Nord	PMD	Centre Alpha Lira
2012 2013	Côte-Nord	PMD	Centre Émersion (Manicouagan) inc.
2012 2013	Estrie	PMD	Pro-Gestion Estrie
2012 2013	Estrie	PMD	Service d'aide aux Néo-Canadiens (Sherbrooke) inc. (Le)
2012 2013	Gaspésie--Îles-de-la-Madeleine	PMD	Conférence régionale des élus de la Gaspésie et des Îles-de-la-Madeleine
2012 2013	Laurentides	PMD	ABL Accès Accueil Action
2012 2013	Mauricie	PMD	Service d'accueil des nouveaux arrivants de Shawinigan
2012 2013	Montréal	PMD	Centre de recherche d'emploi du Sud-Ouest (CRESO)

Année projet	Region administrative	Prog.	Organisme
2012 2013	Montérégie	PMD	Conférence régionale des élus de l'agglomération de Longueuil
2012 2013	Montérégie	PMD	Droit à l'emploi (D.E.)
2012 2013	Montérégie	PMD	Macadam Sud
2012 2013	Montérégie	PMD	Orienthèque, Centre d'orientation et service d'intégration de la main- d'œuvre
2012 2013	Montérégie	PMD	Solidarité ethnique régionale de la Yamaska
2012 2013	Montérégie	PMD	Vision Inter-Cultures
2012 2013	Montérégie	PMD	Voix sans frontières
2012 2013	Montréal	PMD	Accueil liaison pour arrivants (ALPA)
2012 2013	Montréal	PMD	Action jeunesse de l'Ouest-de-l'île
2012 2013	Montréal	PMD	Alliance socioculturelle et aide pédagogique (ASAP)
2012 2013	Montréal	PMD	Carrefour de ressources en interculturel
2012 2013	Montréal	PMD	Centre collégial montréalais de reconnaissance des acquis et des compétences
2012 2013	Montréal	PMD	Centre d'aide aux familles latino américaines
2012 2013	Montréal	PMD	Centre des jeunes l'Escale de Montréal-Nord inc.
2012 2013	Montréal	PMD	Centre d'orientation paralégale et sociale pour les immigrants (C.O.P.S.I.)
2012 2013	Montréal	PMD	Centre international de documentation et d'information haïtienne, caraïbéenne et afro-canadienne (CIDIHCA) (Le)
2012 2013	Montréal	PMD	Centre génération emploi
2012 2013	Montréal	PMD	Club de recherche d'emploi Montréal centre-ville
2012 2013	Montréal	PMD	Collectif des femmes immigrantes du Québec
2012 2013	Montréal	PMD	Corporation de développement communautaire de Côte-des-Neiges
2012 2013	Montréal	PMD	Corporation de développemnt économique communautaire (CDEC) Saint- Léonard)
2012 2013	Montréal	PMD	Corporation de développement économique communautaire de LaSalle- Lachine (CDEC LASALLE-LACHINE) Inc.
2012 2013	Montréal	PMD	Culture pour tous
2012 2013	Montréal	PMD	Femmes du monde à Côte-des-Neiges
2012 2013	Montréal	PMD	Fédération des chambres de commerce de la province de Québec (La)
2012 2013	Montréal	PMD	Fédération des maison d'hébergement pour femmes
2012 2013	Montréal	PMD	Fondation de la visite
2012 2013	Montréal	PMD	L'enjeu: cap sur l'emploi inc.
2012 2013	Montréal	PMD	Maison d'Haïti
2012 2013	Montréal	PMD	Mon resto Saint-Michel
2012 2013	Montréal	PMD	Prévention Sud-Ouest
2012 2013	Montréal	PMD	PROMIS (Promotion - Intégration - Société nouvelle)
2012 2013	Montréal	PMD	Regroupement des maisons pour femmes victimes de violence conjugale
2012 2013	Montréal	PMD	Réseau réussite Montréal
2012 2013	Montréal	PMD	Secrétariat de la grappe des sciences de la vie du Montréal métropolitain
2012 2013	Montréal	PMD	Service d'aide et de liaison pour immigrants La Maisonnée
2012 2013	Montréal	PMD	Table de concertation des organismes au service des personnes réfugiées et immigrantes inc.
2012 2013	Montréal	PMD	Table ronde du mois de l'histoire des Noirs (La)
2012 2013	Montréal	PMD	Ville de Montréal
2012 2013	Outaouais	PMD	Association des femmes immigrantes de l'Outaouais
2012 2013	Outaouais	PMD	Carrefour jeunesse emploi de la Vallée-de-la-Gatineau
2012 2013	Outaouais	PMD	Carrefour Jeunesse Emploi Papineau
2012 2013	Outaouais	PMD	MUNICIPALITÉ RÉGIONALE DE COMTÉ DE PONTIAC
2012 2013	Outaouais	PMD	Service Intégration travail Outaouais
2012 2013	Saguenay–Lac-Saint- Jean	PMD	Conférence régionale des élus du Saguenay-Lac-Saint-Jean
2012 2013	Capitale-Nationale	PRInt	Centre de formation Option-Travail Ste-Foy
2012 2013	Capitale-Nationale	PRInt	Centre multiethnique de Québec inc.

Année projet	Region administrative	Prog.	Organisme
2012 2013	Centre-du-Québec	PRInt	Comité d'accueil international des Bois-Francis
2012 2013	Centre-du-Québec	PRInt	Regroupement interculturel de Drummond inc.
2012 2013	Estrie	PRInt	Pro-Gestion Estrie
2012 2013	Estrie	PRInt	Service d'aide aux Néo-Canadiens (Sherbrooke) inc. (Le)
2012 2013	Lanaudière	PRInt	Comité régional d'éducation pour le développement international Lanaudière
2012 2013	Lanaudière	PRInt	Service d'aide à la famille Immigrante de la MRC de l'Assomption (SAFIMA)
2012 2013	Laurentides	PRInt	C.O.F.F.R.E.T. Centre d'orientation et de formation favorisant les relations ethniques traditionnelles
2012 2013	Laval	PRInt	Carrefour d'intercultures de Laval
2012 2013	Laval	PRInt	Entraide (Pont-Viau et Laval des Rapides) inc. (L')
2012 2013	Laval	PRInt	Perspective Carrière
2012 2013	Mauricie	PRInt	Service d'accueil des nouveaux arrivants (SANA) de Trois-Rivières
2012 2013	Montréal	PRInt	Carrefour Le Moutier
2012 2013	Montréal	PRInt	Centre Sino-Québec de la Rive-Sud
2012 2013	Montréal	PRInt	Intégration travail Roussillon
2012 2013	Montréal	PRInt	Maison de la Famille des Maskoutains
2012 2013	Montréal	PRInt	Maison internationale de la Rive Sud inc.
2012 2013	Montréal	PRInt	Services et formation aux immigrants en Montréal (SFIM)
2012 2013	Montréal	PRInt	Solidarité ethnique régionale de la Yamaska
2012 2013	Montréal	PRInt	Accueil aux immigrants de l'Est de Montréal
2012 2013	Montréal	PRInt	Accueil liaison pour arrivants (ALPA)
2012 2013	Montréal	PRInt	Accueil pour immigrants et Réfugiés du Sud-Ouest de Montréal Centre Prisme
2012 2013	Montréal	PRInt	Agence Ometz
2012 2013	Montréal	PRInt	ALAC (Alliance pour l'accueil et l'intégration des immigrants-es)
2012 2013	Montréal	PRInt	CARI St-Laurent
2012 2013	Montréal	PRInt	Carrefour d'aide aux nouveaux arrivants
2012 2013	Montréal	PRInt	Centre communautaire des femmes sud-asiatique
2012 2013	Montréal	PRInt	Centre d'action bénévole de Montréal-Nord
2012 2013	Montréal	PRInt	Centre d'action socio-communautaire de Montréal
2012 2013	Montréal	PRInt	Centre d'appui aux communautés immigrantes de Bordeaux-Cartierville
2012 2013	Montréal	PRInt	Centre de recherche d'emploi de l'Est (CREE) inc.
2012 2013	Montréal	PRInt	Centre des femmes de Montréal
2012 2013	Montréal	PRInt	Centre d'Intégration Multi-services de l'Ouest de l'Île (C.I.M.O.I.)
2012 2013	Montréal	PRInt	Centre social d'aide aux immigrants
2012 2013	Montréal	PRInt	CLAM (Carrefour de liaison et d'aide multi-ethnique)
2012 2013	Montréal	PRInt	Clef pour l'intégration au travail des immigrants
2012 2013	Montréal	PRInt	Club de recherche d'emploi Montréal centre-ville
2012 2013	Montréal	PRInt	Collectif des femmes immigrantes du Québec
2012 2013	Montréal	PRInt	Comité d'éducation aux adultes de la Petite Bourgogne et de Saint-Henri (Le)
2012 2013	Montréal	PRInt	Conseil communautaire Notre-Dame-De-Grâce inc.
2012 2013	Montréal	PRInt	Fondation ressources jeunesse
2012 2013	Montréal	PRInt	Hirondelle, services d'accueil et d'intégration des immigrants (L')
2012 2013	Montréal	PRInt	Maison d'Haïti
2012 2013	Montréal	PRInt	Projet Genèse
2012 2013	Montréal	PRInt	PROMIS (Promotion - Intégration - Société nouvelle)
2012 2013	Montréal	PRInt	PROMIS (Promotion - Intégration - Société nouvelle)
2012 2013	Montréal	PRInt	Regroupement des organismes du Montréal ethnique pour le logement
2012 2013	Montréal	PRInt	Service à la famille chinoise du Grand Montréal inc.
2012 2013	Montréal	PRInt	Service d'aide et de liaison pour immigrants La Maisonnée
2012 2013	Montréal	PRInt	Service d'interprète d'aide et de référence aux immigrants (SIARI)
2012 2013	Montréal	PRInt	Table de concertation des organismes au service des personnes réfugiées et immigrantes inc.
2012 2013	Montréal	PRInt	YMCA du Québec (Les)

Année projet	Region administrative	Prog.	Organisme
2012 2013	Outaouais	PRInt	Accueil-parrainage Outaouais
2012 2013	Outaouais	PRInt	Association des femmes immigrantes de l'Outaouais
2012 2013	Outaouais	PRInt	Carrefour jeunesse-emploi de l'Outaouais
2012 2013	Bas-Saint-Laurent	PSM	Accueil intégration du BSL inc.
2012 2013	Capitale-Nationale	PSM	Centre multiethnique de Québec inc.
2012 2013	Capitale-Nationale	PSM	Centre R.I.R.E. 2000
2012 2013	Centre-du-Québec	PSM	Comité d'accueil international des Bois-Francs
2012 2013	Centre-du-Québec	PSM	Regroupement interculturel de Drummond inc.
2012 2013	Chaudière-Appalaches	PSM	ICI Intégration communautaire des immigrants
2012 2013	Estrie	PSM	Actions interculturelles de développement et d'éducation (AIDE) inc.
2012 2013	Estrie	PSM	Service d'aide aux Néo-Canadiens (Sherbrooke) inc. (Le)
2012 2013	Estrie	PSM	Soutien aux familles réfugiées et immigrantes de l'Estrie (SAFRIE)
2012 2013	Lanaudière	PSM	Comité régional d'éducation pour le développement international Lanaudière
2012 2013	Laurentides	PSM	C.O.F.F.R.E.T. Centre d'orientation et de formation favorisant les relations ethniques traditionnelles
2012 2013	Laval	PSM	Carrefour d'intercultures de Laval
2012 2013	Mauricie	PSM	Service d'accueil des nouveaux arrivants (SANA) de Trois-Rivières
2012 2013	Montérégie	PSM	Maison de la Famille des Maskoutains
2012 2013	Montérégie	PSM	Maison internationale de la Rive Sud inc.
2012 2013	Montérégie	PSM	Solidarité ethnique régionale de la Yamaska
2012 2013	Montérégie	PSM	Vision Inter-Cultures
2012 2013	Montréal	PSM	Accueil aux immigrants de l'Est de Montréal
2012 2013	Montréal	PSM	Accueil liaison pour arrivants (ALPA)
2012 2013	Montréal	PSM	Association volontaire de Chinois du Québec (L')
2012 2013	Montréal	PSM	CARI St-Laurent
2012 2013	Montréal	PSM	Carrefour BLE
2012 2013	Montréal	PSM	Carrefour d'aide aux nouveaux arrivants
2012 2013	Montréal	PSM	Centre d'appui aux communautés immigrantes de Bordeaux-Cartierville
2012 2013	Montréal	PSM	Centre d'Intégration Multi-services de l'Ouest de l'Île (C.I.M.O.I.)
2012 2013	Montréal	PSM	Centre social d'aide aux immigrants
2012 2013	Montréal	PSM	CLAM (Carrefour de liaison et d'aide multi-ethnique)
2012 2013	Montréal	PSM	Clef pour l'intégration au travail des immigrants
2012 2013	Montréal	PSM	Fondation de la tolérance (La)
2012 2013	Montréal	PSM	Hirondelle, services d'accueil et d'intégration des immigrants (L')
2012 2013	Montréal	PSM	PROMIS (Promotion - Intégration - Société nouvelle)
2012 2013	Montréal	PSM	Service d'aide et de liaison pour immigrants La Maisonnée
2012 2013	Montréal	PSM	Table de concertation des organismes au service des personnes réfugiées et immigrantes inc.
2012 2013	Outaouais	PSM	Accueil-parrainage Outaouais

Exercice 2013-2014			
2013-2014	Lanaudière	PRINT	"AMINATE" Accueil multiethnique et intégration de nouveaux arrivants à
2013-2014	Laurentides	PRINT	ABL Accès Accueil Action
2013-2014	Centre-du-Québec	PRINT	Accès Travail
2013-2014	Montréal	PRINT	Accueil aux immigrants de l'Est de Montréal
2013-2014	Bas-Saint-Laurent	PRINT	Accueil intégration du BSL inc.
2013-2014	Montréal	PRINT	Accueil liaison pour arrivants (ALPA)
2013-2014	Montréal	PRINT	Accueil pour immigrants et Réfugiés du Sud-Ouest de Montréal Centre
2013-2014	Outaouais	PRINT	Accueil-parrainage Outaouais
2013-2014	Montréal	PRINT	Agence Ometz
2013-2014	Montérégie	PRINT	Aide et Intégration Jeunesse au Travail de la Vallée du Richelieu

Année projet	Region administrative	Prog.	Organisme
2013-2014	Montréal	PRINT	ALAC (Alliance pour l'accueil et l'intégration des immigrants-es)
2013-2014	Chaudière-Appalaches	PRINT	Alpha Bellechasse
2013-2014	Outaouais	PRINT	Association des femmes immigrantes de l'Outaouais
2013-2014	Montréal	PRINT	Bienvenue à Notre-Dame-de-Grâce
2013-2014	Laval	PRINT	C.O.F.F.R.E.T. Centre d'orien. et de form. fav. les rel. ethn. trad.
2013-2014	Montréal	PRINT	CARI St-Laurent
2013-2014	Montréal	PRINT	Carrefour d'aide aux nouveaux arrivants
2013-2014	Laval	PRINT	Carrefour d'Intercultures de Laval
2013-2014	Abitibi-Témiscamingue	PRINT	Carrefour Jeunesse emploi d'Abitibi-Est
2013-2014	Abitibi-Témiscamingue	PRINT	Carrefour Jeunesse emploi d'Abitibi-Ouest
2013-2014	Côte-Nord	PRINT	Carrefour jeunesse emploi de la Haute-Côte-Nord (CJEHCN)
2013-2014	Outaouais	PRINT	Carrefour jeunesse emploi de la Vallée-de-la-Gatineau
2013-2014	Outaouais	PRINT	Carrefour Jeunesse Emploi Papineau
2013-2014	Chaudière-Appalaches	PRINT	Carrefour jeunesse-emploi de Beauce-Sud
2013-2014	Chaudière-Appalaches	PRINT	Carrefour jeunesse-emploi de Lotbinière
2013-2014	Outaouais	PRINT	Carrefour jeunesse-emploi de l'Outaouais
2013-2014	Centre-du-Québec	PRINT	Carrefour jeunesse-emploi du comté Nicolet-Yamaska et MRC Bécancour
2013-2014	Abitibi-Témiscamingue	PRINT	Carrefour Jeunesse-Emploi du Témiscamingue
2013-2014	Bas-Saint-Laurent	PRINT	Carrefour jeunesse-emploi Mitis
2013-2014	Montérégie	PRINT	Carrefour le Moutier
2013-2014	Côte-Nord	PRINT	Centre Alpha Lira inc.
2013-2014	Montréal	PRINT	Centre communautaire des femmes sud-asiatique
2013-2014	Montréal	PRINT	Centre d'action bénévole de Montréal-Nord
2013-2014	Montréal	PRINT	Centre d'action socio-communautaire de Montréal
2013-2014	Montréal	PRINT	Centre d'appui aux communautés immigrantes de Bordeaux-Cartierville
2013-2014	Capitale-Nationale	PRINT	Centre de formation Option-Travail Ste-Foy
2013-2014	Montréal	PRINT	Centre de recherche d'emploi de l'Est (CREE) inc.
2013-2014	Montérégie	PRINT	Centre de recherche d'emploi du Sud-Ouest (CRESO)
2013-2014	Montréal	PRINT	Centre des femmes de Montréal
2013-2014	Montréal	PRINT	Centre d'intégr. multi-services de l'Ouest de l'Île [C.I.M.O.I.]
2013-2014	Laurentides	PRINT	Centre d'intégration en emploi Laurentides (C.I.E. Laurentides)
2013-2014	Côte-Nord	PRINT	Centre Émersion (Manicouagan) inc.
2013-2014	Outaouais	PRINT	Centre intégré en employabilité locale (CIEL)
2013-2014	Gaspésie - Îles-de-la-Madeleine	PRINT	Centre local de développement (CLD) de la Haute-Gaspésie
2013-2014	Bas-Saint-Laurent	PRINT	Centre local de développement (CLD) de la Matanie
2013-2014	Gaspésie - Îles-de-la-Madeleine	PRINT	Centre local de développement (CLD) de la MRC d'Avignon inc.
2013-2014	Bas-Saint-Laurent	PRINT	Centre local de développement (CLD) de la région de Rivière-du-Loup
2013-2014	Gaspésie - Îles-de-la-Madeleine	PRINT	Centre local de développement (CLD) du territoire de la MRC du Rocher-Percé
2013-2014	Capitale-Nationale	PRINT	Centre multiethnique de Québec inc.
2013-2014	Montérégie	PRINT	Centre Sino-Québec de la Rive-Sud
2013-2014	Montréal	PRINT	Centre social d'aide aux immigrants
2013-2014	Montréal	PRINT	CLAM (Carrefour de liaison et d'aide multi-ethnique)
2013-2014	Montréal	PRINT	Clef pour l'intégration au travail des immigrants
2013-2014	Montréal	PRINT	Club de recherche d'emploi Montréal centre-ville
2013-2014	Montréal	PRINT	Collectif des femmes immigrantes du Québec
2013-2014	Chaudière-	PRINT	Comité d'accueil et d'intégration des immigrants Beauce Nord
2013-2014	Centre-du-Québec	PRINT	Comité d'accueil international des Bois-Francs

Année projet	Region administrative	Prog.	Organisme
2013-2014	Montréal	PRINT	Comité d'éducation aux adultes de la Petite Bourgogne et de Saint-Henri
2013-2014	Lanaudière	PRINT	Comité régional d'éducation pour le développement international
2013-2014	Montérégie	PRINT	Droit à l'emploi (D.E.)
2013-2014	Laval	PRINT	Entraide (Pont-Viau et Laval des Rapides) inc. (L')
2013-2014	Montréal	PRINT	Fondation Ressources Jeunesse
2013-2014	Chaudière-Appalaches	PRINT	Groupe en alphabétisation de Montmagny-Nord
2013-2014	Montréal	PRINT	Hirondelle, services d'accueil et d'intégration des immigrants (L')
2013-2014	Chaudière-Appalaches	PRINT	Intégration Communautaire des Immigrants (ICI)
2013-2014	Montérégie	PRINT	Intégration Travail Roussillon
2013-2014	Montérégie	PRINT	Maison de la famille des Maskoutains
2013-2014	Montréal	PRINT	Maison d'Haïti
2013-2014	Montérégie	PRINT	Maison internationale de la Rive Sud inc.
2013-2014	Abitibi-Témiscamingue	PRINT	Mosaïque: Association inter-culturelle et accueil des immigrants inc. (La)
2013-2014	Abitibi-Témiscamingue	PRINT	Mouvement de la relève d'Amos-Région Inc.
2013-2014	Outaouais	PRINT	Municipalité régionale de comté de Pontiac
2013-2014	Montérégie	PRINT	Orienthèque, centre d'orientation et services d'intégration de la main-
2013-2014	Laval	PRINT	Perspective Carrière
2013-2014	Saguenay - Lac-Saint-Jean	PRINT	Portes ouvertes sur le lac
2013-2014	Gaspésie - Îles-de-la-Madeleine	PRINT	Pouvoir des mots Gaspé
2013-2014	Estrie	PRINT	Pro-Gestion Estrie
2013-2014	Montréal	PRINT	Projet Genèse
2013-2014	Montréal	PRINT	PROMIS (Promotion - Intégration - Société nouvelle)
2013-2014	Montréal	PRINT	Regroupement des organismes du Montréal ethnique pour le logement
2013-2014	Centre-du-Québec	PRINT	Regroupement interculturel de Drummond inc.
2013-2014	Montérégie	PRINT	Réseau emploi entrepreneurship
2013-2014	Montréal	PRINT	Service à la famille chinoise du Grand Montréal inc.
2013-2014	Capitale-Nationale	PRINT	Service accès travail de Portneuf
2013-2014	Bas-Saint-Laurent	PRINT	Service Accès-Emploi
2013-2014	Mauricie	PRINT	Service d'accueil des nouveaux arrivants (SANA) de la MRC de
2013-2014	Mauricie	PRINT	Service d'accueil des nouveaux arrivants (SANA) de Trois-Rivières
2013-2014	Mauricie	PRINT	Service d'accueil des nouveaux arrivants de Shawinigan
2013-2014	Mauricie	PRINT	Service d'accueil des nouveaux arrivants du Haut St-Maurice (SANA HSM)
2013-2014	Lanaudière	PRINT	Service d'aide à la famille Immigrante de la MRC de l'Assomption
2013-2014	Estrie	PRINT	Service d'aide aux Néo-Canadiens (Sherbrooke) inc. (Le)
2013-2014	Montréal	PRINT	Service d'aide et de liaison pour immigrants La Maisonnée
2013-2014	Montréal	PRINT	Service d'interprète d'aide et de référence aux immigrants (SIARI)
2013-2014	Capitale-Nationale	PRINT	Service d'orientation et d'intégration des immigrants au travail de Québec (SOIT QUÉBEC)
2013-2014	Saguenay - Lac-Saint-Jean	PRINT	Service externe de main-d'œuvre du Saguenay (SEMO)
2013-2014	Capitale-Nationale	PRINT	Services de main-d'œuvre l'Appui inc. (Les)
2013-2014	Montérégie	PRINT	Services et formation aux immigrants en Montérégie (SFIM)
2013-2014	Montérégie	PRINT	Solidarité ethnique régionale de la Yamaska
2013-2014	Montréal	PRINT	Table de concertation des organismes au service des personnes réfugiées
2013-2014	Chaudière-Appalaches	PRINT	Tremplin (Le), centre pour personnes immigrantes et leurs familles
2013-2014	Montréal	PRINT	YMCA du Québec (Les)
2013-2014	Montréal	PAOP	Bureau de coopération interuniversitaire (BCI)
2013-2014	Montréal	PAOP	Chambre des huissiers de justice du Québec
2013-2014	Montréal	PAOP	Conseil interprofessionnel du Québec
2013-2014	Montréal	PAOP	Ordre des comptables professionnels agréés du Québec

Année projet	Region administrative	Prog.	Organisme
2013-2014	Montréal	PAOP	Ordre des ergothérapeutes du Québec
2013-2014	Montréal	PAOP	Ordre des ingénieurs du Québec
2013-2014	Capitale-Nationale	PAOP	Ordre des ingénieurs forestiers du Québec
2013-2014	Montréal	PAOP	Ordre des orthophonistes et audiologistes du Québec
2013-2014	Montréal	PAOP	Ordre des travailleurs sociaux et des thérapeutes conjugaux et familiaux
2013-2014	Montréal	PAOP	Ordre professionnel de la physiothérapie du Québec
2013-2014	Montréal	PSM	Accueil aux immigrants de l'Est de Montréal
2013-2014	Bas-Saint-Laurent	PSM	Accueil intégration du BSL inc.
2013-2014	Montréal	PSM	Accueil liaison pour arrivants (ALPA)
2013-2014	Outaouais	PSM	Accueil-parrainage Outaouais
2013-2014	Estrie	PSM	Actions interculturelles de développement et d'éducation (AIDE) inc.
2013-2014	Montréal	PSM	Association volontaire de Chinois du Québec (L')
2013-2014	Laval	PSM	C.O.F.F.R.E.T. Centre d'orien. et de form. fav. les rel. ethn. trad.
2013-2014	Montréal	PSM	CARI St-Laurent
2013-2014	Montréal	PSM	Carrefour d'aide aux nouveaux arrivants
2013-2014	Laval	PSM	Carrefour d'Intercultures de Laval
2013-2014	Montréal	PSM	Centre d'appui aux communautés immigrantes de Bordeaux-Cartierville
2013-2014	Montréal	PSM	Centre d'intégr. multi-services de l'Ouest de l'Île [C.I.M.O.I.]
2013-2014	Capitale-Nationale	PSM	Centre multiethnique de Québec inc.
2013-2014	Capitale-Nationale	PSM	Centre R.I.R.E. 2000
2013-2014	Montréal	PSM	Centre social d'aide aux immigrants
2013-2014	Montréal	PSM	CLAM (Carrefour de liaison et d'aide multi-ethnique)
2013-2014	Montréal	PSM	Clef pour l'intégration au travail des immigrants
2013-2014	Centre-du-Québec	PSM	Comité d'accueil international des Bois-Francis
2013-2014	Lanaudière	PSM	Comité régional d'éducation pour le développement international
2013-2014	Montréal	PSM	Ensemble pour le respect de la diversité
2013-2014	Montréal	PSM	Hirondelle, services d'accueil et d'intégration des immigrants (L')
2013-2014	Chaudière-Appalaches	PSM	Intégration Communautaire des Immigrants (ICI)
2013-2014	Montérégie	PSM	Maison de la famille des Maskoutains
2013-2014	Montérégie	PSM	Maison internationale de la Rive Sud inc.
2013-2014	Montréal	PSM	PROMIS (Promotion - Intégration - Société nouvelle)
2013-2014	Centre-du-Québec	PSM	Regroupement interculturel de Drummond inc.
2013-2014	Mauricie	PSM	Service d'accueil des nouveaux arrivants (SANA) de Trois-Rivières
2013-2014	Estrie	PSM	Service d'aide aux Néo-Canadiens (Sherbrooke) inc. (Le)
2013-2014	Montréal	PSM	Service d'aide et de liaison pour immigrants La Maisonnée
2013-2014	Montérégie	PSM	Solidarité ethnique régionale de la Yamaska
2013-2014	Montréal	PSM	Table de concertation des organismes au service des personnes réfugiées
2013-2014	Montérégie	PSM	Vision Inter-Cultures
2013-2014	Montréal	PMD	Fédération des chambres de commerce de la province de Québec (La)
2013-2014	Laurentides	PMD	ABL Accès Accueil Action
2013-2014	Montréal	PMD	Accueil liaison pour arrivants (ALPA)
2013-2014	Montréal	PMD	Action jeunesse de l'Ouest-de-île (AJOI)
2013-2014	Nord-du-Québec	PMD	Administration régionale Baie-James
2013-2014	Chaudière-	PMD	Alpha Bellechasse
2013-2014	Montréal	PMD	Association québécoise de défense des droits des personnes retraitées et
2013-2014	Laval	PMD	C.O.F.F.R.E.T. Centre d'orien. et de form. fav. les rel. ethn. trad.
2013-2014	Montréal	PMD	Carrefour BLE
2013-2014	Abitibi-Témiscamingue	PMD	Carrefour Jeunesse emploi d'Abitibi-Est
2013-2014	Abitibi-Témiscamingue	PMD	Carrefour Jeunesse emploi d'Abitibi-Ouest
2013-2014	Côte-Nord	PMD	Carrefour jeunesse emploi de la Haute-Côte-Nord (CJEHCN)

Année projet	Region administrative	Prog.	Organisme
2013-2014	Chaudière-Appalaches	PMD	Carrefour jeunesse-emploi de Beauce-Sud
2013-2014	Chaudière-Appalaches	PMD	Carrefour jeunesse-emploi de Lotbinière
2013-2014	Abitibi-Témiscamingue	PMD	Carrefour Jeunesse-Emploi du Témiscamingue
2013-2014	Côte-Nord	PMD	Centre Alpha Lira inc.
2013-2014	Montréal	PMD	Centre d'aide aux familles latino américaines
2013-2014	Montréal	PMD	Centre de recherche d'emploi du Sud-Ouest (CRESO)
2013-2014	Montréal	PMD	Centre de ressources de la communauté noire (Le)
2013-2014	Montréal	PMD	Centre des jeunes l'Escale de Montréal-Nord inc.
2013-2014	Laurentides	PMD	Centre d'intégration en emploi Laurentides (C.I.E. Laurentides)
2013-2014	Montréal	PMD	Centre d'orientation paralégale et sociale pour immigrants (C.O.P.S.I.) inc.
2013-2014	Côte-Nord	PMD	Centre Émersion (Manicouagan) inc.
2013-2014	Montréal	PMD	Centre génération emploi
2013-2014	Montréal	PMD	Club de recherche d'emploi Montréal centre-ville
2013-2014	Montréal	PMD	Collectif des femmes immigrantes du Québec
2013-2014	Chaudière-Appalaches	PMD	Comité d'accueil et d'intégration des immigrants Beauce Nord
2013-2014	Bas-Saint-Laurent	PMD	Conférence régionale des élues du Bas-Saint-Laurent
2013-2013	Côte-Nord	PMD	Conférence régionale des élus de la Côte-Nord
2013-2014	Capitale-Nationale	PMD	Conférence régionale des élus de la Capitale-Nationale
2013-2014	Gaspésie - Îles-de-la-Madeleine	PMD	Conférence régionale des élus de la Gaspésie et des Îles-de-la-Madeleine
2013-2014	Mauricie	PMD	Conférence régionale des élus de la Mauricie
2013-2014	Abitibi-	PMD	Conférence régionale des élus de l'Abitibi-Témiscamingue
2013-2014	Montréal	PMD	Conférence régionale des élus de l'agglomération de Longueuil
2013-2014	Laval	PMD	Conférence régionale des élus de Laval
2013-2014	Estrie	PMD	Conférence régionale des élus de l'Estrie
2013-2014	Outaouais	PMD	Conférence régionale des élus de l'Outaouais
2013-2014	Montréal	PMD	Conférence régionale des élus de Montréal
2013-2014	Centre-du-Québec	PMD	Conférence régionale des élus du Centre-du-Québec
2013-2014	Saguenay - Lac-Saint-Jean	PMD	Conférence régionale des élus du Saguenay-Lac-Saint-Jean
2013-2014	Lanaudière	PMD	Conférence régionale des élus Lanaudière
2013-2014	Montréal	PMD	Conférence régionale des élus Montréal Est
2013-2014	Montréal	PMD	Conférence régionale des élus Vallée-du-Haut-Saint-Laurent
2013-2014	Centre-du-Québec	PMD	Coopérative des travailleuses et travailleurs de théâtre des Bois-Francs (La)
2013-2014	Montréal	PMD	Corporation de développement communautaire de Côte-des-Neiges
2013-2014	Montréal	PMD	Corporation de développement économique communautaire (CDEC)
2013-2014	Montréal	PMD	Corporation de développement économique communautaire de LaSalle-
2013-2014	Montréal	PMD	Culture pour tous
2013-2014	Montréal	PMD	Droit à l'emploi (D.E.)
2013-2014	Montréal	PMD	Fédération de ressources d'hébergement pour femmes violentées et en
2013-2014	Montréal	PMD	Femmes du monde à Côte-des-Neiges
2013-2014	Montréal	PMD	Fondation de la visite
2013-2014	Montréal	PMD	Forum-2020
2013-2014	Chaudière-Appalaches	PMD	Groupe en alphabétisation de Montmagny-Nord
2013-2014	Chaudière-	PMD	Intégration Communautaire des Immigrants (ICI)
2013-2014	Montréal	PMD	Leaders diversité
2013-2014	Montréal	PMD	L'enjeu: cap sur l'emploi inc.
2013-2014	Montréal	PMD	Macadam sud
2013-2014	Montréal	PMD	Maison des jeunes "par la grand'porte" (La)
2013-2014	Montréal	PMD	Maison d'Haïti
2013-2014	Montréal	PMD	Mon resto Saint-Michel

Année projet	Region administrative	Prog.	Organisme
2013-2014	Abitibi-Témiscamingue	PMD	Mosaïque: Association inter-culturelle et accueil des immigrants inc. (La)
2013-2014	Abitibi-Témiscamingue	PMD	Mouvement de la relève d'Amos-Région Inc.
2013-2014	Montréal	PMD	Mouvement jeunesse Montréal-Nord
2013-2014	Montréal	PMD	Orienthèque, centre d'orientation et services d'intégration de la main-
2013-2014	Montréal	PMD	Petites-Mains
2013-2014	Montréal	PMD	Prévention Sud-Ouest
2013-2014	Estrie	PMD	Pro-Gestion Estrie
2013-2014	Montréal	PMD	PROMIS (Promotion - Intégration - Société nouvelle)
2013-2014	Montréal	PMD	Regroupement des maisons pour femmes victimes de violence conjugale
2013-2014	Montréal	PMD	Réseau emploi entrepreneurship
2013-2014	Montréal	PMD	Réseau réussite Montréal
2013-2014	Chaudière-Appalaches	PMD	Ressource alternative des jeunes de Bellechasse
2013-2014	Estrie	PMD	Service d'aide aux Néo-Canadiens (Sherbrooke) inc. (Le)
2013-2014	Montréal	PMD	Solidarité ethnique régionale de la Yamaska
2013-2014	Montréal	PMD	Table de concertation des organismes au service des personnes réfugiées
2013-2014	Montréal	PMD	Table ronde du mois de l'histoire des Noirs (La)
2013-2014	Chaudière-Appalaches	PMD	Tremplin (Le), centre pour personnes immigrantes et leurs familles
2013-2014	Estrie	PMD	Université de Sherbrooke
2013-2014	Outaouais	PMD	Ville de Gatineau
2013-2014	Montréal	PMD	Ville de Montréal
2013-2014	Lanaudière	PMD	Ville de Terrebonne
2013-2014	Montréal	PMD	Vision Inter-Cultures
2013-2014	Montréal	PMD	Vivre St-Michel en santé

Légende:
Programme d’accompagnement des nouveaux arrivants (PANA)
Programme **Action diversité (PAD)**
Programme régional d’intégration (PRI)
Programme de reconnaissance et de soutien aux organismes communautaires autonomes (PRSOCA)
Programme de soutien à des projets afin de faciliter l’admission aux ordres professionnels (PSPFAOP)
Programme Réussir l'intégration (PRInt)
Programme Mobilisation-Diversité (PMD)
Programme Soutien à la mission (PSM)
Programme Admission aux Ordres professionnels (PAOP)

QUESTION - RP41

**LISTE DES ACTIONS ENTREPRISES EN 2012-2013 ET 2013-2014 RELATIVEMENT À
L'ENCADREMENT DES CONSULTANTS EN IMMIGRATION.**

Faits saillants

- Le MIDI se dote et gère un Registre des consultants en immigration. Les consultants qui ne sont pas inscrits à ce registre ne sont pas autorisés à agir à titre de consultant en immigration auprès du Ministère et doivent en aviser leurs clients.
- Un Comité interministériel formé des hauts dirigeants de dix ministères et organismes québécois (MO) a été mis en place afin d'évaluer les risques de fraude associés à l'émission des documents officiels et à l'inscription à des programmes gouvernementaux.

Information

- Les candidats à l'immigration sont informés clairement sur le site qu'ils ont le choix de recourir ou non aux services d'un consultant. Aucun traitement prioritaire ou particulier n'est accordé au dossier d'une personne qui retient les services d'un intermédiaire en immigration. Il n'est donc pas nécessaire de recourir aux services d'une personne rémunérée pour entreprendre des démarches.
- Depuis le 2 février 2011, tout candidat à l'immigration doit déclarer s'il a recours aux services d'un consultant en immigration pour conseiller, l'assister ou le représenter dans le cadre de sa demande et, le cas échéant, identifier ce consultant.
- En date du 11 juin 2014, 257 consultants sont reconnus et inscrits au registre québécois des consultants en immigration; 3 consultants ont vu leur reconnaissance révoquée.

QUESTION - RP42

**SUIVI DÉTAILLÉ DES TRAVAUX DU MICC EN 2012-2013 ET 2013-2014
POUR LA RECONNAISSANCE DES COMPÉTENCES ACQUISES À L'ÉTRANGER PAR LES
PERSONNES IMMIGRANTES**

Le Ministère et ses partenaires mettent en œuvre des projets visant à faciliter l'accès des personnes immigrantes aux professions régies par les ordres professionnels. Ces actions, réalisées par le Ministère ou avec son soutien financier, visent à mieux informer les personnes immigrantes, à mieux reconnaître leurs acquis et à améliorer leur accès à la formation d'appoint. Au cours des dernières années, le Ministère a signé des ententes avec une trentaine d'ordres professionnels pour mettre en œuvre plus de projets visant ces objectifs.

Programme Accès aux ordres professionnels

Dans le cadre Programme *Accès aux ordres professionnels*, le MIDI dispose de plusieurs ententes avec différents ordres professionnels visant à faciliter l'accès des personnes immigrantes en 2013-2014.

- Le Bureau de coopération interuniversitaire a bénéficié d'une subvention de 3 880 \$ dans le cadre du Programme *Accès aux ordres professionnels* afin de tenir une journée d'information sur l'admission en résidence à l'intention des médecins diplômés hors du Canada et des États-Unis titulaires d'un diplôme reconnu équivalent par le Collège des médecins du Québec et admissibles à déposer une demande d'inscription pour l'année académique 2014-2015.
- Le Conseil interprofessionnel du Québec a obtenu un financement de 26 150 \$ pour la réalisation d'un projet de recherche ayant pour objectif d'analyser les parcours d'accès à l'exercice professionnel de bénéficiaires d'arrangements de reconnaissance mutuelle conclus en vertu de l'*Entente France-Québec en matière de reconnaissance mutuelle des qualifications professionnelles*. Les résultats de la recherche devraient être disponibles en décembre 2014.
- La Chambre des huissiers de justice du Québec a obtenu une subvention de 130 145 \$ pour l'élaboration d'un référentiel de compétences adapté à l'étude des dossiers des personnes immigrantes et concevoir des outils d'évaluation et de reconnaissance des compétences des personnes formées à l'étranger qui s'appuient sur le référentiel.
- L'Ordre des ergothérapeutes du Québec s'est vu octroyer un financement de 350 000 \$ pour l'élaboration, en collaboration avec l'Université de Montréal, d'un programme de formation d'appoint en ergothérapie à l'intention des personnes formées à l'étranger. Le programme devrait être disponible en 2014.
- L'Ordre des orthophonistes et audiologistes du Québec a obtenu une subvention de 103 450 \$ pour la mise en ligne de cours de formation d'appoint à l'intention des personnes immigrantes formées à l'étranger qui désirent exercer la profession d'orthophoniste au Québec. L'entente devrait être complétée en décembre 2014.
- L'Ordre professionnel de la physiothérapie du Québec a reçu une aide financière de 743 145 \$ pour l'élaboration, en collaboration avec l'Université de Montréal, d'un programme de formation d'appoint à l'intention des personnes immigrantes formées à l'étranger qui désirent exercer la formation de physiothérapeute.
- Une subvention de 243 000 \$ à l'Ordre des ingénieurs forestiers du Québec a aussi été annoncée pour le développement d'une offre de formation modulaire destinée aux personnes formées à l'étranger pour répondre aux besoins de formation d'appoint et les préparer à accéder à la profession d'ingénieur forestier. L'entente sera signée en 2014-2015.

- L'Ordre des médecins vétérinaires du Québec s'est également vu confirmer l'octroi d'une subvention de 437 230 \$ pour le développement d'outils pour l'évaluation et la reconnaissance des compétences des personnes formées à l'étranger voulant exercer dans le domaine de la santé animale ainsi que l'élaboration d'un référentiel de formation d'appoint. L'entente sera signée en 2014-2015.

Outils et mesures offerts par les ordres professionnels en 2013-2014, ou en cours d'élaboration, et conçus avec le soutien financier du MICC

- Des outils visant à mieux informer les candidats, tels que des séances d'information sur les conditions d'admission et la pratique au Québec ou des outils d'autoévaluation en ligne, ont été offerts en 2013-2014 aux candidats formés à l'étranger qui souhaitent exercer les professions d'avocat, de chimiste, de comptable professionnel agréé, d'hygiéniste dentaire, d'ingénieur, d'inhalothérapeute, de médecin et de médecin vétérinaire.
- Des outils visant à mieux évaluer les compétences des candidats formés à l'étranger, tels que des profils de compétences, étaient disponibles en 2013-2014, ou en voie de l'être, pour les candidats formés à l'étranger qui souhaitent exercer les professions d'acupuncteur, d'agronome, de chimiste, de comptable professionnel agréé, de conseiller en ressources humaines agréé, de denturologiste, d'ergothérapeute, de géologue, d'hygiéniste dentaire, d'infirmier auxiliaire, d'ingénieur forestier, d'orthophoniste et d'audiologiste, de physiothérapeute et de thérapeute en réadaptation physique, de sage-femme, de technicien dentaire, de technologiste médical, de technologue en imagerie médicale et en radio-oncologie et de travailleur social.
- Des outils visant à mieux préparer les candidats à la formation d'appoint ou aux examens ont été offerts en 2013-2014 aux candidats formés à l'étranger qui souhaitent exercer les professions d'agronome, de conseiller en ressources humaines agréé, d'infirmière, d'ingénieur, de physiothérapeute et de thérapeute en réadaptation physique, de technicien dentaire et de technologue en imagerie médicale et en radio-oncologie.
- Des formations d'appoints et de stages ont été offertes en 2013-2014 aux candidats formés à l'étranger qui souhaitent exercer les professions d'hygiéniste dentaire, de pharmacien, de psychologue, de sage-femme et de technologue en imagerie médicale et en radio-oncologie. Des formations d'appoint pour d'autres professions existent également, mais elles n'ont pas été conçues avec le soutien financier du Ministère.
- L'Ordre des comptables agréés du Québec (aujourd'hui l'Ordre des comptables professionnels agréés du Québec) a conçu et offert une session d'accueil et de formation d'une journée destinée à mieux informer les candidats formés à l'étranger sur le contexte dans lequel ils seront appelés à exercer leur profession au Québec.

Le projet IPOP pour l'Intégration en emploi de Personnes formées à l'étranger référées par un Ordre Professionnel

- Le projet IPOP vise à faciliter l'intégration professionnelle de personnes formées à l'étranger titulaires d'une autorisation d'exercice d'un ordre professionnel, notamment en offrant une subvention salariale à l'employeur. Ce projet permet au participant d'acquérir une première expérience de travail au Québec dans sa profession. À ce jour, 16 ordres professionnels ont signé des ententes pour participer au projet IPOP.

L'Évaluation comparative des études effectuées hors du Québec

Le Ministère fournit un service d'évaluation comparative aux personnes formées à l'étranger en leur fournissant un avis sur la comparabilité de leurs diplômes avec le système scolaire québécois. Il s'agit d'une comparaison générale des diplômes d'un pays par rapport à ceux émis au Québec (voir la fiche sur l'*Évaluation comparative des études effectuées hors-Québec*). Cette évaluation comparative peut faciliter l'appréciation par les employeurs, les organismes de réglementation ou les établissements d'enseignement des études faites à l'étranger, en indiquant le niveau d'études et le domaine de formation comparables au Québec. En 2013-2014, le Ministère a délivré 18 004 évaluations comparatives à des

personnes diplômées hors du Québec, ayant pour la plupart l'intention d'utiliser ce document pour se trouver un emploi.

L'Entente France-Québec en matière de reconnaissance mutuelle des qualifications professionnelles

- Signée en octobre 2008, l'Entente France-Québec est une entente de portée générale qui permet aux organismes de réglementation compétents (ordres professionnels, ministères ou autres) de conclure des arrangements de reconnaissance mutuelle (ARM). Ces ARM établissent les conditions liées à l'obtention d'autorisation d'exercice d'une profession ou d'un métier réglementés au Québec et en France.
- L'Entente s'applique à l'ensemble des professions et des métiers réglementés en France et au Québec. Elle vise les personnes ayant obtenu leur titre de formation et leur aptitude légale d'exercer en France ou au Québec.
- Au 29 mai 2014, 81 professions, métiers et fonctions réglementés étaient couverts par des ARM. D'autres organismes de réglementation de professions et de métiers sont en pourparler en vue d'en conclure d'autres arrangements.

QUESTION - RP43

**NOMBRE DE DÉLIVRANCE D'ÉVALUATIONS COMPARATIVES DES ÉTUDES
EFFECTUÉES HORS DU QUÉBEC EN 2013-2014 AINSI QUE LE DÉLAI DE TRAITEMENT**

Note : Les données des années précédentes se trouvent dans les Cahiers explicatifs des crédits des années antérieures.

Nombre d'évaluations comparatives délivrées :

Du 1^{er} avril 2013 au 31 mars 2014, 18 004 évaluations comparatives ont été délivrées.

Délais de traitement :

Les délais de traitement pour les demandes d'évaluation comparative varient en fonction du nombre de demandes reçues et des capacités de traitement du Ministère. Les délais sont affichés sur le site internet du Ministère et sont mis à jour toutes les 2 semaines.

De façon générale, les délais de traitement varient entre 10 et 11 mois. Un plan d'action pour la réduction des délais de traitement a été mis en place depuis mars 2014.

Les clients dont la demande est accompagnée d'une lettre d'un employeur bénéficient quant à eux d'un traitement prioritaire variant entre 3 et 4 semaines.

QUESTION - RP44

**BILAN DES TRAVAUX RÉALISÉS EN MARGE DE L'ENTENTE
ENTRE LE QUÉBEC ET LA FRANCE EN MATIÈRE DE RECONNAISSANCE MUTUELLE
DES QUALIFICATIONS PROFESSIONNELLES (LISTE DES PROGRAMMES RECONNUS, DES
ENTENTES SIGNÉES ET DES ENTENTES EN NÉGOCIATION)**

- Signée en octobre 2008, l'Entente France-Québec en matière de reconnaissance mutuelle des qualifications professionnelles est une entente de portée générale qui permet aux organismes de réglementation compétents (ordres professionnels, ministères ou autres) de conclure des arrangements de reconnaissance mutuelle (ARM). Ces arrangements de reconnaissance mutuelle établissent les conditions liées à l'obtention d'autorisation d'exercice d'une profession ou d'un métier réglementés au Québec et en France. Dans certains cas, ils prévoient les mesures compensatoires (stage, examen, formation complémentaire ou expérience) que les candidats auront à réussir afin d'obtenir leur autorisation d'exercice sur l'autre territoire.
- L'Entente vise les personnes qui ont obtenu leur titre de formation et détiennent leur aptitude légale d'exercer en France ou au Québec et souhaitent obtenir une autorisation d'exercice sur l'autre territoire.
- Au 29 mai 2014, 81 professions, métiers et fonctions réglementés étaient couverts par des arrangements de reconnaissance mutuelle. La presque totalité des arrangements de reconnaissance mutuelle signés est aujourd'hui en vigueur, la réglementation applicable ayant désormais été approuvée.
- Une section du site Internet du Ministère propose de l'information aux personnes immigrantes et candidats à l'immigration qui souhaitent se prévaloir de l'entente.
- Soulignons que la démarche visant l'obtention d'une autorisation d'exercice d'une profession ou d'un métier réglementés est indépendante de la démarche d'immigration.
- L'Entente prévoit aussi la création d'un Comité bilatéral ayant pour mandat d'assurer un suivi de la mise en œuvre de l'Entente, ainsi que l'évaluation des flux migratoires induits par la mise en œuvre des arrangements de reconnaissance mutuelle. Ce comité est coprésidé par le ministre des Relations internationales du Québec et par le secrétaire d'État français chargé de la coopération.
- Le Comité bilatéral a formé un groupe de travail chargé d'évaluer l'impact de la mise en œuvre des arrangements de reconnaissance mutuelle qui en découlent sur les mouvements migratoires entre le Québec et la France. Ce groupe de travail est coprésidé par le Ministère et l'Office français de l'immigration et de l'intégration. Ses travaux ont débuté en octobre 2010.
- Par ailleurs, une nouvelle entente relative à la mobilité professionnelle et à l'intégration des migrants a été signée le 26 novembre 2010 entre la France et le Québec. Cette entente remplace une entente signée en 1989 et est complémentaire à celle sur la reconnaissance mutuelle des qualifications professionnelles. Elle vise à favoriser la création d'un espace de mobilité et soutiendra l'intégration professionnelle des travailleurs migrants. Le Québec et la France conviennent ainsi de coopérer afin de faciliter l'entrée, le séjour et l'obtention d'autorisation de travail sur leur territoire respectif. Cette nouvelle entente porte également sur l'accès à l'emploi, sur les dispositifs d'accueil et d'intégration, ainsi que sur les modalités de recherche d'emploi. Elle vise plusieurs catégories de personnes dont les travailleurs qualifiés, les stagiaires, les volontaires internationaux en entreprise et les bénéficiaires du programme Expérience internationale Canada. Elle vise également les Québécois qui souhaitent travailler en France. Une Commission mixte est chargée de l'application et du suivi de l'Entente. Le protocole d'application de l'Entente a été signé en juin 2011.

Q U E S T I O N – R P 4 5

COPIE DES ENTENTES SIGNÉES EN 2013-2014
DANS LE CADRE DU PROGRAMME DE FRANCISATION DES MILIEUX DE TRAVAIL

Voir entente ci-jointe avec la Chambre de commerce du Montréal métropolitain.

CONTRAT
N° 553029248

Promotion de la francisation auprès des entreprises ayant plus de cinquante employés de l'île de Montréal et de la couronne métropolitaine, démarchage et recrutement d'entreprises en vue d'organiser des cours de français en milieu de travail pour les travailleuses et les travailleurs immigrants

ENTRE

LA MINISTRE DE L'IMMIGRATION ET DES COMMUNAUTÉS CULTURELLES, agissant pour et au nom du gouvernement du Québec et étant représentée par **M. Jacques Leroux**, directeur général de la francisation, dûment autorisé en vertu des Modalités de signature de certains actes, documents ou écrits du ministère de l'Immigration et des Communautés culturelles établies par le décret n° 924-2009 du 19 août 2009,

ci-après appelée la « **MINISTRE** »

ET

LA CHAMBRE DE COMMERCE DU MONTRÉAL MÉTROPOLITAIN, personne morale légalement constituée, ayant son siège au 380, rue Saint-Antoine Ouest, bureau 6000, Montréal (Québec) H2Y 3X7 agissant par **M. Michel Leblanc**, président et chef de la direction et **M^{me} Lise Aubin**, vice-présidente, Exploitation et Administration, dûment autorisés ainsi qu'ils le déclarent,

ci-après appelé le « **CONTRACTANT** »


LES PARTIES CONVIENNENT DE CE QUI SUIT :

1. OBJET DU CONTRAT

La **MINISTRE** retient les services du **CONTRACTANT** qui accepte d'agir pour faire la promotion de la francisation auprès des entreprises principalement de l'île de Montréal et de la couronne métropolitaine ayant plus de cinquante (50) employés, du démarchage et recrutement d'entreprises en vue d'organiser des cours de français en milieu de travail pour les travailleuses et les travailleurs immigrants tel que décrit à l'annexe 1 du présent contrat.

Ladite annexe 1 et toute autre annexe, au présent contrat constituent avec le présent contrat les documents contractuels et font partie intégrante du présent contrat liant ainsi les parties comme s'ils y étaient reproduits au long. Toutefois, en cas de dispositions inconciliables, le texte du présent contrat prévaut.

Initiales : _____



2. OBLIGATIONS DU CONTRACTANT

Le **CONTRACTANT** s'engage envers la **MINISTRE** à :

- a) réaliser le présent mandat conformément aux documents contractuels ci-haut établis en exécutant ses obligations selon les règles de l'art et avec professionnalisme;
- b) respecter l'échéancier fixé par la **MINISTRE** tel que décrit à l'article 5 du présent contrat, et réaliser les différents volets du mandat au plus tard le 14 décembre 2013;
- c) tenir compte, dans la réalisation de son mandat, de toutes les instructions et recommandations du représentant de la **MINISTRE**.

3. OBLIGATIONS DE LA MINISTRE

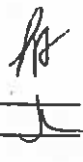
La **MINISTRE** s'engage à :

- a) transmettre au **CONTRACTANT** toute information dont elle dispose et qu'elle estime nécessaire pour permettre au **CONTRACTANT** de réaliser l'objet du présent contrat;
- b) rémunérer le **CONTRACTANT** selon les modalités prévues à l'article 4 du présent contrat.

4. MODALITÉS DE PAIEMENT

- a) La **MINISTRE** s'engage à verser au **CONTRACTANT**, pour l'exécution complète et entière de ses obligations à la satisfaction de la **MINISTRE**, incluant tous les débours encourus et tous les autres coûts et dépenses, la somme maximale de quatre-vingt-dix-huit mille neuf cent quatre-vingts dollars (98 980 \$).
- b) Le montant maximal convenu précédemment sera versé au **CONTRACTANT** en trois (3) versements, sur acceptation par la **MINISTRE** des factures présentées par le **CONTRACTANT**, accompagnées des pièces justificatives nécessaires, comme suit :
 - 1. une somme de quarante-neuf mille quatre cent quatre-vingt-dix dollars (49 490 \$) dans les trente (30) jours suivant la signature du contrat et la réception du plan de travail;
 - 2. une somme de dix-neuf mille sept cent quatre-vingt-seize dollars (19 796 \$) dans les trente (30) jours suivant la réalisation et l'acceptation par la **MINISTRE** du rapport d'étape convenu entre les parties;
 - 3. une somme de vingt-neuf mille six cent quatre-vingt-quatorze dollars (29 694 \$) dans les trente (30) jours suivant l'acceptation par la **MINISTRE** de la version finale et complète du rapport final et des documents y afférents faisant l'objet du présent contrat et des factures accompagnées des pièces justificatives nécessaires.

Initiales : _____



- c) Les parties reconnaissent également que tout paiement de sommes d'argent convenu au présent contrat, et devant être effectué par la **MINISTRE** sur un exercice financier autre que le présent, est conditionnel à l'existence d'un crédit prévu à cette fin pour l'année financière au cours de laquelle ce paiement est dû, et ce, en conformité avec les exigences de la Loi sur l'administration financière (L.R.Q., c. A-6.001, art. 20 et ss).

5. ÉCHÉANCIER

Le **CONTRACTANT** s'engage à respecter l'échéancier suivant dans l'exécution du présent contrat.

Pour chacune des étapes suivantes, les opérations devront être complétées et les documents qui peuvent en résulter suivant les termes du présent contrat devront être transmis à la **MINISTRE** au plus tard :

Étape 1 – plan de travail pour 2013	le 20 janvier 2013
Étape 2 – rapport d'étape	le 14 juin 2013
Étape 3 – rapport final	un mois après la fin du contrat le 14 décembre 2013, soit au plus tard le 14 janvier 2014

6. FORCE MAJEURE

En cas de retards dans l'exécution du présent contrat, occasionnés par une force majeure, la **MINISTRE** pourra, à sa discrétion, appliquer l'une ou l'autre des solutions suivantes:

- a) prolonger les délais prévus à l'article 5 du présent contrat;
- b) résilier de plein droit le présent contrat par avis donné au **CONTRACTANT** qui sera alors rémunéré pour l'ensemble des services et des biens effectivement fournis à la date de résiliation du présent contrat, sans autre compensation ni indemnité que ce soit.

7. ÉVALUATION ET ACCEPTATION DES TRAVAUX

La **MINISTRE** se réserve le droit de refuser, en tout ou en partie, les travaux exécutés par le **CONTRACTANT** qui ne seront pas jugés satisfaisants eu égard aux exigences prévues au présent contrat.

Tout travail ou toute partie de travail refusé par la **MINISTRE** doit être repris par le **CONTRACTANT** dans les plus brefs délais, à ses frais, et ce, jusqu'à ce qu'il rencontre les conditions prescrites.

De plus, même si le **CONTRACTANT** a été rémunéré pour les travaux exécutés, celui-ci s'engage à reprendre à ses frais tous les travaux pour lesquels des erreurs ou des omissions auront été constatées, que celles-ci aient été indiquées en cours d'exécution du présent contrat ou à l'acceptation des travaux par la **MINISTRE**.

Initiales : _____



8. PROPRIÉTÉ DES TRAVAUX

Les travaux réalisés par le **CONTRACTANT** dans le cadre du présent contrat, y compris tous les biens livrables et leurs accessoires, deviendront la propriété entière et exclusive de la **MINISTRE** qui pourra en disposer à son gré, au fur et à mesure de leur réalisation; il en sera de même pour les droits d'auteur ci-après cédés.

9. DROITS D'AUTEUR

- a) Le **CONTRACTANT** cède et transporte à la **MINISTRE**, qui accepte, tous les droits d'auteur, notamment le droit de reproduction, de diffusion ou toute autre forme d'exploitation qui peuvent lui échoir sur tous les travaux réalisés en vertu du présent contrat. Cette cession de droits d'auteur est consentie par le **CONTRACTANT** à la **MINISTRE** sans limite de territoire, ni temps et sans autre limite de quelque nature que ce soit.

Le **CONTRACTANT** renonce également, en son nom et au nom de toute personne impliquée dans la réalisation du présent contrat, au droit moral relatif à l'intégrité de l'œuvre à laquelle le **CONTRACTANT** ou cette personne aura travaillé; les parties au présent contrat entendent toutefois exclure de la présente renonciation de droits d'auteur, le droit moral relatif à la paternité des travaux réalisés en vertu du présent contrat, lequel demeurera la propriété des auteurs.

- b) Le **CONTRACTANT** garantit à la **MINISTRE** qu'il respectera la Loi sur le droit d'auteur (L.R., 1985, ch. C-42) et qu'il détient tous les droits lui permettant de réaliser le présent contrat, notamment ceux de consentir la cession de droits d'auteur et de renonciation au droit moral à l'intégrité de l'œuvre ci-haut prévues; il garantit la **MINISTRE** contre tout recours et toute poursuite, réclamation ou demande de la part de toute personne relativement à l'objet de ces garanties. Le **CONTRACTANT** s'engage par conséquent à prendre fait et cause pour la **MINISTRE** et à l'indemniser advenant tout recours, poursuite, réclamation ou demande relativement à l'objet de ces garanties.
- c) Toute considération découlant de la cession des droits d'auteur et de la renonciation au droit d'auteur relatif à l'intégrité de l'œuvre, consenties au présent contrat, est incluse dans la rémunération ci-haut prévue à l'article 4 du présent contrat.

10. CESSION

Le présent contrat, ni quelque droit ou obligation en résultant, ne pourront, en tout ou en partie, être vendus, cédés ou transportés sans le consentement écrit de la **MINISTRE**.

11. RÉSILIATION DU CONTRAT

- a) La **MINISTRE** se réserve le droit absolu de résilier le présent contrat pour l'un ou l'autre des motifs suivants :
- i) le défaut du **CONTRACTANT** de remplir l'un ou l'autre des termes, conditions ou obligations qui lui incombent en vertu du présent contrat et de ses annexes;

Initiales : _____



- ii) le **CONTRACTANT** cesse ses opérations de quelque façon que ce soit, y compris en raison de la faillite, de la liquidation ou de la cession de ses biens;
- iii) le **CONTRACTANT** lui a présenté des renseignements faux ou trompeurs ou lui a fait de fausses représentations;
- iv) le **CONTRACTANT** est déclaré coupable d'une infraction à la loi fédérale sur la concurrence relativement à un appel d'offres public ou à un contrat conclu avec une administration publique au Canada.

Pour ce faire, la **MINISTRE** adresse au **CONTRACTANT** un avis écrit de résiliation énonçant le motif de résiliation. S'il s'agit d'un motif de résiliation prévu au paragraphe i), le **CONTRACTANT** aura dix (10) jours ouvrables pour remédier au défaut énoncé dans l'avis, à défaut de quoi le présent contrat sera automatiquement résilié, la résiliation prenant effet de plein droit à l'expiration de ces dix jours. S'il s'agit d'un motif de résiliation prévu au paragraphe ii) ou au paragraphe iii) ou au paragraphe iv), la résiliation prendra effet de plein droit à compter de la date de la réception de l'avis par le **CONTRACTANT**.

Le **CONTRACTANT** sera par ailleurs responsable de tous les dommages occasionnés à la **MINISTRE** du fait de la résiliation du présent contrat.

En cas de continuation du présent contrat par un tiers, le **CONTRACTANT** devra notamment assumer toute augmentation du coût du présent contrat pour la **MINISTRE**.

- b) La **MINISTRE** se réserve également le droit, conformément à l'article 2125 du Code civil du Québec, de résilier le présent contrat sans qu'il soit nécessaire pour elle de motiver la résiliation.



Pour ce faire, la **MINISTRE** doit adresser un avis écrit de résiliation au **CONTRACTANT**. La résiliation prendra effet de plein droit à la date de la réception de cet avis par le **CONTRACTANT**.

- c) En cas de résiliation pour un des motifs prévus en a) et b), le **CONTRACTANT** devra fournir les documents déjà en sa possession et les résultats des travaux effectués jusqu'à la date effective de la résiliation. L'ensemble des données devra, dans les quinze (15) jours de la date effective de la résiliation, être remis à la **MINISTRE** qui en disposera à sa guise.

Le **CONTRACTANT** aura alors droit aux sommes, frais et débours correspondant à la valeur réelle des services rendus jusqu'à la date de résiliation sans autre compensation ni indemnité que ce soit et, notamment, sans compensation ni indemnité pour la perte de tout profit anticipé ou autre dommage occasionné du fait de la résiliation du présent contrat.

Toute résiliation du présent contrat ne met pas fin à la cession ni à la renonciation aux droits d'auteur contenus au présent contrat non plus qu'aux garanties qui en découlent.

Initiales :

12. RESPONSABILITÉ DE LA MINISTRE

Sauf le cas de faute intentionnelle ou de faute lourde de la part de la **MINISTRE**, celle-ci n'assume aucune responsabilité à l'égard de tout dommage matériel subi par le **CONTRACTANT** ou ses employés, agents ou représentants.

13. SOUS-TRAITANCE

Le **CONTRACTANT** ne peut faire exécuter en sous-traitance tout ou partie des obligations convenues au présent contrat sans avoir préalablement obtenu l'autorisation écrite de la **MINISTRE**, à l'exception de la participation de sous-traitants prévue dans le plan de travail du **CONTRACTANT** et acceptée par la **MINISTRE** et, en toutes circonstances, il reconnaît demeurer seul responsable de l'exécution des travaux ou de la prestation des services à l'égard de la **MINISTRE**.

On entend par sous-traitance, le fait de confier à un autre prestataire de services une partie du mandat confié par la **MINISTRE**. Le recours à la sous-traitance est différent de l'emploi de ressources externes.

14. DÉVELOPPEMENT DURABLE ET ENVIRONNEMENT

La **MINISTRE** encourage ses fournisseurs et ses prestataires de services à adopter des pratiques respectueuses de l'environnement et de la communauté conformément à la Politique ministérielle d'acquisitions écoresponsables, disponible à l'adresse : www.micc.gouv.qc.ca/acquisitions.

Ainsi, la **MINISTRE** invite le fournisseur ou le prestataire de services qui s'est engagé dans une démarche de développement durable à remplir, une seule fois par année, le « Questionnaire sur les pratiques des fournisseurs » disponible à l'adresse www.micc.gouv.qc.ca/acquisitions et à fournir la documentation pertinente.

15. RESPONSABILITÉ DU CONTRACTANT

Le **CONTRACTANT** est responsable de toute faute commise par lui, ses employés, agents ou représentants au cours ou à l'occasion de l'exécution du présent contrat, y compris la faute résultant d'un manquement à un engagement pris en vertu du présent contrat.

Le **CONTRACTANT** s'engage à indemniser, protéger et prendre fait et cause pour la **MINISTRE** contre tout recours, toute réclamation, demande, poursuite ou autre procédure pris par quiconque en raison de dommages ainsi causés.

16. PROTECTION DES RENSEIGNEMENTS PERSONNELS ET CONFIDENTIELS

Le **CONTRACTANT** s'engage, à ce que lui, ni aucun de ses employés, ni aucune personne qui travaille à la réalisation du présent contrat ne divulgue quelque information dont il aurait eu connaissance dans l'exécution ou à l'occasion de l'exécution des obligations lui incombant en vertu du présent contrat, y compris tout renseignement donné ou recueilli ou toute donnée ou traitement de données, à moins d'avoir obtenu au préalable l'approbation écrite de la **MINISTRE** et ce, tant pendant qu'après l'exécution du présent contrat.

Initiales : 

17. CONFLIT D'INTÉRÊTS

Le **CONTRACTANT** doit éviter toute situation qui mettrait en conflit soit son intérêt propre, soit d'autres intérêts, notamment, mais sans limiter la généralité de ce qui précède, l'intérêt d'une de ses ressources, d'une de ses filiales ou d'une personne liée; dans le cas d'un consortium, l'intérêt d'une des constituantes versus l'intérêt de la **MINISTRE**. Si une telle situation se présente ou est susceptible de se présenter, le **CONTRACTANT** doit immédiatement en informer la **MINISTRE** qui pourra, à sa seule discrétion, émettre une directive indiquant au **CONTRACTANT** comment remédier à ce conflit d'intérêts ou résilier le présent contrat.

Le présent article ne s'applique pas à un conflit pouvant survenir sur l'interprétation ou l'application du présent contrat.

Pour l'application du présent article, l'expression « personne liée » ne s'applique qu'à une personne morale à capital-actions et qu'à une société en nom collectif, en commandite ou en participation. Elle signifie, lorsqu'il s'agit d'une personne morale, ses administrateurs et s'il y a lieu, ses autres dirigeants et ses actionnaires détenant dix pourcent (10%) ou plus des actions donnant plein droit de vote et, lorsqu'il s'agit d'une société, ses associés et, s'il y a lieu, ses autres dirigeants.

18. LIEN D'EMPLOI

Le **CONTRACTANT** est la seule partie patronale à l'égard de l'ensemble du personnel qu'il affecte à l'exécution du présent contrat et il doit en assumer toutes les charges, obligations et responsabilités.

19. RÈGLEMENT DES DIFFÉRENDS

Si un différend survient dans le cours de l'exécution du présent contrat ou sur son interprétation, les parties s'engagent, avant d'exercer tout recours, à rechercher une solution amiable à ce différend et, si besoin est, à faire appel à un tiers, selon des modalités à convenir, pour les assister dans ce règlement.

20. PAIEMENT DE DETTE FISCALE

Conformément à l'article 31.1.1 de la Loi sur le ministère du Revenu (L.R.Q., c. M-31) et à l'article 53 de la Loi facilitant le paiement des pensions alimentaires (L.R.Q., c. P-2.2), lorsque le **CONTRACTANT** est redevable d'un montant exigible en vertu d'une loi fiscale ou alimentaire, la **MINISTRE** peut, à la demande du ministre du Revenu, transmettre à celui-ci tout ou partie du montant payable en vertu du présent contrat aux fins du paiement de cette dette.

21. EXEMPTION DE TAXES

La **MINISTRE** certifie que les services retenus en vertu du présent contrat sont requis et payés par le ministère de l'Immigration et des Communautés culturelles avec les deniers de l'État et ne sont donc pas assujettis à la taxe sur les produits et services ni à la taxe de vente du Québec.

Initiales : 

22. REPRÉSENTANTS DES PARTIES

La **MINISTRE**, aux fins de l'application du présent contrat, y compris pour toute approbation qui y est requise, désigne M. Jacques Leroux, directeur général de la francisation pour la représenter.

De même, le **CONTRACTANT** désigne M. Michel Leblanc, président et chef de la direction et M^{me} Lise Aubin, vice-présidente, Exploitation et Administration pour le représenter.

Advenant qu'une partie désire changer de représentant, elle doit en aviser l'autre partie au moins dix (10) jours avant la date effective du changement.

23. AVIS

Tout avis exigé en vertu du présent contrat, pour être valide et lier les parties, doit être donné par écrit et être remis en mains propres ou transmis par télécopieur, messenger ou par poste recommandée, avec accusé de réception, à l'adresse de la partie concernée indiquée ci-après :

Adresse de la **MINISTRE** :

Jacques Leroux
Directeur général de la francisation
Ministère de l'Immigration et des Communautés culturelles
800, boul. de Maisonneuve Est, bureau 301
Montréal (Québec) H2L 4L8
Téléphone : 514 864-3511, poste 22001
Télécopieur : 514 873-3259

Adresse du **CONTRACTANT** :

Michel Leblanc
Président et chef de la direction
Lise Aubin
Vice-présidente, Exploitation et Administration
Chambre de commerce du Montréal métropolitain
380, rue Saint-Antoine Ouest, bureau 6000
Montréal (Québec) H2Y 3X7
Téléphone : 514 871-4000
Télécopieur : 514 871-1255

Tout changement d'adresse de l'une des parties doit faire l'objet d'un avis écrit à l'autre partie.

24. LOIS APPLICABLES

Le présent contrat est régi par le droit applicable au Québec et, en cas de contestation, les tribunaux du Québec seront les seuls compétents.

25. DURÉE DU CONTRAT


Le présent contrat prendra effet à compter du 15 décembre 2012 et se terminera au plus tard le 15 décembre 2013, à moins que la **MINISTRE** ne reporte la date de fin du présent contrat.

Initiales : 


EN FOI DE QUOI LES PARTIES, APRÈS AVOIR PRIS CONNAISSANCE DU PRÉSENT CONTRAT
ET L'AVOIR ACCEPTÉ, ONT DÛMENT SIGNÉ EN DOUBLE EXEMPLAIRE COMME SUIT :

LA CHAMBRE DE COMMERCE DU MONTRÉAL MÉTROPOLITAIN

Par :



Michel Leblanc
Président et chef de la direction



Lise Aubin
Vice-présidente
Exploitation et Administration

19-12-2012 Montréal


Date et lieu

Le 19 dec 2012 Mtl.

Date et lieu

LA MINISTRE DE L'IMMIGRATION ET DES COMMUNAUTÉS CULTURELLES

Par :



Jacques Leroux
Directeur général de la francisation

2013/01/09 Montréal

Date et lieu

Initiales :



**DESCRIPTION DES SERVICES À RENDRE, DES LIVRABLES À PRODUIRE
ET DE L'ÉVALUATION BUDGÉTAIRE DU CONTRAT**

SERVICES À RENDRE

Conformément aux orientations et aux mesures de la Stratégie commune d'intervention pour Montréal 2008-2013 :

- a) Préparer un plan de travail pour l'année 2013 et le soumettre à la **MINISTRE** pour approbation au plus tard le 20 janvier 2013.
- b) Rencontrer, sensibiliser et aiguiller 175 entreprises ayant plus de 50 employés aux services de francisation des formateurs reconnus par le MICC, soit une des trois commissions scolaires francophones de l'île de Montréal, Formation de base pour le développement de la main-d'œuvre (secteur de l'hôtellerie), la Commission scolaire Marie-Victorin pour la Rive-Sud et Consortium Formation (Groupe FormaClé) pour Laval et le MICC, et susciter par ses interventions l'organisation effective de cours de français dans au moins 70 entreprises.
- c) Consacrer 60 % des efforts de démarchage de nouvelles entreprises ayant 50 employés et plus sur l'île de Montréal afin d'identifier celles dont les employés pourraient bénéficier des cours de français en milieu de travail et joindre à nouveau les employeurs déjà contactés ou visités, qui n'étaient pas prêts à l'époque, et les convaincre de passer à l'action en mettant en place des cours de français pour leurs employés :
 - dans les entreprises ayant entre 50 et 100 employés, de les recruter, d'évaluer leurs besoins de francisation et de les aiguiller vers les services des formateurs reconnus par le MICC, soit une des trois commissions scolaires francophones de l'île de Montréal, Formation de base pour le développement de la main-d'œuvre (secteur de l'hôtellerie), la Commission scolaire Marie-Victorin pour la Rive-Sud et Consortium Formation (Groupe FormaClé) pour Laval ou le MICC;
 - dans les entreprises ayant plus de 100 employés, de les recruter, d'évaluer leurs besoins de francisation et de les aiguiller vers les services des formateurs reconnus par le MICC, soit l'une des trois commissions scolaires francophones de l'île de Montréal, Formation de base pour le développement de la main-d'œuvre (secteur de l'hôtellerie), la Commission scolaire Marie-Victorin pour la Rive-Sud et Consortium Formation (Groupe FormaClé) pour Laval ou le MICC.
- b) Consacrer 20 % des efforts de démarchage au centre-ville pour les entreprises ayant plus de 50 employés.
- c) Réunir, les membres du Comité de suivi, composé notamment de deux personnes représentant le MICC, trois personnes représentant les commissions scolaires francophones de l'île de Montréal et une personne représentant Emploi-Québec, pour faire le point sur l'avancement des travaux, les difficultés et les mesures pour les contrer. Le **CONTRACTANT** est responsable du Comité de suivi qui doit se réunir au moins une fois avant le 30 juin 2013.
- d) Développer et mettre à jour les outils de promotion en respectant le protocole de visibilité prévu à l'annexe 2 du présent contrat et les faire approuver par la Ministre.

Initiales : 

LIVRABLES À PRODUIRE

- a) Transmettre à la **MINISTRE**, un plan de travail au plus tard le 20 janvier 2013.
- b) Transmettre, à la **MINISTRE**, un rapport d'étape, au plus tard le 14 juin 2013, sous la forme d'un tableau, contenant minimalement les informations ci-dessous demandées pour la période concernée par la facturation :
- les activités de promotion, de démarchage et de recrutement selon la taille des entreprises;
 - une liste sous la forme d'un tableau des entreprises rencontrées, sensibilisées et aiguillées vers les formateurs - cible de 175 entreprises - (le nom, le secteur d'activité, le nombre d'employés total, le territoire);
 - une liste sous la forme d'un tableau des entreprises ayant effectivement organisé des cours de français pour leurs employés - cible de 70 entreprises - (le nom, le secteur d'activité, le nombre total d'employés de l'entreprise, le nombre de participants et participantes, le nombre de groupes, le nombre d'heures de cours, la date de début des cours et le territoire avec la collaboration des formateurs).

Transmettre avec le rapport d'étape du 14 juin 2012 les informations suivantes :

- les commentaires reçus des entreprises et des commissions scolaires portant sur les activités de promotion, démarchage et recrutement selon la taille des entreprises;
 - les difficultés et les contraintes rencontrées;
 - les suggestions et les moyens retenus pour contrer les difficultés, résoudre les problèmes et apporter les ajustements requis, le cas échéant.
- c) Transmettre, à la **MINISTRE**, un rapport final, au plus tard le 14 janvier 2014, contenant minimalement les informations ci-dessous demandées pour la période couverte par le contrat :
- les activités de promotion, démarchage et recrutement selon la taille des entreprises;
 - une liste sous la forme d'un tableau des entreprises rencontrées, sensibilisées et aiguillées vers les formateurs - cible de 175 entreprises - (le nom, le secteur d'activité, le nombre d'employés total, le territoire);
 - une liste sous la forme d'un tableau des entreprises ayant effectivement organisé des cours de français pour leurs employés - cible de 70 entreprises - (le nom, le secteur d'activité, le nombre total d'employés de l'entreprise, le nombre de participants et participantes, le nombre de groupes, le nombre d'heures de cours, la date de début des cours et le territoire avec la collaboration des formateurs).

Transmettre avec le rapport final une évaluation des éléments de succès et des difficultés rencontrées ainsi que des recommandations et propositions d'ajustement, le cas échéant.

- d) Transmettre, à la **MINISTRE**, pour approbation tous les outils de promotion utilisés pour la réalisation du présent contrat au fur et à mesure de leurs utilisations.

Initiales :



ÉVALUATION BUDGÉTAIRE DU PROJET PRÉSENTÉ

MOYEN	BUDGET
Salaire et avantages sociaux	67 000 \$
Frais de supervision	5 000 \$
Frais d'administration (poste de travail, soutien technique, équipement de bureau)	13 000 \$
Diffusion, promotion et mise en marché	10 980 \$
Allocation de dépenses	3 000 \$
BUDGET TOTAL POUR UN AN	98 980 \$

Initiales : JS

PROTOCOLE DE VISIBILITÉ ET D'AFFAIRES PUBLIQUES

OBJET :	Visibilité publique du ministère de l'Immigration et des Communautés culturelles pour le projet : financement de la Chambre de commerce du Montréal métropolitain pour réaliser des activités de promotion de la francisation auprès des entreprises de l'île de Montréal et de la couronne métropolitaine, de démarchage et recrutement d'entreprises en vue d'organiser des cours de français en milieu de travail pour les travailleuses et les travailleurs immigrants
---------	--

La Chambre de commerce du Montréal métropolitain s'engage à :

- positionner, à titre de partenaire, la signature du gouvernement du Québec sur tout document, imprimé ou de format électronique, rendu public où la Chambre de commerce du Montréal métropolitain fait état de la participation financière de ses partenaires. À défaut, doit mentionner les ministères et organismes partenaires;
- mentionner verbalement la Ministre à titre de partenaire financier à l'occasion des activités publiques où la Chambre de commerce du Montréal métropolitain fait état de la participation de ses partenaires;
- offrir au gouvernement du Québec la possibilité d'inclure un communiqué dans la pochette préparée à l'occasion des événements de presse où la Chambre de commerce du Montréal métropolitain fait état de la participation financière de ses partenaires;
- inviter la ministre de l'Immigration et des Communautés culturelles à participer aux activités publiques organisées par la Chambre de commerce du Montréal métropolitain;
- La Chambre de commerce du Montréal métropolitain doit faire approuver par la Direction des affaires publiques et des communications du Ministère, avant leur réalisation finale, les outils de communication et de promotion relatifs au projet où apparaissent la signature ou la dénomination du Ministère, en conformité avec le Programme d'identification visuel du gouvernement du Québec. Quant au contenu de ces outils de communication et de promotion, il doit être approuvé par la Direction générale de la francisation du Ministère.

Ces outils sont la propriété du Ministère et de la Chambre de commerce du Montréal métropolitain;

- La Chambre de commerce du Montréal métropolitain doit remettre au Ministère des exemplaires des outils promotionnels où apparaissent la signature ou la dénomination du Ministère;
- La Chambre de commerce du Montréal métropolitain doit transmettre au Ministère un bilan des actions de visibilité réalisées dans le cadre de ce projet.

Initiales :



Q U E S T I O N – R P 4 6

DÉTAILS ET ÉTAT D’IMPLANTATION DU PROGRAMME DE SOUTIEN À LA PROMOTION
DES PROGRAMMES GOUVERNEMENTAUX PAR LES ASSOCIATIONS ISSUES DES
COMMUNAUTÉS CULTURELLES

Le Ministère n’a pas de programme de cette nature.

QUESTION - RP47

**PROGRAMME DE L'EXPÉRIENCE QUÉBÉCOISE
NOMBRE DE CERTIFICATS DÉLIVRÉS EN 2013. PRÉVISIONS POUR 2014.
VENTILATION DES CRÉDITS ALLOUÉS EN 2013**

Note : Les données des années précédentes se trouvent dans les Cahiers explicatifs des crédits des années antérieures.

- En 2013, dans le cadre du Programme de l'expérience québécoise (PEQ), 2 156 certificats de sélection du Québec (CSQ) ont été délivrés à des étudiants étrangers diplômés du Québec et 3 398 à des travailleurs temporaires spécialisés, pour un total de 5 554. Cette donnée inclut les CSQ délivrés aux membres de leurs familles, le cas échéant.
- En 2013, une hausse de 42 % du nombre de CSQ délivrés a été observée.
- Pour 2014, la tendance observée lors du premier trimestre, nous indique une hausse soutenue en comparaison du même trimestre en 2013, soit +45 %.

Ventilation des crédits alloués en 2013-2014

Activité	Dépenses
Production d'une nouvelle brochure de promotion du PEQ à l'intention des étudiants étrangers	3 556 \$

Q U E S T I O N – R P 4 8

PROJET IPOP POUR L'INTÉGRATION EN EMPLOI DE PERSONNES FORMÉES À L'ÉTRANGER
RÉFÉRÉES PAR UN ORDRE PROFESSIONNEL : LISTE DES ACTIONS ENTREPRISES EN 2013-
2014 ET NOMBRE DE PERSONNES QUI ONT OBTENU EN 2013-2014 UN EMPLOI AU QUÉBEC
DANS LEUR PROFESSION, DANS LE CADRE DE CE PROJET

Cette question relève du ministère de l'Emploi et de la Solidarité sociale.

QUESTION - RP49

CONCERNANT LE PROJET POUR FACILITER L’ACCÈS DES PERSONNES IMMIGRANTES AUX PROFESSIONS ET MÉTIERS RÉGLEMENTÉS : LISTE DES ACTIONS ENTREPRISES EN 2013-2014 ET PRÉVISIONS POUR 2014-2015, VENTILATION DES CRÉDITS ALLOUÉS EN 2013-2014 ET PRÉVISIONS POUR 2014-2015.

La réponse à cette question se retrouve dans la fiche de la demande de renseignements particuliers n° 42 de l’opposition officielle.

De plus, le tableau suivant présente la ventilation des crédits alloués en 2013-2014 à chacun des ordres professionnels.

Subventions accordées dans le cadre du Programme *Accès aux ordres professionnels*

Nom du bénéficiaire	Période couverte par l’entente	Montants versés en 2013-2014	Montant total de l’entente
Chambre des huissiers de justice du Québec	2012-2014	65 072 \$	130 145 \$
Ordre des comptables professionnels agréés du Québec	2012-2014	13 500 \$	91 500 \$
Ordre des ergothérapeutes du Québec	2012-2015	135 625 \$	350 000 \$
Ordre des orthophonistes et audiologistes du Québec	2012-2014	51 725 \$	103 450 \$
Ordre professionnel de la physiothérapie du Québec	2012-2014	371 572 \$	743 145 \$
Bureau de coopération interuniversitaire	2013-2014	5 880 \$	5 880 \$
Conseil interprofessionnel du Québec	2013-2014	26 150 \$	26 150 \$
Ordre des ingénieurs forestiers du Québec	2014-2015 ¹	--	243 000 \$
Ordre des médecins vétérinaires du Québec	2014-2015 ¹	--	437 230 \$
Total 2013-2014		669 524 \$	

¹ Les ententes n’ont pas encore été signées.

Q U E S T I O N - R P 5 0

LISTE DÉTAILLÉE ET VENTILÉE DES ACTIONS ENTREPRISES EN 2012-2013 ET 2013-2014
CONCERNANT LE PROGRAMME SPÉCIAL DE PARRAINAGE HUMANITAIRE POUR HAÏTI.
PRÉVISIONS POUR 2014-2015.

Certificats de sélection délivrés :

Le traitement s'est terminé au printemps 2012 mais des membres de la famille peuvent s'ajouter (conjoint, nouveau-né) dans les dossiers encore en traitement par le bureau des visas et des CSQ doivent alors être délivrés.

Année financière	CSQ délivrés dans le cadre du programme
2012-2013	201
2013-2014	23

Services d'accueil et d'établissement

Les sommes suivantes ont été dépensées en 2012-2013pour les services d'accueil et d'établissement :

Service d'aide et de liaison La Maisonnée (Montréal)	20 000 \$
Maison d'Haïti (Montréal)	27 500 \$
Accueil aux immigrants de l'Est de Montréal	30 000 \$
Accueil liaison pour arrivants (Montréal)	8 000 \$
Centre d'appui aux communautés immigrantes de Bordeaux-Cartierville (Montréal)	15 000 \$
Carrefour le Moutier (Longueuil)	10 000 \$
Carrefour d'Intercultures de Laval	15 000 \$

QUESTION – RP 51

LISTE VENTILÉE PAR STATUT ET PAR RÉGION ADMINISTRATIVE
DES PERSONNES ACCUEILLIES EN 2012-2013 ET 2013-2014
DANS LE CADRE DU PROGRAMME SPÉCIAL DE PARRAINAGE POUR HAÏTI

Au 31 mars 2014, 5 316 personnes ont été admises au Québec dans le cadre du Programme spécial de parrainage humanitaire pour Haïti à titre de résidents permanents, soit 390 en 2010, 2 327 en 2011, 2 053 en 2012, 519 en 2013 et 27 au premier trimestre de 2014.

La destination déclarée par ces personnes était (par région administrative) :

Région de destination	n	%
Saguenay-Lac-Saint-Jean	8	0,2
Capitale-Nationale	99	1,9
Estrie	13	0,2
Montréal	2 964	55,8
Outaouais	159	3,0
Abitibi-Témiscamingue	5	0,1
Côte-Nord	7	0,1
Chaudière-Appalaches	7	0,1
Laval	967	18,2
Lanaudière	525	9,9
Laurentides	116	2,2
Montréal	432	8,1
Centre-du-Québec	8	0,2
Autres ou non disponible	6	0,1
Total	5 316	100,0

Au cours de l’année 2012, le traitement des demandes déposées dans le cadre de ce programme avait été complété avec un total de 6 563 certificats de sélection émis.

Q U E S T I O N - R P 5 2

LE NOMBRE DE RECHERCHES ET D’ENQUÊTES RÉALISÉES PAR LE SERVICE PERFORMANCE, SÉCURITÉ ET ENQUÊTES, LE NOMBRE D’INFRACTIONS RELEVÉES ET LE NOMBRE DE POURSUITES ENGAGÉES EN 2010-2011 ET 2013-2014

Cette question ne semble pas pertinente à l’étude des crédits.

QUESTION - RP53

<p>LISTE DES FORMATIONS, CONFÉRENCES, ATELIERS OU JOURNÉES D'ACTIVITÉS AUXQUELS ONT PARTICIPÉ LES EMPLOYÉS DU MINISTÈRE.</p> <p>INDIQUER LE LIEU, LE COÛT, LE NOMBRE DE PARTICIPANTS ET LE NOM DE LA PERSONNE OU DE L'ENTREPRISE QUI A OFFERT L'ACTIVITÉ</p>
--

Le document en annexe présente l'ensemble des formations, conférences, ateliers et journées d'activités réalisées pour la période du 1^{er} avril 2013 au 31 mars 2014.

Ainsi, le tableau en annexe comprend dans l'ordre l'information suivante :

- le titre de l'activité;
- le nombre de participants;
- le nom du fournisseur;
- le lieu de l'activité;
- le coût d'inscription.

Étude des crédits 2014-2015

1er avril 2013 - 31 mars 2014

Activité	Nbre participants	Fournisseur	Lieu de l'activité	Coûts
100 jours - Diriger une nouvelle équipe	2	Axxio	Québec	929,48 \$
21e Congrès AAPI (ass. Accès/protection info)	1	Association des responsables gestion des plaintes	Québec	1 848,06 \$
Access 2007 - Débutant	1	VERSALYS FORMATION	Montreal	220,00 \$
Access 2010 - Débutant	1	VERSALYS FORMATION	Montreal	252,95 \$
Accessibilité WEB_(SGQRI 008-02)	13	Eliquo	Montreal	0,00 \$
Accessibilité WEB_Word 2007-2010	1	Centre de leadership et dév. des compétences (CLDC	Montreal	290,00 \$
Activités pédago découlant du Programme-cadre	23	MICC-IMMIGRATION ET COMMUNAUTÉS CULTURELLES	Cegep St-Jean-Richelieu	0,00 \$
Activités pédago découlant du Programme-cadre	17	MICC-IMMIGRATION ET COMMUNAUTÉS CULTURELLES	Cégep St-Laurent, Montreal	0,00 \$
Activités pédago découlant du Programme-cadre	13	MICC-IMMIGRATION ET COMMUNAUTÉS CULTURELLES	Collège Marie-Victorin, Montreal	0,00 \$
Activités pédago découlant du Programme-cadre	15	MICC-IMMIGRATION ET COMMUNAUTÉS CULTURELLES	Collège Montmorency, Montreal	39,28 \$
Activités pédago découlant du Programme-cadre	12	MICC-IMMIGRATION ET COMMUNAUTÉS CULTURELLES	Outaouais	10,88 \$
Activités pédago découlant du Programme-cadre	15	MICC-IMMIGRATION ET COMMUNAUTÉS CULTURELLES	Québec	242,70 \$
Activités pédago découlant du Programme-cadre	16	MICC-IMMIGRATION ET COMMUNAUTÉS CULTURELLES	UQAM, Montreal	0,00 \$
Administration des examens écrits	1	CSPQ - Centre de services partagés du Québec	Québec	832,85 \$
Administration des examens écrits	1	Groupe HAY	Québec	2 076,52 \$
Administration, droit et affaires	3	MICC-IMMIGRATION ET COMMUNAUTÉS CULTURELLES	Montreal	0,00 \$
Agile Tour Montréal 2013	1	Agile Montréal	Montreal	102,00 \$
Agir pour interagir	3	MICC-IMMIGRATION ET COMMUNAUTÉS CULTURELLES	Montreal	0,00 \$
Alliance des cadres de l'État-sess examen planifi	1	École nationale d'administration publique (ÉNAP)	Montreal	425,00 \$
Analyse d'affaire au MICC	2	MICC-IMMIGRATION ET COMMUNAUTÉS CULTURELLES	Montreal	0,00 \$
Analyse d'emploi à des fins de sélection	1	CSPQ - Centre de services partagés du Québec	Québec	666,00 \$
Analyse des correspondances avec SPPS et SAS	2	CIQSS - Centre interuniversitaire qc de stat socia	Montreal	580,00 \$
Analyse différenciés selon les sexes	1	Centre de leadership et dév. des compétences (CLDC	montreal-en ligne	0,00 \$
Analyse, logique et raisonnement déductif	1	ACADÉMIE DE TRANS-FORMATION DU QC	quebec	983,57 \$
Appropriation rôle de gestionnaire (PGAGL-N1-M1)	1	ÉCOLE NATIONALE DE L'ADM PUBLIQUE (ENAP)	ÉNAP, 4750 Henri-Julien, 5e étage, Mtl	153,06 \$
Archivage dans INTIMM	4	MICC-IMMIGRATION ET COMMUNAUTÉS CULTURELLES	Montreal	0,00 \$
Atelier - Harmonisation de la TVQ à la TPS/TVH	2	MICC-IMMIGRATION ET COMMUNAUTÉS CULTURELLES	Montréal	6,00 \$
Atelier : mesure de la satisfaction à la clientèle	4	MINISTÈRE DE LA CULTURE ET DES COMMUNICATIONS(MCC)	Montréal	0,00 \$

AUT 2012 - Maitrise / stage avancé et rapport	1	UNIVERSITÉ DU QUÉBEC À MONTRÉAL (UQAM)	Montréal (9 crédits, s'étend sur 2 sessions AUT2012 et HIV 2013)	836,94 \$
AUT 2013 - BAA animation et recherche culturelles	1	UNIVERSITÉ DU QUÉBEC À MONTRÉAL (UQAM)	Montreal	444,84 \$
AUT 2013 - BAC adm. Des affaires	1	UNIVERSITÉ LAVAL	Québec	515,58 \$
AUT 2013 - Cert santé-sécurité du travail	1	Université du Québec à Trois-Rivières UQTR	Campus St-Hyacinthe	266,48 \$
AUT 2013 - Cert. Administration	1	UNIVERSITÉ DE SHERBROOKE	montréal	252,42 \$
AUT 2013 - Cert. Cyberfraude	1	ÉCOLE POLYTECHNIQUE DE MONTRÉAL	Montreal	336,06 \$
AUT 2013 - Cert. Formateurs en milieu de travail	1	UNIVERSITÉ DU QUÉBEC À MONTRÉAL (UQAM)	Montreal	444,84 \$
AUT 2013 - Cert. Immigration /relations interethni	1	UNIVERSITÉ DU QUÉBEC À MONTRÉAL (UQAM)	Montreal	286,24 \$
AUT 2013 - Cert. Relations publique et comm	1	UNIVERSITÉ MC GILL	Montreal	244,53 \$
AUT 2013 - Cert. Réseaux/systèmes de télécom	1	UNIVERSITÉ DU QUÉBEC À MONTRÉAL (UQAM)	Montreal	286,24 \$
AUT 2013 - Cert. Ressources humaines	1	UNIVERSITÉ DU QUÉBEC À MONTRÉAL (UQAM)	Longueuil	286,24 \$
AUT 2013 - Certificat ressources humaines	1	HEC / ÉCOLE DES HAUTES ÉTUDES COMMERCIALES	Montreal	444,84 \$
AUT 2013 - DESS Politiques publiques/international	1	UNIVERSITÉ DE SHERBROOKE		222,42 \$
AUT 2013 - Maitrise adm. Affaires MBA	1	UNIVERSITÉ DU QUÉBEC À MONTRÉAL (UQAM)	montreal	815,54 \$
AUT 2013 - Microprogr exploitation données intelli	1	HEC / ÉCOLE DES HAUTES ÉTUDES COMMERCIALES	Montreal	444,84 \$
AUT 2013 : cert. Immigration/ relations interethen	1	UNIVERSITÉ DU QUÉBEC À MONTRÉAL (UQAM)	Montreal	286,24 \$
AUT 2013 : Certificat comptabilité générale	1	UNIVERSITÉ DU QUÉBEC À MONTRÉAL (UQAM)	Montreal	508,66 \$
Authentification des documents	2	MICC-IMMIGRATION ET COMMUNAUTÉS CULTURELLES	Montreal	0,00 \$
Base de données des diplomes étrangers	17	MICC-IMMIGRATION ET COMMUNAUTÉS CULTURELLES	montreal	0,00 \$
Bien répondre aux objections pr mieux défendre idées	1	ORDRE DES INGÉNIEURS	Montreal	224,20 \$
C.F. Réorganisation gouv/harminisation taxes	1	CSPQ - Centre de services partagés du Québec	Québec	0,00 \$
Cadre adm. Et légal de l'action du MICC	15	MICC-IMMIGRATION ET COMMUNAUTÉS CULTURELLES	Montreal	0,00 \$
Cadre juridique - harcèlement psycho. Travail	1	RRSPT	Québec	589,14 \$
Cadre législatif/règlemematires contrats org pub	1	Centre de leadership et dév. des compétences (CLDC	Montreal	23,76 \$
Chmosky:What is language and why does it matter	1	UNIVERSITÉ DU QUÉBEC À MONTRÉAL (UQAM)	Montreal	0,00 \$
Climat de travail, harcèlement, civilité mil. Trav	1	Réseaux en santé des personnes au travail	montreal	307,00 \$
Coaching centre d'appel - SRG	2	COLLÈGE DE BOIS-DE-BOULOGNE*	Montreal	501,80 \$
Colloque - Diversité linguistique au Qc-enjeux soc	1	UNIVERSITÉ DE MONTRÉAL	Montreal	19,50 \$
Colloque annuel de la CRIEC 2013	5	CRIEC - CENTRE RECH SUR L'IMMIGR L'ÉTHNICITÉ CITOY	Montreal	103,47 \$
Colloque AQAADI	1	École nationale d'administration publique (ÉNAP)	Ste-Adèle	6,00 \$
Colloque SQEP 2013	2	École nationale d'administration publique (ÉNAP)	Québec	731,26 \$
Comment s'adapter au changement au travail	21	Brio Conseil	Mpntreal	0,00 \$
Communication orale	2	MICC-IMMIGRATION ET COMMUNAUTÉS CULTURELLES	Montreal	0,00 \$

Communication orale	2	MICC-IMMIGRATION ET COMMUNAUTÉS CULTURELLES	par téléphone	0,00 \$
Concilier diversité, pluralité et équité	1	Centre recherche interdisciplinaire diversité Qc	Montreal	0,00 \$
Conférence - ministre des finances/économie	1	ASSOCIATION DES ÉCONOMISTES QUÉBÉCOIS	Montreal	60,00 \$
Conférence ann. Droit immigration 2013	1	Barreau Canadien	montreal	0,00 \$
Conférence annuelle 2013-Voies vers la prospérité	1	Partenariat Voies vers la prospérité	Ottawa	219,55 \$
Conférence G.Bouchard : Dialogue	1	Chaire recherche Canada en études québécoises/can	montreal	0,00 \$
Congrès de l'AQEFLS	65	AQEFLS / ASS. QC ENS. FRANÇAIS. LANGUE SECONDE	Montreal	9 903,30 \$
Congrès national sur migration jeunes région	2	PLACE AUX JEUNES DU QUÉBEC	Montmagny	364,13 \$
Déc. FoncPub - Mod4: Interface entre politiqu/adm	1	École nationale d'administration publique (ÉNAP)	Quebec	0,00 \$
Déc. FoncPub: Mod4 - Interface entre politique/adm	1	École nationale d'administration publique (ÉNAP)	Québec	319,54 \$
Découvrir FoncPub - mod 1 : Role Adm.Pub	1	École nationale d'administration publique (ÉNAP)	Québec	1 753,00 \$
Découvrir FoncPub - mod 2 Vérificateur général	1	École nationale d'administration publique (ÉNAP)	Québec	12,00 \$
Découvrir Fonct Pub - Mod2: Vérificateur général	1	École nationale d'administration publique (ÉNAP)	Québec	291,04 \$
Découvrir Fonct.Pub.-Mod 1:Role adm pub	1	École nationale d'administration publique (ÉNAP)	Quebec	220,09 \$
Démontrez valeur ajoutée du service/ résultats RH	1	Syntell - Solution en intelligence d'Affaire	Québec	204,52 \$
DEV 314 - LIBREOFFICE	8	MICC-IMMIGRATION ET COMMUNAUTÉS CULTURELLES	Montreal	0,00 \$
Devenir gestionnaire: est-ce pour moi?	1	École nationale d'administration publique (ÉNAP)	Montreal	500,00 \$
Diversité linguistique au Qc: enjeux sociétaux/ind	1	CENTRE D'ÉTUDES ÉTHIQUES-UNIVERSITÉS MONTRÉALAISES	Montreal	0,00 \$
Écrire au bureau, L'ABC des règles courantes	1	CSPQ - Centre de services partagés du Québec	170, Hôtel-de-ville, Rc700 A et B, Gatineau	98,00 \$
Écriture stratégique	40	ACTI-COM	montreal	5 700,00 \$
EI-06 Environnement informat/Discoverer +	4	CSPQ - Centre de services partagés du Québec	Montréal	0,00 \$
Enjeux en matière de TI	1	IGF-INSTITUT DE LA GESTION FINANCIÈRE	Québec	456,62 \$
Enquête en milieu de travail	1	ÉDITIONS YVON BLAIS INC	montreal	316,18 \$
Enquêteurs AdmPub - thème 1: Princ Droits	1	UNIVERSITÉ LAVAL	montreal	305,00 \$
Enquêteurs AdmPub - thème 5 : Témoignage	2	UNIVERSITÉ LAVAL	quebec	263,41 \$
Enquêteurs AdmPub - thème 6 : Cyberenquête	2	UNIVERSITÉ LAVAL	quebec	171,76 \$
Enquêteurs AdmPub - thème 7 : Perquisition	2	UNIVERSITÉ LAVAL	quebec	174,76 \$
Enquêteurs AdmPub - thème2: Preuves/méthodol enq	1	UNIVERSITÉ LAVAL	montreal	810,00 \$
Enquêteurs AdmPub - thème4 : Rédaction	2	UNIVERSITÉ LAVAL	quebec	166,75 \$
Env. stratégique/compétence politique/relationnel	1	École nationale d'administration publique (ÉNAP)	Québec	340,69 \$
États financiers	1	CONTRÔLEUR DES FINANCES	360, McGill	0,00 \$
ÉTÉ 2013 - BAA / Gestion stratégique	1	UNIVERSITÉ LAVAL	Québec	233,97 \$
Été 2013 - BAC Animation/recherche culturelles	1	UNIVERSITÉ DU QUÉBEC À MONTRÉAL (UQAM)	Montreal	433,56 \$
ÉTÉ 2013 - Cert. ADM - Marketing	1	UNIVERSITÉ DU QUÉBEC À MONTRÉAL (UQAM)	Montreal	246,78 \$

ÉTÉ 2013 - DESS / Gestion des RH	1	UNIVERSITÉ DU QUÉBEC À MONTRÉAL (UQAM)	Montreal	216,78 \$
ÉTÉ 2013 - Maitrise gestion / Intelligence d'affai	1	HEC / ÉCOLE DES HAUTES ÉTUDES COMMERCIALES	Montreal	216,78 \$
Évaluation de classement	6	MICC-IMMIGRATION ET COMMUNAUTÉS CULTURELLES	Québec	57,40 \$
Évaluation de classement, bloc 1	22	MICC-IMMIGRATION ET COMMUNAUTÉS CULTURELLES	de Maisonneuve, Montréal	0,00 \$
Évaluation de classement, bloc 2	52	MICC-IMMIGRATION ET COMMUNAUTÉS CULTURELLES	de Maisonneuve, Montréal	76,90 \$
Évaluation de programmes / défi mesure performance	2	INSTITUT D'ADMINISTRATION PUB. DU QUÉBEC (IAPQ)	Québec	667,14 \$
Examen sur la planification/gestion stratég	1	École nationale d'administration publique (ÉNAP)	montreal	463,50 \$
Extranet - Service en ligne de prise de rendez-vous	10	MICC-IMMIGRATION ET COMMUNAUTÉS CULTURELLES	Montreal / Visio-conférence	0,00 \$
Faciliter l'intégration et l'inclusion	1	ASSOCIATION D'ÉTUDES CANADIENNES	Gatineau	807,06 \$
Form. Des utilisateurs de la BDÉCE	11	MICC-IMMIGRATION ET COMMUNAUTÉS CULTURELLES	Montreal	0,00 \$
Form. Des utilisateurs de la BDÉCÉ	45	MICC-IMMIGRATION ET COMMUNAUTÉS CULTURELLES	Montreal	0,00 \$
Form. Des utilisateurs de la BDÉCÉ, version ACCESS	3	MICC-IMMIGRATION ET COMMUNAUTÉS CULTURELLES	Montreal	0,00 \$
Form. SYGED-Création mandats et rapports tâches	11	MICC-IMMIGRATION ET COMMUNAUTÉS CULTURELLES	360, St-Jacques salle 19,04	0,00 \$
Formation CCC en francisation	2	MICC-IMMIGRATION ET COMMUNAUTÉS CULTURELLES	montreal	0,00 \$
Formation en supervision et rétroaction	8	MICC-IMMIGRATION ET COMMUNAUTÉS CULTURELLES	Montréal	182,86 \$
Formation GroupWise	9	MICC-IMMIGRATION ET COMMUNAUTÉS CULTURELLES	montreal	25,00 \$
Formation iPhone 5	1	MICC-IMMIGRATION ET COMMUNAUTÉS CULTURELLES	Montreal	35,24 \$
Formation logiciel - SADE	2	CSPQ - Centre de services partagés du Québec	Québec	1 417,00 \$
Formation membres comités d'évaluation	1	Réseaux en santé des personnes au travail	Québec	696,00 \$
Formation SIEL	2	TECHNOMEDIA FORMATION	Montreal	0,00 \$
Formation SIEL - Dev 006	2	MICC-IMMIGRATION ET COMMUNAUTÉS CULTURELLES	Montreal	499,05 \$
Formation sur le Programme-Cadre	5	MICC-IMMIGRATION ET COMMUNAUTÉS CULTURELLES	Montreal	0,00 \$
Formation Syged	3	PG Solution	Montreal	495,98 \$
Formation SyGed - gestion documentaire	4	PG Solution	Montreal	0,00 \$
Formation TFS - Bloc 1Gr1-utilisateurs développ	15	ETS / ÉCOLE TECHNOLOGIE SUPÉRIEURE	Montreal	2 174,12 \$
Formation TFS-Bloc1,GR2-Utilisateurs non développ	15	ETS / ÉCOLE TECHNOLOGIE SUPÉRIEURE	Montreal	2 174,12 \$
Forum des dirigeants de l'information	1	MINISTÈRE DE LA SANTÉ ET DES SERVICES SOCIAUX	Montreal	0,00 \$
Forum des partenaires 2013	1	MINISTÈRE DE LA SANTÉ ET DES SERVICES SOCIAUX	Laval	0,00 \$
Forum des secrétaires	1	SECRÉTARIAT DU CONSEIL DU TRÉSOR-SCT	Montréal	0,00 \$
Forum des secrétaires du comité sélection	1	CSPQ - Centre de services partagés du Québec	montreal	0,00 \$
Forum-État généraux féminisme au Qc	1	FÉDÉRATION DES FEMMES DU QUÉBEC	Montréal	275,00 \$
Français écrit	3	MICC-IMMIGRATION ET COMMUNAUTÉS CULTURELLES	de Maisonneuve, Montreal	0,00 \$
Français écrit	7	MICC-IMMIGRATION ET COMMUNAUTÉS CULTURELLES	Montreal	0,00 \$
Gestion de classe et francisation, Partie2	7	MICC-IMMIGRATION ET COMMUNAUTÉS CULTURELLES	Montreal	0,00 \$

Gestion des employés difficiles et en difficultés	1	CSPQ - Centre de services partagés du Québec	Montreal	175,00 \$
Gestion du stress	1	Manuri formation	montreal	422,30 \$
Google Analytics: Notions de base/avancée	5	TECHNOLOGIA FORMATION	montreal	1 638,90 \$
Habiletés professionnelles	1	ACADÉMIE DE TRANS-FORMATION DU QC	québec	713,34 \$
HIV 2013 - BAA / Vérification 1	1	UNIVERSITÉ LAVAL	Québec	252,15 \$
HIV 2013 - BAC animation / organisation et gestion	1	UNIVERSITÉ DU QUÉBEC À MONTRÉAL (UQAM)	Montreal	278,98 \$
HIV 2013 - Cert. / Cyberintimidation et société	1	ÉCOLE POLYTECHNIQUE DE MONTRÉAL	Montréal	327,10 \$
HIV 2013 - Cert. / Histoire des autochtones Canada	1	UNIVERSITÉ DU QUÉBEC À MONTRÉAL (UQAM)	Montreal	278,98 \$
HIV 2013 - Cert. Adm. / Communication	1	UNIVERSITÉ DE SHERBROOKE	Sherbrooke	216,78 \$
HIV 2013 - Cert. Droit / Obligations 3	1	UNIVERSITÉ DE MONTRÉAL	Montreal	216,78 \$
HIV 2013 - Cert. Gestion des RH	1	UNIVERSITÉ DU QUÉBEC À MONTRÉAL (UQAM)	longueuil	278,98 \$
HIV 2013 - Cert. SS / Enjeux sociaux contemporains	1	TELUQ	Montreal	268,13 \$
HIV 2013 - DESS / Macroéconomie	1	UNIVERSITÉ DU QUÉBEC À MONTRÉAL (UQAM)	Montreal	216,78 \$
HIV 2013 - DESS langue / Intégration des TIC	1	UNIVERSITÉ DU QUÉBEC À MONTRÉAL (UQAM)	Montreal	278,98 \$
HIV 2013 - Maîtrise / Dév. Personnel gestionnaire	1	École nationale d'administration publique (ÉNAP)	Montréal	256,78 \$
HIV 2013 - Maîtrise Gestion / Économie et organisa	1	HEC / ÉCOLE DES HAUTES ÉTUDES COMMERCIALES	Montreal	255,00 \$
HIV 2013 - Majeure sociologie / Marx et conflit...	1	UNIVERSITÉ DU QUÉBEC À MONTRÉAL (UQAM)	Montreal	216,78 \$
Influencer autrement et plus efficacement	1	Centre de leadership et dév. des compétences (CLDC	montreal	260,00 \$
initiation à l'audit informatique	1	Institut des auditeurs internes	montreal	804,83 \$
Intégration immigrants, action pub/espaces régulat	1	CENTRE D'ÉTUDES ÉTHIQUES-UNIVERSITÉS MONTRÉALAISES	Montreal	0,00 \$
Introduction à la LPR-loi immig/protection réfugié	1	CIC-CITOYENNETÉ ET IMMIGRATION Canada	Ottawa	532,56 \$
Journée annuelle santé publique	1	JASP Journée annuelle santé publique	Montreal	302,98 \$
La gestion du temps et des priorités	1	Manuri formation	Montreal	264,30 \$
La grammaire dans le Programme-cadre	8	MICC-IMMIGRATION ET COMMUNAUTÉS CULTURELLES	Place Dupuis, Montréal	0,00 \$
LAGG - mod 1 : Sens de la vision	1	École nationale d'administration publique (ÉNAP)	Québec	4 922,08 \$
LAGG - Mod 1: Sens de la vision	2	École nationale d'administration publique (ÉNAP)	Québec	9 514,43 \$
LAGG - mod 2 : Leadership mibilisant	1	École nationale d'administration publique (ÉNAP)	Québec	676,66 \$
LAGG - Mod 2 : Leadership mobilisant	1	École nationale d'administration publique (ÉNAP)	Québec	601,36 \$
LAGG - mod 3 : Gestion complexité et changement	1	École nationale d'administration publique (ÉNAP)	Québec	580,18 \$
LAGG - mod 3 : Gestion dans la complexité/changeme	1	Centre de leadership et dév. des compétences (CLDC	Québec	521,80 \$
LAGG - mod 4 : Sens politique et turbulence	1	Centre de leadership et dév. des compétences (CLDC	Québec	489,86 \$
LAGG - Mod 5 : Intégration	1	Centre de leadership et dév. des compétences (CLDC	Québec	286,70 \$
LAGG - mod 5 : Intégration	1	École nationale d'administration publique (ÉNAP)	Montreal	0,00 \$
LAGG - Mod 5: Intégration	1	École nationale d'administration publique (ÉNAP)	Québec	99,75 \$

LAGG - Module 3 : Gestion des personnes/équipes	1	École nationale d'administration publique (ÉNAP)	Québec	626,06 \$
LAGG- Mod 4 : Sens politique et turbulence	1	École nationale d'administration publique (ÉNAP)	Québec	322,00 \$
LAGG- Module 3:Gestion complexité/changement	1	École nationale d'administration publique (ÉNAP)	Quebec	65,20 \$
LAGG-Mod 4:Sens politique et turbulence	1	École nationale d'administration publique (ÉNAP)	Québec	621,09 \$
Le rôle social de l'école	1	Agence santé et services sociaux Montérégie	Châteauguay	86,00 \$
Leadership d'influence	3	Groupe motivation performance Plus	Brossard	1 138,23 \$
Leadership transformationnel	1	École nationale d'administration publique (ÉNAP)	Montreal	0,00 \$
Leadership, comm et RH - module 4	1	COLLÈGE DES ADMINISTRATEURS DE SOCIÉTÉS	montréal	3 250,00 \$
L'échantillon démographique permanent INSEE-France	1	CIQSS - Centre interuniversitaire qc de stat socia	Montreal	0,00 \$
Les cercles de coaching	2	Louis Roy, consultant	Montreal	654,16 \$
Les compétences en littératie des adultes	1	Collège Frontière	Montreal	0,00 \$
Les nouveaux risques, comment y faire face?	1	GP-Québec	Québec	295,92 \$
Libre-service d'acquisitions (LSA)	10	MICC-IMMIGRATION ET COMMUNAUTÉS CULTURELLES	Montreal	115,51 \$
LSTQ-DE108:Contrôle qualité:ChefsEquipe Biq Mexico	1	MICC-IMMIGRATION ET COMMUNAUTÉS CULTURELLES	Montréal	0,00 \$
LSTQ-DEV108 :Contrôle qualité: Chefs d'équipe	10	MICC-IMMIGRATION ET COMMUNAUTÉS CULTURELLES	Montréal	0,00 \$
LSTQ-DEV108: Contrôle qualité: Chefs d'équipe	12	MICC-IMMIGRATION ET COMMUNAUTÉS CULTURELLES	Montréal	0,00 \$
LSTQ-DEV108: Contrôle qualité: Pilote de processus	2	MICC-IMMIGRATION ET COMMUNAUTÉS CULTURELLES	Montréal	0,00 \$
LSTQ-DEV108:ContrôleQualité:ChefsEquipe Biq Mexico	1	MICC-IMMIGRATION ET COMMUNAUTÉS CULTURELLES	Montréal	0,00 \$
Maitrise l'art de parler en public- Jour 2	1	ACCENT FORMATION INC.	Montreal	0,00 \$
Maitrise l'art de parler en public-Jour 1	1	ACCENT FORMATION INC.	Montreal	653,62 \$
Méditation organisationnelle-conflits groupe	2	Bériault (Prévention et règlements des différends)	montreal	0,00 \$
Mesure de la satisfaction de la clientèle	3	MICC-IMMIGRATION ET COMMUNAUTÉS CULTURELLES	Montreal	0,00 \$
Méthode de révision et correction textes	1	ACCENT FORMATION INC.	Montréal	402,41 \$
Méthode de sondage	1	UNIVERSITÉ DE MONTRÉAL	cours à l'université besoin pour ces fonctions (15 semaines=45h)	308,29 \$
Midi-conférence:Soutenabilité budgétaire finances	1	Chaire recherche en fiscalité/finances publiques	Longueuil	0,00 \$
Mise normes des bâtiments existants-séc incendie	1	Contech - Centre de formation	Montreal	635,00 \$
Modèle intersectoriel du Québec	5	GRAEP/GROUPE DES RESP EN ANALYSE ET ÉVAL DE PROG	Montréal	0,00 \$
Module 3 -Aspects financiers/contrôle/vérification	1	UNIVERSITÉ LAVAL	Montréal	3 250,00 \$
Montreal SAS User Group	1	MONSUG (MONTRÉAL SAS USER GROUP)	montreal	0,00 \$
Moyens d'évaluations écrits, pratiques et oraux-P1	1	CSPQ - Centre de services partagés du Québec	Québec	862,44 \$
Moyens d'évaluations écrits, pratiques et oraux-P2	1	CSPQ - Centre de services partagés du Québec	Québec	862,44 \$
Nouvelles activités pédagogiques du Prog-cadre	17	MICC-IMMIGRATION ET COMMUNAUTÉS CULTURELLES	CEGEP de Sainte-Foy	240,70 \$
Nouvelles activités pédagogiques du Prog-cadre	28	MICC-IMMIGRATION ET COMMUNAUTÉS CULTURELLES	CEGEP de Sherbrooke	281,79 \$

Nouvelles activités pédagogiques du Prog-cadre	19	MICC-IMMIGRATION ET COMMUNAUTÉS CULTURELLES	CEGEP de St-Laurent	0,00 \$
Nouvelles activités pédagogiques du Prog-cadre	39	MICC-IMMIGRATION ET COMMUNAUTÉS CULTURELLES	CEGEP du Vieux-Montréal	63,89 \$
Nouvelles activités pédagogiques du Prog-cadre	14	MICC-IMMIGRATION ET COMMUNAUTÉS CULTURELLES	CEGEP Marie-Victorin	0,00 \$
Nouvelles activités pédagogiques du Prog-cadre	19	MICC-IMMIGRATION ET COMMUNAUTÉS CULTURELLES	CEGEP St-Jean-sur-Richelieu	0,00 \$
Nouvelles activités pédagogiques du Prog-cadre	8	MICC-IMMIGRATION ET COMMUNAUTÉS CULTURELLES	Collège G�rald Godin, Montr�al	25,61 \$
Nouvelles activités pédagogiques du Prog-cadre	19	MICC-IMMIGRATION ET COMMUNAUT�S CULTURELLES	Coll�ge Montmorency	64,87 \$
Nouvelles activités pédagogiques du Prog-cadre	13	MICC-IMMIGRATION ET COMMUNAUT�S CULTURELLES	Coll�ge Montmorency, Laval	25,00 \$
Nouvelles activités pédagogiques du Prog-cadre	4	MICC-IMMIGRATION ET COMMUNAUT�S CULTURELLES	Place Dupuis, Montr�al	0,00 \$
Nouvelles activités pédagogiques du Prog-cadre	19	MICC-IMMIGRATION ET COMMUNAUT�S CULTURELLES	Universit� de Montr�al	18,57 \$
Nouvelles activités pédagogiques du Prog-cadre	37	MICC-IMMIGRATION ET COMMUNAUT�S CULTURELLES	Universit� du Qu�bec � Montr�al	39,15 \$
Nouvelles activités pédagogiques du Progr-cadr	21	MICC-IMMIGRATION ET COMMUNAUT�S CULTURELLES	CEGEP Vieux-Montr�al	40,75 \$
Objectif - Int�gration	1	MICC-IMMIGRATION ET COMMUNAUT�S CULTURELLES	Montr�al	0,00 \$
Org.Typique projets techno: Role/respons gest	1	GP-Qu�bec	Montreal	0,00 \$
Orient. future prog. Reconnaissance qualifications	1	ASSOCIATION D'�TUDES CANADIENNES	gatineau	241,64 \$
Outils d'�valuation des effets d'un programme	1	Soci�t� qu�b�coise d'�valuation de programme (SQ�P	Montr�al	100,00 \$
Panier de gestion - ACE-M2-PG	1	�cole nationale d'administration publique (�NAP)	montreal	463,25 \$
Passeport/formation IAI-Atelier AT3-Gestion change	1	Institut des auditeurs internes	Montreal	225,64 \$
Passeport/formation IAI-Atelier B7-Sortir	1	Institut des auditeurs internes	Montreal	225,64 \$
Passeport/formation IAI-Atelier C1-V�rification	1	Institut des auditeurs internes	Montreal	225,64 \$
Passeport/formation IAI-Atelier C6 Outils/tactique	1	Institut des auditeurs internes	Montreal	225,64 \$
Passeport/formation IAI-Atelier C8-V�rification	1	Institut des auditeurs internes	Montreal	225,64 \$
Passeport/formation IAI-Atelier D2-Am�lioration	1	Institut des auditeurs internes	Montreal	225,64 \$
Passeport/formation IAI-Atelier D3-Assurer-v�rifie	1	Institut des auditeurs internes	Montreal	225,64 \$
Passeport/formation IAI-Atelier: A4- le non verbal	1	Institut des auditeurs internes	Montreal	225,64 \$
Perfectionnement pour les prof-�valuateurs	13	MICC-IMMIGRATION ET COMMUNAUT�S CULTURELLES	de Maisonneuve, Montreal	0,00 \$
PFGP - Mod 3 - Gestion des personnes-�quipes	2	�cole nationale d'administration publique (�NAP)	Montreal	0,00 \$
PFGP - Mod 5 : R�solution probl�me\empl difficiles	1	�cole nationale d'administration publique (�NAP)	montreal	0,00 \$
PFGP - Mod 6 - Gest. et l'�thique/gest. Chang. Org	1	�cole nationale d'administration publique (�NAP)	�NAP, 4750, Henri-Julien, MTL.	0,00 \$
PFGP - Mod. 3 - Gestion des personnes/�quipes	1	�cole nationale d'administration publique (�NAP)	Montr�al	0,00 \$
PFGP - Mod.4:Gestion op�rations orient�e r�sultats	1	�cole nationale d'administration publique (�NAP)	Montreal	0,00 \$
PFGP - module 2 : Connaissance de soi	2	�cole nationale d'administration publique (�NAP)	Montreal	75,00 \$
PFGP-Mod 4 Gestion op�rations orient�e r�sultats	2	�cole nationale d'administration publique (�NAP)	Montr�al	0,00 \$
PFGP-Mod 5 :R�solution probl�mes\gestion empl dif	1	�cole nationale d'administration publique (�NAP)	Montreal	0,00 \$
PFGP-Mod 5 R�solut probl�mes/gestion empl difficile	1	�cole nationale d'administration publique (�NAP)	Montr�al	0,00 \$

PFGP-Mod 6 - Le gest. et éthique/gest. Chang. Org.	1	École nationale d'administration publique (ÉNAP)	ÉNAP, 4750, Henri-Julien, 5e étage, MTL.	55,00 \$
PGAGL-Prog Gouv Apprentissage Gestionnaire-leader	1	École nationale d'administration publique (ÉNAP)	Montreal	4 200,00 \$
Pilotes ajout de domaines de formation à la BDECE	22	MICC-IMMIGRATION ET COMMUNAUTÉS CULTURELLES	Montreal	0,00 \$
Planification stratégique	1	École nationale d'administration publique (ÉNAP)	Québec	1 174,77 \$
Planification/gestion stratégique-Alliance cadres	2	École nationale d'administration publique (ÉNAP)	montreal	1 153,59 \$
PO-12 Les bons de commandes standards	2	CSPQ - Centre de services partagés du Québec	Québec	565,32 \$
PO-18 Lieux de fournisseurs à l'unité d'exploitati	2	CSPQ - Centre de services partagés du Québec	Québec	292,77 \$
Porte-parole	3	Cabinet de relations publiques national	Montreal	2 700,00 \$
Power-point Expérimentation - 1 2007/2010/2013	2	Édumicro	Montréal	342,64 \$
PowerPoint Expérimentation 2	2	Édumicro	montreal	594,58 \$
Processus décisionnel/cadre administratif/légal	3	MICC-IMMIGRATION ET COMMUNAUTÉS CULTURELLES	Visio conférence - Gatineau	0,00 \$
Production plan action annuel - pers handicapées	1	Office des personnes handicapées	montreal	0,00 \$
Prog. Découvrir FonctPub:MOD5-Processus décisionnel	1	École nationale d'administration publique (ÉNAP)	Québec	329,89 \$
Prog. Développement - Cercles de coaching	6	Louis Roy, consultant	Coaching pour gestionnaire	2 289,56 \$
Prog.DécouvrirFonctPub:Mod6-Rôle Assemblée nationa	3	École nationale d'administration publique (ÉNAP)	Québec	358,04 \$
Progr Déc FonctPublique :Mod3-Org centraux	1	École nationale d'administration publique (ÉNAP)	Québec	484,92 \$
Programme de recherche gang de rue	1	FONDS RECHERCHE QUÉBEC - SOCIÉTÉ ET CULTURE	Québec	241,86 \$
Projet DEV 314 - Logiciel LIBREOFFICE	14	MICC-IMMIGRATION ET COMMUNAUTÉS CULTURELLES	Montreal	0,00 \$
Projet DEV314- logiciel LIBREOFFICE	11	MICC-IMMIGRATION ET COMMUNAUTÉS CULTURELLES	Québec	0,00 \$
Projet DEV314-Logiciel LIBREOFFICE	11	MICC-IMMIGRATION ET COMMUNAUTÉS CULTURELLES	Montreal	0,00 \$
Provinces et la fédéralisation de l'immig canada	1	UNIVERSITÉ DE MONTRÉAL	Montreal	0,00 \$
Reconnaissance qualifications prof Qc/France	1	MRI-MINISTÈRE DES RELATIONS INTERNATIONALES	Montreal	0,00 \$
Rédaction de rapports/notes stratégiques	2	ACCENT FORMATION INC.	montreal	450,00 \$
Rédaction épïcène	1	École nationale d'administration publique (ÉNAP)	Montreal	0,00 \$
Rédaction épïcène	4	OFFICE DE LA LANGUE FRANÇAISE	montreal	60,10 \$
Rédaction épïcène	1	OFFICE DE LA LANGUE FRANÇAISE	quebec	0,00 \$
Rédaction épïcène	2	OFFICE DE LA LANGUE FRANÇAISE	Québec	0,00 \$
Regard sur le français Amérique du Nord	1	UNIVERSITÉ MC GILL	Montral	0,00 \$
Regards croisés pour la réussite	1	CRÉ-Engagement Montérégie Est	Beloeil	20,64 \$
Relations interculturelles en santé mentale	2	ASSOCIATION CANADIENNE POUR LA SANTÉ MENTALE	montreal (2 jours 17 et 24 sept)	180,00 \$
Responsable en analyse et évaluation programme	1	École nationale d'administration publique (ÉNAP)	Montréal	0,00 \$
Ressourcement et découvertes	9	UNIVERSITÉ DE MONTRÉAL	U de Montreal	0,00 \$
Rétroaction aux test Trima et QE-i 2.0 (Bar on)	1	ÉCOLE NATIONALE DE L'ADM PUBLIQUE (ENAP)	ÉNAP, 4750 Henri-Julien, 5e étage, Mtl.	234,38 \$
Rétroaction sur le vif	5	COLLÈGE DE BOIS-DE-BOULOGNE*	montreal	1 254,40 \$

Rétroaction sur le vif	3	COLLÈGE DE BOIS-DE-BOULOGNE*	montreal	752,64 \$
Réussir ses interventions en public	1	TECHNOLOGIA FORMATION	Montréal	862,31 \$
RH-10 Dossier des postes-Volet resp. dossiers	1	CSPQ - Centre de services partagés du Québec	Québec	0,00 \$
RH-11 Doss. des personnes - volet resp. dossiers	1	CSPQ - Centre de services partagés du Québec	québec	686,69 \$
RH-12 Mode Date Track	1	CSPQ - Centre de services partagés du Québec	quebec	114,45 \$
RH-12 Mode Date Track	1	CSPQ - Centre de services partagés du Québec	Québec	720,32 \$
RH-13 Utilisation de Web ADI	1	CSPQ - Centre de services partagés du Québec	québec	0,00 \$
RH-13 Web Adi	1	CSPQ - Centre de services partagés du Québec	Québec	0,00 \$
SAGIR - Interrogation GL	14	MICC-IMMIGRATION ET COMMUNAUTÉS CULTURELLES	Montreal	11,75 \$
SAGIR - LSA Libre service acquisition	12	MICC-IMMIGRATION ET COMMUNAUTÉS CULTURELLES	Montreal	11,75 \$
SAGIR 2 - ATE 28 / Communauté de pratique	2	CSPQ - Centre de services partagés du Québec	Montreal	0,00 \$
SAGIR 2 - Ate 38 Contenu solution SGR2L2	4	CSPQ - Centre de services partagés du Québec	Montreal	0,00 \$
SAGIR 2 - ATE 39 Plan délégation/gestion GIR avis	4	CSPQ - Centre de services partagés du Québec	Montreal	0,00 \$
SAGIR 2 - ATE 40 Fonctionnalités dossier personne	4	CSPQ - Centre de services partagés du Québec	Montreal	0,00 \$
SAGIR 2 - ATE 41 Fonctionnalités feuille temps	4	CSPQ - Centre de services partagés du Québec	Montreal	0,00 \$
SAGIR 2 - ATE 42 Fonctionnalités gestion absences	5	CSPQ - Centre de services partagés du Québec	Montreal	0,00 \$
SAGIR 2 - ATE 43 Fonc libre-service/int SAGIP	5	CSPQ - Centre de services partagés du Québec	Montreal	0,00 \$
SAGIR 2 - ATE 44 Outils TO/éléments positionnement	3	CSPQ - Centre de services partagés du Québec	Montreal	0,00 \$
SAGIR 2 - ATE 46 Stratégie de formation	2	CSPQ - Centre de services partagés du Québec	Montreal	0,00 \$
SAGIR 2 - ATE 47 Conversion données/interfaces	3	CSPQ - Centre de services partagés du Québec	Montreal	0,00 \$
SAGIR PO-12 Bons de commande standard	2	CSPQ - Centre de services partagés du Québec	Québec	1 317,67 \$
SAGIR-harmonisation des taxes	1	MICC-IMMIGRATION ET COMMUNAUTÉS CULTURELLES	Québec	0,00 \$
Séance de démarrage (PGAGL-N1-M0)	1	ÉCOLE NATIONALE DE L'ADM PUBLIQUE (ENAP)	ÉNAP, 4750, Henri-Julien, 5e étage, Mtl	205,99 \$
Séminaire - Loi sur les compétence 1%	3	Emploi-Québec	montreal	8,50 \$
Séminaire en ligne Webinaire	7	Chaire en leadership - La Capitale	montreal - en ligne	385,00 \$
Sensibilisation à la prévention de la corruption	6	UPAC-Unité permanente anticorruption	360, McGill salle 2.15	0,00 \$
Service à la clientèle	18	COLLÈGE DE BOIS-DE-BOULOGNE	Montreal	2 760,00 \$
Service en ligne de prise de rdz-vous	2	MICC-IMMIGRATION ET COMMUNAUTÉS CULTURELLES	Québec	0,00 \$
Stratégie d'action dans organisation transformatio	25	Formatout	Montreal	3 000,00 \$
Supervision et rétroaction sur le vif- Phase2	7	COLLÈGE DE BOIS-DE-BOULOGNE*	montreal	1 939,02 \$
Syged	13	PG Solution	Montreal	5 871,39 \$
SyGED - gestion des documents / suivi des mandats	1	PG Solution	Montreal	6,00 \$
Syged - Gestionnaires	7	PG Solution	montreal	1 403,22 \$
Système INTIMM-SIEL	2	MICC-IMMIGRATION ET COMMUNAUTÉS CULTURELLES	Montreal	0,00 \$

Tableaux croisés dynamique	16	MICC-IMMIGRATION ET COMMUNAUTÉS CULTURELLES	Montreal	0,00 \$
Techn. conciliation en harcèlement et règ conflits	2	Réseaux en santé des personnes au travail	Québec	1 785,33 \$
Technique d'entrevue	8	MINISTÈRE DE LA CULTURE ET DES COMMUNICATIONS(MCC)	360, rue McGill	0,00 \$
Tenue de concours	1	CSPQ - Centre de services partagés du Québec	Québec	1 156,00 \$
TFS-Bloc 4.2-anal/testeurs/AQ/vol test automa	7	ETS / ÉCOLE TECHNOLOGIE SUPÉRIEURE	montreal	4 348,23 \$
TFS-Bloc 4.3 -Anal/testeurs/AQ/vol. perform	7	ETS / ÉCOLE TECHNOLOGIE SUPÉRIEURE	Montreal	4 348,23 \$
TFS-Bloc 5 - Gestionnaire de projet	12	ETS / ÉCOLE TECHNOLOGIE SUPÉRIEURE	Montreal	4 348,23 \$
TFS-Bloc2.1- Libraire/administ-volet administrateu	6	ETS / ÉCOLE TECHNOLOGIE SUPÉRIEURE	montreal	4 348,23 \$
TFS-Bloc2.1-Libraire/adm-volet gestionnair sources	8	ETS / ÉCOLE TECHNOLOGIE SUPÉRIEURE	Montreal	4 348,23 \$
TFS-Bloc2.3- Libraire/adm-volet Gesionnaire Build	8	ETS / ÉCOLE TECHNOLOGIE SUPÉRIEURE	Montreal	4 348,23 \$
TFS-Bloc3-Pour développeurs	10	ETS / ÉCOLE TECHNOLOGIE SUPÉRIEURE	Montreal	2 174,12 \$
TFS-Bloc4.1-Analystes fonct,testeur/AQ-manuel	10	ETS / ÉCOLE TECHNOLOGIE SUPÉRIEURE	Montreal	4 348,23 \$
Vous engageriez-vous comme patron?	1	ACADÉMIE DE TRANS-FORMATION DU QC	Québec	1 433,57 \$
Webinaire-Sharepoint/gestion tâches-Form en ligne	2	VERSALYS FORMATION	montreal	0,00 \$
Word documents longs	1	UNIVERSITÉ DU QUÉBEC À MONTRÉAL (UQAM)	Montreal	79,53 \$
Word documnets intermédiaires	1	UNIVERSITÉ DU QUÉBEC À MONTRÉAL (UQAM)	montreal	79,53 \$
				<u>171 099,80 \$</u>

* Répartition du coût au prorata du nombre d'employés formés.

QUESTION - RP 54

DEPUIS 2010-2011, VENTILATION PAR ANNÉE DU NOMBRE DE PERSONNES AYANT OBTENU UN CSQ AU TITRE DU PROGRAMME INVESTISSEUR À LA SUITE D’UNE DÉCISION FAVORABLE OBTENUE EN RÉVISION ADMINISTRATIVE APRÈS AVOIR ÉTÉ REFUSÉES DANS UN PREMIER TEMPS

Note : Les données des années précédentes se trouvent dans les Cahiers explicatifs des crédits des années antérieures.

Les résultats de la catégorie Gens d’affaires incluent les investisseurs, les entrepreneurs et les travailleurs autonomes. Les données sont cumulées par année civile.

GENS D’AFFAIRES

	2012	2013*
Nombre de requérants principaux ayant obtenu un CSQ à la suite du renversement d’une décision négative après révision administrative	57	32

* Données préliminaires pour 2013.

QUESTION – RP 55

**COPIE DE TOUTES LES PARTIES ACCESSIBLES AU PUBLIC DES MÉMOIRES PORTANT SUR LA
GESTION DU PROGRAMME INVESTISSEURS DEPUIS 2008-2009**

Aucun des mémoires déposés au Conseil des ministres depuis 2008-2009 concernant la gestion du Programme des immigrants investisseurs n’a de partie accessible au public.

QUESTION - RP56

DEPUIS 2008-2009 ET PRÉVISIONS POUR 2013-2014, LA VENTILATION PAR ANNÉE DU NOMBRE DE CANDIDATS À L'IMMIGRATION AU TITRE DES PROGRAMMES « TRAVAILLEURS QUALIFIÉS » ET « GENS D'AFFAIRES », PAR ZONE GÉOGRAPHIQUE, QUI ONT PASSÉ UN TEST D'ANGLAIS OU UN TEST DE FRANÇAIS AVANT LEUR ARRIVÉE AU QUÉBEC.

Dès 2007, le Ministère a encouragé, sur une base incitative, ces candidats à démontrer leurs compétences linguistiques en français en soumettant, à l'appui de leur demande d'immigration, les résultats de tests standardisés reconnus par le Ministère.

Depuis le 6 décembre 2011, les tests standardisés de compétences linguistiques sont devenus **obligatoires** pour tous les candidats du programme régulier des *travailleurs qualifiés* à l'immigration qui souhaitent obtenir les points prévus à la grille de sélection. Pour le français, l'obligation s'applique aux requérants principaux et aux conjoints alors que pour l'anglais, seuls les requérants principaux sont visés. Les enfants accompagnant leurs parents dans la demande d'immigration sont exemptés de cette nouvelle exigence.

Nombre de dossiers reçus 2013	Avec test français	Sans test français	Total
Travailleurs qualifiés (programme régulier)			
Afrique subsaharienne	2 896	356	3 252
Amérique du Nord	1 313	531	1 844
Amérique latine	1 199	259	1 458
Asie	1 808	5 025	6 833
Europe de l'Est	710	100	810
Europe de l'Ouest	1 928	601	2 529
Maghreb	2 875	471	3 346
Moyen-Orient	1 374	937	2 311
Total	14 103	8 280	22 383

Nombre de dossiers reçus 2013	Avec test anglais	Sans test anglais	Total
Travailleurs qualifiés (programme régulier)			
Afrique subsaharienne	948	2 304	3 252
Amérique du Nord	746	1 098	1 844
Amérique latine	610	848	1 458
Asie	6 093	740	6 833
Europe de l'Est	404	406	810
Europe de l'Ouest	912	1 617	2 529
Maghreb	896	2 450	3 346
Moyen-Orient	1 308	1 003	2 311
Total	11 917	10 466	22 383

Depuis le 10 octobre 2013, les tests standardisés de compétences linguistiques ont aussi été rendus **obligatoires** pour les candidats des programmes gens d'affaires à l'immigration qui souhaitent obtenir les points prévus à la grille de sélection.

Q U E S T I O N - R P 5 7

POUR CHACUN DES ORGANISMES, AGENCES, OU AUTRES RELEVANT DU MINISTÈRE POUR L’ANNÉE 2012-2013 ET 2013-2014, INDIQUER :

- a) LA LISTE DES EMPLOYÉS ET DES MEMBRES DU CONSEIL D’ADMINISTRATION, EN INDIQUANT LE POSTE QU’ILS OCCUPENT ET LEUR RÉMUNÉRATION;
- b) LA LISTE DES PERSONNES QUI ONT ÉTÉ NOMMÉES OU QUI ONT VU LEUR MANDAT RENOUVELÉ EN INDIQUANT : LEUR NOM, LEUR TITRE, LA DATE DU DÉBUT ET DE LA FIN DE LEUR MANDAT, LEUR RÉMUNÉRATION ET LEUR CV;
- c) LEUR FRAIS DE DÉPLACEMENT, DE REPAS, DE VOYAGE ET DE REPRÉSENTATION.

Il n'y a aucun organisme, agence ou autre relevant du Ministère.

Veuillez vous référer au cahier explicatif produit par le Ministère de la Culture et des Communications et à celui du Secrétariat à la politique linguistique.

QUESTION - RP58

LISTE DE TOUTES LES FORMATIONS, CONFÉRENCES, ATELIERS, JOURNÉES D'ACTIVITÉS, SOMMETS, CONGRÈS OU AUTRES ACTIVITÉS AUXQUELS ONT PARTICIPÉ LES EMPLOYÉS DU MINISTÈRE ET DES ORGANISMES QUI EN RELÈVENT AU COURS DE L'ANNÉE 2012-2013 ET 2013-2014

Veillez prendre note que cette question s'apparente à la question 53 inscrite au document « Renseignements particuliers » - Étude des crédits 2014-2015. Veillez vous référer à celle-ci relativement à la réponse fournie.

Q U E S T I O N – R P 5 9

SOMMES DÉPENSÉES EN 2012-2013 ET 2013-2014 (ET PRÉVISIONS POUR 2014-2015) PAR LE MINISTÈRE ET CHACUN DE SES ORGANISMES POUR L’INFORMATIQUE ET LES TECHNOLOGIES DE L’INFORMATION. VENTILER SELON LA CATÉGORIE DE DÉPENSES, SOIT S’IL S’AGIT D’ACHAT DE LOGICIELS OU DE LICENCES, DE MATÉRIEL OU DE SERVICES PROFESSIONNELS (INTERNE, EXTERNE OU DU CSPQ)

Voir la réponse de la question RP1.

Toutes les informations s’y trouvent.

QUESTION – RP 60

LISTE DE TOUS LES COMITÉS INTERMINISTÉRIELS OU IMPLIQUANT D'AUTRES PARTENAIRES AUXQUELS A PARTICIPÉ LE MINISTÈRE EN 2012-2013 ET 2013-2014, EN INDIQUANT POUR CHACUN :

- a) SON MANDAT ;
 - b) LA LISTE DES MEMBRES;
 - c) LE BUDGET DÉPENSÉ;
 - d) LE MONTANT VENTILÉ POUR LES FRAIS DE DÉPLACEMENT, DE REPAS OU AUTRES;
 - e) LES RÉSULTATS ATTEINTS.
-

Cette question ne semble pas pertinente à l'exercice de l'étude des crédits.

Q U E S T I O N - R P 6 1

NOMBRE ET POURCENTAGE D’EMPLOYÉS OCCASIONNELS PAR SECTEURS AU MINISTÈRE EN 2012-2013 ET 2013-2014 ET COMPARAISON AVEC LES SIX ANNÉES FINANCIÈRES PRÉCÉDENTES.
PRÉCISER POUR CHAQUE SECTEUR ET CHAQUE ANNÉE LE NOMBRE ET LE POURCENTAGE D’EMPLOYÉS DEVENUS PERMANENTS.

Cette question ne semble pas pertinente à l’exercice de l’étude des crédits.

Q U E S T I O N – R P 6 2

VENTILATION DÉTAILLÉE DE TOUTES LES COMPRESSIONS FINANCIÈRES RÉALISÉES ET À VENIR DES MINISTÈRES ET ORGANISMES DANS LE CADRE DU PLAN DE RETOUR À L’ÉQUILIBRE BUDGÉTAIRE POUR CHACUNE DES ANNÉES FINANCIÈRES 2012-2013, 2013-2014, 2014-2015 ET 2015-2016. FOURNIR ÉGALEMENT LE DÉTAIL DE TOUTE AUTRE DEMANDE DE COMPRESSIONS DU CONSEIL DU TRÉSOR AUPRÈS DU MINISTÈRE OU UN DE SES ORGANISMES.

La réponse à cette question sera transmise par le Conseil du trésor pour tous les ministères et organismes.

Q U E S T I O N – R P 6 3

**LISTE ET COPIE DE TOUS LES SONDAGES EFFECTUÉS EN 2012-2013 ET 2013-2014, EN
INDIQUANT LES COÛTS, LE SUJET ET, LE CAS ÉCHÉANT, LA FIRME RETENUE POUR LE
RÉALISER**

Entre le 1^{er} avril 2013 et le 30 avril 2014, 3 sondages de moins de 25 000 \$ ont été réalisés par le Ministère.

Un tableau détaillant ces sondages est annexé.

RP 63 - ANNEXE

Liste des sondages effectués par le MIDI en 2013-2014

Sujet	coût du sondage	Firme retenue pour réaliser le sondage
Sondage sur le phénomène des écoles passerelles (sondage Omnibus)	4 500\$	Léger Marketing
Sondage sur la mesure des conditions de succès de la transformation	10 500\$	Brio Conseils
Sondage sur la perception d'une nécessité de modifier la loi sur l'immigration	2 800\$	Léger Marketing

Q U E S T I O N – R P 6 4

LISTE ET COPIE DE TOUS LES AVIS JURIDIQUES ET AUTRES, COMMANDÉS EN 2012-2013 ET 2013-2014 PAR LE MINISTÈRE OU LE CABINET EN INDIQUANT LES COÛTS, LE SUJET, LE NOM DE L’ORGANISME OU DE LA PERSONNE QUI A RÉALISÉ L’AVIS ET LA DATE DE RÉCEPTION.

Cette question relève du ministère de la Justice.

QUESTION – RP 65

LISTE DES COÛTS DE TRADUCTION

Nom du fournisseur	Coûts
Axe communications d'affaires inc.	5 793,71 \$
De Cruz, Natasha	5 640,41 \$
Fu, Isabelle	1 330,00 \$
Lao, Gao Fang	1 540,32 \$
Leney, Peter	4 549,00 \$
Lorenzato, Maria Cristina	2 389,50 \$
Matkovic, Miguel	3 665,95 \$
Schulman, Gwendolyn	4 009,94 \$
Services linguistiques Bruno Maillet	4 576,34 \$
Traductions Terrance Hughes Inc.	1 840,50 \$

QUESTION – RP 66

MANDATS DONNÉS À LA SOCIÉTÉ QUÉBÉCOISE DES INFRASTRUCTURES POUR LA LOCATION, L'ACHAT, L'AMÉNAGEMENT, LA DÉCORATION ET LES TRAVAUX DIVERS EN RÉGIE ET/OU PAR SOUS-CONTRATS, EN 2013-2014

Locations :

- Annulation de l'entente d'occupation du 85, rue de Martigny, Saint-Jérôme
 - Annulation de l'entente d'occupation du 6900, boulevard Décarie, Montréal
 - Annulation de l'entente d'occupation du 5^e étage du 480, boulevard Saint-Laurent, Montréal
 - Location de l'amphithéâtre au 675, boulevard René-Lévesque est, Québec les 22 et 23 avril 2013
-

Aménagements :

- Modification du comptoir d'accueil pour en permettre l'usage par une personne à mobilité réduite au 170, rue de l'Hôtel-de-Ville, Gatineau
 - Aménagement de nouveaux bureaux aux 2^e, 3^e et 5^e étages du 360, rue McGill, Montréal
 - Aménagement aux 4^e et 19^e étages du 360, rue St-Jacques, Montréal
 - Aménagement de locaux et de bureaux au RC et au 5^e étage du 276, rue St-Jacques, Montréal
-

Travaux divers :

- Installation de la boîte aux lettres sur le mur extérieur du bâtiment au 170, rue Hôtel-de-Ville, Gatineau
 - Installation d'un moteur d'ouverture de porte automatique avec un bouton pour personne à mobilité réduite au 170, rue de l'Hôtel-de-Ville, Gatineau
 - Déplacement et ajout de colonnettes et de circuits électriques pour 12 nouveaux postes au 5^e étage du 360, rue McGill, Montréal
 - Ajouts de prises électriques et d'éclairage supplémentaires au RC et au 4^e étage du 276, rue St-Jacques, Montréal
 - Réparation du climatiseur de la salle des serveurs au 100, rue Laviolette, Trois-Rivières
 - Travaux de nettoyage de cloisons au 360, rue McGill, Montréal
 - Relocalisation d'un klaxon stroboscopique pour malentendant au 360, rue McGill, Montréal
 - Remplacement d'un compresseur d'unité de climatisation au 360, rue McGill, Montréal
 - Installation de 4 circuits électriques indépendants au 360, rue McGill, Montréal
 - Réparation du lecteur de carte sur la porte d'entrée de nos bureaux au 3^e étage du 675, boulevard René-Lévesque est, Québec
-

Achat et décoration :

Le Ministère n'a donné aucun mandat à la Société québécoise des infrastructures relativement à des achats ou de la décoration.

QUESTION – RP 67

POUR LE MINISTÈRE ET CHACUN DES ORGANISMES, AGENCES, CONSEILS, COMITÉS OU AUTRES QUI EN RELÈVENT, INDIQUER POUR CHACUNE DES ANNÉES FINANCIÈRES 2012-2013 ET 2013-2014 :

- A) LA LISTE DE TOUS LES CONCOURS ET TIRAGES EFFECTUÉS;
 - B) LES PRIX REMIS AUX GAGNANTS DES CONCOURS ET DES TIRAGES, AINSI QUE LA VALEUR DE CES PRIX;
 - C) L'OBJECTIF VISÉ PAR LA TENUE DE CHACUN DES CONCOURS.
-

Un concours a été organisé en 2013-2014 au sein du Ministère :

Titre : Donnez un nom au successeur d'INTIMM

Objectif : Baptiser le nom du nouveau système d'information qui s'appelle maintenant IMAGINE

Prix : Certificat cadeau des Magasins Archambault (50 \$)

Somme versée : Novembre 2013

QUESTION – RP 68

CAMPAGNE DE PUBLICITÉ ET DE SENSIBILISATION

Deux campagnes Web de promotion des Journées Québec

Coût : 224 159 \$

Nom de la firme : Cossette Communication inc.

Date de diffusion : 22 avril au 26 mai 2013 (Paris et Bruxelles)
21 octobre au 18 novembre 2013 (Paris)

Objectif : Faire la promotion d'une activité de recrutement de main-d'œuvre spécialisée à l'international auprès de candidats potentiels pour répondre aux besoins d'entreprises québécoises qui ne réussissent pas à combler des postes avec des travailleurs québécois.

Campagne Web visant à promouvoir la participation citoyenne à la consultation en ligne sur le projet de loi modifiant la Charte de la langue française, la Charte des droits et libertés de la personne et d'autres dispositions législatives (PL14)

Coût : 71 474 \$

Nom de la firme : LG2

Date de diffusion : 11 au 17 avril 2013

Objectif : Susciter la participation des Québécois et Québécoises à la consultation en ligne sur le PL14.

QUESTION – RP 69

POUR 2012-2013 ET 2013-2014, LA LISTE DES PROGRAMMES DE FINANCEMENT OU DE SUBVENTIONS DU MINISTÈRE, LE MONTANT GLOBAL ATTITRE AU PROGRAMME, LA DIRECTION DU MINISTÈRE OU L'ORGANISME QUI EN A LA GESTION, EN INDIQUANT POUR CHACUN : LE NOM ET LA NATURE DES PROJETS QUI ONT OBTENU UN FINANCEMENT OU UNE SUBVENTION ; LE NOM DU OU DES ORGANISMES BENEFICIAIRES; LE MONTANT QUI LEUR A ETE ACCORDE.

PROGRAMMES DE SUBVENTIONS

En 2012-2013, le Ministère a procédé à une refonte de ses programmes de transfert visant l'intégration des nouveaux arrivants. En 2013-2014, les nouveaux programmes bénéficient des budgets suivants :

Programme <i>Réussir l'intégration</i>	16 170 000 \$ *
Programme <i>Mobilisation diversité</i>	6 800 000 \$ *
Programme <i>Soutien à la mission</i>	1 311 600 \$
Programme <i>Accès aux ordres professionnels</i>	800 000 \$

Ces quatre programmes sont administrés par le secteur Francisation et Intégration.

Listes des bénéficiaires

Voir Annexe

Du 1^{er} avril 2013 au 31 mars 2014, plus de 34 000 personnes immigrantes nouvellement arrivées, dont environ 56 % sont des femmes, ont bénéficié de services individuels de soutien en installation et en intégration dans le cadre du Programme *Réussir l'intégration*.

* En 2013-2014, le Programme *Mobilisation-Diversité* disposait d'un montant supplémentaire de 175 000 \$, provenant du Programme *Réussir l'intégration*.

Pour 2013-2014, la liste des programmes de financement ou de subventions du Ministère,
le montant global attitré au programme, la direction du ministère ou l'organisme qui en a la gestion, en indiquant pour chacun :
a) le nom et la nature des projets qui ont obtenu un financement ou une subvention ;
b) le nom du ou des organismes bénéficiaires ;
c) le montant qui leur a été accordé.

Region administrative	Prog.	Organisme	Montant accordé	Remarque - nature des projets
Programme Mobilisation-Diversité (PMD) 2013 2014				
Laurentides	PMD	ABL Accès Accueil Action	20 000 \$	Améliorer les conditions d'accueil et d'établissement des immigrants en région
Montréal	PMD	Accueil liaison pour arrivants (ALPA)	67 000 \$	Améliorer les conditions d'accueil et d'établissement des immigrants en région
Montréal	PMD	Action jeunesse de l'Ouest-de-île (AJOI)	45 000 \$	Projet gang de rue
Nord-du-Québec	PMD	Administration régionale Baie-James	50 000 \$	Améliorer les conditions d'accueil et d'établissement des immigrants en région
Chaudière-Appalaches	PMD	Alpha Bellechasse	42 081 \$	Améliorer les conditions d'accueil et d'établissement des immigrants en région
Montréal	PMD	Association québécoise de défense des droits des	8 000 \$	Améliorer les conditions d'accueil et d'établissement des immigrants en région
Laurentides	PMD	C.O.F.F.R.E.T. Centre d'orientation et de formation	11 250 \$	Améliorer les conditions d'accueil et d'établissement des immigrants en région
Laurentides	PMD	C.O.F.F.R.E.T. Centre d'orientation et de formation	45 000 \$	Améliorer les conditions d'accueil et d'établissement des immigrants en région
Montréal	PMD	Carrefour BLE	35 096 \$	Améliorer les conditions d'accueil et d'établissement des immigrants en région
Abitibi-	PMD	Carrefour Jeunesse emploi d'Abitibi-Est	12 840 \$	Améliorer les conditions d'accueil et d'établissement des immigrants en région
Abitibi-Témiscamingue	PMD	Carrefour Jeunesse emploi d'Abitibi-Ouest	22 480 \$	Améliorer les conditions d'accueil et d'établissement des immigrants en région
Côte-Nord	PMD	Carrefour jeunesse emploi de la Haute-Côte-Nord	39 923 \$	Améliorer les conditions d'accueil et d'établissement des immigrants en région
Chaudière-Appalaches	PMD	Carrefour jeunesse-emploi de Beauce-Sud	34 120 \$	Améliorer les conditions d'accueil et d'établissement des immigrants en région
Chaudière-Appalaches	PMD	Carrefour jeunesse-emploi de Lotbinière	54 264 \$	Améliorer les conditions d'accueil et d'établissement des immigrants en région
Abitibi-Témiscamingue	PMD	Carrefour Jeunesse-Emploi du Témiscamingue	22 480 \$	Améliorer les conditions d'accueil et d'établissement des immigrants en région
Côte-Nord	PMD	Centre Alpha Lira inc.	47 495 \$	Améliorer les conditions d'accueil et d'établissement des immigrants en région
Montréal	PMD	Centre d'aide aux familles latino américaines	45 000 \$	Projet gang de rue
Montréal	PMD	Centre de recherche d'emploi du Sud-Ouest (CRESO)	44 728 \$	Améliorer les conditions d'accueil et d'établissement des immigrants en région
Montréal	PMD	Centre de ressources de la communauté noire (Le)	45 000 \$	Projet gang de rue

Montréal	PMD	Centre des jeunes l'Escale de Montréal-Nord inc.	40 000 \$	Projet gang de rue
Laurentides	PMD	Centre d'intégration en emploi Laurentides (C.I.E. Laurentides)	10 750 \$	Améliorer les conditions d'accueil et d'établissement des immigrants en région
Laurentides	PMD	Centre d'intégration en emploi Laurentides (C.I.E. Laurentides)	30 000 \$	Améliorer les conditions d'accueil et d'établissement des immigrants en région
Côte-Nord	PMD	Centre Émersion (Manicouagan) inc.	54 622 \$	Améliorer les conditions d'accueil et d'établissement des immigrants en région
Montréal	PMD	Collectif des femmes immigrantes du Québec	2 18 400 \$	Améliorer les conditions d'accueil et d'établissement des immigrants en région
Chaudière-Appalaches	PMD	Comité d'accueil et d'intégration des immigrants Beauce Nord	21 483 \$	Améliorer les conditions d'accueil et d'établissement des immigrants en région
Bas-Saint-Laurent	PMD	Conférence régionale des élués du Bas-Saint-Laurent	1 05 000 \$	Améliorer les conditions d'accueil et d'établissement des immigrants en région
Capitale-Nationale	PMD	Conférence régionale des élus de la Capitale-Nationale	2 34 940 \$	Améliorer les conditions d'accueil et d'établissement des immigrants en région
Capitale-Nationale	PMD	Conférence régionale des élus de la Capitale-Nationale	2 15 000 \$	Améliorer les conditions d'accueil et d'établissement des immigrants en région
Côte-Nord	PMD	Conférence régionale des élus de la Côte-Nord	001 \$	Améliorer les conditions d'accueil et d'établissement des immigrants en région
Gaspésie--Îles-de-Mauricie	PMD	Conférence régionale des élus de la Gaspésie et	1 31 730 \$	Améliorer les conditions d'accueil et d'établissement des immigrants en région
Mauricie	PMD	Conférence régionale des élus de la Mauricie	3 01 210 \$	Améliorer les conditions d'accueil et d'établissement des immigrants en région
Mauricie	PMD	Conférence régionale des élus de la Mauricie	53 300 \$	Améliorer les conditions d'accueil et d'établissement des immigrants en région
Abitibi-	PMD	Conférence régionale des élus de l'Abitibi-	36 000 \$	Améliorer les conditions d'accueil et d'établissement des immigrants en région
Montréal	PMD	Conférence régionale des élus de l'agglomération	46 000 \$	Améliorer les conditions d'accueil et d'établissement des immigrants en région
Laval	PMD	Conférence régionale des élus de Laval	3 20 000 \$	Améliorer les conditions d'accueil et d'établissement des immigrants en région
Estrie	PMD	Conférence régionale des élus de l'Estrie	1 16 000 \$	Améliorer les conditions d'accueil et d'établissement des immigrants en région
Outaouais	PMD	Conférence régionale des élus de l'Outaouais	2 16 280 \$	Améliorer les conditions d'accueil et d'établissement des immigrants en région
Montréal	PMD	Conférence régionale des élus de Montréal	4 00 000 \$	Améliorer les conditions d'accueil et d'établissement des immigrants en région
Centre-du-Québec	PMD	Conférence régionale des élus du Centre-du-	1 65 000 \$	Améliorer les conditions d'accueil et d'établissement des immigrants en région
Centre-du-Québec	PMD	Conférence régionale des élus du Centre-du-	36 000 \$	Améliorer les conditions d'accueil et d'établissement des immigrants en région
Saguenay-Lac-Saint-Jean	PMD	Conférence régionale des élus du Saguenay-Lac-Saint-Jean	1 25 000 \$	Améliorer les conditions d'accueil et d'établissement des immigrants en région
Saguenay-Lac-Saint-Jean	PMD	Conférence régionale des élus du Saguenay-Lac-Saint-Jean	50 780 \$	Améliorer les conditions d'accueil et d'établissement des immigrants en région
Lanaudière	PMD	Conférence régionale des élus Lanaudière	1 25 000 \$	Améliorer les conditions d'accueil et d'établissement des immigrants en région
Montréal	PMD	Conférence régionale des élus Montréal Est	32 208 \$	Améliorer les conditions d'accueil et d'établissement des immigrants en région
Montréal	PMD	Conférence régionale des élus Vallée-du-Haut-	45 000 \$	Améliorer les conditions d'accueil et d'établissement des immigrants en région
Centre-du-Québec	PMD	Coopérative des travailleuses et travailleurs de	34 500 \$	Projet gang de rue
Montréal	PMD	Droit à l'emploi (D.E.)	78 000 \$	Améliorer les conditions d'accueil et d'établissement des immigrants en région
Montréal	PMD	Fédération des chambres de commerce de la province de Québec (La)	25 000 \$	Réalisation d'activités visant l'organisation et la remise du mérite Maurice Pollack

Montréal	PMD	Fédération des maisons d'hébergement pour femmes	50 000 \$	Entente visant la réduction des inégalités envers les femmes
Monterégie	PMD	Forum-2020	75 754 \$	Améliorer les conditions d'accueil et d'établissement des immigrants en région
Chaudière-Appalaches	PMD	Groupe en alphabétisation de Montmagny-Nord	39 144 \$	Améliorer les conditions d'accueil et d'établissement des immigrants en région
Chaudière-Appalaches	PMD	ICI Intégration communautaire des immigrants	1 42 280 \$	Améliorer les conditions d'accueil et d'établissement des immigrants en région
Montréal	PMD	Leaders diversité	7 500 \$	Entente transitoire. Poursuivre les activités et projets amorcés dans le cadre avec le plan d'action qu'il a adopté, Leaders diversité agira en tant que promoteur et utilisera cette somme pour mener à bien les initiatives prévues à son plan d'action adopté en novembre 2009,
Monterégie	PMD	Macadam sud	35 000 \$	Projet gang de rue
Montréal	PMD	Maison des jeunes "par la grand'porte" (La)	35 000 \$	Projet gang de rue
Montréal	PMD	Maison d'Haïti	40 000 \$	Projet gang de rue
Abitibi-	PMD	Mosaïque: Association inter-culturelle et accueil	13 480 \$	Améliorer les conditions d'accueil et d'établissement des immigrants en région
Abitibi-	PMD	Mouvement de la relève d'Amos-Région Inc.	21 160 \$	Améliorer les conditions d'accueil et d'établissement des immigrants en région
Montréal	PMD	Mouvement jeunesse Montréal-Nord	40 000 \$	Projet gang de rue
Monterégie	PMD	Orienthèque, centre d'orientation et services	49 000 \$	Améliorer les conditions d'accueil et d'établissement des immigrants en région
Montréal	PMD	Petites-Mains	50 000 \$	Entente visant la réduction des inégalités envers les femmes
Montréal	PMD	Prévention Sud-Ouest	45 000 \$	Projet gang de rue
Etrie	PMD	Pro-Gestion Etrie	1 04 000 \$	Améliorer les conditions d'accueil et d'établissement des immigrants en région
Montréal	PMD	PROMIS (Promotion - Intégration - Société nouvelle)	1 99 700 \$	Améliorer les conditions d'accueil et d'établissement des immigrants en région
Montréal	PMD	Regroupement des maisons pour femmes victimes de violence conjugale	50 000 \$	Entente visant la réduction des inégalités envers les femmes
Monterégie	PMD	Réseau emploi entrepreneurship	28 080 \$	Améliorer les conditions d'accueil et d'établissement des immigrants en région
Monterégie	PMD	Réseau emploi entrepreneurship	15 000 \$	Améliorer les conditions d'accueil et d'établissement des immigrants en région
Montréal	PMD	Réseau réussite Montréal	40 000 \$	Projet gang de rue
Chaudière-Appalaches	PMD	Ressource alternative des jeunes de Bellechasse	4 176 \$	Améliorer les conditions d'accueil et d'établissement des immigrants en région
Monterégie	PMD	Solidarité ethnique régionale de la Yamaska	65 038 \$	Améliorer les conditions d'accueil et d'établissement des immigrants en région
Montréal	PMD	Table de concertation des organismes au service des personnes réfugiées et immigrantes inc.	10 300 \$	8e édition de la Foire nationale de l'Emploi, plus particulièrement dans le contexte du pavillon Régionalisation-Immigration : un emploi, un projet de vie, qui aura lieu les 17 et 18 octobre, à la Place Bonaventure, à Montréal
Montréal	PMD	Table ronde du mois de l'histoire des Noirs (La)	35 000 \$	Dans le cadre de la 23e édition du Mois de l'histoire des Noirs qui se tiendra du 31 janvier 2014 au 28 février
Chaudière-Appalaches	PMD	Tremplin (Le), centre pour personnes immigrantes et leurs familles	35 086 \$	Améliorer les conditions d'accueil et d'établissement des immigrants en région
Etrie	PMD	Université de Sherbrooke	10 000 \$	Financement d'un projet de recherche sur la maltraitance des personnes aînées issues de l'immigration

Outaouais	PMD	Ville de Gatineau	1 00 000 \$	Améliorer les conditions d'accueil et d'établissement des immigrants en région
Montréal	PMD	Ville de Montréal	1 9 00 000 \$	Améliorer les conditions d'accueil et d'établissement des immigrants
Lanaudière	PMD	Ville de Terrebonne	50 000 \$	Améliorer les conditions d'accueil et d'établissement des immigrants en région
Montréal	PMD	Vivre St-Michel en santé	20 000 \$	Encourager l'ouverture à la diversité et l'établissements de relations interculturelles et favoriser la pleine participation des personnes issues de l'immigration à la vie collective.

Programme Réussir l'intégration (PRInt) 2013 2014				
Lanaudière	PRInt	"AMINATE" Accueil multiethnique et intégration de	30 270 \$	Accueil et accompagnement des personnes immigrantes
Laurentides	PRInt	ABL Accès Accueil Action	64 290 \$	Accueil et accompagnement des personnes immigrantes
Centre-du-Québec	PRInt	Accès Travail	2 520 \$	Accueil et accompagnement des personnes immigrantes
Montréal	PRInt	Accueil aux immigrants de l'Est de Montréal	4 08 900 \$	Accueil et accompagnement des personnes immigrantes
Montréal	PRInt	Accueil aux immigrants de l'Est de Montréal	8 262 \$	Accueil et accompagnement des personnes immigrantes / Premières démarches d'installation
Bas-Saint-Laurent	PRInt	Accueil intégration du BSL inc.	10 500 \$	Accueil et accompagnement des personnes immigrantes
Montréal	PRInt	Accueil liaison pour arrivants (ALPA)	4 01 633 \$	Accueil et accompagnement des personnes immigrantes
Montréal	PRInt	Accueil pour immigrants et Réfugiés du Sud-Ouest de Montréal Centre Prisme	1 17 060 \$	Accueil et accompagnement des personnes immigrantes
Outaouais	PRInt	Accueil-parrainage Outaouais	3 84 666 \$	Accueil et accompagnement des personnes immigrantes
Outaouais	PRInt	Accueil-parrainage Outaouais	5 000 \$	Accueil et accompagnement des personnes immigrantes
Montréal	PRInt	Agence Ometz	1 08 870 \$	Accueil et accompagnement des personnes immigrantes
Monterégie	PRInt	Aide et Intégration Jeunesse au Travail de la Vallée	22 680 \$	Accueil et accompagnement des personnes immigrantes
Montréal	PRInt	ALAC (Alliance pour l'accueil et l'intégration des	2 06 250 \$	Accueil et accompagnement des personnes immigrantes
Montréal	PRInt	ALAC (Alliance pour l'accueil et l'intégration des	11 016 \$	Accueil et accompagnement des personnes immigrantes / Premières démarches d'installation
Chaudière-	PRInt	Alpha Bellechasse	2 940 \$	Accueil et accompagnement des personnes immigrantes
Outaouais	PRInt	Association des femmes immigrantes de	82 454 \$	Accueil et accompagnement des personnes immigrantes
Outaouais	PRInt	Association des femmes immigrantes de l'Outaouais	7 956 \$	Accueil et accompagnement des personnes immigrantes / Premières démarches d'installation
Montréal	PRInt	Bienvenue à Notre-Dame-de-Grâce	67 861 \$	Accueil et accompagnement des personnes immigrantes
Laurentides	PRInt	C.O.F.F.R.E.T. Centre d'orientation et de formation favorisant les relations ethniques traditionnelles	97 344 \$	Accueil et accompagnement des personnes immigrantes
Montréal	PRInt	CARI St-Laurent	5 68 740 \$	Accueil et accompagnement des personnes immigrantes
Montréal	PRInt	CARI St-Laurent	11 016 \$	Accueil et accompagnement des personnes immigrantes / Premières démarches d'installation
Montréal	PRInt	Carrefour d'aide aux nouveaux arrivants	1 17 390 \$	Accueil et accompagnement des personnes immigrantes
Montréal	PRInt	Carrefour d'aide aux nouveaux arrivants	8 262 \$	Accueil et accompagnement des personnes immigrantes / Premières démarches d'installation
Laval	PRInt	Carrefour d'intercultures de Laval	3 13 217 \$	Accueil et accompagnement des personnes immigrantes
Laval	PRInt	Carrefour d'intercultures de Laval	15 912 \$	Accueil et accompagnement des personnes immigrantes / Premières démarches d'installation
Abitibi-Témiscamingue	PRInt	Carrefour Jeunesse emploi d'Abitibi-Est	12 150 \$	Accueil et accompagnement des personnes immigrantes
Abitibi-Témiscamingue	PRInt	Carrefour Jeunesse emploi d'Abitibi-Ouest	2 520 \$	Accueil et accompagnement des personnes immigrantes

Côte-Nord	PRInt	Carrefour jeunesse emploi de la Haute-Côte-Nord (CJEHCN)	1 890 \$	Accueil et accompagnement des personnes immigrantes
Outaouais	PRInt	Carrefour jeunesse emploi de la Vallée-de-la-Gatineau	2 100 \$	Accueil et accompagnement des personnes immigrantes
Outaouais	PRInt	Carrefour Jeunesse Emploi Papineau	4 200 \$	Accueil et accompagnement des personnes immigrantes
Chaudière-Appalaches	PRInt	Carrefour jeunesse-emploi de Beauce-Sud	5 880 \$	Accueil et accompagnement des personnes immigrantes
Chaudière-Appalaches	PRInt	Carrefour jeunesse-emploi de Lotbinière	3 360 \$	Accueil et accompagnement des personnes immigrantes
Outaouais	PRInt	Carrefour jeunesse-emploi de l'Outaouais	31 740 \$	Accueil et accompagnement des personnes immigrantes / Objectif intégration
Centre-du-Québec	PRInt	Carrefour jeunesse-emploi du comté Nicolet-Yamaska et MRC Bécancour	4 800 \$	Accueil et accompagnement des personnes immigrantes
Abitibi-Témiscamingue	PRInt	Carrefour Jeunesse-Emploi du Témiscamingue	2 520 \$	Accueil et accompagnement des personnes immigrantes
Bas-Saint-Laurent	PRInt	Carrefour jeunesse-emploi Mitis	1 680 \$	Accueil et accompagnement des personnes immigrantes
Montréal	PRInt	Carrefour Le Moutier	15 912 \$	Accueil et accompagnement des personnes immigrantes / Premières démarches d'installation
Montréal	PRInt	Carrefour Le Moutier	1 55 130 \$	Accueil et accompagnement des personnes immigrantes
Côte-Nord	PRInt	Centre Alpha Lira inc.	9 750 \$	Accueil et accompagnement des personnes immigrantes
Montréal	PRInt	Centre communautaire des femmes sud-asiatique	1 53 540 \$	Accueil et accompagnement des personnes immigrantes
Montréal	PRInt	Centre d'action bénévole de Montréal-Nord	1 13 040 \$	Accueil et accompagnement des personnes immigrantes
Montréal	PRInt	Centre d'action socio-communautaire de Montréal	1 07 310 \$	Accueil et accompagnement des personnes immigrantes
Montréal	PRInt	Centre d'appui aux communautés immigrantes de Bordeaux-Cartierville	3 79 920 \$	Accueil et accompagnement des personnes immigrantes
Montréal	PRInt	Centre d'appui aux communautés immigrantes de Bordeaux-Cartierville	11 016 \$	Accueil et accompagnement des personnes immigrantes / Premières démarches d'installation
Montréal	PRInt	Centre d'appui aux communautés immigrantes de Bordeaux-Cartierville	84 640 \$	Accueil et accompagnement des personnes immigrantes / Objectif intégration
Capitale-Nationale	PRInt	Centre de formation Option-Travail Ste-Foy	68 770 \$	Accueil et accompagnement des personnes immigrantes / Objectif intégration
Montréal	PRInt	Centre de recherche d'emploi de l'Est (CREE) inc.	74 060 \$	Accueil et accompagnement des personnes immigrantes / Objectif intégration
Montréal	PRInt	Centre de recherche d'emploi du Sud-Ouest (CRESO)	10 920 \$	Accueil et accompagnement des personnes immigrantes
Montréal	PRInt	Centre des femmes de Montréal	3 05 040 \$	Accueil et accompagnement des personnes immigrantes

Laurentides	PRInt	Centre d'intégration en emploi Laurentides (C.I.E. Laurentides)	46 320 \$	Accueil et accompagnement des personnes immigrantes
Montréal	PRInt	Centre d'Intégration Multi-services de l'Ouest de l'Île (C.I.M.O.I.)	1 66 080 \$	Accueil et accompagnement des personnes immigrantes
Côte-Nord	PRInt	Centre Émersion (Manicouagan) inc.	5 670 \$	Accueil et accompagnement des personnes immigrantes
Outaouais	PRInt	Centre intégré en employabilité locale (CIEL)	4 200 \$	Accueil et accompagnement des personnes immigrantes
Bas-Saint-Laurent	PRInt	Centre local de développement (CLD) de la Matanie	2 940 \$	Accueil et accompagnement des personnes immigrantes
Gaspésie-Îles-de-	PRInt	Centre local de développement (CLD) du territoire	2 520 \$	Accueil et accompagnement des personnes immigrantes
Gaspésie-Îles-de-	PRInt	Centre local de développement de la Haute-	2 520 \$	Accueil et accompagnement des personnes immigrantes
Gaspésie-Îles-de-	PRInt	Centre local de développement de la MRC	3 150 \$	Accueil et accompagnement des personnes immigrantes
Bas-Saint-Laurent	PRInt	Centre local de développement de la région de Rivière-du-Loup	10 800 \$	Accueil et accompagnement des personnes immigrantes
Capitale-Nationale	PRInt	Centre multiethnique de Québec inc.	7 29 126 \$	Accueil et accompagnement des personnes immigrantes
Capitale-Nationale	PRInt	Centre multiethnique de Québec inc.	15 912 \$	Accueil et accompagnement des personnes immigrantes / Premières démarches d'installation
Montréal	PRInt	Centre Sino-Québec de la Rive-Sud	79 530 \$	Accueil et accompagnement des personnes immigrantes
Montréal	PRInt	Centre social d'aide aux immigrants	5 87 360 \$	Accueil et accompagnement des personnes immigrantes
Montréal	PRInt	CLAM (Carrefour de liaison et d'aide multi-ethnique)	4 26 960 \$	Accueil et accompagnement des personnes immigrantes
Montréal	PRInt	Clef pour l'intégration au travail des immigrants	15 606 \$	Accueil et accompagnement des personnes immigrantes / Premières démarches d'installation
Montréal	PRInt	Clef pour l'intégration au travail des immigrants	1 45 475 \$	Accueil et accompagnement des personnes immigrantes / Objectif intégration
Montréal	PRInt	Collectif des femmes immigrantes du Québec	2 99 810 \$	SIEL
Montréal	PRInt	Collectif des femmes immigrantes du Québec	1 71 925 \$	Accueil et accompagnement des personnes immigrantes / Objectif intégration
Montréal	PRInt	Collectif des femmes immigrantes du Québec	11 322 \$	Accueil et accompagnement des personnes immigrantes / Premières démarches d'installation
Chaudière-Appalaches	PRInt	Comité d'accueil et d'intégration des immigrants Beauce Nord	7 860 \$	Accueil et accompagnement des personnes immigrantes
Centre-du-Québec	PRInt	Comité d'accueil international des Bois-Francs	1 41 316 \$	Accueil et accompagnement des personnes immigrantes
Montréal	PRInt	Comité d'éducation aux adultes de la Petite Bourgogne et de Saint-Henri (Le)	1 24 500 \$	Accueil et accompagnement des personnes immigrantes
Lanaudière	PRInt	Comité régional d'éducation pour le développement international Lanaudière	1 13 853 \$	Accueil et accompagnement des personnes immigrantes
Montréal	PRInt	Droit à l'emploi (D.E.)	31 200 \$	Accueil et accompagnement des personnes immigrantes
Laval	PRInt	Entraide (Pont-Viau et Laval des Rapides) inc. (L')	82 886 \$	Accueil et accompagnement des personnes immigrantes

Montréal	PRInt	Fondation Ressources Jeunesse	1 98 375 \$	Accueil et accompagnement des personnes immigrantes / Objectif intégration
Chaudière-Appalaches	PRInt	Groupe en alphabétisation de Montmagny-Nord	1 680 \$	Accueil et accompagnement des personnes immigrantes
Montréal	PRInt	Hirondelle, services d'accueil et d'intégration des immigrants (L')	4 15 950 \$	Accueil et accompagnement des personnes immigrantes
Montréal	PRInt	Hirondelle, services d'accueil et d'intégration des immigrants (L')	1 19 025 \$	Accueil et accompagnement des personnes immigrantes / Objectif intégration
Chaudière-Appalaches	PRInt	ICI Intégration communautaire des immigrants	6 720 \$	Accueil et accompagnement des personnes immigrantes
Montréal	PRInt	Maison de la Famille des Maskoutains	1 79 031 \$	Accueil et accompagnement des personnes immigrantes
Montréal	PRInt	Maison d'Haïti	53 100 \$	Accueil et accompagnement des personnes immigrantes
Montréal	PRInt	Maison internationale de la Rive Sud inc.	3 89 155 \$	Accueil et accompagnement des personnes immigrantes
Abitibi-Témiscamingue	PRInt	Mosaïque: Association inter-culturelle et accueil des immigrants inc. (La)	11 520 \$	Accueil et accompagnement des personnes immigrantes
Abitibi-Témiscamingue	PRInt	Mouvement de la relève d'Amos-Région Inc.	3 840 \$	Accueil et accompagnement des personnes immigrantes
Outaouais	PRInt	Municipalité régionale de comté de Pontiac	1 680 \$	Accueil et accompagnement des personnes immigrantes
Montréal	PRInt	Orienthèque, centre d'orientation et services d'intégration de la main-d'oeuvre (L')	24 840 \$	Accueil et accompagnement des personnes immigrantes
Laval	PRInt	Perspective Carrière	66 125 \$	Accueil et accompagnement des personnes immigrantes / Objectif intégration
Saguenay-Lac-Saint-Jean	PRInt	Portes ouvertes sur le lac	18 540 \$	Accueil et accompagnement des personnes immigrantes
Gaspésie-Îles-de-la-Madeleine	PRInt	Pouvoir des Mots Gaspé	5 040 \$	Accueil et accompagnement des personnes immigrantes
Estrie	PRInt	Pro-Gestion Estrie	29 095 \$	Accueil et accompagnement des personnes immigrantes / Objectif intégration
Montréal	PRInt	Projet Genèse	63 630 \$	Accueil et accompagnement des personnes immigrantes
Montréal	PRInt	PROMIS (Promotion - Intégration - Société nouvelle)	3 24 660 \$	Accueil et accompagnement des personnes immigrantes
Montréal	PRInt	PROMIS (Promotion - Intégration - Société nouvelle)	11 322 \$	Accueil et accompagnement des personnes immigrantes / Premières démarches d'installation
Montréal	PRInt	Regroupement des organismes du Montréal ethnique pour le logement	48 640 \$	Accueil et accompagnement des personnes immigrantes
Centre-du-Québec	PRInt	Regroupement interculturel de Drummond inc.	2 31 694 \$	Accueil et accompagnement des personnes immigrantes
Montréal	PRInt	Réseau emploi entrepreneurship	31 920 \$	Accueil et accompagnement des personnes immigrantes
Montréal	PRInt	Service à la famille chinoise du Grand Montréal inc.	3 26 820 \$	Accueil et accompagnement des personnes immigrantes

Capitale-Nationale	PRInt	Service accès travail de Portneuf	16 860 \$	Accueil et accompagnement des personnes immigrantes
Bas-Saint-Laurent	PRInt	Service Accès-Emploi	1 260 \$	Accueil et accompagnement des personnes immigrantes
Mauricie	PRInt	Service d'accueil des nouveaux arrivants (SANA) de la MRC de Maskinongé	4 440 \$	Accueil et accompagnement des personnes immigrantes
Mauricie	PRInt	Service d'accueil des nouveaux arrivants (SANA) de Trois-Rivières	1 78 251 \$	Accueil et accompagnement des personnes immigrantes
Mauricie	PRInt	Service d'accueil des nouveaux arrivants de Shawinigan	11 760 \$	Accueil et accompagnement des personnes immigrantes
Mauricie	PRInt	Service d'accueil des nouveaux arrivants du Haut St-Maurice (SANA HSM)	1 260 \$	Accueil et accompagnement des personnes immigrantes
Estrie	PRInt	Service d'aide aux Néo-Canadiens (Sherbrooke) inc. (Le)	5 35 793 \$	Accueil et accompagnement des personnes immigrantes
Montréal	PRInt	Service d'aide et de liaison pour immigrants La Maisonnée	4 60 620 \$	Accueil et accompagnement des personnes immigrantes
Montréal	PRInt	Service d'aide et de liaison pour immigrants La Maisonnée	11 016 \$	Accueil et accompagnement des personnes immigrantes / Premières démarches d'installation
Montréal	PRInt	Service d'interprète d'aide et de référence aux immigrants (SIARI)	3 19 110 \$	Accueil et accompagnement des personnes immigrantes
Capitale-Nationale	PRInt	Service d'orientation et d'intégration des immigrants au travail de Québec (SOIT QUÉBEC)	2 700 \$	Accueil et accompagnement des personnes immigrantes
Saguenay–Lac-Saint-Jean	PRInt	Service externe de main d'œuvre du Saguenay	18 540 \$	Accueil et accompagnement des personnes immigrantes
Capitale-Nationale	PRInt	Services de main-d'œuvre l'Appui inc. (Les)	16 860 \$	Accueil et accompagnement des personnes immigrantes
Montréal	PRInt	Services et formation aux immigrants en Montérégie (SFIM)	52 900 \$	Accueil et accompagnement des personnes immigrantes / Objectif intégration
Montréal	PRInt	Solidarité ethnique régionale de la Yamaska	2 13 711 \$	Accueil et accompagnement des personnes immigrantes
Montréal	PRInt	Table de concertation des organismes au service des personnes réfugiées et immigrantes inc.	29 700 \$	Accueil et accompagnement des personnes immigrantes
Chaudière-Appalaches	PRInt	Tremplin (Le), centre pour personnes immigrantes et leurs familles	35 340 \$	Accueil et accompagnement des personnes immigrantes
Montréal	PRInt	YMCA du Québec (Les)	3 48 099 \$	Accueil et accompagnement des personnes immigrantes

Programme Soutien à la mission (PSM) 2013 2014

Montréal	PSM	Accueil aux immigrants de l'Est de Montréal	25 000 \$	Soutien à la mission globale
Bas-Saint-Laurent	PSM	Accueil intégration du BSL inc.	11 240 \$	Soutien à la mission globale
Montréal	PSM	Accueil liaison pour arrivants (ALPA)	25 000 \$	Soutien à la mission globale
Outaouais	PSM	Accueil-parrainage Outaouais	49 201 \$	Soutien à la mission globale
Estrie	PSM	Actions interculturelles de développement et d'éducation (AIDE) inc.	25 000 \$	Soutien à la mission globale
Montréal	PSM	Association volontaire de Chinois du Québec (L')	25 000 \$	Soutien à la mission globale
Laurentides	PSM	C.O.F.F.R.E.T. Centre d'orientation et de formation favorisant les relations ethniques traditionnelles	34 102 \$	Soutien à la mission globale
Montréal	PSM	CARI St-Laurent	25 000 \$	Soutien à la mission globale
Montréal	PSM	Carrefour d'aide aux nouveaux arrivants	25 000 \$	Soutien à la mission globale
Laval	PSM	Carrefour d'intercultures de Laval	31 193 \$	Soutien à la mission globale
Montréal	PSM	Centre d'appui aux communautés immigrantes de Bordeaux-Cartierville	25 000 \$	Soutien à la mission globale
Montréal	PSM	Centre d'Intégration Multi-services de l'Ouest de l'Île (C.I.M.O.I.)	25 000 \$	Soutien à la mission globale
Capitale-Nationale	PSM	Centre multiethnique de Québec inc.	44 405 \$	Soutien à la mission globale
Capitale-Nationale	PSM	Centre R.I.R.E. 2000	25 000 \$	Soutien à la mission globale
Montréal	PSM	Centre social d'aide aux immigrants	40 000 \$	Soutien à la mission globale
Montréal	PSM	CLAM (Carrefour de liaison et d'aide multi-ethnique)	25 000 \$	Soutien à la mission globale
Montréal	PSM	Clef pour l'intégration au travail des immigrants	25 000 \$	Soutien à la mission globale
Centre-du-Québec	PSM	Comité d'accueil international des Bois-Francs	34 102 \$	Soutien à la mission globale
Lanaudière	PSM	Comité régional d'éducation pour le développement international Lanaudière	25 000 \$	Soutien à la mission globale
Montréal	PSM	Ensemble pour le respect de la diversité	25 000 \$	Soutien à la mission globale
Montréal	PSM	Hirondelle, services d'accueil et d'intégration des immigrants (L')	29 914 \$	Soutien à la mission globale

Chaudière-Appalaches	PSM	ICI Intégration communautaire des immigrants	25 000 \$	Soutien à la mission globale
Montréal	PSM	Maison de la Famille des Maskoutains	25 000 \$	Soutien à la mission globale
Montréal	PSM	Maison internationale de la Rive Sud inc.	43 110 \$	Soutien à la mission globale
Montréal	PSM	PROMIS (Promotion - Intégration - Société nouvelle)	58 947 \$	Soutien à la mission globale
Centre-du-Québec	PSM	Regroupement interculturel de Drummond inc.	34 102 \$	Soutien à la mission globale
Mauricie	PSM	Service d'accueil des nouveaux arrivants (SANA) de Trois-Rivières	25 000 \$	Soutien à la mission globale
Estrie	PSM	Service d'aide aux Néo-Canadiens (Sherbrooke) inc. (Le)	40 000 \$	Soutien à la mission globale
Montréal	PSM	Service d'aide et de liaison pour immigrants La Maisonnée	25 000 \$	Soutien à la mission globale
Montréal	PSM	Solidarité ethnique régionale de la Yamaska	34 102 \$	Soutien à la mission globale
Montréal	PSM	Table de concertation des organismes au service des personnes réfugiées et immigrantes inc.	1 14 204 \$	Soutien à la mission globale
Montréal	PSM	Table de concertation des organismes au service des personnes réfugiées et immigrantes inc.	3 06 138 \$	Soutien à la mission globale
Montréal	PSM	Vision Inter-Cultures	25 000 \$	Soutien à la mission globale

Programme Admission aux Ordres professionnels (PAOP) 2013 2014				
Montréal	PAOP	Bureau de coopération interuniversitaire (BCI)	5 880 \$	Organisation d'une journée d'information sur l'admission en résidence
Montréal	PAOP	Chambre des huissiers de justice du Québec	65 073 \$	Améliorer les conditions d'accès aux ordres professionnels
Montréal	PAOP	Conseil interprofessionnel du Québec	26 150 \$	Améliorer les conditions d'accès aux ordres professionnels
Montréal	PAOP	Ordre des comptables professionnels agréés du	13 500 \$	Améliorer les conditions d'accès aux ordres professionnels
Montréal	PAOP	Ordre des ergothérapeutes du Québec	1 35 625 \$	Améliorer les conditions d'accès aux ordres professionnels
Capitale-Nationale	PAOP	Ordre des ingénieurs forestiers du Québec	2 43 000 \$	Améliorer les conditions d'accès aux ordres professionnels
Montréal	PAOP	Ordre des orthophonistes et audiologistes du Québec	51 725 \$	Améliorer les conditions d'accès aux ordres professionnels
Montréal	PAOP	Ordre professionnel de la physiothérapie du Québec	3 71 573 \$	Améliorer les conditions d'accès aux ordres professionnels

Q U E S T I O N – R P 7 0

**COPIE DES ÉTUDES, SCÉNARIOS ET/OU ANALYSES RÉALISÉS DEPUIS LE 1^{ER} MAI 2006
CONCERNANT LA RÉGIONALISATION, LA DÉCONCENTRATION DES EFFECTIFS ET PROGRAMMES
DU MINISTÈRE ET/OU DES ORGANISMES RELEVANT DE CELUI-CI**

Le Ministère n'a pas réalisé d'études, scénarios et/ou analyses depuis le 1^{er} mai 2006 concernant la régionalisation, la déconcentration des effectifs et programmes du Ministère.

Q U E S T I O N - R P 7 1

POUR L ’ ANNÉE 2012-2013, LE NOMBRE D ’ EMPLOYÉS QUI ONT ÉTÉ CONGÉDIÉS, PAR SECTEURS
D ’ ACTIVITÉS

Cette question ne semble pas pertinente à l’exercice de l’étude des crédits.

Q U E S T I O N - R P 7 2

POUR CHAQUE CARREFOUR D’INTÉGRATION, LE NOMBRE D’EMPLOYÉS BILINGUES ET LE POURCENTAGE QU’ILS REPRÉSENTENT PAR RAPPORT AU NOMBRE TOTAL D’EMPLOYÉS

Cette question ne semble pas pertinente à l’exercice de l’étude des crédits.

Q U E S T I O N - R P 7 3

POUR CHAQUE CENTRE DE FORMATION, LE NOMBRE D’EMPLOYÉS BILINGUES ET LE POURCENTAGE QU’ILS REPRÉSENTENT PAR RAPPORT AU NOMBRE TOTAL D’EMPLOYÉS

Cette question ne semble pas pertinente à l’exercice de l’étude des crédits.

Q U E S T I O N - R P 7 4

ÉVOLUTION DU NOMBRE D’EMPLOYÉS ET DE LA MASSE SALARIALE DE LA GESTION DE LA
DIVERSITÉ ET DE L’INTÉGRATION SOCIALE DEPUIS 2007-2008

Cette question ne semble pas pertinente à l’exercice de l’étude des crédits.

Q U E S T I O N - R P 7 5

ÉVOLUTION DU NOMBRE D’EMPLOYÉS ET DE LA MASSE SALARIALE DE TOUTES LES DIRECTIONS
RÉGIONALES D’IMMIGRATION-QUÉBEC DEPUIS 2007-2008
VENTILATION PAR RÉGION

Cette question ne semble pas pertinente à l’exercice de l’étude des crédits.

Q U E S T I O N - R P 7 6

**ÉVOLUTION DU NOMBRE D’EMPLOYÉS ET DE LA MASSE SALARIALE DE CHACUN DES
BUREAUX D’IMMIGRATION DU QUÉBEC À L’ÉTRANGER DEPUIS 2007-2008.**

Voir la fiche RP6 pour 2013-2014 et les données des années précédentes se trouvent dans les Cahiers explicatifs des crédits des années antérieures.

Q U E S T I O N - R P 7 7

**LISTE DES LOCAUX LOUÉS PAR LES DIFFÉRENTS BUREAUX D’IMMIGRATION DU QUÉBEC À
L’ÉTRANGER INCLUANT LE COÛT DE CHAQUE LOCAL ET L’EMPLACEMENT**

Voir la fiche RP6 pour 2013-2014. Toutes les informations s’y trouvent.

Q U E S T I O N – R P 7 8

LISTE DE TOUTES LES ACTIVITÉS, FORMATIONS, COLLOQUES OU CONFÉRENCES AUXQUELS LES EMPLOYÉS DES DIFFÉRENTS BUREAUX D’IMMIGRATION DU QUÉBEC À L’ÉTRANGER ONT PRIS PART EN 2013-2014. DÉTAIL DES COÛTS RATTACHÉS À CES ÉVÉNEMENTS.

Une réponse globale à cette question est produite par le ministère des Relations internationales et de la Francophonie.

Q U E S T I O N - R P 7 9

ÉVOLUTION DU NOMBRE D’EMPLOYÉS ET DE LA MASSE SALARIALE DE LA DIRECTION DE
L’IMMIGRATION ÉCONOMIQUE – INTERNATIONAL DEPUIS 2007-2008

Cette question ne semble pas pertinente à l’exercice de l’étude des crédits.

Q U E S T I O N – R P 8 0

ÉVOLUTION DU NOMBRE D’EMPLOYÉS ET DE LA MASSE SALARIALE DE LA DIRECTION DES
POLITIQUES, DES PROGRAMMES, DES PARTENARIATS ET DE LA PROMOTION DE LA
FRANCISATION DEPUIS 2077-2008

Cette question ne semble pas pertinente à l’exercice de l’étude des crédits.

QUESTION – RP 81

TAUX DE RÉTENTION DES IMMIGRANTS ADMIS AU QUÉBEC, PAR CATÉGORIES. FOURNIR
LES CHIFFRES POUR CHAQUE ANNÉE DEPUIS 1995. VENTILATION PAR RÉGION

Afin de connaître la présence au Québec des immigrants admis au cours des dix dernières années ainsi que leur localisation sur le territoire québécois, le MICC procède annuellement, depuis 1997, à un jumelage statistique des renseignements contenus dans ses banques de données sur les admissions permanentes et de ceux disponibles dans le Fichier d’inscription des personnes assurées (FIPA) de la Régie de l’assurance maladie du Québec (RAMQ).

Au cours des années, divers changements d’ordre administratif, ainsi que des modifications de la méthodologie des jumelages, peuvent avoir eu des influences sur la mesure du taux de présence.

En janvier 2014, le taux de présence observé est de 75,7 % pour la cohorte des immigrants admis au Québec de 2003 à 2012. Il varie selon la catégorie d’immigration, comme indiqué dans le tableau 1.

Tableau 1
Présence des immigrants admis au Québec, par catégorie d'immigration, de 1997 à 2014

Personnes admises			Taux de présence (%)				
Année du jumelage	Cohorte d'admission	Volume d'admission	Immigration économique	Regroupement familial	Réfugiés et personnes en situation semblable	Autres immigrants	Total
1997	1986-1995	344 678	76,1	87,4	81,7	79,2	80,6
1998	1987-1996	354 564	74,6	86,5	80,0	62,0	79,2
1999	1988-1997	356 011	73,0	86,4	79,9	78,4	78,5
2000	1989-1998	352 028	71,9	86,5	79,1	79,5	77,9
2001	1990-1999	347 375	71,1	86,6	79,0	79,7	77,5
2002	1991-2000	339 870	69,8	86,7	79,3	78,5	77,2
2003	1992-2001	326 011	69,6	87,4	80,5	78,9	77,4
2004	1993-2002	319 846	71,6	87,6	80,8	78,0	78,3
2005	1994-2003	314 377	73,9	87,3	82,0	66,2	79,3
2006	1995-2004	331 703	75,4	88,8	82,4	85,7	80,3
2007	1996-2005	347 778	75,7	88,3	83,1	88,6	80,4
2008	1997-2006	363 560	76,0	87,7	83,9	88,0	80,4
2009	1998-2007	380 761	76,1	87,1	84,0	86,8	80,2
2010	1999-2008	399 446	71,9	83,4	76,2	89,2	75,5
2011	2000-2009	419 630	72,4	83,2	76,2	88,2	75,6
2012	2001-2010	441 022	72,7	83,5	77,1	87,2	75,9
2013	2002-2011	455 057	72,7	83,6	78,0	85,8	75,9
2014	2003-2012	472 456	72,3	83,6	79,0	84,6	75,7

* Nouvelle méthodologie utilisée pour les jumelages statistiques de 2010 à 2014.

Près de trois quarts des immigrants présents admis au Québec de 2003 à 2012 résidaient en janvier 2014 dans la Région métropolitaine de Montréal (RMM) et un peu plus d’un immigrant sur cinq résidait dans une région hors de la RMM (21,8 %).

Le tableau 2 (présenté au verso) donne un aperçu de la répartition régionale des immigrants récemment admis au Québec et qui y résidaient en janvier 2014, selon les grandes catégories d’immigration.

Tableau 2
Population immigrante admise au Québec de 2003 à 2012
selon la région de résidence en janvier 2014, par catégorie

Région de résidence	Immigration économique		Regroupement familial		Réfugiés		Autres immigrants		Total	
	n	%	n	%	n	%	n	%	n	%
Régions hors de la Région métropolitaine de Montréal (RMM)										
Bas-Saint-Laurent	523	0,2	335	0,4	52	0,1	3	0,0	913	0,3
Saguenay–Lac-Saint-Jean	594	0,3	462	0,6	88	0,2	6	0,1	1 150	0,3
Capitale-Nationale	10 889	4,9	3 515	4,2	3 479	7,8	62	1,0	17 945	5,0
Mauricie	1 292	0,6	604	0,7	642	1,4	13	0,2	2 551	0,7
Estrie	3 092	1,4	1 141	1,4	1 985	4,4	65	1,0	6 283	1,8
Outaouais	5 703	2,6	2 514	3,0	2 078	4,6	135	2,1	10 430	2,9
Abitibi-Témiscamingue	514	0,2	306	0,4	14	0,0	4	0,1	838	0,2
Côte-Nord	252	0,1	174	0,2	17	0,0	-	-	443	0,1
Nord-du-Québec	85	0,0	81	0,1	5	0,0	3	0,0	174	0,0
Gaspésie--Îles-de-la-Madeleine	136	0,1	119	0,1	3	0,0	2	0,0	260	0,1
Chaudière-Appalaches	1 272	0,6	806	1,0	215	0,5	17	0,3	2 310	0,6
Lanaudière	3 722	1,7	2 310	2,8	1 113	2,5	177	2,8	7 322	2,0
Laurentides	4 473	2,0	2 388	2,9	825	1,8	80	1,3	7 766	2,2
Montréal Est ¹	3 436	1,5	2 085	2,5	1 702	3,8	73	1,1	7 296	2,0
Vallée-du-Haut-Saint-Laurent ¹	6 431	2,9	2 801	3,4	834	1,9	163	2,6	10 229	2,9
Centre-du-Québec	611	0,3	508	0,6	860	1,9	10	0,2	1 989	0,6
Total, régions hors de la RMM	43 025	19,3	20 149	24,2	13 912	31,1	813	12,8	77 899	21,8
Région métropolitaine de Montréal (RMM)										
Montréal	138 690	62,2	48 057	57,6	21 827	48,7	4 462	70,0	213 036	59,6
Laval	17 231	7,7	7 638	9,2	3 802	8,5	559	8,8	29 230	8,2
Longueuil (agglomération) ¹	16 715	7,5	5 448	6,5	3 039	6,8	367	5,8	25 569	7,2
Total, RMM	172 636	77,4	61 143	73,3	28 668	64,0	5 388	84,5	267 835	74,9
Non déterminée	7 292	3,3	2 107	2,5	2 205	4,9	175	2,7	11 779	3,3
Total	222 953	100,0	83 399	100,0	44 785	100,0	6 376	100,0	357 513	100,0

1. Territoire de la Conférence régionale des élus.

QUESTION – RP 82

TAUX DE RÉTENTION POUR LES IMMIGRANTS ÉCONOMIQUES, VENTILÉS SELON LES SOUS-CATÉGORIES SUIVANTES : A) IMMIGRANTS INVESTISSEURS; B) IMMIGRANTS ENTREPRENEURS; C) IMMIGRANTS TRAVAILLEURS; D) ET AUTRES CATÉGORIES, LE CAS ÉCHÉANT

Afin de connaître la présence au Québec des immigrants admis au cours des dix dernières années ainsi que leur localisation sur le territoire québécois, le MIDI procède annuellement, depuis 1997, à un jumelage statistique des renseignements contenus dans ses banques de données sur les admissions permanentes et de ceux disponibles dans le Fichier d’inscription des personnes assurées (FIPA) de la Régie de l’assurance maladie du Québec (RAMQ).

Au cours des années, divers changements d’ordre administratif, ainsi que des modifications de la méthodologie des jumelages, peuvent avoir eu des influences sur la mesure du taux de présence.

En janvier 2014, le taux de présence observé est de 72,3% pour la cohorte des immigrants admis au Québec de 2003 à 2012 dans la catégorie économique. Il varie selon la sous-catégorie d’immigration, comme indiqué dans le tableau 1.

Tableau 1
Présence des immigrants économiques admis au Québec, par sous-catégorie, de 1997 à 2014

Personnes admises			Taux de présence (%)				
Année du jumelage	Cohorte d'admission	Volume d'admission	Investisseurs	Entrepreneurs	Travailleurs qualifiés	Autres catégories économiques	Total immigration économique
1997	1986-1995	175 719	22,0	63,3	84,2	70,3	76,1
1998	1987-1996	177 418	21,3	61,5	83,3	67,9	74,6
1999	1988-1997	173 778	19,3	59,7	82,6	67,3	73,0
2000	1989-1998	169 389	18,7	57,2	81,9	68,4	71,9
2001	1990-1999	163 983	17,8	54,2	81,6	69,0	71,1
2002	1991-2000	156 238	16,4	50,7	81,5	68,8	69,8
2003	1992-2001	155 116	16,1	49,2	82,2	69,9	69,6
2004	1993-2002	155 889	17,1	48,4	83,0	72,2	71,6
2005	1994-2003	158 296	18,4	49,5	83,6	75,2	73,9
2006	1995-2004	174 151	19,7	50,8	83,6	77,8	75,4
2007	1996-2005	189 080	20,8	50,2	83,2	78,2	75,7
2008	1997-2006	204 257	22,4	51,4	82,5	78,7	76,0
2009	1998-2007	220 282	24,9	52,1	81,5	78,8	76,1
2010	1999-2008	236 315	21,5	45,4	76,3	81,0	71,9
2011	2000-2009	256 529	22,9	50,0	75,8	84,1	72,4
2012	2001-2010	277 958	24,8	53,8	75,5	85,0	72,7
2013	2002-2011	292 033	25,2	58,9	75,3	84,5	72,7
2014	2003-2012	308 424	22,8	63,3	75,3	84,0	72,3

* Nouvelle méthodologie utilisée pour les jumelages statistiques de 2010 à 2014.

Le tableau 2a donne un aperçu de la répartition régionale des immigrants économiques récemment admis au Québec et qui y résidaient en janvier 2014 selon les sous-catégories économiques. À cause des faibles volumes pour certaines régions, toutes les sous-catégories économiques autres que celle des travailleurs qualifiés ont été regroupées. Toutefois, le tableau 2b présente la répartition régionale des immigrants admis dans une catégorie économiques autre que celle des travailleurs qualifiés selon les régions pour lesquelles l’information est diffusable.

Tableau 2a
Population immigrante admise au Québec de 2003 à 2012 dans une catégorie économique, selon la région de résidence en janvier 2014

Région de résidence	Travailleurs qualifiés		Autres catégories économiques		Total immigration économique	
	n	%	n	%	n	%
Régions hors de la Région métropolitaine de Montréal (RMM)						
Bas-Saint-Laurent	514	0,2	9	0,1	523	0,2
Saguenay–Lac-Saint-Jean	583	0,3	11	0,1	594	0,3
Capitale-Nationale	10 699	5,1	190	1,4	10 889	4,9
Mauricie	1 245	0,6	47	0,3	1 292	0,6
Estrie	3 029	1,4	63	0,5	3 092	1,4
Outaouais	5 551	2,7	152	1,1	5 703	2,6
Abitibi-Témiscamingue	504	0,2	10	0,1	514	0,2
Côte-Nord	247	0,1	5	0,0	252	0,1
Nord-du-Québec	84	0,0	1	0,0	85	0,0
Gaspésie--Îles-de-la-Madeleine	133	0,1	3	0,0	136	0,1
Chaudière-Appalaches	1 243	0,6	29	0,2	1 272	0,6
Lanaudière	3 649	1,7	73	0,5	3 722	1,7
Laurentides	4 281	2,0	192	1,4	4 473	2,0
Montréal Est ¹	3 352	1,6	84	0,6	3 436	1,5
Vallée-du-Haut-Saint-Laurent ¹	6 146	2,9	285	2,1	6 431	2,9
Centre-du-Québec	588	0,3	23	0,2	611	0,3
Total, régions hors de la RMM	41 848	20,0	1 177	8,7	43 025	19,3
Région métropolitaine de Montréal (RMM)						
Montréal	128 332	61,3	10 358	76,6	138 690	62,2
Laval	16 688	8,0	543	4,0	17 231	7,7
Longueuil (agglomération) ¹	15 935	7,6	780	5,8	16 715	7,5
Total, RMM	160 955	76,9	11 681	86,4	172 636	77,4
Non déterminée	6 628	3,2	664	4,9	7 292	3,3
Total	209 431	100,0	13 522	100,0	222 953	100,0

1. Territoire de la Conférence régionale des élus.

Tableau 2b
Population immigrante admise au Québec de 2003 à 2012 dans une catégorie économique autre que celle des travailleurs qualifiés, selon la région de résidence en janvier 2014

Région de résidence	Investisseurs		Entrepreneurs		Autres catégories économiques		Total économique, sauf travailleurs	
	n	%	n	%	n	%	n	%
Régions hors de la Région métropolitaine de Montréal (RMM)								
Capitale-Nationale	41	1,0	52	3,3	97	1,3	190	1,4
Mauricie	7	0,2	8	0,5	32	0,4	47	0,3
Estrie	9	0,2	23	1,5	31	0,4	63	0,5
Outaouais	57	1,4	34	2,2	61	0,8	152	1,1
Abitibi-Témiscamingue	-	-	5	0,3	5	0,1	10	0,1
Côte-Nord	-	-	-	-	5	0,1	5	0,0
Chaudière-Appalaches	5	0,1	13	0,8	11	0,1	29	0,2
Lanaudière	15	0,4	23	1,5	35	0,5	73	0,5
Laurentides	25	0,6	71	4,5	96	1,2	192	1,4
Vallée-du-Haut-Saint-Laurent ¹	67	1,6	35	2,2	183	2,4	285	2,1
Autres régions hors de la RMM	3	0,1	28	1,8	100	1,3	131	1,0
Total, régions hors de la RMM	229	5,4	292	18,6	656	8,5	1 177	8,7
Région métropolitaine de Montréal (RMM)								
Montréal	3 023	71,7	964	61,3	6 371	82,4	10 358	76,6
Laval	157	3,7	124	7,9	262	3,4	543	4,0
Longueuil (agglomération) ¹	456	10,8	131	8,3	193	2,5	780	5,8
Total, RMM	3 636	86,2	1 219	77,5	6 826	88,3	11 681	86,4
Non déterminée	354	8,4	61	3,9	249	3,2	664	4,9
Total	4 219	100,0	1 572	100,0	7 731	100,0	13 522	100,0

1. Territoire de la Conférence régionale des élus.

QUESTION – RP 83

POURCENTAGE D'IMMIGRANTS QUI ÉTAIENT SANS EMPLOI AU 31 MARS 2014

Les données de l'enquête sur la population active de Statistique Canada ne permettent pas d'estimer le pourcentage de personnes sans emploi à une date précise, tel le 31 mars 2014. Il est néanmoins possible de fournir le taux de chômage des personnes immigrantes sur une base annuelle. Les données les plus récentes sont pour l'ensemble de l'année 2013.

En 2013, le taux de chômage des personnes immigrantes était de 11,6 %, soit du même ordre qu'en 2012 (11,5 %).

Q U E S T I O N – R P 8 4

RÉPARTITION RÉGIONALE DES IMMIGRANTS SANS EMPLOI

Ces données ne sont pas disponibles. L’enquête sur la population active de Statistique Canada ne fournit pas de données sur les immigrants selon les régions administratives.

Q U E S T I O N – R P 8 5

**NOMBRE ET POURCENTAGE D’IMMIGRANTS QUI BÉNÉFICIAIENT
DU PROGRAMME D’AIDE SOCIALE DU MESS AU 31 MARS 2014.
FOURNIR LA RÉPARTITION RÉGIONALE DE CES IMMIGRANTS.**

La question devrait être posée au MESS puisqu’elle concerne la banque de données du MESS.

QUESTION - RP 86

POUR CHACUN DES SERVICES D’IMMIGRATION DU QUÉBEC À L’ÉTRANGER ET POUR CHACUN DES PAYS DESSERVIS PAR CES SERVICES, INDIQUER POUR LES CINQ DERNIÈRES ANNÉES AINSI QUE LES PRÉVISIONS POUR 2014-2015 :

A) LE NOMBRE DE DEMANDES D’IMMIGRATION PAR PAYS D’ORIGINE ;

B) LE NOMBRE DE CERTIFICATS D’AUTORISATION ÉMIS PAR PAYS ;

C) LA CATÉGORIE D’IMMIGRATION ;

D) LA LANGUE MATERNELLE ET LES LANGUES PARLÉES PAR LES IMMIGRANTS ADMIS AU QUÉBEC ;

E) LE NOMBRE D’IMMIGRANTS REÇUS EN INDIQUANT LEUR STATUT ;

F) LE TOTAL DES SOMMES OBTENUES PAR LE BIAIS DES FRAIS CHARGÉS AUX PERSONNES QUI FONT UNE DEMANDE D’IMMIGRATION ET UNE DEMANDE DE RÉSIDENCE PERMANENTE.

Note : Les données des années précédentes se trouvent dans les Cahiers explicatifs des crédits des années antérieures.

Au 31 décembre 2013, le ministère compte 2 Bureaux d’immigration du Québec (BIQ) à l’étranger où sont traités les dossiers :

- BIQ - Mexico qui couvre le territoire de l’Amérique latine (travailleurs qualifiés);
- BIQ - Hong Kong qui couvre territoire de l’Asie (gens d’affaires).

Les demandes d’immigration des autres territoires de sont traitées par la Direction de l’immigration économique à Montréal.

Nombre de dossiers reçus	2012	2013*
Travailleurs qualifiés		
Afrique subsaharienne	1 027	3 252
Amérique du Nord	1 419	1 844
Amérique du Nord – PEQ	3 367	4 504
Amérique latine	695	1 458
Asie	2 225	6 833
Europe de l'Est	424	810
Europe de l'Ouest	1 423	2 259
Maghreb	1 497	3 346
Moyen-Orient	1 014	2 311
Total	13 091	26 887

Nombre de dossiers reçus	2012	2013*
Gens d'affaires		
Asie	3 472	1 754
Moyen-Orient	184	175
Autres territoires	331	268
Total	3 987	2 197

* Données préliminaire pour 2013.

QUESTION - RP 86

Nombre de certificats de sélection délivrés	2012	2013*
Travailleurs qualifiés		
Afrique subsaharienne	4 414	2 171
Amérique du Nord	3 122	1 451
Amérique du Nord - PEQ	3 907	5 554
Amérique latine	4 679	2 843
Asie	1 559	808
Europe de l'Est	2 184	3 137
Europe de l'Ouest	5 752	1 841
Maghreb	5 218	4 202
Moyen-Orient	4 631	3 828
Total	35 466	25 835

Nombre de certificats de sélection délivrés	2012	2013*
Gens d'affaires		
Asie	5 379	5 665
Moyen-Orient	665	418
Autres territoires	1 300	1 822
Total	7 344	7 905

Les admissions d'une année découlent en grande partie de la sélection effectuée au cours des années précédentes. Cela varie en fonction :

- de la proportion de personnes sélectionnées qui mèneront leur projet à terme;
- du temps que mettent les candidats à concrétiser leur projet d'immigration;
- des délais de traitement et les taux de refus pour des raisons statutaires du gouvernement fédéral.

Nombre de personnes admises selon la connaissance du français et de l'anglais ¹	2012	2013*
Travailleurs qualifiés		
Français seulement	8 907	7 771
Français et anglais	17 131	14 135
<i>Connaissant le français</i>	<i>26 038</i>	<i>21 906</i>
Anglais seulement	2 642	1 835
Ni français ni anglais	5 609	6 574
Total	34 289	30 315

Nombre de personnes admises selon la connaissance du français et de l'anglais ¹	2012	2013*
Gens d'affaires		
Français seulement	171	138
Français et anglais	294	156
<i>Connaissant le français</i>	<i>465</i>	<i>294</i>
Anglais seulement	1 949	1 799
Ni français ni anglais	2 220	1 903
Total	4 634	3 996

* Données préliminaire pour 2013.

¹Connaissance linguistique déclarée au moment de l'admission

QUESTION - RP86

Nombre de personnes admises selon les principales langues maternelles	2012	2013*
Travailleurs qualifiés		
Français	9 072	7 705
Anglais	1 863	756
Arabe	6 402	6 118
Espagnol	3 184	2 784
Langues créoles	2 636	2 099
Berbère	1 094	1 505
Autres chinoises	901	1 223
Autres langues maternelles	9 137	8 125
Total	34 289	30 315

Nombre de personnes admises selon les principales langues maternelles	2012	2013*
Gens d'affaires		
Français	123	108
Anglais	74	29
Autres chinoises	826	1 398
Mandarin	2 269	1 115
Arabe	523	494
Farsi	93	187
Autres langues maternelles	726	665
Total	4 634	3 996

Sommes obtenues pour les demandes de CSQ (Travailleurs qualifiés et Gens d'affaires)	Exercice financier (1er avril au 31 mars)	
	2012-2013	2013-2014*
Amérique du Nord	942 156	1 565 468
Amérique latine	937 013	1 700 843
Asie	15 399 042	19 350 077
Europe de l'Est	1 546 884	940 384
Europe de l'Ouest et Afrique	4 359 632	4 857 770
Maghreb	1 301 001	2 438 067
Moyen-Orient	1 759 455	4 073 920
Total	26 245 183	34 926 529

* Données préliminaire pour 2013.

QUESTION - RP87

POUR CHACUN DES SERVICES D’IMMIGRATION DU QUÉBEC À L’ÉTRANGER, INDIQUER LES EFFECTIFS POUR LE RECRUTEMENT ET LA SÉLECTION DES IMMIGRANTS, À LA FIN DE L’EXERCICE FINANCIER 2011-2012 À 2013-2014 ET PRÉVISIONS DES VARIATIONS DU NOMBRE D’EFFECTIFS POUR 2014-2015

Ventilation des effectifs consacrés à la sélection*
des personnes immigrantes aux Bureaux d’immigration du Québec

Bureau d’immigration du Québec	2011-2012	2012-2013	2013-2014	2014-2015 (projection)
Mexico	8	9	9	9
Hong Kong	40	20	20	20
Paris (incluant antenne Bruxelles)	24	28		
Vienne	8			
São Paulo	3,5			
Total par année	83,5	57	29	29

* Il s’agit des effectifs liés au travail de sélection des candidats à l’immigration. Les opérations de traitement administratif ou d’évaluation financière sont exclues de ce tableau.

QUESTION – RP 88

LISTE DÉTAILLÉE DES SOMMES VERSÉES AUX ORGANISMES COMMUNAUTAIRES D'ACCUEIL ET D'INTÉGRATION EN 2011-2012, 2012-2013, 2013-2014 PAR ORGANISME, PAR PROGRAMME ET PAR RÉGION. INCLURE UN RÉSUMÉ DES PROJETS FINANCÉS.

Pour favoriser l'intégration des personnes immigrantes nouvellement arrivées, la régionalisation et des relations interculturelles harmonieuses, le Ministère conclut des ententes avec des partenaires dont des organismes communautaires.

PROGRAMMES DE SUBVENTIONS

En 2012-2013, le Ministère a procédé à une refonte de ses programmes de subventions. Les quatre nouveaux programmes sont :

- Programme *Réussir l'intégration*;
- Programme *Mobilisation diversité*;
- Programme *Soutien à la mission*;
- Programme *Accès aux ordres professionnels*.

ORGANISMES COMMUNAUTAIRES SUBVENTIONNÉS

En annexe, la liste des organismes communautaires subventionnés ainsi que les sommes versées. Les données sont au 31 mars 2014.

**Liste détaillée des sommes versées aux organismes communautaires d'accueil et d'intégration en 2010-2011, 2011-2012, 2012-2013,
par organisme, par programme et par région. Inclure un résumé des projets financés.**

Année projet	Region administrative	Prog.	Organisme	Montant accordé	Remarque - Résumé des projets
Exercice 2010-2011					
2010-2011	Laurentides	PRI	ABL Accès Accueil Action	35 000 \$	Les objectifs du projet sont les suivants : - Augmenter le nombre d'immigrants dans les Laurentides en développant des mécanismes d'attraction, d'accueil et de rétention; - Encourager le partage d'expertise et susciter l'innovation et la concertation des partenaires du milieu; - Améliorer les conditions d'accueil et d'établissement des immigrants; - Valoriser, auprès de la population des Laurentides, l'apport de l'immigration dans le développement économique, social et culturel de la région.
2010-2011	Centre-du-Québec	PANA	Accès Travail	32 130 \$	Accueil et accompagnement des personnes immigrantes
2010-2011	Montréal	PANA	Accueil aux immigrants de l'Est de Montréal	222 195 \$	Accueil et accompagnement des personnes immigrantes
2010-2011	Montréal	PRSOCA	Accueil aux immigrants de l'Est de Montréal	16 415 \$	Soutien à la mission globale
2010-2011	Bas-Saint-Laurent	PAD	Accueil intégration du BSL inc.	37 000 \$	Financement de projets visant la réduction des inégalités envers les femmes des minorités ethnoculturelles
2010-2011	Bas-Saint-Laurent	PRSOCA	Accueil intégration du BSL inc.	15 606 \$	Soutien à la mission globale
2010-2011	Montréal	PANA	Accueil liaison pour arrivants (ALPA)	48 000 \$	Accueil et accompagnement des personnes immigrantes
2010-2011	Montréal	PANA	Accueil liaison pour arrivants (ALPA)	464 810 \$	Accueil et accompagnement des personnes immigrantes

Année projet	Region administrative	Prog.	Organisme	Montant accordé	Remarque - Résumé des projets
2010-2011	Montréal	PRI	Accueil liaison pour arrivants (ALPA)	54 000 \$	Le programme régional d'intégration (PRI) a comme objectif général de faciliter et promouvoir l'établissement de nouveaux arrivants de la Région métropolitaine de Montréal (RMM) dans différentes régions du Québec. Pour ce faire, l'organisme doit : Consolider ses liens avec le Ministère et ses partenaires, dont ceux oeuvrant en région, et au besoin, en établir des nouveaux; Cibler et accentuer le partenariat avec les régions où l'offre et la demande du marché du travail s'arriment avec les compétences des participants intéressés à s'établir en région; Collaborer à la mise en œuvre des mesures du Ministère dont la « Passerelle pour l'emploi en région » et le « maillage professionnel »; Recruter des personnes immigrantes en fonction de leurs intérêts, leurs profils professionnels et les besoins des régions; Informer les personnes immigrantes des possibilités d'emploi en région ainsi que des avantages liés à l'établissement en région; Préparer les candidats intéressés; Servir d'intermédiaire efficace entre les employeurs, les organismes en région et les immigrants chercheurs d'emploi résidant dans la région métropolitaine de Montréal (RMM); Organiser des activités qui facilitent l'établissement des immigrants, l'obtention d'un emploi et la rétention en région.
2010-2011	Montréal	PRSOCA	Accueil liaison pour arrivants (ALPA)	15 606 \$	Soutien à la mission globale
2010-2011	Montréal	PANA	Accueil pour immigrants et Réfugiés du Sud-Ouest de Montréal Centre Prisme	113 555 \$	Accueil et accompagnement des personnes immigrantes
2010-2011	Outaouais	PAD	Accueil-parrainage Outaouais	25 000 \$	Le projet à réaliser vise à déployer les services de médiation inter et intraculturelle en Outaouais
2010-2011	Outaouais	PAD	Accueil-parrainage Outaouais	33 500 \$	Projet de médiation interculturelle qui vise à faciliter l'inclusion des immigrants en formant des médiateurs qui auront à intervenir dans les situations de conflits et leur permettant de s'intégrer plus facilement à la société québécoise.
2010-2011	Outaouais	PANA	Accueil-parrainage Outaouais	11 000 \$	Accueil et accompagnement des personnes immigrantes
2010-2011	Outaouais	PANA	Accueil-parrainage Outaouais	17 300 \$	Accueil et accompagnement des personnes immigrantes
2010-2011	Outaouais	PANA	Accueil-parrainage Outaouais	259 345 \$	Accueil et accompagnement des personnes immigrantes
2010-2011	Outaouais	PRSOCA	Accueil-parrainage Outaouais	46 025 \$	Soutien à la mission globale
2010-2011	Estrie	PRSOCA	Actions interculturelles de développement et d'éducation (AIDE) inc.	15 606 \$	Soutien à la mission globale
2010-2011	Montréal	PANA	Agence Ometz	92 285 \$	Accueil et accompagnement des personnes immigrantes
2010-2011	Montréal	PANA	ALAC (Alliance pour l'accueil et l'intégration des immigrants-es)	155 330 \$	Accueil et accompagnement des personnes immigrantes
2010-2011	Chaudière-Appalaches	PAD	Alpha Bellechasse	16 400 \$	Le projet « Ensemble réussissons ! » vise à aider les parents immigrants d'une municipalité de la MRC de Bellechasse, Saint-Anselme, afin que la réussite scolaire de leurs enfants soit, pour toute la famille, une fierté. Il vise ainsi à répondre au besoin d'accompagnement des parents immigrants dans l'aide aux devoirs de leurs jeunes inscrits à l'école primaire et à l'école secondaire de Saint-Anselme,

Année projet	Region administrative	Prog.	Organisme	Montant accordé	Remarque - Résumé des projets
2010-2011	Montréal	PAD	Association des aides familiales du Québec	30 000 \$	L'organisme s'engage à : - Offrir les services à la clientèle admissible, soit les personnes qui ont été admises au Québec à titre de travailleur temporaire dans le cadre du Programme des aides familiaux résidants (PAFR). L'organisme s'engage à : - Tenir à jour un registre des aides familiaux admis au Québec dans le Programmes des aides familiaux résidants (PAFR); - Offrir aux aides familiaux admis dans le PAFR, des services conseil , de références et, si requis, d'accompagnement ; - Offrir, si requis, des services d'aide à l'emploi et de placement assisté aux aides familiaux admis au Québec dans le PAFR; - Offrir des services de renseignements aux aides familiaux admis au Québec dans le PAFR; - Enrichir leur site Internet en collaboration avec le Ministère.
2010-2011	Outaouais	PANA	Association des femmes immigrantes de l'Outaouais	89 590 \$	Accueil et accompagnement des personnes immigrantes
2010-2011	Montréal	PAD	Association des professionnels en conception et dessin assistés par ordinateur (APCDAO)	49 000 \$	L'organisme s'engage à réaliser un partenariat avec : L'entreprise Pélican international inc. Mettre en place une nouvelle façon d'accompagner les employeurs et les chercheurs d'emploi pour une insertion rapide en emploi.
2010-2011	Montréal	PRSOCA	Association volontaire de Chinois du Québec (L')	15 606 \$	Soutien à la mission globale
2010-2011	Montréal	PAD	Au bas de l'échelle inc.	35 000 \$	Volet 2 De façon générale, le projet vise à rejoindre 400 nouveaux arrivants pour leur expliquer leurs droits au travail et pour les aider à les faire valoir auprès de la Commission des normes du travail et de la Commission des droits de la personne et de la jeunesse.

Année projet	Region administrative	Prog.	Organisme	Montant accordé	Remarque - Résumé des projets
2010-2011	Capitale-Nationale	PAD	AutonHommie, centre de ressources sur la condition masculine (Québec) Inc.	29 975 \$	L'organisme s'engage à réaliser les activités suivantes selon l'échéancier indiqué : Formation de six jours sur les différentes cultures des immigrants de Québec donnée à l'ensemble de l'équipe d'Autonhommie par le Centre Multiethnique de Québec; Utilisation d'une banque d'interprètes pour aider les intervenants lors des rencontres d'accueil et d'animations de groupes; Création et animation d'un nouveau groupe d'aide fermé pour 10 hommes immigrants, d'une durée de 10 rencontres de 2h30 par semaine qui servira de transition vers les groupes réguliers; Tournée de sensibilisation à ce nouveau service dans les organismes communautaires et les réseaux institutionnels; Modification de l'outil d'accueil et d'orientation en fonction de la réalité des hommes immigrants; Modification des outils promotionnels.
2010-2011	Montréal	PAD	Autour du bébé, carrefour périnatal d'Ahuntsic	10 000 \$	Volet 3 : Le projet consiste à offrir des ateliers et des activités d'information aux futures mères et nouvelles mamans immigrantes, principalement celles en provenance de Maghreb, d'Haïti et du Mexique. Il vise à favoriser leur intégration et à les sortir de l'isolement grâce entre autres au jumelage avec des mamans de la société d'accueil.
2010-2011	Montréal	PAD	Bouclier d'Athéna, Services familiaux (Le)	34 548 \$	<ul style="list-style-type: none">- Recruter et former 5 à 10 agentes de sensibilisation parlant plusieurs langues.-Constituer un réseau de partenaires, soit les organismes communautaires, les groupes d'insertion sociale, les services de police, les médias techniques, les leaders communautaires.- Élaborer un outil de promotion en français, traduit en plusieurs langues.-Recruter entre 25 et 40 vigilantes, femmes sensibilisées à la problématique et formées qui peuvent transmettre les informations à leur communauté et référer les femmes aux ressources adéquates.- Organiser et tenir 10 cafés-rencontres et rencontres thématiques, à raison d'une par mois.- Élaborer 5 outils de sensibilisation par le réseau de vigilantes en français, traduit en plusieurs langues.- Élaborer 5 capsules web en français, traduit en en plusieurs langue.-Organiser des activités de sensibilisation grand public dans les communautés.
2010-2011	Montréal	PAD	Bureau de la communauté haïtienne de Montréal	67 000 \$	Projet gang de rue
2010-2011	Laurentides	PANA	C.O.F.F.R.E.T. Centre d'orientation et de formation favorisant les relations ethniques traditionnelles	17 300 \$	Accueil et accompagnement des personnes immigrantes

Année projet	Region administrative	Prog.	Organisme	Montant accordé	Remarque - Résumé des projets
2010-2011	Laurentides	PANA	C.O.F.F.R.E.T. Centre d'orientation et de formation favorisant les relations ethniques traditionnelles	120 265 \$	Accueil et accompagnement des personnes immigrantes
2010-2011	Laurentides	PRI	C.O.F.F.R.E.T. Centre d'orientation et de formation favorisant les relations ethniques traditionnelles	36 000 \$	Objectif principal du projet : . Augmenter le nombre d'immigrants dans les Laurentides en développant des mécanismes d'attraction, d'accueil et de rétention. . Encourager le partage d'expertise et susciter l'innovation et la concertation des partenaires du milieu. . Améliorer les conditions d'accueil et d'établissement des immigrants. . Valoriser, auprès de la population des Laurentides, l'apport de l'immigration dans le développement économique, social et culturel de la région.
2010-2011	Laurentides	PRSOCA	C.O.F.F.R.E.T. Centre d'orientation et de formation favorisant les relations ethniques traditionnelles	15 606 \$	L'organisme est principalement engagé dans au moins un des champs de mission du Ministère : - faciliter l'intégration linguistique, sociale et économique des nouveaux arrivants au sein de la société québécoise; - favoriser une société ouverte au pluralisme et propice au rapprochement interculturel.
2010-2011	Montréal	PANA	CARI St-Laurent	358 000 \$	Accueil et accompagnement des personnes immigrantes
2010-2011	Montréal	PRSOCA	CARI St-Laurent	16 415 \$	Soutien à la mission globale
2010-2011	Montréal	PRI	Carrefour BLE	27 540 \$	L'organisme doit, dans le respect des secteurs professionnels ciblés par ses activités : - Consolider ses liens avec le Ministère et ses partenaires, dont ceux oeuvrant en région, et au besoin, en établir des nouveaux; - 2 Cibler et accentuer le partenariat avec les régions où l'offre et la demande du marché du travail s'arriment avec les compétences des participants intéressés à s'établir en région; - Collaborer à la mise en œuvre des mesures du Ministère, dont la «Passerelle pour l'emploi en région»; - Recruter des personnes immigrantes en fonction de leurs intérêts, leurs profils professionnels et les besoins des régions; - Informer les personnes immigrantes en fonction de leurs intérêts, leurs profils professionnels et les besoins des régions; - Préparer les canadidats intéressés; - Servir d'intermédiaire efficace entre les employeurs, les organismes en région et les immigrants chercheurs d'emploi résidant dans la région métropolitaine de Montréal (RMM);
2010-2011	Montréal	PANA	Carrefour d'aide aux nouveaux arrivants	79 335 \$	Accueil et accompagnement des personnes immigrantes

Année projet	Region administrative	Prog.	Organisme	Montant accordé	Remarque - Résumé des projets
2010-2011	Montréal	PRSOCA	Carrefour d'aide aux nouveaux arrivants	15 606 \$	L'organisme est principalement engagé dans au moins un des champs de mission du Ministère : - faciliter l'intégration linguistique, sociale et économique des nouveaux arrivants au sein de la société québécoise; - favoriser une société ouverte au pluralisme et propice au rapprochement interculturel.
2010-2011	Montréal	PAD	Carrefour de ressources en interculturel	26 450 \$	L'organisme s'engage à réaliser diverses activités d'information pour les parents immigrants sur le fonctionnement et le rôle de l'école en fonction des besoins
2010-2011	Laval	PANA	Carrefour d'intercultures de Laval	17 300 \$	Accueil et accompagnement des personnes immigrantes
2010-2011	Laval	PANA	Carrefour d'intercultures de Laval	50 000 \$	Accueil et accompagnement des personnes immigrantes
2010-2011	Laval	PANA	Carrefour d'intercultures de Laval	184 125 \$	Accueil et accompagnement des personnes immigrantes
2010-2011	Laval	PRSOCA	Carrefour d'intercultures de Laval	29 179 \$	Soutien à la mission globale
2010-2011	Outaouais	PANA	Carrefour jeunesse-emploi de l'Outaouais	125 985 \$	Accueil et accompagnement des personnes immigrantes
2010-2011	Montréal	PANA	Carrefour Le Moutier	12 000 \$	Accueil et accompagnement des personnes immigrantes
2010-2011	Montréal	PANA	Carrefour Le Moutier	101 690 \$	Accueil et accompagnement des personnes immigrantes
2010-2011	Montréal	PANA	Carrefour solidarité Anjou	81 500 \$	Accueil et accompagnement des personnes immigrantes
2010-2011	Montréal	PANA	CASA-CAFI (Centre d'aide aux familles immigrantes)	48 650 \$	Accueil et accompagnement des personnes immigrantes
2010-2011	Montréal	PANA	Centre communautaire des femmes sud-asiatique	142 425 \$	Accueil et accompagnement des personnes immigrantes
2010-2011	Montréal	PAD	Centre communautaire Mountain Sights	8 500 \$	L'organisme s'engage à atteindre les objectifs suivants: . Améliorer la compréhension des valeurs d'ici et d'ailleurs par les intervenants et les usagers du Centre afin d'être mieux outiller pour traiter les situations problématiques liées aux valeurs et ainsi développer des moyens d'intervention favorisant la confiance, le respect et l'ouverture. Développer un sentiment d'appartenance des personnes des communautés culturelles à leur nouveau milieu de vie. . Développer des liens en dehors du groupe d'appartenance culturelle. . Favoriser l'implication dans la vie d'un centre communautaire. Enfin améliorer les conditions de vie.
2010-2011	Laval	PAD	Centre communautaire Petit espoir	8 000 \$	- Développer une formation sur la compréhension et la connaissance des us et coutumes du Québec;
2010-2011	Montréal	PAD	Centre communautaire Tyndale St-Georges	50 000 \$	Projet Gang de rue L'organisme s'engage à réaliser les activités suivantes : - travail avec les jeunes du quartier de la Petite-Bourgogne qui, en raison de l'absence de ressources et de modèles positifs, considèrent que la vie de gang est une option valable. - sensibiliser les parents au phénomène des gangs de rue à travers 7 ateliers

Année projet	Region administrative	Prog.	Organisme	Montant accordé	Remarque - Résumé des projets
2010-2011	Montréal	PAD	Centre communautaire Tyndale St-Georges	90 000 \$	-Outiller les personnes et les partenaires du réseau à utiliser Internet et les réseaux sociaux afin d'optimiser leur recherche d'emploi, en élargissant leur réseau de contacts professionnels.
2010-2011	Montréal	PANA	Centre d'action bénévole de Montréal-Nord	83 925 \$	Accueil et accompagnement des personnes immigrantes
2010-2011	Montréal	PANA	Centre d'action socio-communautaire de Montréal	125 800 \$	Accueil et accompagnement des personnes immigrantes
2010-2011	Montréal	PAD	Centre d'aide aux familles latino américaines	50 000 \$	L'organisme s'engage à réaliser les activités suivantes : Prévention l'adhésion aux gangs de rue des jeunes, âgés de 12 à 17 ans, issus de la communauté latino-américaine, l'organisme entend réaliser, entre décembre 2010 et novembre 2011, diverses activités, notamment . Projet Gang de rue
2010-2011	Montréal	PANA	Centre d'appui aux communautés immigrantes de Bordeaux-Cartierville	12 650 \$	Accueil et accompagnement des personnes immigrantes
2010-2011	Montréal	PANA	Centre d'appui aux communautés immigrantes de Bordeaux-Cartierville	24 000 \$	Accueil et accompagnement des personnes immigrantes
2010-2011	Montréal	PANA	Centre d'appui aux communautés immigrantes de Bordeaux-Cartierville	80 960 \$	Accueil et accompagnement des personnes immigrantes
2010-2011	Montréal	PANA	Centre d'appui aux communautés immigrantes de Bordeaux-Cartierville	189 000 \$	Accueil et accompagnement des personnes immigrantes
2010-2011	Montréal	PRSOCA	Centre d'appui aux communautés immigrantes de Bordeaux-Cartierville	16 415 \$	Soutien à la mission globale
2010-2011	Capitale-Nationale	PANA	Centre de formation Option-Travail Ste-Foy	64 750 \$	Accueil et accompagnement des personnes immigrantes
2010-2011	Capitale-Nationale	PANA	Centre de formation Option-Travail Ste-Foy	67 202 \$	Accueil et accompagnement des personnes immigrantes
2010-2011	Montréal	PANA	Centre de recherche d'emploi de l'Est (CREE) inc.	25 300 \$	Accueil et accompagnement des personnes immigrantes
2010-2011	Montréal	PANA	Centre de recherche d'emploi de l'Est (CREE) inc.	36 000 \$	Accueil et accompagnement des personnes immigrantes
2010-2011	Montréal	PANA	Centre de recherche d'emploi de l'Est (CREE) inc.	70 840 \$	Accueil et accompagnement des personnes immigrantes
2010-2011	Montréal	PANA	Centre de recherche d'emploi de l'Est (CREE) inc.	78 000 \$	Accueil et accompagnement des personnes immigrantes

Année projet	Region administrative	Prog.	Organisme	Montant accordé	Remarque - Résumé des projets
2010-2011	Montréal	PRI	Centre de recherche d'emploi du Sud-Ouest (CRESO)	56 117 \$	Le projet vise l'établissement durable de vingt travailleurs immigrants et leur famille, soit au total de 40 à 50 personnes annuellement, sur les territoires des MRC de Beauharnois-Salaberry et du Haut-Saint-Laurent par des activités d'attraction, d'accompagnement et d'intégration sociale.
2010-2011	Montréal	PAD	Centre d'entrepreneurship HEC - POLY UDEM	60 000 \$	En collaboration avec l'École Polytechnique de Montréal, l'organisme s'engage à atteindre les objectifs suivants : -Créer un microprogramme de 15 crédits de niveau deuxième cycle universitaire sur le thème de l'entrepreneurship. -Accompagner 20 étudiants ingénieurs diplômés à l'étranger dans l'élaboration de leur plan d'affaires afin qu'il puisse être présenté aux différentes instances de financement et de développement économique.
2010-2011	Montréal	PANA	Centre des femmes de Montréal	276 160 \$	Accueil et accompagnement des personnes immigrantes
2010-2011	Montréal	PAD	Centre des jeunes l'Escale de Montréal-Nord inc.	50 000 \$	Projet Gang de rue L'organisme s'engage à réaliser les activités suivante : Afin de sensibiliser les jeunes, âgés de 13 à 17 ans, et les parents au phénomène des gangs de rue et de développer des habiletés à devenir des « pair aidants » (agents multiplicateurs), un programme d'activités sera mis en place : - outiller les jeunes et les parents face au phénomène des gangs de rue.
2010-2011	Montréal	PAD	Centre d'initiatives pour le développement communautaire, l'Unité	33 515 \$	Le projet prévoit l'embauche d'un coordonnateur qui devra réaliser les activités suivantes : -45 ateliers à l'intention des parents des classes d'accueil de 3 écoles de Saint-Laurent à raison de 15 ateliers par école.
2010-2011	Laurentides	PANA	Centre d'intégration en emploi Laurentides (C.I.E. Laurentides)	76 500 \$	Accueil et accompagnement des personnes immigrantes

Année projet	Region administrative	Prog.	Organisme	Montant accordé	Remarque - Résumé des projets
2010-2011	Laurentides	PRI	Centre d'intégration en emploi Laurentides (C.I.E. Laurentides)	57 000 \$	Les objectifs du projet sont les suivants : -Faire la promotion de la région des Laurentides afin d'attirer des immigrants qui viennent d'arriver au pays. -Favoriser l'établissement dans les Laurentides de travailleurs immigrants spécialisés, nouvellement arrivés ou domiciliés à Montréal et qui voudraient s'installer dans les Laurentides. Effectuer la promotion de la main-d'œuvre immigrante auprès des entreprises, des institutions et des organismes concernés et favoriser la concertation des partenaires du milieu. Développer, mettre à jour et harmoniser les outils d'attraction et de promotion.
2010-2011	Montréal	PANA	Centre d'Intégration Multi-services de l'Ouest de l'Île (C.I.M.O.I.)	158 240 \$	Accueil et accompagnement des personnes immigrantes
2010-2011	Montréal	PRSOCA	Centre d'Intégration Multi-services de l'Ouest de l'Île (C.I.M.O.I.)	15 606 \$	Soutien à la mission globale
2010-2011	Montréal	PAD	Centre génération emploi	35 000 \$	Les activités suivantes constituent le corps du Projet Femmes et Mères Isolées et se dérouleront sur la période du 11 mai 2011 au 31 mars 2012 : -Formation de 10 agents multiplicateurs, Femmes et Mères Isolées engagées à titre bénévole pour la promotion du projet auprès de leurs pairs, permettront la continuation du travail d'identification et de recrutement des cibles et donc assureront à long terme la pérennité du projet. -Mise en place d'un Groupe de socialisation en vue de garantir la continuation des activités d'intégration en réalisant un dîner interculturel lors de la Fête des familles.
2010-2011	Montréal	PAD	Centre génération emploi	40 500 \$	Volet 3 Le projet vise à faire du porte-à-porte hebdomadaire, structuré, pour gagné la confiance de 100 femmes isolées de Parc Extension, principalement celles d'origine sud-asiatique difficiles à rejoindre, afin de les sortir de leur isolement et de les amener à utiliser les services qui leur sont offerts. Le parcours des femmes participantes sera documenté.
2010-2011	Capitale-Nationale	PAD	Centre Mgr Marcoux inc.	23 600 \$	Les activités à réaliser sont les suivantes : Recherche d'agents multiplicateurs bénévoles (10 à 12) par la coordonatrice ou le coordonnateur, en collaboration avec les partenaires du projet (description du rôle et des tâches, affichage) Formation du Comité bienvenue à Limoilou et clarification du rôle et des mandats du comité avec les participants Identification des diverses activités communautaires, sportives et de loisirs offertes dans Limoilou; production d'outils promotionnels

Année projet	Region administrative	Prog.	Organisme	Montant accordé	Remarque - Résumé des projets
2010-2011	Capitale-Nationale	PANA	Centre multiethnique de Québec inc.	17 300 \$	Accueil et accompagnement des personnes immigrantes
2010-2011	Capitale-Nationale	PANA	Centre multiethnique de Québec inc.	448 500 \$	Accueil et accompagnement des personnes immigrantes
2010-2011	Capitale-Nationale	PRSOCA	Centre multiethnique de Québec inc.	41 538 \$	Soutien à la mission globale
2010-2011	Capitale-Nationale	PANA	Centre R.I.R.E. 2000	25 050 \$	Accueil et accompagnement des personnes immigrantes
2010-2011	Capitale-Nationale	PRSOCA	Centre R.I.R.E. 2000	15 606 \$	L'organisme est principalement engagé dans au moins un des champs de mission du Ministère : - faciliter l'intégration linguistique, sociale et économique des nouveaux arrivants au sein de la société québécoise; - favoriser une société ouverte au pluralisme et propice au rapprochement interculturel.
2010-2011	Estrie	PRI	Centre Saint-Michel	110 000 \$	Le projet vise à recruter, attirer et établir annuellement, en Estrie, 100 personnes immigrantes et leur famille. Ces personnes peuvent provenir de Montréal ou directement de leur pays d'origine. Le projet vise à rendre ces personnes actives
2010-2011	Montréal	PAD	Centre Sino-Québec de la Rive-Sud	22 800 \$	Le projet a pour but de favoriser l'intégration des familles chinoises à la collectivité d'accueil de Brossard par des activités sociales et de rapprochement interculturel avec des familles québécoises. Plus spécifiquement il vise à améliorer les compétences en français des nouveaux arrivants d'origine chinoise en les mettant en contact avec des familles francophones, à contribuer à réduire l'isolement des femmes immigrantes en créant des occasions d'échanges avec des femmes d'ici, à favoriser la participation citoyenne des familles chinoises grâce à une meilleure connaissance des services et des loisirs offerts dans la collectivité ainsi qu'à impliquer les familles participantes dans la préparation des activités.
2010-2011	Montréal	PANA	Centre Sino-Québec de la Rive-Sud	73 570 \$	Accueil et accompagnement des personnes immigrantes
2010-2011	Montréal	PANA	Centre social d'aide aux immigrants	17 300 \$	Accueil et accompagnement des personnes immigrantes
2010-2011	Montréal	PANA	Centre social d'aide aux immigrants	382 545 \$	Accueil et accompagnement des personnes immigrantes
2010-2011	Montréal	PRSOCA	Centre social d'aide aux immigrants	15 606 \$	Soutien à la mission globale
2010-2011	Montréal	PANA	CESAREI - Carrefour interculturel et de média communautaire de Verdun	115 560 \$	Accueil et accompagnement des personnes immigrantes

Année projet	Region administrative	Prog.	Organisme	Montant accordé	Remarque - Résumé des projets
2010-2011	Montréal	PAD	Chantier de l'économie sociale	43 884 \$	<p>- Dresser un portrait détaillé de la participation des personnes issues de l'immigration à l'économie sociale</p> <p>- Développer des outils de sensibilisation</p> <p>-Promouvoir la mise en place de pratiques de gestion de la diversité dans les entreprises d'économie sociale</p> <p>-Intégrer des initiatives d'économie sociale dans les stratégies régionales d'accueil et d'intégration des personnes issues de l'immigration</p> <p>Mettre à contribution les Pôles régionaux de l'économie sociale pour le plan d'action, les démarches entreprises et le cheminement du comité.</p> <p>Mettre à la disposition des régions les résultats de recherche et d'analyse.</p> <p>Mettre à la disposition des régions les outils développés</p>
2010-2011	Montréal	PANA	CLAM (Carrefour de liaison et d'aide multi-ethnique)	342 100 \$	Accueil et accompagnement des personnes immigrantes
2010-2011	Montréal	PRSOCA	CLAM (Carrefour de liaison et d'aide multi-ethnique)	17 076 \$	<p>L'organisme est principalement engagé dans au moins un des champs de mission du Ministère :</p> <p>- faciliter l'intégration linguistique, sociale et économique des nouveaux arrivants au sein de la société québécoise;</p> <p>- favoriser une société ouverte au pluralisme et propice au rapprochement interculturel.</p>
2010-2011	Montréal	PAD	Clef pour l'intégration au travail des immigrants	65 100 \$	<p>Maillage entreprise - travailleurs immigrants</p> <p>L'organisme s'engage à constituer une liste d'employeurs potentiels et intéressés. Établir une fiche de profil professionnel pour chacun des candidats bénéficiant d'un stage et aider à la préparation des dossiers individuels. Assurer l'intermédiation entre l'entreprise et les participants devant être placés en stage. Préparer les stagiaires aux entrevues par des ateliers et des rencontres individuelles. Accompagner et suivre les stagiaires pendant la période de stage ...</p>
2010-2011	Montréal	PANA	Clef pour l'intégration au travail des immigrants	138 550 \$	Accueil et accompagnement des personnes immigrantes
2010-2011	Montréal	PANA	Clef pour l'intégration au travail des immigrants	171 860 \$	Accueil et accompagnement des personnes immigrantes
2010-2011	Montréal	PRSOCA	Clef pour l'intégration au travail des immigrants	15 606 \$	<p>L'organisme est principalement engagé dans au moins un des champs de mission du Ministère :</p> <p>- faciliter l'intégration linguistique, sociale et économique des nouveaux arrivants au sein de la société québécoise;</p> <p>- favoriser une société ouverte au pluralisme et propice au rapprochement interculturel.</p>

Année projet	Region administrative	Prog.	Organisme	Montant accordé	Remarque - Résumé des projets
2010-2011	Montréal	PANA	Club de recherche d'emploi Saint-Hyacinthe inc.	34 725 \$	Accueil et accompagnement des personnes immigrantes
2010-2011	Montréal	PAD	Coalition de la petite-bourgogne/quartier en santé	32 000 \$	L'organisme s'engage à réaliser les activités suivantes : Mise sur pied du programme de médiation urbaine BUMP (Burgundy Urban Mediation Program) dont les objectifs sont de prévenir la criminalité, de contrer la violence et la marginalisation des jeunes du quartier, particulièrement ceux du secteur des îlots St-Martin (HLM dont les habitants proviennent majoritairement de la communauté noire anglophone).
2010-2011	Montréal	PAD	Collectif des femmes immigrantes du Québec	29 182 \$	Le projet vise à rejoindre 60 femmes, en majorité originaires des pays du Maghreb, afin de leur offrir des sessions d'information leur permettant de mieux comprendre les réalités québécoises, de les motiver à intégrer le marché du travail et de les préparer à confronter efficacement les préjugés dont elles pourraient être victimes.
2010-2011	Montréal	PANA	Collectif des femmes immigrantes du Québec	12 650 \$	Accueil et accompagnement des personnes immigrantes
2010-2011	Montréal	PANA	Collectif des femmes immigrantes du Québec	36 000 \$	Accueil et accompagnement des personnes immigrantes
2010-2011	Montréal	PANA	Collectif des femmes immigrantes du Québec	164 450 \$	Accueil et accompagnement des personnes immigrantes
2010-2011	Montréal	PANA	Collectif des femmes immigrantes du Québec	166 110 \$	Accueil et accompagnement des personnes immigrantes
2010-2011	Montréal	PRI	Collectif des femmes immigrantes du Québec	1 026 \$	Passerelle pour l'emploi en région (soutien aux déplacements pour entrevue d'embauche) Avance de Fonds de 5 000 \$; Remboursement de 3 974,02 \$
2010-2011	Montréal	PRI	Collectif des femmes immigrantes du Québec	176 400 \$	Le programme régional d'intégration (PRI) a comme objectif général de faciliter et promouvoir l'établissement de nouveaux arrivants de la Région métropolitaine de Montréal (RMM) dans différentes régions du Québec. Pour ce faire, l'organisme doit : Cibler et accentuer le partenariat avec les régions où l'offre et la demande du marché du travail s'arriment avec les compétences des participants intéressés à s'établir en région; -Collaborer à la mise en œuvre des mesures du Ministère dont la « Passerelle pour l'emploi en région » et le « maillage professionnel »; -Recruter des personnes immigrantes en fonction de leurs intérêts, leurs profils professionnels et les besoins des régions; -Informers les personnes immigrantes des possibilités d'emploi en région ainsi que des avantages liés à l'établissement en région; -Préparer les candidats intéressés;
2010-2011	Centre-du-Québec	PANA	Comité d'accueil international des Bois-Francs	17 300 \$	Accueil et accompagnement des personnes immigrantes
2010-2011	Centre-du-Québec	PANA	Comité d'accueil international des Bois-Francs	102 835 \$	Accueil et accompagnement des nouveaux arrivants
2010-2011	Centre-du-Québec	PRSOCA	Comité d'accueil international des Bois-Francs	15 606 \$	Soutien à la mission globale

Année projet	Region administrative	Prog.	Organisme	Montant accordé	Remarque - Résumé des projets
2010-2011	Montréal	PANA	Comité d'éducation aux adultes de la Petite Bourgogne et de Saint-Henri (Le)	110 050 \$	Accueil et accompagnement des personnes immigrantes
2010-2011	Lanaudière	PAD	Comité régional d'éducation pour le développement international Lanaudière	28 000 \$	-Activités de Jumelage entre dix femmes immigrantes et dix femmes lanaudoises sous divers thèmes. - Six ateliers aux bénévoles et aux femmes immigrantes jumelée à partir de septembre 2011. Thèmes : - Société québécoise et ses valeurs : Principe d'égalité homme-femme et principes de démocratie. - Gestion des chocs culturels. - Rôle du bénévole - Pour mieux intervenir deux ateliers qui seront offerts spécifiquement aux femmes québécoises. . Savoir reconnaître et mettre ses limites, comment dire non.Guide des ressources du milieu (acteurs et partenaires du milieu); principe de base de la relation d'aide : savoir écouter et savoir référer. - Deux activités de rapprochement interculturel : -Octobre 2011: visite d'un musée; - Février 2012: visite d'un milieu de santé et explication du fonctionnement système de santé québécois;
2010-2011	Lanaudière	PANA	Comité régional d'éducation pour le développement international Lanaudière	17 300 \$	Accueil et accompagnement des personnes immigrantes
2010-2011	Lanaudière	PANA	Comité régional d'éducation pour le développement international Lanaudière	110 795 \$	Accueil et accompagnement des personnes immigrantes
2010-2011	Montréal	PANA	Conseil communautaire Notre-Dame-De-Grâce inc.	47 500 \$	Accueil et accompagnement des personnes immigrantes
2010-2011	Montréal	PRI	Conseil des arts de la ville de Montréal	50 000 \$	L'entente consiste à appuyer le Conseil des arts de Montréal dans la mise en œuvre de sa politique de promotion et de développement de la diversité culturelle dans les arts et de s'associer à l'organisme Vision Diversité dans un projet visant notamment à: - connaître, évaluer, orienter et reconnaître la valeur des artistes et des pratiques artistiques de la diversité. - valoriser la présence des personnes de la diversité dans les différentes manifestations artistiques montréalaises; - favoriser le métissage des courants artistiques de toutes origines.
2010-2011	Montréal	PAD	Conseil local des intervenants communautaires de Bordeaux-Cartierville (C.L.I.C.)	30 785 \$	L'organisme s'engage à établir des partenariats avec les organisations identifiées ci après pour réaliser le projet « Carrefour des voisins » qui offrira un lieu d'accueil et de rapprochement pour la clientèle visée, à savoir, les familles natives, immigrantes ou issues de communautés culturelles, des 398 élèves de l'école Louisbourg essentiellement et, dans une moindre mesure, de l'ensemble du secteur de RUI de Bordeaux-Cartierville
2010-2011	Centre-du-Québec	PAD	Coopérative des travailleuses et travailleurs de théâtre des Bois-Francis (La)	34 500 \$	Entente de prolongation Description du projet : Poursuivre en 2010-2011, les représentations de la pièce de théâtre Les Trois M basée sur l'estime de soi des jeunes filles immigrantes et issues de l'immigration à Montréal et en Montérégie.

Année projet	Region administrative	Prog.	Organisme	Montant accordé	Remarque - Résumé des projets
2010-2011	Montréal	PAD	Corporation de développement économique communautaire Ahuntsic-Cartierville	90 000 \$	L'organisme s'engage à réaliser des partenariats avec les organisations pour la référence de la clientèle, la participation au comité de suivi opérationnel et au comité des partenaires, l'implantation et l'évolution du projet : -Créer de nouvelles passerelles entre les acteurs concernés par la situation de l'emploi sur le territoire; -Implanter des mécanismes de collaboration, de gestion de l'offre et de la demande d'emplois et de suivi entre les organismes du territoire et les entreprises locales pour faciliter l'accès et le maintien en emploi des résidents issus de l'immigration; -Voir à la mise en place dans les entreprises locales de mesures favorisant l'intégration et la rétention en emploi de la main-d'oeuvre locale vivant des réalités particulières en facilitant notamment l'accès aux outils et services d'Emploi-Québec méconnus et non utilisés.
2010-2011	Montréal	PAD	Diversité artistique Montréal - DAM	16 744 \$	L'organisme s'engage à : - développer un service d'accompagnement et les outils nécessaires à l'intention des artistes et des travailleurs culturels désireux de faire carrière au Québec. - offrir ce service aux artistes professionnels ou en voie de professionnalisation issus de l'immigration récente (moins de 5 ans).
2010-2011	Montréal	PAD	Diversité artistique Montréal - DAM	90 000 \$	DESCRIPTION DU PROJET Mettre en place, avec le Conseil des arts de Montréal, une mesure incitative visant l'accueil des artistes de la diversité culturelle. Permettre à des artistes de la diversité culturelle nouveaux arrivants de se familiariser avec le milieu des arts et de la culture montréalais; Favoriser l'intégration des artistes de la diversité culturelle plus rapidement au marché du travail; Contribuer à la reconnaissance des acquis des artistes immigrants; Favoriser la reconnaissance du statut professionnel des artistes immigrants...
2010-2011	Montréal	PRI	Droit à l'emploi (D.E.)	109 200 \$	Le projet vise à établir un centre permanent de services pour l'accueil et l'intégration de personnes immigrantes à Saint-Jean-sur-Richelieu, ville et région, en favorisant notamment la migration secondaire de travailleurs et de leur famille.
2010-2011	Laval	PANA	Entraide (Pont-Viau et Laval des Rapides) inc. (L')	56 900 \$	Accueil et accompagnement des personnes immigrantes

Année projet	Region administrative	Prog.	Organisme	Montant accordé	Remarque - Résumé des projets
2010-2011	Montréal	PAD	Espace Féminin arabe (EFA)	55 000 \$	L'organisme s'engage à . Élaborer des outils d'information et de diffusion pour faire la promotion du projet. . Recruter 60 femmes d'origine maghrébine nouvellement arrivées qui se destinent obligatoirement au marché du travail par des méthodes diversifiées . Élaborer les contenus et les outils de formation pour des ateliers portant sur les attitudes et les comportements qui constituent des obstacles à l'emploi. . Offrir des ateliers interactifs d'une durée de deux semaines chacun portant sur les attitudes et comportements gagnants aux 60 participantes par groupes d'un maximum de 10 personnes. . Faire la promotion du projet et ...
2010-2011	Montréal	PAD	Feejad (Famille pour l'Entraide et d'Éducation des Jeunes et Adultes)	35 000 \$	L'organisme s'engage à réaliser les activités suivantes : - 12 ateliers entre hommes et entre femmes des Habitation Jeanne Mance (HJM) afin de maximiser les compétences personnelles, professionnelles et interculturelles des hommes et des femmes issues de communautés cutlurelles. - 6 ateliers entre les familles des HJM qui prépareront des groupes de familles à donner des conférences/échanges dans des établissements scolaires du Québec. - 6 ateliers entre les familles des HJM et des familles issues du Québec qui prépareront des groupes de familles à donner des conférences/échanges dans des établissements scolaires du Québec. - 3 conférences et discussions entre familles des communautés culturelles des HJM et étudiants d'établissements scolaires du Québec. - 3 visites éducatives des HJM pour des étudiants d'établissement scolaire du Québec dans les familles des HJM. - 3 initiations à la vie politique pour l'éducation à la citoyenneté qui réuniront les familles des HJM et des familles issues du Québec.
2010-2011	Montréal	PAD	Femmes d'affaires sans frontière (FASF)	30 000 \$	L'organisme s'engage à réaliser les activités suivantes : . Adapter le modèle des «cellules d'entraide» développé par la RFAQ pour les besoins spécifiques du projet et former les participantes et les intervenantes à cet effet. . Mettre sur pied six cellules d'entraide axées sur la recherche d'emploi (3 cellules par cohorte) soit une cohorte en 2010 et une cohorte en 2011. . Fournir une personne ressource pour assurer l'animation des six cellules d'entraide. . Offrir un atelier de 3 h sur le réseautage à chacune des deux cohortes de 30 participantes chacune soit un atelier en 2010 et un atelier en 2011. . Offrir six sessions de coaching axées sur l'emploi de 3 heures chacune à raison de 10 participantes par session, soit 3 sessions en 2010 et 3 sessions en 2011. . Offrir une formation d'une heure sur le leadership à quelques mentorées ciblées.

Année projet	Region administrative	Prog.	Organisme	Montant accordé	Remarque - Résumé des projets
2010-2011	Montréal	PAD	Femmes du monde à Côte-des-Neiges	20 668 \$	L'ORGANISME s'engage à : Créer des liens entre femmes immigrantes et québécoises autour des problématiques de l'égalité femmes-hommes avec un regard particulier sur les problématiques de la violence conjugale et familiale. Outiller les femmes immigrantes pour une meilleure compréhension de la société québécoise, des droits et de l'utilisation des ressources existantes. Rencontres thématiques qui alternent partage et formation
2010-2011	Montréal	PANA	Filière employabilité	84 010 \$	Accueil et accompagnement des personnes immigrantes
2010-2011	Montréal	PAD	Fondation de la tolérance (La)	70 000 \$	Présenter la caravane dans 20 écoles auprès de 8 000 à 10 000 élèves et auprès de 70 parents
2010-2011	Montréal	PRSOCA	Fondation de la tolérance (La)	15 606 \$	Soutien à la mission globale
2010-2011	Montréal	PAD	Fondation de la visite	35 000 \$	L'organisme s'engage à : - Implantation de l'intervention en dyade : — Formation des intervenants – adaptation des pratiques d'intervention – Constitution des équipes – Adaptation des mécanismes de coordination des parents— visiteurs – Création de nouveaux partenariats, notamment pour la mise sur pied d'activités familiales à l'intention des pères – Ajustement des horaires des parents-visiteurs aux nouvelles réalités de l'intervention (ex : intervention les fins de semaine) – Mise en place de mécanismes de suivi – Mise à jour des outils d'évaluation – Intervention auprès de 15 familles Cible : 25 femmes rejointes la première année Consolidation des activités intergénérationnelles avec la résidence Au fil de l'eau Cible : 15 nouvelles familles et 10 nouveaux aînés s'ajoutent aux personnes déjà impliquées
2010-2011	Montréal	PAD	Fondation émergence inc.	75 000 \$	Campagne de sensibilisation L'organisme s'engage à : - poursuivre la campagne de sensibilisation de l'an dernier auprès des communautés LGBT; - à partir des résultats du sondage complété durant la phase I et à la lumière des actions entreprises auprès des organismes ethnoculturels, développer de nouvelles stratégies pour développer des partenariats avec ces derniers pour la phase II de sensibilisation; - enrichir le site Internet à partir du sondage réalisé; - amorcer la conduite de la nouvelle campagne de sensibilisation dans les médias ethnoculturels; - conduire la nouvelle campagne de sensibilisation dans le cadre de la Semaine d'action contre le racisme en mars 2010 et participer aux activités;
2010-2011	Montréal	PANA	Fondation ressources jeunesse	193 910 \$	Accueil et accompagnement des personnes immigrantes

Année projet	Region administrative	Prog.	Organisme	Montant accordé	Remarque - Résumé des projets
2010-2011	Montréal	PAD	Forum économique de Verdun	60 000 \$	L'organisme s'engage à réaliser les activités suivantes : . Constituer une banque de ressources composée de personnes d'origine immigrante en recherche d'emploi avec des compétences spécifiques, . Concevoir et diffuser des ateliers d'information et de discussion avec les chercheurs d'emploi (8 à 10 participants par atelier), . Susciter des stages (rémunérés ou pas) en entreprise. . Offrir un service d'accompagnement par des mentors, . Contacter les entreprises du territoire pour les informer sur le projet, . Contacter les entreprises du territoire pour faire la promotion des avantages de la diversité culturelle.
2010-2011	Montréal	PRI	Forum-2020	600 \$	Entente Passerelle pour l'emploi en région Entrevue d'embauche et accompagnement
2010-2011	Montréal	PRI	Forum-2020	59 099 \$	L'organisme s'engage à : 1) phase transitoire : . assurer le transfert d'expertise du projet actuellement réalisé par le Club de recherche d'emploi de Saint-Hyacinthe et le MICC; 2) procéder à l'inventaire des ressources; . promouvoir la région de la MRC Les Maskoutains auprès des personnes immigrantes; . sensibiliser les leaders et la population de la ville de Saint-Hyacinthe et des municipalités de la MRC ; . accueillir, intégrer et retenir un plus grand nombre de personnes actives issues de l'immigration; . renforcer l'attraction de la région comme lieu de résidence, de façon à attirer et retenir cette nouvelle population; . établir 1200 personnes d'ici avril 2011 soit :
2010-2011	Capitale-Nationale	PANA	GIT Société inc.	42 480 \$	Accueil et accompagnement des personnes immigrantes
2010-2011	Montréal	PAD	Groupe de recherche et d'intervention sociale gai et lesbienne (G.R.I.S.)	5 000 \$	Développer et adapter l'action du G.R.I.S. - Montréal auprès de la clientèle des nouveaux arrivants afin de faire connaître à ces derniers la réalité homosexuelle sur les plans social, légal et personnel.
2010-2011	Capitale-Nationale	PAD	Groupe femmes, politique et démocratie (Région de Québec)	40 000 \$	L'organisme s'engage à : -Organiser une série d'ateliers de sensibilisation à l'implication citoyenne à partir de matériel pédagogique (livre et vidéo) présentant des portraits de personnes immigrantes intégrées au Québec Ces ateliers seront offerts aux groupes ciblés dans le cadre d'une tournée régionale qui s'arrêtera dans la Capitale-Nationale, en Gaspésie-Iles-de-la-Madeleine et en Estrie.

Année projet	Region administrative	Prog.	Organisme	Montant accordé	Remarque - Résumé des projets
2010-2011	Montréal	PAD	HIPPY-Québec	17 535 \$	L'ORGANISME s'engage à : -implanter un site satellite de l'organisme Hippy-Québec à Verdun afin d'y promouvoir l'intégration sociale des parents immigrants et de leurs enfants; Développer les compétences parentales des parents immigrants; Identifier les difficultés d'apprentissage des enfants de 3 à 5 ans de parents immigrants et ainsi favoriser des interventions précoces;
2010-2011	Montréal	PAD	Hirondelle, services d'accueil et d'intégration des immigrants (L')	69 269 \$	L'ORGANISME s'engage à développer des partenariats afin de favoriser l'intégration et le maintien en emploi des nouveaux employés issus de l'immigration dans le secteur de la santé, en offrant du parrainage et un accompagnement personnalisé, afin de les préparer à travailler dans un milieu de travail diversifié et à s'approprier les codes culturels de leur nouveau milieu de travail .
2010-2011	Montréal	PAD	Hirondelle, services d'accueil et d'intégration des immigrants (L')	95 553 \$	Mobilisations et implication citoyenne autour des enjeux de l'entraide et de la diversité par le renforcement des solidarités et la création de réseaux Activités organiser un réseau d'échange de services et d'entraide communautaire - Favoriser l'ouverture à la diversité et l'engagement citoyen Activités rencontrer des organismes qui favorisent l'implication bénévole pour qu'ils participent à un événement public de recrutement de bénévoles. Organiser un événement de valorisation du bénévolat. Inviter les pères immigrants à s'engager à faire du bénévolat
2010-2011	Montréal	PANA	Hirondelle, services d'accueil et d'intégration des immigrants (L')	113 850 \$	Accueil et accompagnement des personnes immigrantes
2010-2011	Montréal	PANA	Hirondelle, services d'accueil et d'intégration des immigrants (L')	442 150 \$	Accueil et accompagnement des personnes immigrantes
2010-2011	Montréal	PRSOCA	Hirondelle, services d'accueil et d'intégration des immigrants (L')	27 982 \$	Soutien à la mission globale
2010-2011	Chaudière-Appalaches	PRI	ICI Intégration communautaire des immigrants	98 235 \$	Objectifs du projet: L'augmentation du nombre d'immigrants de la catégorie économique s'établissant en Chaudière-Appalaches, soit 70 personnes immigrantes.
2010-2011	Chaudière-Appalaches	PRSOCA	ICI Intégration communautaire des immigrants	15 606 \$	Soutien à la mission globale
2010-2011	Montréal	PAD	Impulsion-Travail	85 867 \$	L'ORGANISME s'engage à : -Travailler avec l'entreprise d'économie sociale en aide domestique Novaide afin d'accompagner de petits groupes de femmes éloignées du marché du travail vers un emploi qui contribuera aux mieux-être des aînés Travailler avec la Commission scolaire de la Pointe de l'Ile (CSPI) pour développer une formation professionnelle permettant aux participantes du projet de développer les compétences leur permettant d'obtenir et de conserver un emploi d'aide domestique.
2010-2011	Montréal	PRSOCA	Institut interculturel de Montréal (I.I.M.)	16 685 \$	Soutien à la mission globale

Année projet	Region administrative	Prog.	Organisme	Montant accordé	Remarque - Résumé des projets
2010-2011	Montréal	PAD	Intégration jeunesse du Québec inc.	90 000 \$	L'ORGANISME s'engage à : - Mettre en place un service de soutien et d'accompagnement pour favoriser l'insertion en emploi des finissants d'origine immigrante ou des minorités visibles dans quatre écoles de métiers de la Commission scolaire de Montréal (CSDM).
2010-2011	Montréal	PAD	Intégration jeunesse du Québec inc.	90 000 \$	L'ORGANISME s'engage à : - Mettre en place un service de soutien et d'accompagnement pour favoriser l'insertion en emploi des finissants d'origine immigrante ou des minorités visibles dans quatre écoles de métiers de la Commission scolaire de Montréal (CSDM).
2010-2011	Saguenay–Lac-Saint-Jean	PAD	Interculturalisme 2011	20 000 \$	Soutien à l'organisation du Symposium international sur l'interculturalisme qui aura lieu à Montréal, du 25 au 27 mai 2011.
2010-2011	Montréal	PAD	Investissement Femmes Montréal	90 000 \$	L'organisme s'engage à : - Bâtir conjointement avec l'entrepreneure un plan d'intervention pour le développement des capacités entrepreneuriales.
2010-2011	Montréal	PAD	La Maison de la famille de Brossard	11 100 \$	Le projet a pour finalité de contribuer à l'intégration des familles immigrantes nouvellement arrivées à Brossard (où près de 40 % de la population est issue de l'immigration) en les encourageant à participer et à profiter des services offerts sur le territoire et dans l'organisme. Plus spécifiquement et en collaboration avec Ville de Brossard, le réseau des écoles publiques et le CSSS Champlain, l'organisme cherchent à rejoindre davantage de parents immigrants pour les outiller afin qu'ils contribuent à la réussite scolaire de leurs enfants.
2010-2011	Laurentides	PRI	Laurentides Économique	900 \$	Passerelle pour l'emploi en région; entrevue d'embauche et accompagnement.
2010-2011	Montréal	PAD	Le Fablier, une histoire de familles	29 850 \$	Le projet vise à favoriser un climat d'ouverture à la diversité entre les familles membres de l'organisme, dont 50% sont issues de l'immigration, par la connaissance, la reconnaissance et le partage des particularités et des similarités des vies de familles de toutes origines. Il permettra à 20 familles participantes, tant immigrantes que de la communauté d'accueil, de raconter son histoire à travers la production et la diffusion d'un journal de famille.
2010-2011	Estrie	PAD	Ligue des droits et libertés (section Estrie)	30 000 \$	Le projet « Droit devant ! » vise la mise sur pied d'un service d'accompagnement pour les victimes de racisme et discrimination.
2010-2011	Montréal	PAD	Maison Bleue : Milieu de vie préventif à l'enfance (La)	11 020 \$	L' ORGANISME s'engage à : Création d'un réseau interculturel de pairs - faire en sorte que les mères immigrantes sortent de chez elles pour s'impliquer dans les activités et se créer un nouveau réseau social ou élargir celui existant. – impliquer et mobiliser les mères immigrantes à travers une démarche d'empowerment quant à leur rôle de mère et à leur réalité. – amener les mères immigrantes à s'informer et à utiliser les ressources adéquates en regard de diverses problématiques pour une meilleure adaptation dans la société d'accueil.
2010-2011	Montréal	PANA	Maison de la Famille des Maskoutains	17 300 \$	Accueil et accompagnement des personnes immigrantes

Année projet	Region administrative	Prog.	Organisme	Montant accordé	Remarque - Résumé des projets
2010-2011	Montréal	PANA	Maison de la Famille des Maskoutains	139 895 \$	Accueil et accompagnement des personnes immigrantes
2010-2011	Montréal	PAD	Maison des familles de LaSalle	36 500 \$	L'organisme s'engage à : - Rencontrer les parents nouvellement arrivés au Québec lors de la première journée scolaire de leur enfant et prendre connaissance de leurs besoins; - Offrir les services d'une agente de liaison ; - Poursuivre le développement du Réseau de solidarité téléphonique (RST) amorcé à l'école Sainte-Catherine-Labouré et veiller à son bon fonctionnement
2010-2011	Montréal	PAD	Maison des jeunes "par la grand'porte" (La)	50 000 \$	Projet Gang de rue - Afin de prévenir l'émergence de comportements antisociaux chez lesjeunes de 6 à 12 ans, par le biais du jeu et de l'art, l'organisme entend réaliser, entre janvier 2009 et décembre 2009 une activité artistique hebdomadaire qui sera offerte à trois groupes (6-8, 9-10 et 11-12 ans) de six jeunes. - Des ateliers seront également offerts à 15 parents et porteront notamment sur la toxicomanie, la victimisation, l'errance et la prostitution.
2010-2011	Montréal	PAD	Maison d'Haïti	50 000 \$	Projet gang de rue Le projet vise à prévenir la violence des gangs de rue et à diminuer le sentiment d'insécurité des citoyens de Saint-Michel. Convention de modification à l'entente signée le 19 novembre 2010 pour une autre année.
2010-2011	Montréal	PANA	Maison d'Haïti	36 750 \$	Accueil et accompagnement des personnes immigrantes
2010-2011	Montréal	PANA	Maison internationale de la Rive Sud inc.	17 300 \$	Accueil et accompagnement des personnes immigrantes
2010-2011	Montréal	PANA	Maison internationale de la Rive Sud inc.	295 685 \$	Accueil et accompagnement des personnes immigrantes
2010-2011	Montréal	PRSOCA	Maison internationale de la Rive Sud inc.	40 327 \$	L'organisme est principalement engagé dans au moins un des champs de mission du Ministère : - faciliter l'intégration linguistique, sociale et économique des nouveaux arrivants au sein de la société québécoise; - favoriser une société ouverte au pluralisme et propice au rapprochement interculturel.
2010-2011	Abitibi-Témiscamingue	PAD	Mosaïque: Association inter-culturelle et accueil des immigrants inc. (La)	10 000 \$	Le projet vise à briser l'isolement des personnes immigrantes et de leurs familles; à favoriser le rapprochement interculturel entre les immigrants, leur famille et les membres de la communauté d'accueil, en encourageant l'ouverture de la société au pluralisme et à la co-existence culturelle. Il veut permettre l'adaptation des immigrants et de leur famille aux différents milieux de vie de la société québécoise (travail, famille, culture et société).

Année projet	Region administrative	Prog.	Organisme	Montant accordé	Remarque - Résumé des projets
2010-2011	Capitale-Nationale	PAD	Motivaction jeunesse	35 000 \$	L'organisme mise sur quatre types d'actions auprès des jeunes de niveau secondaire: -offrir aux jeunes un service de soutien et d'accompagnement intégré au milieu scolaire par l'entremise de travailleurs de milieux polyglottes; -organiser des activités « sorties » (socioculturelles, sportives et de plein air) spécifiquement conçues pour les jeunes fréquentant les classes d'intégration linguistique, scolaire et sociale; -organiser des activités parascolaires (socioculturelles, sportives et de plein air) favorisant les échanges et la création de liens entre les jeunes québécois issus de l'immigration et ceux d'origine québécoise; -organiser deux évènements spéciaux à portée populaire réalisés par les jeunes d'origines diverses.
2010-2011	Montréal	PAD	Mouvement jeunesse Montréal-Nord	50 000 \$	Projet Gang de rue L'organisme s'engage à : - mettre en place une tribune radiophonique traitant de sujets reliés aux gangs de rue; - offrir une formation radiophonique et un atelier d'écriture à la clientèle ciblée; - réalisée 25 émissions de radio.
2010-2011	Laval	PANA	Perspective Carrière	21 360 \$	Accueil et accompagnement des personnes immigrantes
2010-2011	Laval	PANA	Perspective Carrière	68 290 \$	Accueil et accompagnement des personnes immigrantes
2010-2011	Laval	PANA	Perspective Carrière	109 200 \$	Accueil et accompagnement des personnes immigrantes
2010-2011	Lanaudière	PANA	Perspectives nouvelles inc.	48 180 \$	Accueil et accompagnement des personnes immigrantes
2010-2011	Montréal	PANA	Petites-Mains	40 125 \$	Accueil et accompagnement des personnes immigrantes
2010-2011	Saguenay–Lac-Saint-Jean	PAD	Portes ouvertes sur le lac	30 000 \$	1. DESCRIPTION DU PROJET Objectifs : Le projet « Portrait de famille et diversité culturelle au Lac-Saint-Jean » vise : 1) L'augmentation des échanges culturels entre familles immigrantes et de la communauté d'accueil (incluant les familles autochtones) par la création d'espaces d'échanges interculturels et la réalisation d'activités familiales pour les MRC Maria-Chapdelaine, Domaine-du-Roy et Lac-Saint-Jean-Est. 2) La sensibilisation de la population locale à la diversité ethnoculturelle de la région notamment en présentant à la télévision locale des portraits de ces familles de toute origine vivant au Lac-Saint-Jean.
2010-2011	Estrie	PRI	Pro-Gestion Estrie	150 \$	Passerelle pour l'emploi en région, entrevue d'embauche et accompagnement. Un accompagnement de 1 x 150 \$
2010-2011	Montréal	PANA	Projet Genèse	71 100 \$	Accueil et accompagnement des personnes immigrantes
2010-2011	Montréal	PANA	PROMIS (Promotion - Intégration - Société nouvelle)	293 670 \$	Accueil et accompagnement des personnes immigrantes

Année projet	Region administrative	Prog.	Organisme	Montant accordé	Remarque - Résumé des projets
2010-2011	Montréal	PRI	PROMIS (Promotion - Intégration - Société nouvelle)	161 700 \$	L'organisme doit : -Consolider ses liens avec le Ministère et ses partenaires, dont ceux oeuvrant en région, et au besoin, en établir des nouveaux; -Collaborer à la mise en œuvre des mesures du Ministère dont la « Passerelle pour l'emploi en région » et le « maillage professionnel »; -Avoir permis 110 établissements annuellement, pour un nombre minimal de 220 personnes, en dehors des territoires de la Région métropolitaine de Montréal (RMM)
2010-2011	Montréal	PRSOCA	PROMIS (Promotion - Intégration - Société nouvelle)	55 142 \$	Soutien à la mission globale
2010-2011	Montréal	PAD	Radio communautaire francophone de Montréal Inc.	90 000 \$	Objectif général Augmenter la présence des immigrants et des personnes membres des minorités ethniques dans les médias québécois en offrant une formation et une expérience de travail concrète en communication et des contacts avec d'autres médias.
2010-2011	Montréal	PAD	Regroupement des Centres de la petite enfance de l'Île de Montréal	90 000 \$	L'organisme s'engage à réaliser les activités suivantes : Activités visant les femmes d'origine immigrante : . Concevoir un programme d'information et de sensibilisation de 12 heures (4 ateliers de 3 heures) intitulé Travailler en CPE, à l'intention de femmes d'origine immigrante. . Dispenser la séance Travailler en CPE aux femmes d'origine immigrante sélectionnées (5 groupes de 20 personnes). . Élaborer et diffuser un manuel de procédures d'accueil pour le personnel issus de l'immigration pour l'ensemble des CPE membres du RCPEIM. L'Objectif du manuel est de faciliter l'accueil, l'intégration et le maintien en emploi de personnes d'origine immigrante.
2010-2011	Montréal	PAD	Regroupement des organismes du Montréal ethnique pour le logement	20 000 \$	Projet de 3 ans en collaboration avec la ville de Montréal. L'organisme s'engage à réaliser les activités suivantes : - visites individuelles et rencontres de groupe pour sensibiliser les propriétaires quant aux préjugés sur les capacités financières des nouveaux arrivants et les idées reçues sur leurs habitudes culturelles afin de diminuer certains comportements discriminatoires et xénophobes. - sensibiliser les locataires et les chercheurs de logement quant à leurs devoirs et leurs droits vis-à-vis du propriétaire, et référer les chercheurs de logements à des propriétaires offrant des logements convenables.
2010-2011	Montréal	PANA	Regroupement des organismes du Montréal ethnique pour le logement	54 670 \$	Accueil et accompagnement des personnes immigrantes
2010-2011	Centre-du-Québec	PAD	Regroupement interculturel de Drummond inc.	12 700 \$	Objectifs du projet : - briser la solitude des personnes immigrantes qui vivent des situations difficiles; - favoriser l'usage du français dans leur quotidien; - favoriser les échanges dans différents secteurs (professionnel, sportif, culinaire, social); - susciter l'intérêt des membres de la société d'accueil face à cette réalité de cohabitation avec des personnes immigrantes.

Année projet	Region administrative	Prog.	Organisme	Montant accordé	Remarque - Résumé des projets
2010-2011	Centre-du-Québec	PANA	Regroupement interculturel de Drummond inc.	17 300 \$	Accueil et accompagnement des personnes immigrantes
2010-2011	Centre-du-Québec	PANA	Regroupement interculturel de Drummond inc.	176 740 \$	Accueil et accompagnement des personnes immigrantes
2010-2011	Centre-du-Québec	PRSOCA	Regroupement interculturel de Drummond inc.	15 606 \$	Soutien à la mission globale
2010-2011	Montréal	PAD	Secrétariat de la grappe des sciences de la vie du Montréal métropolitain	80 824 \$	L'ORGANISME s'engage à établir des partenariats avec des organismes, mettre en commun les forces respectives des partenaires afin de contribuer significativement aux problématiques liées à l'emploi dans trois secteurs innovants et aux défis du recrutement de la main d'œuvre issue de l'immigration, en ciblant notamment les nouveaux immigrants prêts à intégrer le marché du travail. Objectifs spécifiques Sensibiliser des entreprises des sciences de la vie et technologie de la santé, des technologies de l'information et des communications et de l'aérospatial à la gestion de la diversité, notamment au potentiel que représente la main d'œuvre immigrante et les soutenir dans leurs efforts de recrutement de cette main d'œuvre;
2010-2011	Montréal	PANA	Service à la famille chinoise du Grand Montréal inc.	266 240 \$	Accueil et accompagnement des personnes immigrantes
2010-2011	Capitale-Nationale	PRI	Service accès travail de Portneuf	57 600 \$	Activités prévues dans le cadre du projet : -Sensibilisation : produire un cahier spécial sur l'immigration dans l'hebdomadaire «Le Courrier de Portneuf», et ce, lors de la SQRI. -Développer le réseautage et favoriser le mentorat, afin de mieux faire connaître les personnes immigrantes auprès de la population. Soutenir l'installation de 32 personnes immigrantes par année, soit 64 personnes pour la durée de l'entente. - Réaliser des activités de rapprochement interculturel, de sensibilisation et de promotion(dans Portneuf et à Montréal); - Offrir des services d'accueil et accompagnement aux personnes immigrantes installées dans le cadre de l'entente; - Soutenir l'installation de 64 personnes pour la durée de l'entente.
2010-2011	Mauricie	PANA	Service d'accueil des nouveaux arrivants (SANA) de Trois-Rivières	17 300 \$	Accueil et accompagnement des personnes immigrantes
2010-2011	Mauricie	PANA	Service d'accueil des nouveaux arrivants (SANA) de Trois-Rivières	107 340 \$	Accueil et accompagnement des personnes immigrantes
2010-2011	Mauricie	PRSOCA	Service d'accueil des nouveaux arrivants (SANA) de Trois-Rivières	15 606 \$	Soutien à la mission globale
2010-2011	Estrie	PANA	Service d'accueil des nouveaux arrivants de la région de Lac-Mégantic	41 765 \$	Accueil et accompagnement des personnes immigrantes

Année projet	Region administrative	Prog.	Organisme	Montant accordé	Remarque - Résumé des projets
2010-2011	Estrie	PRI	Service d'accueil des nouveaux arrivants de la région de Lac-Mégantic	25 000 \$	Le projet a pour but de recruter, attirer et établir à Lac-Mégantic, 20 personnes et leur famille. Ces personnes peuvent provenir de Montréal ou directement de leur pays d'origine. Le projet vise à rendre ces personnes actives socioprofessionnellement, c'est-à-dire en emploi, en formation ou en recherche active d'emploi.
2010-2011	Estrie	PRSOCA	Service d'accueil des nouveaux arrivants de la région de Lac-Mégantic	15 606 \$	Soutien à la mission globale
2010-2011	Lanaudière	PAD	Service d'aide à la famille Immigrante de la MRC de l'Assomption (SAFIMA)	27 750 \$	Description du projet : Organisation d'activités ou d'ateliers sur le rôle des parents dans la réussite scolaire : - Activités pères-enfants ; - Café-causerie femmes immigrantes ; - Activité découverte loisirs et sports québécois; - Conférence École famille; - Cercle de discussion interculturelle.
2010-2011	Capitale-Nationale	PANA	Service d'aide à l'adaptation des immigrants et immigrantes (S.A.A.I.)	79 670 \$	Accueil et accompagnement des personnes immigrantes
2010-2011	Estrie	PANA	Service d'aide aux Néo-Canadiens (Sherbrooke) inc. (Le)	14 375 \$	Accueil et accompagnement des personnes immigrantes
2010-2011	Estrie	PANA	Service d'aide aux Néo-Canadiens (Sherbrooke) inc. (Le)	17 300 \$	Accueil et accompagnement des personnes immigrantes
2010-2011	Estrie	PANA	Service d'aide aux Néo-Canadiens (Sherbrooke) inc. (Le)	442 235 \$	Accueil et accompagnement des personnes immigrantes
2010-2011	Estrie	PRSOCA	Service d'aide aux Néo-Canadiens (Sherbrooke) inc. (Le)	15 606 \$	Soutien à la mission globale
2010-2011	Montréal	PAD	Service d'aide et de liaison pour immigrants La Maisonnée	35 000 \$	Le projet vise à former 75 intervenants de différents organismes communautaires sur les comportements discriminatoires et les mécanismes existant pour les combattre.
2010-2011	Montréal	PANA	Service d'aide et de liaison pour immigrants La Maisonnée	72 000 \$	Accueil et accompagnement des personnes immigrantes
2010-2011	Montréal	PANA	Service d'aide et de liaison pour immigrants La Maisonnée	414 595 \$	Accueil et accompagnement des personnes immigrantes
2010-2011	Montréal	PRSOCA	Service d'aide et de liaison pour immigrants La Maisonnée	17 077 \$	Soutien à la mission globale

Année projet	Region administrative	Prog.	Organisme	Montant accordé	Remarque - Résumé des projets
2010-2011	Chaudière-Appalaches	PRI	Service d'appui régional en immigration (SARI)	121 389 \$	Objectifs du projet: L'augmentation du nombre d'immigrants de la catégorie économique s'établissant en Chaudière-Appalaches, soit 70 personnes immigrantes. L'organisme s'engage à réaliser les activités suivantes : . Des activités touchant la promotion et l'attraction, - Des services aux personnes immigrantes, qui visent notamment à accueillir et à faciliter l'aide à l'établissement des personnes immigrantes accueillies et à les aider à s'adapter à leur nouvel environnement. - Des activités variées de sensibilisation du milieu d'accueil, - Conseil aux organismes d'accueil et d'accompagnement financés par le Programme Immigration Chaudière-Appalaches (PICA) pour des fins d'expertise,
2010-2011	Montréal	PAD	Service de consultants en relations interculturelles Québec multi-plus	7 000 \$	Création et production d'un outil pédagogique sur la diversité culturelle à l'intention des PME. - Imprimer 1 000 exemplaires de l'outil pédagogique ; - formation à l'intention de 100 entreprises et de leur personnel.
2010-2011	Montréal	PANA	Service d'interprète d'aide et de référence aux immigrants (SIARI)	121 295 \$	Accueil et accompagnement des personnes immigrantes
2010-2011	Capitale-Nationale	PRI	Service d'orientation et d'intégration des immigrants au travail de Québec (SOIT QUÉBEC)	255 000 \$	Activités prévues dans le cadre du projet : 1. Arrimer l'offre et la demande d'emploi : planifier et organiser des entrevues d'embauche individuelles pour répondre à des offres d'emploi spécifiques (cibler et solliciter les employeurs, présélectionner les candidats avec le concours de partenaires montréalais selon les exigences des emplois à combler, leur intérêt et leur motivation à s'établir dans la région, leur connaissance du français, préparer les candidats à l'entretien d'embauche, etc.). 2. Offrir un service d'accompagnement socioprofessionnel : favoriser l'intégration sociale et professionnelle de la clientèle en la sensibilisant aux réalités du milieu d'accueil et du milieu de travail et en l'outillant pour répondre aux difficultés potentielles. Cette activité contribue au maintien en emploi. Offrir quatre ateliers de groupe : 1) les services de la Ville de Québec; 2) comprendre son employeur québécois; 3) le système bancaire et 4) l'hébergement à Québec. 3. Promouvoir l'établissement dans la Capitale-Nationale auprès des nouveaux arrivants installés à Montréal.
2010-2011	Outaouais	PRI	Service Intégration travail Outaouais	40 000 \$	Projet visant à compléter les actions de régionalisation de l'entente avec la CRÉO: -aider les personnes immigrantes, à la recherche d'emploi, à développer un réseau de contacts avec les anciens bénéficiaires de SITO qui sont en emploi. -faire la promotion de la régionalisation des travailleurs immigrants auprès des entreprises de l'Outaouais; -collaborer à la régionalisation, en conseillant, si besoin est, les organismes CJE Papineau, Pontiac, Vallée-de-la-Gatineau et CLD les Collines-de-l'Outaouais relativement aux activités auprès de travailleurs immigrants.

Année projet	Region administrative	Prog.	Organisme	Montant accordé	Remarque - Résumé des projets
2010-2011	Capitale-Nationale	PRI	Services de main-d'œuvre l'Appui inc. (Les)	56 000 \$	Les activités prévues dans le cadre du projet : - le SEMO, en collaboration avec la Table de concertation en immigration de Charlevoix, élaborera et mettra en œuvre un nouveau plan d'action qui favorisera l'attraction et la rétention des nouveaux arrivants dans la région. Il fera la promotion du rôle de la Table de concertation en immigration de Charlevoix. Sensibilisation et régionalisation
2010-2011	Montréal	PANA	Services et formation aux immigrants en Montérégie (SFIM)	68 290 \$	Accueil et accompagnement des personnes immigrantes
2010-2011	Montréal	PANA	Solidarité ethnique régionale de la Yamaska	17 300 \$	Accueil et accompagnement des personnes immigrantes
2010-2011	Montréal	PANA	Solidarité ethnique régionale de la Yamaska	149 375 \$	Accueil et accompagnement des personnes immigrantes
2010-2011	Montréal	PRI	Solidarité ethnique régionale de la Yamaska	63 500 \$	Le projet vise à poursuivre les activités de régionalisation de l'immigration et d'intégration des personnes immigrantes sur les territoires des MRC Haute-Yamaska et Brome-Missisquoi afin d'y établir de façon durable un plus grand nombre de travailleurs immigrants et leur famille soit 40 annuellement pour un total d'environ 80 à 90 personnes.
2010-2011	Montréal	PRSOCA	Solidarité ethnique régionale de la Yamaska	15 606 \$	Soutien à la mission globale
2010-2011	Estrie	PRSOCA	Soutien aux familles réfugiées et immigrantes de l'Estrie (SAFRIE)	15 606 \$	Soutien à la mission globale
2010-2011	Mauricie	PANA	Stratégie Carrière	38 040 \$	Accueil et accompagnement des personnes immigrantes
2010-2011	Montréal	PAD	Table de concertation des groupes de femmes de la Montérégie	37 000 \$	Le projet vise à rejoindre entre 200 et 400 femmes immigrantes de la région de Granby et de Saint-Hyacinthe afin de les aider à briser l'isolement en développant de nouveaux réseaux ainsi qu'à faciliter leur insertion au travail et dans la communauté.
2010-2011	Montréal	PAD	Table de concertation des organismes au service des personnes réfugiées et immigrantes inc.	100 000 \$	PROJET SUR LA SITUATION DES FEMMES IMMIGRÉES ET RACISÉES . Objectif: -Susciter et favoriser une participation citoyenne et le leadership des femmes immigrées et racisées. -Contribuer à renforcer la valeur d'égalité entre les femmes et les hommes, tant au sein des communautés culturelles que de la société québécoise en général. -Élaborer une vision nationale et régionale des besoins et des partenariats à créer ou à renforcer. - Dégager des priorités d'intervention ; - Mieux outiller les membres de la TCRI à intervenir auprès de leurs clientèles en tenant compte des besoins spécifiques des femmes immigrantes et réfugiées. Dans le cadre de l'entente avec la ministre, l'organisme s'engage à mettre en place un Comité d'encadrement du projet (empowerment).
2010-2011	Montréal	PRSOCA	Table de concertation des organismes au service des personnes réfugiées et immigrantes inc.	60 000 \$	Soutien à la mission globale

Année projet	Region administrative	Prog.	Organisme	Montant accordé	Remarque - Résumé des projets
2010-2011	Montréal	PRSOCA	Table de concertation des organismes au service des personnes réfugiées et immigrantes inc.	82 014 \$	Soutien à la mission globale
2010-2011	Montréal	PRSOCA	Table de concertation des organismes au service des personnes réfugiées et immigrantes inc.	286 370 \$	Soutien à la mission globale
2010-2011	Montréal	PAD	Table des groupes de femmes de Montréal	89 602 \$	L'ORGANISME s'engage à réaliser des partenariats pour Favoriser l'ouverture des organismes communautaires en matière d'inclusion des femmes immigrantes et des communautés culturelles.
2010-2011	Estrie	PAD	Théâtre des petites lanternes (Le)	22 300 \$	Objectifs spécifiques : Le projet permet à une vingtaine de femmes de sortir de l'isolement, d'améliorer leur français, de se connaître, de vivre des réussites et ainsi, de renforcer leur estime de soi et leur confiance.
2010-2011	Montréal	PAD	Vision Diversité	75 000 \$	L'organisme s'engage à réaliser les activités suivantes en fonction des objectifs : 1.Poursuivre le travail de coordination et de créations de nouvelles plateformes avec les partenaires montréalais du foyer culture. 2.Renforcer les partenariats établis au niveau des grands évènements et des réseaux des artistes à Montréal et en région. 3. Renforcer les partenariats établis avec les partenaires économiques. 4. Poser les jalons d'un soutien aux artistes de la relève et de la diversité.
2010-2011	Montérégie	PRSOCA	Vision Inter-Cultures	15 606 \$	Soutien à la mission globale
2010-2011	Montréal	PAD	Vivre St-Michel en santé	34 507 \$	L'organisme s'engage à : Favoriser l'intégration et le sentiment d'appartenance des familles isolées de Saint-Michel; Rejoindre et encourager des familles à sortir de l'isolement social; Informer sur les ressources communautaires, commerciales et publiques du milieu et sur les institutions démocratiques et politiques; Susciter des rapprochements entre familles de différentes cultures et la mise sur pied de comités pour l'amélioration de leurs conditions de vie et des ressources collectives du quartier; Soutenir la formation de nouveaux leaders représentatifs de la diversité culturelle du quartier Saint-Michel.
2010-2011	Montréal	PAD	Vivre St-Michel en santé	54 225 \$	L'organisme s'engage à : Développer auprès des 4 directions de petites et moyennes entreprises (PME) une confiance en soi et une connaissance appropriée en regard de l'embauche et de la gestion des ressources issues de l'immigration.
2010-2011	Montréal	PANA	YMCA du Québec (Les)	67 860 \$	Accueil et accompagnement des personnes immigrantes

Année projet	Region administrative	Prog.	Organisme	Montant accordé	Remarque - Résumé des projets
Exercice 2011 - 2012					
2011-2012	Centre-du-Québec	PANA	Accès Travail	20 860 \$	Accueil et accompagnement des personnes immigrantes
2011-2012	Montréal	PANA	Accueil aux immigrants de l'Est de Montréal	284 960 \$	Accueil et accompagnement des personnes immigrantes
2011-2012	Montréal	PRSOCA	Accueil aux immigrants de l'Est de Montréal	28 860 \$	Soutien à la mission globale
2011-2012	Bas-Saint-Laurent	PRSOCA	Accueil intégration du BSL inc.	28 860 \$	Soutien à la mission globale
2011-2012	Montréal	PANA	Accueil liaison pour arrivants (ALPA)	48 000 \$	Accueil et accompagnement des personnes immigrantes
2011-2012	Montréal	PANA	Accueil liaison pour arrivants (ALPA)	490 264 \$	Accueil et accompagnement des personnes immigrantes
2011-2012	Montréal	PRI	Accueil liaison pour arrivants (ALPA)	60 750 \$	Le programme régional d'intégration (PRI) a comme objectif général de faciliter et promouvoir l'établissement de nouveaux arrivants de la Région métropolitaine de Montréal (RMM) dans différentes régions du Québec. Pour ce faire, l'organisme doit : Consolider ses liens avec le Ministère et ses partenaires, dont ceux oeuvrant en région, et au besoin, en établir des nouveaux; Cibler et accentuer le partenariat avec les régions où l'offre et la demande du marché du travail s'arriment avec les compétences des participants intéressés à s'établir en région; Collaborer à la mise en œuvre des mesures du Ministère dont la « Passerelle pour l'emploi en région » et le « maillage professionnel »; Recruter des personnes immigrantes en fonction de leurs intérêts, leurs profils professionnels et les besoins des régions; Informer les personnes immigrantes des possibilités d'emploi en région ainsi que des avantages liés à l'établissement en région; Préparer les candidats intéressés; Servir d'intermédiaire efficace entre les employeurs, les organismes en région et les immigrants chercheurs d'emploi résidant dans la région métropolitaine de Montréal (RMM); Organiser des activités qui facilitent l'établissement des immigrants, l'obtention d'un emploi et la rétention en région.
2011-2012	Montréal	PRSOCA	Accueil liaison pour arrivants (ALPA)	28 860 \$	Soutien à la mission globale
2011-2012	Montréal	PANA	Accueil pour immigrants et Réfugiés du Sud-Ouest de Montréal Centre Prisme	127 606 \$	Accueil et accompagnement des personnes immigrantes
2011-2012	Outaouais	PANA	Accueil-parrainage Outaouais	11 000 \$	Accueil et accompagnement des personnes immigrantes
2011-2012	Outaouais	PANA	Accueil-parrainage Outaouais	299 538 \$	Accueil et accompagnement des personnes immigrantes
2011-2012	Outaouais	PRSOCA	Accueil-parrainage Outaouais	74 877 \$	Soutien à la mission globale
2011-2012	Estrie	PRSOCA	Actions interculturelles de développement et d'éducation (AIDE) inc.	28 860 \$	Soutien à la mission globale
2011-2012	Montréal	PANA	Agence Ometz	95 600 \$	Accueil et accompagnement des personnes immigrantes
2011-2012	Montréal	PANA	ALAC (Alliance pour l'accueil et l'intégration des immigrants-es)	159 682 \$	Accueil et accompagnement des personnes immigrantes

Année projet	Region administrative	Prog.	Organisme	Montant accordé	Remarque - Résumé des projets
2011-2012	Chaudière-Appalaches	PAD	Alpha Bellechasse	16 400 \$	Le projet « Ensemble réussissons ! » vise à aider les parents immigrants d'une municipalité de la MRC de Bellechasse, Saint-Anselme, afin que la réussite scolaire de leurs enfants soit, pour toute la famille, une fierté. Il vise ainsi à répondre au besoin d'accompagnement des parents immigrants dans l'aide aux devoirs de leurs jeunes inscrits à l'école primaire et à l'école secondaire de Saint-Anselme,
2011-2012	Chaudière-Appalaches	PAD	Alpha Bellechasse	24 280 \$	PAD "Réseau Roseau" L'entente prévoit le financement de projets visant la réduction des inégalités envers les femmes des minorités ethnoculturelles L'objectif de ce projet est de permettre aux femmes immigrantes de s'intégrer harmonieusement dans Bellechasse en brisant leur isolement et en leur offrant la possibilité de s'impliquer dans un réseau de soutien adapté à leur réalité d'intégration dans un milieu rural.
2011-2012	Montréal	PAD	Association des aides familiales du Québec	30 000 \$	L'organisme s'engage à : - Offrir les services à la clientèle admissible, soit les personnes qui ont été admises au Québec à titre de travailleur temporaire dans le cadre du Programme des aides familiaux résidants (PAFR) . L'organisme s'engage à : - Tenir à jour un registre des aides familiaux admis au Québec dans le Programmes des aides familiaux résidants (PAFR); - Offrir aux aides familiaux admis dans le PAFR, des services conseil , de références et, si requis, d'accompagnement ; - Offrir, si requis, des services d'aide à l'emploi et de placement assisté aux aides familiaux admis au Québec dans le PAFR; - Offrir des services de renseignements aux aides familiaux admis au Québec dans le PAFR; - Enrichir leur site Internet en collaboration avec le Ministère.
2011-2012	Outaouais	PAD	Association des femmes immigrantes de l'Outaouais	28 700 \$	L'objectif général du projet est d'améliorer l'intégration socio-économique des femmes qui n'ont pas accès aux offres de services des organismes communautaires. Donc, le projet vise essentiellement des femmes isolées pour diverses raisons parmi lesquelles, leur faible niveau de maîtrise de la langue française, leur méconnaissance de la culture québécoise, particulièrement de la culture du marché du travail.
2011-2012	Outaouais	PANA	Association des femmes immigrantes de l'Outaouais	74 888 \$	Accueil et accompagnement des personnes immigrantes
2011-2012	Montréal	PRSOCA	Association volontaire de Chinois du Québec (L')	28 860 \$	Soutien à la mission globale

Année projet	Region administrative	Prog.	Organisme	Montant accordé	Remarque - Résumé des projets
2011-2012	Montréal	PAD	Autour du bébé, carrefour périnatal d'Ahuntsic	13 700 \$	Volet 3 : Le projet consiste à offrir des ateliers et des activités d'information aux futures mères et nouvelles mamans immigrantes, principalement celles en provenance de Maghreb, d'Haïti et du Mexique. Il vise à favoriser leur intégration et à les sortir de l'isolement grâce entre autres au jumelage avec des mamans de la société d'accueil.
2011-2012	Montréal	PAD	Bureau de la communauté haïtienne de Montréal	67 000 \$	Projet gang de rue
2011-2012	Laurentides	PANA	C.O.F.F.R.E.T. Centre d'orientation et de formation favorisant les relations ethniques traditionnelles	68 602 \$	Accueil et accompagnement des personnes immigrantes
2011-2012	Laurentides	PRI	C.O.F.F.R.E.T. Centre d'orientation et de formation favorisant les relations ethniques traditionnelles	45 000 \$	Objectif principal du projet : . Augmenter le nombre d'immigrants dans les Laurentides en développant des mécanismes d'attraction, d'accueil et de rétention. . Encourager le partage d'expertise et susciter l'innovation et la concertation des partenaires du milieu. . Améliorer les conditions d'accueil et d'établissement des immigrants. . Valoriser, auprès de la population des Laurentides, l'apport de l'immigration dans le développement économique, social et culturel de la région.
2011-2012	Laurentides	PRSOCA	C.O.F.F.R.E.T. Centre d'orientation et de formation favorisant les relations ethniques traditionnelles	33 860 \$	Soutien à la mission globale
2011-2012	Montréal	PANA	CARI St-Laurent	429 192 \$	Accueil et accompagnement des personnes immigrantes
2011-2012	Montréal	PRSOCA	CARI St-Laurent	28 860 \$	Soutien à la mission globale

Année projet	Region administrative	Prog.	Organisme	Montant accordé	Remarque - Résumé des projets
2011-2012	Montréal	PRI	Carrefour BLE	28 095 \$	L'organisme doit, dans le respect des secteurs professionnels ciblés par ses activités : - Consolider ses liens avec le Ministère et ses partenaires, dont ceux oeuvrant en région, et au besoin, en établir des nouveaux; - 2 Cibler et accentuer le partenariat avec les régions où l'offre et la demande du marché du travail s'arriment avec les compétences des participants intéressés à s'établir en région; - Collaborer à la mise en œuvre des mesures du Ministère, dont la « Passerelle pour l'emploi en région »; - Recruter des personnes immigrantes en fonction de leurs intérêts, leurs profils professionnels et les besoins des régions; - Informer les personnes immigrantes en fonction de leurs intérêts, leurs profils professionnels et les besoins des régions; - Préparer les canadidats intéressés; - Servir d'intermédiaire efficace entre les employeurs, les organismes en région et les immigrants chercheurs d'emploi résidant dans la région métropolitaine de Montréal (RMM);
2011-2012	Montréal	PANA	Carrefour d'aide aux nouveaux arrivants	93 528 \$	Accueil et accompagnement des personnes immigrantes
2011-2012	Montréal	PRSOCA	Carrefour d'aide aux nouveaux arrivants	28 860 \$	Soutien à la mission globale
2011-2012	Montréal	PAD	Carrefour de ressources en interculturel	41 800 \$	L'entente prévoit le financement de projets visant la réduction des inégalités envers les femmes des minorités ethnoculturelles
2011-2012	Laval	PANA	Carrefour d'intercultures de Laval	50 000 \$	Accueil et accompagnement des personnes immigrantes
2011-2012	Laval	PANA	Carrefour d'intercultures de Laval	225 422 \$	Accueil et accompagnement des personnes immigrantes
2011-2012	Laval	PRSOCA	Carrefour d'intercultures de Laval	47 470 \$	Soutien à la mission globale
2011-2012	Chaudière-Appalaches	PAD	Carrefour jeunesse-emploi de Lotbinière	11 220 \$	PAD"Table des femmes immigrantes" -En partenariat avec l'organisme PANA Option-Travail et le Centre Femmes de Lotbinière, le Carrefour Jeunesse Emploi de Lotbinière (CJEL) mettra sur pied la « Table des femmes immigrantes » de Lotbinière. -L'objectif de cette table est de créer dans la MRC de Lotbinière un lieu de rassemblement, d'échange, de mobilisation et d'action pour les femmes immigrantes et les femmes des minorités ethnoculturelles qui vivent des problèmes d'isolement et des difficultés d'intégration en milieu rural, particulièrement celles issues du regroupement familial.
2011-2012	Outaouais	PANA	Carrefour jeunesse-emploi de l'Outaouais	45 950 \$	Accueil et accompagnement des personnes immigrantes
2011-2012	Outaouais	PANA	Carrefour jeunesse-emploi de l'Outaouais	90 300 \$	Accueil et accompagnement des personnes immigrantes

Année projet	Region administrative	Prog.	Organisme	Montant accordé	Remarque - Résumé des projets
2011-2012	Montréal	PANA	Carrefour Le Moutier	28 800 \$	Accueil et accompagnement des personnes immigrantes
2011-2012	Montréal	PANA	Carrefour Le Moutier	35 000 \$	Accueil et accompagnement des personnes immigrantes
2011-2012	Montréal	PANA	Carrefour Le Moutier	113 516 \$	Accueil et accompagnement des personnes immigrantes
2011-2012	Montréal	PANA	Carrefour solidarité Anjou	27 520 \$	Accueil et accompagnement des personnes immigrantes
2011-2012	Montréal	PANA	CASA-CAFI (Centre d'aide aux familles immigrantes)	25 520 \$	Accueil et accompagnement des personnes immigrantes
2011-2012	Montréal	PAD	Centre collégial montréalais de reconnaissance des acquis et des compétences	80 000 \$	-Concevoir un outil d'information afin de faciliter le recrutement des candidats et candidates par les partenaires impliqués -Recruter un minimum des entreprises afin de faciliter le repérage, à l'aide du ePasseport, des compétences clés qu'elles recherchent et obtenir leur feed-back sur la pertinence du moyen et son utilisation -Recruter des personnes immigrantes et organiser des rencontres personnalisées avec elles les aider à inventorier, mettre en valeur et mobiliser leurs compétences déjà acquises; les orienter afin que les personnes immigrantes puissent actualiser leurs compétences et acquérir de nouvelles compétences au besoin; les orienter dans l'évaluation de leurs compétences et l'acquisition d'une reconnaissance officielle de celles-ci; et les soutenir dans l'utilisation et l'appropriation du ePasseport. -Mettre en place des activités d'acquisition de compétences manquantes pour les personnes immigrantes recrutées. Coordonner et faciliter un jumelage entre les candidats et les entreprises recrutées.
2011-2012	Montréal	PANA	Centre communautaire des femmes sud-asiatique	146 620 \$	Accueil et accompagnement des personnes immigrantes
2011-2012	Laval	PAD	Centre communautaire Petit espoir	12 000 \$	Objectifs spécifiques : Mobiliser et outiller les femmes immigrées et racisées pour une pleine participation à la vie sociale-démocratique et à l'essor économique du Québec; favoriser l'implication et l'empowerment de ces femmes dans une optique d'égalité entre les femmes et les hommes; briser leur isolement; favoriser leur confiance en soi, leur estime en soi; former ces femmes sur les us et coutumes du Québec; favoriser le rapprochement entre les communautés ethnoculturelles et les Québécois d'ascendance canadienne-française; promouvoir les activités visant à rejoindre l'ensemble de la société pour faciliter la compréhension interculturelle
2011-2012	Montréal	PANA	Centre d'action bénévole de Montréal-Nord	25 000 \$	Accueil et accompagnement des personnes immigrantes
2011-2012	Montréal	PANA	Centre d'action bénévole de Montréal-Nord	81 600 \$	Accueil et accompagnement des personnes immigrantes
2011-2012	Montréal	PANA	Centre d'action socio-communautaire de Montréal	129 230 \$	Accueil et accompagnement des personnes immigrantes

Année projet	Region administrative	Prog.	Organisme	Montant accordé	Remarque - Résumé des projets
2011-2012	Laurentides	PRI	Centre d'intégration en emploi Laurentides (C.I.E. Laurentides)	43 000 \$	Description du projet -Faire la promotion de la région des Laurentides afin d'attirer des immigrants qui viennent d'arriver au pays. -Favoriser l'établissement dans les Laurentides de travailleurs immigrants spécialisés, nouvellement arrivés ou domiciliés à Montréal et qui voudraient s'installer dans les Laurentides. Effectuer la promotion de la main-d'œuvre immigrante auprès des entreprises, des institutions et des organismes concernés et favoriser la concertation des partenaires du milieu. Développer, mettre à jour et harmoniser les outils d'attraction et de promotion.
2011-2012	Montréal	PANA	Centre d'Intégration Multi-services de l'Ouest de l'Île (C.I.M.O.I.)	28 800 \$	Accueil et accompagnement des personnes immigrantes
2011-2012	Montréal	PANA	Centre d'Intégration Multi-services de l'Ouest de l'Île (C.I.M.O.I.)	174 598 \$	Accueil et accompagnement des personnes immigrantes
2011-2012	Montréal	PRSOCA	Centre d'Intégration Multi-services de l'Ouest de l'Île (C.I.M.O.I.)	28 860 \$	Soutien à la mission globale
2011-2012	Montréal	PAD	Centre génération emploi	40 950 \$	Résumé du projet : Clientèles visées : femmes immigrantes et des minorités ethnoculturelles de Parc-Extension (ci-après: femmes FIFME). Objectifs : une meilleure intégration et participation collective des femmes FIFME de Parc-Extension à la vie sociale, démocratique et économique de leur milieu.
2011-2012	Montréal	PAD	Centre international de documentation et d'information haïtienne, caraïbéenne et afro-canadienne (CIDIHCA) (Le)	4 000 \$	Visibilité du ministère de l'Immigration et des Communautés culturelles par le biais de la parution d'un mot de la ministre, Mme Kathleen Weil, dans le programme officiel de la Semaine d'actions contre le racisme et la signature institutionnelle du Ministère sur l'affiche et la carte postale. Respecter le Programme d'identification visuelle du gouvernement du Québec.
2011-2012	Capitale-Nationale	PAD	Centre Mgr Marcoux inc.	23 600 \$	Activités à réaliser Recherche d'agents multiplicateurs bénévoles (10 à 12) par la coordonatrice ou le coordonnateur, en collaboration avec les partenaires du projet (description du rôle et des tâches, affichage) Formation du Comité bienvenue à Limoilou et clarification du rôle et des mandats du comité avec les participants Identification des diverses activités communautaires, sportives et de loisirs offertes dans Limoilou; production d'outils promotionnels

Année projet	Region administrative	Prog.	Organisme	Montant accordé	Remarque - Résumé des projets
2011-2012	Capitale-Nationale	PAD	Centre multiethnique de Québec inc.	21 900 \$	<p>Le projet « Des racines et des mots » a pour objectif général de réduire les inégalités vécues par les femmes immigrantes et ethnoculturelles, particulièrement les analphabètes et leurs enfants âgés entre 0 et 5 ans dans l'arrondissement de la Cité-Limoilou de la ville de Québec.</p> <p>Les objectifs spécifiques sont :</p> <p>De briser l'isolement des familles, particulièrement les femmes immigrantes et issues des communautés ethnoculturelles;</p> <p>De favoriser le jumelage et le réseautage entre les mères immigrantes et issues des communautés ethnoculturelles et les mères natives du Québec;</p>
2011-2012	Capitale-Nationale	PANA	Centre multiethnique de Québec inc.	607 204 \$	Accueil et accompagnement des personnes immigrantes
2011-2012	Capitale-Nationale	PRSOCA	Centre multiethnique de Québec inc.	67 577 \$	Soutien à la mission globale
2011-2012	Capitale-Nationale	PANA	Centre R.I.R.E. 2000	24 050 \$	Accueil et accompagnement des personnes immigrantes
2011-2012	Capitale-Nationale	PRSOCA	Centre R.I.R.E. 2000	28 860 \$	Soutien à la mission globale
2011-2012	Montréal	PANA	Centre Sino-Québec de la Rive-Sud	75 748 \$	Accueil et accompagnement des personnes immigrantes
2011-2012	Montréal	PANA	Centre social d'aide aux immigrants	15 000 \$	Accueil et accompagnement des personnes immigrantes
2011-2012	Montréal	PANA	Centre social d'aide aux immigrants	60 000 \$	Accueil et accompagnement des personnes immigrantes
2011-2012	Montréal	PANA	Centre social d'aide aux immigrants	465 692 \$	Accueil et accompagnement des personnes immigrantes
2011-2012	Montréal	PRSOCA	Centre social d'aide aux immigrants	28 860 \$	Soutien à la mission globale
2011-2012	Montréal	PANA	CLAM (Carrefour de liaison et d'aide multi-ethnique)	400 986 \$	Accueil et accompagnement des personnes immigrantes
2011-2012	Montréal	PRSOCA	CLAM (Carrefour de liaison et d'aide multi-ethnique)	28 860 \$	Soutien à la mission globale
2011-2012	Montréal	PANA	Clef pour l'intégration au travail des immigrants	172 040 \$	Accueil et accompagnement des personnes immigrantes
2011-2012	Montréal	PANA	Clef pour l'intégration au travail des immigrants	172 985 \$	Accueil et accompagnement des personnes immigrantes
2011-2012	Montréal	PRSOCA	Clef pour l'intégration au travail des immigrants	28 860 \$	Soutien à la mission globale

Année projet	Region administrative	Prog.	Organisme	Montant accordé	Remarque - Résumé des projets
2011-2012	Montréal	PAD	Club de recherche d'emploi Montréal centre-ville	90 000 \$	L'ORGANISME s'engage à : •Volet participants : Sélection et préparation des candidats; Activités d'intégrations, suivis et ajustements; Évaluation de l'expérimentation; •Volet institution de la santé : Identifier un ou deux établissements du réseau de la santé et des services sociaux offrant des lieux d'intégration professionnels; Analyse des postes offrant un potentiel pour les médecins et transformation des descriptions de postes en postes par compétences; Activités de transfert de connaissances aux équipes de dotation des établissements du réseau de la santé et des services sociaux
2011-2012	Montréal	PANA	Club de recherche d'emploi Saint-Hyacinthe inc.	31 920 \$	Accueil et accompagnement des personnes immigrantes
2011-2012	Montréal	PANA	Collectif des femmes immigrantes du Québec	120 000 \$	Accueil et accompagnement des personnes immigrantes
2011-2012	Montréal	PANA	Collectif des femmes immigrantes du Québec	166 110 \$	Accueil et accompagnement des personnes immigrantes
2011-2012	Montréal	PANA	Collectif des femmes immigrantes du Québec	182 256 \$	Accueil et accompagnement des personnes immigrantes
2011-2012	Montréal	PANA	Collectif des femmes immigrantes du Québec	204 930 \$	Accueil et accompagnement des personnes immigrantes
2011-2012	Montréal	PRI	Collectif des femmes immigrantes du Québec	176 400 \$	Le programme régional d'intégration (PRI) a comme objectif général de faciliter et promouvoir l'établissement de nouveaux arrivants de la Région métropolitaine de Montréal (RMM) dans différentes régions du Québec. Pour ce faire, l'organisme doit : Cibler et accentuer le partenariat avec les régions où l'offre et la demande du marché du travail s'arriment avec les compétences des participants intéressés à s'établir en région; -Collaborer à la mise en œuvre des mesures du Ministère dont la « Passerelle pour l'emploi en région » et le « maillage professionnel »; -Recruter des personnes immigrantes en fonction de leurs intérêts, leurs profils professionnels et les besoins des régions; -Informers les personnes immigrantes des possibilités d'emploi en région ainsi que des avantages liés à l'établissement en région; -Préparer les candidats intéressés;
2011-2012	Centre-du-Québec	PANA	Comité d'accueil international des Bois-Francs	125 610 \$	Accueil et accompagnement des personnes immigrantes
2011-2012	Centre-du-Québec	PRSOCA	Comité d'accueil international des Bois-Francs	33 860 \$	Soutien à la mission globale
2011-2012	Montréal	PANA	Comité d'éducation aux adultes de la Petite Bourgogne et de Saint-Henri (Le)	106 560 \$	Accueil et accompagnement des personnes immigrantes
2011-2012	Lanaudière	PANA	Comité régional d'éducation pour le développement international Lanaudière	125 644 \$	Accueil et accompagnement des personnes immigrantes
2011-2012	Montréal	PANA	Conseil communautaire Notre-Dame-De-Grâce inc.	47 508 \$	Accueil et accompagnement des personnes immigrantes

Année projet	Region administrative	Prog.	Organisme	Montant accordé	Remarque - Résumé des projets
2011-2012	Montréal	PAD	Conseil local des intervenants communautaires de Bordeaux-Cartierville (C.L.I.C.)	30 785 \$	L'organisme s'engage à établir des partenariats avec les organisations identifiées ci après pour réaliser le projet « Carrefour des voisins » qui offrira un lieu d'accueil et de rapprochement pour la clientèle visée, à savoir, les familles natives, immigrantes ou issues de communautés culturelles, des 398 élèves de l'école Louisbourg essentiellement et, dans une moindre mesure, de l'ensemble du secteur de RUI de Bordeaux-Cartierville
2011-2012	Montréal	PAD	Corporation de développement économique communautaire Ahuntsic-Cartierville	90 000 \$	<p>L'organisme s'engage à réaliser des partenariats avec les organisations pour la référence de la clientèle, la participation au comité de suivi opérationnel et au comité des partenaires, l'implantation et l'évolution du projet</p> <p>Créer de nouvelles passerelles entre les acteurs concernés par la situation de l'emploi sur le territoire;</p> <p>Implanter des mécanismes de collaboration, de gestion de l'offre et de la demande d'emplois et de suivi entre les organismes du territoire et les entreprises locales pour faciliter l'accès et le maintien en emploi des résidents issus de l'immigration;</p> <p>Voir à la mise en place dans les entreprises locales de mesures favorisant l'intégration et la rétention en emploi de la main-d'oeuvre locale vivant des réalités particulières en facilitant notamment l'accès aux outils et services d'Emploi-Québec méconnus et non utilisés.</p>
2011-2012	Montréal	PAD	Corporation de développement économique communautaire de LaSalle-Lachine (CDEC LASALLE-LACHINE) Inc.	90 000 \$	<p>L'ORGANISME s'engage, en collaboration avec ses partenaires, à réaliser les activités suivantes :</p> <p>Recruter 30 entreprises. Diagnostiquer les besoins dans chaque entreprise. Identifier et évaluer les méthodes de recrutement en regard de l'intégration des travailleurs immigrants qualifiés. Évaluer et préciser les besoins des entreprises au niveau de leur recrutement. Recruter de 1 à 3 travailleurs immigrants qualifiés par entreprise : accompagner l'employeur dans la sélection et l'analyse des compétences des travailleurs immigrants qualifiés.</p> <p>- Élaborer des plans d'actions pour l'entreprise en termes de dotation, d'accueil et de maintien. Accompagner et assister les entreprises dans l'utilisation et l'application des outils et guides développés dans le cadre du projet,</p>
2011-2012	Montréal	PAD	Culture pour tous	22 000 \$	Prise en charge de l'édition 2012 du Prix Charles-Biddle soulignant l'apport exceptionnel d'une personne ayant immigré au Québec et dont l'engagement personnel ou professionnel contribue ou a contribué au développement culturel et artistique du Québec sur la scène nationale ou internationale.

Année projet	Region administrative	Prog.	Organisme	Montant accordé	Remarque - Résumé des projets
2011-2012	Montréal	PRI	Droit à l'emploi (D.E.)	81 900 \$	Prolongation de l'entente jusqu'au 31 décembre 2012, montant de 81 900\$ supplémentaire. Le projet vise à établir un centre permanent de services pour l'accueil et l'intégration de personnes immigrantes à Saint-Jean-sur-Richelieu, ville et région, en favorisant notamment la migration secondaire de travailleurs et de leur famille.
2011-2012	Montréal	PRI	Droit à l'emploi (D.E.)	109 200 \$	L'organisme s'engage notamment à : -tenir des conférences et des ateliers de promotion auprès de groupes d'immigrants nouvellement arrivés au Québec et organiser des visites de prospection sur place en vue de sensibiliser 300 personnes immigrantes par année à venir s'y établir; -établir des liens de collaboration avec les organismes voués à la régionalisation à Montréal, notamment PROMIS, le Collectif et Carrefour Blé; -accueillir et effectuer des accompagnements personnalisés auprès de soixante quinze à cent (75 à 100) travailleurs immigrants permanents et leur famille chaque année pour leur permettre une meilleure connaissance des services publics locaux et du marché du travail en vue de faciliter leur intégration en emploi et dans la communauté;
2011-2012	Laval	PANA	Entraide (Pont-Viau et Laval des Rapides) inc. (L')	66 744 \$	Accueil et accompagnement des personnes immigrantes
2011-2012	Montréal	PAD	Feejad (Famille pour l'Entraide et d'Éducation des Jeunes et Adultes)	35 000 \$	L'organisme s'engage à réaliser les activités suivantes : - 12 ateliers entre hommes et entre femmes des Habitations Jeanne Mance (HJM) afin de maximiser les compétences personnelles, professionnelles et interculturelles des hommes et des femmes issues de communautés culturelles. - 6 ateliers entre les familles des HJM qui prépareront des groupes de familles à donner des conférences/échanges dans des établissements scolaires du Québec. - 6 ateliers entre les familles des HJM et des familles issues du Québec qui prépareront des groupes de familles à donner des conférences/échanges dans des établissements scolaires du Québec. - 3 conférences et discussions entre familles des communautés culturelles des HJM et étudiants d'établissements scolaires du Québec. - 3 visites éducatives des HJM pour des étudiants d'établissement scolaire du Québec dans les familles des HJM. - 3 initiations à la vie politique pour l'éducation à la citoyenneté qui réuniront les familles des HJM et des familles issues du Québec.
2011-2012	Montréal	PAD	Femmes du monde à Côte-des-Neiges	20 919 \$	L'ORGANISME s'engage à : Créer des liens entre femmes immigrantes et québécoises autour des problématiques de l'égalité femmes-hommes avec un regard particulier sur les problématiques de la violence conjugale et familiale. Outiller les femmes immigrantes pour une meilleure compréhension de la société québécoise, des droits et de l'utilisation des ressources existantes. Rencontres thématiques qui alternent partage et formation

Année projet	Region administrative	Prog.	Organisme	Montant accordé	Remarque - Résumé des projets
2011-2012	Montréal	PAD	Femmes du monde à Côte-des-Neiges	31 700 \$	L'ORGANISME s'engage à : Première année : mars 2012 à juillet 2013 : Livrer 8 ateliers :1-Bilan personnel et professionnel; 1 - Bénévolat, droits et devoirs; 1-Gestion du temps; 2- Comment parler en public;2-Comment débattre et défendre son point de vue; 1- Conciliation travail-famille. Deuxième année : août 2013 à juillet 2014 : Organiser 2 ateliers pratiques d'intégration Livrer 6 ateliers : 4- L'art d'animer; 1- Harcèlement au travail; 1- Droits au travail
2011-2012	Montréal	PANA	Filière employabilité	41 230 \$	Accueil et accompagnement des personnes immigrantes
2011-2012	Montréal	PRSOCA	Fondation de la tolérance (La)	28 860 \$	Soutien à la mission globale
2011-2012	Montréal	PAD	Fondation de la visite	35 000 \$	L'organisme s'engage à : - Implantation de l'intervention en dyade : — Formation des intervenants – adaptation des pratiques d'intervention – Constitution des équipes – Adaptation des mécanismes de coordination des parents— visiteurs – Création de nouveaux partenariats, notamment pour la mise sur pied d'activités familiales à l'intention des pères – Ajustement des horaires des parents-visiteurs aux nouvelles réalités de l'intervention (ex : intervention les fins de semaine) – Mise en place de mécanismes de suivi – Mise à jour des outils d'évaluation – Intervention auprès de 15 familles Cible : 25 femmes rejointes la première année Consolidation des activités intergénérationnelles avec la résidence Au fil de l'eau Cible : 15 nouvelles familles et 10 nouveaux aînés s'ajoutent aux personnes déjà impliquées
2011-2012	Montréal	PANA	Fondation ressources jeunesse	235 290 \$	Accueil et accompagnement des personnes immigrantes
2011-2012	Montréal	PAD	Forum économique de Verdun	60 000 \$	L'organisme s'engage à réaliser les activités suivantes : . Constituer une banque de ressources composée de personnes d'origine immigrante en recherche d'emploi avec des compétences spécifiques, . Concevoir et diffuser des ateliers d'information et de discussion avec les chercheurs d'emploi (8 à 10 participants par atelier), . Susciter des stages (rémunérés ou pas) en entreprise. . Offrir un service d'accompagnement par des mentors, . Contacter les entreprises du territoire pour les informer sur le projet, . Contacter les entreprises du territoire pour faire la promotion des avantages de la diversité culturelle.
2011-2012	Montréal	PRI	Forum-2020	3 450 \$	Passerelle pour l'emploi en région «entrevue d'embauche et accompagnement».
2011-2012	Montréal	PRI	Forum-2020	56 816 \$	Prolongation de l'entente jusqu'au 31 décembre 2012 au montant de 56 816\$.

Année projet	Region administrative	Prog.	Organisme	Montant accordé	Remarque - Résumé des projets
2011-2012	Montréal	PRI	Forum-2020	75 754 \$	Le projet vise à poursuivre la promotion de la région de manière plus accentuée, amener le milieu d'affaires maskoutain à mieux connaître l'immigration et ses avantages et enfin identifier, améliorer et intervenir sur les conditions relatives à l'accueil, l'établissement et l'intégration des personnes issues de l'immigration. - accroître l'attractivité de la région et inciter un plus grand nombre de personnes immigrantes à venir s'y établir;
2011-2012	Capitale-Nationale	PANA	GIT Société inc.	39 960 \$	Accueil et accompagnement des personnes immigrantes
2011-2012	Montréal	PAD	Hirondelle, services d'accueil et d'intégration des immigrants (L')	27 634 \$	L'ORGANISME s'engage à développer des partenariats afin de favoriser l'intégration et le maintien en emploi des nouveaux employés issus de l'immigration dans le secteur de la santé, en offrant du parrainage et un accompagnement personnalisé, afin de les préparer à travailler dans un milieu de travail diversifié et à s'approprier les codes culturels de leur nouveau milieu de travail .
2011-2012	Montréal	PANA	Hirondelle, services d'accueil et d'intégration des immigrants (L')	141 680 \$	Accueil et accompagnement des personnes immigrantes
2011-2012	Montréal	PANA	Hirondelle, services d'accueil et d'intégration des immigrants (L')	486 368 \$	Accueil et accompagnement des personnes immigrantes
2011-2012	Montréal	PRSOCA	Hirondelle, services d'accueil et d'intégration des immigrants (L')	45 524 \$	Soutien à la mission globale
2011-2012	Chaudière-Appalaches	PRI	ICI Intégration communautaire des immigrants	108 000 \$	Projet visant l'augmentation du nombre d'immigrants de la catégorie économique s'établissant en Chaudière-Appalaches, soit 70 personnes immigrantes, dont 30 dans les MRC des Appalaches et des Etchemins et 40 dans les autres MRC (Nouvelle-Beauce, de Robert-Cliche, de Beauce-Sartigan) Promotion et attraction dans la région de la Chaudière-Appalaches d'au moins 70 personnes immigrantes de statut permanent en provenance de la région métropolitaine de Montréal sur la base des besoins de main d'oeuvre. Intervention directe d'accueil, établissement et intégration sur les territoires des MRC des Appalaches et des Etchemins auprès de 30 personnes; Collaboration avec les organismes locaux financés dans le PICA et référence des 40 autres personnes à établir sur leurs territoires;
2011-2012	Chaudière-Appalaches	PRI	ICI Intégration communautaire des immigrants	111 750 \$	Convention de modification signée le 30 mars 2012jusqu'au 31 décembre 2012 Projet visant l'augmentation du nombre d'immigrants de la catégorie économique s'établissant en Chaudière-Appalaches, soit 70 personnes immigrantes, dont 30 dans les MRC des Appalaches et des Etchemins et 40 dans les autres MRC (Nouvelle-Beauce, de Robert-Cliche, de Beauce-Sartigan)
2011-2012	Chaudière-Appalaches	PRSOCA	ICI Intégration communautaire des immigrants	28 860 \$	Soutien à la mission globale

Année projet	Region administrative	Prog.	Organisme	Montant accordé	Remarque - Résumé des projets
2011-2012	Montréal	PAD	Intégration jeunesse du Québec inc.	75 000 \$	L'ORGANISME s'engage, en collaboration avec ses partenaires, à réaliser les activités suivantes : Effectuer le recrutement et la sélection de 17 participants au profil du poste de gérant(e) de département en partenariat avec la direction des ressources humaines de Super C et de Métro. Effectuer une évaluation des compétences et une formation selon le modèle AEC en Supervision de commerce - Effectuer un soutien et un accompagnement individuel des personnes immigrantes embauchées. Soutenir, accompagner et outiller les employeurs dans l'intégration en emploi ainsi que dans la reconnaissance des acquis et des compétences de personnes immigrantes.
2011-2012	Laurentides	PRI	Laurentides Économique	150 \$	Passerelle pour l'emploi en région Entrevue d'embauche et accompagnement Une entrevue : 150 \$ (2011-11-15)
2011-2012	Montréal	PAD	L'enjeu: cap sur l'emploi inc.	90 000 \$	Le projet consiste à intervenir auprès de 5 petites entreprises situées à Montréal qui veulent améliorer leurs compétences en recrutement de la main-d'œuvre immigrante. Le projet cible les entreprises ayant des postes à pourvoir dans le secteur de l'administration nécessitant des compétences élevées et devant être occupés principalement par des femmes. A l'issue du projet, un profil de compétences sera établi pour 15 postes de travail dans le secteur ciblé.
2011-2012	Estrie	PAD	Ligue des droits et libertés (section Estrie)	30 000 \$	Le projet « Droit devant ! » vise la mise sur pied d'un service d'accompagnement pour les victimes de racisme et discrimination.
2011-2012	Montréal	PANA	Maison de la Famille des Maskoutains	140 212 \$	Accueil et accompagnement des personnes immigrantes
2011-2012	Montréal	PANA	Maison d'Haïti	50 000 \$	Accueil et accompagnement des personnes immigrantes
2011-2012	Montréal	PANA	Maison d'Haïti	63 700 \$	Accueil et accompagnement des personnes immigrantes
2011-2012	Montréal	PANA	Maison internationale de la Rive Sud inc.	316 946 \$	Accueil et accompagnement des personnes immigrantes
2011-2012	Montréal	PRSOCA	Maison internationale de la Rive Sud inc.	65 607 \$	Soutien à la mission globale
2011-2012	Montréal	PAD	Mon resto Saint-Michel	45 500 \$	Projet Femmes - Objectifs du projet: le projet vise à organiser des activités de soutien, d'accompagnement, d'information et de réseautage pour les femmes immigrantes afin de favoriser leur intégration à la société d'accueil. Les femmes victimes de discriminations seront priorisées dans le choix des participantes au projet. Le projet vise également à offrir une formation à une dizaine d'intervenantes du milieu communautaire afin que les services et activités offerts soient adaptés aux besoins spécifiques des femmes ciblées par le projet. La mise en œuvre du projet devra aboutir, à terme, à la mise sur pied d'un espace de concertation, de réflexion et d'action sur les problématiques vécues par les femmes de Saint-Michel.
2011-2012	Montréal	PRI	Orienthèque corporation de services d'aide à l'emploi du bas-Richelieu	450 \$	Passerelle pour l'emploi en région «entrevue d'embauche et accompagnement». (1 x 150 \$) = 150 \$ - le 20 mai 2011; 2 X 150 = 300 \$ le 13 janvier 2012

Année projet	Région administrative	Prog.	Organisme	Montant accordé	Remarque - Résumé des projets
2011-2012	Laval	PANA	Perspective Carrière	28 800 \$	Accueil et accompagnement des personnes immigrantes
2011-2012	Laval	PANA	Perspective Carrière	48 070 \$	Accueil et accompagnement des personnes immigrantes
2011-2012	Laval	PANA	Perspective Carrière	104 880 \$	Accueil et accompagnement des personnes immigrantes
2011-2012	Lanaudière	PANA	Perspectives nouvelles inc.	47 460 \$	Accueil et accompagnement des personnes immigrantes
2011-2012	Montréal	PANA	Petites-Mains	40 180 \$	Accueil et accompagnement des personnes immigrantes
2011-2012	Montréal	PANA	Petites-Mains	40 180 \$	Accueil et accompagnement des personnes immigrantes
2011-2012	Monterégie	PAD	Premiers pas Québec	21 795 \$	Le projet intitulé Un pas vers l'égalité et l'autonomie vise à contrer l'isolement et favoriser l'intégration globale des femmes immigrantes, particulièrement, des mères épuisées ayant des enfants d'âge préscolaire, à la société d'accueil en renforçant la capacité de jumelage des huit réseaux de Premier Pas Québec (PPQ). Plus spécifiquement l'organisme souhaite habiliter les coordonnatrices et les bénévoles à intervenir en contexte interculturel, les outiller à référer les mères immigrantes vers les ressources du milieu et à prévenir au sein des réseaux existants et futurs les préjugés et les situations potentielles de discrimination.
2011-2012	Estrie	PANA	Pro-Gestion Estrie	40 890 \$	Accueil et accompagnement des personnes immigrantes
2011-2012	Estrie	PRI	Pro-Gestion Estrie	78 000 \$	Prolongation de 9 mois de l'entente jusqu'au 31 décembre 2012 au montant de 78 000 \$. Le projet vise à recruter cinquante personnes immigrantes socioéconomiquement actives et leur famille, de même que cinq personnes immigrantes de la catégorie gens d'affaires et leur famille sur le territoire de l'Estrie. Il soutient également les initiatives des personnes immigrantes entrepreneures sur son territoire afin de retenir le potentiel entrepreneurial de ces personnes.
2011-2012	Estrie	PRI	Pro-Gestion Estrie	104 000 \$	Le projet vise à recruter cinquante personnes immigrantes socioéconomiquement actives et leur famille, de même que cinq personnes immigrantes de la catégorie gens d'affaires et leur famille sur le territoire de l'Estrie. Il soutient également les initiatives des personnes immigrantes entrepreneures sur son territoire afin de retenir le potentiel entrepreneurial de ces personnes.
2011-2012	Montréal	PANA	Projet Genèse	71 152 \$	Accueil et accompagnement des personnes immigrantes
2011-2012	Montréal	PANA	PROMIS (Promotion - Intégration - Société nouvelle)	298 236 \$	Accueil et accompagnement des personnes immigrantes
2011-2012	Montréal	PRI	PROMIS (Promotion - Intégration - Société nouvelle)	161 700 \$	L'organisme doit : -Consolider ses liens avec le Ministère et ses partenaires, dont ceux oeuvrant en région, et au besoin, en établir des nouveaux; -Collaborer à la mise en œuvre des mesures du Ministère dont la « Passerelle pour l'emploi en région » et le « maillage professionnel »; -Avoir permis 110 établissements annuellement, pour un nombre minimal de 220 personnes, en dehors des territoires de la Région métropolitaine de Montréal (RMM)
2011-2012	Montréal	PRSOCA	PROMIS (Promotion - Intégration - Société nouvelle)	89 709 \$	Soutien à la mission globale

Année projet	Region administrative	Prog.	Organisme	Montant accordé	Remarque - Résumé des projets
2011-2012	Montréal	PAD	Regroupement des Centres de la petite enfance de l'Île de Montréal	90 000 \$	L'organisme s'engage à réaliser les activités suivantes : Activités visant les femmes d'origine immigrante : . Concevoir un programme d'information et de sensibilisation de 12 heures (4 ateliers de 3 heures) intitulé Travailler en CPE, à l'intention de femmes d'origine immigrante. . Dispenser la séance Travailler en CPE aux femmes d'origine immigrante sélectionnées (5 groupes de 20 personnes). . Élaborer et diffuser un manuel de procédures d'accueil pour le personnel issus de l'immigration pour l'ensemble des CPE membres du RCPEIM. L'Objectif du manuel est de faciliter l'accueil, l'intégration et le maintien en emploi de personnes d'origine immigrante.
2011-2012	Montréal	PANA	Regroupement des organismes du Montréal ethnique pour le logement	41 664 \$	Accueil et accompagnement des personnes immigrantes
2011-2012	Montréal	PAD	Regroupement des Professionnels de l'Exportation	75 000 \$	L'ORGANISME s'engage, en collaboration avec ses partenaires, à réaliser les activités suivantes : -Effectuer un sondage auprès des entreprises par le biais d'un questionnaire téléphonique et/ou WEB et/ou courriel pour connaître les besoins des entreprises (questionnaires, appel, courriel, compilation); -Identifier les compétences personnelles des Montréalaises et Montréalais issus de l'immigration; Appariement des besoins des compétences recherchées par les entreprises et celles des personnes immigrantes identifiées.
2011-2012	Centre-du-Québec	PAD	Regroupement interculturel de Drummond inc.	12 500 \$	Organiser des activités d'artisanat, de Jumelage avec des groupes de métiers et professionnels dédiés aux femmes et des ateliers de couture, afin de contribuer au développement du plein potentiel des femmes immigrantes drummondvilloises en leur permettant de développer rapidement leur autonomie et leurs compétences, afin de favoriser leur intégration dans la Ville de Drummondville et la société québécoise.
2011-2012	Centre-du-Québec	PANA	Regroupement interculturel de Drummond inc.	179 930 \$	Accueil et accompagnement des personnes immigrantes
2011-2012	Centre-du-Québec	PRSOCA	Regroupement interculturel de Drummond inc.	33 860 \$	Soutien à la mission globale
2011-2012	Montréal	PANA	Service à la famille chinoise du Grand Montréal inc.	314 370 \$	Accueil et accompagnement des personnes immigrantes

Année projet	Region administrative	Prog.	Organisme	Montant accordé	Remarque - Résumé des projets
2011-2012	Capitale-Nationale	PRI	Service accès travail de Portneuf	43 200 \$	Convention de modification signée le 30 mars 2012 au montant de 43 200 \$ soit du 30 mars 2012 au 31 décembre 2012. Activités prévues dans le cadre du projet : -Sensibilisation : produire un cahier spécial sur l'immigration dans l'hebdomadaire «Le Courrier de Portneuf», et ce, lors de la SQRI. -Développer le réseautage et favoriser le mentorat, afin de mieux faire connaître les personnes immigrantes auprès de la population. Soutenir l'installation de 32 personnes immigrantes par année, soit 64 personnes pour la durée de l'entente. - Réaliser des activités de rapprochement interculturel, de sensibilisation et de promotion(dans Portneuf et à Montréal); - Offrir des services d'accueil et accompagnement aux personnes immigrantes installées dans le cadre de l'entente; - Soutenir l'installation de 64 personnes pour la durée de l'entente.
2011-2012	Capitale-Nationale	PRI	Service accès travail de Portneuf	57 600 \$	Activités prévues dans le cadre du projet : -Sensibilisation : produire un cahier spécial sur l'immigration dans l'hebdomadaire «Le Courrier de Portneuf», et ce, lors de la SQRI. -Développer le réseautage et favoriser le mentorat, afin de mieux faire connaître les personnes immigrantes auprès de la population. Soutenir l'installation de 32 personnes immigrantes par année, soit 64 personnes pour la durée de l'entente. - Réaliser des activités de rapprochement interculturel, de sensibilisation et de promotion(dans Portneuf et à Montréal); - Offrir des services d'accueil et accompagnement aux personnes immigrantes installées dans le cadre de l'entente; - Soutenir l'installation de 64 personnes pour la durée de l'entente.
2011-2012	Mauricie	PANA	Service d'accueil des nouveaux arrivants (SANA) de Trois-Rivières	141 160 \$	Accueil et accompagnement des personnes immigrantes
2011-2012	Mauricie	PRSOCA	Service d'accueil des nouveaux arrivants (SANA) de Trois-Rivières	28 860 \$	Soutien à la mission globale
2011-2012	Estrie	PRI	Service d'accueil des nouveaux arrivants de la région de Lac-Mégantic	13 000 \$	Le projet a pour but de recruter, attirer et établir à Lac-Mégantic, 20 personnes et leur famille. Ces personnes peuvent provenir de Montréal ou directement de leur pays d'origine. Le projet vise à rendre ces personnes actives socioprofessionnellement, c'est-à-dire en emploi, en formation ou en recherche active d'emploi.
2011-2012	Estrie	PRSOCA	Service d'accueil des nouveaux arrivants de la région de Lac-Mégantic	10 500 \$	Soutien à la mission globale

Année projet	Region administrative	Prog.	Organisme	Montant accordé	Remarque - Résumé des projets
2011-2012	Lanaudière	PAD	Service d'aide à la famille Immigrante de la MRC de l'Assomption (SAFIMA)	40 275 \$	Le projet vise à offrir aux femmes immigrantes des lieux d'échanges et des occasions de socialiser avec les femmes québécoises afin de diminuer le sentiment d'isolement des femmes immigrantes. Il a comme objectif de favoriser l'intégration des femmes immigrantes à la vie sociale et économique du Québec. Activités : -Réalisation de jumelages; -formation; -Création d'un comité de femmes immigrantes déjà intégrées qui agiront comme agentes de liaison et comme guide pour les femmes immigrantes nouvellement arrivées dans la MRC de l'Assomption.
2011-2012	Capitale-Nationale	PANA	Service d'aide à l'adaptation des immigrants et immigrantes (S.A.A.I.)	39 790 \$	Accueil et accompagnement des personnes immigrantes
2011-2012	Estrie	PAD	Service d'aide aux Néo-Canadiens (Sherbrooke) inc. (Le)	26 200 \$	Augmenter les occasions de réseautage et d'information spécifique pour les femmes immigrantes en organisant les activités suivantes : - Réaliser 20 rencontres d'échange et d'information sur des thèmes précis tels que le port du voile, l'égalité homme femme, les droits des femmes ou des rencontres avec une représentante d'organisme pour présenter leurs services; - Réaliser 60 jumelages professionnels avec des travailleuses québécoises avec période d'observation en milieu de travail; - Organiser 20 déjeuners ou dîners-causeries en petits groupes avec des employeurs; Pour faciliter la présence des mères immigrantes, une halte-garderie sera disponible lors des activités.
2011-2012	Estrie	PANA	Service d'aide aux Néo-Canadiens (Sherbrooke) inc. (Le)	515 960 \$	Accueil et accompagnement des personnes immigrantes
2011-2012	Estrie	PRSOCA	Service d'aide aux Néo-Canadiens (Sherbrooke) inc. (Le)	28 860 \$	Soutien à la mission globale
2011-2012	Montréal	PAD	Service d'aide et de liaison pour immigrants La Maisonnée	30 700 \$	Le projet vise à sensibiliser et adapter les ressources à la réalité de l'immigration féminine de toutes origines. Une émission à Radio-Centre ville est aussi prévue. Organiser, adapter et donner au moins six séances d'information par année sur les ressources du milieu.
2011-2012	Montréal	PAD	Service d'aide et de liaison pour immigrants La Maisonnée	35 000 \$	Le projet vise à former 75 intervenants de différents organismes communautaires sur les comportements discriminatoires et les mécanismes existant pour les combattre.
2011-2012	Montréal	PANA	Service d'aide et de liaison pour immigrants La Maisonnée	48 000 \$	Accueil et accompagnement des personnes immigrantes
2011-2012	Montréal	PANA	Service d'aide et de liaison pour immigrants La Maisonnée	50 000 \$	Accueil et accompagnement des personnes immigrantes
2011-2012	Montréal	PANA	Service d'aide et de liaison pour immigrants La Maisonnée	492 690 \$	Accueil et accompagnement des personnes immigrantes

Année projet	Region administrative	Prog.	Organisme	Montant accordé	Remarque - Résumé des projets
2011-2012	Montréal	PRSOCA	Service d'aide et de liaison pour immigrants La Maisonnée	28 860 \$	Soutien à la mission globale
2011-2012	Montréal	PANA	Service d'interprète d'aide et de référence aux immigrants (SIARI)	152 936 \$	Accueil et accompagnement des personnes immigrantes
2011-2012	Capitale-Nationale	PRI	Service d'orientation et d'intégration des immigrants au travail de Québec (SOIT QUÉBEC)	191 250 \$	Convention de modification signée le 30 mars 2012 au montant de 191 250 \$ soit du 30 mars 2012 au 31 décembre 2012. Activités prévues dans le cadre du projet : 1. Arrimer l'offre et la demande d'emploi : planifier et organiser des entrevues d'embauche individuelles pour répondre à des offres d'emploi spécifiques (cibler et solliciter les employeurs, présélectionner les candidats avec le concours de partenaires montréalais selon les exigences des emplois à combler, leur intérêt et leur motivation à s'établir dans la région, leur connaissance du français, préparer les candidats à l'entretien d'embauche, etc.). 2. Offrir un service d'accompagnement socioprofessionnel : favoriser l'intégration sociale et professionnelle de la clientèle en la sensibilisant aux réalités du milieu d'accueil et du milieu de travail et en l'outillant pour répondre aux difficultés potentielles. Cette activité contribue au maintien en emploi. Offrir quatre ateliers de groupe : 1) les services de la Ville de Québec; 2) comprendre son employeur québécois; 3) le système bancaire et 4) l'hébergement à Québec. 3. Promouvoir l'établissement dans la Capitale-Nationale auprès des nouveaux arrivants installés à Montréal.
2011-2012	Capitale-Nationale	PRI	Service d'orientation et d'intégration des immigrants au travail de Québec (SOIT QUÉBEC)	255 000 \$	Le projet s'inscrit en continuité des activités antérieures réalisées depuis 2007 et consiste à attirer et à intégrer à Québec des personnes immigrantes de Montréal, dont les profils de formation et de compétences correspondent aux emplois offerts dans la région de la Capitale-Nationale. Il vise notamment soutenir les employeurs dans leur recrutement de main-d'œuvre en visant l'établissement durable des personnes immigrantes. Une attention particulière sera apportée à la visibilité du projet et de l'offre de service du SOIT.
2011-2012	Outaouais	PRI	Service Intégration travail Outaouais	13 300 \$	Le projet de Régionalisation Immigration Outaouais 2011-2012 de SITO est complémentaire aux actions réalisées par l'organisme dans le cadre de l'entente de régionalisation de l'immigration en Outaouais. Il vise l'attraction de la main d'œuvre immigrante et le suivi auprès des personnes immigrantes intéressées à venir s'établir dans la région ainsi que la sensibilisation des employeurs. Plus spécifiquement, le projet vise à : - accueillir et soutenir l'intégration sociale et en milieu de travail dans la région des personnes immigrantes provenant de Montréal; - Promouvoir leur établissement durable dans la région; - Sensibiliser les employeurs de l'Outaouais à l'apport de la main d'œuvre immigrante et à la gestion de la diversité et établir la concertation nécessaire à l'atteinte de ces objectifs avec les organismes des territoires de MRC et ceux de Montréal impliqués dans la régionalisation.
2011-2012	Outaouais	PRI	Service Intégration travail Outaouais	30 000 \$	Modification d'entente ajout de 30 000 \$ pour 9 mois se terminant le 31-12-2012. Entente transitoire.

Année projet	Region administrative	Prog.	Organisme	Montant accordé	Remarque - Résumé des projets
2011-2012	Capitale-Nationale	PRI	Services de main-d'œuvre l'Appui inc. (Les)	42 000 \$	Entente transitoire - Convention de modification du 30 mars 2012 au 31 décembre 2012. Les activités prévues dans le cadre du projet : - le SEMO, en collaboration avec la Table de concertation en immigration de Charlevoix, élaborera et mettra en œuvre un nouveau plan d'action qui favorisera l'attraction et la rétention des nouveaux arrivants dans la région. Il fera la promotion du rôle de la Table de concertation en immigration de Charlevoix.
2011-2012	Capitale-Nationale	PRI	Services de main-d'œuvre l'Appui inc. (Les)	48 750 \$	Les activités prévues dans le cadre du projet : - le SEMO, en collaboration avec la Table de concertation en immigration de Charlevoix, élaborera et mettra en œuvre un nouveau plan d'action qui favorisera l'attraction et la rétention des nouveaux arrivants dans la région. Il fera la promotion du rôle de la Table de concertation en immigration de Charlevoix. Sensibilisation et régionalisation
2011-2012	Montréal	PANA	Services et formation aux immigrants en Montréal (SFIM)	43 010 \$	Accueil et accompagnement des personnes immigrantes
2011-2012	Montréal	PANA	Solidarité ethnique régionale de la Yamaska	159 892 \$	Accueil et accompagnement des personnes immigrantes
2011-2012	Montréal	PRI	Solidarité ethnique régionale de la Yamaska	48 779 \$	Convention de modification se terminant le 31 décembre 2012. Le projet vise à poursuivre les activités de régionalisation de l'immigration et d'intégration des personnes immigrantes sur les territoires des MRC Haute-Yamaska et Brome-Missisquoi afin d'y établir de façon durable un plus grand nombre de travailleurs immigrants et leur famille soit 40 annuellement pour un total d'environ 80 à 90 personnes.
2011-2012	Montréal	PRI	Solidarité ethnique régionale de la Yamaska	65 038 \$	Le projet vise à poursuivre les activités de régionalisation de l'immigration et d'intégration des personnes immigrantes sur les territoires des MRC Haute-Yamaska et Brome-Missisquoi afin d'y établir de façon durable un plus grand nombre de travailleurs immigrants et leur famille soit 40 annuellement pour un total d'environ 80 à 90 personnes.
2011-2012	Montréal	PRSOCA	Solidarité ethnique régionale de la Yamaska	33 860 \$	Soutien à la mission globale
2011-2012	Estrie	PRSOCA	Soutien aux familles réfugiées et immigrantes de l'Estrie (SAFRIE)	28 860 \$	Soutien à la mission globale
2011-2012	Mauricie	PANA	Stratégie Carrière	29 160 \$	Accueil et accompagnement des personnes immigrantes
2011-2012	Montréal	PAD	Table de concertation des organismes au service des personnes réfugiées et immigrantes inc.	30 000 \$	PROJET SUR LA SITUATION DES FEMMES IMMIGRÉES ET RACISÉES . Objectif: -Susciter et favoriser une participation citoyenne et le leadership des femmes immigrées et racisées. -Contribuer à renforcer la valeur d'égalité entre les femmes et les hommes, tant au sein des communautés culturelles que de la société québécoise en général. -Élaborer une vision nationale et régionale des besoins et des partenariats à créer ou à renforcer. - Dégager des priorités d'intervention ; - Mieux outiller les membres de la TCRI à intervenir auprès de leurs clientèles en tenant compte des besoins spécifiques des femmes immigrantes et réfugiées. Dans le cadre de l'entente avec la ministre, l'organisme s'engage à mettre en place un Comité d'encadrement du projet (empowerment).

Année projet	Region administrative	Prog.	Organisme	Montant accordé	Remarque - Résumé des projets
2011-2012	Montréal	PAD	Table de concertation des organismes au service des personnes réfugiées et immigrantes inc.	80 000 \$	Améliorer les pratiques et créer des ponts pour plus d'égalité et de leadership des néo-Québécoises. Le projet, à portée nationale, vise à : - utiller les organismes offrant des services aux personnes immigrantes et réfugiées ainsi que les organismes du mouvement des femmes sur les réalités et les besoins spécifiques des femmes immigrées et racisées de même que sur les enjeux qui les touchent; - établir des ponts entre les organismes communautaires de l'immigration et les organismes du mouvement des femmes; - favoriser la concertation et l'appartenance des femmes immigrées et racisées à des organismes, à des groupes, à des comités ou à des lieux de concertation pluriethniques de femmes; - briser l'isolement vécu par certaines d'entre elles.
2011-2012	Montréal	PRSOCA	Table de concertation des organismes au service des personnes réfugiées et immigrantes inc.	19 270 \$	Soutien à la mission globale
2011-2012	Montréal	PRSOCA	Table de concertation des organismes au service des personnes réfugiées et immigrantes inc.	465 895 \$	Soutien à la mission globale
2011-2012	Montréal	PAD	Table ronde du mois de l'histoire des Noirs (La)	22 000 \$	21e édition du Mois de l'histoire des Noirs.
2011-2012	Montréal	PAD	Vision Inter-Cultures	16 700 \$	Le projet intitulé « Venue d'ailleurs pour vivre ici : je m'informe, je m'implique, je m'intègre » est le produit d'une large concertation de l'agglomération de Longueuil et vise à favoriser l'autonomisation (empowerment) et la participation citoyenne de femmes immigrantes ou racisées.
2011-2012	Montréal	PRSOCA	Vision Inter-Cultures	28 860 \$	Soutien à la mission globale
2011-2012	Montréal	PAD	Vivre St-Michel en santé	34 507 \$	L'organisme s'engage à Favoriser l'intégration et le sentiment d'appartenance des familles isolées de Saint-Michel, immigrantes et de souche québécoise, à la communauté locale par la participation citoyenne.
2011-2012	Montréal	PAD	Vivre St-Michel en santé	83 731 \$	L'organisme s'engage à : Développer auprès des 4 directions de petites et moyennes entreprises (PME) une confiance en soi et une connaissance appropriée en regard de l'embauche et de la gestion des ressources issues de l'immigration.
2011-2012	Montréal	PAD	Voix sans frontières	13 780 \$	Le projet vise à sensibiliser et à outiller les intervenants institutionnels et sur le terrain afin de favoriser la pleine participation des personnes de toutes origines au développement de la société québécoise.
2011-2012	Montréal	PANA	YMCA du Québec (Les)	136 849 \$	Accueil et accompagnement des personnes immigrantes

Année projet	Region administrative	Prog.	Organisme	Montant accordé	Remarque - Résumé des projets
Exercice 2012 - 2013					
2012-2013	Laurentides	PMD	ABL Accès Accueil Action	37 916 \$	Améliorer les conditions d'accueil et d'établissement des immigrants en région
2012-2013	Montréal	PRInt	Accueil aux immigrants de l'Est de Montréal	345 972 \$	Accueil et accompagnement des personnes immigrantes
2012-2013	Montréal	PRInt	Accueil aux immigrants de l'Est de Montréal	8 800 \$	Accueil et accompagnement des personnes immigrantes / Premières démarches d'installation
2012-2013	Montréal	PSM	Accueil aux immigrants de l'Est de Montréal	25 000 \$	Soutien à la mission globale
2012-2013	Bas-Saint-Laurent	PSM	Accueil intégration du BSL inc.	25 000 \$	Soutien à la mission globale
2012-2013	Montréal	PMD	Accueil liaison pour arrivants (ALPA)	47 250 \$	Améliorer les conditions d'accueil et d'établissement des immigrants en région
2012-2013	Montréal	PRInt	Accueil liaison pour arrivants (ALPA)	444 614 \$	Accueil et accompagnement des personnes immigrantes
2012-2013	Montréal	PSM	Accueil liaison pour arrivants (ALPA)	25 000 \$	Soutien à la mission globale
2012-2013	Montréal	PRInt	Accueil pour immigrants et Réfugiés du Sud-Ouest de Montréal Centre Prisme	110 328 \$	Accueil et accompagnement des personnes immigrantes
2012-2013	Outaouais	PRInt	Accueil-parrainage Outaouais	309 842 \$	Accueil et accompagnement des personnes immigrantes
2012-2013	Outaouais	PRInt	Accueil-parrainage Outaouais	11 000 \$	Accueil et accompagnement des personnes immigrantes
2012-2013	Outaouais	PSM	Accueil-parrainage Outaouais	48 237 \$	Soutien à la mission globale
2012-2013	Montréal	PMD	Action jeunesse de l'Ouest-de-île (AJOI)	50 000 \$	Projet gang de rue
2012-2013	Estrie	PSM	Actions interculturelles de développement et d'éducation (AIDE) inc.	25 000 \$	Soutien à la mission globale
2012-2013	Montréal	PRInt	Agence Ometz	100 496 \$	Accueil et accompagnement des personnes immigrantes
2012-2013	Montréal	PRInt	ALAC (Alliance pour l'accueil et l'intégration des immigrants-es)	161 158 \$	Accueil et accompagnement des personnes immigrantes
2012-2013	Montréal	PRInt	ALAC (Alliance pour l'accueil et l'intégration des immigrants-es)	11 500 \$	Accueil et accompagnement des personnes immigrantes / Premières démarches d'installation

Année projet	Region administrative	Prog.	Organisme	Montant accordé	Remarque - Résumé des projets
2012-2013	Montréal	PMD	Alliance socioculturelle et aide pédagogique (ASAP)	50 000 \$	Projet gang de rue
2012-2013	Chaudière-Appalaches	PMD	Alpha Bellechasse	26 280 \$	Améliorer les conditions d'accueil et d'établissement des immigrants en région
2012-2013	Chaudière-Appalaches	PMD	Alpha Bellechasse	43 146 \$	Améliorer les conditions d'accueil et d'établissement des immigrants en région
2012-2013	Outaouais	PMD	Association des femmes immigrantes de l'Outaouais	28 700 \$	Améliorer les conditions d'accueil et d'établissement des immigrants en région
2012-2013	Outaouais	PRInt	Association des femmes immigrantes de l'Outaouais	79 658 \$	Accueil et accompagnement des personnes immigrantes
2012-2013	Outaouais	PRInt	Association des femmes immigrantes de l'Outaouais	9 200 \$	Accueil et accompagnement des personnes immigrantes / Premières démarches d'installation
2012-2013	Montréal	PSM	Association volontaire de Chinois du Québec (L')	25 000 \$	Soutien à la mission globale
2012-2013	Laurentides	PRInt	C.O.F.F.R.E.T. Centre d'orientation et de formation favorisant les relations ethniques traditionnelles	89 280 \$	Accueil et accompagnement des personnes immigrantes
2012-2013	Laurentides	PSM	C.O.F.F.R.E.T. Centre d'orientation et de formation favorisant les relations ethniques traditionnelles	33 727 \$	Soutien à la mission globale
2012-2013	Montréal	PRInt	CARI St-Laurent	475 524 \$	Accueil et accompagnement des personnes immigrantes
2012-2013	Montréal	PRInt	CARI St-Laurent	11 500 \$	Accueil et accompagnement des personnes immigrantes / Premières démarches d'installation
2012-2013	Montréal	PSM	CARI St-Laurent	25 000 \$	Soutien à la mission globale
2012-2013	Montréal	PMD	Carrefour BLE	28 096 \$	Améliorer les conditions d'accueil et d'établissement des immigrants en région
2012-2013	Montréal	PRInt	Carrefour d'aide aux nouveaux arrivants	103 484 \$	Accueil et accompagnement des personnes immigrantes
2012-2013	Montréal	PRInt	Carrefour d'aide aux nouveaux arrivants	8 800 \$	Accueil et accompagnement des personnes immigrantes / Premières démarches d'installation
2012-2013	Montréal	PSM	Carrefour d'aide aux nouveaux arrivants	25 000 \$	Soutien à la mission globale
2012-2013	Montréal	PMD	Carrefour de ressources en interculturel	41 800 \$	Améliorer les conditions d'accueil et d'établissement des immigrants en région
2012-2013	Laval	PRInt	Carrefour d'intercultures de Laval	268 472 \$	Accueil et accompagnement des personnes immigrantes

Année projet	Region administrative	Prog.	Organisme	Montant accordé	Remarque - Résumé des projets
2012-2013	Laval	PRInt	Carrefour d'intercultures de Laval	16 600 \$	Accueil et accompagnement des personnes immigrantes / Premières démarches d'installation
2012-2013	Laval	PRInt	Carrefour d'intercultures de Laval	2 500 \$	Accueil et accompagnement des personnes immigrantes
2012-2013	Laval	PSM	Carrefour d'intercultures de Laval	30 581 \$	Soutien à la mission globale
2012-2013	Côte-Nord	PMD	Carrefour jeunesse emploi de la Haute-Côte-Nord (CJEHCN)	15 680 \$	Améliorer les conditions d'accueil et d'établissement des immigrants en région
2012-2013	Outaouais	PMD	Carrefour jeunesse emploi de la Vallée-de-la-Gatineau	29 792 \$	Améliorer les conditions d'accueil et d'établissement des immigrants en région
2012-2013	Outaouais	PMD	Carrefour Jeunesse Emploi Papineau	29 792 \$	Améliorer les conditions d'accueil et d'établissement des immigrants en région
2012-2013	Chaudière-Appalaches	PMD	Carrefour jeunesse-emploi de Beauce-Sud	38 333 \$	Améliorer les conditions d'accueil et d'établissement des immigrants en région
2012-2013	Chaudière-Appalaches	PMD	Carrefour jeunesse-emploi de la MRC de Montmagny	32 290 \$	Améliorer les conditions d'accueil et d'établissement des immigrants en région
2012-2013	Chaudière-Appalaches	PMD	Carrefour jeunesse-emploi de Lotbinière	55 223 \$	Améliorer les conditions d'accueil et d'établissement des immigrants en région
2012-2013	Outaouais	PRInt	Carrefour jeunesse-emploi de l'Outaouais	31 128 \$	Accueil et accompagnement des personnes immigrantes / S'adapter au monde du travail québécois/ Vivre ensemble au Québec
2012-2013	Montréal	PRInt	Carrefour Le Moutier	127 006 \$	Accueil et accompagnement des personnes immigrantes
2012-2013	Montréal	PRInt	Carrefour Le Moutier	16 600 \$	Accueil et accompagnement des personnes immigrantes / Premières démarches d'installation
2012-2013	Côte-Nord	PMD	Centre Alpha Lira inc.	28 623 \$	Améliorer les conditions d'accueil et d'établissement des immigrants en région
2012-2013	Montréal	PMD	Centre collégial montréalais de reconnaissance des acquis et des compétences	45 000 \$	Améliorer les conditions d'accueil et d'établissement des immigrants en région
2012-2013	Montréal	PRInt	Centre communautaire des femmes sud-asiatique	150 684 \$	Accueil et accompagnement des personnes immigrantes
2012-2013	Montréal	PRInt	Centre d'action bénévole de Montréal-Nord	94 464 \$	Accueil et accompagnement des personnes immigrantes
2012-2013	Montréal	PRInt	Centre d'action socio-communautaire de Montréal	105 342 \$	Accueil et accompagnement des personnes immigrantes
2012-2013	Montréal	PMD	Centre d'aide aux familles latino américaines	45 000 \$	Améliorer les conditions d'accueil et d'établissement des immigrants en région

Année projet	Region administrative	Prog.	Organisme	Montant accordé	Remarque - Résumé des projets
2012-2013	Montréal	PRInt	Centre d'appui aux communautés immigrantes de Bordeaux-Cartierville	313 376 \$	Accueil et accompagnement des personnes immigrantes
2012-2013	Montréal	PRInt	Centre d'appui aux communautés immigrantes de Bordeaux-Cartierville	74 707 \$	Accueil et accompagnement des personnes immigrantes / S'adapter au monde du travail québécois/ Vivre ensemble au Québec
2012-2013	Montréal	PRInt	Centre d'appui aux communautés immigrantes de Bordeaux-Cartierville	11 500 \$	Accueil et accompagnement des personnes immigrantes / Premières démarches d'installation
2012-2013	Montréal	PSM	Centre d'appui aux communautés immigrantes de Bordeaux-Cartierville	25 000 \$	Soutien à la mission globale
2012-2013	Capitale-Nationale	PRInt	Centre de formation Option-Travail Ste-Foy	67 444 \$	Accueil et accompagnement des personnes immigrantes / S'adapter au monde du travail québécois/ Vivre ensemble au Québec
2012-2013	Montréal	PRInt	Centre de recherche d'emploi de l'Est (CREE) inc.	72 632 \$	Accueil et accompagnement des personnes immigrantes / S'adapter au monde du travail québécois/ Vivre ensemble au Québec
2012-2013	Montérégie	PMD	Centre de recherche d'emploi du Sud-Ouest (CRESO)	48 963 \$	Améliorer les conditions d'accueil et d'établissement des immigrants en région
2012-2013	Montréal	PRInt	Centre des femmes de Montréal	299 504 \$	Accueil et accompagnement des personnes immigrantes
2012-2013	Montréal	PMD	Centre des jeunes l'Escale de Montréal-Nord inc.	40 000 \$	Améliorer les conditions d'accueil et d'établissement des immigrants en région
2012-2013	Montréal	PRInt	Centre d'Intégration Multi-services de l'Ouest de l'Île (C.I.M.O.I.)	142 646 \$	Accueil et accompagnement des personnes immigrantes
2012-2013	Montréal	PSM	Centre d'Intégration Multi-services de l'Ouest de l'Île (C.I.M.O.I.)	25 000 \$	Soutien à la mission globale
2012-2013	Montréal	PMD	Centre d'orientation paralégale et sociale pour immigrants (C.O.P.S.I.) inc.	50 000 \$	Projet gang de rue
2012-2013	Côte-Nord	PMD	Centre Émersion (Manicouagan) inc.	25 122 \$	Améliorer les conditions d'accueil et d'établissement des immigrants en région
2012-2013	Montréal	PMD	Centre génération emploi	40 950 \$	Améliorer les conditions d'accueil et d'établissement des immigrants en région
2012-2013	Montréal	PMD	Centre international de documentation et d'information haïtienne, caraïbéenne et afro-canadienne (CIDIHCA)	3 000 \$	Améliorer les conditions d'accueil et d'établissement des immigrants en région
2012-2013	Capitale-Nationale	PMD	Centre multiethnique de Québec inc.	20 000 \$	Améliorer les conditions d'accueil et d'établissement des immigrants en région
2012-2013	Capitale-Nationale	PRInt	Centre multiethnique de Québec inc.	636 964 \$	Accueil et accompagnement des personnes immigrantes
2012-2013	Capitale-Nationale	PRInt	Centre multiethnique de Québec inc.	17 000 \$	Accueil et accompagnement des personnes immigrantes / Premières démarches d'installation

Année projet	Region administrative	Prog.	Organisme	Montant accordé	Remarque - Résumé des projets
2012-2013	Capitale-Nationale	PRInt	Centre multiethnique de Québec inc.	2 500 \$	Accueil et accompagnement des personnes immigrantes
2012-2013	Capitale-Nationale	PSM	Centre multiethnique de Québec inc.	43 534 \$	Soutien à la mission globale
2012-2013	Capitale-Nationale	PSM	Centre R.I.R.E. 2000	25 000 \$	Soutien à la mission globale
2012-2013	Montérégie	PRInt	Centre Sino-Québec de la Rive-Sud	77 230 \$	Accueil et accompagnement des personnes immigrantes
2012-2013	Montréal	PRInt	Centre social d'aide aux immigrants	580 692 \$	Accueil et accompagnement des personnes immigrantes
2012-2013	Montréal	PSM	Centre social d'aide aux immigrants	40 000 \$	Soutien à la mission globale
2012-2013	Abitibi- Témiscamingue	PMD	Chambre de commerce et d'industrie de Rouyn-Noranda	2 000 \$	Améliorer les conditions d'accueil et d'établissement des immigrants en région
2012-2013	Montréal	PRInt	CLAM (Carrefour de liaison et d'aide multi-ethnique)	374 924 \$	Accueil et accompagnement des personnes immigrantes
2012-2013	Montréal	PSM	CLAM (Carrefour de liaison et d'aide multi-ethnique)	25 000 \$	Soutien à la mission globale
2012-2013	Montréal	PRInt	Clef pour l'intégration au travail des immigrants	134 888 \$	Accueil et accompagnement des personnes immigrantes / S'adapter au monde du travail québécois/ Vivre ensemble au Québec
2012-2013	Montréal	PRInt	Clef pour l'intégration au travail des immigrants	16 000 \$	Accueil et accompagnement des personnes immigrantes / Premières démarches d'installation
2012-2013	Montréal	PRInt	Clef pour l'intégration au travail des immigrants	21 680 \$	Accueil et accompagnement des personnes immigrantes
2012-2013	Montréal	PSM	Clef pour l'intégration au travail des immigrants	25 000 \$	Soutien à la mission globale
2012-2013	Montréal	PMD	Club de recherche d'emploi Montréal centre-ville	55 000 \$	Améliorer les conditions d'accueil et d'établissement des immigrants en région
2012-2013	Montréal	PRInt	Club de recherche d'emploi Montréal centre-ville	26 335 \$	Accueil et accompagnement des personnes immigrantes
2012-2013	Montréal	PMD	Collectif des femmes immigrantes du Québec	176 400 \$	Améliorer les conditions d'accueil et d'établissement des immigrants en région
2012-2013	Montréal	PRInt	Collectif des femmes immigrantes du Québec	232 573 \$	Accueil et accompagnement des personnes immigrantes
2012-2013	Montréal	PRInt	Collectif des femmes immigrantes du Québec	11 800 \$	Accueil et accompagnement des personnes immigrantes / Premières démarches d'installation

Année projet	Region administrative	Prog.	Organisme	Montant accordé	Remarque - Résumé des projets
2012-2013	Montréal	PRInt	Collectif des femmes immigrantes du Québec	167 313 \$	Accueil et accompagnement des personnes immigrantes / S'adapter au monde du travail québécois/ Vivre ensemble au Québec
2012-2013	Chaudière-Appalaches	PMD	Comité d'accueil et d'intégration des immigrants Beauce Nord	28 121 \$	Améliorer les conditions d'accueil et d'établissement des immigrants en région
2012-2013	Centre-du-Québec	PRInt	Comité d'accueil international des Bois-Francis	109 938 \$	Accueil et accompagnement des personnes immigrantes
2012-2013	Centre-du-Québec	PSM	Comité d'accueil international des Bois-Francis	30 886 \$	Soutien à la mission globale
2012-2013	Montréal	PRInt	Comité d'éducation aux adultes de la Petite Bourgogne et de Saint-Henri (Le)	122 540 \$	Accueil et accompagnement des personnes immigrantes
2012-2013	Lanaudière	PRInt	Comité régional d'éducation pour le développement international Lanaudière	91 440 \$	Accueil et accompagnement des personnes immigrantes
2012-2013	Lanaudière	PRInt	Comité régional d'éducation pour le développement international Lanaudière	2 500 \$	Accueil et accompagnement des personnes immigrantes
2012-2013	Lanaudière	PSM	Comité régional d'éducation pour le développement international Lanaudière	30 000 \$	Soutien à la mission globale
2012-2013	Montréal	PRInt	Conseil communautaire Notre-Dame-De-Grâce inc.	54 434 \$	Accueil et accompagnement des personnes immigrantes
2012-2013	Centre-du-Québec	PMD	Coopérative des travailleuses et travailleurs de théâtre des Bois-Francis (La)	42 060 \$	Améliorer les conditions d'accueil et d'établissement des immigrants en région
2012-2013	Montréal	PMD	Corporation de développement communautaire de Côte-des-Neiges	50 000 \$	Améliorer les conditions d'accueil et d'établissement des immigrants en région
2012-2013	Montréal	PMD	Corporation de développement économique communautaire (CDEC) Saint-Léonard	40 000 \$	Améliorer les conditions d'accueil et d'établissement des immigrants en région
2012-2013	Montréal	PMD	Corporation de développement économique communautaire de LaSalle-Lachine (CDEC LASALLE-	90 000 \$	Améliorer les conditions d'accueil et d'établissement des immigrants en région
2012-2013	Montréal	PMD	Culture pour tous	24 000 \$	Améliorer les conditions d'accueil et d'établissement des immigrants en région
2012-2013	Montérégie	PMD	Droit à l'emploi (D.E.)	54 600 \$	Améliorer les conditions d'accueil et d'établissement des immigrants en région
2012-2013	Montréal	PSM	Ensemble pour le respect de la diversité	25 000 \$	Soutien à la mission globale
2012-2013	Laval	PRInt	Entraide (Pont-Viau et Laval des Rapides) inc. (L')	79 300 \$	Accueil et accompagnement des personnes immigrantes
2012-2013	Montréal	PMD	Fédération des maisons d'hébergement pour femmes	35 000 \$	Entente visant la réduction des inégalités envers les femmes

Année projet	Region administrative	Prog.	Organisme	Montant accordé	Remarque - Résumé des projets
2012-2013	Montréal	PMD	Femmes du monde à Côte-des-Neiges	31 700 \$	Améliorer les conditions d'accueil et d'établissement des immigrants en région
2012-2013	Montréal	PMD	Fondation de la visite	30 000 \$	Améliorer les conditions d'accueil et d'établissement des immigrants en région
2012-2013	Montréal	PRInt	Fondation Ressources Jeunesse	177 689 \$	Accueil et accompagnement des personnes immigrantes / S'adapter au monde du travail québécois/ Vivre ensemble au Québec
2012-2013	Montréal	PRInt	Fondation Ressources Jeunesse	15 180 \$	Accueil et accompagnement des personnes immigrantes / S'adapter au monde du travail québécois/ Vivre ensemble au Québec
2012-2013	Montréal	PMD	Forum-2020	37 877 \$	Améliorer les conditions d'accueil et d'établissement des immigrants en région
2012-2013	Montréal	PRInt	Hirondelle, services d'accueil et d'intégration des immigrants (L')	373 110 \$	Accueil et accompagnement des personnes immigrantes
2012-2013	Montréal	PRInt	Hirondelle, services d'accueil et d'intégration des immigrants (L')	116 730 \$	Accueil et accompagnement des personnes immigrantes / S'adapter au monde du travail québécois/ Vivre ensemble au Québec
2012-2013	Montréal	PRInt	Hirondelle, services d'accueil et d'intégration des immigrants (L')	16 805 \$	Accueil et accompagnement des personnes immigrantes / S'adapter au monde du travail québécois/ Vivre ensemble au Québec
2012-2013	Montréal	PSM	Hirondelle, services d'accueil et d'intégration des immigrants (L')	29 327 \$	Soutien à la mission globale
2012-2013	Chaudière-Appalaches	PMD	ICI Intégration communautaire des immigrants	74 500 \$	Améliorer les conditions d'accueil et d'établissement des immigrants en région
2012-2013	Chaudière-Appalaches	PSM	ICI Intégration communautaire des immigrants	25 000 \$	Soutien à la mission globale
2012-2013	Montréal	PRInt	Intégration Travail Roussillon	76 454 \$	Accueil et accompagnement des personnes immigrantes
2012-2013	Montréal	PMD	L'enjeu: cap sur l'emploi inc.	45 000 \$	Améliorer les conditions d'accueil et d'établissement des immigrants en région
2012-2013	Montréal	PMD	Macadam sud	35 000 \$	Projet gang de rue
2012-2013	Montréal	PRInt	Maison de la Famille des Maskoutains	125 250 \$	Accueil et accompagnement des personnes immigrantes
2012-2013	Montréal	PSM	Maison de la Famille des Maskoutains	30 000 \$	Soutien à la mission globale
2012-2013	Montréal	PMD	Maison d'Haïti	40 000 \$	Projet gang de rue
2012-2013	Montréal	PRInt	Maison d'Haïti	73 890 \$	Accueil et accompagnement des personnes immigrantes

Année projet	Region administrative	Prog.	Organisme	Montant accordé	Remarque - Résumé des projets
2012-2013	Montérégie	PRInt	Maison internationale de la Rive Sud inc.	331 728 \$	Accueil et accompagnement des personnes immigrantes
2012-2013	Montérégie	PSM	Maison internationale de la Rive Sud inc.	42 265 \$	Soutien à la mission globale
2012-2013	Montréal	PMD	Mon resto Saint-Michel	45 500 \$	Améliorer les conditions d'accueil et d'établissement des immigrants en région
2012-2013	Montréal	PMD	Mouvement jeunesse Montréal-Nord	40 000 \$	Améliorer les conditions d'accueil et d'établissement des immigrants en région
2012-2013	Montérégie	PMD	Orienthèque, centre d'orientation et services d'intégration de la main-d'oeuvre (L')	32 667 \$	Améliorer les conditions d'accueil et d'établissement des immigrants en région
2012-2013	Laval	PRInt	Perspective Carrière	64 850 \$	Accueil et accompagnement des personnes immigrantes / S'adapter au monde du travail québécois/ Vivre ensemble au Québec
2012-2013	Montréal	PMD	Prévention Sud-Ouest	45 000 \$	Améliorer les conditions d'accueil et d'établissement des immigrants en région
2012-2013	Estrie	PMD	Pro-Gestion Estrie	52 000 \$	Améliorer les conditions d'accueil et d'établissement des immigrants en région
2012-2013	Estrie	PRInt	Pro-Gestion Estrie	28 534 \$	Accueil et accompagnement des personnes immigrantes / S'adapter au monde du travail québécois/ Vivre ensemble au Québec
2012-2013	Montréal	PRInt	Projet Genèse	71 118 \$	Accueil et accompagnement des personnes immigrantes
2012-2013	Montréal	PMD	PROMIS (Promotion - Intégration - Société nouvelle)	161 700 \$	Améliorer les conditions d'accueil et d'établissement des immigrants en région
2012-2013	Montréal	PRInt	PROMIS (Promotion - Intégration - Société nouvelle)	318 532 \$	Accueil et accompagnement des personnes immigrantes
2012-2013	Montréal	PRInt	PROMIS (Promotion - Intégration - Société nouvelle)	11 800 \$	Accueil et accompagnement des personnes immigrantes / Premières démarches d'installation
2012-2013	Montréal	PSM	PROMIS (Promotion - Intégration - Société nouvelle)	57 792 \$	Soutien à la mission globale
2012-2013	Montréal	PMD	Regroupement des maisons pour femmes victimes de violence conjugale	35 000 \$	Entente visant la réduction des inégalités envers les femmes
2012-2013	Montréal	PRInt	Regroupement des organismes du Montréal ethnique pour le logement	48 640 \$	Accueil et accompagnement des personnes immigrantes
2012-2013	Centre-du-Québec	PMD	Regroupement interculturel de Drummond inc.	15 000 \$	Améliorer les conditions d'accueil et d'établissement des immigrants en région
2012-2013	Centre-du-Québec	PRInt	Regroupement interculturel de Drummond inc.	167 852 \$	Accueil et accompagnement des personnes immigrantes

Année projet	Region administrative	Prog.	Organisme	Montant accordé	Remarque - Résumé des projets
2012-2013	Centre-du-Québec	PSM	Regroupement interculturel de Drummond inc.	33 727 \$	Soutien à la mission globale
2012-2013	Montréal	PMD	Réseau réussite Montréal	50 000 \$	Projet gang de rue
2012-2013	Chaudière-Appalaches	PMD	Ressource alternative des jeunes de Bellechasse	4 002 \$	Améliorer les conditions d'accueil et d'établissement des immigrants en région
2012-2013	Montréal	PMD	Secrétariat de la grappe des sciences de la vie du Montréal métropolitain	64 702 \$	Améliorer les conditions d'accueil et d'établissement des immigrants en région
2012-2013	Montréal	PRInt	Service à la famille chinoise du Grand Montréal inc.	317 436 \$	Accueil et accompagnement des personnes immigrantes
2012-2013	Capitale-Nationale	PMD	Service accès travail de Portneuf	28 800 \$	Améliorer les conditions d'accueil et d'établissement des immigrants en région
2012-2013	Mauricie	PRInt	Service d'accueil des nouveaux arrivants (SANA) de Trois-Rivières	137 850 \$	Accueil et accompagnement des personnes immigrantes
2012-2013	Mauricie	PSM	Service d'accueil des nouveaux arrivants (SANA) de Trois-Rivières	25 000 \$	Soutien à la mission globale
2012-2013	Mauricie	PMD	Service d'accueil des nouveaux arrivants de Shawinigan	41 667 \$	Améliorer les conditions d'accueil et d'établissement des immigrants en région
2012-2013	Lanaudière	PRInt	Service d'aide à la famille Immigrante de la MRC de l'Assomption (SAFIMA)	31 944 \$	Accueil et accompagnement des personnes immigrantes
2012-2013	Estrie	PMD	Service d'aide aux Néo-Canadiens (Sherbrooke) inc. (Le)	26 200 \$	Améliorer les conditions d'accueil et d'établissement des immigrants en région
2012-2013	Estrie	PRInt	Service d'aide aux Néo-Canadiens (Sherbrooke) inc. (Le)	507 230 \$	Accueil et accompagnement des personnes immigrantes
2012-2013	Estrie	PSM	Service d'aide aux Néo-Canadiens (Sherbrooke) inc. (Le)	40 000 \$	Soutien à la mission globale
2012-2013	Montréal	PMD	Service d'aide et de liaison pour immigrants La Maisonnée	30 700 \$	Améliorer les conditions d'accueil et d'établissement des immigrants en région
2012-2013	Montréal	PRInt	Service d'aide et de liaison pour immigrants La Maisonnée	435 170 \$	Accueil et accompagnement des personnes immigrantes
2012-2013	Montréal	PRInt	Service d'aide et de liaison pour immigrants La Maisonnée	11 500 \$	Accueil et accompagnement des personnes immigrantes / Premières démarches d'installation
2012-2013	Montréal	PSM	Service d'aide et de liaison pour immigrants La Maisonnée	25 000 \$	Soutien à la mission globale
2012-2013	Montréal	PRInt	Service d'interprète d'aide et de référence aux immigrants (SIARI)	282 860 \$	Accueil et accompagnement des personnes immigrantes

Année projet	Region administrative	Prog.	Organisme	Montant accordé	Remarque - Résumé des projets
2012-2013	Capitale-Nationale	PMD	Service d'orientation et d'intégration des immigrants au travail de Québec (SOIT QUÉBEC)	127 500 \$	Améliorer les conditions d'accueil et d'établissement des immigrants en région
2012-2013	Outaouais	PMD	Service Intégration travail Outaouais	88 833 \$	Améliorer les conditions d'accueil et d'établissement des immigrants en région
2012-2013	Outaouais	PMD	Service Intégration travail Outaouais	20 000 \$	Améliorer les conditions d'accueil et d'établissement des immigrants en région
2012-2013	Capitale-Nationale	PMD	Services de main-d'œuvre l'Appui inc. (Les)	28 000 \$	Améliorer les conditions d'accueil et d'établissement des immigrants en région
2012-2013	Montréal	PRInt	Services et formation aux immigrants en Montréal (SFIM)	49 539 \$	Accueil et accompagnement des personnes immigrantes / S'adapter au monde du travail québécois/ Vivre ensemble au Québec
2012-2013	Montréal	PMD	Solidarité ethnique régionale de la Yamaska	32 519 \$	Améliorer les conditions d'accueil et d'établissement des immigrants en région
2012-2013	Montréal	PRInt	Solidarité ethnique régionale de la Yamaska	144 914 \$	Accueil et accompagnement des personnes immigrantes
2012-2013	Montréal	PRInt	Solidarité ethnique régionale de la Yamaska	2 500 \$	Accueil et accompagnement des personnes immigrantes
2012-2013	Montréal	PSM	Solidarité ethnique régionale de la Yamaska	33 727 \$	Soutien à la mission globale
2012-2013	Estrie	PSM	Soutien aux familles réfugiées et immigrantes de l'Estrie (SAFRIE)	7 650 \$	Soutien à la mission globale
2012-2013	Montréal	PMD	Table de concertation des organismes au service des personnes réfugiées et immigrantes inc.	80 000 \$	Le projet, à portée nationale, vise à : - outiller les organismes offrant des services aux personnes immigrantes et réfugiées ainsi que les maximiser le mouvement des femmes sur la réalité et les besoins spécifiques des femmes
2012-2013	Montréal	PRInt	Table de concertation des organismes au service des personnes réfugiées et immigrantes inc.	102 000 \$	Entente de 16 mois. Soutenir les milieux d'accueil de personnes réfugiées.
2012-2013	Montréal	PSM	Table de concertation des organismes au service des personnes réfugiées et immigrantes inc.	306 353 \$	Soutien à la mission globale
2012-2013	Montréal	PSM	Table de concertation des organismes au service des personnes réfugiées et immigrantes inc.	64 600 \$	Maintient de l'outil de gestion CeriGes
2012-2013	Montréal	PMD	Table ronde du mois de l'histoire des Noirs (La)	25 000 \$	22e édition du Mois de l'histoire des Noirs qui se tiendra du 31 janvier au 29 février 2013, la thématique retenue est « Il est temps ».
2012-2013	Chaudière-Appalaches	PMD	Tremplin (Le), centre pour personnes immigrantes et leurs familles	64 557 \$	Améliorer les conditions d'accueil et d'établissement des immigrants en région
2012-2013	Montréal	PMD	Vision Inter-Cultures	16 700 \$	Améliorer les conditions d'accueil et d'établissement des immigrants
2012-2013	Montréal	PSM	Vision Inter-Cultures	25 000 \$	Soutien à la mission globale

Année projet	Region administrative	Prog.	Organisme	Montant accordé	Remarque - Résumé des projets
2012-2013	Montréal	PRInt	YMCA du Québec (Les)	221 498 \$	Accueil et accompagnement des personnes immigrantes
EXERCICE 2013-2014					
2013-2014	Lanaudière	PRInt	"AMINATE" Accueil multiethnique et intégration de nouveaux arrivants à Terrebonne et les environs	30 270 \$	Accueil et accompagnement des personnes immigrantes
2013 2014	Laurentides	PMD	ABL Accès Accueil Action	20 000 \$	Améliorer les conditions d'accueil et d'établissement des immigrants en région
2013-2014	Laurentides	PRInt	ABL Accès Accueil Action	64 290 \$	Accueil et accompagnement des personnes immigrantes
2013-2014	Centre-du-Québec	PRInt	Accès Travail	2 520 \$	Accueil et accompagnement des personnes immigrantes
2013-2014	Montréal	PRInt	Accueil aux immigrants de l'Est de Montréal	408 900 \$	Accueil et accompagnement des personnes immigrantes
2013-2014	Montréal	PRInt	Accueil aux immigrants de l'Est de Montréal	8 262 \$	Accueil et accompagnement des personnes immigrantes / Premières démarches d'installation
2013 2014	Montréal	PSM	Accueil aux immigrants de l'Est de Montréal	25 000 \$	Soutien à la mission globale
2013-2014	Bas-Saint-Laurent	PRInt	Accueil intégration du BSL inc.	10 500 \$	Accueil et accompagnement des personnes immigrantes
2013 2014	Bas-Saint-Laurent	PSM	Accueil intégration du BSL inc.	11 240 \$	Soutien à la mission globale
2013 2014	Montréal	PMD	Accueil liaison pour arrivants (ALPA)	67 000 \$	Améliorer les conditions d'accueil et d'établissement des immigrants en région
2013-2014	Montréal	PRInt	Accueil liaison pour arrivants (ALPA)	401 633 \$	Accueil et accompagnement des personnes immigrantes
2013 2014	Montréal	PSM	Accueil liaison pour arrivants (ALPA)	25 000 \$	Soutien à la mission globale
2013-2014	Montréal	PRInt	Accueil pour immigrants et Réfugiés du Sud-Ouest de Montréal Centre Prisme	117 060 \$	Accueil et accompagnement des personnes immigrantes
2013-2014	Outaouais	PRInt	Accueil-parrainage Outaouais	384 666 \$	Accueil et accompagnement des personnes immigrantes
2013-2014	Outaouais	PRInt	Accueil-parrainage Outaouais	5 000 \$	Accueil et accompagnement des personnes immigrantes
2013 2014	Outaouais	PSM	Accueil-parrainage Outaouais	49 201 \$	Soutien à la mission globale

Année projet	Region administrative	Prog.	Organisme	Montant accordé	Remarque - Résumé des projets
2013 2014	Montréal	PMD	Action jeunesse de l'Ouest-de-île (AJOI)	45 000 \$	Projet gang de rue
2013 2014	Estrie	PSM	Actions interculturelles de développement et d'éducation (AIDE) inc.	25 000 \$	Soutien à la mission globale
2013 2014	Nord-du-Québec	PMD	Administration régionale Baie-James	50 000 \$	Améliorer les conditions d'accueil et d'établissement des immigrants en région
2013-2014	Montréal	PRInt	Agence Ometz	108 870 \$	Accueil et accompagnement des personnes immigrantes
2013-2014	Montérégie	PRInt	Aide et Intégration Jeunesse au Travail de la Vallée du Richelieu	22 680 \$	Accueil et accompagnement des personnes immigrantes
2013-2014	Montréal	PRInt	ALAC (Alliance pour l'accueil et l'intégration des immigrants-es)	206 250 \$	Accueil et accompagnement des personnes immigrantes
2013-2014	Montréal	PRInt	ALAC (Alliance pour l'accueil et l'intégration des immigrants-es)	11 016 \$	Accueil et accompagnement des personnes immigrantes / Premières démarches d'installation
2013 2014	Chaudière-Appalaches	PMD	Alpha Bellechasse	42 081 \$	Améliorer les conditions d'accueil et d'établissement des immigrants en région
2013-2014	Chaudière-Appalaches	PRInt	Alpha Bellechasse	2 940 \$	Accueil et accompagnement des personnes immigrantes
2013-2014	Outaouais	PRInt	Association des femmes immigrantes de l'Outaouais	82 454 \$	Accueil et accompagnement des personnes immigrantes
2013-2014	Outaouais	PRInt	Association des femmes immigrantes de l'Outaouais	7 956 \$	Accueil et accompagnement des personnes immigrantes / Premières démarches d'installation
2013 2014	Montréal	PMD	Association québécoise de défense des droits des personnes retraitées et préretraitées, AQDR Ahuntsic -	8 000 \$	Améliorer les conditions d'accueil et d'établissement des immigrants en région
2013 2014	Montréal	PSM	Association volontaire de Chinois du Québec (L')	25 000 \$	Soutien à la mission globale
2013-2014	Montréal	PRInt	Bienvenue à Notre-Dame-de-Grâce	67 861 \$	Accueil et accompagnement des personnes immigrantes
2013 2014	Laurentides	PMD	C.O.F.F.R.E.T. Centre d'orientation et de formation favorisant les relations ethniques traditionnelles	11 250 \$	Améliorer les conditions d'accueil et d'établissement des immigrants en région
2013 2014	Laurentides	PMD	C.O.F.F.R.E.T. Centre d'orientation et de formation favorisant les relations ethniques traditionnelles	45 000 \$	Améliorer les conditions d'accueil et d'établissement des immigrants en région
2013-2014	Laurentides	PRInt	C.O.F.F.R.E.T. Centre d'orientation et de formation favorisant les relations ethniques traditionnelles	97 344 \$	Accueil et accompagnement des personnes immigrantes
2013 2014	Laurentides	PSM	C.O.F.F.R.E.T. Centre d'orientation et de formation favorisant les relations ethniques traditionnelles	34 102 \$	Soutien à la mission globale
2013-2014	Montréal	PRInt	CARI St-Laurent	568 740 \$	Accueil et accompagnement des personnes immigrantes

Année projet	Region administrative	Prog.	Organisme	Montant accordé	Remarque - Résumé des projets
2013-2014	Montréal	PRInt	CARI St-Laurent	11 016 \$	Accueil et accompagnement des personnes immigrantes / Premières démarches d'installation
2013 2014	Montréal	PSM	CARI St-Laurent	25 000 \$	Soutien à la mission globale
2013 2014	Montréal	PMD	Carrefour BLE	35 096 \$	Améliorer les conditions d'accueil et d'établissement des immigrants en région
2013-2014	Montréal	PRInt	Carrefour d'aide aux nouveaux arrivants	117 390 \$	Accueil et accompagnement des personnes immigrantes
2013-2014	Montréal	PRInt	Carrefour d'aide aux nouveaux arrivants	8 262 \$	Accueil et accompagnement des personnes immigrantes / Premières démarches d'installation
2013 2014	Montréal	PSM	Carrefour d'aide aux nouveaux arrivants	25 000 \$	Soutien à la mission globale
2013-2014	Laval	PRInt	Carrefour d'intercultures de Laval	313 217 \$	Accueil et accompagnement des personnes immigrantes
2013-2014	Laval	PRInt	Carrefour d'intercultures de Laval	15 912 \$	Accueil et accompagnement des personnes immigrantes / Premières démarches d'installation
2013 2014	Laval	PSM	Carrefour d'intercultures de Laval	31 193 \$	Soutien à la mission globale
2013 2014	Abitibi-Témiscamingue	PMD	Carrefour Jeunesse emploi d'Abitibi-Est	12 840 \$	Améliorer les conditions d'accueil et d'établissement des immigrants en région
2013-2014	Abitibi-Témiscamingue	PRInt	Carrefour Jeunesse emploi d'Abitibi-Est	12 150 \$	Accueil et accompagnement des personnes immigrantes
2013 2014	Abitibi-Témiscamingue	PMD	Carrefour Jeunesse emploi d'Abitibi-Ouest	22 480 \$	Améliorer les conditions d'accueil et d'établissement des immigrants en région
2013-2014	Abitibi-Témiscamingue	PRInt	Carrefour Jeunesse emploi d'Abitibi-Ouest	2 520 \$	Accueil et accompagnement des personnes immigrantes
2013 2014	Côte-Nord	PMD	Carrefour jeunesse emploi de la Haute-Côte-Nord (CJEHCN)	39 923 \$	Améliorer les conditions d'accueil et d'établissement des immigrants en région
2013-2014	Côte-Nord	PRInt	Carrefour jeunesse emploi de la Haute-Côte-Nord (CJEHCN)	1 890 \$	Accueil et accompagnement des personnes immigrantes
2013-2014	Outaouais	PRInt	Carrefour jeunesse emploi de la Vallée-de-la-Gatineau	2 100 \$	Accueil et accompagnement des personnes immigrantes
2013-2014	Outaouais	PRInt	Carrefour Jeunesse Emploi Papineau	4 200 \$	Accueil et accompagnement des personnes immigrantes
2013 2014	Chaudière-Appalaches	PMD	Carrefour jeunesse-emploi de Beauce-Sud	34 120 \$	Améliorer les conditions d'accueil et d'établissement des immigrants en région
2013-2014	Chaudière-Appalaches	PRInt	Carrefour jeunesse-emploi de Beauce-Sud	5 880 \$	Accueil et accompagnement des personnes immigrantes

Année projet	Region administrative	Prog.	Organisme	Montant accordé	Remarque - Résumé des projets
2013 2014	Chaudière-Appalaches	PMD	Carrefour jeunesse-emploi de Lotbinière	54 264 \$	Améliorer les conditions d'accueil et d'établissement des immigrants en région
2013-2014	Chaudière-Appalaches	PRInt	Carrefour jeunesse-emploi de Lotbinière	3 360 \$	Accueil et accompagnement des personnes immigrantes
2013-2014	Outaouais	PRInt	Carrefour jeunesse-emploi de l'Outaouais	31 740 \$	Accueil et accompagnement des personnes immigrantes / Objectif intégration
2013-2014	Centre-du-Québec	PRInt	Carrefour jeunesse-emploi du comté Nicolet-Yamaska et MRC Bécancour	4 800 \$	Accueil et accompagnement des personnes immigrantes
2013 2014	Abitibi-Témiscamingue	PMD	Carrefour Jeunesse-Emploi du Témiscamingue	22 480 \$	Améliorer les conditions d'accueil et d'établissement des immigrants en région
2013-2014	Abitibi-Témiscamingue	PRInt	Carrefour Jeunesse-Emploi du Témiscamingue	2 520 \$	Accueil et accompagnement des personnes immigrantes
2013-2014	Bas-Saint-Laurent	PRInt	Carrefour jeunesse-emploi Mitis	1 680 \$	Accueil et accompagnement des personnes immigrantes
2013-2014	Montréal	PRInt	Carrefour Le Moutier	15 912 \$	Accueil et accompagnement des personnes immigrantes / Premières démarches d'installation
2013-2014	Montréal	PRInt	Carrefour Le Moutier	155 130 \$	Accueil et accompagnement des personnes immigrantes
2013 2014	Côte-Nord	PMD	Centre Alpha Lira inc.	47 495 \$	Améliorer les conditions d'accueil et d'établissement des immigrants en région
2013-2014	Côte-Nord	PRInt	Centre Alpha Lira inc.	9 750 \$	Accueil et accompagnement des personnes immigrantes
2013-2014	Montréal	PRInt	Centre communautaire des femmes sud-asiatique	153 540 \$	Accueil et accompagnement des personnes immigrantes
2013-2014	Montréal	PRInt	Centre d'action bénévole de Montréal-Nord	113 040 \$	Accueil et accompagnement des personnes immigrantes
2013-2014	Montréal	PRInt	Centre d'action socio-communautaire de Montréal	107 310 \$	Accueil et accompagnement des personnes immigrantes
2013 2014	Montréal	PMD	Centre d'aide aux familles latino américaines	45 000 \$	Projet gang de rue
2013-2014	Montréal	PRInt	Centre d'appui aux communautés immigrantes de Bordeaux-Cartierville	379 920 \$	Accueil et accompagnement des personnes immigrantes
2013-2014	Montréal	PRInt	Centre d'appui aux communautés immigrantes de Bordeaux-Cartierville	11 016 \$	Accueil et accompagnement des personnes immigrantes / Premières démarches d'installation
2013-2014	Montréal	PRInt	Centre d'appui aux communautés immigrantes de Bordeaux-Cartierville	84 640 \$	Accueil et accompagnement des personnes immigrantes / Objectif intégration
2013 2014	Montréal	PSM	Centre d'appui aux communautés immigrantes de Bordeaux-Cartierville	25 000 \$	Soutien à la mission globale

Année projet	Region administrative	Prog.	Organisme	Montant accordé	Remarque - Résumé des projets
2013-2014	Capitale-Nationale	PRInt	Centre de formation Option-Travail Ste-Foy	68 770 \$	Accueil et accompagnement des personnes immigrantes / Objectif intégration
2013-2014	Montréal	PRInt	Centre de recherche d'emploi de l'Est (CREE) inc.	74 060 \$	Accueil et accompagnement des personnes immigrantes / Objectif intégration
2013 2014	Montérégie	PMD	Centre de recherche d'emploi du Sud-Ouest (CRESO)	44 728 \$	Améliorer les conditions d'accueil et d'établissement des immigrants en région
2013-2014	Montérégie	PRInt	Centre de recherche d'emploi du Sud-Ouest (CRESO)	10 920 \$	Accueil et accompagnement des personnes immigrantes
2013 2014	Montréal	PMD	Centre de ressources de la communauté noire (Le)	45 000 \$	Projet gang de rue
2013-2014	Montréal	PRInt	Centre des femmes de Montréal	305 040 \$	Accueil et accompagnement des personnes immigrantes
2013 2014	Montréal	PMD	Centre des jeunes l'Escale de Montréal-Nord inc.	40 000 \$	Projet gang de rue
2013 2014	Laurentides	PMD	Centre d'intégration en emploi Laurentides (C.I.E. Laurentides)	10 750 \$	Améliorer les conditions d'accueil et d'établissement des immigrants en région
2013 2014	Laurentides	PMD	Centre d'intégration en emploi Laurentides (C.I.E. Laurentides)	30 000 \$	Améliorer les conditions d'accueil et d'établissement des immigrants en région
2013-2014	Laurentides	PRInt	Centre d'intégration en emploi Laurentides (C.I.E. Laurentides)	46 320 \$	Accueil et accompagnement des personnes immigrantes
2013-2014	Montréal	PRInt	Centre d'Intégration Multi-services de l'Ouest de l'Île (C.I.M.O.I.)	166 080 \$	Accueil et accompagnement des personnes immigrantes
2013 2014	Montréal	PSM	Centre d'Intégration Multi-services de l'Ouest de l'Île (C.I.M.O.I.)	25 000 \$	Soutien à la mission globale
2013 2014	Côte-Nord	PMD	Centre Émersion (Manicouagan) inc.	54 622 \$	Améliorer les conditions d'accueil et d'établissement des immigrants en région
2013-2014	Côte-Nord	PRInt	Centre Émersion (Manicouagan) inc.	5 670 \$	Accueil et accompagnement des personnes immigrantes
2013-2014	Outaouais	PRInt	Centre intégré en employabilité locale (CIEL)	4 200 \$	Accueil et accompagnement des personnes immigrantes
2013-2014	Bas-Saint-Laurent	PRInt	Centre local de développement (CLD) de la Matanie	2 940 \$	Accueil et accompagnement des personnes immigrantes
2013-2014	Gaspésie—Îles-de-la-Madeleine	PRInt	Centre local de développement (CLD) du territoire de la MRC du Rocher-Percé	2 520 \$	Accueil et accompagnement des personnes immigrantes
2013-2014	Gaspésie—Îles-de-la-Madeleine	PRInt	Centre local de développement de la Haute-Gaspésie	2 520 \$	Accueil et accompagnement des personnes immigrantes
2013-2014	Gaspésie—Îles-de-la-Madeleine	PRInt	Centre local de développement de la MRC d'Avignon inc.	3 150 \$	Accueil et accompagnement des personnes immigrantes

Année projet	Region administrative	Prog.	Organisme	Montant accordé	Remarque - Résumé des projets
2013-2014	Bas-Saint-Laurent	PRInt	Centre local de développement de la région de Rivière-du-Loup	10 800 \$	Accueil et accompagnement des personnes immigrantes
2013-2014	Capitale-Nationale	PRInt	Centre multiethnique de Québec inc.	729 126 \$	Accueil et accompagnement des personnes immigrantes
2013-2014	Capitale-Nationale	PRInt	Centre multiethnique de Québec inc.	15 912 \$	Accueil et accompagnement des personnes immigrantes / Premières démarches d'installation
2013 2014	Capitale-Nationale	PSM	Centre multiethnique de Québec inc.	44 405 \$	Soutien à la mission globale
2013 2014	Capitale-Nationale	PSM	Centre R.I.R.E. 2000	25 000 \$	Soutien à la mission globale
2013-2014	Montérégie	PRInt	Centre Sino-Québec de la Rive-Sud	79 530 \$	Accueil et accompagnement des personnes immigrantes
2013-2014	Montréal	PRInt	Centre social d'aide aux immigrants	587 360 \$	Accueil et accompagnement des personnes immigrantes
2013 2014	Montréal	PSM	Centre social d'aide aux immigrants	40 000 \$	Soutien à la mission globale
2013-2014	Montréal	PRInt	CLAM (Carrefour de liaison et d'aide multi-ethnique)	426 960 \$	Accueil et accompagnement des personnes immigrantes
2013 2014	Montréal	PSM	CLAM (Carrefour de liaison et d'aide multi-ethnique)	25 000 \$	Soutien à la mission globale
2013-2014	Montréal	PRInt	Clef pour l'intégration au travail des immigrants	15 606 \$	Accueil et accompagnement des personnes immigrantes / Premières démarches d'installation
2013-2014	Montréal	PRInt	Clef pour l'intégration au travail des immigrants	145 475 \$	Accueil et accompagnement des personnes immigrantes / Objectif intégration
2013 2014	Montréal	PSM	Clef pour l'intégration au travail des immigrants	25 000 \$	Soutien à la mission globale
2013 2014	Montréal	PMD	Collectif des femmes immigrantes du Québec	218 400 \$	Améliorer les conditions d'accueil et d'établissement des immigrants en région
2013-2014	Montréal	PRInt	Collectif des femmes immigrantes du Québec	299 810 \$	SIEL
2013-2014	Montréal	PRInt	Collectif des femmes immigrantes du Québec	171 925 \$	Accueil et accompagnement des personnes immigrantes / Objectif intégration
2013-2014	Montréal	PRInt	Collectif des femmes immigrantes du Québec	11 322 \$	Accueil et accompagnement des personnes immigrantes / Premières démarches d'installation
2013 2014	Chaudière-Appalaches	PMD	Comité d'accueil et d'intégration des immigrants Beauce Nord	21 483 \$	Améliorer les conditions d'accueil et d'établissement des immigrants en région
2013-2014	Chaudière-Appalaches	PRInt	Comité d'accueil et d'intégration des immigrants Beauce Nord	7 860 \$	Accueil et accompagnement des personnes immigrantes

Année projet	Region administrative	Prog.	Organisme	Montant accordé	Remarque - Résumé des projets
2013-2014	Centre-du-Québec	PRInt	Comité d'accueil international des Bois-Francs	141 316 \$	Accueil et accompagnement des personnes immigrantes
2013 2014	Centre-du-Québec	PSM	Comité d'accueil international des Bois-Francs	34 102 \$	Soutien à la mission globale
2013-2014	Montréal	PRInt	Comité d'éducation aux adultes de la Petite Bourgogne et de Saint-Henri (Le)	124 500 \$	Accueil et accompagnement des personnes immigrantes
2013-2014	Lanaudière	PRInt	Comité régional d'éducation pour le développement international Lanaudière	113 853 \$	Accueil et accompagnement des personnes immigrantes
2013 2014	Lanaudière	PSM	Comité régional d'éducation pour le développement international Lanaudière	25 000 \$	Soutien à la mission globale
2013 2014	Centre-du-Québec	PMD	Coopérative des travailleuses et travailleurs de théâtre des Bois-Francs (La)	34 500 \$	Projet gang de rue
2013 2014	Montérégie	PMD	Droit à l'emploi (D.E.)	78 000 \$	Améliorer les conditions d'accueil et d'établissement des immigrants en région
2013-2014	Montérégie	PRInt	Droit à l'emploi (D.E.)	31 200 \$	Accueil et accompagnement des personnes immigrantes
2013 2014	Montréal	PSM	Ensemble pour le respect de la diversité	25 000 \$	Soutien à la mission globale
2013-2014	Laval	PRInt	Entraide (Pont-Viau et Laval des Rapides) inc. (L')	82 886 \$	Accueil et accompagnement des personnes immigrantes
2013 2014	Montréal	PMD	Fédération des maisons d'hébergement pour femmes	50 000 \$	Entente visant la réduction des inégalités envers les femmes
2013-2014	Montréal	PRInt	Fondation Ressources Jeunesse	198 375 \$	Accueil et accompagnement des personnes immigrantes / Objectif intégration
2013 2014	Montérégie	PMD	Forum-2020	75 754 \$	Améliorer les conditions d'accueil et d'établissement des immigrants en région
2013 2014	Chaudière-Appalaches	PMD	Groupe en alphabétisation de Montmagny-Nord	39 144 \$	Améliorer les conditions d'accueil et d'établissement des immigrants en région
2013-2014	Chaudière-Appalaches	PRInt	Groupe en alphabétisation de Montmagny-Nord	1 680 \$	Accueil et accompagnement des personnes immigrantes
2013-2014	Montréal	PRInt	Hirondelle, services d'accueil et d'intégration des immigrants (L')	415 950 \$	Accueil et accompagnement des personnes immigrantes
2013-2014	Montréal	PRInt	Hirondelle, services d'accueil et d'intégration des immigrants (L')	119 025 \$	Accueil et accompagnement des personnes immigrantes / Objectif intégration
2013 2014	Montréal	PSM	Hirondelle, services d'accueil et d'intégration des immigrants (L')	29 914 \$	Soutien à la mission globale
2013 2014	Chaudière-Appalaches	PMD	ICI Intégration communautaire des immigrants	142 280 \$	Améliorer les conditions d'accueil et d'établissement des immigrants en région

Année projet	Region administrative	Prog.	Organisme	Montant accordé	Remarque - Résumé des projets
2013-2014	Chaudière-Appalaches	PRInt	ICI Intégration communautaire des immigrants	6 720 \$	Accueil et accompagnement des personnes immigrantes
2013 2014	Chaudière-Appalaches	PSM	ICI Intégration communautaire des immigrants	25 000 \$	Soutien à la mission globale
2013 2014	Montréal	PMD	Leaders diversité	7 500 \$	Entente transitoire. Poursuivre les activités et projets amorcés dans le cadre avec le plan d'action qu'il a adopté, Leaders diversité agira en tant que promoteur et utilisera cette somme pour mener à
2013 2014	Montréal	PMD	Macadam sud	35 000 \$	Projet gang de rue
2013-2014	Montréal	PRInt	Maison de la Famille des Maskoutains	179 031 \$	Accueil et accompagnement des personnes immigrantes
2013 2014	Montréal	PSM	Maison de la Famille des Maskoutains	25 000 \$	Soutien à la mission globale
2013 2014	Montréal	PMD	Maison des jeunes "par la grand'porte" (La)	35 000 \$	Projet gang de rue
2013 2014	Montréal	PMD	Maison d'Haïti	40 000 \$	Projet gang de rue
2013-2014	Montréal	PRInt	Maison d'Haïti	53 100 \$	Accueil et accompagnement des personnes immigrantes
2013-2014	Montréal	PRInt	Maison internationale de la Rive Sud inc.	389 155 \$	Accueil et accompagnement des personnes immigrantes
2013 2014	Montréal	PSM	Maison internationale de la Rive Sud inc.	43 110 \$	Soutien à la mission globale
2013 2014	Abitibi-Témiscamingue	PMD	Mosaïque: Association inter-culturelle et accueil des immigrants inc. (La)	13 480 \$	Améliorer les conditions d'accueil et d'établissement des immigrants en région
2013-2014	Abitibi-Témiscamingue	PRInt	Mosaïque: Association inter-culturelle et accueil des immigrants inc. (La)	11 520 \$	Accueil et accompagnement des personnes immigrantes
2013 2014	Abitibi-Témiscamingue	PMD	Mouvement de la relève d'Amos-Région Inc.	21 160 \$	Améliorer les conditions d'accueil et d'établissement des immigrants en région
2013-2014	Abitibi-Témiscamingue	PRInt	Mouvement de la relève d'Amos-Région Inc.	3 840 \$	Accueil et accompagnement des personnes immigrantes
2013 2014	Montréal	PMD	Mouvement jeunesse Montréal-Nord	40 000 \$	Projet gang de rue
2013 2014	Montréal	PMD	Orienthèque, centre d'orientation et services d'intégration de la main-d'oeuvre (L')	49 000 \$	Améliorer les conditions d'accueil et d'établissement des immigrants en région
2013-2014	Montréal	PRInt	Orienthèque, centre d'orientation et services d'intégration de la main-d'oeuvre (L')	24 840 \$	Accueil et accompagnement des personnes immigrantes
2013-2014	Laval	PRInt	Perspective Carrière	66 125 \$	Accueil et accompagnement des personnes immigrantes / Objectif intégration

Année projet	Region administrative	Prog.	Organisme	Montant accordé	Remarque - Résumé des projets
2013 2014	Montréal	PMD	Petites-Mains	50 000 \$	Entente visant la réduction des inégalités envers les femmes
2013-2014	Saguenay–Lac-Saint-Jean	PRInt	Portes ouvertes sur le lac	18 540 \$	Accueil et accompagnement des personnes immigrantes
2013-2014	Gaspésie–Îles-de-la-Madeleine	PRInt	Pouvoir des Mots Gaspé	5 040 \$	Accueil et accompagnement des personnes immigrantes
2013 2014	Montréal	PMD	Prévention Sud-Ouest	45 000 \$	Projet gang de rue
2013 2014	Estrie	PMD	Pro-Gestion Estrie	104 000 \$	Améliorer les conditions d'accueil et d'établissement des immigrants en région
2013-2014	Estrie	PRInt	Pro-Gestion Estrie	29 095 \$	Accueil et accompagnement des personnes immigrantes / Objectif intégration
2013-2014	Montréal	PRInt	Projet Genèse	63 630 \$	Accueil et accompagnement des personnes immigrantes
2013 2014	Montréal	PMD	PROMIS (Promotion - Intégration - Société nouvelle)	199 700 \$	Améliorer les conditions d'accueil et d'établissement des immigrants en région
2013-2014	Montréal	PRInt	PROMIS (Promotion - Intégration - Société nouvelle)	324 660 \$	Accueil et accompagnement des personnes immigrantes
2013-2014	Montréal	PRInt	PROMIS (Promotion - Intégration - Société nouvelle)	11 322 \$	Accueil et accompagnement des personnes immigrantes / Premières démarches d'installation
2013 2014	Montréal	PSM	PROMIS (Promotion - Intégration - Société nouvelle)	58 947 \$	Soutien à la mission globale
2013 2014	Montréal	PMD	Regroupement des maisons pour femmes victimes de violence conjugale	50 000 \$	Entente visant la réduction des inégalités envers les femmes
2013-2014	Montréal	PRInt	Regroupement des organismes du Montréal ethnique pour le logement	48 640 \$	Accueil et accompagnement des personnes immigrantes
2013-2014	Centre-du-Québec	PRInt	Regroupement interculturel de Drummond inc.	231 694 \$	Accueil et accompagnement des personnes immigrantes
2013 2014	Centre-du-Québec	PSM	Regroupement interculturel de Drummond inc.	34 102 \$	Soutien à la mission globale
2013 2014	Montérégie	PMD	Réseau emploi entrepreneurship	28 080 \$	Améliorer les conditions d'accueil et d'établissement des immigrants en région
2013 2014	Montérégie	PMD	Réseau emploi entrepreneurship	15 000 \$	Améliorer les conditions d'accueil et d'établissement des immigrants en région
2013-2014	Montérégie	PRInt	Réseau emploi entrepreneurship	31 920 \$	Accueil et accompagnement des personnes immigrantes
2013 2014	Montréal	PMD	Réseau réussite Montréal	40 000 \$	Projet gang de rue

Année projet	Region administrative	Prog.	Organisme	Montant accordé	Remarque - Résumé des projets
2013 2014	Chaudière-Appalaches	PMD	Ressource alternative des jeunes de Bellechasse	4 176 \$	Améliorer les conditions d'accueil et d'établissement des immigrants en région
2013-2014	Montréal	PRInt	Service à la famille chinoise du Grand Montréal inc.	326 820 \$	Accueil et accompagnement des personnes immigrantes
2013-2014	Capitale-Nationale	PRInt	Service accès travail de Portneuf	16 860 \$	Accueil et accompagnement des personnes immigrantes
2013-2014	Bas-Saint-Laurent	PRInt	Service Accès-Emploi	1 260 \$	Accueil et accompagnement des personnes immigrantes
2013-2014	Mauricie	PRInt	Service d'accueil des nouveaux arrivants (SANA) de la MRC de Maskinongé	4 440 \$	Accueil et accompagnement des personnes immigrantes
2013-2014	Mauricie	PRInt	Service d'accueil des nouveaux arrivants (SANA) de Trois-Rivières	178 251 \$	Accueil et accompagnement des personnes immigrantes
2013 2014	Mauricie	PSM	Service d'accueil des nouveaux arrivants (SANA) de Trois-Rivières	25 000 \$	Soutien à la mission globale
2013-2014	Mauricie	PRInt	Service d'accueil des nouveaux arrivants de Shawinigan	11 760 \$	Accueil et accompagnement des personnes immigrantes
2013-2014	Mauricie	PRInt	Service d'accueil des nouveaux arrivants du Haut St-Maurice (SANA HSM)	1 260 \$	Accueil et accompagnement des personnes immigrantes
2013-2014	Estrie	PRInt	Service d'aide aux Néo-Canadiens (Sherbrooke) inc. (Le)	535 793 \$	Accueil et accompagnement des personnes immigrantes
2013 2014	Estrie	PSM	Service d'aide aux Néo-Canadiens (Sherbrooke) inc. (Le)	40 000 \$	Soutien à la mission globale
2013-2014	Montréal	PRInt	Service d'aide et de liaison pour immigrants La Maisonnée	460 620 \$	Accueil et accompagnement des personnes immigrantes
2013-2014	Montréal	PRInt	Service d'aide et de liaison pour immigrants La Maisonnée	11 016 \$	Accueil et accompagnement des personnes immigrantes / Premières démarches d'installation
2013 2014	Montréal	PSM	Service d'aide et de liaison pour immigrants La Maisonnée	25 000 \$	Soutien à la mission globale
2013-2014	Montréal	PRInt	Service d'interprète d'aide et de référence aux immigrants (SIARI)	319 110 \$	Accueil et accompagnement des personnes immigrantes
2013-2014	Capitale-Nationale	PRInt	Service d'orientation et d'intégration des immigrants au travail de Québec (SOIIT QUÉBEC)	2 700 \$	Accueil et accompagnement des personnes immigrantes
2013-2014	Saguenay–Lac-Saint-Jean	PRInt	Service externe de main d'œuvre du Saguenay	18 540 \$	Accueil et accompagnement des personnes immigrantes
2013-2014	Capitale-Nationale	PRInt	Services de main-d'œuvre l'Appui inc. (Les)	16 860 \$	Accueil et accompagnement des personnes immigrantes
2013-2014	Montérégie	PRInt	Services et formation aux immigrants en Montérégie (SFIM)	52 900 \$	Accueil et accompagnement des personnes immigrantes / Objectif intégration

Année projet	Region administrative	Prog.	Organisme	Montant accordé	Remarque - Résumé des projets
2013 2014	Montréal	PMD	Solidarité ethnique régionale de la Yamaska	65 038 \$	Améliorer les conditions d'accueil et d'établissement des immigrants en région
2013-2014	Montréal	PRInt	Solidarité ethnique régionale de la Yamaska	213 711 \$	Accueil et accompagnement des personnes immigrantes
2013 2014	Montréal	PSM	Solidarité ethnique régionale de la Yamaska	34 102 \$	Soutien à la mission globale
2013 2014	Montréal	PMD	Table de concertation des organismes au service des personnes réfugiées et immigrantes inc.	10 300 \$	8e édition de la Foire nationale de l'Emploi, plus particulièrement dans le contexte du pavillon Régionalisation-Immigration : un emploi, un projet de vie, qui aura lieu les 17 et 18 octobre, à la
2013-2014	Montréal	PRInt	Table de concertation des organismes au service des personnes réfugiées et immigrantes inc.	29 700 \$	Accueil et accompagnement des personnes immigrantes
2013 2014	Montréal	PSM	Table de concertation des organismes au service des personnes réfugiées et immigrantes inc.	114 204 \$	Soutien à la mission globale
2013 2014	Montréal	PSM	Table de concertation des organismes au service des personnes réfugiées et immigrantes inc.	306 138 \$	Soutien à la mission globale
2013 2014	Montréal	PMD	Table ronde du mois de l'histoire des Noirs (La)	35 000 \$	Dans le cadre de la 23e édition du Mois de l'histoire des Noirs qui se tiendra du 31 janvier 2014 au 28 février 2014, la thématique retenu est « aucun de nous, en agissant seul, ne peut atteindre le
2013 2014	Chaudière-Appalaches	PMD	Tremplin (Le), centre pour personnes immigrantes et leurs familles	35 086 \$	Améliorer les conditions d'accueil et d'établissement des immigrants en région
2013-2014	Chaudière-Appalaches	PRInt	Tremplin (Le), centre pour personnes immigrantes et leurs familles	35 340 \$	Accueil et accompagnement des personnes immigrantes
2013 2014	Montréal	PSM	Vision Inter-Cultures	25 000 \$	Soutien à la mission globale
2013 2014	Montréal	PMD	Vivre St-Michel en santé	20 000 \$	Encourager l'ouverture à la diversité et l'établissements de relations interculturelles et favoriser la pleine participation des personnes issues de l'immigration à la vie collective.
2013-2014	Montréal	PRInt	YMCA du Québec (Les)	348 099 \$	Accueil et accompagnement des personnes immigrantes

Année projet	Region administrative	Prog.	Organisme	Montant accordé	Remarque - Résumé des projets
-----------------	--------------------------	-------	-----------	--------------------	-------------------------------

Légende :

Programme d'accompagnement des nouveaux arrivants (PANA)

Programme **Action diversité (PAD)**

Programme régional d'intégration (PRI)

Programme de reconnaissance et de soutien aux organismes communautaires autonomes (PRSOCA)

Programme de soutien à des projets afin de faciliter l'admission aux ordres professionnels (PSPFAOP)

Programme *Réussir l'intégration* (PRInt)

Programme *Mobilisation-Diversité* (PMD)

Programme *Soutien à la mission* (PSM)

Programme *Accès aux ordres professionnels* (PAOP)

Note :

Aux fins de cette liste, les types de partenariat suivants n'ont pas été retenus :

- Les municipalités et les municipalités régionales de comté
- Les villes
- Les conférences régionales des élus
- La Fédération des travailleurs et travailleuses du Québec (FTQ)
- Les chambres de commerce et la Fédération des chambres de commerce
- Les universités
- Les conférences de recteurs
- Les ordres professionnels

QUESTION – RP 89

LISTE DES ACTIONS ENTREPRISES EN 2013-2014 AFIN DE PROMOUVOIR L'INTÉGRATION DES IMMIGRANTS EN RÉGION

Les actions entreprises par le Ministère et ses partenaires en 2013-2014 visant l'intégration des personnes immigrantes dans les régions du Québec s'inscrivent principalement dans la mise en œuvre de son nouveau Programme *Mobilisation-Diversité*.

L'objectif général de ce programme est d'amener les acteurs socioéconomiques à faire de la diversité ethnoculturelle un facteur stratégique de développement et de vitalité des territoires, grâce à la mise en œuvre d'actions visant à : encourager l'ouverture à la diversité et l'établissement de relations interculturelles harmonieuses et constructives, favoriser la pleine participation des personnes issues de l'immigration à la vie collective et offrir les conditions propices à l'attraction et à l'établissement durable des personnes immigrantes dans toutes les régions du Québec.

Les actions entreprises par le Ministère dans ce programme sont réalisées en **concertation** avec le ministère de l'Emploi et de la Solidarité sociale (MESS), les conférences régionales des élus (CRE), les municipalités régionales de comté (MRC), les municipalités, les organismes à but non lucratif (OBNL) et avec d'autres partenaires concernés par les objectifs du Programme précédemment décrits.

PRINCIPALES ACTIONS ENTREPRISES EN RÉGION

Au cours de 2013-2014, cinq ententes spécifiques ont été signées avec les conférences régionales des élus (CRE) dans le cadre du *Programme Mobilisation-Diversité*. Dans l'attente de la conclusion de nouvelles ententes spécifiques à plus long terme avec l'ensemble des CRE, le Ministère a conclu des ententes administratives transitoires avec d'autres CRE et des organismes à but non lucratif afin de maintenir, entre autres, les services d'intégration des personnes immigrantes en région.

En 2013-2014, les ententes visant notamment à offrir les conditions propices à l'attraction et à l'établissement durable des personnes immigrantes dans toutes les régions du Québec, signées avec les organismes ont totalisé 1 703 910 \$. Quant aux ententes visant notamment à encourager l'ouverture à la diversité et l'établissement de relations interculturelles harmonieuses et constructives, signées avec des CRE, elles ont totalisé 2 804 448 \$. De ce montant, les sommes allouées par le Ministère, dans le cadre des ententes spécifiques ont été de 856 000 \$. Toutes ces ententes ont permis la réalisation de plusieurs actions spécifiques visant la promotion et l'intégration des personnes immigrantes en région telle que :

- La réalisation d'activités de promotion et de sensibilisation à l'apport de l'immigration dans les régions auprès des employeurs, des élus municipaux, du monde scolaire et de la population en général par le truchement de divers médias, de rencontres, d'activités interculturelles, de dîners-causerie, de colloques et autres événements;
- La réalisation d'activités visant le rapprochement interculturel telles que des activités culturelles, sportives et de plein air;
- La réalisation d'activités de jumelage entre des personnes immigrantes nouvellement arrivées et des Québécois et Québécoises;
- La réalisation d'ateliers de conversation et d'échanges en français pour les personnes immigrantes;
- L'organisation d'événements de remise de prix visant à reconnaître la contribution d'employeurs à l'embauche de personnes immigrantes au sein de leur entreprise ainsi que leur gestion de la diversité ethnoculturelle;
- La prestation, par les 4 OBNL de régionalisation de Montréal, de services de promotion des régions à l'extérieur de Montréal, et ce, auprès de personnes immigrantes de la région métropolitaine aux fins de leur établissement dans ces régions. Parmi les moyens utilisés, les séances d'information et de promotion à Montréal auprès de ces personnes sur *La vie et l'emploi en région* adaptées aux spécificités de chacune des régions présentent de bons

résultats. Un total de 92 séances a permis de rejoindre 753 personnes du 1^{er} avril 2013 au 31 mars 2014.

- Le maintien par les OBNL de régionalisation de Montréal d'un service de liaison et d'assistance auprès des 15 OBNL en région chargés de l'attraction, l'accueil et l'accompagnement des personnes immigrantes.

QUESTION – RP90

LISTE DES ACTIONS ENTREPRISES AFIN DE PROMOUVOIR L'ACCÈS À L'EMPLOI POUR LES IMMIGRANTS EN RÉGION

Le Ministère a réalisé plusieurs mesures visant à faciliter et à accélérer l'accès et l'intégration en emploi des personnes immigrantes. Ces mesures ont été réalisées en **concertation** avec le ministère de l'Emploi et de la Solidarité sociale (MESS), avec des organismes à but non lucratif et avec d'autres partenaires.

PRINCIPALES ACTIONS ENTREPRISES EN RÉGION

Le Ministère a entrepris les actions suivantes afin de promouvoir l'accès à l'emploi pour les personnes immigrantes en région :

- **Mesure pour l'emploi en région :** En collaboration avec Emploi-Québec, des mécanismes sont en place, permettant d'arrimer l'offre régionale des emplois difficiles à combler et l'identification des chercheurs d'emploi immigrants installés dans la région métropolitaine de Montréal ayant les compétences pour répondre aux exigences des offres d'emploi signalées par les employeurs des régions. Des ententes ont été négociées avec des organismes de la région métropolitaine de Montréal et ceux des régions concernées afin de faciliter la mobilité interrégionale des travailleurs immigrants et, le cas échéant, de leur famille.
- **Promouvoir les régions auprès des personnes immigrantes établies dans la région métropolitaine de Montréal :** Un prototype optimisé des séances de promotion sur *La vie et l'emploi en région* a été adapté aux spécificités de chacune des régions. Un total de 92 séances a permis de rejoindre 753 personnes du 1^{er} avril 2013 au 31 mars 2014.
- **Rejoindre plus d'immigrants avec une formation enrichie sur les réalités du milieu de travail :** En 2013-2014, 10 350 personnes (5 592 femmes et 4 758 hommes) ont assisté à la session *Objectif Intégration* anciennement appelée *S'adapter au monde du travail québécois – Vivre ensemble au Québec*. De ce nombre, 6 237 personnes (2 960 femmes et 3 277 hommes) ont suivi les sessions offertes par les organismes mandatés par le Ministère et 4 113 personnes (2 632 femmes et 1 481 hommes) ont eu accès au contenu de cette formation dans le cadre de leur processus de francisation.
- **Programme *Mobilisation-Diversité* :** Ce programme vise à amener les acteurs socioéconomiques des régions à faire de la diversité ethnoculturelle un facteur stratégique de développement et de vitalité des territoires, favorisant ainsi la concertation à cet égard. Concrètement, pour la période du 1^{er} avril 2013 au 31 mars 2014, le Ministère a subventionné 71 organismes en vertu de ce programme, totalisant plus de 7 M\$.

Q U E S T I O N – R P 9 1

-
- DÉLAIS D’ATTENTE POUR LES COURS DE FRANCISATION
DURANT LES TROIS DERNIÈRES ANNÉES**
- a. PAR CENTRE DE FORMATION
 - b. POUR TOUT LE QUÉBEC
-

La réponse à cette question se retrouve dans la fiche de la demande de renseignements particuliers n° 24 de l’opposition officielle.

QUESTION – RP92

NOMBRE ET POURCENTAGE D’IMMIGRANTS PARLANT FRANÇAIS À LEUR ARRIVÉE AU QUÉBEC, VENTILER PAR ANNÉE ET PAR PAYS DE PROVENANCE DEPUIS 1995.

- La connaissance de la langue française représente la connaissance telle qu’elle a été déclarée par les nouveaux arrivants lors de leur admission. Elle réfère à la connaissance du français seulement ou du français et de l’anglais à la fois.
- En 2013, 29 802 nouveaux arrivants ont déclaré connaître le français lors de leur arrivée, ce qui correspond à 57,4 % des admissions. De 2009 à 2013, cet effectif s’élève à 163 403 personnes, soit 62,3 % des admissions totales pour cette période.
- Au sein de chaque continent de naissance, les personnes immigrantes admises en 2013 se répartissent selon la connaissance du français comme suit :
 - 76,2 % (13 800) des nouveaux arrivants en provenance de l’Afrique ont déclaré connaître le français lors de leur admission;
 - 72,6 % (6 402) des personnes immigrantes natives de l’Europe ont déclaré connaître le français à leur arrivée;
 - 53,6 % (5 947) des personnes immigrantes nées en Amérique ont déclaré connaître le français lors de leur admission;
 - 26,1 % (3 621) des nouveaux arrivants d’origine asiatique ont déclaré connaître le français à leur arrivée.

Immigrants permanents connaissant le français admis au Québec de 2009 à 2013*, selon le continent ou la région de naissance

Continent ou région de naissance	2009	2010	2011	2012	2013		2009-2013	
	n	n	n	n	n	%	n	%
Afrique	14 859	16 558	14 232	14 658	13 800	76,2	74 107	81,1
Afrique occidentale	2 343	2 896	2 324	3 068	2 939	85,5	13 570	89,3
Afrique orientale	1 108	1 482	1 331	1 172	1 245	65,3	6 338	75,1
Afrique du Nord	9 777	10 173	8 775	7 700	7 209	73,7	43 634	78,7
Afrique centrale	1 619	2 001	1 794	2 701	2 389	81,7	10 504	86,8
Afrique méridionale	12	6	8	17	18	36,0	61	27,7
Amérique	6 104	7 676	8 381	7 696	5 947	53,6	35 804	62,6
Amérique du Nord	315	318	345	365	422	41,6	1 765	40,6
Amérique centrale	986	905	893	919	1 001	60,8	4 704	64,0
Amérique du Sud	2 950	2 941	2 412	2 703	1 982	54,2	12 988	60,6
Antilles	1 853	3 512	4 731	3 709	2 542	53,1	16 347	68,0
Asie	3 683	3 974	4 140	3 510	3 621	26,1	18 928	27,7
Moyen-Orient	1 640	1 740	1 669	734	741	36,4	6 524	49,6
Asie occidentale et centrale	838	1 162	1 424	1 047	1 264	44,3	5 735	46,5
Asie orientale	806	729	663	1 323	1 133	20,3	4 654	19,6
Asie méridionale	236	205	262	262	292	15,0	1 257	11,5
Asie du Sud-Est	163	138	122	144	191	13,1	758	9,3
Europe	7 027	6 917	6 041	8 019	6 402	72,6	34 406	76,4
Europe occidentale et septentrionale	4 500	4 217	3 556	5 384	4 598	85,0	22 255	87,9
Europe orientale	2 307	2 463	2 300	2 425	1 551	55,1	11 046	63,5
Europe méridionale	220	237	185	210	253	42,4	1 105	48,0
Océanie et autres lieux de naissance	39	26	27	34	32	45,7	158	47,0
Total	31 712	35 151	32 821	33 917	29 802	57,4	163 403	62,3

Données préliminaires pour 2013.
1. Connaissance linguistique déclarée par la personne immigrante au moment de son admission.

NOMBRE ET POURCENTAGE D’IMMIGRANTS NE PARLANT PAS FRANÇAIS
ET NE S’INSCRIVANT PAS AU PROCESSUS DE FRANCISATION.
VENTILER PAR ANNÉE ET PAR PAYS DE PROVENANCE DEPUIS 1995.

Les personnes immigrantes peuvent s’inscrire à un cours de français à temps complet offert par le Ministère jusqu’à cinq ans après leur arrivée au Québec. Il n’y a pas de délai limite pour l’inscription à un cours de français à temps partiel.

L’indicateur utilisé au sein de la Planification stratégique 2012-2016 du Ministère afin de mesurer le taux de participation aux cours de français offert par le Ministère est la proportion de personnes immigrantes adultes admises au Québec ayant déclaré ne pas connaître le français et ayant participé à un cours de français durant les deux premières années de leur admission. Le calcul de cet indicateur est effectué sur la base du nombre d’élèves ayant participé à un cours de français en classe ou en ligne.

Cette fiche présente les statistiques relatives au taux de participation des élèves admis au Québec en 2011¹. Elle recense le nombre de personnes ayant suivi au moins un cours de français du Ministère entre leur arrivée et le 31 mars 2014. Les résultats sont présentés pour les six pays de cette cohorte avec le plus grand nombre de personnes immigrantes dans les cours du Ministère.

Taux de participation des personnes immigrantes admises au Québec en 2011
ayant déclaré ne pas connaître le français et ayant participé à un cours de
français durant les deux premières années de leur admission

Pays	Personnes immigrantes	Personnes immigrantes adultes	..qui ont déclaré ne pas connaître le français	..dans les cours du Ministère (au 31 mars 2014)	Taux de participation
Chine	4 915	4 052	3 481	725	20,8 %
Colombie	2 080	1 560	448	322	71,9 %
Bhoutan	378	378	357	295	82,6 %
Philippines	892	719	706	203	28,8 %
Irak	489	325	294	176	60,6 %
Afghanistan	262	220	200	142	71,0 %
Tous les pays	51 738	40 148	11 755	3 851	32,8 %

Le taux réel de participation des services de francisation est plus élevé car d’autres services de francisation sont offerts au Québec, notamment par les commissions scolaires et les écoles de langue des cégeps et universités.

¹ Cohorte la plus récente utilisée pour ces analyses puisque c’est la plus récente pour laquelle le nombre total de personnes qui auront fait une démarche de francisation est proche du résultat qui sera définitif : Quelques personnes s’ajouteront à celles qui ont déjà amorcé cette démarche mais l’essentiel des personnes susceptibles de suivre un ou des cours auprès du Ministère l’a déjà fait. Les données des cohortes 2012 et 2013 sont encore trop préliminaires pour rendre compte avec précision d’un taux de participation fiable.

QUESTION – RP94

TAUX DE DÉCROCHAGE DES COURS DE FRANCISATION
AU COURS DES TROIS DERNIÈRES ANNÉES
a. PAR CENTRE DE FORMATION
b. POUR TOUT LE QUÉBEC

Certaines personnes immigrantes doivent abandonner leur cours de français en raison de leur projet d'intégration qui les amène à se chercher un emploi ou à compléter une formation scolaire ou professionnelle afin d'améliorer leur employabilité. Mais cela ne signifie pas nécessairement la fin de leur processus de francisation.

Le Ministère effectue l'analyse de ces phénomènes sur la base du taux de « persévérance », qui est calculé suivant le ratio du nombre de cours complétés par les élèves sur le nombre total de participations. Les taux de persévérance calculés sont stables depuis plus de 4 ans.

TEMPS COMPLET

Taux de persévérance des élèves dans les cours à temps complet*

Région	2010-2011 %	2011-2012 %	2012-2013 %	2013-2014 %
Bas-Saint-Laurent	100,0	78,8	92,3	-
Saguenay - Lac-Saint-Jean	-	95,6	87,8	85,7
Capitale-Nationale	91,7	91,3	89,2	92,7
Mauricie	84,3	77,5	85,3	85,0
Estrie	88,8	88,5	86,1	90,0
Montréal	84,2	84,1	84,4	86,0
Outaouais	88,8	83,4	83,8	81,1
Abitibi-Témiscamingue	-	-	100	100
Côte-Nord	-	100,0	-	-
Nord-du-Québec	-	-	-	-
Gaspésie - Îles-de-la-Madeleine	75,0	100,0	100	100
Chaudière-Appalaches	-	-	-	-
Laval	84,3	84,5	87,0	92,0
Lanaudière	91,3	95,9	92,0	89,2
Laurentides	94,4	92,1	90,7	80,8
Montréal	86,9	85,9	87,2	90,3
Centre-du-Québec	89,5	82,6	82,4	90,2
Total	85,8	85,3	85,5	87,5

* Le résultat de ce calcul est inscrit en italique s'il repose sur un nombre d'observations inférieur à 20.

Q U E S T I O N – R P 9 4

TEMPS PARTIEL

Taux de persévérance des élèves dans les cours à temps partiel*

Région	2010-2011 %	2011-2012 %	2012-2013 %	2013-2014 %
Bas-Saint-Laurent	-	-	100	-
Saguenay - Lac-Saint-Jean	<i>100,0</i>	<i>55,6</i>	<i>100</i>	<i>85,7</i>
Capitale-Nationale	<i>77,0</i>	<i>79,8</i>	<i>77,7</i>	<i>92,7</i>
Mauricie	<i>100,0</i>	100,0	89,7	85,0
Estrie	60,6	73,2	86,8	90,0
Montréal	74,5	73,3	73,0	86,0
Outaouais	74,6	64,6	74,3	81,1
Abitibi-Témiscamingue	<i>85,7</i>	<i>100,0</i>	<i>91,7</i>	<i>100</i>
Côte-Nord	95,1	100,0	100	-
Nord-du-Québec	-	-	-	-
Gaspésie - Îles-de-la-Madeleine	-	<i>100,0</i>	<i>100</i>	<i>100</i>
Chaudière-Appalaches	93,0	94,1	96,9	-
Laval	71,9	71,6	76,1	92,0
Lanaudière	-	-	-	89,2
Laurentides	78,0	86,9	88,2	80,8
Montérégie	72,9	73,3	75,4	90,3
Centre-du-Québec	73,4	73,6	51,3	90,2
Total	74,2	73,5	74,1	87,5

* Le résultat de ce calcul est inscrit en italique s'il repose sur un nombre d'observations inférieur à 20.

Q U E S T I O N – R P 9 5

NOMBRE DE MÉDECINS ÉTRANGERS RECRUTÉS PAR L’ÉQUIPE « RECRUTEMENT SANTÉ QUÉBEC » EN 2010-2011, 2011-2012, 2012-2013 ET 2013-2014 AINSI QUE LE NOMBRE DE DEMANDES TOTALES ET LES PRÉVISIONS POUR 2014-2015

Recrutement Santé Québec est sous la responsabilité du ministère de la Santé et des Services sociaux, la demande doit donc être adressée à ce ministère.

QUESTION – RP 96

**DÉTAIL DE L'AVANCEMENT DES TRAVAUX ENTRE LE MIDI ET LES ÉTABLISSEMENTS
D'ENSEIGNEMENT POSTSECONDAIRE DES RÉGIONS POUR LA PROMOTION ET LE
RECRUTEMENT DES ÉTUDIANTS ÉTRANGERS DEPUIS 2003**

Note : Les données des années précédentes se trouvent dans les Cahiers explicatifs des crédits des années antérieures.

Le Ministère participe aux efforts d'attraction des étudiants étrangers, notamment en offrant un support aux établissements de formation du Québec dans leur activités de recrutement (ex. : foires et salons) en France, au Mexique et au Brésil. Lors de ces activités, il veille à donner une information complète sur les procédures d'immigration pour les étudiants étrangers.

Parallèlement, le Ministère effectue la promotion de la résidence permanente auprès des étudiants étrangers dans les établissements d'enseignement du Québec. En 2013, le Programme de l'expérience québécoise (PEQ) a été présenté à plus de 2 900 étudiants étrangers lors de 73 séances d'information données dans les établissements d'enseignement du Québec :

- En région, 861 étudiants ont été rencontrés lors de 29 séances d'information.
- À Montréal, 2 077 étudiants ont été rencontrés lors de 77 séances d'information.

Le nombre de certificats de sélection du Québec (CSQ) délivrés chaque année en vertu du PEQ est en hausse constante. Il a atteint le nombre de 5 554 en 2013 contre 3 907 en 2012.

Q U E S T I O N - R P 9 7

VENTILATION ANNUELLE, PAR SECTEUR D’ACTIVITÉ ÉCONOMIQUE, DES INVESTISSEMENTS AU PROGRAMME « IMMIGRANTS INVESTISSEURS » POUR LES CINQ DERNIÈRES ANNÉES. NOMBRE DE CERTIFICATS DE SÉLECTION ÉMIS PAR LE QUÉBEC POUR LES GENS D’AFFAIRES POUR LES CINQ DERNIÈRES ANNÉES ET PRÉVISIONS POUR 2014-2015. VENTILATION PAR PAYS D’ORIGINE DES IMMIGRANTS INVESTISSEURS ADMIS AU QUÉBEC EN 2011-2012, 2012-2013, 2013-2014. INDIQUER ÉGALEMENT LE MONTANT D’ARGENT QUI EST ACTUELLEMENT EN ATTENTE DE PLACEMENT.

Voir la fiche RP11 pour 2013. Toutes les informations s’y trouvent.

Q U E S T I O N – R P 9 8

VENTILATION DES DÉPENSES ET DESCRIPTION DES PROJETS DU FONDS D’INITIATIVES RÉGIONALES EN IMMIGRATION DEPUIS 2003. NOMBRE DE DEMANDES ACCEPTÉES ET REFUSÉES. PLAN D’ACTION ET PRÉVISIONS POUR 2014-2015

Voir la réponse à la question RP17.

QUESTION - RP99

**COPIE DE TOUT SCÉNARIO, ÉTUDE ET/OU ANALYSE ET/OU NOTE ET/OU BILAN DE
L'IMPLANTATION DES CHANGEMENTS À LA GRILLE DE SÉLECTION DES IMMIGRANTS
ANNONCÉS DEPUIS LE 1^{ER} AOÛT 2013.**

Cette question ne semble pas pertinente à l'exercice de l'étude des crédits.

QUESTION – RP100

TAUX DE CHÔMAGE ET D’EMPLOI DES IMMIGRANTS LORS DES 5 DERNIÈRES ANNÉES

L’enquête sur la population active (EPA) de Statistique Canada fournit les données du taux de chômage et d’emploi sur une base annuelle. Les données les plus récentes portent sur l’année 2013.

En 2013, le taux de chômage de la population immigrante était de 11,6 % et le taux d’emploi de 57,2 %.

Taux d’emploi et taux de chômage de l’ensemble de la population et de la population immigrante au Québec (2009-2013)

	2009	2010	2011	2012	2013
Taux d’emploi (%)					
Ensemble de la population	59,8	60,2	60,1	60,0	60,3
Population immigrante	53,3	56,0	55,6	56,7	57,2
Taux de chômage (%)					
Ensemble de la population	8,5	8,0	7,8	7,8	7,6
Population immigrante	13,7	12,5	12,4	11,5	11,6

Source des données : Statistique Canada, Enquête sur la population active

Q U E S T I O N - R P 1 0 1

DÉLAIS MOYENS ET PAR RÉGION/PAYS ENTRE LA DATE DE DÉPÔT DE LA DEMANDE ET LA DATE DE L’ENTREVUE DE SÉLECTION À L’ÉTRANGER POUR LES TRAVAILLEURS QUALIFIÉS

Voir la fiche RP3. Toutes les informations s’y trouvent.

Q U E S T I O N – R P 1 0 2

SOMMES VERSÉES EN VERTU DE L’ACCORD CANADA-QUÉBEC PAR LE GOUVERNEMENT
FÉDÉRAL POUR LE PROGRAMME « IMMIGRATION, INTÉGRATION ET COMMUNAUTÉS
CULTURELLES » POUR LES 5 DERNIÈRES ANNÉES

La compensation versée au Québec en vertu de *l’Accord Canada-Québec relatif à l’immigration et à l’admission temporaire des aubains* :

Année	Montant de la compensation annuelle (M\$)
2009-2010	232,2
2010-2011	258,4
2011-2012	283,1
2012-2013	284,5
2013-2014	320,0

Q U E S T I O N – R P 1 0 3

COPIES DES ÉCHANGES ET DES CORRESPONDANCES DEPUIS LE 7 AVRIL 2014 ENTRE LA MINISTRE DE L'IMMIGRATION, DE LA DIVERSITÉ ET DE L'INCLUSION ET LE MINISTRE FÉDÉRAL DE L'IMMIGRATION SUR LE PROGRAMME DES TRAVAILLEURS ÉTRANGERS TEMPORAIRES.

Le Ministère ne détient aucun document portant sur des échanges et des correspondances depuis le 7 avril 2014 entre la ministre de l'Immigration, de la Diversité et de l'Inclusion et le ministre fédéral de l'Immigration sur le Programme des travailleurs étrangers temporaires.

Q U E S T I O N – R P 1 0 4

DÉLAI MOYEN EN NOMBRE DE JOURS OUVRABLES AU QUÉBEC LORS DES 5 DERNIÈRES ANNÉES POUR L’ACCÈS À UN COURS DE FRANCISATION

La réponse à cette question se retrouve dans la fiche de la demande de renseignements particuliers n° 27 de l’opposition officielle.

QUESTION – RP105

**NOMBRE DE NOUVEAUX IMMIGRANTS QUI ONT ÉTÉ SENSIBILISÉS AUX VALEURS
COMMUNES DE LA SOCIÉTÉ QUÉBÉCOISE LORS DES 5 DERNIÈRES ANNÉES**

Les personnes immigrantes peuvent être sensibilisées aux valeurs communes de la société québécoise de plusieurs façons. Tout d'abord, avant même leur arrivée au Québec, elles peuvent consulter le *Service d'intégration en ligne* (SIEL) mis sur pied par le Ministère. Ce service leur propose de s'intégrer virtuellement et gratuitement au Québec. Le SIEL comprend des contenus d'intégration socioprofessionnelle accessibles en autoformation grâce à un parcours guidé. Il se présente sous la forme de 45 capsules en ligne qui abordent divers sujets, parmi lesquels les valeurs communes de la société québécoise. De même, le cours de français en ligne (FEL) est également accessible à partir de l'étranger et les valeurs communes de la société québécoises y sont aussi traitées.

Par la suite, à leur arrivée à l'aéroport, les personnes immigrantes reçoivent un accueil personnalisé des agents du Ministère. Ces derniers leur transmettent des renseignements de base (inscription au régime d'assurance maladie et délais de carence, aide-mémoire sur la région de destination, etc.). Ils leurs remettent un dépliant sur les valeurs communes de la société québécoise et, au besoin, une version papier du guide *Apprendre le Québec* en plus de présenter les services d'inscription en ligne. Au besoin, les francophones sont inscrits sur place à la séance *Premières démarches d'installation* ainsi qu'à la session *Objectif Intégration*.

Par ailleurs, la session *Objectif Intégration* vise à faciliter l'intégration des nouvelles personnes immigrantes à la société québécoise, en leur permettant de mieux comprendre les valeurs communes et le monde du travail québécois. En outre, elle aborde la question dès le premier module qui s'intitule « Vivre ensemble au Québec – Le milieu de vie et les valeurs. De plus, elle leur permet d'explorer et d'apprendre à utiliser leur Plan d'action personnalisé pour leur intégration professionnelle. Cette session s'adresse aux personnes nouvellement arrivées qui ont une bonne connaissance du français. Offerte dans les 15 jours ouvrables suivant l'inscription, elle comporte 8 modules de 3 heures chacun et est généralement donnée au cours d'une même semaine. Elle est offerte par 11 organismes communautaires dans les villes de Montréal, Laval, Longueuil, Québec, Gatineau et Sherbrooke. Certains organismes offrent un service de halte-garderie. Le contenu de cette session est aussi intégré aux activités de soutien à l'apprentissage dans le cadre des cours de français à temps complet.

De surcroît, les personnes immigrantes nouvellement arrivées sont sensibilisées aux valeurs communes lors de leur entrevue de sélection et doivent signer une déclaration sur le respect des valeurs communes du Québec afin de recevoir leur Certificat de sélection du Québec (CSQ).

En 2013-2014, 10 350 personnes ont assisté à la session *Objectif Intégration*.

Rappelons quelles sont ces valeurs communes de la société québécoise :

- Parler français, une nécessité;
- Une société libre et démocratique;
- Séparation des pouvoirs politiques et religieux;
- Une société riche de sa diversité;
- Une société reposant sur la primauté du droit;
- Les femmes et les hommes ont les mêmes droits;
- L'exercice des droits et libertés de la personne se fait dans le respect de ceux d'autrui et du bien-être général.

QUESTION - RP106

NOMBRE DE NOUVEAUX IMMIGRANTS QUI ONT PARTICIPÉ À UNE RENCONTRE INDIVIDUELLE OU UNE SÉANCE DE GROUPE DU PROGRAMME « PREMIÈRES DÉMARCHES D’INSTALLATION », À LA SESSION « OBJECTIF INTÉGRATION » ET AU « SERVICE D’INTÉGRATION EN LIGNE » LORS DES 5 DERNIÈRES ANNÉES

La première entrevue d’accueil au Québec ou la séance de groupe *Premières démarches d’installation*

La rencontre individuelle, pour les non-francophones et les personnes avec des jeunes enfants, ou la séance de groupe, pour les personnes connaissant le français, permettent aux personnes immigrantes nouvellement arrivées d’obtenir des renseignements sur divers sujets utiles à leurs premières démarches d’installation au Québec. Les sujets abordés concernent, entre autres, les services publics, la recherche d’un logement, les démarches à entreprendre pour obtenir les documents officiels (carte d’assurance maladie, numéro d’assurance sociale, permis de conduire), les formalités d’inscription dans les établissements d’enseignement et les services de garde ainsi que les services offerts par le Ministère, par les organismes communautaires partenaires ou par d’autres ministères et organismes.

Depuis le 1^{er} juillet 2012, le Ministère a procédé à une externalisation complète des services d’accueil, d’installation et de soutien à l’intégration. Des organismes, financés par le Ministère, offrent les services suivants : *Premières démarches d’installation* (PDI), accompagnement en ligne du *Service d’intégration en ligne* (SIEL), sessions *Objectif Intégration* (anciennement intitulées *S’adapter au monde du travail québécois/Vivre ensemble au Québec*), soutien à l’intégration pour les personnes qui présentent des besoins accrus et accueil et soutien à l’installation des personnes réfugiées prises en charge par l’État.

Pour l’année 2012-2013, les sessions *Premières démarches d’installation* ont été données par les directions régionales du 1^{er} avril au 30 juin et, par les organismes communautaires, du 1^{er} juillet au 31 mars 2013. De même, les directions régionales ont offert des services individuels d’aide à l’installation du 1^{er} avril au 30 juin 2012. Les organismes communautaires, depuis plusieurs années, offraient des services individuels aux nouveaux arrivants. Depuis le 1^{er} juillet 2012, ils sont désormais les seuls acteurs à offrir ce service, ce qui met fin à des doubléments de service.

Nombre de personnes ayant participé à une première rencontre d’accueil offerte par les services d’Immigration-Québec ou à une séance de groupe *Premières démarches d’installation* (OBNL et SIQ)

Année financière	2013-2014	2012-2013	2011-2012	2010-2011	2009-2010
Nombre de personnes	6 782	7 846	15 187	17 785	17 682

La session *Objectif Intégration*

Cette session vise à faciliter l’intégration des personnes immigrantes nouvellement arrivées à la société québécoise, en leur permettant de mieux comprendre les valeurs communes et le monde du travail québécois. Elle leur permet également d’explorer et d’apprendre à utiliser leur Plan d’action personnalisé pour leur intégration professionnelle.

Cette session s’adresse aux personnes nouvellement arrivées qui ont une bonne connaissance du français et qui ont déjà suivi la séance *Premières démarches d’installation*. Offerte dans les 15 jours ouvrables suivant l’inscription, elle comporte 8 modules de 3 heures chacun et est généralement donnée au cours d’une même semaine. Cette session est donnée par 11 organismes communautaires dans les villes de Montréal, Laval, Longueuil, Québec,

Gatineau et Sherbrooke. Certains organismes offrent un service de halte-garderie. Le contenu est aussi intégré, depuis septembre 2011, aux activités de soutien à l’apprentissage dans les classes de francisation à temps plein.

Nombre de personnes ayant participé à la session *Objectif Intégration* offerte par le Ministère ou OBNL

Année financière	2013-2014	2012-2013	2011-2012	2010-2011	2009-2010
<i>Objectif Intégration</i> (anciennement <i>S’adapter au monde du travail québécois/Vivre ensemble au Québec</i>)	10 350	10 696	8 654	6 942	5 153

Le Service d’intégration en ligne

Le Service d’intégration en ligne comprend actuellement 45 capsules en ligne qui abordent des sujets comme l’adaptation au monde du travail québécois, les valeurs communes de la société québécoise et l’installation et la vie au Québec. Le Service est disponible en autoformation ou avec accompagnement personnalisé.

Le Service d’intégration en ligne permet aux personnes qui viendront s’établir au Québec d’élaborer un Plan d’action personnalisé concret et pratique en vue de préparer leur démarche d’intégration dès l’étranger. Un agent disponible en ligne répond à leurs questions, lors d’entrevues virtuelles en temps réel, et valide de façon détaillée leur Plan d’action personnalisé.

Nombre de personnes ayant utilisé le Service d’intégration en ligne

Année financière	2013-2014	2012-2013	2011-2012	2010-2011	2009-2010
Nombre de personnes	2 601	2 025	1 505	730	s.o

Q U E S T I O N – R P 1 0 7

**TAUX DE PARTICIPATION DES PERSONNES IMMIGRANTES ADMISES AU QUÉBEC EN 2008,
2009, 2010, 2011, 2012**

A) AYANT DÉCLARÉ NE PAS CONNAÎTRE LE FRANÇAIS

**B) AYANT PARTICIPÉ À UN COURS DE FRANÇAIS DU GOUVERNEMENT DURANT LES DEUX
PREMIÈRES ANNÉES DE LEUR ADMISSION**

La réponse à cette question se retrouve dans la fiche de la demande de renseignements particuliers n° 28 de l'opposition officielle et dans la fiche de la demande de renseignements particuliers n° 93 du Deuxième groupe d'opposition.