



# Demande de renseignements particuliers

Volume 2  
Questions 26 à 47

Avril 2008



Québec 

S.COMM.18PP8.08 10:48



**Étude des crédits 2008-2009**  
**Demande de renseignements particuliers**

Demande # 26

Dans le cadre du suivi donné au plan Québec-Régions, plus particulièrement l'engagement d'accorder une plus grande marge de manœuvre aux bureaux régionaux, fournir un état de situation. Fournir une copie du plan d'action de déconcentration de certaines activités et responsabilités vers les directions régionales.

Afin de mieux servir les municipalités et les régions du territoire québécois et de poursuivre la régionalisation administrative de ses activités, le ministère des Affaires municipales et des Régions a complété l'opération de mise en place de son offre de service en région. Le MAMR est passé, depuis 2005, de 10 à 15 directions régionales.

Rappelons que, afin de rapprocher la prestation de services du Ministère de ses clientèles, plusieurs activités sont maintenant assumées par le personnel des directions régionales. Il s'agit de l'aide technique aux MRC et aux municipalités en urbanisme et en aménagement du territoire, de la rédaction de l'avis du Ministère relatif à la gestion de l'urbanisation, de la gestion des demandes de prolongation de délai, de la production d'avis sur les études d'impact en environnement et de la gestion des pactes ruraux.


La régionalisation des services s'est poursuivie avec le transfert dans les directions régionales du traitement des dossiers d'annexion de territoires. Les directions régionales peuvent compter en cette matière sur le soutien de la Direction de la coordination des interventions régionales et des directions centrales du Ministère.

L'analyse des autres activités qui pourraient être régionalisées se poursuivra, notamment en matière de changement de nom et de régime d'une municipalité.

Par ailleurs, les directions régionales du Ministère coordonneront, en collaboration avec la CRÉ de leur région et les directions régionales des ministères concernés au sein de la Conférence administrative régionale, les suites aux différents volets du protocole d'entente signé au Forum des générations avec les CRÉ.

Lors de la signature de la Politique Nationale de la ruralité 2007-2014 en décembre 2006, le Ministère a également pris l'engagement de confier aux directions régionales un rôle actif dans l'accompagnement technique des communautés rurales, en particulier dans le soutien aux pactes ruraux, au travail des agents de développement rural et dans la coordination du soutien gouvernemental aux milieux ruraux. Leurs responsabilités incluront l'animation d'une table régionale des agents ruraux, la mise en place d'un comité rural de la conférence administrative régionale (CAR), le suivi des pactes ruraux et la gestion de la mesure de création de produits de spécialité et des laboratoires ruraux. Elles auront aussi comme mandat, avec les CAR, de préparer une carte de la desserte en services gouvernementaux de leur territoire. Enfin, elles agiront comme porte d'entrée pour les demandes d'aide technique et professionnelle provenant des milieux ruraux qui s'adressent au gouvernement.

Pour plus d'information concernant le projet gouvernemental d'autonomie régionale et municipale, voir la réponse à la question # 102.



A36A1  
P74  
2008/09  
9.1  
2008  
2009  
2010  
2011  
2012  
2013  
2014  
2015  
2016  
2017  
2018  
2019  
2020  
2021  
2022  
2023  
2024  
2025  
2026  
2027  
2028  
2029  
2030  
2031  
2032  
2033  
2034  
2035  
2036  
2037  
2038  
2039  
2040  
2041  
2042  
2043  
2044  
2045  
2046  
2047  
2048  
2049  
2050  
2051  
2052  
2053  
2054  
2055  
2056  
2057  
2058  
2059  
2060  
2061  
2062  
2063  
2064  
2065  
2066  
2067  
2068  
2069  
2070  
2071  
2072  
2073  
2074  
2075  
2076  
2077  
2078  
2079  
2080  
2081  
2082  
2083  
2084  
2085  
2086  
2087  
2088  
2089  
2090  
2091  
2092  
2093  
2094  
2095  
2096  
2097  
2098  
2099  
2100

## Étude des crédits 2008-2009 Demande de renseignements particuliers

Demande # 27

États de situation, études ou analyses effectués par le MAMR en 2007-2008 sur la décentralisation vers les municipalités et état d'avancement du plan d'action promis en 2003 par le gouvernement.

Concernant la première partie de cette demande, aucune étude ou analyse sur la décentralisation n'a été effectuée en 2007-2008.

Le plan d'action proposé en 2003 par le gouvernement (évoqué dans la deuxième partie de cette demande) est basé sur quatre axes principaux :

- 1) la décentralisation;
- 2) une législation plus souple avec une plus grande liberté d'action pour les municipalités;
- 3) une diversification des sources de revenus;
- 4) le renouvellement des infrastructures.

Pour chacun des quatre axes d'intervention, les actions suivantes ont été entreprises.

### 1) La décentralisation

La décentralisation est un des quatre volets du Projet gouvernemental d'autonomie régionale et municipale. Ce projet s'inscrit dans la volonté du gouvernement de revoir ses relations avec les régions et les municipalités et de renforcer les communautés locales qui représentent le palier de décision le plus rapproché des citoyennes et des citoyens.

Rappelons que ce projet a donné lieu, dans une première phase, à un changement de gouvernance régionale par la création en décembre 2003 des conférences régionales des élus (CRÉ) et par le transfert de la responsabilité des centres locaux de développement (CLD) aux municipalités régionales de comté (MRC).

Dans le cadre du Forum des générations en octobre 2004, le premier ministre a rendu publique la deuxième phase du projet qui comprend quatre volets, soit la décentralisation vers les municipalités, la régionalisation des services gouvernementaux, l'adaptation des normes et des programmes gouvernementaux aux réalités régionales et, enfin, la réalisation d'initiatives de partenariat. Les mandats relatifs aux quatre volets ont alors été attribués. Les travaux relatifs à la décentralisation sont menés de concert avec la Fédération québécoise des municipalités (FQM), l'Union des municipalités du Québec (UMQ) et la Ville de Montréal au sein de la Table Québec-Municipalités (TQM). Ceux portant sur les trois autres volets sont confiés à la Table Québec-régions (TQR). Pour concrétiser ses engagements, le gouvernement a signé deux protocoles d'entente, l'un avec la FQM et l'UMQ, l'autre avec les présidents des CRÉ.

La troisième phase a été amorcée, au cours de l'année 2006-2007, par notamment la signature de l'Entente sur un nouveau partenariat fiscal et financier avec les municipalités pour les années 2007-2013, l'annonce de la nouvelle *Politique nationale de la ruralité* 2007-2014 et la signature des pactes ruraux en découlant et, plus récemment, l'annonce dans le cadre du Discours sur le budget 2007-2008 de la *Stratégie pour le développement de toutes les régions, Des moyens accrus, une autonomie renforcée*.

**Étude des crédits 2008-2009**  
**Demande de renseignements particuliers**

Demande # 27

États de situation, études ou analyses effectués par le MAMR en 2007-2008 sur la décentralisation vers les municipalités et état d'avancement du plan d'action promis en 2003 par le gouvernement.

*Mise en œuvre du protocole d'entente conclu avec les associations municipales en faveur de la décentralisation*

- Lancement, le 9 décembre 2004, des travaux sur la décentralisation en même temps que ceux sur le pacte fiscal.
- Conclusion, en avril 2006, de l'Entente sur un nouveau partenariat fiscal et financier avec les municipalités pour les années 2007-2013.
- Tenue le 20 octobre 2006 d'une réunion de la TQM : entente de principe sur la mise en œuvre de bancs d'essai en matière de décentralisation vers les municipalités locales et les MRC et invitation aux partenaires à soumettre des propositions.
- En janvier 2007, à l'issue d'une consultation auprès de ses membres, dépôt par la FQM d'un rapport comprenant une cinquantaine de propositions de décentralisation en provenance de 23 MRC portant sur 14 thèmes ou compétences. Parmi ces propositions, 11 concernent la gestion des droits fonciers ou la gestion des sables et graviers sur les terres du domaine public.
- En décembre 2007, mandat confié, par le Conseil des ministres, à la ministre des Affaires municipales et des Régions et au ministre des Ressources naturelles et de la Faune pour enclencher les discussions avec les MRC concernées dans les domaines d'activités suivants : la délégation de la gestion des droits fonciers sur les terres du domaine public (baux de villégiature, d'abris sommaires et d'occupations temporaires); la gestion des sables et graviers du domaine public; la poursuite de la délégation de la gestion foncière et forestière sur les terres publiques intramunicipales.
- Pour concrétiser ce mandat, mise en place à l'hiver 2008 d'un groupe de négociation, sous la coordination du MAMR, qui comprend :
  - pour la partie gouvernementale, en plus du ministère des Affaires municipales et des Régions (MAMR) et du ministère des Ressources naturelles et de la Faune (MRNF), le ministère des Finances et le Secrétariat du Conseil du trésor;
  - pour la partie municipale, des représentants des deux associations municipales, soit la Fédération québécoise des municipales (FQM) et l'Union des municipalités du Québec (UMQ).

*Mise en œuvre du protocole d'entente conclu avec les présidents de CRÉ (régionalisation, adaptation des normes et initiatives de partenariat)*

- Le 12 novembre 2004, lancement à la TQR du mandat découlant du protocole d'entente entre le gouvernement et les CRÉ et invitation aux CRÉ à soumettre des propositions.
- Réception de 898 propositions en provenance de 18 CRÉ, dont 624 portent sur l'adaptation des normes et des programmes gouvernementaux (volet 3).
- Dans un premier temps, priorité accordée au traitement des propositions de volet 3 :
  - 1) présentation par 13 ministres concernés de leur stratégie de réponse dans le cadre de quatre réunions de la TQR;
  - 2) discussion en région sur les réponses détaillées entre les CRÉ et les ministères;
  - 3) mise en place de la Table gouvernementale aux affaires territoriales (TGAT), réunissant les sous-ministres adjoints responsables des affaires régionales ou territoriales.
- Près de 70% des propositions de volet 3 sont considérées comme réglées, soit par une mesure d'adaptation, soit après discussion entre le ministère et la CRÉ concernés.
- Conformément à l'article 16 du protocole d'entente, rédaction par le MAMR, en collaboration avec les ministères concernés ainsi que les CRÉ, d'un rapport de la TQR sur la mise en œuvre du protocole d'entente conclu avec les CRÉ.
- Le 1<sup>er</sup> juin 2007, dépôt du rapport final à la TQR.
- En juin 2007, présentation du rapport au Conseil des ministres et publication de celui-ci (document accessible sur le site Web du MAMR).
- Poursuite du projet dans le cadre de la mise en œuvre de la *Stratégie pour le développement de toutes les régions – Des moyens accrus, une autonomie renforcée*, annoncée dans le Discours sur le budget 2007-2008.

**Étude des crédits 2008-2009**  
**Demande de renseignements particuliers**

Demande # 27

États de situation, études ou analyses effectués par le MAMR en 2007-2008 sur la décentralisation vers les municipalités et état d'avancement du plan d'action promis en 2003 par le gouvernement.

2) Une législation plus souple avec une plus grande liberté d'action pour les municipalités

La Loi sur les compétences municipales a été adoptée le 5 mai 2005 et elle est entrée en vigueur le 1<sup>er</sup> janvier 2006. Cette loi est un exemple de la démarche entreprise pour simplifier et rendre plus habilitantes les lois municipales. Les pouvoirs y sont décrits en des termes généraux et globalisants, tandis que le choix des moyens pour exercer les pouvoirs est laissé aux décideurs municipaux. Il en résulte une loi plus moderne qui a conduit à l'abrogation de centaines d'articles dans le Code municipal et la Loi sur les cités et villes. Afin de faciliter la mise en œuvre de la loi, le Ministère a produit des documents d'information destinés aux élus et aux administrateurs municipaux. Il a aussi collaboré aux sessions de formation sur la nouvelle loi, organisées notamment par l'Union des municipalités du Québec.

3) Une diversification des sources de revenus

Cet élément réfère au renouvellement du pacte fiscal avec les municipalités.

Les travaux entrepris en vue de renouveler le pacte fiscal 2000-2005 ont conduit à la signature, en avril 2006, de l'Entente 2007-2013 sur un partenariat fiscal et financier avec les municipalités. Les sommes prévues par l'Entente représentent 3,8 milliards \$ pour la période 2007-2013 et elles passeront progressivement de 389 M\$ en 2006 (dernière année du pacte fiscal précédent) à 747 M\$ en 2013. Ces sommes permettront d'assurer le maintien de certaines mesures du pacte fiscal précédent, d'en bonifier certaines autres, comme la péréquation, et de mettre en place une nouvelle mesure de remboursement de la taxe de vente du Québec (TVQ) payée par les municipalités, qui prévoit l'atteinte d'un taux de remboursement de 100 % en 2013. En plus de ces transferts financiers du gouvernement, l'Entente comprend diverses mesures ayant une incidence sur les revenus autonomes et les charges financières des municipalités.

Certaines modifications législatives visant à donner suite à l'Entente ont été adoptées dès la session du printemps 2006. La mise en application d'autres dispositions de l'Entente a requis des travaux plus élaborés pour en définir les modalités, avec la collaboration des représentants municipaux :

- les travaux entrepris en vue de revoir la formule de péréquation ont abouti, en novembre 2007, à un accord sur la formule révisée qui s'appliquera à compter de l'année 2008. Un projet de règlement révisé sur le régime de péréquation sera déposé sous peu.
- les travaux sur l'imposition de droits municipaux aux exploitants de carrières et de sablières ont abouti à un accord avec les représentants sur les modalités d'application en novembre 2007. Des modifications législatives seront requises.
- les travaux en vue de déterminer les modalités d'application de la mesure concernant le financement des centres d'appels d'urgence 9-1-1 se sont poursuivis au cours de l'année 2007-2008 et ont donné lieu à des discussions avec des représentants de l'industrie de la téléphonie cellulaire.

**Étude des crédits 2008-2009**  
**Demande de renseignements particuliers**

Demande # 27

États de situation, études ou analyses effectués par le MAMR en 2007-2008 sur la décentralisation vers les municipalités et état d'avancement du plan d'action promis en 2003 par le gouvernement.

4) Le renouvellement des infrastructures

Les principales actions réalisées sont les suivantes :

- Poursuite par le Ministère de la gestion des programmes dont il a la responsabilité (Travaux d'infrastructures Canada-Québec 2000, Programme d'infrastructures Québec-Municipalités, Fonds sur l'infrastructure municipale rurale, Villages branchés du Québec et transfert de la taxe sur l'essence et contribution du Québec) ou sa collaboration à l'administration du Fonds municipal vert qui relève de la responsabilité d'un organisme externe.
- Négociation avec le gouvernement fédéral des ententes concernant les projets reconnus admissibles au Fonds canadien sur l'infrastructure stratégique (FCIS) :
  - L'entente pour le projet de contrôle des débordements d'eaux usées et de renaturalisation des berges de la rivière Saint-Charles à Québec a été signée;
  - L'entente pour le projet de mise aux normes des usines de traitement de l'eau potable de la Ville de Montréal devrait être signée prochainement.
- Négociation avec le gouvernement fédéral relativement à la mise en œuvre du Fonds Chantier Canada.

**Étude des crédits 2008-2009**  
**Demande de renseignements particuliers**

Demande # 28

Liste des responsabilités ayant été identifiées par les ministères comme pouvant être décentralisées vers les régions.

La décentralisation est l'un des quatre volets du Projet gouvernemental de renforcement de l'autonomie régionale et municipale. Ce projet découle de la volonté du gouvernement de revoir ses relations avec les municipalités et les régions et de renforcer les communautés locales qui représentent le palier de décision le plus rapproché des citoyens. Il a fait l'objet d'un protocole d'entente entre le gouvernement et les deux associations municipales dans le cadre du Forum des générations d'octobre 2004. Le protocole retient au nombre des principes devant guider la démarche de décentralisation le transfert des « responsabilités vers les municipalités avec les ressources appropriées et requises pour les assumer dans le temps ».

Le protocole prévoit que les travaux se réalisent conjointement par le gouvernement et les associations municipales sous l'égide de la Table Québec-municipalités (TQM) qui regroupe aussi des représentants de la Ville de Montréal. Le ministère des Affaires municipales et des Régions (MAMR) est responsable des discussions sur la décentralisation, en collaboration avec les ministères sectoriels concernés.

**Principales actions menées à ce jour**

- Lancement, lors de la TQM du 9 décembre 2004, des travaux sur la décentralisation en même temps que ceux sur le pacte fiscal.
- Conclusion, en avril 2006, de l'Entente sur un nouveau partenariat fiscal et financier avec les municipalités pour les années 2007-2013.
- À la TQM du 20 octobre 2006, entente de principe sur la mise en œuvre de bancs d'essai en matière de décentralisation vers les municipalités locales et les MRC.
- À l'issue d'une consultation menée par la Fédération québécoise des municipalités (FQM) auprès de ses membres, il y a eu dépôt à la ministre des Affaires municipales et des Régions en janvier 2007 d'un rapport sur les bancs d'essai pour la décentralisation, comprenant une cinquantaine de propositions en provenance de 23 municipalités régionales de comté (MRC) portant sur 14 thèmes ou compétences.
- En décembre 2007, mandat confié, par le Conseil des ministres, à la ministre des Affaires municipales et des Régions et au ministre des Ressources naturelles et de la Faune pour enclencher les discussions avec les MRC concernées dans les domaines d'activités suivants : la délégation de la gestion des droits fonciers sur les terres du domaine public (baux de villégiature, d'abris sommaires et d'occupations temporaires); la gestion des sables et graviers du domaine public; la poursuite de la délégation de la gestion foncière et forestière sur les terres publiques intramunicipales.
- Pour concrétiser ce mandat, mise en place à l'hiver 2008 d'un groupe de négociation, sous la coordination du MAMR, qui comprend :
  - pour la partie gouvernementale, en plus du ministère des Affaires municipales et des Régions (MAMR) et du ministère des Ressources naturelles et de la Faune (MRNF), le ministère des Finances et le Secrétariat du Conseil du trésor;
  - pour la partie municipale, des représentants des deux associations municipales, soit la Fédération québécoise des municipales (FQM) et l'Union des municipalités du Québec (UMQ).



**Étude des crédits 2008-2009**  
**Demande de renseignements particuliers**

Demande #29

Nombre de rencontres de la Table Québec-Municipalité en 2007-2008. Indiquer les dates et lieux. Identifier les personnes présentes et fournir une copie des ordres du jour et procès-verbaux. Indiquer les rencontres inscrites à l'agenda pour 2008-2009.

Au cours de l'année 2007-2008, la Table Québec-Municipalités (TQM) s'est réuni le 7 décembre 2007, à Québec, au Château Frontenac.

L'ordre du jour de cette rencontre ainsi que la liste des personnes présentes sont joints en annexes. Le compte rendu de cette réunion sera déposé à la prochaine réunion de la TQM pour adoption.


Au cours de l'année 2008, la TQM devrait se réunir à deux reprises, le 9 mai et le 3 octobre.

## Rencontre Table Québec-municipalités (TQM)

Le 7 décembre 2007  
Château Frontenac, salon Frontenac  
11h 15 à 15h 30

### Projet d'ordre du jour

1. Ouverture de la rencontre et adoption de l'ordre du jour
2. Bacs d'essai en décentralisation (sable et gravier, baux de villégiature)  
(Mme Nathalie Normandeau)
3. Information sur le volet municipal du montant de 30 MM\$ pour les infrastructures (Mme Nathalie Normandeau)
4. Sujets relevant du ministère des Transports (Mme Julie Boulet)
  - ✓ Rapport de la Table québécoise de la sécurité routière : recommandations pour améliorer la sécurité routière (rapport de Jean-Marie De Koninck)
  - ✓ Reprise par le gouvernement des ponts municipaux
  - ✓ Suivi de l'entente sur le déficit du métro
5. Politique internationale du Québec : Plan d'action 2006-2009  
(Mme Monique Gagnon-Tremblay)
6. Sujets relevant du ministère du Développement durable, de l'Environnement et des Parcs
  - ✓ Présentation du Plan d'intervention sur la gestion des fleurs d'eau de cyanobactéries
  - ✓ Mise en œuvre de la Loi sur le développement durable :
    1. Implication des municipalités (assujettissement)
    2. Commission parlementaire sur la Stratégie de développement durable
7. Divers suivis et dépôt de documents
  - ✓ Suivi des travaux des comités de travail sectoriels :
    1. Comité permanent de liaison Environnement-Municipalités
    2. Comité de partenariat en transport avec le milieu municipal
  - ✓ Réunion de la TQM du 20 octobre 2006
    1. Compte rendu
    2. Modalités de fonctionnement de la TQM
    3. Stratégie de communication (proposition)
  - ✓ Dépôt du rapport de la Table Québec-régions sur la mise en œuvre du protocole d'entente avec les présidents des conférences régionales des élus (CRÉ)
8. Points d'information sur d'autres dossiers
  - ✓ Diversification des sources de revenus pour le monde municipal
  - ✓ Projet de modification législative sur les carrières et sablières
  - ✓ TQR : dépôt de documents (ordre du jour et compte rendu)



**RÉUNION DU 7 DÉCEMBRE 2007**  
**TENUE AU SALON FRONTENAC DU CHÂTEAU FRONTENAC, À QUÉBEC**  
**LISTE DES PERSONNES PRÉSENTES**



**Membres présents :**

Mme Nathalie Normandeau,  
ministre des Affaires municipales et des Régions

**FÉDÉRATION QUÉBÉCOISE DES MUNICIPALITÉS**

M. Bernard Généreux, président  
M. Jean-Guy Poirier, vice-président  
M. Normand Bolduc, maire de Neuville  
M. Jean-Marie Claveau, maire de Saint-Félix-d'Otis  
M. Georges-Henri Gagné, maire de Ragueneau  
M. Serge Fortin, préfet élu de la MRC de Témiscouata  
M. Gilles plante, maire de McMasterville

**UNION DES MUNICIPALITÉS DU QUÉBEC**

M. Jean Perrault, président  
M. Robert Coulombe, premier vice-président  
M. Marc Bureau, maire de la Ville de Gatineau  
M. Éric Forst, maire de la Ville de Rimouski  
M. Jacques Joli-Cœur, maire de la Ville de Québec  
M. Jean Perras, maire de la Municipalité de Chelsea  
M. Claude Carignan, maire de la Ville de Saint-Eustache

**VILLE DE MONTRÉAL**

M. Gérald Tremblay, maire  
M. Frank Zampino, président du comité exécutif (*absent*)  
M. Claude Dauphin, vice-président du comité exécutif et responsable des relations gouvernementales

**Personnes accompagnant les délégations :**

**MINISTÈRE DES AFFAIRES MUNICIPALES ET DES RÉGIONS**

M. Jean-Paul Beaulieu, sous-ministre  
M. Robert Sauvé, sous-ministre associé aux affaires régionales et municipales  
M. Marc Croteau, sous-ministre adjoint aux politiques  
M. Jean Séguin, sous-ministre adjoint à la métropole  
M. Bruno Lortie, directeur de cabinet  
M. Yves Bernier, cabinet de la ministre  
M. Claude Duplain, cabinet de la ministre  
Mme Guylaine Marcoux, cabinet de la ministre  
M. Jonathan Trudeau, attaché de presse  
Mme Monique Desrochers, secrétariat de la TQM  
M. Vincent Lehouillier, cabinet du Premier ministre

**FÉDÉRATION QUÉBÉCOISE DES MUNICIPALITÉS**

M. Jean-Maurice Latulippe, directeur général  
Mme Anne Croteau, conseillère, affaires corporatives  
M. Dany Rousseau, directeur des communications

**UNION DES MUNICIPALITÉS DU QUÉBEC**

Mme Peggy Bachman, directrice générale par intérim  
M. François Sormany, directeur des communications et du marketing  
Mme Marieke Cloutier, conseillère aux politiques  
Mme Josée-Maryse Sauvageau, conseillère aux communications et au marketing

**VILLE DE MONTRÉAL**

M. Claude Léger, directeur général  
M. Stéphane Forget, directeur de cabinet

**Personnes invitées :**

**MINISTÈRE DES TRANSPORTS**

Mme Julie Boulet, ministre  
M. Denys Jean, sous-ministre  
Mme Marie Blanchet, conseillère politique de la ministre  
M. Bertrand Fournier, directeur de la planification  
Mme Stéphanie Cashman-Pelletier, chef du service des politiques de sécurité

**MINISTÈRE DES RELATIONS INTERNATIONALES**

Mme Monique Gagnon-Tremblay, ministre  
M. Damir Croteau, attaché de presse  
M. Michel Grégoire, directeur des affaires institutionnelles, universitaires et régionales  
Mme Suzie Beaulieu, conseillère

**MINISTÈRE DU DÉVELOPPEMENT DURABLE, DE L'ENVIRONNEMENT ET DES PARCS**

Mme Madeleine Paulin, sous-ministre  
M. Léopold Gaudreau, sous-ministre adjoint à la Direction générale du développement durable  
M. Michel Rousseau, sous-ministre adjoint par intérim à la Direction générale de l'analyse et de l'expertise régionales, Centre de contrôle environnemental du Québec

**MINISTÈRE DES AFFAIRES MUNICIPALES ET DES RÉGIONS**

M. Pierre Pelletier, secrétariat de la TQM  
M. Michel Gagnon, sous-ministre adjoint aux infrastructures et au financement municipal  
M. Jacques A. Tremblay, directeur des infrastructures  
M. Bernard Guay, directeur des politiques fiscales et économiques  
M. Mario Gagné, directeur des politiques municipales et de la recherche  
Mme Lucie Trudel, directrice des communications  
M. Gilles Lehouillier, direction des communications  
M. Jacques Defoy, coordonnateur des relations internationales

**MINISTÈRE DU CONSEIL EXÉCUTIF**

Mme Suzanne Giguère, secrétaire adjointe  
Jean-Claude Cloutier, analyste

**MINISTÈRE DES FINANCES**

M. Marc Grandisson, directeur général des politiques locales et autochtones et de l'optimisation des revenus

**Étude des crédits 2008-2009**  
**Demande de renseignements particuliers**

Demande # 30

Nombre de rencontres de la Table Québec-Régions en 2007-2008. Indiquer les dates et lieux. Identifier les personnes présentes et fournir une copie des ordres du jour et procès-verbaux. Indiquer les rencontres inscrites à l'agenda pour 2008-2009.

En 2007-2008, la Table Québec-Régions s'est réunie à deux reprises, soit le 13 septembre 2007, au Musée national des beaux-arts du Québec, et le 22 février 2008, à l'Hôtel Hilton de Québec.

L'ordre du jour et le procès-verbal de la séance du 13 septembre 2007 sont joints en annexe.

L'ordre du jour de la rencontre du 22 février 2008 est joint en annexe; le compte rendu de cette rencontre sera adopté lors de la prochaine rencontre de la TQR.

Le calendrier des rencontres pour 2008-2009 n'a pas encore été adopté.

**ORDRE DU JOUR  
RENCONTRE DU 13 SEPTEMBRE 2007**

**Musée national des beaux-arts du Québec  
De 8 h 30 à 14 h 30**

1. Adoption de l'ordre du jour et suivi de la dernière rencontre
2. Points saillants de la tournée menée par le Groupe de travail sur les aides fiscales aux régions ressources et à la nouvelle économie  
M. Luc Monty, sous-ministre adjoint aux politiques économiques et fiscales
3. Présentation de l'étude sur l'impact des mesures fiscales accordées aux entreprises des régions ressources (KPMG)  
M. Stéphane Tremblay
4. Stratégie pour le développement de toutes les régions
  - Volet régional  
M<sup>me</sup> Nathalie Normandeau, ministre des Affaires municipales et des Régions
  - Volet économique  
M. Mario Bouchard, sous-ministre adjoint aux affaires économiques régionales du ministère du Développement économique, de l'Innovation et de l'Exportation

Dîner

5. Condition de vie des aînés  
M. Michel Hamelin, sous-ministre adjoint du Secrétariat aux aînés
6. Éléments d'information



**TABLE QUÉBEC-RÉGIONS**  
**COMPTE RENDU DE LA RENCONTRE DU 13 SEPTEMBRE 2007**  
(Musée national des beaux-arts du Québec)

ORDRE DU JOUR	DESCRIPTION ET SYNTHÈSE DES ÉCHANGES	DÉCISIONS OU SUIVIS
1. Adoption de l'ordre du jour	<p>À titre de présidente de la TQR, la ministre, M<sup>me</sup> Nathalie Normandeau, souhaite la bienvenue aux participants.</p> <p>Trois points sont ajoutés à l'ordre du jour :</p> <ul style="list-style-type: none"> <li>o la négociation avec les innus (André Maltais du Secrétariat aux affaires autochtones);</li> <li>o sommet sur la forêt;</li> <li>o sommet sur les cyanobactéries.</li> </ul> <p>L'ordre du jour est adopté.</p>	
2. Points saillants de la tournée menée par le Groupe de travail sur les aides fiscales aux régions ressources et à la nouvelle économie	<p>Monsieur Luc Monty, sous-ministre adjoint aux politiques économiques et fiscales, fait une présentation de la tournée du groupe de travail.</p> <p>Dans le contexte du débat autour des mesures fiscales destinées aux régions ressources, un groupe de travail a été mis en place à l'initiative de la ministre des Finances, ministre des Services gouvernementaux, ministre responsable de l'Administration gouvernementale et présidente du Conseil du trésor, M<sup>me</sup> Monique Jérôme-Forget, qui aura pour mandat, d'une part, de faire le point sur les aides fiscales et leur impact et, d'autre part, de proposer les meilleures orientations à suivre pour le développement de ces territoires et secteurs d'activité spécifiques.</p> <p>Ce groupe de travail est présidé par M. Robert Gagné. Le groupe de travail prévoit que des consultations auront lieu, sur invitation, au cours du mois de septembre à Montréal, à Québec et dans d'autres régions du Québec.</p> <p>Le mandat du groupe de travail couvre deux groupes d'aides fiscales, soit :</p> <ul style="list-style-type: none"> <li>▪ les aides fiscales accordées aux entreprises manufacturières situées dans les régions ressources, à savoir les trois crédits d'impôt visant les activités de 2<sup>e</sup> et 3<sup>e</sup> transformation des ressources naturelles (prenant fin en 2009) et le congé fiscal pour les PME manufacturières (prenant fin en 2010);</li> <li>▪ les crédits d'impôt destinés aux entreprises de la nouvelle économie installées dans des sites désignés (prenant fin entre 2010 et 2013);</li> <li>▪ le groupe de travail formulera des recommandations au gouvernement sur les meilleures orientations à suivre à l'égard des territoires et secteurs d'activité visés, compte tenu de la fin de ces mesures fiscales. Les travaux devront permettre, entre autres :</li> </ul>	



ORDRE DU JOUR	DESCRIPTION ET SYNTHÈSE DES ÉCHANGES	DÉCISIONS OU SUIVIS
	<ul style="list-style-type: none"> <li>○ d'établir le portrait de ces aides fiscales;</li> <li>○ de poser un diagnostic quant aux effets de ces aides : <ul style="list-style-type: none"> <li>▪ pour les entreprises bénéficiaires et pour les autres entreprises au Québec;</li> <li>▪ sur le développement des territoires et des secteurs d'activité visés;</li> </ul> </li> <li>○ d'analyser les principaux enjeux et défis économiques à considérer à l'égard des territoires et secteurs d'activité visés;</li> <li>○ d'analyser le soutien apporté par d'autres gouvernements à leurs territoires ou secteurs spécifiques;</li> <li>○ de faire des recommandations quant aux mesures d'intervention économique qui peuvent être adoptées pour le développement de ces territoires et secteurs d'activité.</li> </ul> <p>Le rapport du groupe de travail est attendu en décembre 2007.</p> <p>M. Monty affirme que le groupe de travail souhaite réellement par cette consultation saisir les enjeux et les besoins de toutes les régions visitées. La consultation sert avant tout à évaluer des mesures fiscales qui sont âgées de 10 ans et si elles doivent être poursuivies dans leur forme actuelle.</p> <ul style="list-style-type: none"> <li>▪ La ministre propose d'ajouter des séances de consultation pour couvrir davantage la Montérégie, Laval, les Laurentides, Lanaudière, la Gaspésie, le Nord-du-Québec et l'Outaouais.</li> <li>▪ La date de dépôt des mémoires est le 21 septembre. Cette date laisse peu de temps à certaines CRÉ pour produire un mémoire exhaustif. Il est proposé de repousser la date de dépôt des mémoires d'une semaine. M. Monty en fera part au comité, mais il est convenu de repousser cette date pour certaines CRÉ.</li> <li>▪ La liste des entreprises invitées par région est disponible après les rencontres privées. Il est convenu de déposer cette liste avant la tenue des rencontres.</li> </ul>	<p>Pour faire suite à la demande d'ajout de dates de séances, voici le calendrier des séances qui ont été tenues :</p> <p>11 sept. : Val-D'Or  12 sept. : Montréal  19 sept. : Saint-Georges-de-Beauce  21 sept. : Québec  25 sept. : Rivière-du-Loup et Rimouski  26 sept. : Gaspé  27 sept. : Saguenay  28 sept. : Baie-Comeau et Sept-Îles  5 oct. : Montréal  12 oct. : Shawinigan</p> <p>Les trois dernières rencontres ont été ajoutées au calendrier initial.</p> <p>Une deuxième rencontre a été ajoutée à Montréal pour répondre à la demande de Montréal, de la Montérégie, de Lanaudière, de Laval et des Laurentides. L'Outaouais a aussi été invitée à cette rencontre.</p>

ORDRE DU JOUR	DESCRIPTION ET SYNTHÈSE DES ÉCHANGES	DÉCISIONS OU SUIVIS
		<p>Pour la Gaspésie, le directeur de la CRÉ a été consulté quant à l'endroit où devait avoir lieu la séance. Le MFQ voulait s'arrêter à Matane. La ville de Gaspé a été retenue.</p> <p>L'ensemble des 162 mémoires déposés au groupe de travail a été accepté, y compris les mémoires déposés après le 21 septembre.</p> <p>La liste des entreprises n'a pas été rendue disponible avant les rencontres privées, considérant le caractère confidentiel des informations. Toutefois, l'ensemble des entreprises entendues sera énuméré dans le rapport final.</p>
<p>3. Présentation de l'étude sur l'impact des mesures fiscales accordées aux entreprises des régions ressources</p>	<p>M. Stéphane Tremblay associé délégué de la firme de consultation KPMG, fait une présentation de l'étude commandée par la TQR sur le sujet en février 2006.</p> <p>La méthodologie retenue par la firme KPMG comporte 4 volets :</p> <ul style="list-style-type: none"> <li>▪ analyse de la compétitivité des entreprises québécoises au niveau des coûts d'exploitation;</li> <li>▪ analyse des facteurs de localisation et de développement;</li> <li>▪ analyse de la performance financière des entreprises;</li> <li>▪ analyse des indicateurs macroéconomiques.</li> </ul> <p>KPMG a modélisé des entreprises de 3 villes des régions ressources et 3 villes des régions centrales, ainsi que 4 secteurs d'activité (agroalimentaire, pièces de précision, composants de métal et transformation du bois) afin de refléter le plus fidèlement possible l'ensemble des réalités vécues de toutes les régions. Des données du ministère du Revenu ont été utilisées.</p> <p><i>Les conclusions générales sont les suivantes :</i></p> <p><u>Des coûts d'exploitation plus élevés pour les régions ressources</u></p> <p>Sans les mesures de la Stratégie de développement économique des régions ressources (SDÉRR), les entreprises opérant en régions ressources ont des coûts d'exploitation plus élevés que les mêmes entreprises opérant en régions centrales. Leur profil de coûts s'apparente plutôt à celui d'entreprises opérant en régions métropolitaines. Les deux mesures fiscales de la SDÉRR ont un effet significatif sur les coûts d'exploitation des entreprises opérant au sein des régions ressources en permettant de les réduire à un niveau similaire à celui observé chez les entreprises œuvrant dans les régions centrales.</p>	<p>Une copie anglaise de la présentation de KPMG sera acheminée aux membres anglophones de la TQR.</p> <p>Suivi : La version anglaise de la présentation de KPMG a été envoyée par courriel à M. Alfred Loon, M. Jobie Tukkiapik et M. Adel Yassa le 10 octobre 2007.</p>

ORDRE DU JOUR	DESCRIPTION ET SYNTHÈSE DES ÉCHANGES	DÉCISIONS OU SUIVIS
	<p>Avec ces deux mesures, les coûts d'exploitation des entreprises opérant dans les régions ressources deviennent équivalents à ceux encourus par les entreprises opérant dans les régions centrales.</p> <p><u>Les effets positifs de la SDÉRR</u></p> <p>Les mesures fiscales ont un impact favorable sur le niveau de compétitivité des entreprises bénéficiaires. En abaissant les coûts d'exploitation des entreprises, leur niveau de risque se réduit indéniablement. Conjuguée à d'autres initiatives gouvernementales comme l'accès aux capitaux, les programmes de R&amp;D et la formation de la main-d'oeuvre, la SDÉRR contribue au développement économique des régions ressources.</p> <p><u>La précarité de l'économie des régions ressources</u></p> <p>Malgré les mesures mises de l'avant par l'État afin de stimuler le développement des régions ressources, celles-ci restent confrontées à d'immenses défis. Le niveau de compétitivité sans cesse croissant de l'ensemble des régions, couplé à la globalisation des marchés nationaux et internationaux, font en sorte que les régions ressources sont désavantagées au niveau des facteurs stratégiques, opérationnels et financiers. En effet, l'avenir des régions ressources demeure, malgré les efforts du gouvernement, largement tributaire de l'exploitation et de la transformation des ressources naturelles.</p> <p><u>Les facteurs de localisation des entreprises</u></p> <p>La firme KPMG estime que les facteurs de localisation et de développement des entreprises en régions ressources font en sorte que ces régions requièrent une attention toute particulière des autorités gouvernementales. Les données socio-économiques de ces régions mettent en évidence le clivage entre ces régions et le reste du Québec.</p> <p><u>Gains des régions ressources</u></p> <p>Prises dans leur ensemble, les régions ressources ont fait des progrès intéressants avant et après 2001. Ces gains sont attribuables à un ensemble de facteurs tels que le taux de change et la vitalité du secteur des ressources naturelles. Cependant, le raffermissement de la devise canadienne et la chute du secteur forestier pourraient mettre en péril les gains réalisés.</p> <p><u>La vitalité des régions centrales</u></p> <p>Quant aux régions centrales, les données socio-économiques disponibles indiquent que les régions centrales ont fait des gains appréciables au cours des dernières années.</p>	


ORDRE DU JOUR	DESCRIPTION ET SYNTHÈSE DES ÉCHANGES	DÉCISIONS OU SUIVIS
	<p>Pendant la période 1995-2005, la performance des régions centrales a été égale, voire supérieure aux autres régions du Québec. KPMG note ainsi des croissances du niveau de l'emploi, du PIB et du revenu personnel disponible. L'analyse des données fiscales recueillies auprès de Revenu Québec au cours de la période 2001-2005 pour le secteur manufacturier indique cependant des tendances moins favorables. On peut mentionner un ralentissement de la croissance du chiffre d'affaires moyen et du niveau de revenu imposable des entreprises. On note de plus une hausse du niveau moyen des dettes et emprunts. La performance globale de ces régions reste malgré tout favorable lorsqu'on la compare aux autres régions du Québec grâce aux facteurs de localisation et de développement. Comme pour les régions ressources, la compétition étrangère et l'appréciation de la monnaie canadienne pourraient changer la donne pour plusieurs de ces entreprises.</p> <p><u>Effets mitigés de la SDÉRR sur les régions centrales</u></p> <p>L'analyse des données disponibles laisse croire que, de manière générale, les mesures fiscales n'ont pas affecté indûment les régions centrales. La concurrence étrangère, le raffermissement de la devise canadienne et la contre-performance de certains secteurs économiques ont été des acteurs plus déterminants que la concurrence d'entreprises bénéficiaires des mesures fiscales opérant en régions ressources. On note que la contre-performance du secteur manufacturier a débuté bien avant l'introduction des deux mesures fiscales.</p> <p><u>Le développement de créneaux pour les régions</u></p> <p>KPMG affirme par ailleurs que les mesures fiscales peuvent créer des distorsions dans le profil de compétitivité des entreprises. Les fonds publics devraient viser davantage à améliorer les autres facteurs de localisation et de développement, lesquels ont des effets permanents et moins transitoires. Le développement économique des régions ressources implique que les régions auront des choix à faire quant aux orientations de développement. Il est indéniable que leur développement est intrinsèquement lié à celui des ressources. Développer des activités manufacturières non liées aux ressources naturelles représente un défi très important compte tenu du profil de compétitivité des autres régions.</p> <p>Des points sont discutés :</p> <ul style="list-style-type: none"> <li>▪ l'étude sera portée à l'attention du Groupe de travail présidée par M. Gagné sur les mesures fiscales;</li> <li>▪ l'étude souligne l'importance de mesures fiscales ciblées, s'étendant sur une période suffisamment longue, et ce, dans une perspective d'occupation du territoire.</li> </ul> <p>Le rapport est bien accueilli par l'assemblée et une mention de félicitations est décernée à M. Tremblay.</p>	<p>L'étude de KPMG a été acheminée par M. Beaulieu à M. Gagné, président du groupe de travail, par courriel, le 27 septembre 2007.</p>

ORDRE DU JOUR	DESCRIPTION ET SYNTHÈSE DES ÉCHANGES	DÉCISIONS OU SUIVIS
<p>4. Stratégie pour le développement de toutes les régions</p>	<p>M<sup>me</sup> Normandeau et M. Mario Bouchard, sous-ministre adjoint aux affaires économiques régionales du MDEIE, traitent de la Stratégie pour le développement de toutes les régions du Québec. Cette stratégie, dotée d'une enveloppe de 825 M\$ sur 5 ans, a été lancée dans le cadre du Discours sur le budget 2007-2008. Cette stratégie comprend :</p> <ul style="list-style-type: none"> <li>▪ des moyens supplémentaires placés sous l'autorité des régions, dont deux volets pour Montréal et la Capitale-Nationale (675 M\$);</li> <li>▪ 300 M\$ pour le Fonds de développement régional sous l'autorité des CRÉ;</li> <li>• 75 M\$ pour le soutien au développement des crénieux d'excellence dans le cadre du projet ACCORD;</li> <li>• 90 M\$ pour l'amélioration de la base entrepreneuriale des régions par l'action des CLD. Bonification au prorata de l'enveloppe actuelle;</li> <li>• 25 M\$ en appui au développement de la Capitale-Nationale pour l'élaboration par la Ville de Québec d'une stratégie de développement, en plus des 100 M\$ octroyés pour les Fêtes du 400<sup>e</sup> anniversaire de la fondation de Québec;</li> <li>• 140 M\$ en appui à Montréal afin d'assurer la mise en œuvre de la stratégie <i>Imaginer-Réaliser Montréal 2025</i>;</li> <li>• 45 M\$ pour le financement des nouvelles commissions régionales sur les ressources naturelles et le territoire.</li> </ul> <p>Des ressources additionnelles dans des programmes gouvernementaux adaptés aux réalités de chaque région (150 M\$) :</p> <ul style="list-style-type: none"> <li>• 48 M\$ pour le financement du Programme de soutien aux projets économiques (PSPE);</li> <li>• 51 M\$ pour l'accompagnement des entreprises pour l'amélioration de la productivité;</li> <li>• 21 M\$ pour le soutien au secteur minier;</li> <li>• 25 M\$ pour le soutien à l'agriculture et aux pêches;</li> <li>• 5 M\$ pour le soutien au tourisme (festival et événements touristiques, développement des croisières).</li> </ul> <p>À propos de l'enveloppe de 300 M\$ pour le Fonds de développement régional, M<sup>me</sup> Normandeau est satisfaite du consensus obtenu concernant la répartition de l'enveloppe de 55 M\$ du FDR pour l'année 2007-2008. Elle affirme qu'un petit comité de travail sera formé pour évaluer ces critères de répartition, et ce, pour les années d'augmentation à venir (55 M\$ pour 2007-2008 et 2008-2009, 60 M\$ pour 2009-2010, 65 M\$ pour 2010-2011 et 2011-2012).</p> <p>La ministre souhaite rendre le FDR plus flexible pour le financement d'activités d'entreprises privées et des projets d'économie sociale.</p> <p>La ministre est chaudement félicitée pour la majoration substantielle du FDR.</p>	<p>Le comité technique de la TQR s'est réuni le 24 janvier 2008 pour traiter de la répartition du FDR.</p> <p>Un communiqué sera déposé sur le fil de presse annonçant la nouvelle enveloppe de 55 M\$ pour le FDR.</p>

ORDRE DU JOUR	DESCRIPTION ET SYNTHÈSE DES ÉCHANGES	DÉCISIONS OU SUIVIS
<p>5. Condition de vie des Aînés</p>	<p>Le sous-ministre adjoint du ministère de la Famille et des Aînés, M. Michel Hamelin, traite de la tournée de consultation de la ministre Blais et de la Stratégie d'action en faveur des aînés.</p> <p>Une consultation publique sur les conditions de vie des personnes aînées a lieu en août, septembre et octobre dans les 17 régions du Québec, sur le thème <i><b>Les conditions de vie des personnes aînées : un enjeu de société, une responsabilité qui nous interpelle tous</b></i>. La tournée de consultation s'est amorcée le 27 août 2007. Les thèmes abordés sont les suivants :</p> <p><b>FAMILLE</b></p> <ul style="list-style-type: none"> <li>• Situation financière des aînés</li> <li>• Solidarités intergénérationnelles</li> <li>• Reconnaissance de l'apport et des besoins des proches aidants</li> </ul> <p><b>SOCIÉTÉ</b></p> <ul style="list-style-type: none"> <li>• Contribution des aînés à la société</li> <li>• Stéréotypes et préjugés à l'égard du vieillissement</li> <li>• Sujets tabous (suicide, abus et violence envers les aînés, jeu compulsif, vie affective, etc.)</li> </ul> <p><b>DIFFÉRENTS MILIEUX DE VIE</b></p> <ul style="list-style-type: none"> <li>• Environnement local et municipal : sécurité, déplacements, vie communautaire, parcs et loisirs, etc.</li> <li>• Maintien à domicile</li> <li>• Résidences publiques et privées</li> </ul> <p>Dans le cadre de la Stratégie d'action en faveur des aînés, déposée en février 2007, des ressources de 12,5 M\$ sur 5 ans ont été mises à la disposition des CRÉ afin qu'elles investissent dans les services ou les infrastructures offerts aux aînés. Ces sommes seront utilisées dans le cadre d'ententes spécifiques, établies entre le ministère de la Famille et des Aînés (MFA) et chaque CRÉ du Québec.</p>	
<p><i>Négociation avec les innus</i></p>	<p>M. André Maltais, secrétaire général associé au Secrétariat aux Affaires autochtones dresse un historique et un état de situation quant au processus de négociation avec les Innus.</p> <p>Le gouvernement a créé 3 tables : Roberval, Les Escoumins et Natashquan, Mingan, La Romaine, et Saint-Augustin, Schefferville et Sept-Îles) avec les communautés innues.</p>	



ORDRE DU JOUR	DESCRIPTION ET SYNTHÈSE DES ÉCHANGES	DÉCISIONS OU SUIVIS
	<p>Le négociateur a reçu du premier ministre le mandat de négocier avec les Innus sans transiter par le Ministère. Le 15 décembre prochain, le négociateur fera une proposition au ministère sur le territoire. Cette proposition sera déposée par le premier ministre au Conseil des ministres. Cette façon de faire est aussi demandée aux chefs autochtones qui devront accepter les propositions de leur négociateur.</p> <p>La ministre affirme que, depuis le Forum des premières nations à Mashteuiatsh, le gouvernement a établi un mécanisme de communication constant qui a été repris lors du forum de Kuujjaaq les 23 et 24 août 2007.</p>	
<b>Sommet sur les cyanobactéries</b>	Il est discuté du Rendez-vous stratégique sur les algues bleu-vert à Sainte-Adèle dans les Laurentides qui aura lieu à la fin septembre et qui est présidé par M. Jean Charest. Cette rencontre a pour but de fixer des objectifs pour réduire et prévenir la prolifération des algues bleu-vert dans les lacs du Québec. Les ministères concernés, les élus de tous les partis politiques, les regroupements de municipalités, plusieurs groupes environnementaux de même que l'Union des producteurs agricoles ont été invités à cette rencontre. Il est discuté qu'un président de CRÉ (M. Marc Gascon) soit présent à ce rendez-vous.	M. Marc Gascon a participé au Rendez-vous stratégique.
<b>Sommet sur la forêt</b>	Un Sommet sur l'avenir du secteur forestier québécois, organisé par l'Université Laval, aura lieu les 10, 11 et 12 décembre 2007 au Loews Le Concorde de Québec, sous la présidence d'honneur de M. Alban D'Amours. Cette occasion de concertation et de rapprochement vise à répondre aux grandes problématiques de la gestion forestière. Plus de 300 personnes et organismes provenant de toutes les régions du Québec sont invités à s'associer à l'un des douze regroupements sectoriels représentés à la table des partenaires du Sommet et à participer aux travaux préparatoires en cours. Il est convenu que tous les présidents de CRÉ seront invités.	M. Gilles Desaulniers du MRNF est chargé par la ministre de transmettre aux CRÉ la documentation nécessaire et convoquer les présidents de CRÉ au Sommet.
<b>Prochaine rencontre de la TQR</b>	La prochaine rencontre pourrait avoir lieu en février prochain dans le Nord-du-Québec.	M. Lemoyne est chargé par la ministre d'organiser la séance.
<b>Fin de la rencontre</b>	M <sup>me</sup> Normandeau remercie toutes les personnes présentes et leur donne rendez-vous à la prochaine séance de la TQR.	



**PROJET D'ORDRE DU JOUR  
RENCONTRE DU 22 FÉVRIER 2008**

**Hôtel Hilton  
1100, boul. René-Lévesque Est  
Salle Porte du Palais**

**De 9 h à 16 h**

- 
1. Adoption de l'ordre du jour et suivi de la dernière rencontre
  2. Stratégie alimentaire *Le Québec dans mon assiette*  
M. Laurent Lessard, ministre de l'Agriculture, des Pêcheries et de l'Alimentation
  3. Condition de vie des aînés  
M<sup>me</sup> Marguerite Blais, ministre responsable des aînés
  4. Présentation M. Jacques Ruelland, président du Regroupement national des conseils régionaux de l'environnement du Québec

Diner

5. Livre vert sur la forêt, Normand Bergeron, sous-ministre et Mme Paule Têtu, sous-ministre associée, MRNF
  6. Affaires internationales
    - Les 3<sup>es</sup> Ateliers franco-québécois de la coopération décentralisée
    - Fonds franco-québécois de coopération décentralisée
    - Association internationale des régions francophones
  7. Éléments d'information
    - Programme Accès-Logis
  8. Prochaine rencontre
- 



**Étude des crédits 2008-2009**  
**Demande de renseignements particuliers**

Demande # 31

État de situation détaillé concernant la diversification des sources de revenus pour les municipalités.

Les revenus des municipalités locales comprennent les taxes imposées sur la valeur foncière ou locative, les tarifications fiscales (taxes imposées au propriétaire ou à l'occupant d'un immeuble sur une base autre que la valeur foncière), les paiements tenant lieu de taxes, divers autres revenus de source locale (tarification aux usagers, amendes et pénalités, droits de mutation immobilière) et les transferts gouvernementaux.

Divers intervenants du secteur municipal ont fait valoir que les municipalités québécoises sont trop dépendantes de l'impôt foncier pour leur financement, de sorte que le gouvernement du Québec s'est donné comme objectif de permettre aux municipalités de diversifier leurs sources de revenus. Or, les principales mesures prévues par l'Entente sur un partenariat fiscal et financier avec les municipalités, signée en avril 2006, consistent en une augmentation des transferts gouvernementaux (en particulier le remboursement de la TVQ payée), tandis que les mesures prévoyant un élargissement des revenus autonomes des municipalités ont une importance beaucoup plus modeste. De plus, parmi ces mesures à caractère fiscal, certaines visent à consolider l'assiette foncière (taxation des immeubles des sociétés d'État et des centrales thermiques), et quelques unes seulement se traduiront par un accès élargi à des sources de revenus autres que l'impôt foncier, comme le pouvoir d'imposer des droits aux exploitants de carrières et sablières (les modifications législatives requises doivent être proposées au printemps 2008) et l'élargissement de la base de financement des centres d'appel 9-1-1 par la mise à contribution des abonnés de la téléphonie cellulaire.

Par ailleurs, dans le cadre du projet de loi 22 à l'étude à la session du printemps 2008, des pouvoirs habilitants sont proposés de manière à accroître la latitude de la Ville de Montréal en matière fiscale. De plus, à la rencontre de la TQM du 7 décembre 2007, l'UMQ, la FQM et la Ville de Montréal ont déposé une résolution souhaitant une diversification accrue des sources de revenus municipales et ont sollicité la participation gouvernementale au comité qui se penchera sur cette question. Le MAMR et le MFQ comptent y participer à titre d'observateurs.

Il est à noter que l'objectif de diversification des sources de revenus suppose qu'on élargisse les options à la disposition des municipalités, et non qu'on les oblige à réduire leur recours à l'impôt foncier. Il faut aussi rappeler que les municipalités locales disposent d'une très large autonomie dans l'utilisation des sources locales de revenus auxquelles la Loi leur donne accès (par exemple, la décision de recourir davantage à la tarification), de sorte que le poids relatif des taxes foncières parmi les revenus des municipalités est le résultat d'une multitude de décisions locales.

**Étude des crédits 2008-2009**  
**Demande de renseignements particuliers**

Demande # 32

Copies des études ou analyses effectuées par le MAMR en 2007-2008 sur la création d'un Fonds bleu et état d'avancement des travaux. Sommes versées en 2007-2008 (ventilées) et prévisions pour 2008-2009.

**Études ou analyses effectuées**

Second plan d'action

Une modification devra être apportée à l'entente, à la demande de la Communauté métropolitaine de Montréal (CMM), afin de reporter, au 31 décembre 2008 la date de fin du second plan d'action; cette modification permettra la finalisation d'une dizaine de projets qui n'ont pu être complétés en 2007-2008.

Troisième plan d'action

Une demande de financement de 1,5 M\$ a été acheminée au MAMR par la CMM pour la mise en application d'un troisième plan d'action conjoint favorisant l'accès public aux rives et plans d'eau du Grand Montréal Bleu (Fonds Bleu); cette demande a été approuvée par le MAMR en 2007-2008, mais les projets seront sélectionnés en 2008-2009 et réalisés en 2008-2009 et 2009-2010.

**État d'avancement des travaux**

Premier plan d'action

Les 16 projets approuvés dans le cadre du premier plan d'action pour l'accessibilité aux rives et aux plans d'eau du Grand Montréal Bleu sont complétés et 8 ont obtenu leur remboursement du ministère par le biais du programme de Renouveau urbain. Le remboursement des 8 autres projets est effectué sur une période de 10 ans par service de dette.

Second plan d'action

12 projets sur les 21 approuvés dans le second plan ont été complétés en 2007-2008; les 9 autres devraient être complétés au 31 décembre 2008.

Troisième plan d'action

Une vingtaine de nouveaux projets devraient être réalisés dans le cadre du troisième plan d'action. Certains travaux pourraient être réalisés en 2008-2009, mais la majorité des projets devraient être complétés en 2009-2010.

**Étude des crédits 2008-2009**  
**Demande de renseignements particuliers**

Demande # 32

Copies des études ou analyses effectuées par le MAMR en 2007-2008 sur la création d'un Fonds bleu et état d'avancement des travaux. Sommes versées en 2007-2008 (ventilées) et prévisions pour 2008-2009.

**Sommes versées en 2007-2008 et prévisions pour 2008-2009**

Premier plan d'action (remboursement de 8 projets financés par le service de la dette)

2007-2008 : 414 904 \$

2008-2009 : 314 100 \$

Second plan d'action (versements effectués par l'entremise de la CMM)

2007-2008 : Aucune somme n'a été versée.

2008-2009 : 50 000 \$ à verser pour compléter le financement du second plan.

Troisième plan d'action (versements effectués par l'entremise de la CMM)

2007-2008 : 600 000 \$ à la suite de la signature de l'entente.

2008-2009 : 800 000 \$, en deux versements de 400 000 \$ chacun, sous réserve de certaines conditions.

**Étude des crédits 2008-2009**  
**Demande de renseignements particuliers**

Demande # 33

Liste de tous les comités interministériels ou impliquant d'autres partenaires, leurs mandats, les membres, le budget dépensé et les résultats atteints

Nom	Type de comités	Mandats	Membres	Budget dépensé	Résultats atteints
Biodiversité	2	Bilan de la Stratégie et du Plan d'action 2004-2007. Révision du mandat du comité et expérimentation d'une nouvelle approche. Évaluation de 46 propositions de projets multisectoriels. Simulation d'un focus groupe en servant des projets proposés. Tenue de 5 ou 6 focus groupes afin de prioriser les projets multisectoriels proposés. Préparation de la prochaine Stratégie québécoise sur la diversité biologique 2008-2013 et du Plan d'action 2008-2013 à partir des projets multisectoriels priorisés. Validation des documents qui seront transmis de sous-ministre à sous-ministre.	MTQ, MDDEP, MRNF, MAPAQ, MELS, MDERR, TQ, MAMR, MSSS, MCE, MSP	Aucun coût pour le comité au MAMR	Rapport annuel 2004-2005, rapport annuel 2005-2006, Rapport annuel 2006-2007 ferait partie du Bilan de la Stratégie 2004-2007.
Comité analystes eau potable MDDEP	2	Préparer les orientations de révision au Règlement sur la qualité de l'eau potable, s'entendre sur les modifications à apporter au Guide de conception des installations de production d'eau potable et sur le contenu du Guide pour les installations de petits débits.	MAMR, MDDEP	Aucun coût pour le comité au MAMR	Des modifications ont été apportées au Guide des installations de production d'eau potable (G-1) sur le site web du MDDEP. Le Guide des petites installations (G-2) est en voie d'être complété. Des commentaires ont été émis sur le projet de modification du RQEP en voie d'élaboration.
Comité Arts numériques du Secrétariat de la Grappe des technologies de l'information et des communications –Initiative du milieu privé	1	Trouver et créer des lieux et occasions de rencontre, soit du réseautage inter-artistes, interdisciplines, interlieux, intersecteurs des TIC; renforcer le rayonnement à l'étranger : réseautage international et capacité de réciprocité; valoriser les financements privés : mécénat, commandites, collaborations diverses; assurer veille et mesures : indicateurs, répertoire, etc.	Montréal International et 16 membres en provenance du milieu artistique (artistes, centres, collectifs, etc.) Observateurs : DEC, Industrie Canada, Ville de Montréal, MAMR, MCC, MDEIE, Patrimoine canadien, Conseil des arts de Montréal.	Aucun coût pour le comité au MAMR	Rayonnement : mise en valeur du secteur Développement d'un projet conjoint une Galerie d'art virtuel. Un projet structurant en arts numériques qui pourrait être soutenu par les trois paliers de gouvernement et annoncé dans le cadre des Rendez-vous de novembre 2007; ce projet permettra de diffuser le travail d'artistes des arts numériques et de créer des réseaux sur le web; contrat donné à Provokat, une agence de publicité numérique, afin de réaliser le mandat Réseautage Maillage avec la Conférence Red Herring Canada et le Gala des Octas de la Fédération de l'informatique du Québec. Valorisation Promotion du secteur des arts numériques au sein de la grappe et auprès des gouvernements.

Type de comités :

1) Comités interministériels initiés par le Ministère

Aut. Comité Minist.



**Étude des crédits 2008-2009**  
**Demande de renseignements particuliers**

Demande # 33

Liste de tous les comités interministériels ou impliquant d'autres partenaires, leurs mandats, les membres, le budget dépensé et les résultats atteints

Nom	Type de comités	Mandats	Membres	Budget dépensé	Résultats atteints
Comité aviseur des Villages-Relais	3	Suivre la mise en œuvre de la mesure notamment en examinant les dossiers de candidature des municipalités et en étudiant les demandes de reconduction de l'appellation	MTQ (coordonne ce comité), MAMR (DDRR), MTO, FQM, UMQ, SRQ.	Aucun coût pour le comité au MAMR	La mesure des Villages-Relais est en place depuis fin 2006. 2 Villages-Relais ont déjà été reconnus à titre de banc d'essai. Pour l'année 2008, le MTQ vise à reconnaître 50 Villages-Relais. La sélection des candidatures devrait débuter en juin 2008 et s'étendre jusqu'en septembre 2008.
Comité conjoint MAMR-MDDEP pour les projets de mise aux normes	2	Faire le suivi des projets de mise aux normes des installations de production d'eau potable ciblées par le MDDEP.	MAMR, MDDEP	Aucun coût pour le comité au MAMR	Le suivi des différents dossiers a été assuré par le comité. À la fin mars 2008, une aide financière a été provisionnée par le MAMR pour pratiquement tous les projets ciblés par le MDDEP.
Comité-conseil sur le Plan d'action sur la lecture à l'école	3	Coordonner la mise en œuvre du Plan d'action sur la lecture à l'école.	MELS, MCCCCF, MESS, MAMR, UNEQ, ANEL	Aucun coût pour le comité au MAMR	Deux réunions de coordination par année. Le Plan d'action sur la lecture comporte diverses mesures qui ont toutes comme objectif d'inculquer aux jeunes le goût de lire davantage et d'intégrer la lecture dans leurs activités quotidiennes. Les membres du comité interministériel sont consultés sur différentes mesures visant à encourager la lecture chez les jeunes, à soutenir le réseau scolaire, à améliorer l'accès à des ressources variées et à promouvoir et valoriser la lecture et le livre.
Comité consultatif du secteur public pour le développement de la Porte continentale et du corridor de commerce Québec-Ontario	3	Participer à l'élaboration du plan d'action prévu dans l'Entente Canada-Ontario-Québec pour le développement de la Porte continentale et du corridor de commerce Québec-Ontario.	MTQ, MAMR, MDDEP, MDEIE, SAIC, MRI, Emploi Québec, autres ministères fédéraux et ontariens	Aucun coût pour le comité au MAMR	Le Comité s'est réuni à deux occasions.
Comité consultatif sur les finances municipales (CCFM)	3	Comité permanent où sont abordées diverses questions et problématiques relatives à la présentation de l'information financière municipale et à divers aspects des finances municipales.	Ordre des comptables agréés (OCAQ), Ordre des comptables généraux licenciés (CGA), Corporation des officiers mu-	Aucun coût pour le comité au MAMR	Évolution en matière de présentation de l'information financière municipale et des finances municipales en accord avec le milieu.

Type de comités :

- 1) Comités interministériels initiés par le Ministère
- 2) Autres comités interministériels
- 3) Comités impliquant d'autres partenaires externes

**Étude des crédits 2008-2009**  
**Demande de renseignements particuliers**

Demande # 33

Liste de tous les comités interministériels ou impliquant d'autres partenaires, leurs mandats, les membres, le budget dépensé et les résultats atteints

Nom	Type de comités	Mandats	Membres	Budget dépensé	Résultats atteints
			municipaux agréés (COMAQ), Association des directeurs municipaux (ADMQ), Association des gestionnaires financiers municipaux (AGFMQ), Ministère des Affaires municipales et des Régions (MAMR)		
Comité d'accès aux rives (Plan Saint-Laurent 2005-2110)	2	Comité formé de représentants des ministères fédéraux et du Québec concernés par la gestion intégrée du Saint-Laurent en vue de faire le point sur l'accès public aux rives et de faire des propositions pour favoriser l'accès aux rives.	Environnement Canada, Pêche et océans, Transport Canada, Travaux publics Canada, MAMR, MDDEP, MAPAQ, MTQ	Aucun coût pour le comité au MAMR	4 réunions annuellement.
Comité d'élaboration du classeur de gestion intégrée des infrastructures	3	Élaboration de fiches descriptives du classeur de gestion intégré des infrastructures urbaines.	CERIU, MAMR, Consultants spécialités, Universitaires	Aucun coût pour le comité au MAMR	Élaboration d'un classeur de gestion des infrastructures comprenant les 5 grandes sections suivantes : inventaire et caractérisation des réseaux, bilan de l'état et diagnostics des réseaux, plan d'intervention, plan d'investissement, programme de financement.
Comité d'orientation sur le barème de taux du Volume 4 du Manuel d'évaluation foncière du Québec (MEFQ)	3	Le principal objectif du comité est d'orienter les travaux sur les développements futurs et les améliorations potentielles à apporter au barème de taux unitaires du Volume 4 du MEFQ. Les membres du comité ont le mandat d'identifier les taux unitaires à ajouter, à améliorer ou même à retirer du barème de taux si nécessaire. Les guides de calcul feront aussi l'objet du même examen.	MAMR, MRC Portneuf, Villes de Trois-Rivières, Québec, Montréal, Est. Professionnels, Ville de Laval, Servitech inc.	Aucun coût pour le comité au MAMR	Aucune rencontre et aucun résultat en 2007-2008. Suite au projet de modernisation, les travaux du comité ont été suspendus jusqu'en 2009.
Comité de conservation et d'utilisation efficace de l'eau des Grands lacs	3	Formuler des objectifs de conservation et d'utilisation efficace de l'eau qui guideront par la suite l'élaboration des objectifs et programmes de conservation de l'eau de chaque gouvernement.	MAMR, MDDEP, MCE, MRNF, MAPAQ, MDEIE, MRI, MTQ	Aucun coût pour le comité au MAMR	Commentaires transmis et acceptation des objectifs généraux. Modalités de mise en œuvre en voie d'élaboration par le MDDEP.

**Type de comités :**

1) Comités interministériels initiés par le Ministère

Autres comités ministériels

2) Comités impliquant d'autres partenaires externes

**Étude des crédits 2008-2009**  
**Demande de renseignements particuliers**

Demande # 33

Liste de tous les comités interministériels ou impliquant d'autres partenaires, leurs mandats, les membres, le budget dépensé et les résultats atteints

Nom	Type de comités	Mandats	Membres	Budget dépensé	Résultats atteints
Comité de coordination de l'Université rurale du Québec	3	Faire le choix des lieux et des thématiques de l'Université rurale québécoise qui se tient à tous les 2 ans et assurer le suivi général de la tenue et de l'évaluation de l'évènement.	Représentants des différentes constituantes de l'Université du Québec, CLD, SADC, MAMR (DDRR)	Aucun coût pour le comité au MAMR	Tenue de l'Université rurale québécoise du 17 au 21 septembre 2007 sur le territoire des MRC de l'Islet, Kamouraska et Montmagny (Côte-du-Sud).
Comité de coordination du Programme multipartenaires d'enfouissement des réseaux câblés sur des sites d'intérêt patrimonial et culturel	3	Prioriser les demandes de subvention retenues dans le cadre du programme et proposer à l'administration supérieure d'Hydro-Québec une liste de projets qui pourraient être réalisés.	Présidé par Hydro-Québec. Composé de : MAMR, Bell Canada, Télus, Vidéotron, Télébec, Cogeco	Aucun coût pour le comité au MAMR	Deux rencontres annuelles de coordination.
Comité de coordination et de suivi du projet sur l'utilisation des TI et d'Internet en appui au développement rural	3	Suivre la mise en œuvre du projet en assurant un rôle aviseur dans l'orientation générale du projet et la mise en place des sous projets, dans le transfert de connaissance et l'évaluation	CEFRIQ, MRC concernées (Avignon- Bonaventure)agent de développement rural, MAMR(DDRR), SADC -Baie des Chaleurs	Aucun coût pour le comité au MAMR	Ce comité s'est réuni 5 fois en 2007. 3 sous-projets ont démarré en 2007 : Web municipal des Hauts-Plateaux, Communauté de pratiques des agents de développement, CHETICOIS-TV-Vision jeunesse. D'autres sont à venir en 2008.
Comité de gestion de l'aide financière Économie sociale (Recyc-Québec)	3	Gestion du programme d'aide financière aux entreprises d'économie sociale.	MAMR (DCIR), MDEIE, Recyc-Québec, MDDEP, Le Chantier de l'économie sociale, ACLDQ, Association des organismes municipaux gestionnaires de matières résiduelles	Aucun coût pour le comité au MAMR	Gestion du programme d'aide financière.
Comité de gestion du Programme de redistribution aux municipalités des redevances exigibles pour l'élimination de matières résiduelles	3	Veiller à la mise en œuvre d'un programme de redistribution aux municipalités de 85 % des redevances à l'élimination perçues en application du Règlement sur les redevances exigibles pour l'élimination des matières résiduelles.	MDDEP, Recyc-Québec, FQM, UMQ, CMM, Ville de Montréal, MAMR	Aucun coût pour le comité au MAMR	Redistribution, sous forme de subventions, des redevances perçues pour la période du 23 juin 2006 au 17 décembre 2007, soit un montant de 71,4 M\$ réparti entre quelque 650 municipalités.
Comité de la Route verte	3	Gestion du Programme d'aide au développement de la Route verte.	MAMR (DCIR), MTQ, MESS, MDEIE, Ministère du Tourisme, MELS, Vélo-Québec	Aucun coût pour le comité au MAMR	Le programme a permis la mise en place d'un réseau de 4 000 km de voies cyclables. L'inauguration de la Route verte a eu lieu en août 2007.

Type de comités :

- 1) Comités interministériels initiés par le Ministère
- 2) Autres comités interministériels
- 3) Comités impliquant d'autres partenaires externes

**Étude des crédits 2008-2009**  
**Demande de renseignements particuliers**

Demande # 33

Liste de tous les comités interministériels ou impliquant d'autres partenaires, leurs mandats, les membres, le budget dépensé et les résultats atteints

Nom	Type de comités	Mandats	Membres	Budget dépensé	Résultats atteints
Comité de négociations sur le régime de compensation pour la collecte sélective	3	Déterminer les coûts nets de la collecte sélective et le mécanisme de répartition de la compensation entre les municipalités, compensation obtenue de l'industrie en vertu du Règlement relatif à la compensation pour les services municipaux fournis en vue d'assurer la récupération et la valorisation de matières résiduelles.	RECYC-QUÉBEC, UMQ, FQM, Éco Entreprises Québec, Recyclémédias, MDDEP (observateur), MAMR (observateur)	Aucun coût pour le comité au MAMR	Un montant de 47 millions de dollars a été versé en compensation auprès de plus de 500 organismes municipaux pour les services de collecte sélective pour les années 2005 et 2006. Une campagne de sensibilisation à la collecte sélective municipale a été lancée à l'automne à titre de compensation du secteur des médias écrits.
Comité de normalisation BNQ* 1809-300 * Bureau de normalisation du Québec	3	Assurer la mise à jour du devis intitulé «Travaux de construction – Clauses techniques générales – Conduites d'eau potable et d'eaux usées ».	ACRGTO, AICQ, AIMQ, BNQ, MAMR, MDDEP, MTQ, OIQ, RÉSEAU environnement, Ville de Québec, Ville de Montréal, Représentants des différents fabricants	Aucun coût pour le comité au MAMR	Une nouvelle édition a été publiée en 2007. Elle intègre le texte de l'édition du 16 juillet 2004, le texte du modificatif n° 1 du 8 août 2006 et celui du modificatif n° 2 du 29 juin 2007.
Comité de partenariat en transport avec le milieu municipal	3	Partager l'information sur les grandes orientations en matière de transport et identifier les besoins d'intervention et les modes de collaboration. Trois comités techniques dépendent de ce comité : le Comité technique sur les structures municipales, le Comité technique sur le transport adapté des personnes et le Groupe de travail sur la sécurité routière en milieu municipal.	MTQ, MAMR, UMQ, FQM, Ville de Montréal	Aucun coût pour le comité au MAMR	Le Comité s'est réuni au mois de septembre 2007.
Comité de planification gouvernementale en cas de pandémie d'influenza de l'Organisation de la sécurité civile du Québec (OSCQ)	2	Représenter le Ministère à titre de porteur de la mission « Soutien technique aux municipalités » au sein du Comité dont le mandat est d'établir les assises qui guideront l'OSCQ dans la gestion des conséquences relatives à une pandémie d'influenza.	Ministères et organismes gouvernementaux CSST, CNT, HQ, MAMR, MAPAQ, MCC, MCE, MDEIE, MDDEP, MELS, MESS, MFA, MFQ, MJQ, MRI, MRNF, MSP, MSSS, MTQ, MSG, SCT, Services Québec, SHQ, SQ	Aucun coût pour le comité au MAMR	Réalisation du Plan gouvernemental en cas de pandémie d'influenza.
Comité de sélection du prix sécurité	3	Analyser les propositions soumises pour recevoir le prix.	AQTR, MAMR, MTQ, SAAQ	Aucun coût pour le	Complété pour 2007. Analyse des propositions reçues, pour le prix 2008, actuellement en cours. Re-

Type de comités :

1) Comités interministériels initiés par le Ministère

Autres comités ministériels

**Étude des crédits 2008-2009**  
**Demande de renseignements particuliers**

Demande # 33

Liste de tous les comités interministériels ou impliquant d'autres partenaires, leurs mandats, les membres, le budget dépensé et les résultats atteints

Nom	Type de comités	Mandats	Membres	Budget dépensé	Résultats atteints
routière				comité au MAMR	mise du prix 2008 prévu le 29 mai 2008.
Comité de sélection du Programme multipartenaires d'enfouissement des réseaux câblés sur des sites d'intérêt patrimonial et culturel	3	Évaluer les demandes de subvention dans le cadre du programme.	Présidé par Hydro-Québec. Composé de : MAMR, MTQ, MCC, MRNF, Bell Canada, Télus, Vidéotron, Télébec, Cogeco	Aucun coût pour le comité au MAMR	Deux rencontres annuelles de sélection.
Comité de suivi de l'application du taux de taxe distincts aux immeubles agricoles	2	Assurer le suivi de l'application par les municipalité de taux de taxes distincts aux exploitations agricoles afin d'atténuer les déplacements fiscaux affectant ces dernières.	Représentants du MAMR et du MAPAQ - représentants de l'UPA, de l'UMQ et de la FQM	Aucun coût pour le comité au MAMR	Une première réunion ayant eu lieu le 20 novembre 2006 pour définir la procédure et la méthodologie du suivi pour l'année 2007, deux autres réunions ont eu lieu, soit le 18 juin 2007 pour examiner le rapport de suivi préliminaire et le 19 novembre 2007 pour examiner le projet de rapport définitif, lequel a été transmis au conseil des ministres le 20 février 2008.
Comité de suivi des États généraux de l'aménagement du territoire et de l'urbanisme au Québec	3	Identifier et faire connaître les moyens visant la mise en œuvre de la vision mise de l'avant lors des États généraux de l'aménagement du territoire et de l'urbanisme.	AARQ, OUQ, AQU, AAUMQ, FQM, UMQ, MAMR	Aucun coût pour le comité au MAMR	Les États généraux ont eu lieu les 18, 19 et 20 octobre 2006. Plus de 400 personnes y ont participé. Une vision du Québec en 2026 a été déposée à la ministre en décembre 2007 ainsi qu'aux participants. Le comité organisateur s'est engagé à assurer un suivi de la mise en œuvre de la vision. Une première rencontre était prévue pour 29 février 2008, mais elle a été remise. Il est possible qu'une demande de financement soit faite pour assurer ce suivi.
Comité de suivi en matière de médiation contractuelle dans le secteur municipal	3	Promouvoir l'inclusion d'une clause de médiation dans les contrats municipaux.	MAMR, UMQ, FQM, ADGMQ, ADGMRCQ, ADMQ, AIMQ et COMAQ, IMAQ	Aucun coût pour le comité au MAMR	Élaboration d'un système de médiation facultatif adapté pour le secteur municipal au Québec.

Type de comités :

- 1) Comités interministériels initiés par le Ministère
- 2) Autres comités interministériels
- 3) Comités impliquant d'autres partenaires externes

**Étude des crédits 2008-2009**  
**Demande de renseignements particuliers**

Demande # 33	Liste de tous les comités interministériels ou impliquant d'autres partenaires, leurs mandats, les membres, le budget dépensé et les résultats atteints
--------------	---

Nom	Type de comités	Mandats	Membres	Budget dépensé	Résultats atteints
Comité de transition de la Table de concertation des forums jeunesse du Québec (TCFJRQ)	3	Effectuer la révision des règlements généraux de la Table de concertation des forums jeunesse régionaux du Québec (TCFJRQ).	Secrétariat à la Jeunesse, MAMR et TCFJRQ	Aucun coût pour le comité au MAMR	Activité de soutien en lien avec la révision des règlements généraux de la TCFJRQ. Les règlements seront adoptés au cours de l'année 2008-2009.
Comité de travail sur le projet de règlement d'application de l'article 32 de la LQE	2	Élaboration d'un projet de règlement d'application de l'article 32 visant à soustraire à l'autorisation certains projets d'aqueduc et d'égouts et à regrouper certaines demandes d'autorisation dans un plan directeur sur 5 ans, et élaboration d'un guide de mise en œuvre de ce projet de règlement.	MAMR, MDDEP	Aucun coût pour le comité au MAMR	Projet de Règlement et Guide d'application élaborés en fonction des orientations du comité directeur ci-dessus. Règlement prépublié pour consultation publique.  Devrait prendre fin avec la publication du Règlement prévue pour l'été 2008.
Comité de validation des documents de doctrine en sécurité civile	3	Assurer la qualité des documents qui seront produits par le MSP en matière de sécurité civile.	MSP, MRNF, MTQ, MAMR, SQ, Conseil pour la réduction des accidents industriels majeurs, Ville de Montréal, Réseau d'échanges pour la continuité des opérations, INRS – Eau, Terre et Environnement, Croix-Rouge canadienne – division du Québec et École Polytechnique de Montréal	Aucun coût pour le comité au MAMR	Élaboration des versions de consultation des documents Cadre de référence pour la gestion des risques et Approche et principes en sécurité civile.
Comité des partenaires au cadre de financement des grappes métropolitaines	3	Évaluer les demandes de financement entourant les activités de mise sur pied des secrétariats de grappes.	MAMR, MDEIE, DÉC, CMM	Aucun coût pour le comité au MAMR	Consensus des partenaires pour le financement de quatre Secrétariats de grappe, soit aérospatiale, sciences de la vie, le cinéma et les technologies de l'information et des communications.

Type de comités :

- 1) Comités interministériels initiés par le Ministère  
Autres comités ministériels

**Étude des crédits 2008-2009**  
**Demande de renseignements particuliers**

Demande # 33

Liste de tous les comités interministériels ou impliquant d'autres partenaires, leurs mandats, les membres, le budget dépensé et les résultats atteints

Nom	Type de comités	Mandats	Membres	Budget dépensé	Résultats atteints
Comité des partenaires de la ruralité	3	Conseiller la ministre dans la mise en œuvre de la Politique nationale de la ruralité 2007-2014 et assurer une synergie dans les actions menées par les différents partenaires ainsi que faciliter la diffusion de l'information et la promotion de la ruralité	Présidé par la ministre et composé des présidents de : Solidarité rurale du Québec, Fédération québécoise des municipalités, Association des CLD et du premier vice-président de : Union des municipalités du Québec	396.75\$	Pour la mise en œuvre de la PNR2, le comité a tenu cinq rencontres. Il y a eu aussi quatre rencontres du comité technique. Ces rencontres ont visé essentiellement à discuter des modalités des mesures suivantes: les laboratoires ruraux, les produits de spécialités, les Grands Prix de la ruralité et les groupes de travail.
Comité des répondants ministériels sur les saines habitudes de vie	2	Effectuer le suivi interministériel du plan d'action gouvernemental sur les saines habitudes de vie.	DSP, MELS, MAPAQ, INSPQ, MAMR, MTQ, MELS	Aucun coût pour le comité au MAMR	Suivi des orientations du ministère dans le cadre du plan d'action gouvernemental. Participation à la rédaction du plan de communication du plan d'action gouvernemental.
Comité directeur – Plan d'intervention pour la forêt	2	Coordonner les différentes opérations liées à la mise en œuvre des mesures découlant de ce plan d'intervention et informer les ministres concernés de l'état d'avancement des travaux.	Le MDEIE coprécide ce comité, il est composé de représentants du MDEIE, du MRNF, du MESS, du MAMR, de la SGF et d'Investissement-Québec	Aucun coût pour le comité au MAMR	Dans le cas du MAMR, mise en œuvre du Fonds de soutien aux territoires en difficultés dans les MRC touchées par la crise forestière.
Comité directeur de prévention des principaux risques naturels	2	Suivi de la mise en œuvre des mesures prévues dans le Programme de prévention des principaux risques naturels (érosion des berges, inondations, glissements de terrain).	MAMR (DCIR), MSP, MRNF, MTQ, MDDEP	Aucun coût pour le comité au MAMR	Lancement des opérations de mise en œuvre des mesures prévues.
Comité directeur du Plan de Géomatique du gouvernement du Québec (PGGQ)	3	Voir au développement de la géomatique dans un cadre interministériel.	MAPAQ, MAMR, MRNF, MTQ, MDDEP, MSQ, FADQ, MELS	Aucun coût pour le comité au MAMR	Définition d'une approche de coopération en réseau interministériel pour l'information géographique.
Comité directeur du projet l'École éloignée en réseau	3	Structurer, soutenir et financer le fonctionnement d'une centaine d'écoles éloignées en réseau dans plus de 20 commissions scolaires	Le MELS coprécide ce comité (un sous-ministre adjoint),	Aucun coût pour le	En cours

Type de comités :

- 1) Comités interministériels initiés par le Ministère
- 2) Autres comités interministériels
- 3) Comités impliquant d'autres partenaires externes



**Étude des crédits 2008-2009**  
**Demande de renseignements particuliers**

Demande # 33

Liste de tous les comités interministériels ou impliquant d'autres partenaires, leurs mandats, les membres, le budget dépensé et les résultats atteints

Nom	Type de comités	Mandats	Membres	Budget dépensé	Résultats atteints
		res. Le projet sert à accompagner techniquement et professionnellement les expériences: en favorisant le transfert d'expertise et en réalisant une évaluation.	Confédération des syndicats du Québec, Cefrio, MAMR (DDRR), Fédération des commissions scolaires du Québec	comité au MAMR	
Comité directeur et groupe de travail pour l'implantation de la norme unique relative aux bâtiments et à la sécurité dans les bâtiments	2	Élaborer et proposer des scénarios pour l'implantation de la norme unique.	Régie du bâtiment, MSP, MRNF, CSST, MAMR	Aucun coût pour le comité au MAMR	Le Comité directeur a tenu une réunion et le Groupe de travail s'est réuni à trois occasions.
Comité directeur pour l'implantation de la gestion intégrée du fleuve Saint-Laurent	3	Élaborer une stratégie pour l'implantation de la gestion intégrée du fleuve Saint-Laurent, conformément à l'Entente Canada-Québec sur le Saint-Laurent 2005-2010. Deux comités techniques dépendent de ce comité : le comité technique « territoire » et le comité technique « stratégie ».	MDDEP, MRNF, MAMR, Pêches et Océans Canada, Environnement Canada	Aucun coût pour le comité au MAMR	Le Comité s'est réuni à trois reprises.
Comité directeur québécois sur la gestion environnementale des sels de voirie	3	Élaborer la Stratégie québécoise pour une gestion environnementale des sels de voirie.	MTQ, MAMR, MDDEP, UMQ, FQM	Aucun coût pour le comité au MAMR	Un projet de stratégie a été élaboré et sera soumis à l'approbation des partenaires pour entrer en vigueur au printemps 2008.
Comité directeur stratégique de Repère-Québec	3	Sous la gouverne du MSG, développer un registre d'adresses commun pour les opérations des différents ministères	DGE, MRNF, MAMR, MTQ, MSG, MSP, SQ, MESS, CSPQ, Services-Québec	Aucun coût pour le comité au MAMR	Élaboration d'un plan d'affaires pour Repère-Québec en relation avec Adresses Québec et le réseau municipal.
Comité du Fonds franco-québécois pour la coopération décentralisée	3	Effectuer le suivi en partenariat avec le MRI du Fonds franco-québécois pour la coopération décentralisée.	MRI, MAMR, Consulat général de France à Québec	Aucun coût pour le comité au MAMR	Lors de l'appel de projets 2007-2008, 13 projets ont été déposés et 7 projets ont été acceptés. Un nouvel appel de projet a aussi été lancé pour l'année 2008-2009.
Comité du Guide pour l'élaboration	3	Assurer le suivi et la mise à jour du guide pour aider les municipi-	MAMR, MSP, Services Québec,	Aucun coût	Le guide a été publié en mai 2007. Il fait l'objet

Type de comités :

- 1) Comités interministériels initiés par le Ministère
- Autres comités ministériels



**Étude des crédits 2008-2009**  
**Demande de renseignements particuliers**

Demande # 33

Liste de tous les comités interministériels ou impliquant d'autres partenaires, leurs mandats, les membres, le budget dépensé et les résultats atteints

Nom	Type de comités	Mandats	Membres	Budget dépensé	Résultats atteints
du Plan particulier d'intervention en cas de pandémie d'influenza à l'intention des municipalités		palités à se préparer à faire face à une pandémie d'influenza.	FQM, UMQ, Ville de Montréal	pour le comité au MAMR	d'une tournée d'information auprès des municipalités et des MRC dans toutes les régions du Québec.
Comité exécutif et conseil d'administration de Solidarité rurale du Québec	3	Promouvoir la revitalisation et le développement du monde rural, de ses villages et de ses communautés, de manière à renverser le mouvement de déclin et de déstructuration des campagnes québécoises.	FQM, Association des régions du Québec, Association des CLD du Québec, Réseau québécois des Villes et Villages en santé, Coopérative fédérée de Québec, Ordre des agronomes du Québec, Fédération des commissions scolaires du Québec, Fédération des cégeps, Assemblée des évêques du Québec, Association des CLSC et des CHSLD du Québec, Fédération des Caisses Desjardins du Québec, UPA, FADOC, Cercles de fermières du Québec, Réseau des SADC du gouvernement du Canada, CSQ, FTQ, CSN, Alliance des pêcheurs professionnels du Québec, Coalition urgence rurale du Bas-Saint-Laurent, Association des régions du Québec, Fédération des Caisses Desjardins, UPA, MAMR.	Aucun coût pour le comité au MAMR	Veiller à la bonne gestion de l'organisme. En 2007, le Comité exécutif s'est réuni 4 fois et le Conseil d'administration 4 fois. Il y a eu une assemblée générale.
Comité Forêts	2	Planification et mise en œuvre d'une stratégie de communication en lien avec les mesures d'aide à l'industrie forestière.	MAMR, MDEIE, MRNF, MESS	Aucun coût pour le comité au	Lancement des mesures d'aide à l'industrie forestière, dont l'ajout de fonds aux Fonds de soutien aux territoires en difficulté, le 20 octobre 2006, an-

Type de comités :

- 1) Comités interministériels initiés par le Ministère
- 2) Autres comités interministériels
- 3) Comités impliquant d'autres partenaires externes

**Étude des crédits 2008-2009**  
**Demande de renseignements particuliers**

Demande # 33

Liste de tous les comités interministériels ou impliquant d'autres partenaires, leurs mandats, les membres, le budget dépensé et les résultats atteints

Nom	Type de comités	Mandats	Membres	Budget dépensé	Résultats atteints
				MAMR	nonces conjointes MAMR-MDEIE en continu pour le Fonds de soutien aux territoires en difficulté et le Fonds d'aide aux villes monoindustrielles.
Comité Forum d'échange multisectoriel sur l'assurance de la qualité dans le domaine de la construction	3	En partenariat avec les principaux donneurs d'ouvrage, les professionnels, les syndicats et les entrepreneurs, échanger les informations, partager les expériences vécues, identifier les difficultés à surmonter et dégager les avenues de solution dans un esprit de recherche de consensus en vue d'harmoniser les pratiques contractuelles et les démarches de qualité devant mener à l'implantation de la norme ISO 9000 dans l'industrie de la construction.	MAMR, Hydro-Québec, MELS, MDEIE, MSSS, MTQ, SHQ, CHQ, SIQ, SCT, ABQ, ACQ, ACRGTQ, AICQ, CEGQ, ACLE, APCHQ, APEC, APMLQ, RBQ, OIQ, FTQ-Construction, CSN-Construction, CSD	Aucun coût pour le comité au MAMR	Le MAMR a préconisé les normes du BNQ (1809-300 ET 1809-900) pour assurer la qualité des travaux d'infrastructures municipales.  Suspendu par le SCT suite à la rencontre de mai dernier en attendant la mise en place de la nouvelle réglementation relative aux contrats.
Comité groupe de travail sur les systèmes de traitement tertiaire avec désinfection ultraviolet pour les résidences isolées	3	Évaluer si le niveau d'entretien actuel des systèmes de traitement tertiaire avec désinfection UV constitue un risque acceptable pour la santé publique.	MAMR, MDDEP, MSSS, UMQ, FQM	Aucun coût pour le comité au MAMR	Travaux complétés. Rapport déposé aux autorités du MDDEP et modification du Règlement Q-2,r.8 publiée en janvier 2008.
Comité interministériel à l'égard du projet de réouverture du canal de Soulanges	2	Assurer la mise à jour des études technique et économique.	MTQ, Tourisme, MDEIE, MDDEP, MAMR	Aucun coût pour le comité au MAMR	Études complétées. Rencontre du comité à venir en 2008-2009.
Comité interministériel ACCORD	3	Analyse des stratégies et plans d'action de chacun des créneaux d'excellence dans le cadre du projet ACCORD.	MAMR (DCIR), MDEIE, ministères sectoriels concernés, comités régionaux ACCORD	Aucun coût pour le comité au MAMR	Analyse de la stratégie et du plan d'action de 12 créneaux d'excellence.
Comité interministériel Baie Missisquoi	3	Faire le suivi des actions requises pour améliorer la qualité de eaux du bassin versant de la baie Missisquoi.	MAMR, MDDEP, MAPAQ, MSSS, FAPAQ, MTQ, CBVBM	Aucun coût pour le comité au MAMR	Rapport annuel préparé par le MDDEP.
Comité interministériel d'Adresses	3	Réaliser une géobase d'adresses civiques pour tout le territoire	MTQ, DGE, MSG, MRNF,	99 000 \$	Une première géobase d'adresses civiques pour les

Type de comités :

1) Comités interministériels initiés par le Ministère  
2) Autres Comités interministériels

**Étude des crédits 2008-2009**  
**Demande de renseignements particuliers**

Demande # 33	Liste de tous les comités interministériels ou impliquant d'autres partenaires, leurs mandats, les membres, le budget dépensé et les résultats atteints
--------------	---

Nom	Type de comités	Mandats	Membres	Budget dépensé	Résultats atteints
Québec		municipalisé; une entente de production a été signée à l'automne 2004 en se basant notamment sur les rôles de l'évaluation foncière des municipalités du Québec.	MAMR, Villes de Laval, Longueuil et Montréal	depuis 2004	opérations des différents ministères et organismes à compter d'avril 2008.
Comité interministériel de lutte contre la pauvreté et l'exclusion sociale	2	Assurer la mobilisation des acteurs concernés et une mise en œuvre cohérente et concertée des différentes mesures prévues dans le Plan d'action gouvernemental en matière de lutte contre la pauvreté et l'exclusion sociale.	MESS, MELS, MICC, MFAF, MAMR (DPDRR), Travail, SHQ, Secrétariat à la jeunesse	Aucun coût pour le comité au MAMR	Quatre réunions tenues en 2006-2007 : le 26 avril, le 14 juin, le 27 septembre 2006 et le 31 janvier 2007. Publication, en octobre 2006, du Bilan de la deuxième année du Plan d'action gouvernemental en matière de lutte contre la pauvreté et l'exclusion sociale.
Comité interministériel Politique de lutte contre le racisme et la discrimination	2	Préparer la politique et le plan d'action du gouvernement du Québec pour lutter contre le racisme et la discrimination.	MICC, SCT, MSSS, MFA, MELS, MSSS, MAMR, MJQ, Secrétariat à la condition féminine, SAA, MCCCCF, MAPAQ, MTQ, OPHQ, MSP, Commission des droits de la personne et des droits de la jeunesse, MSP, MSG, ministère du Tourisme, SHQ, MDEIE	Aucun coût pour le comité au MAMR	Trois rencontres tenues. Élaboration d'un plan d'action gouvernementale.
Comité interministériel pour la réalisation d'une étude socio - acoustique sur les véhicules hors route (VHR)	2	Superviser la réalisation d'une étude socio-acoustique afin de déterminer les niveaux sonores acceptables pour la population riveraine des sentiers de VHR et les mesures de mitigation appropriées. Comité créé à la suite d'un décret du Conseil des ministres. Le MDDEP en est le responsable.	MDDEP, MSSS, MTQ, Tourisme Québec, INSPQ, MAMR	Aucun coût pour le comité au MAMR	Le devis pour le volet 3 de l'étude est complété et les appels de proposition seront lancés en mars 2008. L'étude débutera en 2008, mais l'essentiel des données sera cueilli au cours de l'hiver 2008-2009.
Comité interministériel rivière Yamaska	3	Faire le suivi des actions requises pour améliorer la qualité de eaux du bassin versant de la rivière Yamaska.	MAMR, MDDEP, MFF, MSP, RRSSS, MAPAQ, MSSS, MDEIE, MTQ	Aucun coût pour le comité au MAMR	1 <sup>ère</sup> rencontre du Comité en février 2008.
Comité interministériel sur l'accord	3	Suivre les travaux de la Commission mixte internationale sur la	MAMR, MDDEP, MTQ, MRNF,	Aucun coût	Commentaires transmis sur la position du Québec

Type de comités :

- 1) Comités interministériels initiés par le Ministère
- 2) Autres comités interministériels
- 3) Comités impliquant d'autres partenaires externes

**Étude des crédits 2008-2009**  
**Demande de renseignements particuliers**

Demande # 33

Liste de tous les comités interministériels ou impliquant d'autres partenaires, leurs mandats, les membres, le budget dépensé et les résultats atteints

Nom	Type de comités	Mandats	Membres	Budget dépensé	Résultats atteints
de la qualité de l'Eau des Grands Lacs		révision de l'accord sur la qualité de l'eau des Grands Lacs et conseiller le MDDEP sur les positions à adopter par le Québec sur les 11 sous-comités chargés de réviser l'accord.	MCE, MAPAQ, MRI	pour le comité au MAMR	en vue d'une révision. Suivi à effectuer lorsqu'un projet d'entente révisé sera soumis par la CMI.
Comité interministériel sur l'énergie éolienne	2	Coordonner la transmission d'informations auprès des MRC et des municipalités locales.	MAMR (DCIR), MRNF	Aucun coût pour le comité au MAMR	Organisation de 2 rencontres de formation (27 et 29 mars 2007) à l'intention des directeurs régionaux et des professionnels du MAMR, du MRNF et du MDDEP.
Comité interministériel sur la gestion des risques naturels 4 comités : 1. Glissement de terrain 2. Érosion des berges (incluant submersion) 3. Inondation 4. Coordination	2	Mise en œuvre d'un cadre de prévention sur les risques naturels. Pour le risque d'érosion des berges le long de l'estuaire et du golfe du Saint-Laurent: assurer la cohérence des actions des ministères et organismes en matière de prévention, établir des priorités d'intervention, préciser les orientations et les attentes gouvernementales en matière de sécurité publique dans les zones exposées à certains risques naturels, élaborer les outils nécessaires aux MRC et aux municipalités locales pour assumer leurs responsabilités en cette matière, etc.	MSP, MAMR, MDDEP, MRNF, MSP, MTQ	Aucun coût pour le comité au MAMR	Élaboration du Cadre financier et organisationnel d'analyse, de prévention et d'atténuation des principaux risques naturels adoptés par le gouvernement en novembre 2006.
Comité interministériel sur la révision de la Loi sur les biens culturels	2	Assurer la concertation interministérielle dans le cadre de la révision de la Loi sur les biens culturels en vue de l'adoption d'une politique et d'une loi sur le patrimoine culturel.	MCCCF, MAMR, MDDEP, MRNF, SAA, MAPAQ, MDEIE, MELS, SIQ, MJ, Tourisme, SHQ	Aucun coût pour le comité au MAMR	Aucune rencontre en 2007-2008. Par contre, au mois de juin 2007, il y a eu une consultation écrite sur le projet de livre vert. En octobre de la même année, il y a eu dépôt d'un mémoire au Conseil des ministres portant sur la proposition d'une loi sur la protection du patrimoine culturel.
Comité interministériel sur le développement durable	2	Promouvoir le développement durable au sein du gouvernement et favoriser l'intégration des principes du développement durable au sein des projets de politiques, de plans et de programmes du gouvernement.	MDDEP, ministères et organismes du gouvernement du Québec	Aucun coût pour le comité au MAMR	À la suite de l'adoption de la Loi sur le développement durable en avril 2006, le comité a élaboré, sous la coordination du MDDEP, la Stratégie gouvernementale de développement durable 2008-2013.

Type de comités :

1) Comités interministériels initiés par le Ministère

Autres comités ministériels

**Étude des crédits 2008-2009**  
**Demande de renseignements particuliers**

Demande # 33

Liste de tous les comités interministériels ou impliquant d'autres partenaires, leurs mandats, les membres, le budget dépensé et les résultats atteints

Nom	Type de comités	Mandats	Membres	Budget dépensé	Résultats atteints
Comité interministériel sur le projet de développement de l'Université de Montréal (UdeM) sur le site de la gare de triage d'Outremont.	2	Identifier les divers enjeux de ce projet; permettre aux différents ministères impliqués de définir une position concertée en réponse aux demandes formulées par l'UdeM et la Ville de Montréal.	MAMR, MDEIE, MTQ, MDDEP, MCE, MELS	Aucun coût pour le comité au MAMR	Le support financier a été annoncé le 23 octobre 2006. Des consultations publiques ont eu lieu en 2007. Le rapport de ces consultations avec des recommandations a été déposé en août 2007.
Comité interministériel sur les cyanobactéries et l'eutrophisation des lacs	2	Assurer la mise en œuvre, le suivi et la bonification du plan gouvernemental sur les cyanobactéries et l'eutrophisation des lacs et mettre en œuvre des actions immédiates pour améliorer la protection des plans d'eau et la sécurité publique.	MDDEP, MAMR, Service Québec, MSP, MSSS, MTQ, MRNF, MAPAQ, INSPQ	Aucun coût pour le comité au MAMR	La DATU ne siège plus sur ce comité, car le sous-ministère aux Infrastructures et au financement municipal coordonne désormais le dossier relatif à la mise en œuvre du plan d'action gouvernemental et représente le MAMR sur le comité interministériel.
Comité interministériel sur les espèces exotiques envahissantes	2	Favoriser le maillage et la concertation entre les ministères et les organismes du gouvernement du Québec dans les domaines de la prévention, de la détection, du contrôle et de l'éradication des espèces exotiques envahissantes.	MDDEP, MTQ, MRNF, MTO, MSP, MAPAQ, MDEIE, SEPAQ, MRI, MAMR	Aucun coût pour le comité au MAMR	Une première réunion a eu lieu le 19 février 2008. Le comité doit se réunir de trois à quatre fois l'an.
Comité interministériel sur les rapports d'événement en cas de pandémie d'influenza	2	Déterminer le type d'information à transmettre aux autorités administratives et politiques, aux médias et à la population dans une situation de pandémie d'influenza.	MAMR, MAPAQ, MDEIE, MELS, MESS, MFA, MSP, MSSS, SCT, Services Québec	Aucun coût pour le comité au MAMR	Un projet de mécanisme a été présenté aux membres de l'Organisation de la sécurité civile du Québec.
Comité interministériel sur les risques d'accident industriels majeurs et l'aménagement du territoire (demande imminente de formation du Comité par le MSP)	2	Compléter la problématique des risques technologiques en lien avec l'aménagement du territoire amorcée par le MSP. Préciser les orientations et les attentes gouvernementales en cette matière. Examiner comment les MRC et les municipalités locales peuvent et doivent prendre en considération les risques industriels dans leurs documents d'aménagement et d'urbanisme. Clarifier le partage des responsabilités entre les ministères.	MSP, MAMR, MDDEP, MSP, MSSS	Aucun coût pour le comité au MAMR	
Comité interministériel sur les véhicules hors route	2	Faire le suivi des mesures adoptées par le Conseil des ministres à la suite de la commission parlementaire sur les VHR et de l'application de la Loi sur les véhicules hors route.	MTQ, MAMR, MAPAQ, MDDEP, MSSS, MDEIE, MELS, MSP, MRNF, Tourisme Québec	Aucun coût pour le comité au MAMR	La Loi sur les véhicules hors route a été adoptée en juin 2006. Les mesures ont commencé à être mises en place à l'été 2006. Toutes les CRÉ concernées ont mis en place une table de concertation régionale

Type de comités :

- 1) Comités interministériels initiés par le Ministère
- 2) Autres comités interministériels
- 3) Comités impliquant d'autres partenaires externes

**Étude des crédits 2008-2009**  
**Demande de renseignements particuliers**

Demande # 33

Liste de tous les comités interministériels ou impliquant d'autres partenaires, leurs mandats, les membres, le budget dépensé et les résultats atteints

Nom	Type de comités	Mandats	Membres	Budget dépensé	Résultats atteints
					afin d'obtenir des consensus sur le tracé définitif du sentier interrégional. Une étude socio-acoustique visant notamment à fournir des outils aux municipalités pour un meilleur aménagement des sentiers de VHR est financée conjointement par le MAMR, le MTQ, le MSSS, le MDDEP et Tourisme Québec.
Comité interministériel sur une proposition de mécanisme pour recourir aux ressources scolaires et aux étudiants en cas de pandémie d'influenza	2	Établir le mécanisme de recours aux services des ressources scolaires et des étudiants en cas de pandémie d'influenza.	CAI, ENPQ, MAMR, MELS, MFA, MSP, MSS, SQ	Aucun coût pour le comité au MAMR	Une première proposition de mécanisme a été présentée aux membres de l'Organisation de la sécurité civile du Québec.
Comité interministériel technique sur la ruralité	1	Faciliter la mise en œuvre des 54 engagements ministériels inscrits à la politique nationale de la ruralité 2007-2014, participer à la mise à jour régulière du Coffret rural et au suivi des engagements, participer, selon le cas, aux groupes de travail et laboratoires ruraux, participer à la démarche visant à identifier les problématiques et pistes de modulation de l'action gouvernementale pour tenir compte des spécificités des milieux ruraux.	MAMR, MTQ, MESS, MRF, MELS, MICC, SHQ, MSSS, MAPAQ, MFACF, MCC, FP, Ministère du Tourisme, Secrétariat à la jeunesse, Secrétariat du Comité ministériel et de la prospérité économique et du développement durable, MDDEP, MDEIE, MF, FA, MSG	466.39\$	Le comité interministériel de la ruralité est en place depuis l'élaboration de la première politique. Son mandat est de nature continue. Pour la politique nationale de la ruralité 2007-2014, outre avoir participé à préparer le tableau de suivi des 54 mesures inscrites à la politique et suivre la mise en œuvre de celles-ci au sein de chaque ministère ou organisme, le comité s'est réuni 2 fois en mai et en octobre 2007. Ces rencontres ont surtout été consacrées à convenir des modalités de suivi de la PNR2 et de mise en œuvre des mesures spécifiques à la politique (laboratoires, groupes de travail, démarche de modulation). Ce comité est en support aux SMA de la TGAT qui joue aussi le rôle du comité de SMA de la ruralité.
Comité ministériel sur les saines habitudes de vie	2	Effectuer le suivi des orientations du plan d'action gouvernemental et du Fonds pour la promotion des saines habitudes de vie.	DSP, MELS, MAPAQ, INSPQ, MAMR, MTQ, MELS	Aucun coût pour le comité au	Adoption d'un cadre normatif et des orientations dans le cadre du Fonds pour la promotion des saines habitudes de vie. Mise en œuvre du plan

Type de comités :

- 1) Comités interministériels initiés par le Ministère
- 2) Autres comités interministériels



**Étude des crédits 2008-2009**  
**Demande de renseignements particuliers**

Demande # 33

Liste de tous les comités interministériels ou impliquant d'autres partenaires, leurs mandats, les membres, le budget dépensé et les résultats atteints

Nom	Type de comités	Mandats	Membres	Budget dépensé	Résultats atteints
				MAMR	d'action gouvernemental sur les saines habitudes de vie.
Comité national de coordination de l'Engagement-Jeunesse	2	Mise en œuvre et suivi de l'Engagement-Jeunesse.	MAMR, MELS, MESS, MSSS, MICC, Secrétariat à la jeunesse	Aucun coût pour le comité au MAMR	Lancement des opérations de mise en œuvre de l'Engagement-Jeunesse.
Comité organisateur INFRA 2008 (CERIU)	3	Organisation du congrès annuel.	Ville de Québec (ville hôte), Ville de Montréal, OIQ, ETS, INRS, CIMA+, Roche, Dessau, Tecsalt, Tubécon, Aqua Réhab et ESRI Canada	Aucun coût pour le comité au MAMR	Le congrès du CERIU se tient annuellement en novembre. Cette année, il aura lieu à Québec du 17 au 19 novembre 2008.
Comité Pandémie	3	Planification, élaboration et mise en œuvre de la stratégie de communication en lien avec le Guide aux municipalités en cas de pandémie.	MAMR, MSP, Services Québec, UMQ, FQM, Ville de Montréal	Aucun coût pour le comité au MAMR	Meilleure coordination du message à transmettre aux municipalités en vue d'une préparation à une pandémie, préparation d'un kit « 72 heures » pour les municipalités en cas de pandémie, production d'un Guide à l'intention des municipalités; lancement à venir au printemps 2007.
Comité permanent de liaison environnement – municipalité (COPLM - technique)	3	Participer à l'élaboration de la stratégie pancanadienne sur la gestion des effluents d'eaux usées municipaux mise de l'avant par le Conseil canadien des ministres de l'environnement (CCME).	MAMR, MDDEP, FQM, UMQ, Montréal, Laval, Longueuil, Gatineau, Québec	Aucun coût pour le comité au MAMR	Des commentaires ont été formulés au CCME à la suite d'une consultation publique visant à orienter le comité d'élaboration de la stratégie.
Comité permanent de liaison environnement-municipalité (COPLM)	3	Traiter des différentes problématiques qui touchent l'environnement et les municipalités (Q-2, r.8, RCES et formation des opérateurs, plan de gestion des matières résiduelles, etc.)	MAMR, MDDEP, UMQ, FQM	Aucun coût pour le comité au MAMR	Le suivi des différents dossiers a été assuré.
Comité permanent de liaison environnement-municipalités (COPLM)	3	Diffuser l'information et assurer la concertation sur des problématiques environnementales impliquant le milieu municipal.	MDDEP, UMQ, FQM, MAMR	Aucun coût pour le comité au	Table de concertation : cinq réunions ont permis des échanges sur les politiques et projets du MDDEP.

Type de comités :

- 1) Comités interministériels initiés par le Ministère
- 2) Autres comités interministériels
- 3) Comités impliquant d'autres partenaires externes

**Étude des crédits 2008-2009**  
**Demande de renseignements particuliers**

Demande # 33

Liste de tous les comités interministériels ou impliquant d'autres partenaires, leurs mandats, les membres, le budget dépensé et les résultats atteints

Nom	Type de comités	Mandats	Membres	Budget dépensé	Résultats atteints
				MAMR	
Comité permanent du suivi sur les eaux usées de la Ville de Montréal	3	Suivi de l'avancement des travaux d'assainissement sur l'île de Montréal.	Ville de Montréal, MAMR, MDDEP, plusieurs ZIP Ville Marie, ZIP Jacques Cartier, CRE, STOP, AIEM (industriels de l'Est de Montréal)	Aucun coût pour le comité au MAMR	Rencontre régulière (4/an) pour le suivi.
Comité pour le Prix du MAMR d'innovation en infrastructures (CERIU)	3	Déterminer la municipalité gagnante du prix du MAMR.	UMQ, FQM, AIMQ, MAMR, CERIU, média spécialisé et un représentant scientifique	Aucun coût pour le comité au MAMR	Le Prix du MAMR sera remis cette année pour la 13 fois, lors du Congrès annuel de novembre à Québec.
Comité Québec-municipalités sur la desserte des municipalités en transport adapté	3	Dresser un état de situation de la desserte des municipalités en transport adapté, analyser les raisons de l'absence de service, proposer des solutions adaptées à la réalité des petites municipalités éloignées des services.	MTQ, MAMR, FQM, Office des personnes handicapées du Québec	Aucun coût pour le comité au MAMR	La date de la première réunion de ce comité n'a pas encore été fixée.
Comité Réseaux d'aqueduc privés	3	Transmettre au gouvernement, un volet du rapport de mise en œuvre du Règlement sur la qualité de l'eau potable comportant des recommandations propres à résoudre la problématique des petits réseaux privés d'aqueduc.	MAMR, MDDEP, MSSS, INSP, DSP-Montérégie	Aucun coût pour le comité au MAMR	Travaux complétés. Rapport transmis au Conseil des ministres par le MDDEP avec le bilan de mise en œuvre du RQEP.
Comité réviseur des développements sur la modernisation des dossiers d'évaluation	3	En application d'un objectif visé à son plan stratégique 2005-2008, le ministère des Affaires municipales et des Régions (MAMR) a entrepris de moderniser les dispositions réglementaires régissant le contenu des dossiers d'évaluation foncière que chaque évaluateur municipal est tenu de constituer et de tenir à jour. À la suite d'une large consultation des praticiens de l'évaluation foncière municipale, le MAMR a défini et diffusé les lignes directrices des divers travaux de recherche et de développement qui concrétiseront la modernisation annoncée. Parmi ces lignes directrices, il a été retenu de réunir divers praticiens pro-	Le Comité réviseur regroupe une dizaine de personnes représentatives de la variété des organisations oeuvrant dans la confection de rôles d'évaluation au Québec, (villes, MRC, firmes privées, OEAQ, MAMR)	1 449,33 \$	Au besoin, le comité peut inviter ou s'adjoindre des spécialistes ad hoc, selon les sujets traités (ex. : responsables de projets, universitaires, «expérimentateurs», etc.). Les travaux du Comité réviseur consistent principalement dans la tenue de 12 à 15 ateliers d'échanges d'une journée chacun, échelonnés de février 2007 à décembre 2008. Ils portent sur divers développements préalablement élaborés par la Direction de l'évaluation foncière du MAMR (ex : dossiers résidentiels, multirésidentiels, com-

Type de comités :

1) Comités interministériels initiés par le Ministère  
2) Autres comités interministériels



**Étude des crédits 2008-2009**  
**Demande de renseignements particuliers**

Demande # 33

Liste de tous les comités interministériels ou impliquant d'autres partenaires, leurs mandats, les membres, le budget dépensé et les résultats atteints

Nom	Type de comités	Mandats	Membres	Budget dépensé	Résultats atteints
		professionnels représentatifs du milieu de l'évaluation municipale québécoise, pour former un comité réviseur des développements proposés par le MAMR quant à la modernisation projetée. Le mandat de ce comité consiste, d'une façon générale, à commenter la pertinence et l'applicabilité des développements proposés par le MAMR, au fur et à mesure de leur élaboration et avant leur insertion dans la réglementation. D'une façon plus particulière, ce comité est appelé à servir de lieu d'échange pour bonifier les propositions de modernisation élaborées par le MAMR en visant à optimiser le fonctionnement du système québécois d'évaluation foncière, à formuler toute proposition alternative de développement pouvant être élaborée dans le contexte de la modernisation projetée et à jouer un rôle d'«éclairer» quant aux écueils à éviter, à la fois dans la conception des changements à apporter et dans leur instauration dans les pratiques.			merciaux, agricoles, etc.). Au 31 mars 2008, le Comité réviseur avait tenu dix ateliers au cours desquels de nombreuses améliorations ont été apportées aux projets qui lui ont été soumis. De plus, ces travaux ont déjà permis aux organisations concernées de se familiariser avec le contenu du projet de modernisation et de prévoir les adaptations nécessaires, ce qui favorisera l'implantation des nouvelles règles, à compter de 2009.
Comité sectoriel Emploi & Main-d'œuvre / Formation opérateurs	3	Favoriser la formation des opérateurs municipaux en eau potable (article 44 du RQEP).	Emploi Québec, MDDEP, MAMR, Emploi Compétence	Aucun coût pour le comité au MAMR	La formation des opérateurs se poursuit. Le Comité s'assure d'identifier les besoins de formation des municipalités. À cet effet, selon un sondage réalisé à la demande du Comité, auquel plus de 470 municipalités ont répondu, 988 nouvelles personnes devront être formées d'ici la fin 2012 soit 468 départs à la retraite et 520 pour prévision du taux de roulement, la mise en place de nouvelles installations, prolongement de réseaux, etc.
Comité sur l'annexe 1 de la Charte des Grands Lacs	3	Conseiller le gouvernement sur le contenu de l'accord établissant les règles d'encadrement pour les nouveaux prélèvements et les nouvelles dérivations d'eau ainsi que pour les augmentations de prélèvement et de dérivation.	MAMR, MCE, AGR, MRNF, MDEIE, MTQ, MRI, MDDEP	Aucun coût pour le comité au MAMR	Annexe 1 adoptée. En réévaluation pour remplacer l'actuel comité pour l'élaboration de l'entente par un comité de mise en œuvre.
Comité sur la filière éolienne	2	Planification et mise en œuvre de la stratégie de communication	MAMR, MRNF, MDDEP	Aucun coût	Lancement des orientations gouvernementales le 9

Type de comités :

- 1) Comités interministériels initiés par le Ministère
- 2) Autres comités interministériels
- 3) Comités impliquant d'autres partenaires externes

**Étude des crédits 2008-2009**  
**Demande de renseignements particuliers**

Demande # 33

Liste de tous les comités interministériels ou impliquant d'autres partenaires, leurs mandats, les membres, le budget dépensé et les résultats atteints

Nom	Type de comités	Mandats	Membres	Budget dépensé	Résultats atteints
		en lien avec les orientations gouvernementales.		pour le comité au MAMR	février 2007, amorce d'une tournée d'information auprès des MRC au printemps 2007.
Comité sur la gestion des eaux pluviales	3	Élaboration d'un guide de bonnes pratiques sur la gestion des eaux pluviales.	MAMR, MDDEP, RÉSEAU environnement	Aucun coût pour le comité au MAMR	Plus de 50 % du guide a été rédigé. La version définitive est attendue pour juillet 2008.
Comité sur la promotion de saines habitudes de vie (MTQ)	2	Élaboration d'un guide technique à l'intention des municipalités afin de les soutenir dans l'aménagement de trajets favorisant les déplacements actifs et sécuritaires vers l'école en collaboration avec la commission scolaire et l'établissement d'enseignement. Action d'intervention prioritaire proposée eu égard aux milieux de vie afin de favoriser un mode de vie physiquement actif dans le cadre du Plan d'action gouvernemental de promotion des saines habitudes de vie et de prévention des problèmes reliés au poids 2006-2012, Investir pour l'avenir, du MSSS.	MTQ, MAMR, MSSS, MELS	Aucun coût pour le comité au MAMR	Élaboration du chapitre portant sur l'approche globale de planification des déplacements à pied ou à vélo et l'aménagement du territoire.
Comité sur le développement de la mission « Soutien aux services aux sinistrés » du ministère de l'Emploi et de la Solidarité sociale	1	Réviser la mission dans le but d'aider les intervenants municipaux à améliorer leur offre de services essentiels concernant notamment l'alimentation, l'habillement de secours et l'hébergement d'urgence en cas de sinistre.	MESS, MSP, MAMR	Aucun coût pour le comité au MAMR	Le libellé de la mission sera soumis à l'Organisation de la sécurité civile du Québec pour approbation.
Comité sur le dossier des cyanobactéries	2	Planification, élaboration et mise en œuvre de la stratégie de communication.	MAMR, MSSS, MDDEP	Aucun coût pour le comité au MAMR	Un premier volet a été réalisé à l'été 2007. Le comité a été relancé en janvier, en vue de l'été 2008.
Comité sur les changements climatiques	2	Planification, élaboration et mise en œuvre d'une stratégie de communication.	MAMR, MRNF, MTQ, MAPAQ, MDDEP, AEE, MDEIE, Recyc-Qc, MCE	Aucun coût pour le comité au MAMR	Le comité a été lancé en janvier 2008.

Type de comités :

1) Comités interministériels initiés par le Ministère  
2) Autres comités interministériels

**Étude des crédits 2008-2009**  
**Demande de renseignements particuliers**

Demande # 33

Liste de tous les comités interministériels ou impliquant d'autres partenaires, leurs mandats, les membres, le budget dépensé et les résultats atteints

Nom	Type de comités	Mandats	Membres	Budget dépensé	Résultats atteints
Comité sur les changements climatiques	2	Échanger et prendre des décisions sur des sujets (stratégie ou plan gouvernemental, entente, événement, etc.) provinciaux, canadiens ou internationaux relatifs aux changements climatiques (CC) et qui concernent plusieurs ministères et organismes. Élaborer des stratégies gouvernementales d'intervention.	MDDEP, SP, MAMR, MAPAQ, MDDEP, MEQSL, MFQ, MRI, MRNF, MSP, MSSS, MTQ, AEÉ, SAAQ, SAIC (Observateurs: Ouranos, Tourisme Québec)	Aucun coût pour le comité au MAMR	Élaboration du plan d'action 2006-2012 de lutte contre les changements climatiques. Meilleure concertation interministérielle sur la négociation d'ententes avec le gouvernement fédéral. Diffusion de l'information stratégique relative aux changements climatiques dans tous les ministères et organismes. Sensibilisation accrue des ministères et organismes sur la nécessité de la réduction des gaz à effet de serre (GES) et de l'adaptation aux changements climatiques.
Comité sur les infrastructures municipales de voirie	3	Discussions avec les unions municipales sur le financement de la voirie locale et des ponts municipaux.	MTQ, FQM, UMQ, MAMR (observateur)	Aucun coût pour le comité au MAMR	Le MTQ a décidé de reprendre à sa charge l'entretien des structures des ponts municipaux. Les unions demandent une bonification des budgets alloués aux municipalités pour la voirie locale.
Comité sur les nouvelles technologies de traitement d'eaux usées (CNNTTEU)	3	Favoriser et encadrer la reconnaissance des nouvelles technologies en traitement des eaux usées.	MDDEP, MAMR, Universités, (Coordination par MDDEP)	Aucun coût pour le comité au MAMR	Production de fiches techniques sur les technologies. Ces fiches sont disponibles sur le site WEB du MDDEP.
Comité sur les technologies de traitement en eau potable (CTTEP)	3	Favoriser et encadrer la reconnaissance des nouvelles technologies en traitement de l'eau potable.	MDDEP, MAMR, Chaire de l'eau potable, (coordination par MAMR)	Aucun coût pour le comité au MAMR	Production de fiches techniques sur les technologies. Ces fiches sont disponibles sur le site WEB du MDDEP.
Comité Table sectorielle des donneurs d'ouvrage	3	Mettre en œuvre la Charte québécoise de la qualité totale adoptée par le gouvernement du Québec en 1991 visant à inciter les fournisseurs du gouvernement du Québec à entreprendre une démarche de qualité totale, en favorisant notamment l'implantation de la norme ISO 9000 dans l'industrie de la cons-	MAMR, Hydro-Québec, MELS, MSSS, MTQ, SHQ, CHQ, SIQ, SCT	Aucun coût pour le comité au MAMR	Relié au précédent (Forum multisectoriel) mais regroupant uniquement les intervenants gouvernementaux et paragouvernementaux.  Suspendu par le SCT suite à la rencontre de mai dernier en attendant la mise en place de la nouvelle

Type de comités :

- 1) Comités interministériels initiés par le Ministère
- 2) Autres comités interministériels
- 3) Comités impliquant d'autres partenaires externes

**Étude des crédits 2008-2009**  
**Demande de renseignements particuliers**

Demande # 33

Liste de tous les comités interministériels ou impliquant d'autres partenaires, leurs mandats, les membres, le budget dépensé et les résultats atteints

Nom	Type de comités	Mandats	Membres	Budget dépensé	Résultats atteints
		truction.			réglementation relative aux contrats.
Comité technique INFRA 2008 (CERIU)	3	Organiser les conférences pour le prochain colloque INFRA 2008 du 17 au 19 novembre au Loews Le Concorde Qc.	MAMR, CERIU, Ville de Montréal, Ville de Québec, Ville de Trois-Rivières, Ville de St-Georges, BNQ, Université Laval, Ouranos, Sanexen Services environnementaux, CIMA +, SNC-Lavalin, Simo-Desseau, Sintra inc., Harfan, BPR	Aucun coût pour le comité au MAMR	Le congrès du CERIU se tient annuellement en novembre. Cette année, il aura lieu à Québec du 17 au 19 novembre 2008.
Comité technique MAMR-MSP-ARK-Village de Salluit	3	Suivi des mandats sur la problématique des changements climatiques et sur l'instabilité des sols au Nunavik, particulièrement au Village de Salluit et accompagnement du Village dans les choix à faire quant à son avenir.	MAMR, MSP, Administration régionale Kativik et Village de Salluit	60 000 \$	Appel d'offres à définir à l'automne 2008.
Comité technique « stratégie » pour la gestion intégrée du fleuve Saint-Laurent	3	Proposer les enjeux à prendre en considération par la gestion intégrée du fleuve Saint-Laurent.	MDDEP, MRNF, MTQ, MAMR, MAPAQ, MSSS, Stratégies Saint-Laurent, Pêches et Océans Canada, Environnement Canada, Développement économique Canada, Transport Canada, Santé Canada.	Aucun coût pour le comité au MAMR	Le comité a tenu quatre réunions. Un rapport sera produit au mois de mars 2008.
Comité technique sur les pouvoirs habilitant financiers de la Ville de Montréal prévus dans le projet de loi no 22 concernant l'agglomération de Montréal	3	Avoir une compréhension commune, sur le plan technique, de la portée des dispositions qui pourraient être incluses dans le PL 22 concernant les nouveaux pouvoirs de taxation de la Ville de Montréal (pouvoirs habilitant financiers), ainsi que de la portée des nouvelles demandes de la Ville à l'égard de ses pouvoirs financiers.	MAMR, MRQ, MFQ, Ville de Montréal	Aucun coût pour le comité au MAMR	Première rencontre le 29 février 2008.
Comité technique sur les structures	3	Examiner les volets du programme d'aide à la voirie locale, les	MTQ, MAMR, FQM, UMQ, Ville	Aucun coût	Le Comité s'est réuni à deux reprises à l'été 2007.

Type de comités :

- 1) Comités interministériels initiés par le Ministère
- 2) Autres comités interministériels

**Étude des crédits 2008-2009**  
**Demande de renseignements particuliers**

Demande # 33

Liste de tous les comités interministériels ou impliquant d'autres partenaires, leurs mandats, les membres, le budget dépensé et les résultats atteints

Nom	Type de comités	Mandats	Membres	Budget dépensé	Résultats atteints
municipales		problématiques observées et proposer des solutions et un mécanisme de mise à jour des paramètres du programme.	de Montréal	pour le comité au MAMR	
Comité technique « territoire » pour la gestion intégrée du fleuve Saint-Laurent	3	Proposer un découpage territorial pour l'implantation de tables de concertation sur la gestion intégrée du fleuve Saint-Laurent.	MDDEP, MAMR, Pêches et Océans Canada, Environnement Canada, Stratégies Saint-Laurent	Aucun coût pour le comité au MAMR	Le comité a tenu 11 réunions. Un rapport sera produit au mois de mars 2008.
Comité tripartite Ville de Montréal-MAMR-MDDEP sur la désinfection des eaux usées	3	Identifier les technologies de désinfection qui peuvent être utilisées pour l'effluent de la station d'épuration de la Ville de Montréal.	MAMR, MDDEP, Ville de Montréal	Aucun coût pour le comité au MAMR	Rapport du Comité déposé à la Ville de Montréal. Le mandat est complété. La mise en place de la solution nécessite une négociation d'entente particulière entre le MAMR et la Ville.
Comité UMQ/FQM sur la démocratie municipale	3	Analyser différentes problématiques relatives à la démocratie municipale et formuler des recommandations aux instances des deux regroupements de municipalités et du gouvernement du Québec.	UMQ, FQM, MAMR, DGE, CO-MAQ, ADMQ, ADGMQ, Ville de Montréal	Aucun coût pour le comité au MAMR	Trois réunions officielles ont eu lieu au cours de l'année (juin 2007, octobre 2007 et janvier 2008). Discussions, concertation et consultation des partenaires municipaux sur divers sujets relatifs à la démocratie municipale. Parmi les sujets abordés, on compte notamment la participation électorale et la relève (jeunes et femmes), le vote électronique, le calendrier électoral, la simultanéité des élections municipales et le personnel électoral.
Comités de gestion de communication de vérification et d'évaluation de l'entente Canada-Québec sur le programme TICQ-2000	3	Assurer l'accomplissement des exigences de l'entente en matière de gestion, de communication, de vérification et d'évaluation.	MAMR, MTQ, Agence de développement économique du Canada pour les régions du Québec (DEC)	Aucun coût pour le comité au MAMR	Le comité de gestion se réunit 3 à 4 fois par année aux fins du suivi de l'entente et produit des comptes rendus de ses décisions. Le comité de communication coordonne les événements d'information sur les projets subventionnés et produit un rapport d'activités. Le comité d'évaluation a fait réaliser l'évaluation formative (intermédiaire) et supervise actuellement les travaux d'évaluation sommative (finale). Le comité de vérification supervise les tra-

Type de comités :

- 1) Comités interministériels initiés par le Ministère
- 2) Autres comités interministériels
- 3) Comités impliquant d'autres partenaires externes

**Étude des crédits 2008-2009**  
**Demande de renseignements particuliers**

Demande # 33

Liste de tous les comités interministériels ou impliquant d'autres partenaires, leurs mandats, les membres, le budget dépensé et les résultats atteints

Nom	Type de comités	Mandats	Membres	Budget dépensé	Résultats atteints
					vaux annuels des vérifications interne et externe. Le comité d'environnement a travaillé sur l'harmonisation des procédures environnementales des deux gouvernements.
Comités de gestion de communication de vérification et d'évaluation de l'entente Canada-Québec relative au FIMR	3	Assurer l'accomplissement des exigences de l'entente en matière de gestion, de communication, de vérification et d'évaluation.	MAMR, Agence de développement économique du Canada pour les régions du Québec (DEC)	Aucun coût pour le comité au MAMR	Le comité de gestion se réunit 3 à 4 fois par année aux fins du suivi de l'entente et produit des comptes rendus de ses décisions. Le comité de communication coordonne les événements d'information sur les projets subventionnés et produit un rapport d'activités. Le comité d'évaluation supervise actuellement les travaux d'évaluation formative (intérimaire). Le comité de vérification supervise les travaux annuels des vérifications interne et externe. Le comité d'environnement a produit un rapport sur l'harmonisation des procédures environnementales des deux gouvernements.
Comités de gestion et de préselection des projets du Fonds bleu	3	Suivre le déroulement général des travaux des projets approuvés, s'assurer du respect des objectifs et échéanciers, voir à ce que les exigences gouvernementales, plus spécifiquement en environnement, soient rencontrées par les villes. Évaluer les projets présentés par les villes en fonction de leur apport environnemental et de leur accessibilité et faire une liste de recommandations au comité exécutif de la CMM.	MAMR, MDDEP, CMM et villes en charge des projets	Aucun coût pour le comité au MAMR	Suivi soutenu des projets approuvés afin de valider les diverses étapes de leur réalisation, leur conformité avec les normes environnementales et apporter des solutions de rechange si applicables. Visite de certains sites. Suivi de l'évolution et du résultat des travaux en fonction des subventions allouées par le MAMR. Ces comités seront réactivés en 2008-2009, à l'occasion de la mise sur pied du troisième plan d'action conjoint MAMR-CMM.
Comités interministériels (de nature technique) pour la mise en œuvre du rapport de la Commission sur l'avenir de l'agriculture et de	2	Proposer des pistes de solution au comité interministériel formé de sous-ministres adjoints et de directeurs eu égard aux recommandations 42, 43 et 44 du rapport de la Commission sur l'avenir de l'agriculture et de l'agroalimentaire québécois qui concernent	MAPAQ, MAMR, MDDEP, CPTAQ	Aucun coût pour le comité au MAMR	Les résultats pourront prendre plusieurs formes dont la modification de lois, d'orientations gouvernementales en aménagement, de programmes, etc.

Type de comités :

1) Comités interministériels initiés par le Ministère

Aux Comités minist



**Étude des crédits 2008-2009**  
**Demande de renseignements particuliers**

Demande # 33

Liste de tous les comités interministériels ou impliquant d'autres partenaires, leurs mandats, les membres, le budget dépensé et les résultats atteints

Nom	Type de comités	Mandats	Membres	Budget dépensé	Résultats atteints
l'agroalimentaire québécois (à mettre en place en 2008)		plus directement le MAMR.			
Commission des partenaires du marché du travail	3	La Commission définit, avec la ministre de l'Emploi et de la Solidarité sociale, les orientations stratégiques des services publics d'emplois offerts par Emploi-Québec. Elle participe aussi à la prise de décision relative à la gestion d'Emploi-Québec, notamment quant à la programmation, aux plans d'action et aux opérations qui s'y rattachent, notamment en adoptant le plan d'action d'Emploi-Québec et les plans d'action régionaux d'Emploi-Québec. Par ailleurs, elle participe à l'élaboration des politiques et mesures gouvernementales dans les domaines de la main-d'œuvre et de l'emploi.	Les membres votants de la Commission des partenaires du marché du travail sont nommés par le gouvernement, pour un mandat de trois ans. Ils sont choisis parmi les principaux décideurs représentant les employeurs, la main-d'œuvre, le milieu de l'enseignement et les organismes communautaires oeuvrant en employabilité, soit : Ministères, syndicats, universités, représentants des jeunes, fédérations, MAMR	Aucun coût pour le comité au MAMR	
Conférence administrative régionale (CAR) de Laval	3	À l'égard du soutien à l'action des clientèles et des partenaires : coordonner, le cas échéant, l'action gouvernementale requise dans l'élaboration et la mise en oeuvre du plan quinquennal de développement de la CRÉ ; déterminer les problématiques locales et régionales qui nécessitent la contribution de plusieurs ministères, les conditions favorables à la signature d'ententes et à la réalisation de projets ; véhiculer au sein du gouvernement et de ses organismes les préoccupations, les besoins et les attentes exprimés par les milieux locaux et régionaux ; favoriser, par la consultation et la concertation avec la Confé-	MAMR - ASSS - CSF - MAPAQ - MCCCCF - MDDEP - MDEIE - MELS - MESS - MFA - MICC - MRNF - MRQ - MSP - MTQ - SERVICES QUÉBEC - OPHQ - SHQ - SIQ - TOURISME - CRÉ - VILLE de Laval	Aucun coût pour le comité au MAMR	Mise à jour et suivi régulier du plan d'action. Mise à jour du Bilan des interventions gouvernementales 2003-2007 sur le territoire de Laval. 4 rencontres en 2007-2008 : 7 juin 2007, 2 octobre 2007, 29 novembre 2007 et 7 février 2008.

Type de comités :

- 1) Comités interministériels initiés par le Ministère
- 2) Autres comités interministériels
- 3) Comités impliquant d'autres partenaires externes

**Étude des crédits 2008-2009**  
**Demande de renseignements particuliers**

Demande # 33

Liste de tous les comités interministériels ou impliquant d'autres partenaires, leurs mandats, les membres, le budget dépensé et les résultats atteints

Nom	Type de comités	Mandats	Membres	Budget dépensé	Résultats atteints
		rence régionale des élus, l'adhésion de partenaires locaux et régionaux à toute démarche significative en faveur du projet gouvernemental d'autonomie régionale et municipale.			
Conférence administrative régionale (CAR) de Montréal	3	<p>À l'égard de l'activité gouvernementale :</p> <p>contribuer à toute opération gouvernementale de régionalisation et de déconcentration dans une perspective de plus grande accessibilité des services pour les citoyens, de simplification, de regroupement et d'amélioration des services ainsi que d'un meilleur support au développement régional et à la création d'emplois dans la région;</p> <p>formuler des recommandations concernant l'organisation des services gouvernementaux destinés à soutenir le développement régional et la création d'emplois ainsi que l'amélioration de l'ensemble des services offerts aux citoyens en région;</p> <p>assurer la présence, en région, des conditions favorisant le dialogue entre le gouvernement et la Conférence régionale des élus.</p>	MAMR - ASSS - CSF - MAPAQ - MCCCCF - MDDEP - MDEIE - MELS - MESS - MFA - MICC - MRI - MRNF - MRQ - MSP - MTQ - SERVICES QUÉBEC - OPHQ - SHQ - TOURISME - CRÉ - VILLE de Montréal	1 500 \$	<p>Mise à jour et suivi régulier du plan d'action</p> <p>Mise à jour du Bilan des interventions gouvernementales 2003-2007 sur le territoire de Montréal.</p> <p>4 rencontres en 2007-2008: 31 mai 2007, 11 octobre 2007, 6 décembre 2007 et 28 février 2007.</p> <p>1 réunion du Comité Immigration de la CAR de Montréal.</p> <p>4 réunions du Comité Graffiti de la CAR de Montréal.</p>
Conseil d'administration de l'Office des personnes handicapées du Québec (OPHQ)	2	Donner avis au gouvernement des prises de position de l'Office sur toute matière intéressant les personnes handicapées. Formuler les politiques générales de l'Office. S'assurer que les budgets et les programmes reflètent les orientations, les politiques générales et les priorités de l'Office. Approuver le rapport annuel et l'organisation de l'Office. Pour les membres d'office : assurer un arrimage, à un niveau élevé, entre l'Office et les huit ministères dont le secteur d'activité touche particulièrement l'amélioration des conditions de vie et la participation sociale des personnes handicapées.	Membres d'office en vertu de l'article 6.1 de la Loi assurant l'exercice des droits des personnes handicapées en vue de leur intégration scolaire, professionnelle et sociale, sans droit de vote : MAMR, MCC, MELS, MESS, MFACF, MSSS, MTQ, ministère du Travail et Services Québec	Aucun coût pour le comité au MAMR	Quatre rencontres tenues. Adoption d'une proposition de politique pour accroître la participation sociale des personnes handicapées. Meilleure compréhension mutuelle et collaboration entre le milieu des personnes handicapées, l'Office et les M/O gouvernementaux.

Type de comités :

1) Comités interministériels initiés par le Ministère

2) Autres comités interministériels



**Étude des crédits 2008-2009**  
**Demande de renseignements particuliers**

Demande # 33

Liste de tous les comités interministériels ou impliquant d'autres partenaires, leurs mandats, les membres, le budget dépensé et les résultats atteints

Nom	Type de comités	Mandats	Membres	Budget dépensé	Résultats atteints
Conseil d'administration Maison familiale rurale (MFR)- Québec	3	Mettre en place un Centre de promotion et de développement des Maisons familiales rurales afin d'expliquer le concept et d'offrir une expertise-conseil aux promoteurs de projets sur l'ensemble du territoire québécois.	Commission scolaire des Hauts-Cantons, MELS, MAMR, MFR – Lac-Mégantic, MFR – Maskinongé, MFR – Du Granit	Aucun coût pour le comité au MAMR	Six rencontres ont été tenues pour soutenir le développement de nouveaux projets et la consolidation de quatre MFR existantes. Veiller à la bonne utilisation des fonds versés par le MAMR à l'organisme. Le protocole liant le MFR-Québec au MAMR à prend fin le 31 mars 2008.
Conseil des partenaires de l'industrie touristique	3	La mission du Conseil des partenaires de l'industrie touristique est de conseiller la ministre afin d'optimiser les approches de partenariat industrie-gouvernement et de favoriser les formules de cofinancement et de convergence des investissements. Les avis de ce Conseil à la ministre porteront notamment sur les éléments suivants : la réalisation et le suivi du plan de mise en oeuvre de la Politique touristique du Québec; l'affectation des sommes consenties en partenariat concernant notamment les projets et mesures liés à la mise en oeuvre de la politique; les mises à jour requises à la politique afin d'adapter les actions à entreprendre en fonction d'un environnement en perpétuel changement; les partenariats en vue de réaliser les objectifs de développement durable fixés par la politique; la convergence et la concertation des activités dans l'ensemble des fonctions touristiques de la destination, en accordant une attention particulière au domaine de la promotion touristique compte tenu de l'importance des investissements et des chevauchements qui y sont observés; les plans d'action conjoints industrie-gouvernement dans les différents domaines d'intervention afin de concrétiser les facteurs de succès retenus dans la politique.	Ministre du Tourisme, CQIT, ATRAQ, AHQ, Ski Bromont, CQRHT, Office du tourisme et des congrès de Québec, Tourisme Montréal, Grand Prix F1 du Canada, Rôtisseries St-Hubert, Le Québec maritime, STAQ, MTourisme, Jonview Canada inc., SEPAQ, MTourisme, DEC, MDEIE, MTQ, MAMR	Aucun coût pour le comité au MAMR	
Conseil permanent chaussées et ouvrages d'art (CERIU)	3	Le Comité a pour mission de proposer des solutions novatrices afin d'assurer le développement des techniques de gestion, d'auscultation (collectes de données, diagnostic, planification stratégique...), d'entretien et de réhabilitation ainsi que l'optimi-	MAMR, MTQ, CERIU, Villes de Montréal, Laval, Longueuil, entreprises de génie-conseil,	Aucun coût pour le comité au	Le Conseil permanent a pour mission de proposer des solutions novatrices afin d'assurer le développement des techniques de gestion, d'auscultation, d'entretien et de réhabilitation ainsi que l'optimisa-

Type de comités :

- 1) Comités interministériels initiés par le Ministère
- 2) Autres comités interministériels
- 3) Comités impliquant d'autres partenaires externes

**Étude des crédits 2008-2009**  
**Demande de renseignements particuliers**

Demande # 33

Liste de tous les comités interministériels ou impliquant d'autres partenaires, leurs mandats, les membres, le budget dépensé et les résultats atteints

Nom	Type de comités	Mandats	Membres	Budget dépensé	Résultats atteints
		sation de ce type d'infrastructures.	entrepreneurs	MAMR	tion de nos infrastructures.
Conseil permanent formation (CERIU)	3	Conseil permanent sur la formation veut satisfaire les exigences de pointe du personnel technique et celles des responsables municipaux qui doivent développer une compréhension globale et pratique de la gestion des infrastructures.	MAMR, MTQ, Université Laval	Aucun coût pour le comité au MAMR	Des formations portant notamment sur les méthodes de réhabilitation des conduites et des chaussées sont offertes tout au long de l'année.
Conseil permanent gestion des infrastructures (CERIU)	3	Le Conseil permanent sur la gestion des infrastructures urbaines a pour mission d'appuyer et soutenir le développement de l'expertise en matière de gestion intégrée, de formation, de recherche et de normalisation concernant les infrastructures urbaines.	MAMR, CERIU, Villes de Montréal, Laval, Terrebonne, Longueuil, Aquadata (Gaz Métro), Dessau-Soprin, Harfan, CIMA +	Aucun coût pour le comité au MAMR	En novembre 2007, le comité a dévoilé le plus récent document de la collection du CERIU soit le Classeur sur la gestion des infrastructures, qui regroupe les meilleures pratiques en gestion des infrastructures municipales.
Conseil permanent infrastructures souterraines (CERIU)	3	Le conseil permanent accordera la majorité de son attention au dossier de la réhabilitation des infrastructures souterraines, tout spécialement aux nouvelles technologies et façons de faire.	MAMR, MTQ, CERIU, École Polytechnique, Villes de Montréal, Laval, Longueuil, Québec, Sallaberry-de-Valleyfield, WSA, Dessau-Soprin, Harfan technologies, Aqua Data, CT-Zoom, Sanexen, Insituform, Soleno	Aucun coût pour le comité au MAMR	Le conseil permanent accordera la majorité de son attention au dossier de la réhabilitation des infrastructures souterraines, tout spécialement aux nouvelles technologies et façons de faire.  Un guide adaptant les méthodes d'intervention et de réhabilitation du MTQ à la situation de la voirie municipale est en cours de préparation.
COPLEM (technique)	2	Table de discussion, composée de professionnels, visant à échanger sur les différents dossiers d'environnement qui concernent le monde municipal et à permettre aux unions municipales de transmettre leurs préoccupations, de leurs besoins et de leurs exigences eu égard aux projets de loi, de règlement et de politique en élaboration.	UMQ, FQM, MDDEP et MAMR	Aucun coût pour le comité au MAMR	Environ 6 rencontres se sont tenues au cours de l'année. Les différents partenaires ont échangé sur les politiques en élaboration au gouvernement, particulièrement au MDDEP. Le comité a maintenu un excellent climat d'entente au cours de ces rencontres, ce qui a permis des échanges constructifs et la bonification des projets gouvernementaux.

**Type de comités :**

1) Comités interministériels initiés par le Ministère

2) Autres comités ministériels

3) Comités impliquant d'autres partenaires externes

**Étude des crédits 2008-2009**  
**Demande de renseignements particuliers**

Demande # 33	Liste de tous les comités interministériels ou impliquant d'autres partenaires, leurs mandats, les membres, le budget dépensé et les résultats atteints
--------------	---

Nom	Type de comités	Mandats	Membres	Budget dépensé	Résultats atteints
Développement durable	2	Planification, élaboration et mise en œuvre d'une stratégie de communication. Chaque ministère doit élaborer son plan d'action.	MAMR, MDDEP	Aucun coût pour le comité au MAMR	Comité lancé en janvier 2008.
Direction technique de l'AQTR sur la viabilité hivernale	3	Partager l'expertise entre le MTQ et les autres intervenants sur les problèmes liés à l'entretien hivernal des routes, diagnostiquer les problèmes et dégager des pistes de solutions.	MTQ, MAMR, FQM, Ville de Montréal, Ville de Lévis, Gatineau, Sherbrooke, Trois-Rivières, CGER, APMLQ, ACR-GTQ, AQTR	Aucun coût pour le comité au MAMR	Production d'un rapport sur la situation des opérateurs de camion de déneigement et de déglacage. Plan d'action en cours d'élaboration pour apporter des solutions à la pénurie de main-d'œuvre dans ce domaine. Le comité se réunit à trois ou quatre reprises chaque année.
Érosion des berges	2	Planification, élaboration et mise en œuvre d'une stratégie de communication.	MAMR, MSP	Aucun coût pour le comité au MAMR	Le suivi a été effectué à l'automne 2007.
Groupe de recherche en loisir rural	3	Accompagner la réalisation d'une étude sur les pratiques de loisir en milieu rural réalisée à la demande du MELS par le <i>Laboratoire en loisir et vie communautaire</i> de l'UQTR	MELS, URLS, FQM, MAMR (DDRR), municipalités	Aucun coût pour le comité au MAMR	En cours
Groupe de travail Baie-James	3	Ce groupe de travail a été créé à la demande de la CRÉ-Baie-James en mai 2005. Ce groupe de travail a pour objectif de faire évoluer des dossiers prioritaires de la Jamésie en concertation avec des représentants des ministères concernés.	Conférence régionale des élus de la Baie-James, Ville de Chibougamau, Matagami, CRÉ Baie-James, MAMR, MRNF, Affaires autochtones, MTQ	Aucun coût pour le comité au MAMR	Six rencontres ont été tenues. Plusieurs dossiers ont été résolus ou sont en voie de l'être. Les travaux de ce groupe de travail se poursuivent. La dernière rencontre s'est tenue le 7 mai dernier.
Groupe de travail chargé de réaliser un document de référence portant sur l'évaluation foncière des propriétés d'Hydro Québec.	3	Le mandat consiste en la réalisation d'un document de référence portant sur l'évaluation foncière des propriétés d'Hydro Québec destiné aux évaluateurs et intervenants municipaux et qui fera le point sur les règles, processus et pratiques d'évaluation des propriétés de la Société. Ce document de référence pourrait, entre	MAMR, OÉAQ, HQ, UMQ, FQM	Aucun coût pour le comité au MAMR	Aucune rencontre et aucun résultat en 2007-2008. Les divergences d'opinions quant à la portabilité au rôle des immeubles d'Hydro Québec s'étant estompées, ont amené les participants à suspendre les travaux (voir note ci-jointe).

Type de comités :

- 1) Comités interministériels initiés par le Ministère
- 2) Autres comités interministériels
- 3) Comités impliquant d'autres partenaires externes

**Étude des crédits 2008-2009**  
**Demande de renseignements particuliers**

Demande # 33

Liste de tous les comités interministériels ou impliquant d'autres partenaires, leurs mandats, les membres, le budget dépensé et les résultats atteints

Nom	Type de comités	Mandats	Membres	Budget dépensé	Résultats atteints
		autres, faire le point sur les aspects suivants : description type des propriétés d'Hydro Québec et spécifiquement celles de son réseau; dispositions législatives applicables aux propriétés de la Société (dont celles inhérentes à l'article 68 de la Loi sur la fiscalité municipale); obligations, contraintes, avantages et processus relatifs au partage d'informations techniques entre Hydro Québec et les municipalités en amont de la production des rôles d'évaluation.			
Groupe de travail conjoint UMQ-MAMR sur les résidences privées pour les personnes âgées	3	Participer à l'élaboration de l'article 24.1 du règlement gouvernemental sur la certification obligatoire des résidences pour les personnes âgées, et contribuer à l'élaboration du processus de certification des résidences pour les personnes âgées.	UMQ, MAMR, Villes de Trois-Rivières, de Saint-Jérôme, de Sorel-Tracy, MSSS, MSP, RBQ, ADGMQ, COMBEQ, AUAMQ,	Aucun coût pour le comité au MAMR	Le Groupe de travail conjoint a tenu une rencontre pour finaliser l'application de l'article 24.1 dans le processus d'application du règlement gouvernemental sur la certification obligatoire des résidences pour les personnes âgées en lien avec les responsabilités municipales. (avril 2007).  Le MAMR a aussi tenu une rencontre avec les représentants de la Ville de Montréal et du MSSS et de l'Agence régionale sur l'application de la certification obligatoire des résidences pour personnes âgées. (juin 2007).  Le Groupe de travail a terminé son mandat.
Groupe de travail interministériel sur le positionnement du gouvernement du Québec en région	2	Positionner l'offre de service gouvernemental en région. Faire face à la réduction de la taille de l'État. Maintenir et améliorer l'accès aux services en région. Prendre en compte le projet gouvernemental d'autonomie régionale et municipale. Maintenir des emplois en région. Assurer la présence gouvernementale sur l'ensemble du territoire.	SCT, Services Québec, MAMR, MESS, CSPQ, MSG	Aucun coût pour le comité au MAMR	Projet de mandat et de lignes directrices pour le comité.
Groupe de travail sur la gestion du bruit routier en milieu municipal	3	Élaborer des solutions pour la gestion du bruit routier en milieu municipal.	MTQ, MAMR, MDDEP, FQM, UMQ, MSP, Sûreté du Québec, CRQ, ADPQ.	Aucun coût pour le comité au	Le Groupe de travail s'est réuni à deux occasions. Un projet de guide d'approbation d'un règlement municipal visant à interdire l'usage du frein moteur

Type de comités :

- 1) Comités interministériels initiés par le Ministère
- 2) Autres comités ministériels

**Étude des crédits 2008-2009**  
**Demande de renseignements particuliers**

Demande # 33

Liste de tous les comités interministériels ou impliquant d'autres partenaires, leurs mandats, les membres, le budget dépensé et les résultats atteints

Nom	Type de comités	Mandats	Membres	Budget dépensé	Résultats atteints
				MAMR	a été élaboré. Ce projet est présentement examiné par les partenaires pour approbation.
Groupe de travail sur la mise en œuvre de l'Entente 2007-2013 sur un partenariat fiscal et financier avec les municipalités	3	Définir les modalités de mise en œuvre de certaines des mesures prévues par l'Entente.  Péréquation, carrières et sablières, 9-1-1, traitement comptable du remboursement de la TVQ.	MAMR, MFQ, UMQ, FQM, MSP, MRQ, MRNF	Aucun coût pour le comité au MAMR	Au cours de l'année 2007-2008, les sous-groupes chargés des diverses mesures se sont réunis six fois.
Groupe de travail sur la mise en œuvre du plan d'action concerté sur l'agroenvironnement et la cohabitation harmonieuse (Plan d'action conjoint de l'UPA, du MAPAQ et du MDDEP)	3	Déterminer les moyens appropriés pour favoriser une meilleure compréhension des problèmes de cohabitation en zone agricole entre le milieu municipal et les producteurs agricoles tout en tenant compte des réalités mutuelles de ces acteurs.	UPA, MAPAQ, MDDEP, MAMR et associations municipales	Aucun coût pour le comité au MAMR	Produire un plan d'action et contribuer à sa mise en œuvre.
Groupe de travail sur la sécurité des piscines résidentielles	3	Ce groupe de travail a été créé à l'instigation de la ministre des Affaires municipales et des Régions. Il avait pour mandat d'examiner les questions liées à la sécurité des piscines résidentielles et de faire des recommandations sur ces questions, notamment sur la nécessité de prévoir de nouvelles normes en cette matière.	MAMR, MSSS, MELS, MDEIE, MSP, Bureau de normalisation du Québec, UMQ, FQM, Ville de Montréal, COMBEQ	Aucun coût pour le comité au MAMR	Le groupe de travail a déposé son rapport à la ministre. Il a été consulté préalablement à la présentation de la Loi sur la sécurité des piscines résidentielles puis à nouveau lors de l'élaboration d'un projet de règlement sur le même sujet.
Groupe de travail sur la sécurité routière en milieu municipal	3	Élaborer une proposition pour la mise en œuvre des trois recommandations de la Table québécoise de la sécurité routière concernant le partenariat avec le milieu municipal.	MTQ, MAMR, FQM, UMQ, Ville de Montréal, Sherbrooke	Aucun coût pour le comité au MAMR	Le comité s'est réuni à deux reprises, en novembre 2007 et en janvier 2008.
Groupe de travail sur les indicateurs de gestion	3	Réaliser divers travaux concernant les indicateurs de gestion, entre autres, valider et identifier des indicateurs de gestion pour les organismes municipaux en vue de leur implantation.	UMQ, FQM, OCAQ, CGA, COMAQ, ADMQ, ADGMQ, AGFMQ, MAMR	Aucun coût pour le comité au MAMR	Implantation d'indicateurs de gestion pour les différents types d'organismes municipaux.
Groupe de travail sur les mesures fiscales de la Stratégie de dévelop-	3	Cerner les enjeux entourant les mesures fiscales visant des entreprises manufacturières des régions ressources et leurs impacts	MAMR, MDEIE, MFQ, CRE de Chaudière-Appalaches, CRE	Aucun coût pour le	Octroi par le MAMR d'un mandat à la firme KPMG pour analyser l'impact des mesures fiscales actuelles

Type de comités :

- 1) Comités interministériels initiés par le Ministère
- 2) Autres comités interministériels
- 3) Comités impliquant d'autres partenaires externes

**Étude des crédits 2008-2009**  
**Demande de renseignements particuliers**

Demande # 33

Liste de tous les comités interministériels ou impliquant d'autres partenaires, leurs mandats, les membres, le budget dépensé et les résultats atteints

Nom	Type de comités	Mandats	Membres	Budget dépensé	Résultats atteints
pement des régions ressources		sur les entreprises des régions centrales.	de Lanaudière, CRE du Centre-du-Québec, CRE du Bas-Saint-Laurent, CRE de la Côte-Nord, CRE de la Gaspésie-Îles-de-la-Madeleine, CRE de l'Outaouais	comité au MAMR	accordées aux entreprises des régions ressources sur les entreprises des régions centrales du Québec et de leurs conséquences à court, moyen et long termes du l'économie du Québec.
Groupe interministériel de soutien à la consultation des Autochtones	2	Soutien aux ministères dans l'application du Guide Intérimaire en matière de consultation des Autochtones.	MAMR, SAA, MRNF, MTQ, MDDEP	Aucun coût pour le comité au MAMR	Gestion en continu des cas soumis. Élaboration d'outils d'aide à la décision dont le Document d'information à l'intention des organismes municipaux (produit par le MAMR).
Infrastructures	2	Annonces sectorielles.	MAMR, SCT	Aucun coût pour le comité au MAMR	Comité non officiellement constitué, annonces sectorielles.
Médiation contractuelle	3	Planification, élaboration et mise en œuvre de la stratégie de communication concernant la médiation contractuelle.	MAMR, UMQ, FQM, COMAQ, IMAC	Aucun coût pour le comité au MAMR	Meilleure coordination des communications en vue du lancement des outils d'information.
Mission Économie et Développement durable	2	Échanges d'information sur l'état des communications en lien avec dossiers ministériels et gouvernementaux des ministères et organismes dont la mission est reliée à l'économie et au développement durable.	MAMR, MRNF, MTOUR, MTQ, MDDEP, MFQ, MDEIE, MA-PAQ, MTRAVAIL, MCE	Aucun coût pour le comité au MAMR	Suivi des dossiers de communication prioritaires en lien avec la Mission Économie et Développement durable, meilleure coordination des communications gouvernementales.
Montréal, Métropole culturelle – Rendez-vous novembre 2007	2	Analyse l'ensemble des mesures, des orientations et des investissements mis à la disposition du milieu culturel, en prévision du rendez-vous Montréal, Métropole culturelle qui se tiendra les 12 et 13 novembre 2007. Préparer un plan d'action pour les 10 prochaines années afin d'aider Montréal à se positionner comme une métropole culturelle. Le plan préparé par le Comité interministé-	MCC, MAMR, Finances, MDEIE, MESS, MELS, MRI, Tourisme, SCT, MICC	Aucun coût pour le comité au MAMR	Réalisation d'un plan de communication gouvernementale dans le cadre du Rendez-vous novembre 2007 de Montréal, métropole culturelle qui s'est tenu les 12 et 13 novembre 2007.  Annonces gouvernementales dans le cadre du Rendez-vous novembre 2007 de Montréal métro-

Type de comités :

- 1) Comités interministériels initiés par le Ministère
- 2) Autres comités interministériels

**Étude des crédits 2008-2009**  
**Demande de renseignements particuliers**

Demande # 33

Liste de tous les comités interministériels ou impliquant d'autres partenaires, leurs mandats, les membres, le budget dépensé et les résultats atteints

Nom	Type de comités	Mandats	Membres	Budget dépensé	Résultats atteints
		riel traitera des instruments et des programmes de financement, des mécanismes de gouvernance culturelle, des plateformes de diffusion locale, nationale et internationale et des infrastructures et de l'aménagement urbain.			pole culturelle, dont 40 M\$ pour ie projet de ré-aménagement urbain.
Organisation de la sécurité civile du Québec (OSCCQ)	2	Représenter le Ministère à titre de porteur de la mission « Soutien technique aux municipalités » au sein de l'OSCCQ dont le mandat est d'assurer la concertation et la planification ainsi que la coordination des actions des ministères et des organismes gouvernementaux en situation de sinistre majeur, et ce, dans l'ensemble du Québec.	HQ, MAMR, MAPAQ, MDDEP, MDEIE, MRNF, MSG, MSP, MSSS, MTQ, SHQ, SQ, Bureau du coroner, CSST, MCC, MELS, MESS, MFA, MF, MJ, MTRAV, RBO SAA, STQ, MCE, MRI, MRQ, SCT.	Aucun coût pour le comité au MAMR	Réalisation du Plan national de sécurité civile (PNSC) et d'autres documents de référence en sécurité civile.
Paysage humanisé	3	LE MAMR, en partenariat avec d'autres ministères et organisme, a confié à la Chaire en paysage et en environnement de l'Université de Montréal (CPEUM) un mandat de recherche sur la définition, la mise en place et le cadre de gestion du statut de paysage humanisé. Ce comité a pour mandat de superviser le travail de la chaire en paysage de l'Université de Montréal.	MDDEP, MAMR, MTQ, HQ, MDEIE, MRNF, Chaire en paysage et environnement de l'Université de Montréal.	50 000 \$	Le rapport final a été remis aux partenaires en janvier 2008 lors de la dernière rencontre des partenaires. Le rapport devra sans doute faire l'objet d'une révision linguistique. Par ailleurs, le comité des partenaires responsable du suivi du rapport a convenu de maintenir active cette table afin de se tenir informé des divers projets de paysage.
Plan d'action gouvernemental de promotion des saines habitudes de vie	2	Planification, élaboration et mise en œuvre de la stratégie de communication en lien avec le Plan d'action gouvernemental de promotion des saines habitudes de vie et de prévention des problèmes reliés au poids.	MAMR, MELS, MCE	Aucun coût pour le comité au MAMR	Un plan de communication a été élaboré.

Type de comités :

- 1) Comités interministériels initiés par le Ministère
- 2) Autres comités interministériels
- 3) Comités impliquant d'autres partenaires externes

**Étude des crédits 2008-2009**  
**Demande de renseignements particuliers**

Demande # 33

Liste de tous les comités interministériels ou impliquant d'autres partenaires, leurs mandats, les membres, le budget dépensé et les résultats atteints

Nom	Type de comités	Mandats	Membres	Budget dépensé	Résultats atteints
Refonte Q-2, r.8 - Encadrement réglementaire de l'assainissement des eaux usées des résidences isolées	3	Session de travail de deux jours en janvier 2008 afin de faire suite au rendez-vous stratégique sur les algues bleu-vert. But de la session de travail : 1. Faire un consensus sur les acquis et les problématiques associées au règlement. 2. Faire un consensus sur un plan de travail pour réviser en profondeur le règlement sur l'évacuation et le traitement des eaux usées des résidences isolées (Q-2, r.8) et les règles régissant l'assainissement décentralisé. Production d'un document d'orientation pour la révision en profondeur du règlement par le MDDEP. Commentaires à apporter au document. Création de trois sous-comités afin de poursuivre la réflexion. La refonte du Q-2, r.8 aura des impacts importants sur l'aménagement du territoire, notamment en ce qui concerne des projets de développement domiciliaire hors PU et dans les zones de villégiature.	MDDEP, MAMR (DI), MAMR (DATU), FQM, UMQ, ADG-MRCQ, AESEQ, AICQ, BNQ, COMBEQ, OIQ, OTPQ, RNCREQ, Réseau environnement, Enviro-Septic, Premier tech Environnement, Système Écobox, Technologie Bionest, Roseau épurateur.	Aucun coût pour le comité au MAMR	Compte-rendu préliminaire de la session de travail du janvier 2008 (État de situation).
Regroupement-Gouvernement – Sommet sur l'avenir du secteur forestier	2	L'Université Laval, en concertation avec les gouvernements du Québec et du Canada, l'industrie forestière et les autres acteurs du secteur forestier, ont entrepris d'organiser un Sommet sur l'avenir du secteur forestier à l'automne 2007. Le Regroupement gouvernement constitue un des comités qui participe à l'organisation de ce Sommet.	MRNF, MDDEP, MDEIE, MAMR, SGF, Investissement Québec et du gouvernement fédéral – Forêt Canada.	Aucun coût pour le comité au MAMR	En voie de réalisation.
Réseau de veille intégrée sur les politiques publiques (RVIPP)	2	Stimuler la veille dans les ministères et organismes et favoriser la mise en commun de l'information, notamment au moyen d'une plate-forme électronique d'échanges (extranet).	MCE, BCN, CSP, CGAP, CPQ, FGO, ISQ, MAPAQ, MELS, MESS, MICC, MCC, MFACF, MJ, MSSS, MSP, MAMR, MF, MRI, MRNF, MSG, MTQ, MDDEP, MDEIE, MTO, MTravail, RQ, SCT, SHQ, OPC	1 850 \$	Production de documents de veille.

Type de comités :

- 1) Comités interministériels initiés par le Ministère  
Autres comités ministériels



**Étude des crédits 2008-2009**  
**Demande de renseignements particuliers**

Demande # 33

Liste de tous les comités interministériels ou impliquant d'autres partenaires, leurs mandats, les membres, le budget dépensé et les résultats atteints

Nom	Type de comités	Mandats	Membres	Budget dépensé	Résultats atteints
Réseau des répondants en matière de relations interculturelles	2	Contribuer à la mise en œuvre des orientations gouvernementales en matière de relations interculturelles. En outre, les membres du réseau agissent comme points d'entrée et interlocuteurs privilégiés pour le Bureau de liaison avec les communautés culturelles (BLCC) du MICC.	MICC et vingt représentants ministériels, dont le MAMR	Aucun coût pour le comité au MAMR	Tenue de plusieurs rencontres de formation et de sensibilisation en matière de relations interculturelles.
Révision de la Loi sur l'aménagement et l'urbanisme : Table des ministères et mandataires de l'État	1	Les membres de ce comité sont principalement chargés de voir à la prise en compte des intérêts respectifs de leur organisation et de réagir aux propositions de modifications législatives soumises. Il leur est également loisible de suggérer des modifications législatives.	MAPAQ, MDDEP, MTQ, MDEIE, MSSS, MCC, MELS, MRNF, MSP, MTourisme, HQ, SIQ, SHQ, AMT, CCNQ, CMQ,	Aucun coût pour le comité au MAMR	idem (Les réunions ayant lieu en juin 2007 et février 2008).
Révision de la Loi sur l'aménagement et l'urbanisme : Table des municipalités et « comité d'orientation »	3	Ce comité constitue l'une des trois tables de travail formées dans le cadre de l'exercice de révision de la Loi sur l'aménagement et l'urbanisme (LAU). En plus de conseiller le Ministère, de soumettre des propositions législatives et de réagir à celles soumises, cette table joue également le rôle de « comité d'orientation » et, à cet égard, occupe une position particulière lorsqu'il s'agit de valider les choix faits par les autorités du Ministère.	UMQ, FQM, CMQ, CMM et les villes de Montréal et de Québec	Aucun coût pour le comité au MAMR	Les autorités du Ministère ont rencontré les membres de ce comité en juin 2007 et en janvier 2008. Ces rencontres ont permis de présenter et de débattre d'un premier bloc de propositions de modifications législatives portant sur les pouvoirs réglementaires en matière d'urbanisme.
Révision de la Loi sur l'aménagement et l'urbanisme : Table des organismes spécialisés	3	Idem au point précédent.	AARQ, AUAMQ, OUQ, ADMQ, ADGMQ, ADGMRCQ, COMAQ, AQU, Barreau du Québec	Aucun coût pour le comité au MAMR	idem (Les réunions ayant lieu en juin 2007 et février 2008)
Semaine de la municipalité et Mérite municipal	3	Planification, élaboration et mise en œuvre de la stratégie de communication en vue de la réalisation de la Semaine de la municipalité, du 3 au 9 juin 2007 et de la remise du Mérite municipal, le 8 juin 2007.	MAMR, UMQ, FQM, MELS, RQVVS	Aucun coût pour le comité au MAMR	Meilleure coordination des communications en vue de la tenue des différentes activités prévues.
Sous-comité à la communication et à la reddition des comptes de l'entente Canada-Québec sur le	3	Conseiller et appuyer le comité de suivi de l'entente dans l'acquittement de ses obligations issues de l'entente, notamment en ce qui concerne l'élaboration, la mise en œuvre et la révision	MAMR, MTQ Infrastructures Canada	Aucun coût pour le comité au	Le comité de gestion se réunit 4 à 5 fois par année aux fins du suivi de l'entente et produit des comptes rendus de ses décisions. Le comité de communica-

Type de comités :

- 1) Comités interministériels initiés par le Ministère
- 2) Autres comités interministériels
- 3) Comités impliquant d'autres partenaires externes

**Étude des crédits 2008-2009**  
**Demande de renseignements particuliers**

Demande # 33

Liste de tous les comités interministériels ou impliquant d'autres partenaires, leurs mandats, les membres, le budget dépensé et les résultats atteints

Nom	Type de comités	Mandats	Membres	Budget dépensé	Résultats atteints
retour de la taxe fédérale sur l'essence et la contribution du Québec		annuelle d'un plan de communication, les mécanismes de partage de renseignements, la gestion de l'information et l'évaluation des résultats des communications.		MAMR	tion coordonne les événements d'information sur les projets subventionnés.
Table de concertation du Mont-Royal	3	Établir des consensus sur l'accessibilité, la protection et la mise en valeur du territoire et mettre en œuvre des actions visant une gestion et un développement harmonieux de l'arrondissement historique et naturel du Mont-Royal. Conseiller et soutenir le Bureau du Mont-Royal et la Ville en ce qui concerne la mise en œuvre du Plan de mise en valeur du mont Royal.	Des représentants des milieux municipal, institutionnel et associatif, MAMR, MCC, MDEIE, ministère de la Défense nationale	Aucun coût pour le comité au MAMR	Signature du pacte patrimonial du Mont-Royal par la ville de Montréal et 14 partenaires institutionnels, le 7 février 2008. Dans cette entente, les parties s'engagent à réaliser des actions en matière de protection des patrimoines. Élaboration du plan de protection et de mise en valeur du Mont-Royal. Élaboration d'un projet de règlement modifiant le Document complémentaire au Plan d'urbanisme. Ces deux textes seront soumis à la consultation publique au cours du printemps 2008.
Table de concertation sur les arts numériques (Ancien Comité conjoint de veille sur la cyber-culture) – Initiative du milieu public	3	Favoriser la concertation, le partage d'expériences et la mise en commun d'information en vue d'actions collectives. Maintenir et développer une solidarité entre les membres. Préserver et renforcer la place de la métropole dans la cyberculture. Dégager une vision métropolitaine du développement. Susciter l'adhésion des intervenants. Orienter l'utilisation des ressources et des fonds alloués. Collaborer aux travaux du comité Arts numériques de la grappe de TIC.	MAMR, Ville de Montréal Conseil des arts de Montréal ; CALQ, Grappe des TIC, Tourisme Montréal, CRE, Téléfilm Canada, Patrimoine canadien, Conseil des arts du Canada	Aucun coût pour le comité au MAMR	Création d'une synergie entre les partenaires. Élaboration des documents : « <i>Les arts numériques à Montréal, Le capital de l'avenir</i> », un mémoire brochant un portrait du secteur des arts numériques à Montréal; «Bilan sur la recherche des programmes pour les artistes et organismes en arts numériques»; « <i>Répertoire des subventions et des services dédiés au secteur des arts numériques de Montréal</i> ». Identification des priorités dans ce créneau artistique. Planification du sommet "Rendez-vous des arts numériques 2008 (novembre 2008)". 6 rencontres par année.
Table de concertation thématique sur l'accessibilité et l'adaptation du milieu (OPHQ)	2	Élaborer un état de situation, formuler des objectifs visant à réduire les obstacles à la participation sociale des personnes handicapées, lesquels seront intégrés au plan de mise en œuvre de la politique actualisée qui remplacera la Politique gouvernementale	OPHQ, SHQ, MELS, SIQ, Régie du bâtiment du Québec, MAMR, UMQ, FQM, cinq organismes représentatifs des	Aucun coût pour le comité au MAMR	Dernière rencontre tenue le 12 avril 2007. Le résultat des travaux a été intégré au document de consultation intitulé « <i>Cadre d'intervention</i> » qui constituait la deuxième partie du projet de politique

Type de comités :

1) Comités interministériels initiés par le Ministère

Autres comités ministériels

**Étude des crédits 2008-2009**  
**Demande de renseignements particuliers**

Demande # 33

Liste de tous les comités interministériels ou impliquant d'autres partenaires, leurs mandats, les membres, le budget dépensé et les résultats atteints

Nom	Type de comités	Mandats	Membres	Budget dépensé	Résultats atteints
		à parts égales, qui date de 1985.	personnes handicapées, Société Logique.		pour accroître la participation sociale des personnes handicapées.
Table de discussion des Régions : UMQ, FQM, UPA, CQCM	3	Le mandat de cette table consiste à obtenir les préoccupations économiques, sociales et environnementales des milieux municipaux, coopératifs et agricoles, que le gouvernement pourra transmettre à la Régie de l'énergie concernant l'appel d'offres de 250 MW d'Hydro-Québec Distribution réservé aux instances régionales.	UMQ, FQM, UPA, MAMR, MRNF, CQCM	Aucun coût pour le comité au MAMR	Discussions en cours pour établir les paramètres du prochain appel d'offres public pour l'éolien.
Table de travail sur l'agriculture périurbaine dans la région métropolitaine de Montréal	1	Établir la problématique, élaborer une stratégie de mise en valeur des terres agricoles du territoire et la mettre en œuvre.	Directions régionales de Laval, Montréal, Laurentides, Lanaudière, Montérégie du MAMR, MAPAQ, CMM	Aucun coût pour le comité au MAMR	Tenue de 3 rencontres ; élaboration d'un document situant la problématique ; adoption d'une démarche visant l'implication des MRC aux travaux. Une première rencontre de travail avec ces dernières aura lieu à la fin avril 2008.
Table des partenaires femmes et politique municipale	3	Établir une stratégie commune selon trois axes d'intervention visant l'information et la formation, le réseautage et le mentorat et la sensibilisation des acteurs sociaux dont les médias.  L'objectif est d'augmenter le nombre de femmes élues municipales aux élections de 2009.	UMQ, FQM, DGEQ, SCF, CSF, Groupe femmes politique et démocratie, Réseau des tables régionales des groupes de femmes du Québec, Femmes et politique municipale de l'Estrie, Réseau des élues municipales de la Montérégie, Club politique féminin de la Côte Nord. <u>Nouveaux membres en 2007</u> : Conseil des Montréalaises Comité femme CRÉ de Montréal, Centre de développement femmes et gouvernance	Aucun coût pour le comité au MAMR	La Table a tenu deux rencontres. En fonction du bilan de la Table et de l'intérêt de ses membres, le Ministère a inscrit la poursuite des activités de la Table dans le Plan d'action de la Politique gouvernementale sur l'égalité entre les femmes et les hommes.
Table des responsables de mission	2	Réaliser les activités nécessaires au développement des missions	HQ, MAMR, MAPAQ, MDDEP,	Aucun coût	Réalisation d'activités pour la mise en œuvre de la

Type de comités :

- 1) Comités interministériels initiés par le Ministère
- 2) Autres comités interministériels
- 3) Comités impliquant d'autres partenaires externes

**Étude des crédits 2008-2009**  
**Demande de renseignements particuliers**

Demande # 33

Liste de tous les comités interministériels ou impliquant d'autres partenaires, leurs mandats, les membres, le budget dépensé et les résultats atteints

Nom	Type de comités	Mandats	Membres	Budget dépensé	Résultats atteints
		du Plan national de sécurité civile.	MDEIE, MRNF, MSG, MSP, MSSS, MTQ, Services Québec, SHQ	pour le comité au MAMR	mission « Soutien technique aux municipalités ».
Table gouvernementale aux affaires territoriales	1	Assurer la cohérence et la convergence des actions des ministères et des organismes gouvernementaux en faveur du développement des régions.	MAMR (DPDRR), MAPAQ, MCC, MCE, MDDEP, MDEIE, MELS, MESS, MFACF, Finances, MICC, MRNF, MSG, MSSS, MTQ, Tourisme, BCN, SHQ, SAJ, CSPQ	Aucun coût pour le comité au MAMR	Deux réunions tenues en 2006-2007 : le 18 mai et le 25 octobre 2006. Collaboration à l'élaboration du Rapport de la TQR sur la mise en œuvre du protocole d'entente avec les présidents des conférences régionales des élus (version préliminaire déposée à la TQR du 3 novembre 2006).
Table interministérielle sur la Politique nationale de l'eau (PNE)	2	Faire le suivi de la mise en œuvre de la PNE.	MAMR, MDDEP, MRNF, SIQ, SAIC, MAPAQ, MRI, MSP, MTQ, SAA, Tourisme	Aucun coût pour le comité au MAMR	La table se réunit 3 fois par année pour faire le point sur le suivi et produit un rapport à chaque exercice financier sur la progression de la mise en œuvre de la PNE.
Table métropolitaine de concertation sur les festivals et événements	1	Permettre une meilleure circulation des informations concernant les demandes de soutien aux festivals et événements. Améliorer la concertation et la coordination gouvernementale à l'échelle métropolitaine. Bonifier les relations d'affaires entre le gouvernement du Québec et le milieu événementiel : encadrement, suivi administratif, évaluation, reddition de compte. Développer une plus grande synergie et accroître la complémentarité des interventions financières gouvernementales. Accélérer le traitement des demandes et l'allégement des processus administratifs.	MAMR, Tourisme Québec, MCC, CALQ, SODEC, MELS. Invitation particulière faites à : DEC, Patrimoine canadien, Conseil des arts du Canada, la Ville de Montréal et le Conseil des arts de Montréal.	Aucun coût pour le comité au MAMR	Amélioration de la concertation entre les divers bailleurs de fonds publics présents à la Table. Harmonisation des pratiques entre Québec et Montréal. Mise en place d'une complémentarité entre les expertises sectorielles et régionales. Agencement des calendriers de financement. (entente annuelle et pluriannuelle). 5 rencontres par année ; une trentaine d'événements métropolitains sont abordés à chaque rencontre.
Table québécoise de la sécurité routière/ Groupe de travail spécifique/Limites de vitesse en milieu municipal	3	Sous réserve des discussions à venir, le mandat du groupe de travail consiste à définir les guides et outils techniques dont les municipalités pourraient s'inspirer pour gérer la vitesse des véhicules dans leur territoire. Les aspects examinés seraient notamment : La détermination des différentes limites de vitesse, les aménagements modérateurs de la vitesse, La signalisation des limites	MTQ, SAAQ, FQM, UMQ, CAA_Québec, MAMR, Ville de Montréal, Ville de Sherbrooke, Ville de Québec, ENAP, Groupement des assureurs automobiles, Comité provincial de concertation et de dévelop-	Aucun coût pour le comité au MAMR	Le comité s'est réuni une première fois le 13 février 2008.

Type de comités :

1) Comités interministériels initiés par le Ministère

2) Autres comités interministériels

**Étude des crédits 2008-2009**  
**Demande de renseignements particuliers**

Demande # 33

Liste de tous les comités interministériels ou impliquant d'autres partenaires, leurs mandats, les membres, le budget dépensé et les résultats atteints

Nom	Type de comités	Mandats	Membres	Budget dépensé	Résultats atteints
		de vitesse.	pement de l'industrie du taxi, représentants des usagers de la route, des milieux policier et municipal		
Table québécoise sur l'herbe à poux (TQHP)	3	Favoriser une diffusion élargie de l'information auprès de la population et maximiser les chances de réussite lors de l'implantation de programmes de contrôle de l'herbe à poux.	HQ, MAMR (DCIR), MAPAQ, MDDEP, MSSS, MTQ, UPA, UMQ, Réseau québécois des Villes et Villages en santé, AICA	Aucun coût pour le comité au MAMR	Distribution des documents d'information sur l'herbe à poux aux clientèles du Ministère, municipalités et MRC.
Table québécoise sur la sécurité routière	3	Formuler des propositions en matière de sécurité routière visant à améliorer le bilan routier au Québec.	MTQ, représentants des usagers de la route, des milieux policier et municipal, des ministères et organismes gouvernementaux	Aucun coût pour le comité au MAMR	Le rapport de la Table a été publié en juillet 2007.
Table sur la révision de la LAU (Associations professionnelles)	1	Table de discussion portant sur la révision de la Loi sur l'aménagement et l'urbanisme (LAU).	MAMR, OUQ, COMAQ, AARQ, AUAMQ, ADGMQ, ADMQ, ADGMRCQ, AQU, Barreau du Québec.	Aucun coût pour le comité au MAMR	Les travaux de révision s'échelonnent jusqu'en 2009. Les ministères et organismes participent à la réflexion entourant cette révision. Le premier bloc de l'analyse a été complété et discuté en janvier 2008.
Table sur la révision de la LAU (ministères et organismes gouvernementaux)	1	Table de discussion portant sur la révision de la Loi sur l'aménagement et l'urbanisme (LAU).	MDDEP, MRNF, MAMR, MTQ, MCCCQ, MESL, SHQ, MAPAQ, MSP, HQ, CCNQ, Tourisme, SIQ, MDEIE, MSSS, CMQ, AMT	Aucun coût pour le comité au MAMR	Les travaux de révision s'échelonnent jusqu'en 2009. Les organismes spécialisés en aménagement du territoire et en urbanisme participent à la réflexion entourant cette révision. Le premier bloc de l'analyse a été complété et discuté en janvier 2008.
Table sur les infrastructures municipales	3	Discuter des besoins émergents en infrastructures municipales et recommander des solutions aux autorités compétentes.	MAMR, MDDEP, UMQ, FQM, AICQ, AIMQ, CERIU, COALITION, RESEAU ENV.	Aucun coût pour le comité au MAMR	Les produits finalisés, issus des groupes de travail, ont été validés.

Type de comités :

- 1) Comités interministériels initiés par le Ministère
- 2) Autres comités interministériels
- 3) Comités impliquant d'autres partenaires externes

**Étude des crédits 2008-2009**  
**Demande de renseignements particuliers**

Demande # 34

Copie des études, analyses ou scénarios élaborés par le MAMR depuis le 1<sup>er</sup> mai 2003 concernant un éventuel transfert d'une partie de la TVQ aux municipalités.

Il n'y a pas eu d'études, d'analyses ou de scénarios réalisés par le Ministère depuis le 1<sup>er</sup> mai 2003 concernant un éventuel transfert d'une partie de la TVQ aux municipalités.

**Étude des crédits 2008-2009**  
**Demande de renseignements particuliers**

Demande # 35

Copie des études, analyses ou scénarios élaborés par le Ministère concernant un éventuel partage des redevances sur les ressources naturelles envers les régions et les municipalités.

Il n'y a pas eu d'études, d'analyses ou de scénarios réalisés par le Ministère concernant un éventuel partage avec les municipalités des redevances sur les ressources naturelles perçues par le gouvernement.

**Étude des crédits 2008-2009**  
**Demande de renseignements particuliers**

Demande # 36

État de situation concernant le Fonds canadien sur l'infrastructure stratégique. Indiquer les montants versés en 2007-2008 en précisant les montants par municipalité et l'objet de la subvention. Ventiler les montants. Prévisions des sommes disponibles pour 2008-2009.

Le 28 avril 2005, le ministre d'État (Infrastructure et Collectivités), monsieur John Godfrey, officialisait par une lettre au ministre des Finances du Québec l'entente de principe entre les gouvernements du Canada et du Québec sur des priorités en infrastructures au Québec. À la suite du changement de gouvernement au fédéral, 95,0 M\$ ont été réservés dans le cadre du Fonds canadien sur l'infrastructure stratégique (FCIS) pour la réalisation des deux projets suivants : le contrôle des débordements des réseaux unitaires et la renaturalisation des berges de la rivière Saint-Charles sur le territoire de la Ville de Québec (36,5 M\$) ainsi que la mise aux normes des usines de traitement de l'eau potable de la Ville de Montréal (58,5 M\$).

Dossier de la Ville de Québec

Le projet de la Ville de Québec totalise 110 M\$ d'investissements, répartis entre la ville, le gouvernement du Québec et le gouvernement du Canada.

Dossier de la Ville de Montréal

Afin de respecter le *Règlement sur la qualité de l'eau potable* du Québec, la Ville de Montréal doit entreprendre des travaux majeurs pour modifier principalement ses deux plus importantes usines de production d'eau potable, soit les stations Atwater et Charles-J. Des Bailleurs. En effet, la qualité de l'eau potable à ces deux usines ne satisfait pas aux normes de turbidité et de désinfection.

Dans le cadre de cette entente de principe sur le FCIS, chaque gouvernement investira un montant de 58,5 M\$ pour la mise aux normes de ces installations. La Ville de Montréal contribuera également à une hauteur de 117 M\$.



**Étude des crédits 2008-2009**  
**Demande de renseignements particuliers**

Demande # 37

État de situation concernant le Fonds sur l'infrastructure municipale rurale. Indiquer les sommes disponibles par volet pour 2007-2008. Indiquer les montants versés en 2007-2008 ventilés par volet en précisant les montants par municipalité et l'objet de la subvention. Prévisions des sommes disponibles pour 2008-2009.

Fonds sur l'infrastructure municipale rurale							
VOLET <sup>1</sup>	Nombre de demandes reçues	Coût des travaux présentés	Enveloppe d'aide disponible en 2005-2010	Aide financière promise 2005-2008 <sup>4</sup>	Enveloppe disponible en 2008-2010 <sup>3</sup>	Nombre de promesse effectuée	Versement en 2007-2008 <sup>2</sup>
1	631	2 023 266 347 \$	280 000 000 \$	176 263 518 \$	103 736 482 \$	98	1 467 453 \$ (part fédérale) 214 485 \$ (part provinciale)
2	26	5 587 905 \$	3 900 000 \$	871 760 \$	3 028 240 \$	9	- \$
3	465	1 389 261 099 \$	179 898 000 \$	117 247 390 \$	62 650 610 \$	37	2 256 358 \$ (part fédérale) 283 886 \$ (part provinciale)

1 – Le volet 1 porte sur : «les infrastructures pour l'eau potable ou les eaux usées », le volet 2 « le développement des connaissances relatives aux infrastructures municipales » et le volet 3 «les infrastructures de support au développement local et régional »

2 - La part provinciale est versée sur dix ans incluant les intérêts lorsque l'aide financière est de 100 000 \$ et plus.

3 - Cette somme est disponible jusqu'à la fin du programme, et non annuellement.

4 – Au 29 février 2008.

**Étude des crédits 2008-2009**  
**Demande de renseignements particuliers**

Demande # 38

Copie de toutes les correspondances avec le gouvernement fédéral pour 2007-2008, incluant celles avec le Secrétaire parlementaire du premier ministre fédéral particulièrement chargé des villes, ainsi que celles avec le président du comité consultatif sur les politiques municipales.

Une copie de ces correspondances est jointe à la présente.

(Une seule lettre)



Gouvernement du Québec  
La vice-première ministre,  
ministre des Affaires municipales et des Régions  
et ministre responsable de la région de la Gaspésie - Îles-de-la-Madeleine  
La députée de Bonaventure

Québec, le 13 février 2008

L'honorable Lawrence Cannon  
Ministre des Transports, de l'Infrastructure  
et des Collectivités  
Tour C - rue 330 Sparks  
Ottawa (Ontario) K1A 0N5

Monsieur le Ministre, *Lawrence*

Je désire, par la présente, vous informer que M. Jacques A. Tremblay, directeur des infrastructures, agira à titre de coprésident pour le Québec dans le cadre des ententes du Fonds sur l'infrastructure municipale rurale relatives aux projets de la Ville de Québec (rivière Saint-Charles) et de la Ville de Montréal (usines de traitement de l'eau potable Charles-J. Desbaillets et Atwater).

Monsieur Jean-Pierre Beaumont, directeur du Service des programmes et du suivi des infrastructures de Québec, agira à titre de coprésident substitut pour le projet de la Ville de Québec.

Monsieur François Payette, directeur du Service des programmes et du suivi des infrastructures de Montréal, agira à titre de coprésident substitut pour le projet de la Ville de Montréal.

Je vous prie d'agréer, Monsieur le Ministre, l'expression de mes sentiments les meilleurs.

*Nathalie Normandeau*  
NATHALIE NORMANDEAU

Québec  
10, rue Pierre-Olivier-Chauveau  
Québec (Québec) G1R 4J3  
Téléphone : (418) 691-2050  
Télécopieur : (418) 643-1795  
Courriel : [ministre@mamr.gouv.qc.ca](mailto:ministre@mamr.gouv.qc.ca)  
[www.mamr.gouv.qc.ca](http://www.mamr.gouv.qc.ca)

Montréal  
800, rue du Square-Victoria  
C. P. 83, succ. Tour-de-la-Bourse  
Montréal (Québec) H4Z 1B7  
Téléphone : (514) 873-2622  
Télécopieur : (514) 873-2620

Bureau de la circonscription  
139, route 132 Ouest  
New Richmond (Québec) G0C 2B0  
Téléphone : (418) 392-4174  
Télécopieur : (418) 392-7387 Sans frais :  
1 800 490-3511

**Étude des crédits 2008-2009**  
**Demande de renseignements particuliers**

Demande # 39

Liste des municipalités qui reçoivent une compensation financière par catégorie de programmes, en indiquant le montant reçu en 2007-2008 pour :

- A) paiement tenant lieu de taxes à l'égard des immeubles des gouvernements des autres provinces et des gouvernements étrangers;
- B) paiement tenant lieu de taxes à l'égard des immeubles du réseau de la santé et des services sociaux;
- C) paiement tenant lieu de taxes à l'égard des immeubles du réseau de l'éducation;
- D) paiement tenant lieu de taxes à l'égard des immeubles du gouvernement du Québec.

Voir documents en annexe

PAIEMENT TENANT LIEU DE TAXES À L'ÉGARD DES IMMEUBLES DES GOUVERNEMENTS DES AUTRES  
PROVINCES ET DES GOUVERNEMENTS ÉTRANGERS  
EXERCICE FINANCIER 2007-2008

39 A

NOM DU BÉNÉFICIAIRE	MONTANT
Comité de gestion de la taxe scolaire de l'Ile-de-Montréal	197 170,00 \$
Commission scolaire de la Rivière-du-Nord	452,00 \$
Commission scolaire des Découvreurs	1 387,00 \$
Commission scolaire des Portages-de-l'Outaouais	20 502,00 \$
Commission scolaire Western Québec	5 054,00 \$
Paroisse de Saint-Colomban	1 513,00 \$
Ville de Beaconsfield	5 715,00 \$
Ville de Gatineau	97 763,00 \$
Ville de Montréal	850 205,00 \$
Ville de Montréal (Agglomération)	858 547,00 \$
Ville de Mont-Royal	8 615,00 \$
Ville de Québec	58 679,00 \$
Ville de Québec (Agglomération)	69 950,00 \$
Ville de Westmount	37 934,00 \$
<b>TOTAL AU 17-03-2008</b>	<b>2 213 486,00 \$</b>

PAIEMENT TENANT LIEU DE TAXES À L'ÉGARD DES IMMEUBLES  
DU RÉSEAU DE LA SANTÉ ET DES SERVICES SOCIAUX  
EXERCICE FINANCIER 2007-2008

39 B

NOM DU BÉNÉFICIAIRE	MONTANT
Canton de Cleveland	50 192,00 \$
Canton de Hinchinbrooke	3 200,00 \$
Canton de Low	1 208,00 \$
Canton de Shefford	5 526,00 \$
Cantons-Unis de Stoneham-et-Tewkesbury	2 857,00 \$
M.R.C. de La Vallée-de-l'Or	876,00 \$
Municipalité d'Adstock	10 560,00 \$
Municipalité d'Ange-Gardien (région de la Montérégie)	5 635,00 \$
Municipalité d'Ascot Corner	2 932,00 \$
Municipalité de Baie-James	6 255,00 \$
Municipalité de Beaumont	2 267,00 \$
Municipalité de Blanc-Sablon	206 614,00 \$
Municipalité de Boischatel	6 102,00 \$
Municipalité de Bonne-Espérance	1 306,00 \$
Municipalité de Brigham	11 826,00 \$
Municipalité de Campbell's Bay	16 452,00 \$
Municipalité de Cantley	9 877,00 \$
Municipalité de Caplan	7 529,00 \$
Municipalité de Cap-Saint-Ignace	49 299,00 \$
Municipalité de Chelsea	6 500,00 \$
Municipalité de Chertsey	8 643,00 \$
Municipalité de Compton	326,00 \$
Municipalité de Côte-Nord-du-Golfe-du-Saint-Laurent	66 054,00 \$
Municipalité de Crabtree	4 531,00 \$
Municipalité de Deschaillons-sur-Saint-Laurent	19 840,00 \$

NOM DU BÉNÉFICIAIRE	MONTANT
Municipalité de Dixville	17 588,00 \$
Municipalité de Fortierville	25 433,00 \$
Municipalité de Franklin	3 373,00 \$
Municipalité de Grande-Vallée	26 141,00 \$
Municipalité de Gros-Mécatina	17 704,00 \$
Municipalité de Grosse-Île	1 436,00 \$
Municipalité de Havre-Saint-Pierre	178 302,00 \$
Municipalité de Hébertville	27 766,00 \$
Municipalité de Huberdeau	52 358,00 \$
Municipalité de Kazabazua	2 259,00 \$
Municipalité de la Paroisse de Sainte-Élisabeth	42 452,00 \$
Municipalité de La Patrie	1 112,00 \$
Municipalité de La Pêche	87 791,00 \$
Municipalité de Labelle	25 242,00 \$
Municipalité de Lac-au-Saumon	126 117,00 \$
Municipalité de Lac-Bouchette	11 901,00 \$
Municipalité de Lac-Échemin	217 646,00 \$
Municipalité de Lambton	18 868,00 \$
Municipalité de L'Ange-Gardien (région de Québec)	9 723,00 \$
Municipalité de L'Ange-Gardien (région de l'Outaouais)	12 703,00 \$
Municipalité de Lanoraie	37 746,00 \$
Municipalité de L'Anse-Saint-Jean	8 405,00 \$
Municipalité de Larouche	6 503,00 \$
Municipalité de L'Isle-aux-Allumettes	1 632,00 \$
Municipalité de L'Islet	10 511,00 \$
Municipalité de Longue-Pointe-de-Mingan	5 567,00 \$
Municipalité de Lorrainville	1 775,00 \$
Municipalité de Lyster	10 107,00 \$
Municipalité de Mansfield-et-Pontefract	33 827,00 \$
Municipalité de Maria	351 843,00 \$



NOM DU BÉNÉFICIAIRE	MONTANT
Municipalité de McMasterville	17 201,00 \$
Municipalité de Morin-Heights	2 947,00 \$
Municipalité de New Carlisle	7 037,00 \$
Municipalité de Palmarolle	11 805,00 \$
Municipalité de Papineauville	5 201,00 \$
Municipalité de Piedmont	36 914,00 \$
Municipalité de Pierreville	24 664,00 \$
Municipalité de Pointe-Calumet	6 257,00 \$
Municipalité de Pontiac	1 864,00 \$
Municipalité de Rawdon	3 024,00 \$
Municipalité de Rigaud	66 941,00 \$
Municipalité de Rivière-au-Tonnerre	19 132,00 \$
Municipalité de Rivière-Bleue	45 283,00 \$
Municipalité de Rivière-Ouelle	44 660,00 \$
Municipalité de Rivière-Saint-Jean	5 590,00 \$
Municipalité de Rougemont	1 650,00 \$
Municipalité de Roxton Pond	5 882,00 \$
Municipalité de Sacré-Coeur	8 112,00 \$
Municipalité de Saint-Adolphe-d'Howard	2 052,00 \$
Municipalité de Saint-Alexandre-de-Kamouraska	28 744,00 \$
Municipalité de Saint-Amable	12 957,00 \$
Municipalité de Saint-André-Avellin	123 437,00 \$
Municipalité de Saint-Anselme	37 711,00 \$
Municipalité de Saint-Apollinaire	27 412,00 \$
Municipalité de Saint-Augustin	16 820,00 \$
Municipalité de Saint-Blaise-sur-Richelieu	6 965,00 \$
Municipalité de Saint-Boniface	4 946,00 \$
Municipalité de Saint-Bruno	14 087,00 \$
Municipalité de Saint-Calixte	9 538,00 \$
Municipalité de Saint-Casimir	80 328,00 \$

NOM DU BÉNÉFICIAIRE	MONTANT
Municipalité de Saint-Charles-Borromée	1 046 069,00 \$
Municipalité de Saint-Charles-de-Bellechasse	2 758,00 \$
Municipalité de Saint-Côme-Linière	4 415,00 \$
Municipalité de Saint-Cyprien	26 340,00 \$
Municipalité de Saint-Damase	5 476,00 \$
Municipalité de Saint-Denis-sur-Richelieu	3 656,00 \$
Municipalité de Saint-Dominique	5 923,00 \$
Municipalité de Saint-Donat	35 530,00 \$
Municipalité de Sainte-Anne-de-la-Pérade	21 624,00 \$
Municipalité de Sainte-Brigitte-de-Laval	8 358,00 \$
Municipalité de Sainte-Claire	37 208,00 \$
Municipalité de Sainte-Croix	24 510,00 \$
Municipalité de Sainte-Germaine-Boulié	5 935,00 \$
Municipalité de Sainte-Julienne	19 519,00 \$
Municipalité de Sainte-Luce	12 573,00 \$
Municipalité de Saint-Elzéar	3 372,00 \$
Municipalité de Sainte-Perpétue	8 546,00 \$
Municipalité de Sainte-Sophie	2 069,00 \$
Municipalité de Saint-Esprit	5 474,00 \$
Municipalité de Sainte-Thècle	28 126,00 \$
Municipalité de Saint-Faustin-Lac-Carré	5 564,00 \$
Municipalité de Saint-Félix-de-Valois	1 801,00 \$
Municipalité de Saint-Ferdinand	49 077,00 \$
Municipalité de Saint-Flavien	18 625,00 \$
Municipalité de Saint-Gabriel-de-Valcartier	720,00 \$
Municipalité de Saint-Gédéon-de-Beauce	3 680,00 \$
Municipalité de Saint-Germain-de-Grantham	3 603,00 \$
Municipalité de Saint-Gervais	17 388,00 \$
Municipalité de Saint-Henri	2 328,00 \$
Municipalité de Saint-Honoré	5 755,00 \$

NOM DU BÉNÉFICIAIRE	MONTANT
Municipalité de Saint-Hugues	4 300,00 \$
Municipalité de Saint-Isidore	22 298,00 \$
Municipalité de Saint-Jacques	35 056,00 \$
Municipalité de Saint-Jean-Baptiste	6 124,00 \$
Municipalité de Saint-Jean-de-Dieu	14 392,00 \$
Municipalité de Saint-Jean-de-l'Ile-d'Orléans	3 137,00 \$
Municipalité de Saint-Jean-de-Matha	39 761,00 \$
Municipalité de Saint-Jean-Port-Joli	71 035,00 \$
Municipalité de Saint-Joseph-du-Lac	7 958,00 \$
Municipalité de Saint-Liboire	2 896,00 \$
Municipalité de Saint-Marc-sur-Richelieu	1 987,00 \$
Municipalité de Saint-Michel-des-Saints	17 679,00 \$
Municipalité de Saint-Pacôme	50 001,00 \$
Municipalité de Saint-Philippe	18 271,00 \$
Municipalité de Saint-Pierre-les-Becquets	16 047,00 \$
Municipalité de Saint-Prime	4 695,00 \$
Municipalité de Saint-Prosper	17 491,00 \$
Municipalité de Saint-Raphaël	26 783,00 \$
Municipalité de Saint-Roch-de-l'Achigan	5 528,00 \$
Municipalité de Saint-Siméon	27 801,00 \$
Municipalité de Saint-Sylvère	983,00 \$
Municipalité de Saint-Sylvestre	11 881,00 \$
Municipalité de Saint-Thomas	7 314,00 \$
Municipalité de Saint-Victor	3 680,00 \$
Municipalité de Sayabec	8 627,00 \$
Municipalité de Shawville	189 677,00 \$
Municipalité de Stoke	1 084,00 \$
Municipalité de Terrasse-Vaudreuil	1 455,00 \$
Municipalité de Val-des-Bois	708,00 \$
Municipalité de Verchères	7 993,00 \$

NOM DU BÉNÉFICIAIRE	MONTANT
Municipalité de Weedon	50 858,00 \$
Municipalité de Wotton	12 514,00 \$
Municipalité d'East Broughton	17 124,00 \$
Municipalité d'Eastman	2 888,00 \$
Municipalité des Bergeronnes	64 114,00 \$
Municipalité des Coteaux	8 573,00 \$
Municipalité des Escoumins	98 579,00 \$
Municipalité des Îles-de-la-	254 502,00 \$
Municipalité des Iles-de-la-Madeleine	279 863,00 \$
Municipalité d'Henryville	3 953,00 \$
Municipalité d'Oka	2 084,00 \$
Municipalité d'Ormstown	71 193,00 \$
Municipalité du Bic	2 785,00 \$
Municipalité Saint-Pierre-de-l'Ile-d'Orléans	20 703,00 \$
Paroisse de Matapédia	63 611,00 \$
Paroisse de Ragueneau	5 813,00 \$
Paroisse de Saint-Anaclet-de-Lessard	8 929,00 \$
Paroisse de Saint-Antoine-de-l'Isle-aux-Grues	779,00 \$
Paroisse de Saint-Antonin	23 466,00 \$
Paroisse de Saint-Colomban	19 674,00 \$
Paroisse de Saint-Damien-de-Buckland	59 514,00 \$
Paroisse de Saint-Denis-de-Brompton	4 023,00 \$
Paroisse de Sainte-Clotilde-de-Châteauguay	1 094,00 \$
Paroisse de Sainte-Genève-de-Batiscan	17 123,00 \$
Paroisse de Sainte-Hénédine	20 774,00 \$
Paroisse de Saint-Étienne-des-Grès	3 719,00 \$
Paroisse de Sainte-Ursule	2 195,00 \$
Paroisse de Saint-Fabien-de-Panet	50 302,00 \$
Paroisse de Saint-Hippolyte	8 786,00 \$
Paroisse de Saint-Lambert-de-Lauzon	7 667,00 \$

NOM DU BÉNÉFICIAIRE	MONTANT
Paroisse de Saint-Liguori	12 843,00 \$
Paroisse de Saint-Louis-du-Ha! Ha!	22 997,00 \$
Paroisse de Saint-Martin	5 752,00 \$
Paroisse de Saint-Maurice	2 577,00 \$
Paroisse de Saint-Michel	1 964,00 \$
Paroisse de Saint-Michel-du-Squatec	12 605,00 \$
Paroisse de Saint-Moïse	877,00 \$
Paroisse de Saint-Narcisse	11 920,00 \$
Paroisse de Saint-Paul-d'Abbotsford	2 275,00 \$
Village d'Ayer's Cliff	4 535,00 \$
Village de Baie-Trinité	30 868,00 \$
Village de Grenville	9 404,00 \$
Village de Hemmingford	4 537,00 \$
Village de La Guadeloupe	30 924,00 \$
Village de Laurier-Station	62 165,00 \$
Village de Napierville	8 512,00 \$
Village de Notre-Dame-du-Bon-Conseil	17 671,00 \$
Village de Saint-Célestin	39 932,00 \$
Village de Sainte-Madeleine	8 642,00 \$
Village de Sainte-Pétronille	1 052,00 \$
Village de Val-David	7 880,00 \$
Ville d'Acton Vale	90 259,00 \$
Ville d'Alma	459 920,00 \$
Ville d'Amos	569 531,00 \$
Ville d'Amqui	199 205,00 \$
Ville d'Asbestos	182 163,00 \$
Ville de Baie-Comeau	748 040,00 \$
Ville de Baie-Saint-Paul	434 308,00 \$
Ville de Beaconsfield	50 398,00 \$
Ville de Beauceville	229 572,00 \$

NOM DU BÉNÉFICIAIRE	MONTANT
Ville de Beauharnois	63 381,00 \$
Ville de Beaupré	310 263,00 \$
Ville de Bécancour	8 950,00 \$
Ville de Bedford	82 964,00 \$
Ville de Beloeil	88 118,00 \$
Ville de Berthierville	8 109,00 \$
Ville de Blainville	44 880,00 \$
Ville de Boisbriand	59 981,00 \$
Ville de Bois-des-Filion	14 847,00 \$
Ville de Bonaventure	23 302,00 \$
Ville de Boucherville	40 791,00 \$
Ville de Brossard	80 500,00 \$
Ville de Brownsburg-Chatham	5 677,00 \$
Ville de Cabano	6 384,00 \$
Ville de Candiac	36 292,00 \$
Ville de Cap-Chat	88 069,00 \$
Ville de Carignan	3 986,00 \$
Ville de Carleton-sur-Mer	7 424,00 \$
Ville de Causapscal	5 261,00 \$
Ville de Chambly	268 369,00 \$
Ville de Chandler	393 079,00 \$
Ville de Chapais	24 052,00 \$
Ville de Charlemagne	10 847,00 \$
Ville de Châteauguay	1 199 034,00 \$
Ville de Chibougamau	276 565,00 \$
Ville de Clermont	59 154,00 \$
Ville de Coaticook	99 880,00 \$
Ville de Contrecoeur	30 229,00 \$
Ville de Cookshire-Eaton	5 733,00 \$
Ville de Cookshire-Eaton (Agglomération)	997,00 \$

NOM DU BÉNÉFICIAIRE	MONTANT
Ville de Coteau-du-Lac	44 468,00 \$
Ville de Côte-Saint-Luc	352 796,00 \$
Ville de Cowansville	281 541,00 \$
Ville de Danville	1 456,00 \$
Ville de Daveluyville	4 192,00 \$
Ville de Dégelis	7 436,00 \$
Ville de Delson	13 243,00 \$
Ville de Disraeli	74 790,00 \$
Ville de Dolbeau-Mistassini	382 779,00 \$
Ville de Dollard-des-Ormeaux	2 745,00 \$
Ville de Donnacona	147 771,00 \$
Ville de Dorval	70 839,00 \$
Ville de Drummondville	655 003,00 \$
Ville de Farnham	74 141,00 \$
Ville de Fermont	37 386,00 \$
Ville de Forestville	96 706,00 \$
Ville de Gaspé	566 582,00 \$
Ville de Gatineau	3 141 437,00 \$
Ville de Gracefield	19 795,00 \$
Ville de Granby	320 612,00 \$
Ville de Grande-Rivière	8 260,00 \$
Ville de Hudson	4 120,00 \$
Ville de Huntingdon	44 457,00 \$
Ville de Joliette	307 324,00 \$
Ville de Kirkland	27 872,00 \$
Ville de La Malbaie	253 817,00 \$
Ville de La Pocatière	127 914,00 \$
Ville de La Prairie	57 139,00 \$
Ville de La Sarre	224 850,00 \$
Ville de La Tuque	263 346,00 \$



NOM DU BÉNÉFICIAIRE	MONTANT
Ville de La Tuque (Agglomération)	174 939,00 \$
Ville de Lac-Brome	5 419,00 \$
Ville de Lachute	302 319,00 \$
Ville de Lac-Mégantic	315 182,00 \$
Ville de L'Ancienne-Lorette	9 043,00 \$
Ville de L'Assomption	243 699,00 \$
Ville de Laval	3 875 839,00 \$
Ville de Lavaltrie	13 620,00 \$
Ville de Lebel-sur-Quévillon	48 140,00 \$
Ville de L'Épiphanie	14 429,00 \$
Ville de Lévis	976 734,00 \$
Ville de L'Ile-Perrot	55 180,00 \$
Ville de Longueuil	1 600 012,00 \$
Ville de Longueuil (Agglomération)	1 348 086,00 \$
Ville de Lorraine	15 100,00 \$
Ville de Louiseville	214 848,00 \$
Ville de Macamic	159 059,00 \$
Ville de Magog	147 728,00 \$
Ville de Malartic	130 517,00 \$
Ville de Maniwaki	231 260,00 \$
Ville de Marieville	117 562,00 \$
Ville de Mascouche	39 347,00 \$
Ville de Matagami	98 044,00 \$
Ville de Matane	582 093,00 \$
Ville de Mercier	11 104,00 \$
Ville de Métabetchouan -Lac-à-la-Croix	136 691,00 \$
Ville de Mirabel	47 464,00 \$
Ville de Mont-Joli	509 905,00 \$
Ville de Mont-Laurier	195 789,00 \$
Ville de Mont-Laurier (Agglomération)	45 305,00 \$

NOM DU BÉNÉFICIAIRE	MONTANT
Ville de Montmagny	424 829,00 \$
Ville de Montréal	19 540 602,00 \$
Ville de Montréal (Agglomération)	24 796 867,00 \$
Ville de Montréal-Ouest	3 171,00 \$
Ville de Mont-Saint-Hilaire	17 273,00 \$
Ville de Mont-Tremblant	17 309,00 \$
Ville de Mont-Tremblant (Agglomération)	10 414,00 \$
Ville de Murdochville	14 747,00 \$
Ville de Neuville	4 788,00 \$
Ville de New Richmond	4 699,00 \$
Ville de Nicolet	219 392,00 \$
Ville de Normandin	63 187,00 \$
Ville de Notre-Dame-de-l'Ile-Perrot	17 620,00 \$
Ville de Notre-Dame-des-Prairies	4 314,00 \$
Ville de Notre-Dame-du-Lac	185 324,00 \$
Ville de Paspébiac	37 702,00 \$
Ville de Pincourt	19 144,00 \$
Ville de Plessisville	118 044,00 \$
Ville de Pohénégamook	70 502,00 \$
Ville de Pointe-Claire	285 282,00 \$
Ville de Pont-Rouge	19 110,00 \$
Ville de Port-Cartier	251 172,00 \$
Ville de Prévost	21 086,00 \$
Ville de Princeville	10 201,00 \$
Ville de Québec	7 106 866,00 \$
Ville de Québec (Agglomération)	8 036 113,00 \$
Ville de Repentigny	766 591,00 \$
Ville de Richelieu	28 042,00 \$
Ville de Richmond	78 062,00 \$
Ville de Rimouski	684 605,00 \$

NOM DU BÉNÉFICIAIRE	MONTANT
Ville de Rivière-du-Loup	503 625,00 \$
Ville de Rivière-Rouge	222 188,00 \$
Ville de Rivière-Rouge (Agglomération)	58 653,00 \$
Ville de Roberval	1 032 978,00 \$
Ville de Rosemère	75 546,00 \$
Ville de Rouyn-Noranda	1 082 744,00 \$
Ville de Saguenay	4 002 316,00 \$
Ville de Saint-Basile-le-Grand	15 491,00 \$
Ville de Saint-Bruno-de-Montarville	57 348,00 \$
Ville de Saint-Césaire	22 212,00 \$
Ville de Saint-Constant	31 115,00 \$
Ville de Sainte-Adèle	17 710,00 \$
Ville de Sainte-Agathe-des-Monts	302 877,00 \$
Ville de Sainte-Agathe-des-Monts (Agglomération)	125 121,00 \$
Ville de Sainte-Anne-des-Monts	449 392,00 \$
Ville de Sainte-Anne-des-Plaines	20 177,00 \$
Ville de Sainte-Catherine	16 698,00 \$
Ville de Sainte-Catherine-de-la-Jacques-Cartier	3 613,00 \$
Ville de Sainte-Julie	35 058,00 \$
Ville de Sainte-Marguerite-du-Lac-Masson	25 585,00 \$
Ville de Sainte-Marguerite-du-Lac-Masson (Agglomération)	11 791,00 \$
Ville de Sainte-Marie	56 828,00 \$
Ville de Sainte-Marthe-sur-le-Lac	12 339,00 \$
Ville de Sainte-Thérèse	199 923,00 \$
Ville de Saint-Eustache	583 810,00 \$
Ville de Saint-Félicien	44 853,00 \$
Ville de Saint-Gabriel	63 538,00 \$
Ville de Saint-Georges	497 807,00 \$
Ville de Saint-Hyacinthe	1 154 406,00 \$
Ville de Saint-Jean-sur-Richelieu	854 863,00 \$

NOM DU BÉNÉFICIAIRE	MONTANT
Ville de Saint-Jérôme	940 430,00 \$
Ville de Saint-Joseph-de-Beauce	26 800,00 \$
Ville de Saint-Joseph-de-Sorel	4 645,00 \$
Ville de Saint-Lambert	39 486,00 \$
Ville de Saint-Lazare	3 863,00 \$
Ville de Saint-Lin-Laurentides	94 760,00 \$
Ville de Saint-Marc-des-Carières	107 835,00 \$
Ville de Saint-Pamphile	17 431,00 \$
Ville de Saint-Pascal	25 965,00 \$
Ville de Saint-Pie	6 727,00 \$
Ville de Saint-Raymond	185 395,00 \$
Ville de Saint-Rémi	38 074,00 \$
Ville de Saint-Tite	41 503,00 \$
Ville de Salaberry-de-Valleyfield	907 716,00 \$
Ville de Senneterre	72 465,00 \$
Ville de Sept-Iles	468 846,00 \$
Ville de Shawinigan	1 170 812,00 \$
Ville de Sherbrooke	4 067 197,00 \$
Ville de Sorel-Tracy	632 082,00 \$
Ville de Stanstead	3 330,00 \$
Ville de St-Augustin-de-Desmaures	10 727,00 \$
Ville de Ste-Anne-de-Bellevue	3 828,00 \$
Ville de Sutton	38 147,00 \$
Ville de Témiscaming	45 072,00 \$
Ville de Terrebonne	1 742 339,00 \$
Ville de Thetford Mines	324 124,00 \$
Ville de Thurso	563,00 \$
Ville de Trois-Pistoles	171 911,00 \$
Ville de Trois-Rivières	2 879 820,00 \$
Ville de Valcourt	71 229,00 \$

NOM DU BÉNÉFICIAIRE	MONTANT
Ville de Val-d'Or	492 999,00 \$
Ville de Varennes	95 842,00 \$
Ville de Vaudreuil-Dorion	76 726,00 \$
Ville de Victoriaville	713 121,00 \$
Ville de Ville-Marie	77 581,00 \$
Ville de Warwick	26 951,00 \$
Ville de Waterloo	27 318,00 \$
Ville de Westmount	130 043,00 \$
Ville de Windsor	64 482,00 \$
Ville d'East Angus	34 526,00 \$
Ville d'Otterburn Park	16 956,00 \$
TOTAL AU 17-03-2008 122 016 315,00 \$	

PAIEMENT TENANT LIEU DE TAXES À L'ÉGARD DES IMMEUBLES DU RÉSEAU DE L'ÉDUCATION  
EXERCICE FINANCIER 2007-2008

39 C

NOM DU BÉNÉFICIAIRE	MONTANT
Canton d'Amherst	2 537,00 \$
Canton d'Arundel	2 782,00 \$
Canton de Clermont	1 012,00 \$
Canton de Cleveland	3 768,00 \$
Canton de Cloridorme	4 933,00 \$
Canton de Godmanchester	1,00 \$
Canton de Gore	2 369,00 \$
Canton de Guérin	1 045,00 \$
Canton de Ham-Nord	3 248,00 \$
Canton de Hinchinbrooke	131,00 \$
Canton de Landrienne	3 633,00 \$
Canton de Launay	1 128,00 \$
Canton de Low	1 071,00 \$
Canton de Natashquan	12 478,00 \$
Canton de Nédélec	1 848,00 \$
Canton de Potton	2 591,00 \$
Canton de Saint-Camille	960,00 \$
Canton de Sainte-Cécile-de-Milton	4 465,00 \$
Canton de Sainte-Edwidge-de-Clifton	1 440,00 \$
Canton de Saint-Godefroi	1 145,00 \$
Canton de Saint-Valérien-de-Milton	2 365,00 \$
Canton de Shefford	2,00 \$
Canton de Stratford	2 680,00 \$
Canton de Trécesson	1 519,00 \$
Cantons-Unis de Latulipe-et-Gaboury	5 931,00 \$
Cantons-Unis de Stoneham-et-Tewkesbury	11 438,00 \$
M.R.C. de La Côte-de-Beaupré	14 761,00 \$
M.R.C. de La Matapédia	514,00 \$

NOM DU BÉNÉFICIAIRE	MONTANT
M.R.C. de Manicouagan	1 268,00 \$
M.R.C. de Matawinie	12 752,00 \$
Municipalité d'Adstock	3 512,00 \$
Municipalité d'Aganish	3 445,00 \$
Municipalité d'Albanel	9 493,00 \$
Municipalité d'Albertville	1 106,00 \$
Municipalité d'Alleyne-et-Cawood	2,00 \$
Municipalité d'Ange-Gardien	3 039,00 \$
Municipalité d'Armagh	3 427,00 \$
Municipalité d'Ascot Corner	5 410,00 \$
Municipalité d'Aston-Jonction	1 149,00 \$
Municipalité d'Auclair	2 476,00 \$
Municipalité d'Audet	1 821,00 \$
Municipalité d'Austin	18 066,00 \$
Municipalité d'Authier-Nord	1 346,00 \$
Municipalité de Baie-des-Sables	2 533,00 \$
Municipalité de Baie-du-Febvre	2 971,00 \$
Municipalité de Baie-James	5 113,00 \$
Municipalité de Baie-Johan-Beetz	1 682,00 \$
Municipalité de Baie-Sainte-Catherine	2 107,00 \$
Municipalité de Barraute	27 000,00 \$
Municipalité de Batiscahan	1 222,00 \$
Municipalité de Béarn	2 362,00 \$
Municipalité de Beaulac-Garthby	3 002,00 \$
Municipalité de Beaumont	5 047,00 \$
Municipalité de Bégin	4 837,00 \$
Municipalité de Berry	951,00 \$
Municipalité de Berthier-sur-Mer	3 000,00 \$
Municipalité de Biencourt	1 768,00 \$
Municipalité de Blanc-Sablon	34 116,00 \$
Municipalité de Blue Sea	656,00 \$
Municipalité de Boischatel	11 851,00 \$



NOM DU BÉNÉFICIAIRE	MONTANT
Municipalité de Bois-Franc	1 757,00 \$
Municipalité de Bolton-Est	1 080,00 \$
Municipalité de Bonne-Espérance	24 929,00 \$
Municipalité de Bonsecours	1 426,00 \$
Municipalité de Bouchette	987,00 \$
Municipalité de Brigham	1,00 \$
Municipalité de Bury	1 123,00 \$
Municipalité de Cacouna	7 724,00 \$
Municipalité de Campbell's Bay	22 680,00 \$
Municipalité de Cantley	12 639,00 \$
Municipalité de Caplan	4 807,00 \$
Municipalité de Cap-Saint-Ignace	9 360,00 \$
Municipalité de Cayamant	483,00 \$
Municipalité de Chambord	5 638,00 \$
Municipalité de Champlain	2 445,00 \$
Municipalité de Charette	3 372,00 \$
Municipalité de Chelsea	13 688,00 \$
Municipalité de Chénéville	4 014,00 \$
Municipalité de Chertsey	10 139,00 \$
Municipalité de Chesterville	2 490,00 \$
Municipalité de Chute-Saint-Philippe	808,00 \$
Municipalité de Clarendon	21,00 \$
Municipalité de Colombier	9 290,00 \$
Municipalité de Compton	16 335,00 \$
Municipalité de Côte-Nord-du-Golfe-du-Saint-Laurent	38 766,00 \$
Municipalité de Crabtree	7 073,00 \$
Municipalité de Déléage	1 228,00 \$
Municipalité de Deschaillons-sur-Saint-Laurent	5 659,00 \$
Municipalité de Deschambault-Grondines	2 975,00 \$
Municipalité de Dixville	1 741,00 \$
Municipalité de Dosquet	1 802,00 \$
Municipalité de Dudswell	1 521,00 \$

NOM DU BÉNÉFICIAIRE	MONTANT
Municipalité de Dupuy	2 107,00 \$
Municipalité de Durham-Sud	1 049,00 \$
Municipalité de Ferland-et-Boilleau	2 182,00 \$
Municipalité de Ferme-Neuve	6 045,00 \$
Municipalité de Frampton	2 187,00 \$
Municipalité de Franklin	2 467,00 \$
Municipalité de Franquelin	2 633,00 \$
Municipalité de Frelighsburg	2 160,00 \$
Municipalité de Fugèreville	1 449,00 \$
Municipalité de Gallichan	104,00 \$
Municipalité de Girardville	7 589,00 \$
Municipalité de Grand-Calumet	1 396,00 \$
Municipalité de Grande-Vallée	28 367,00 \$
Municipalité de Grand-Remous	1 030,00 \$
Municipalité de Grenville-sur-la-Rouge	11 504,00 \$
Municipalité de Gros-Mécatina	13 340,00 \$
Municipalité de Grosse-Île	5 257,00 \$
Municipalité de Grosses-Roches	3 057,00 \$
Municipalité de Havre-Saint-Pierre	50 273,00 \$
Municipalité de Hébertville	25 636,00 \$
Municipalité de Honfleur	2 416,00 \$
Municipalité de Hope Town	843,00 \$
Municipalité de Huberdeau	1 600,00 \$
Municipalité de Kamouraska	1 357,00 \$
Municipalité de Kazabazua	1 219,00 \$
Municipalité de Kiamika	934,00 \$
Municipalité de La Corne	1 270,00 \$
Municipalité de La Minerve	1 702,00 \$
Municipalité de La Morandière	2 320,00 \$
Municipalité de La Motte	953,00 \$
Municipalité de la Paroisse de Sainte-Élisabeth	1 393,00 \$
Municipalité de la Paroisse Saint-Jean-de-Cherbourg	1 019,00 \$

NOM DU BÉNÉFICIAIRE	MONTANT
Municipalité de La Patrie	12 783,00 \$
Municipalité de La Pêche	21 981,00 \$
Municipalité de La Reine	24,00 \$
Municipalité de Labelle	3 506,00 \$
Municipalité de Labrecque	6 986,00 \$
Municipalité de Lac-au-Saumon	3 966,00 \$
Municipalité de Lac-Beauport	11 555,00 \$
Municipalité de Lac-Bouchette	5 999,00 \$
Municipalité de Lac-des-Aigles	4 169,00 \$
Municipalité de Lac-des-Écorces	3 281,00 \$
Municipalité de Lac-Drolet	2 441,00 \$
Municipalité de Lac-Étchemin	11 391,00 \$
Municipalité de Lacolle	5 391,00 \$
Municipalité de Lac-Sainte-Marie	994,00 \$
Municipalité de Lac-Supérieur	1 284,00 \$
Municipalité de Laforce	999,00 \$
Municipalité de Lamarche	3 551,00 \$
Municipalité de Lambton	3 857,00 \$
Municipalité de L'Ange-Gardien	5 326,00 \$
Municipalité de Lanoraie	8 742,00 \$
Municipalité de L'Anse-Saint-Jean	17 044,00 \$
Municipalité de Larouche	8 961,00 \$
Municipalité de L'Ascension	2 110,00 \$
Municipalité de Laurierville	3 482,00 \$
Municipalité de L'Avenir	843,00 \$
Municipalité de Laverlochère	1 708,00 \$
Municipalité de Leclercville	603,00 \$
Municipalité de Lejeune	1 181,00 \$
Municipalité de L'Ile-d'Anticosti	7 233,00 \$
Municipalité de L'Isle-aux-Allumettes	6 941,00 \$
Municipalité de L'Isle-aux-Coudres	9 001,00 \$
Municipalité de L'Islet	27 001,00 \$

NOM DU BÉNÉFICIAIRE	MONTANT
Municipalité de L'Isle-Verte	8 830,00 \$
Municipalité de Longue-Pointe-de-Mingan	9 891,00 \$
Municipalité de Longue-Rive	4 953,00 \$
Municipalité de Lorrainville	33 680,00 \$
Municipalité de Lotbinière	943,00 \$
Municipalité de Lyster	2 076,00 \$
Municipalité de Mandeville	2 173,00 \$
Municipalité de Manseau	3 240,00 \$
Municipalité de Mansfield-et-Pontefract	15 575,00 \$
Municipalité de Maria	15 572,00 \$
Municipalité de Martinville	1 059,00 \$
Municipalité de Maskinongé	2 588,00 \$
Municipalité de McMasterville	66 220,00 \$
Municipalité de Messines	925,00 \$
Municipalité de Moffet	1 197,00 \$
Municipalité de Mont-Carmel	1 588,00 \$
Municipalité de Montcerf-Lytton	1 588,00 \$
Municipalité de Montebello	7 042,00 \$
Municipalité de Mont-Saint-Grégoire	3 291,00 \$
Municipalité de Mont-Saint-Michel	925,00 \$
Municipalité de Morin-Heights	3 602,00 \$
Municipalité de Namur	2 490,00 \$
Municipalité de Nantes	1 948,00 \$
Municipalité de New Carlisle	73 982,00 \$
Municipalité de Nomingue	1 544,00 \$
Municipalité de Normétal	8 429,00 \$
Municipalité de Notre-Dame-de-Bonsecours	16 216,00 \$
Municipalité de Notre-Dame-de-la-Merci	445,00 \$
Municipalité de Notre-Dame-de-la-Paix	1 647,00 \$
Municipalité de Notre-Dame-de-la-Salette	4 731,00 \$
Municipalité de Notre-Dame-de-Lorette	6,00 \$
Municipalité de Notre-Dame-de-Lourdes	4 416,00 \$

NOM DU BÉNÉFICIAIRE	MONTANT
Municipalité de Notre-Dame-de-Lourdes	1 276,00 \$
Municipalité de Notre-Dame-de-Montauban	4 594,00 \$
Municipalité de Notre-Dame-de-Pontmain	835,00 \$
Municipalité de Notre-Dame-des-Bois	1 535,00 \$
Municipalité de Notre-Dame-des-Monts	3 192,00 \$
Municipalité de Notre-Dame-du-Laus	1 437,00 \$
Municipalité de Notre-Dame-du-Nord	27 964,00 \$
Municipalité de Notre-Dame-du-Portage	3 727,00 \$
Municipalité de Nouvelle	4 661,00 \$
Municipalité de Padoue	2 563,00 \$
Municipalité de Palmarolle	5 565,00 \$
Municipalité de Papineauville	64 990,00 \$
Municipalité de Péribonka	1 865,00 \$
Municipalité de Petite-Rivière-Saint-François	2 581,00 \$
Municipalité de Petit-Saguenay	6 361,00 \$
Municipalité de Pierreville	6 138,00 \$
Municipalité de Plaisance	2 608,00 \$
Municipalité de Pointe-à-la-Croix	9 190,00 \$
Municipalité de Pointe-Calumet	22 207,00 \$
Municipalité de Pontiac	7 462,00 \$
Municipalité de Port-Daniel-Gascons	13 180,00 \$
Municipalité de Portneuf-sur-Mer	8 843,00 \$
Municipalité de Poularies	2 294,00 \$
Municipalité de Preissac	922,00 \$
Municipalité de Racine	1 080,00 \$
Municipalité de Rapide-Dansez	19 126,00 \$
Municipalité de Rawdon	73 230,00 \$
Municipalité de Rigaud	43 062,00 \$
Municipalité de Ripon	2 775,00 \$
Municipalité de Rivière-à-Pierre	3 925,00 \$
Municipalité de Rivière-au-Tonnerre	8 184,00 \$
Municipalité de Rivière-Beaudette	840,00 \$

NOM DU BÉNÉFICIAIRE	MONTANT
Municipalité de Rivière-Bleue	8 633,00 \$
Municipalité de Rivière-Éternité	4 344,00 \$
Municipalité de Rivière-Héva	1 073,00 \$
Municipalité de Rivière-Ouelle	2 827,00 \$
Municipalité de Rivière-Saint-Jean	3 889,00 \$
Municipalité de Roquemaure	1 339,00 \$
Municipalité de Rougemont	4 463,00 \$
Municipalité de Roxton Pond	6 127,00 \$
Municipalité de Sacré-Coeur	5 634,00 \$
Municipalité de Saint-Adalbert	2 376,00 \$
Municipalité de Saint-Adolphe-d'Howard	39,00 \$
Municipalité de Saint-Adrien	1 533,00 \$
Municipalité de Saint-Adrien-d'Irlande	5,00 \$
Municipalité de Saint-Agapit	49 913,00 \$
Municipalité de Saint-Aimé-des-Lacs	2 297,00 \$
Municipalité de Saint-Aimé-du-Lac-des-Îles	560,00 \$
Municipalité de Saint-Alban	1 540,00 \$
Municipalité de Saint-Albert	1 725,00 \$
Municipalité de Saint-Alexandre	5 398,00 \$
Municipalité de Saint-Alexandre-de-Kamouraska	5 067,00 \$
Municipalité de Saint-Alexis-de-Matapédia	2 484,00 \$
Municipalité de Saint-Alphonse	3 363,00 \$
Municipalité de Saint-Alphonse-Rodriguez	4 113,00 \$
Municipalité de Saint-Amable	48 587,00 \$
Municipalité de Saint-Ambroise	15 890,00 \$
Municipalité de Saint-André	2 282,00 \$
Municipalité de Saint-André-Avellin	10 673,00 \$
Municipalité de Saint-André-d'Argenteuil	3 711,00 \$
Municipalité de Saint-Anselme	47 516,00 \$
Municipalité de Saint-Antoine-de-Tilly	2 292,00 \$
Municipalité de Saint-Antoine-sur-Richelieu	4 840,00 \$
Municipalité de Saint-Apolinaire	9 150,00 \$

NOM DU BÉNÉFICIAIRE	MONTANT
Municipalité de Saint-Armand	1 026,00 \$
Municipalité de Saint-Athanase	1 082,00 \$
Municipalité de Saint-Aubert	1 422,00 \$
Municipalité de Saint-Augustin	13 215,00 \$
Municipalité de Saint-Barnabé-Sud	1 127,00 \$
Municipalité de Saint-Benjamin	1 643,00 \$
Municipalité de Saint-Benoît-Labre	3 231,00 \$
Municipalité de Saint-Bernard	4 643,00 \$
Municipalité de Saint-Bernard-de-Michaudville	722,00 \$
Municipalité de Saint-Blaise-sur-Richelieu	3 604,00 \$
Municipalité de Saint-Bonaventure	1 113,00 \$
Municipalité de Saint-Boniface	7 742,00 \$
Municipalité de Saint-Bruno	9 072,00 \$
Municipalité de Saint-Bruno-de-Guigues	2 897,00 \$
Municipalité de Saint-Bruno-de-Kamouraska	592,00 \$
Municipalité de Saint-Calixte	19 404,00 \$
Municipalité de Saint-Casimir	8 949,00 \$
Municipalité de Saint-Charles-Borromée	10 474,00 \$
Municipalité de Saint-Charles-de-Bellechasse	24 796,00 \$
Municipalité de Saint-Charles-de-Bourget	4 437,00 \$
Municipalité de Saint-Charles-sur-Richelieu	2 035,00 \$
Municipalité de Saint-Chrysostome	8 992,00 \$
Municipalité de Saint-Claude	1 915,00 \$
Municipalité de Saint-Côme-Linière	7 852,00 \$
Municipalité de Saint-Cuthbert	2 716,00 \$
Municipalité de Saint-Cyprien	3 248,00 \$
Municipalité de Saint-Cyrille-de-Wendover	5 730,00 \$
Municipalité de Saint-Damase	5 279,00 \$
Municipalité de Saint-David-de-Falardeau	3 307,00 \$
Municipalité de Saint-Denis-sur-Richelieu	4 473,00 \$
Municipalité de Saint-Dominique	2 249,00 \$
Municipalité de Saint-Dominique-du-Rosaire	1 269,00 \$

NOM DU BÉNÉFICIAIRE	MONTANT
Municipalité de Saint-Donat	6 756,00 \$
Municipalité de Sainte-Agathe-de-Lotbinière	2 244,00 \$
Municipalité de Sainte-Angèle-de-Méridi	3 499,00 \$
Municipalité de Sainte-Anne-de-la-Rochelle	1 171,00 \$
Municipalité de Sainte-Anne-de-la-Pérade	2 408,00 \$
Municipalité de Sainte-Anne-du-Lac	1 719,00 \$
Municipalité de Sainte-Auréli	1 466,00 \$
Municipalité de Sainte-Béatrix	2 612,00 \$
Municipalité de Sainte-Brigide-d'Iberville	4 483,00 \$
Municipalité de Sainte-Brigitte-de-Laval	10 643,00 \$
Municipalité de Sainte-Catherine-de-Hatley	1 772,00 \$
Municipalité de Sainte-Cécile-de-Whitton	1 817,00 \$
Municipalité de Sainte-Claire	9 325,00 \$
Municipalité de Sainte-Clotilde-de-Beauce	2 033,00 \$
Municipalité de Sainte-Clotilde-de-Horton	2 366,00 \$
Municipalité de Sainte-Croix	45 471,00 \$
Municipalité de Saint-Edmond-	1 993,00 \$
Municipalité de Saint-Édouard-de-Maskinongé	327,00 \$
Municipalité de Sainte-Émélie-de-l'Énergie	2 026,00 \$
Municipalité de Sainte-Eulalie	2 310,00 \$
Municipalité de Sainte-Félicité	5 606,00 \$
Municipalité de Sainte-Félicité	1 423,00 \$
Municipalité de Sainte-Florence	909,00 \$
Municipalité de Sainte-Françoise	1 561,00 \$
Municipalité de Sainte-Germaine-Boulé	8 277,00 \$
Municipalité de Sainte-Gertrude-Manneville	1 590,00 \$
Municipalité de Sainte-Hedwidge	1 493,00 \$
Municipalité de Sainte-Hélène	2 861,00 \$
Municipalité de Sainte-Hélène-de-Bagot	2 057,00 \$
Municipalité de Sainte-Julienne	77 986,00 \$
Municipalité de Sainte-Justine	22 080,00 \$
Municipalité de Saint-Élie-de-Caxton	1 774,00 \$



NOM DU BÉNÉFICIAIRE	MONTANT
Municipalité de Sainte-Luce	9 107,00 \$
Municipalité de Sainte-Lucie-de-Beauregard	2 270,00 \$
Municipalité de Saint-Elzéar	5 148,00 \$
Municipalité de Saint-Elzéar	1 926,00 \$
Municipalité de Saint-Elzéar-de-Témiscouata	764,00 \$
Municipalité de Sainte-Marcelline-de-Kildare	1 516,00 \$
Municipalité de Sainte-Marie-de-Blandford	1 267,00 \$
Municipalité de Sainte-Marthe	1 695,00 \$
Municipalité de Sainte-Martine	7 165,00 \$
Municipalité de Sainte-Mélanie	4 225,00 \$
Municipalité de Sainte-Monique	4 537,00 \$
Municipalité de Sainte-Monique	2 328,00 \$
Municipalité de Sainte-Paule	1 656,00 \$
Municipalité de Sainte-Perpétue	3 830,00 \$
Municipalité de Saint-Éphrem-de-Beauce	6 186,00 \$
Municipalité de Saint-Épiphane	2 701,00 \$
Municipalité de Sainte-Rita	3 477,00 \$
Municipalité de Sainte-Rose-de-Watford	1 998,00 \$
Municipalité de Sainte-Sophie	18 590,00 \$
Municipalité de Sainte-Sophie-d'Halifax	1 760,00 \$
Municipalité de Saint-Esprit	5 308,00 \$
Municipalité de Sainte-Thècle	6 592,00 \$
Municipalité de Sainte-Thérèse-de-Gaspé	5 238,00 \$
Municipalité de Sainte-Thérèse-de-la-Gatineau	996,00 \$
Municipalité de Saint-Étienne-de-Beauharnois	1 521,00 \$
Municipalité de Saint-Eugène	851,00 \$
Municipalité de Saint-Eugène-d'Argentenay	2 515,00 \$
Municipalité de Saint-Eugène-de-Guigues	1 806,00 \$
Municipalité de Saint-Évariste-de-Forsyth	2 049,00 \$
Municipalité de Saint-Félix-de-Dalquier	2 297,00 \$
Municipalité de Saint-Félix-de-Kingsey	1 566,00 \$
Municipalité de Saint-Félix-de-Valois	58 804,00 \$

NOM DU BÉNÉFICIAIRE	MONTANT
Municipalité de Saint-Félix-d'Otis	4 164,00 \$
Municipalité de Saint-Ferdinand	40 574,00 \$
Municipalité de Saint-Ferréol-les-Neiges	4 880,00 \$
Municipalité de Saint-Flavien	1 404,00 \$
Municipalité de Saint-François-d'Assise	3 279,00 \$
Municipalité de Saint-François-de-la-Rivière-du-Sud	6 593,00 \$
Municipalité de Saint-François-de-Sales	7 767,00 \$
Municipalité de Saint-François-du-Lac	5 701,00 \$
Municipalité de Saint-François-Xavier-de-Viger	1 162,00 \$
Municipalité de Saint-Fulgence	5 712,00 \$
Municipalité de Saint-Gabriel-de-Rimouski	4 104,00 \$
Municipalité de Saint-Gabriel-de-Valcartier	9 494,00 \$
Municipalité de Saint-Gabriel-Lalemant	2 078,00 \$
Municipalité de Saint-Gédéon	4 887,00 \$
Municipalité de Saint-Gédéon-de-Beauce	4 498,00 \$
Municipalité de Saint-Georges-de-Clarenceville	2 560,00 \$
Municipalité de Saint-Georges-de-Windsor	2 287,00 \$
Municipalité de Saint-Germain-de-Grantham	6 135,00 \$
Municipalité de Saint-Gervais	10 687,00 \$
Municipalité de Saint-Guillaume	2 136,00 \$
Municipalité de Saint-Guy	5,00 \$
Municipalité de Saint-Henri	16 990,00 \$
Municipalité de Saint-Henri-de-Taillon	2 699,00 \$
Municipalité de Saint-Herménégilde	1,00 \$
Municipalité de Saint-Honoré	66 588,00 \$
Municipalité de Saint-Honoré-de-Shenley	3 296,00 \$
Municipalité de Saint-Honoré-de-Témiscouata	3 797,00 \$
Municipalité de Saint-Hubert-de-Rivière-du-Loup	6 772,00 \$
Municipalité de Saint-Hugues	2 027,00 \$
Municipalité de Saint-Isidore	3 337,00 \$
Municipalité de Saint-Isidore-de-Clifton	2 977,00 \$
Municipalité de Saint-Jacques	36 504,00 \$

NOM DU BÉNÉFICIAIRE	MONTANT
Municipalité de Saint-Jacques-de-Leeds	1 323,00 \$
Municipalité de Saint-Janvier-de-Joly	1 944,00 \$
Municipalité de Saint-Jean-Baptiste	6 915,00 \$
Municipalité de Saint-Jean-de-Dieu	8 464,00 \$
Municipalité de Saint-Jean-de-Matha	68 173,00 \$
Municipalité de Saint-Jean-Port-Joli	6 996,00 \$
Municipalité de Saint-Joseph-de-Coleraine	3 334,00 \$
Municipalité de Saint-Joseph-du-Lac	7 637,00 \$
Municipalité de Saint-Jude	2 674,00 \$
Municipalité de Saint-Just-de-Bretonnières	2 971,00 \$
Municipalité de Saint-Juste-du-Lac	3 973,00 \$
Municipalité de Saint-Laurent-de-l'Ile-d'Orléans	2 778,00 \$
Municipalité de Saint-Lazare-de-Bellechasse	3 269,00 \$
Municipalité de Saint-Léonard-d'Aston	31 618,00 \$
Municipalité de Saint-Léonard-de-Portneuf	2 081,00 \$
Municipalité de Saint-Liboire	3 993,00 \$
Municipalité de Saint-Ludger	1 799,00 \$
Municipalité de Saint-Ludger-de-Milot	1 753,00 \$
Municipalité de Saint-Magloire	4 725,00 \$
Municipalité de Saint-Malo	1 547,00 \$
Municipalité de Saint-Marcel	3 037,00 \$
Municipalité de Saint-Marcel-de-Richelieu	1 916,00 \$
Municipalité de Saint-Marc-sur-Richelieu	3 243,00 \$
Municipalité de Saint-Mathias-sur-Richelieu	8 780,00 \$
Municipalité de Saint-Mathieu	2 381,00 \$
Municipalité de Saint-Mathieu-d'Harricana	776,00 \$
Municipalité de Saint-Mathieu-du-Parc	1 463,00 \$
Municipalité de Saint-Maxime-du-Mont-Louis	18 065,00 \$
Municipalité de Saint-Médard	1 274,00 \$
Municipalité de Saint-Michel-de-Bellechasse	13 556,00 \$
Municipalité de Saint-Michel-des-Saints	15 061,00 \$
Municipalité de Saint-Nazaire	7 915,00 \$

NOM DU BÉNÉFICIAIRE	MONTANT
Municipalité de Saint-Pacôme	5 563,00 \$
Municipalité de Saint-Patrice-de-Beaurivage	4 715,00 \$
Municipalité de Saint-Paul	8 034,00 \$
Municipalité de Saint-Paul-de-Montminy	20 892,00 \$
Municipalité de Saint-Paulin	4 546,00 \$
Municipalité de Saint-Philippe	9 420,00 \$
Municipalité de Saint-Pierre-de-Broughton	2 624,00 \$
Municipalité de Saint-Pierre-les-Becquets	29 803,00 \$
Municipalité de Saint-Placide	4 141,00 \$
Municipalité de Saint-Polycarpe	35 792,00 \$
Municipalité de Saint-Prime	12 063,00 \$
Municipalité de Saint-Prosper	49 861,00 \$
Municipalité de Saint-Raphaël	8 912,00 \$
Municipalité de Saint-René-de-Matane	6 920,00 \$
Municipalité de Saint-Robert-Bellarmin	2 178,00 \$
Municipalité de Saint-Roch-de-l'Achigan	49 803,00 \$
Municipalité de Saint-Roch-de-Richelieu	2 427,00 \$
Municipalité de Saint-Romain	4 259,00 \$
Municipalité de Saint-Sébastien	2 783,00 \$
Municipalité de Saint-Siméon	4 830,00 \$
Municipalité de Saint-Stanislas	3 617,00 \$
Municipalité de Saint-Sylvère	1 824,00 \$
Municipalité de Saint-Sylvestre	2 433,00 \$
Municipalité de Saint-Théophile	1 305,00 \$
Municipalité de Saint-Thomas	4 105,00 \$
Municipalité de Saint-Thomas-Didyme	2 473,00 \$
Municipalité de Saint-Tite-des-Caps	9 304,00 \$
Municipalité de Saint-Ubalde	3 558,00 \$
Municipalité de Saint-Ulric	4 855,00 \$
Municipalité de Saint-Urbain-Premier	1 994,00 \$
Municipalité de Saint-Valère	1 555,00 \$
Municipalité de Saint-Vallier	2 930,00 \$

NOM DU BÉNÉFICIAIRE	MONTANT
Municipalité de Saint-Vianney	1 954,00 \$
Municipalité de Saint-Victor	7 810,00 \$
Municipalité de Saint-Wenceslas	3 121,00 \$
Municipalité de Saint-Zacharie	4 347,00 \$
Municipalité de Saint-Zénon	1 389,00 \$
Municipalité de Sayabec	23 368,00 \$
Municipalité de Scott	4 834,00 \$
Municipalité de Shannon	13 757,00 \$
Municipalité de Shawville	36 416,00 \$
Municipalité de Stoke	6 672,00 \$
Municipalité de Stornoway	1 598,00 \$
Municipalité de Taschereau	2 819,00 \$
Municipalité de Terrasse-Vaudreuil	4 360,00 \$
Municipalité de Tingwick	2 065,00 \$
Municipalité de Tourville	1 151,00 \$
Municipalité de Val-Alain	1 923,00 \$
Municipalité de Val-Brillant	3 974,00 \$
Municipalité de Val-des-Bois	1 152,00 \$
Municipalité de Val-des-Monts	19 475,00 \$
Municipalité de Vallée-Jonction	4 276,00 \$
Municipalité de Verchères	10 183,00 \$
Municipalité de Villeroy	837,00 \$
Municipalité de Weedon	4 391,00 \$
Municipalité de Wickham	4 569,00 \$
Municipalité de Wotton	2 562,00 \$
Municipalité de Yamachiche	5 931,00 \$
Municipalité de Yamaska	3 862,00 \$
Municipalité d'East Broughton	6 659,00 \$
Municipalité d'East Hereford	561,00 \$
Municipalité d'Eastman	2 776,00 \$
Municipalité d'Entrelacs	960,00 \$
Municipalité des Bergeronnes	42 726,00 \$

NOM DU BÉNÉFICIAIRE	MONTANT
Municipalité des Cèdres	12 874,00 \$
Municipalité des Coteaux	8 319,00 \$
Municipalité des Éboulements	2 257,00 \$
Municipalité des Escoumins	8 532,00 \$
Municipalité des Hauteurs	1 893,00 \$
Municipalité des Îles-de-la-	85 369,00 \$
Municipalité des Îles-de-la-Madeleine	89 426,00 \$
Municipalité des Méchins	4 817,00 \$
Municipalité d'Escuminac	2 105,00 \$
Municipalité d'Esprit-Saint	1 178,00 \$
Municipalité d'Henryville	2 227,00 \$
Municipalité d'Inverness	2 986,00 \$
Municipalité d'Oka	27 800,00 \$
Municipalité d'Ormstown	39 974,00 \$
Municipalité d'Otter Lake	1 334,00 \$
Municipalité du Bic	12 888,00 \$
Municipalité d'Upton	2 698,00 \$
Municipalité La Bostonnais	1 052,00 \$
Municipalité Saint-Pierre-de-l'Ile-d'Orléans	4 554,00 \$
Paroisse de Courcelles	2 338,00 \$
Paroisse de Hérouxville	2 353,00 \$
Paroisse de La Doré	8 059,00 \$
Paroisse de La Durantaye	3 547,00 \$
Paroisse de La Présentation	2 177,00 \$
Paroisse de La Rédemption	2 371,00 \$
Paroisse de Lac-aux-Sables	4 048,00 \$
Paroisse de L'Ascension-de-Notre-Seigneur	6 293,00 \$
Paroisse de Matapédia	35 801,00 \$
Paroisse de Notre-Dame-Auxiliatrice-de-Buckland	2 647,00 \$
Paroisse de Notre-Dame-des-Pins	2 433,00 \$
Paroisse de Notre-Dame-de-Stanbridge	1 496,00 \$
Paroisse de Notre-Dame-du-Mont-Carmel	6 228,00 \$

NOM DU BÉNÉFICIAIRE	MONTANT
Paroisse de Packington	3 369,00 \$
Paroisse de Parisville	1 010,00 \$
Paroisse de Plessisville	2 760,00 \$
Paroisse de Ragueneau	17 419,00 \$
Paroisse de Saint-Adelme	2 901,00 \$
Paroisse de Saint-Adelphe	3 825,00 \$
Paroisse de Saint-Alexis-des-Monts	13 294,00 \$
Paroisse de Saint-Alphonse	5 995,00 \$
Paroisse de Saint-Ambroise-de-Kildare	5 069,00 \$
Paroisse de Saint-Anaclet-de-Lessard	8 254,00 \$
Paroisse de Saint-Anicet	4 265,00 \$
Paroisse de Saint-Antonin	9 597,00 \$
Paroisse de Saint-Arsène	5 925,00 \$
Paroisse de Saint-Augustin	5 120,00 \$
Paroisse de Saint-Augustin-de-Woburn	2 806,00 \$
Paroisse de Saint-Barnabé	862,00 \$
Paroisse de Saint-Barthélemy	4 013,00 \$
Paroisse de Saint-Bernard-de-Lacolle	1 595,00 \$
Paroisse de Saint-Camille-de-Lellis	5 479,00 \$
Paroisse de Saint-Charles-Garnier	1 631,00 \$
Paroisse de Saint-Clément	1 762,00 \$
Paroisse de Saint-Colomban	39 426,00 \$
Paroisse de Saint-Côme	1 706,00 \$
Paroisse de Saint-Cyprien	1 534,00 \$
Paroisse de Saint-Cyrille-de-Lessard	2 029,00 \$
Paroisse de Saint-Damase	1 348,00 \$
Paroisse de Saint-Damien	2 611,00 \$
Paroisse de Saint-Damien-de-Buckland	52 762,00 \$
Paroisse de Saint-David	2 267,00 \$
Paroisse de Saint-Denis	1 458,00 \$
Paroisse de Saint-Denis-de-Brompton	4 844,00 \$
Paroisse de Saint-Didace	995,00 \$

NOM DU BÉNÉFICIAIRE	MONTANT
Paroisse de Saint-Donat	4 090,00 \$
Paroisse de Sainte-Angèle-de-Monnoir	3 434,00 \$
Paroisse de Sainte-Anne-de-Sabrevois	5 341,00 \$
Paroisse de Sainte-Anne-de-Sorel	6 798,00 \$
Paroisse de Sainte-Apolline-de-Patton	2 366,00 \$
Paroisse de Sainte-Brigitte-des-Saults	1 173,00 \$
Paroisse de Sainte-Cécile-de-Lévrard	2 050,00 \$
Paroisse de Sainte-Christine	1 346,00 \$
Paroisse de Sainte-Clotilde-de-Châteauguay	3 145,00 \$
Paroisse de Saint-Édouard	1 203,00 \$
Paroisse de Saint-Édouard-de-Fabre	1 936,00 \$
Paroisse de Saint-Édouard-de-Lotbinière	1 584,00 \$
Paroisse de Sainte-Françoise	1 592,00 \$
Paroisse de Sainte-Geneviève-de-Batiscan	23 672,00 \$
Paroisse de Sainte-Geneviève-de-Berthier	4 044,00 \$
Paroisse de Sainte-Hélène-de-Mancebourg	1 443,00 \$
Paroisse de Sainte-Hénédine	2 061,00 \$
Paroisse de Sainte-Irène	726,00 \$
Paroisse de Sainte-Jeanne-d'Arc	2 289,00 \$
Paroisse de Sainte-Justine-de-Newton	1 475,00 \$
Paroisse de Saint-Éloi	2 297,00 \$
Paroisse de Sainte-Louise	2 060,00 \$
Paroisse de Sainte-Marguerite	3 040,00 \$
Paroisse de Sainte-Marie-Salomé	1 659,00 \$
Paroisse de Sainte-Perpétue	983,00 \$
Paroisse de Sainte-Rose-du-Nord	2 677,00 \$
Paroisse de Sainte-Sabine	1,00 \$
Paroisse de Sainte-Sophie-de-Lévrard	3 030,00 \$
Paroisse de Saint-Étienne-des-Grès	7 911,00 \$
Paroisse de Saint-Eugène-de-Ladrière	821,00 \$
Paroisse de Sainte-Ursule	3 027,00 \$
Paroisse de Saint-Eusèbe	1 652,00 \$



NOM DU BÉNÉFICIAIRE	MONTANT
Paroisse de Sainte-Victoire-de-Sorel	1 671,00 \$
Paroisse de Saint-Fabien	5 030,00 \$
Paroisse de Saint-Fabien-de-Panet	3 301,00 \$
Paroisse de Saint-François-Xavier-de-Brompton	2 689,00 \$
Paroisse de Saint-Frédéric	2 089,00 \$
Paroisse de Saint-Gabriel-de-Brandon	12 766,00 \$
Paroisse de Saint-Gilles	5 536,00 \$
Paroisse de Saint-Hilarion	2 645,00 \$
Paroisse de Saint-Hippolyte	12 629,00 \$
Paroisse de Saint-Ignace-de-Loyola	1 381,00 \$
Paroisse de Saint-Irénée	1 758,00 \$
Paroisse de Saint-Isidore	4 549,00 \$
Paroisse de Saint-Jacques-le-Mineur	2 322,00 \$
Paroisse de Saint-Joachim	2 974,00 \$
Paroisse de Saint-Joachim-de-Shefford	1 635,00 \$
Paroisse de Saint-Joseph-de-Kamouraska	1 165,00 \$
Paroisse de Saint-Joseph-de-Lepage	8 997,00 \$
Paroisse de Saint-Justin	2 591,00 \$
Paroisse de Saint-Lambert-de-Lauzon	10 165,00 \$
Paroisse de Saint-Léandre	2 366,00 \$
Paroisse de Saint-Léon-de-Standon	3 912,00 \$
Paroisse de Saint-Léon-le-Grand	4 791,00 \$
Paroisse de Saint-Léon-le-Grand	1 865,00 \$
Paroisse de Saint-Liguori	1 751,00 \$
Paroisse de Saint-Louis	1 353,00 \$
Paroisse de Saint-Louis-de-Gonzague	3 184,00 \$
Paroisse de Saint-Louis-du-Ha! Ha!	4 707,00 \$
Paroisse de Saint-Majorique-de-Grantham	4 034,00 \$
Paroisse de Saint-Malachie	2 793,00 \$
Paroisse de Saint-Marc-de-Figuery	1 481,00 \$
Paroisse de Saint-Marc-du-Lac-Long	1 784,00 \$
Paroisse de Saint-Martin	38 445,00 \$

NOM DU BÉNÉFICIAIRE	MONTANT
Paroisse de Saint-Mathieu-de-Rioux	1 258,00 \$
Paroisse de Saint-Maurice	5 746,00 \$
Paroisse de Saint-Michel	2 830,00 \$
Paroisse de Saint-Michel-du-Squatec	34 046,00 \$
Paroisse de Saint-Modeste	2 915,00 \$
Paroisse de Saint-Moïse	1 643,00 \$
Paroisse de Saint-Narcisse	5 068,00 \$
Paroisse de Saint-Narcisse-de-Beaurivage	1 908,00 \$
Paroisse de Saint-Narcisse-de-Rimouski	5 048,00 \$
Paroisse de Saint-Nazaire-d'Acton	2 104,00 \$
Paroisse de Saint-Nérée	5 699,00 \$
Paroisse de Saint-Norbert	1 201,00 \$
Paroisse de Saint-Octave-de-Métis	1 607,00 \$
Paroisse de Saint-Odilon-de-Cranbourne	3 977,00 \$
Paroisse de Saint-Onésime-d'Ixworth	1 087,00 \$
Paroisse de Saint-Patrice-de-Sherrington	7 303,00 \$
Paroisse de Saint-Paul-d'Abbotsford	3 556,00 \$
Paroisse de Saint-Paul-de-la-Croix	1 081,00 \$
Paroisse de Saint-Paul-de-l'Ile-aux-Noix	2 109,00 \$
Paroisse de Saint-Philémon	2 645,00 \$
Paroisse de Saint-Philippe-de-Néri	2 109,00 \$
Paroisse de Saint-Pierre-Baptiste	1 600,00 \$
Paroisse de Saint-Pierre-de-la-Rivière-du-Sud	3 557,00 \$
Paroisse de Saint-Robert	2 464,00 \$
Paroisse de Saint-Roch-de-Mékinac	1 559,00 \$
Paroisse de Saint-Roch-des-Aulnaies	1 670,00 \$
Paroisse de Saint-Rosaire	784,00 \$
Paroisse de Saint-Samuel	851,00 \$
Paroisse de Saints-Anges	2 296,00 \$
Paroisse de Saint-Sébastien	1 069,00 \$
Paroisse de Saint-Séverin	3 265,00 \$
Paroisse de Saint-Siméon	4 093,00 \$

NOM DU BÉNÉFICIAIRE	MONTANT
Paroisse de Saint-Simon	2 203,00 \$
Paroisse de Saint-Simon	2 038,00 \$
Paroisse de Saint-Stanislas-de-Kostka	1 722,00 \$
Paroisse de Saint-Sulpice	7 040,00 \$
Paroisse de Saint-Télesphore	1 258,00 \$
Paroisse de Saint-Tharcisius	2 271,00 \$
Paroisse de Saint-Théodore-d'Acton	1 722,00 \$
Paroisse de Saint-Urbain	5 064,00 \$
Paroisse de Saint-Valérien	1 673,00 \$
Paroisse de Saint-Zénon-du-Lac-Humqui	1 029,00 \$
Paroisse de Saint-Zéphirin-de-Courval	2 019,00 \$
Village d'Ayer's Cliff	15 214,00 \$
Village de Baie-Trinité	11 413,00 \$
Village de Chute-aux-Outardes	19 571,00 \$
Village de Fort-Coulonge	17 380,00 \$
Village de Godbout	2 568,00 \$
Village de Grenville	12 998,00 \$
Village de Hébertville-Station	5 118,00 \$
Village de Hemmingford	6 269,00 \$
Village de Howick	12 481,00 \$
Village de La Guadeloupe	6 348,00 \$
Village de Laurier-Station	9 322,00 \$
Village de Lawrenceville	843,00 \$
Village de Marsoui	7 390,00 \$
Village de Massueville	4 787,00 \$
Village de Napierville	24 231,00 \$
Village de Norbertville	2 879,00 \$
Village de North Hatley	2 695,00 \$
Village de Notre-Dame-du-Bon-Conseil	2 638,00 \$
Village de Pointe-aux-Outardes	5 162,00 \$
Village de Pointe-Lebel	9 633,00 \$
Village de Portage-du-Fort	827,00 \$

NOM DU BÉNÉFICIAIRE	MONTANT
Village de Price	8 232,00 \$
Village de Roxton Falls	6 429,00 \$
Village de Saint-Alexis	2 947,00 \$
Village de Saint-André-du-Lac-Saint-Jean	7 016,00 \$
Village de Saint-Célestin	3 489,00 \$
Village de Sainte-Jeanne-d'Arc	3 053,00 \$
Village de Sainte-Madeleine	7 670,00 \$
Village de Saint-Noël	3 276,00 \$
Village de Saint-Zotique	21 778,00 \$
Village de Senneville	84 964,00 \$
Village de Tadoussac	10 016,00 \$
Village de Tring-Jonction	3 187,00 \$
Village de Val-David	10 865,00 \$
Ville d'Acton Vale	57 613,00 \$
Ville d'Alma	610 844,00 \$
Ville d'Amos	237 468,00 \$
Ville d'Amqui	94 533,00 \$
Ville d'Asbestos	85 773,00 \$
Ville de Baie-Comeau	527 320,00 \$
Ville de Baie-D'Urfé	11 445,00 \$
Ville de Baie-Saint-Paul	70 870,00 \$
Ville de Beaconsfield	82 380,00 \$
Ville de Beauceville	76 088,00 \$
Ville de Beauharnois	87 570,00 \$
Ville de Beaupré	38 421,00 \$
Ville de Bécancour	50 591,00 \$
Ville de Bedford	27 679,00 \$
Ville de Belleterre	1 489,00 \$
Ville de Beloeil	132 213,00 \$
Ville de Berthierville	81 995,00 \$
Ville de Blainville	231 248,00 \$
Ville de Boisbriand	152 632,00 \$

NOM DU BÉNÉFICIAIRE	MONTANT
Ville de Bois-des-Filion	52 749,00 \$
Ville de Bonaventure	65 111,00 \$
Ville de Boucherville	83 965,00 \$
Ville de Bromont	15 807,00 \$
Ville de Brossard	168 948,00 \$
Ville de Brownsburg-Chatham	9 269,00 \$
Ville de Cabano	73 591,00 \$
Ville de Candiac	47 213,00 \$
Ville de Cap-Chat	23 383,00 \$
Ville de Cap-Santé	8 620,00 \$
Ville de Carignan	9 763,00 \$
Ville de Carleton-sur-Mer	99 380,00 \$
Ville de Causapscal	53 171,00 \$
Ville de Chambly	84 701,00 \$
Ville de Chandler	92 390,00 \$
Ville de Chapais	51 159,00 \$
Ville de Charlemagne	13 275,00 \$
Ville de Châteauguay	421 713,00 \$
Ville de Château-Richer	14 038,00 \$
Ville de Chibougamau	163 538,00 \$
Ville de Clermont	11 247,00 \$
Ville de Coaticook	83 661,00 \$
Ville de Contrecoeur	10 059,00 \$
Ville de Cookshire-Eaton	9 771,00 \$
Ville de Cookshire-Eaton (Agglomération)	1 704,00 \$
Ville de Coteau-du-Lac	18 150,00 \$
Ville de Côte-Saint-Luc	118 133,00 \$
Ville de Cowansville	172 219,00 \$
Ville de Danville	8 219,00 \$
Ville de Daveluyville	25 832,00 \$
Ville de Dégelis	66 904,00 \$
Ville de Delson	39 768,00 \$

NOM DU BÉNÉFICIAIRE	MONTANT
Ville de Desbiens	4 425,00 \$
Ville de Deux-Montagnes	306 869,00 \$
Ville de Disraeli	54 212,00 \$
Ville de Dolbeau-Mistassini	255 899,00 \$
Ville de Dollard-des-Ormeaux	115 587,00 \$
Ville de Donnacona	119 649,00 \$
Ville de Dorval	87 147,00 \$
Ville de Drummondville	621 164,00 \$
Ville de Dunham	5 167,00 \$
Ville de Duparquet	3 214,00 \$
Ville de Farnham	68 522,00 \$
Ville de Fermont	55 280,00 \$
Ville de Forestville	49 804,00 \$
Ville de Gaspé	577 843,00 \$
Ville de Gatineau	4 796 679,00 \$
Ville de Gracefield	15 485,00 \$
Ville de Granby	316 429,00 \$
Ville de Grande-Rivière	156 900,00 \$
Ville de Hampstead	20 718,00 \$
Ville de Hudson	27 575,00 \$
Ville de Huntingdon	48 161,00 \$
Ville de Joliette	797 391,00 \$
Ville de Kingsey Falls	7 875,00 \$
Ville de Kirkland	24 476,00 \$
Ville de La Malbaie	158 499,00 \$
Ville de La Pocatière	482 137,00 \$
Ville de La Prairie	191 142,00 \$
Ville de La Sarre	176 411,00 \$
Ville de La Tuque	87 657,00 \$
Ville de La Tuque (Agglomération)	54 975,00 \$
Ville de Lac-Brome	13 867,00 \$
Ville de Lachute	192 344,00 \$

NOM DU BÉNÉFICIAIRE	MONTANT
Ville de Lac-Mégantic	139 350,00 \$
Ville de L'Ancienne-Lorette	70 345,00 \$
Ville de L'Assomption	473 159,00 \$
Ville de Laval	2 773 816,00 \$
Ville de Lavaltrie	76 525,00 \$
Ville de Lebel-sur-Quévillon	46 172,00 \$
Ville de L'Épiphanie	22 590,00 \$
Ville de Léry	308,00 \$
Ville de Lévis	1 885 202,00 \$
Ville de L'Ile-Perrot	62 274,00 \$
Ville de Longueuil	1 371 791,00 \$
Ville de Longueuil (Agglomération)	1 683 423,00 \$
Ville de Lorraine	38 847,00 \$
Ville de Louiseville	89 796,00 \$
Ville de Macamic	21 770,00 \$
Ville de Magog	179 441,00 \$
Ville de Malartic	94 469,00 \$
Ville de Maniwaki	134 915,00 \$
Ville de Marieville	68 707,00 \$
Ville de Mascouche	271 452,00 \$
Ville de Matagami	58 615,00 \$
Ville de Matane	457 126,00 \$
Ville de Mercier	23 561,00 \$
Ville de Métabetchouan -Lac-à-la-Croix	61 707,00 \$
Ville de Métis-sur-Mer	3 584,00 \$
Ville de Mirabel	90 414,00 \$
Ville de Mont-Joli	143 811,00 \$
Ville de Mont-Laurier	125 143,00 \$
Ville de Mont-Laurier (Agglomération)	28 966,00 \$
Ville de Montmagny	181 814,00 \$
Ville de Montréal	24 288 104,00 \$
Ville de Montréal (Agglomération)	33 333 919,00 \$

NOM DU BÉNÉFICIAIRE	MONTANT
Ville de Montréal Est	5 729,00 \$
Ville de Montréal-Ouest	32 217,00 \$
Ville de Mont-Royal	62 261,00 \$
Ville de Mont-Saint-Hilaire	194 123,00 \$
Ville de Mont-Tremblant	25 819,00 \$
Ville de Mont-Tremblant (Agglomération)	15 567,00 \$
Ville de Murdochville	10 547,00 \$
Ville de Neuville	10 542,00 \$
Ville de New Richmond	28 775,00 \$
Ville de Nicolet	170 875,00 \$
Ville de Normandin	63 268,00 \$
Ville de Notre-Dame-de-l'Ile-Perrot	11 268,00 \$
Ville de Notre-Dame-des-Prairies	10 057,00 \$
Ville de Notre-Dame-du-Lac	9 682,00 \$
Ville de Paspébiac	48 057,00 \$
Ville de Percé	24 162,00 \$
Ville de Pincourt	96 524,00 \$
Ville de Plessisville	103 955,00 \$
Ville de Pohénégamook	33 447,00 \$
Ville de Pointe-Claire	257 864,00 \$
Ville de Pont-Rouge	43 089,00 \$
Ville de Port-Cartier	102 615,00 \$
Ville de Portneuf	8 438,00 \$
Ville de Prévost	24 633,00 \$
Ville de Princeville	26 023,00 \$
Ville de Québec	11 886 893,00 \$
Ville de Québec (Agglomération)	14 116 662,00 \$
Ville de Repentigny	542 016,00 \$
Ville de Richelieu	6 583,00 \$
Ville de Richmond	57 290,00 \$
Ville de Rimouski	2 448 163,00 \$
Ville de Rivière-du-Loup	645 633,00 \$



NOM DU BÉNÉFICIAIRE	MONTANT
Ville de Rivière-Rouge	116 733,00 \$
Ville de Rivière-Rouge (Agglomération)	28 979,00 \$
Ville de Roberval	118 544,00 \$
Ville de Rosemère	127 507,00 \$
Ville de Rouyn-Noranda	1 276 437,00 \$
Ville de Saguenay	2 757 469,00 \$
Ville de Saint-Basile	4 525,00 \$
Ville de Saint-Basile-le-Grand	37 894,00 \$
Ville de Saint-Bruno-de-Montarville	111 782,00 \$
Ville de Saint-Césaire	43 446,00 \$
Ville de Saint-Constant	104 305,00 \$
Ville de Sainte-Adèle	63 560,00 \$
Ville de Sainte-Agathe-des-Monts	85 452,00 \$
Ville de Sainte-Agathe-des-Monts (Agglomération)	35 300,00 \$
Ville de Sainte-Anne-de-Beaupré	6 703,00 \$
Ville de Sainte-Anne-des-Monts	79 931,00 \$
Ville de Sainte-Anne-des-Plaines	86 049,00 \$
Ville de Sainte-Catherine	124 150,00 \$
Ville de Sainte-Catherine-de-la-Jacques-Cartier	68 480,00 \$
Ville de Sainte-Julie	183 633,00 \$
Ville de Sainte-Marguerite-du-Lac-Masson	4 636,00 \$
Ville de Sainte-Marguerite-du-Lac-Masson (Agglomération)	2 086,00 \$
Ville de Sainte-Marie	115 581,00 \$
Ville de Sainte-Marthe-sur-le-Lac	74 826,00 \$
Ville de Sainte-Thérèse	805 518,00 \$
Ville de Saint-Eustache	146 564,00 \$
Ville de Saint-Félicien	454 636,00 \$
Ville de Saint-Gabriel	14 921,00 \$
Ville de Saint-Georges	637 325,00 \$
Ville de Saint-Hyacinthe	2 156 692,00 \$
Ville de Saint-Jean-sur-Richelieu	939 141,00 \$
Ville de Saint-Jérôme	947 044,00 \$

NOM DU BÉNÉFICIAIRE	MONTANT
Ville de Saint-Joseph-de-Beauce	54 442,00 \$
Ville de Saint-Joseph-de-Sorel	7 905,00 \$
Ville de Saint-Lambert	260 716,00 \$
Ville de Saint-Lazare	64 095,00 \$
Ville de Saint-Lin-Laurentides	63 217,00 \$
Ville de Saint-Marc-des-Carrières	47 566,00 \$
Ville de Saint-Ours	4 122,00 \$
Ville de Saint-Pamphile	33 849,00 \$
Ville de Saint-Pascal	80 545,00 \$
Ville de Saint-Pie	7 842,00 \$
Ville de Saint-Raymond	72 062,00 \$
Ville de Saint-Rémi	38 760,00 \$
Ville de Saint-Sauveur	9 479,00 \$
Ville de Saint-Tite	39 556,00 \$
Ville de Salaberry-de-Valleyfield	744 863,00 \$
Ville de Schefferville	8 282,00 \$
Ville de Scotstown	1 813,00 \$
Ville de Senneterre	42 480,00 \$
Ville de Sept-Iles	398 224,00 \$
Ville de Shawinigan	943 613,00 \$
Ville de Sherbrooke	6 679 495,00 \$
Ville de Sorel-Tracy	539 322,00 \$
Ville de Stanstead	63 808,00 \$
Ville de St-Augustin-de-Desmaures	350 233,00 \$
Ville de Ste-Anne-de-Bellevue	817 115,00 \$
Ville de Sutton	6 194,00 \$
Ville de Témiscaming	26 184,00 \$
Ville de Terrebonne	746 864,00 \$
Ville de Thetford Mines	940 222,00 \$
Ville de Thurso	18 525,00 \$
Ville de Trois-Pistoles	115 624,00 \$
Ville de Trois-Rivières	4 502 001,00 \$

NOM DU BÉNÉFICIAIRE	MONTANT
Ville de Valcourt	12 382,00 \$
Ville de Val-d'Or	385 871,00 \$
Ville de Varennes	224 802,00 \$
Ville de Vaudreuil-Dorion	205 244,00 \$
Ville de Victoriaville	659 978,00 \$
Ville de Ville-Marie	18 552,00 \$
Ville de Warwick	35 646,00 \$
Ville de Waterloo	48 166,00 \$
Ville de Waterville	30 927,00 \$
Ville de Westmount	435 694,00 \$
Ville de Windsor	82 847,00 \$
Ville d'East Angus	82 382,00 \$
Ville d'Otterburn Park	19 540,00 \$
TOTAL AU 20-03-2008 150 634 837,00 \$	

PAIEMENT TENANT LIEU DE TAXES À L'ÉGARD DES IMMEUBLES DU GOUVERNEMENT DU QUÉBEC  
EXERCICE FINANCIER 2007-2008

39 D

NOM DU BÉNÉFICIAIRE	MONTANT
Canton d'Amherst	348,00 \$
Canton de Cleveland	358,00 \$
Canton de Cloridorme	66,00 \$
Canton de Godmanchester	704,00 \$
Canton de Havelock	353,00 \$
Canton de Landrienne	34,00 \$
Canton de Potton	254,00 \$
Canton de Ristigouche-Partie-Sud-Est	225,00 \$
Canton de Roxton	49,00 \$
Canton de Sainte-Cécile-de-Milton	34,00 \$
Canton de Sainte-Edwidge-de-Clifton	422,00 \$
Canton de Shefford	14 708,00 \$
Canton de Stanstead	101,00 \$
Canton de Stratford	368,00 \$
Canton de Trécesson	22 468,00 \$
Canton d'Orford	95 961,00 \$
Cantons-Unis de Stoneham-et-Tewkesbury	29 869,00 \$
M.R.C. d'Antoine-Labelle	16 870,00 \$
M.R.C. de Charlevoix	8 560,00 \$
M.R.C. de Charlevoix-Est	121,00 \$
M.R.C. de La Côte-de-Beaupré	1 735,00 \$
M.R.C. de La Côte-de-Gaspé	419,00 \$
M.R.C. de La Haute-Gaspésie	35 346,00 \$
M.R.C. de La Jacques-Cartier	7 286,00 \$
M.R.C. de La Matapédia	638,00 \$
M.R.C. de La Vallée-de-la-Gatineau	1 704,00 \$

NOM DU BÉNÉFICIAIRE	MONTANT
M.R.C. de Manicouagan	255,00 \$
M.R.C. de Matane	177,00 \$
M.R.C. de Matawinie	6 231,00 \$
M.R.C. de Mékinac	991,00 \$
M.R.C. de Pontiac	314,00 \$
M.R.C. de Portneuf	3 945,00 \$
M.R.C. de Témiscamingue	2 139,00 \$
M.R.C. du Domaine-du-Roy	290,00 \$
M.R.C. du Fjord-du-Saguenay	15 829,00 \$
Municipalité d'Adstock	16 054,00 \$
Municipalité d'Aguanish	1 063,00 \$
Municipalité d'Ange-Gardien	780,00 \$
Municipalité d'Aston-Jonction	359,00 \$
Municipalité d'Austin	124,00 \$
Municipalité de Baie-du-Febvre	47,00 \$
Municipalité de Baie-James	71 082,00 \$
Municipalité de Batiscan	3 123,00 \$
Municipalité de Beaumont	347,00 \$
Municipalité de Bégin	329,00 \$
Municipalité de Berthier-sur-Mer	1 461,00 \$
Municipalité de Boischatel	621,00 \$
Municipalité de Bolton-Ouest	142,00 \$
Municipalité de Bonne-Espérance	133,00 \$
Municipalité de Brigham	288,00 \$
Municipalité de Bury	30,00 \$
Municipalité de Cacouna	481,00 \$
Municipalité de Caplan	1 738,00 \$
Municipalité de Cap-Saint-Ignace	3 735,00 \$
Municipalité de Caspédia-Saint-Jules	46,00 \$
Municipalité de Chambord	230,00 \$

NOM DU BÉNÉFICIAIRE	MONTANT
Municipalité de Champlain	1 482,00 \$
Municipalité de Chelsea	12 768,00 \$
Municipalité de Chertsey	1 221,00 \$
Municipalité de Chesterville	114,00 \$
Municipalité de Clarendon	10,00 \$
Municipalité de Côte-Nord-du-Golfe-du-Saint-Laurent	2 180,00 \$
Municipalité de Deschaillons-sur-Saint-Laurent	82,00 \$
Municipalité de Deschambault-Grondines	39 386,00 \$
Municipalité de Durham-Sud	52,00 \$
Municipalité de Ferme-Neuve	436,00 \$
Municipalité de Fortierville	2,00 \$
Municipalité de Grande-Vallée	786,00 \$
Municipalité de Grand-Remous	20,00 \$
Municipalité de Grenville-sur-la-Rouge	651,00 \$
Municipalité de Gros-Mécatina	4 984,00 \$
Municipalité de Havre-Saint-Pierre	8 191,00 \$
Municipalité de Kiamika	132,00 \$
Municipalité de Kipawa	20 563,00 \$
Municipalité de La Conception	284,00 \$
Municipalité de Côte-Nord-du-Golfe-du-Saint-Laurent	52 316,00 \$
Municipalité de La Martre	139,00 \$
Municipalité de La Pêche	1 423,00 \$
Municipalité de Lac-au-Saumon	11,00 \$
Municipalité de Lac-Bouchette	322,00 \$
Municipalité de Lac-des-Aigles	22,00 \$
Municipalité de Lac-des-Écorces	8 356,00 \$
Municipalité de Lacolle	107,00 \$
Municipalité de Lac-Supérieur	11 536,00 \$
Municipalité de Lambton	1 052,00 \$
Municipalité de L'Ange-Gardien	286,00 \$

NOM DU BÉNÉFICIAIRE	MONTANT
Municipalité de Lanoraie	113,00 \$
Municipalité de L'Anse-Saint-Jean	928,00 \$
Municipalité de L'Ascension	778,00 \$
Municipalité de L'Avenir	405,00 \$
Municipalité de Lejeune	742,00 \$
Municipalité de L'Ile-d'Anticosti	94 023,00 \$
Municipalité de L'Isle-aux-Coudres	972,00 \$
Municipalité de L'Islet	1 200,00 \$
Municipalité de L'Isle-Verte	303,00 \$
Municipalité de Mansfield-et-Pontefract	29,00 \$
Municipalité de Maria	161,00 \$
Municipalité de Maskinongé	6 848,00 \$
Municipalité de Montcerf-Lytton	154,00 \$
Municipalité de Mont-Saint-Michel	19,00 \$
Municipalité de Morin-Heights	342,00 \$
Municipalité de Nantes	295,00 \$
Municipalité de New Carlisle	260,00 \$
Municipalité de Notre-Dame-de-Lorette	331,00 \$
Municipalité de Notre-Dame-de-Pontmain	376,00 \$
Municipalité de Notre-Dame-des-Bois	902,00 \$
Municipalité de Notre-Dame-du-Laus	1 143,00 \$
Municipalité de Notre-Dame-du-Portage	3 199,00 \$
Municipalité de Nouvelle	43 760,00 \$
Municipalité de Padoue	371,00 \$
Municipalité de Petite-Rivière-Saint-François	926,00 \$
Municipalité de Petit-Saguenay	2 419,00 \$
Municipalité de Pierreville	827,00 \$
Municipalité de Plaisance	24 756,00 \$
Municipalité de Pointe-à-la-Croix	3 943,00 \$
Municipalité de Pontiac	3 649,00 \$

NOM DU BÉNÉFICIAIRE	MONTANT
Municipalité de Port-Daniel-Gascons	114,00 \$
Municipalité de Rapide-Danseur	425,00 \$
Municipalité de Rapides-des-Joachims	1 841,00 \$
Municipalité de Rivière-à-Claude	275,00 \$
Municipalité de Rivière-à-Pierre	1 044,00 \$
Municipalité de Rivière-au-Tonnerre	1 955,00 \$
Municipalité de Rivière-Éternité	23 041,00 \$
Municipalité de Roxton Pond	116 282,00 \$
Municipalité de Sacré-Coeur	14 520,00 \$
Municipalité de Saint-Adolphe-d'Howard	35,00 \$
Municipalité de Saint-Alban	34,00 \$
Municipalité de Saint-Albert	166,00 \$
Municipalité de Saint-Alexandre-de-Kamouraska	148,00 \$
Municipalité de Saint-Alexis-de-Matapédia	13,00 \$
Municipalité de Saint-Ambroise	42,00 \$
Municipalité de Saint-André	141,00 \$
Municipalité de Saint-André-d'Argenteuil	103,00 \$
Municipalité de Saint-Anselme	741,00 \$
Municipalité de Saint-Armand	4 423,00 \$
Municipalité de Saint-Aubert	2,00 \$
Municipalité de Saint-Augustin	18 239,00 \$
Municipalité de Saint-Boniface	200,00 \$
Municipalité de Saint-Bruno-de-Guigues	22 513,00 \$
Municipalité de Saint-Casimir	34,00 \$
Municipalité de Saint-Charles-Borromée	43,00 \$
Municipalité de Saint-Charles-sur-Richelieu	25,00 \$
Municipalité de Saint-Claude	1 230,00 \$
Municipalité de Saint-Cuthbert	352,00 \$
Municipalité de Saint-Cyprien	49,00 \$
Municipalité de Sainte-Angèle-de-Mérici	552,00 \$



NOM DU BÉNÉFICIAIRE	MONTANT
Municipalité de Sainte-Anne de-la-Rochelle	165,00 \$
Municipalité de Sainte-Anne-de-la-Pérade	819,00 \$
Municipalité de Sainte-Anne-du-Lac	1 100,00 \$
Municipalité de Sainte-Anne-du-Sault	1 284,00 \$
Municipalité de Sainte-Brigide-d'Iberville	145,00 \$
Municipalité de Sainte-Cécile-de-Whitton	18,00 \$
Municipalité de Sainte-Christine-d'Auvergne	30,00 \$
Municipalité de Sainte-Eulalie	1 305,00 \$
Municipalité de Sainte-Hedwidge	1 424,00 \$
Municipalité de Sainte-Hélène-de-Bagot	7 221,00 \$
Municipalité de Saint-Élie-de-Caxton	64,00 \$
Municipalité de Sainte-Luce	19 791,00 \$
Municipalité de Sainte-Madeleine-Riv.-Madel.	1 730,00 \$
Municipalité de Sainte-Mélanie	12,00 \$
Municipalité de Sainte-Perpétue	345,00 \$
Municipalité de Saint-Épiphane	85,00 \$
Municipalité de Sainte-Sophie	35,00 \$
Municipalité de Saint-Esprit	10,00 \$
Municipalité de Sainte-Thérèse-de-Gaspé	119,00 \$
Municipalité de Saint-Étienne-de-Beauharnois	45,00 \$
Municipalité de Saint-Faustin-Lac-Carré	26 121,00 \$
Municipalité de Saint-Félix-de-Valois	500,00 \$
Municipalité de Saint-Félix-d'Otis	905,00 \$
Municipalité de Saint-Ferdinand	286,00 \$
Municipalité de Saint-François-du-Lac	1 809,00 \$
Municipalité de Saint-Gabriel-de-Rimouski	123,00 \$
Municipalité de Saint-Gabriel-de-Valcartier	552,00 \$
Municipalité de Saint-Guillaume	534,00 \$
Municipalité de Saint-Guy	1 273,00 \$
Municipalité de Saint-Henri	13 111,00 \$

NOM DU BÉNÉFICIAIRE	MONTANT
Municipalité de Saint-Henri-de-Taillon	15 675,00 \$
Municipalité de Saint-Herménégilde	190,00 \$
Municipalité de Saint-Honoré	89 239,00 \$
Municipalité de Saint-Hugues	549,00 \$
Municipalité de Saint-Jacques	66,00 \$
Municipalité de Saint-Jean-Port-Joli	973,00 \$
Municipalité de Saint-Laurent-de-l'Ile-d'Orléans	160,00 \$
Municipalité de Saint-Lazare-de-Bellechasse	1,00 \$
Municipalité de Saint-Léonard-d'Aston	144,00 \$
Municipalité de Saint-Léonard-de-Portneuf	491,00 \$
Municipalité de Saint-Luc-de-Vincennes	666,00 \$
Municipalité de Saint-Ludger-de-Milot	1 153,00 \$
Municipalité de Saint-Mathias-sur-Richelieu	460,00 \$
Municipalité de Saint-Mathieu	648,00 \$
Municipalité de Saint-Mathieu-de-Beloeil	23,00 \$
Municipalité de Saint-Mathieu-du-Parc	212,00 \$
Municipalité de Saint-Maxime-du-Mont-Louis	21 333,00 \$
Municipalité de Saint-Michel-de-Bellechasse	14 849,00 \$
Municipalité de Saint-Michel-des-Saints	1 879,00 \$
Municipalité de Saint-Pacôme	576,00 \$
Municipalité de Saint-Philippe	577,00 \$
Municipalité de Saint-Pierre-de-Véronne-à-Pike-River	2 996,00 \$
Municipalité de Saint-Prime	60,00 \$
Municipalité de Saint-Roch-de-l'Achigan	492,00 \$
Municipalité de Saint-Roch-de-Richelieu	380,00 \$
Municipalité de Saint-Roch-Ouest	1 429,00 \$
Municipalité de Saint-Siméon	8 741,00 \$
Municipalité de Saint-Stanislas	74,00 \$
Municipalité de Saint-Théophile	472,00 \$
Municipalité de Saint-Thomas	216,00 \$

NOM DU BÉNÉFICIAIRE	MONTANT
Municipalité de Saint-Tite-des-Caps	129,00 \$
Municipalité de Saint-Ubalde	51,00 \$
Municipalité de Saint-Ulric	56,00 \$
Municipalité de Saint-Valère	309,00 \$
Municipalité de Saint-Vallier	259,00 \$
Municipalité de Saint-Wenceslas	2 423,00 \$
Municipalité de Saint-Zénon	3 736,00 \$
Municipalité de Sayabec	17,00 \$
Municipalité de Scott	320,00 \$
Municipalité de Stornoway	2 173,00 \$
Municipalité de Taschereau	4 243,00 \$
Municipalité de Thorne	15,00 \$
Municipalité de Trois-Rives	1 373,00 \$
Municipalité de Val-Brillant	354,00 \$
Municipalité de Val-des-Monts	972,00 \$
Municipalité de Vallée-Jonction	70,00 \$
Municipalité de Val-Saint-Gilles	34,00 \$
Municipalité de Verchères	97,00 \$
Municipalité de Weedon	2 397,00 \$
Municipalité de Yamachiche	847,00 \$
Municipalité d'East Hereford	48,00 \$
Municipalité des Cèdres	5 634,00 \$
Municipalité des Cèdres	355,00 \$
Municipalité des Éboulements	184,00 \$
Municipalité des Escoumins	3 368,00 \$
Municipalité des Îles-de-la-Madeleine	33 044,00 \$
Municipalité des Méchins	47,00 \$
Municipalité d'Escuminac	148,00 \$
Municipalité d'Henryville	205,00 \$
Municipalité d'Oka	68 237,00 \$

NOM DU BÉNÉFICIAIRE	MONTANT
Municipalité d'Ormstown	262,00 \$
Municipalité du Bic	59 102,00 \$
Municipalité La Bostonnais	1 752,00 \$
Paroisse de Hérouxville	224,00 \$
Paroisse de La Doré	545,00 \$
Paroisse de La Durantaye	9,00 \$
Paroisse de Lac-aux-Sables	1 480,00 \$
Paroisse de Matapédia	2 064,00 \$
Paroisse de Notre-Dame-Auxiliatrice-de-Buckland	19,00 \$
Paroisse de Notre-Dame-des-Pins	1 973,00 \$
Paroisse de Notre-Dame-du-Bon-Conseil	5,00 \$
Paroisse de Notre-Dame-du-Mont-Carmel	832,00 \$
Paroisse de Packington	2,00 \$
Paroisse de Ragueneau	659,00 \$
Paroisse de Ragueneau	282,00 \$
Paroisse de Saint-Alphonse	14,00 \$
Paroisse de Saint-Anaclet-de-Lessard	208,00 \$
Paroisse de Saint-Antoine-de-l'Isle-aux-Grues	2 467,00 \$
Paroisse de Saint-Augustin-de-Woburn	1 593,00 \$
Paroisse de Saint-Barthélemy	7,00 \$
Paroisse de Saint-Bernard-de-Lacolle	469,00 \$
Paroisse de Saint-Colomban	9,00 \$
Paroisse de Saint-Côme	1 355,00 \$
Paroisse de Saint-Cyprien-de-Napierville	2 547,00 \$
Paroisse de Saint-Damien-de-Buckland	71,00 \$
Paroisse de Saint-Denis-de-Brompton	243,00 \$
Paroisse de Sainte-Anne-de-la-Pocatière	70,00 \$
Paroisse de Sainte-Anne-de-Sorel	309,00 \$
Paroisse de Sainte-Apolline-de-Patton	16,00 \$
Paroisse de Sainte-Barbe	23,00 \$

NOM DU BÉNÉFICIAIRE	MONTANT
Paroisse de Sainte-Brigitte-des-Saults	40,00 \$
Paroisse de Sainte-Famille	1,00 \$
Paroisse de Sainte-Geneviève-de-Batiscan	3 064,00 \$
Paroisse de Sainte-Geneviève-de-Berthier	63 489,00 \$
Paroisse de Sainte-Marie-Madeleine	2 050,00 \$
Paroisse de Sainte-Praxède	8 427,00 \$
Paroisse de Saint-Eugène-de-Ladrière	8 144,00 \$
Paroisse de Sainte-Ursule	64,00 \$
Paroisse de Saint-Eusèbe	31,00 \$
Paroisse de Sainte-Victoire-de-Sorel	43,00 \$
Paroisse de Saint-Fabien	575,00 \$
Paroisse de Saint-François-Xavier-de-Brompton	104,00 \$
Paroisse de Saint-Germain	105,00 \$
Paroisse de Saint-Hippolyte	1 070,00 \$
Paroisse de Saint-Ignace-de-Loyola	143,00 \$
Paroisse de Saint-Ignace-de-Stanbridge	175,00 \$
Paroisse de Saint-Isidore	2 384,00 \$
Paroisse de Saint-Jacques-le-Mineur	413,00 \$
Paroisse de Saint-Joachim	22,00 \$
Paroisse de Saint-Joachim-de-Shefford	2 932,00 \$
Paroisse de Saint-Lambert-de-Lauzon	4 848,00 \$
Paroisse de Saint-Léon-de-Standon	46,00 \$
Paroisse de Saint-Léon-le-Grand	2,00 \$
Paroisse de Saint-Louis-du-Ha! Ha!	141,00 \$
Paroisse de Saint-Majorique-de-Grantham	1 892,00 \$
Paroisse de Saint-Marcellin	748,00 \$
Paroisse de Saint-Maurice	415,00 \$
Paroisse de Saint-Michel	2 478,00 \$
Paroisse de Saint-Michel-du-Squatec	909,00 \$
Paroisse de Saint-Modeste	66 221,00 \$

NOM DU BÉNÉFICIAIRE	MONTANT
Paroisse de Saint-Narcisse	1,00 \$
Paroisse de Saint-Narcisse-de-Rimouski	2 741,00 \$
Paroisse de Saint-Norbert	118,00 \$
Paroisse de Saint-Patrice-de-Sherrington	751,00 \$
Paroisse de Saint-Paul-d'Abbotsford	517,00 \$
Paroisse de Saint-Philippe-de-Néri	8 173,00 \$
Paroisse de Saint-Pierre-de-la-Rivière-du-Sud	11,00 \$
Paroisse de Saint-Rémi-de-Tingwick	172,00 \$
Paroisse de Saint-Roch-des-Aulnaies	29,00 \$
Paroisse de Saint-Samuel	83,00 \$
Paroisse de Saints-Anges	17,00 \$
Paroisse de Saint-Séverin	60,00 \$
Paroisse de Saint-Siméon	114,00 \$
Paroisse de Saint-Simon	79,00 \$
Paroisse de Saint-Sulpice	1 075,00 \$
Village de Baie-Trinité	5 047,00 \$
Village de Chute-aux-Outardes	819,00 \$
Village de Chute-aux-Outardes	461,00 \$
Village de Godbout	350,00 \$
Village de Grandes-Piles	23 285,00 \$
Village de Howick	122,00 \$
Village de Pointe-aux-Outardes	79 602,00 \$
Village de Pointe-des-Cascades	1 565,00 \$
Village de Pointe-Fortune	654,00 \$
Village de Price	78,00 \$
Village de Saint-Alexis	98,00 \$
Village de Saint-Zotique	2 089,00 \$
Village de Tadoussac	41 639,00 \$
Village d'East Farnham	236,00 \$
Village nordique de Kangisuaiaug	231 868,00 \$

NOM DU BÉNÉFICIAIRE	MONTANT
Village nordique de Kuujjuarapik	245 604,00 \$
Village nordique d'Akulivik	219 103,00 \$
Village nordique d'Aupaluk	116 823,00 \$
Village nordique de Kangisualujuaq	249 133,00 \$
Village nordique de Kangirsuk	190 841,00 \$
Village nordique de Kuujjuaq	1 511 572,00 \$
Village nordique de Kuujjuaq	90 911,00 \$
Village nordique de Puvirnituk	671 992,00 \$
Village nordique de Quaqaq	188 196,00 \$
Village nordique de Salluit	653 250,00 \$
Village nordique de Tasiujaq	159 382,00 \$
Village nordique d'Inukjuak	720 609,00 \$
Village nordique d'Ivujivik	145 136,00 \$
Village nordique d'Umiujaq	180 729,00 \$
Ville d'Alma	729,00 \$
Ville d'Amos	799,00 \$
Ville d'Amqui	555,00 \$
Ville de Baie-Comeau	3 413,00 \$
Ville de Baie-Saint-Paul	2 293,10 \$
Ville de Beaconsfield	98,00 \$
Ville de Beauceville	692,00 \$
Ville de Beauharnois	28 753,00 \$
Ville de Beaufort	1 771,00 \$
Ville de Bécancour	13 406,00 \$
Ville de Beloeil	324,00 \$
Ville de Berthierville	622,00 \$
Ville de Blainville	872,00 \$
Ville de Boisbriand	4 960,00 \$
Ville de Bonaventure	31 799,00 \$
Ville de Boucherville	61 588,00 \$

NOM DU BÉNÉFICIAIRE	MONTANT
Ville de Brossard	114 568,00 \$
Ville de Brownsburg-Chatham	705,00 \$
Ville de Cap-Chat	190,00 \$
Ville de Carignan	826,00 \$
Ville de Carleton-sur-Mer	549,00 \$
Ville de Causapscal	1 023,00 \$
Ville de Chambly	1 424,00 \$
Ville de Chandler	5 992,00 \$
Ville de Charlemagne	3 369,00 \$
Ville de Châteauguay	26 870,00 \$
Ville de Château-Richer	3 346,00 \$
Ville de Chibougamau	17 535,00 \$
Ville de Clermont	1 196,00 \$
Ville de Coaticook	26 965,00 \$
Ville de Contrecoeur	2 231,00 \$
Ville de Cookshire-Eaton	232,00 \$
Ville de Cookshire-Eaton (Agglomération)	45,00 \$
Ville de Coteau-du-Lac	6 741,00 \$
Ville de Danville	89,00 \$
Ville de Dégelis	5 151,00 \$
Ville de Delson	12 620,00 \$
Ville de Dolbeau-Mistassini	328,00 \$
Ville de Dorval	23 918,00 \$
Ville de Drummondville	110,00 \$
Ville de Farnham	410,00 \$
Ville de Fermont	21 221,00 \$
Ville de Forestville	11 901,00 \$
Ville de Gaspé	47 782,00 \$
Ville de Gatineau	76 459,00 \$
Ville de Gracefield	53,00 \$



NOM DU BÉNÉFICIAIRE	MONTANT
Ville de Granby	1 933,00 \$
Ville de Grande-Rivière	39 808,00 \$
Ville de Huntingdon	38,00 \$
Ville de Joliette	119 615,00 \$
Ville de Kingsey Falls	124,00 \$
Ville de La Malbaie	545,00 \$
Ville de La Pocatière	198 172,00 \$
Ville de La Prairie	7 425,00 \$
Ville de La Tuque	10 004,00 \$
Ville de La Tuque (Agglomération)	4 263,00 \$
Ville de Lachute	2 412,00 \$
Ville de Lac-Mégantic	2 004,00 \$
Ville de Lac-Saint-Joseph	509,00 \$
Ville de L'Ancienne-Lorette	1 830,00 \$
Ville de L'Assomption	1 466,00 \$
Ville de Laval	460 821,00 \$
Ville de Lavaltrie	85,00 \$
Ville de Léry	4 537,00 \$
Ville de Lévis	71 749,00 \$
Ville de L'Ile-Perrot	22 931,00 \$
Ville de Longueuil	155 840,00 \$
Ville de Louiseville	6 096,00 \$
Ville de Macamic	748,00 \$
Ville de Magog	1 413,00 \$
Ville de Malartic	2 050,00 \$
Ville de Maniwaki	427,00 \$
Ville de Marieville	1 536,00 \$
Ville de Mascouche	1 071,00 \$
Ville de Matagami	90 055,00 \$
Ville de Matane	108 751,00 \$

NOM DU BÉNÉFICIAIRE	MONTANT
Ville de Mercier	9 735,00 \$
Ville de Métis-sur-Mer	91,00 \$
Ville de Mirabel	4 705,00 \$
Ville de Mont-Joli	1 138,00 \$
Ville de Mont-Laurier	14 521,00 \$
Ville de Mont-Laurier (Agglomération)	1 284,00 \$
Ville de Montmagny	2 659,00 \$
Ville de Montréal	4 047 378,00 \$
Ville de Montréal (Agglomération)	3 127 964,00 \$
Ville de Mont-Saint-Hilaire	8 253,00 \$
Ville de Mont-Tremblant	3 173,00 \$
Ville de Mont-Tremblant (Agglomération)	1 505,00 \$
Ville de New Richmond	4 079,00 \$
Ville de Nicolet	754 779,00 \$
Ville de Normandin	19 575,00 \$
Ville de Notre-Dame-du-Lac	584,00 \$
Ville de Paspébiac	1 200,00 \$
Ville de Percé	87 301,00 \$
Ville de Pincourt	854,00 \$
Ville de Pohénégamook	81,00 \$
Ville de Pointe-Claire	445,00 \$
Ville de Port-Cartier	7,00 \$
Ville de Portneuf	172,00 \$
Ville de Prévost	3 843,00 \$
Ville de Princeville	652,00 \$
Ville de Québec	1 571 817,00 \$
Ville de Québec (Agglomération)	2 023 830,00 \$
Ville de Repentigny	535,00 \$
Ville de Richelieu	109,00 \$
Ville de Richmond	403,00 \$

NOM DU BÉNÉFICIAIRE	MONTANT
Ville de Rimouski	13 743,00 \$
Ville de Rivière-du-Loup	3 983,00 \$
Ville de Rivière-Rouge (Agglomération)	162,00 \$
Ville de Roberval	5 067,00 \$
Ville de Rosemère	570,00 \$
Ville de Rouyn-Noranda	17 203,00 \$
Ville de Saguenay	47 628,00 \$
Ville de Saint-Basile	742,00 \$
Ville de Saint-Basile-le-Grand	912,00 \$
Ville de Saint-Bruno-de-Montarville	11 208,00 \$
Ville de Saint-Constant	3 508,00 \$
Ville de Sainte-Adèle	3 249,00 \$
Ville de Sainte-Agathe-des-Monts	445,00 \$
Ville de Sainte-Agathe-des-Monts (Agglomération)	142,00 \$
Ville de Sainte-Anne-de-Beaupré	2 249,00 \$
Ville de Sainte-Anne-des-Monts	2 570,00 \$
Ville de Sainte-Anne-des-Plaines	4 893,00 \$
Ville de Sainte-Catherine	431,00 \$
Ville de Sainte-Catherine-de-la-Jacques-Cartier	927,00 \$
Ville de Sainte-Julie	131,00 \$
Ville de Sainte-Marguerite-du-Lac-Masson	2 097,00 \$
Ville de Sainte-Marguerite-du-Lac-Masson (Agglomération)	176,00 \$
Ville de Sainte-Marie	1 224,00 \$
Ville de Sainte-Marthe-sur-le-Lac	100,00 \$
Ville de Sainte-Thérèse	3 242,00 \$
Ville de Saint-Eustache	480,00 \$
Ville de Saint-Félicien	366,00 \$
Ville de Saint-Georges	141,00 \$
Ville de Saint-Hyacinthe	627 356,00 \$
Ville de Saint-Jean-sur-Richelieu	1 066,00 \$

NOM DU BÉNÉFICIAIRE	MONTANT
Ville de Saint-Jérôme	720,00 \$
Ville de Saint-Joseph-de-Beauce	101,00 \$
Ville de Saint-Lazare	2 791,00 \$
Ville de Saint-Lin-Laurentides	672,00 \$
Ville de Saint-Ours	141,00 \$
Ville de Saint-Pascal	2,00 \$
Ville de Saint-Pie	285,00 \$
Ville de Saint-Raymond	887,00 \$
Ville de Saint-Rémi	734,00 \$
Ville de Saint-Sauveur	487,00 \$
Ville de Salaberry-de-Valleyfield	7 736,00 \$
Ville de Schefferville	2 608,00 \$
Ville de Scotstown	1 841,00 \$
Ville de Senneterre	1 905,00 \$
Ville de Sept-Iles	17 338,00 \$
Ville de Shawinigan	4 878,00 \$
Ville de Sherbrooke	27 225,00 \$
Ville de Sorel-Tracy	4 538,00 \$
Ville de Stanstead	321,00 \$
Ville de St-Augustin-de-Desmaures	35 743,00 \$
Ville de Ste-Anne-de-Bellevue	20 565,00 \$
Ville de Témiscaming	20,00 \$
Ville de Terrebonne	12 443,00 \$
Ville de Thurso	1 329,00 \$
Ville de Trois-Rivières	13 255,00 \$
Ville de Val-d'Or	23 799,00 \$
Ville de Varennes	596,00 \$
Ville de Vaudreuil-Dorion	6 901,00 \$
Ville de Victoriaville	5 436,00 \$
Ville de Warwick	274,00 \$

NOM DU BÉNÉFICIAIRE	MONTANT
Ville de Waterloo	3 076,00 \$
Ville de Westmount	16 543,00 \$
Ville de Windsor	331,00 \$
Ville d'East Angus	94,00 \$
TOTAL AU 17-03-2008	
	21 863 686,10 \$

**Étude des crédits 2008-2009**  
**Demande de renseignements particuliers**

Demande # 40

Sommes totales allouées pour les programmes Infrastructures-Québec, Infrastructures Canada-Québec et Infrastructures Québec-Municipalités en 2007-2008 et prévisions des sommes totales qui seront engagées en 2008-2009 pour chaque programme.

PROGRAMME	SOMMES ALLOUÉES en 2007-2008	PRÉVISIONS DES SOMMES ENGAGÉES EN 2008-2009
Travaux d'infrastructures Canada-Québec 2000	2 863 022 \$	Aucune
Programme d'infrastructures Québec-Municipalités	65 091 396 \$	Aucune
Infrastructures Québec	3 950 000 \$	Aucune

# TRAVAUX D'INFRASTRUCTURES CANADA-QUÉBEC 2000

## PROMESSES D'AIDE FINANCIÈRE EFFECTUÉES AU COURS DE L'EXERCICE 2007-2008

No régistrare	Volet	Nom du bénéficiaire	Titre du projet	Région	Aide promise (Féd + Prov)	
400472	1.1	Gracefield	Travaux d'interception et de traitement des eaux usées	07	252 176 \$	1
400636	1.1	Howick	Interception et traitement des eaux usées	16	185 146 \$	1
400067	1.3	Lac-Bouchette	Traitement des eaux de surface par filtration membranaire	02	235 388 \$	1
401442	1.1	Lévis	Mise en place d'une conduite d'aqueduc et d'une conduite d'égout pluvial sous la rue Saint-Laurent	12	20 512 \$	1
401271	1.2	Mont-Laurier	Mise aux normes Approvisionnement, traitement et emmagasinage d'eau potable	15	500 000 \$	1
401586	1.2	Pointe-des-Cascades	Alimentation en eau potable et mise aux normes de l'usine de filtration	16	64 164 \$	1
400274	1.1	Trois-Rivières	Travaux correctifs au réseau d'égout dans les secteurs Sainte-Marguerite et Saint-Philippe - Secteur Trois-Rivières	04	312 242 \$	1
402131	3.0	Vallée-Jonction	Bâtiment multifonctions comprenant les bureaux municipaux, une salle communautaire, une salle de loisirs et une bibliothèque	12	184 894 \$	1
400956	1.2	Weedon	Mise aux normes des infrastructures d'approvisionnement en eau potable	05	1 108 500 \$	1
				Total	2 863 022 \$	

1 = Révision d'un projet (le montant se limite au montant de la révision)

# PROGRAMME D'INFRASTRUCTURES QUÉBEC-MUNICIPALITÉS

## PROMESSES D'AIDE FINANCIÈRE EFFECTUÉES AU COURS DE L'EXERCICE 2007-2008

No registraire	Volet	Nom du bénéficiaire	Titre du projet	Région	Aide promise
501302	2.1	Bioparc de la Gaspésie Inc.	Développement stratégique du Bioparc de la Gaspésie	11	2 880 074 \$ 1
500960	1.2	Blanc-Sablon	Mise aux normes Alimentation et traitement de l'eau potable	09	495 796 \$
501158	1.2	Bryson	Mise aux normes de l'approvisionnement en eau potable	07	428 410 \$ 1
501186	1.1	Cabano	Mise aux normes de l'eau potable	01	1 626 497 \$ 1 2
501328	2.1	Carleton-sur-Mer	Projet d'agrandissement de la salle Charles-Dugas	11	216 661 \$
501341	2.1	Cascapédia--Saint-Jules	Construction d'un hôtel de ville et d'une caserne de pompiers	11	148 331 \$
501301	2.1	Centre de bénévolat de Saint-Jérôme inc.	Rénovation du Centre de bénévolat de Saint-Jérôme	15	172 000 \$
501349	2.1	Centre sportif Le Jasmin	Construction d'un bâtiment récréo-touristique et communautaire	12	99 999 \$
501259	1.1	Chertsey	Travaux de mise aux normes des équipements d'approvisionnement en eau potable	14	650 000 \$
500541	1.2	Chesterville	Mise aux normes des services d'eau potable	17	594 314 \$
500219	1.2	Colombier	Mise aux normes Alimentation en eau - Secteurs Sainte-Thérèse-de-Colombier et Saint-Marc-de-Latour	09	722 663 \$ 1
501292	2.1	Corp. de l'Île Ronde de Beauceville	Aménagement d'une passerelle et d'un parc d'accès à l'Île Ronde de Beauceville	12	135 500 \$ 1
501351	2.1	Gros-Mécatina	Construction d'un centre communautaire	09	1 101 855 \$
501339	2.1	Henryville	Système d'aqueduc et d'égouts (Révision 1)	16	218 737 \$
501367	1.2	Hérouxville	Construction d'un réseau d'égout sous vide pour desservir le territoire d'Hérouxville ceinturant la partie nord-est du Lac-à-la-tortue	04	1 882 600 \$
501182	1.2	Kingsbury	Assainissement des eaux usées	05	1 593 750 \$
501304	2.1	La Malbaie	Plan de développement stratégique Mont Grand-Fonds	03	1 600 000 \$
501163	1.2	La Minerve	Approvisionnement en eau potable - Mise aux normes	15	1 068 070 \$ 2
501164	1.2	Lac-Frontière	Mise aux normes Alimentation en eau potable	12	73 200 \$ 1
501348	2.1	Lac-Mégantic	Réfection et agrandissement du stationnement du centre-ville	05	877 550 \$
501308	2.1	L'Ascension-de-Patapédia	Aménagement de l'édifice municipal (ancien couvent)	11	144 378 \$ 1
501165	1.2	Laverlochère	Mise aux normes des installations d'eau potable	08	499 963 \$
501330	2.1	Lebel-sur-Quévillon	Construction d'une piscine intérieure	10	2 408 725 \$
501162	1.2	L'Isle-aux-Allumettes	Travaux d'amélioration du système d'approvisionnement et de traitement de l'eau potable existant - Mise aux normes	07	562 260 \$ 1 2
501189	1.2	Matapédia	Mise aux normes des installations d'approvisionnement en eau potable	11	913 435 \$ 1 2
501332	1.1	Mercier	Remplacement de la conduite d'aqueduc sous le boulevard Saint-Jean-Baptiste	16	750 000 \$
501275	1.3	New Richmond	Centre Pin Rouge - Infrastructures d'aqueduc et d'égout domestique	11	577 676 \$ 1
501276	2.1	Parc régional Petite-Cascapédia	Développement du Parc régional Petite-Cascapédia	11	100 000 \$ 1
501299	2.1	Petites-Mains	Travaux de rénovation du siège social de l'organisme	06	492 740 \$
500634	1.2	Pierreville	Remplacement de la conduite d'aqueduc sous la rue Lieutenant-Gouverneur	17	165 590 \$
501166	1.2	Portage-du-Fort	Mise aux normes des installations d'approvisionnement en eau potable	07	162 294 \$ 1 2
501233	1.1	Port-Daniel--Gascons	Conduites d'aqueduc et d'égout domestique - Route Capitaine-Fournier	11	185 065 \$ 1
501319	1.1	Régie de l'eau de l'Île Perrot	Mise aux normes des ouvrages d'approvisionnement en eau potable	16	630 603 \$
501289	1.1	Richelieu	Construction des infrastructures d'aqueduc et d'égout domestique - Secteur montée Daigneault	16	2 611 175 \$
500330	1.1	Rimouski	Mise aux normes d'eau potable - Secteur de Sainte-Blandine (Village et Bois-Brûlé)	01	315 589 \$



# PROGRAMME D'INFRASTRUCTURES QUÉBEC-MUNICIPALITÉS

## PROMESSES D'AIDE FINANCIÈRE EFFECTUÉES AU COURS DE L'EXERCICE 2007-2008

No registraire	Volet	Nom du bénéficiaire	Titre du projet	Région	Aide promise	
501167	1.1	Sainte-Agathe-des-Monts	Mise aux normes des installations de production de l'eau potable de la ville de Sainte-Agathe-des-Monts	15	7 500 000 \$	
501335	1.1	Sainte-Croix	Alimentation en eau potable et mise aux normes des infrastructures d'eau potable	12	954 198 \$	1
501173	1.2	Saint-Édouard-de-Lotbinière	Mise aux normes des infrastructures d'eau potable	12	368 261 \$	
501371	2.1	Saint-Elzéar	Construction d'un centre communautaire et rénovation du bureau municipal	12	853 670 \$	
501091	1.2	Sainte-Rose-du-Nord	Mise aux normes du système d'approvisionnement en eau potable	02	982 400 \$	
501191	1.2	Saint-Félix-d'Otis	Mise aux normes Approvisionnement en eau souterraine	02	864 800 \$	
501192	1.2	Saint-Hubert-de-Rivière-du-Loup	Mise aux normes Alimentation en eau potable	01	3 730 336 \$	
501023	2.1	Saint-James United Church	Mise en valeur de l'église Saint-James	06	569 786 \$	1
501227	1.2	Saint-Just-de-Bretenières	Mise aux normes des installations d'eau potable	12	114 238 \$	2
501358	1.1	Saint-Martin	Mise aux normes de l'alimentation en eau potable	12	1 606 157 \$	
501133	1.2	Saint-Paul-de-Montminy	Mise aux normes - Alimentation en eau potable	12	4 068 573 \$	
501306	2.1	Saint-Prime	Rénovation de la salle culturelle du Vieux couvent de Saint-Prime	02	36 156 \$	
501365	1.1	Shawinigan	Projet d'assainissement des eaux usées - Secteur Lac-à-la-Tortue	04	11 472 623 \$	
501366	1.1	Shawinigan	Prolongement du réseau d'aqueduc - Secteur Lac-à-la-Tortue	04	927 777 \$	
501305	1.3	Thetford Mines	Amélioration de la protection contre l'incendie - Secteur de Robertsonville	12	701 312 \$	
501334	1.1	Thetford Mines	Alimentation en eau potable - Mise aux normes des infrastructures d'eau potable - Secteurs de Robertsonville et de Pontbriand	12	1 987 869 \$	
501169	1.2	Val-Brillant	Mise aux normes d'eau potable et réfection de conduites	01	493 714 \$	
501347	2.1	Val-des-Lacs	Hôtel de ville : coeur de la vie communautaire	15	400 160 \$	
501342	2.1	Val-des-Monts	Agrandissement et réaménagement partiel du Centre communautaire du parc Thibault	07	353 866 \$	
Total					65 091 396 \$	

1 = Révision d'un projet (le montant se limite au montant de la révision)

2 = Aide financière provenant de l'enveloppe additionnelle de 100 M\$

# SOCIÉTÉ INFRASTRUCTURES QUÉBEC

## PROMESSES D'AIDE FINANCIÈRE EFFECTUÉES AU COURS DE L'EXERCICE 2007-2008

Nom du bénéficiaire	Titre du projet	Région	Aide promise
Laverlochère	Mise aux normes des installations d'approvisionnement d'eau potable	8	537 961 \$
Val d'Or	Réfection des réseaux d'aqueduc et d'égout - Rues Lasalle Dufresne et Laval	8	1 298 877 \$
Laval	Réhabilitation de l'aqueduc dans l'axe Concorde / Notre-Dame	13	368 227 \$
Lavaltrie	Modifications aux postes de pompage Bord-de-l'eau, Saint-Antoine et Charland	14	484 345 \$
Saint-Gabriel-de-Brandon	Réfection du réseau d'aqueduc - Secteur Corbeil	14	213 923 \$
Rosemère	Réhabilitation de l'aqueduc sur diverses rues	15	1 046 667 \$
Total			3 950 000 \$

**Étude des crédits 2008-2009**  
**Demande de renseignements particuliers**

Demande # 41

Liste détaillée (nom de la personne concernée, nom de la municipalité, objet de l'appel) des requêtes en appel logées par un(e) secrétaire, un(e) secrétaire trésorier(ère) ou un cadre municipal(e) devant la Commission municipale du Québec pour 2007-2008.

Au cours de l'exercice 2007-2008, tout comme ce fut le cas pour les exercices 2001-2002, 2002-2003, 2003-2004, 2004-2005, 2005-2006 et 2006-2007 la Commission municipale n'a rendu aucune décision, puisque cette compétence a été transférée au Commissaire général du travail à compter du 20 décembre 2000 (L.Q., 2000, C.54).

La Commission des relations de travail (C.R.T.) a pris la relève du Commissaire général du travail et c'est auprès de la C.R.T. que ces requêtes sont maintenant adressées.

**Étude des crédits 2008-2009**  
**Demande de renseignements particuliers**

Demande # 42

Pour 2007-2008, sommes allouées et détaillées dans le cadre du Programme d'aide au fonctionnement des MRC, prévisions pour 2008-2009. Ventiler les montants.

Le programme d'aide aux municipalités régionales de comté (MRC) est pourvu d'une enveloppe de 9 157 400 \$ qui se détaille comme suit

- Volet 1 : Aide financière aux MRC, municipalités ou villes admissibles

Versée aux 86 MRC et aux 13 municipalités et villes ayant des compétences de MRC.

Sommes prévues : 9 006 200 \$

Sommes versées en 2007-2008 (Au 27 mars 2008): 8 953 073 \$ (voir tableaux détaillés ci-joints)

- Volet 2 : Aide financière aux tables de préfets

Versée à raison de 10 076 \$ par région administrative sauf pour les régions de Laval (13), du Nord-du-Québec (10) et de Montréal (06) et 10 076 \$ pour le regroupement des tables des préfets.

Sommes prévues : 151 200 \$

Sommes versées en 2007-2008 : 141 064 \$ (voir tableau détaillé ci-joint)

Pour l'exercice financier 2008-2009, voir les informations aux tableaux ci-joints.

AIDE FINANCIÈRE AUX MUNICIPALITÉS RÉGIONALES DE COMTÉ (M.R.C.)  
EXERCICE FINANCIER 2007-2008

VOLET 1 - AIDE FINANCIÈRE AUX MRC, MUNICIPALITÉS OU VILLES ADMISSIBLES

NOM DU BÉNÉFICIAIRE	MONTANT 2007-2008
M.R.C. d'Abitibi	107 359,00 \$
M.R.C. d'Abitibi-Ouest	107 359,00 \$
M.R.C. d'Acton	109 727,00 \$
M.R.C. d'Antoine-Labelle	127 863,00 \$
M.R.C. d'Argenteuil	89 222,00 \$
M.R.C. d'Arthabaska	89 222,00 \$
M.R.C. d'Avignon	127 863,00 \$
M.R.C. de Beauce-Sartigan	89 222,00 \$
M.R.C. de Beauharnois-Salaberry	89 222,00 \$
M.R.C. de Bécancour	89 222,00 \$
M.R.C. de Bellechasse	89 222,00 \$
M.R.C. de Bonaventure	127 863,00 \$
M.R.C. de Brome-Missisquoi	89 222,00 \$
M.R.C. de Caniapiscau	77 030,00 \$
M.R.C. de Charlevoix	109 727,00 \$
M.R.C. de Charlevoix-Est	109 727,00 \$
M.R.C. de Coaticook	89 222,00 \$
M.R.C. D'Autray	89 222,00 \$
M.R.C. de Deux-Montagnes	52 581,00 \$
M.R.C. de Drummond	89 222,00 \$
M.R.C. de Joliette	89 222,00 \$
M.R.C. de Kamouraska	109 727,00 \$
M.R.C. de La Côte-de-Beaupré	89 222,00 \$
M.R.C. de La Côte-de-Gaspé	127 863,00 \$
M.R.C. de La Haute-Côte-Nord	127 863,00 \$
M.R.C. de La Haute-Gaspésie	127 863,00 \$
M.R.C. de La Haute-Yamaska	89 222,00 \$

AIDE FINANCIÈRE AUX MUNICIPALITÉS RÉGIONALES DE COMTÉ (M.R.C.)  
EXERCICE FINANCIER 2007-2008

VOLET 1 - AIDE FINANCIÈRE AUX MRC, MUNICIPALITÉS OU VILLES ADMISSIBLES

NOM DU BÉNÉFICIAIRE	MONTANT 2007-2008
M.R.C. de La Jacques-Cartier	52 581,00 \$
M.R.C. de La Matapédia	127 863,00 \$
M.R.C. de La Mitis	127 863,00 \$
M.R.C. de La Nouvelle-Beauce	89 222,00 \$
M.R.C. de La Rivière-du-Nord	89 222,00 \$
M.R.C. de La Vallée-de-la-Gatineau	127 863,00 \$
M.R.C. de La Vallée-de-l'Or	107 359,00 \$
M.R.C. de La Vallée-du-Richelieu	52 581,00 \$
M.R.C. de Lac-Saint-Jean-Est	89 222,00 \$
M.R.C. de Lajemmerais	52 581,00 \$
M.R.C. de L'Amiante	89 222,00 \$
M.R.C. de L'Assomption	52 581,00 \$
M.R.C. de L'Érable	89 222,00 \$
M.R.C. de L'Ile-d'Orléans	85 645,00 \$
M.R.C. de L'Islet	109 727,00 \$
M.R.C. de Lotbinière	89 222,00 \$
M.R.C. de Manicouagan	70 718,00 \$
M.R.C. de Maria-Chapdelaine	127 863,00 \$
M.R.C. de Maskinongé	89 222,00 \$
M.R.C. de Matane	127 863,00 \$
M.R.C. de Matawinie	89 222,00 \$
M.R.C. de Mékinac	109 727,00 \$
M.R.C. de Memphrémagog	89 222,00 \$
M.R.C. de Minganie	126 503,00 \$
M.R.C. de Mirabel	25 190,00 \$
M.R.C. de Montcalm	89 222,00 \$
M.R.C. de Montmagny	109 727,00 \$

AIDE FINANCIÈRE AUX MUNICIPALITÉS RÉGIONALES DE COMTÉ (M.R.C.)  
EXERCICE FINANCIER 2007-2008

VOLET 1 - AIDE FINANCIÈRE AUX MRC, MUNICIPALITÉS OU VILLES ADMISSIBLES

NOM DU BÉNÉFICIAIRE	MONTANT 2007-2008
M.R.C. de Nicolet-Yamaska	89 222,00 \$
M.R.C. de Papineau	107 359,00 \$
M.R.C. de Pontiac	127 863,00 \$
M.R.C. de Portneuf	89 222,00 \$
M.R.C. de Rimouski-Neigette	89 222,00 \$
M.R.C. de Rivière-du-Loup	89 222,00 \$
M.R.C. de Robert-Cliche	89 222,00 \$
M.R.C. de Roussillon	52 581,00 \$
M.R.C. de Rouville	52 581,00 \$
M.R.C. de Sept-Rivières	107 359,00 \$
M.R.C. de Témiscamingue	107 359,00 \$
M.R.C. de Témiscouata	109 727,00 \$
M.R.C. de Thérèse-De Blainville	52 581,00 \$
M.R.C. de Vaudreuil-Soulanges	52 581,00 \$
M.R.C. des Basques	109 727,00 \$
M.R.C. des Chenaux	89 222,00 \$
M.R.C. des Collines-de-l'Outaouais	70 178,00 \$
M.R.C. des Etchemins	109 727,00 \$
M.R.C. des Laurentides	107 359,00 \$
M.R.C. des Maskoutains	89 222,00 \$
M.R.C. des Moulins	52 581,00 \$
M.R.C. des Pays-d'en-Haut	52 581,00 \$
M.R.C. des Sources	109 727,00 \$
M.R.C. des-Jardins-de-Napierville	89 222,00 \$
M.R.C. du Bas-Richelieu	89 222,00 \$
M.R.C. du Domaine-du-Roy	107 359,00 \$
M.R.C. du Fjord-du-Saguenay	127 863,00 \$

AIDE FINANCIÈRE AUX MUNICIPALITÉS RÉGIONALES DE COMTÉ (M.R.C.)  
EXERCICE FINANCIER 2007-2008

VOLET 1 - AIDE FINANCIÈRE AUX MRC, MUNICIPALITÉS OU VILLES ADMISSIBLES

NOM DU BÉNÉFICIAIRE	MONTANT 2007-2008
M.R.C. du Granit	89 222,00 \$
M.R.C. du Haut-Richelieu	89 222,00 \$
M.R.C. du Haut-Saint-François	89 222,00 \$
M.R.C. du Haut-Saint-Laurent	89 222,00 \$
M.R.C. du Rocher-Percé	127 863,00 \$
M.R.C. du Val-Saint-François	89 222,00 \$
Municipalité de Baie-James	25 190,00 \$
Municipalité de Côte-Nord-du-Golfe-du-Saint-Laurent	25 190,00 \$
Municipalité des Îles-de-la-Madeleine	127 863,00 \$
Ville de La Tuque	117 475,00 \$
Ville de Laval	25 190,00 \$
Ville de Lévis	105 162,00 \$
Ville de Rouyn-Noranda	107 359,00 \$
Ville de Saguenay	25 190,00 \$
Ville de Shawinigan	89 222,00 \$
Ville de Sherbrooke	89 222,00 \$
Ville de Trois-Rivières	25 190,00 \$
<b>TOTAL DU VOLET 1 AU 27/03/2008</b>	<b>8 953 073,00 \$</b>
<p><b>PRÉVISIONS 2008-2009 :</b> Les crédits prévus pour ce volet, pour l'exercice financier 2008-2009, sont de 9 006,2 k \$ ; toutefois la répartition par bénéficiaire n'est pas connue.</p>	



AIDE FINANCIÈRE AUX MUNICIPALITÉS RÉGIONALES DE COMTÉ (M.R.C.)  
EXERCICE FINANCIER 2007-2008

VOLET 2 - AIDE FINANCIÈRE AUX ACTIVITÉS DES TABLES DE PRÉFETS

NOM DU BÉNÉFICIAIRE (M.R.C. DÉSIGNÉE)	RÉGION ADMINISTRATIVE	MONTANT 2007-2008
Conférence des préfets de MRC de Chaudière-Appalaches	Chaudière-Appalaches (12)	10 076,00 \$
M.R.C. de Bonaventure	Gaspésie-Îles-de-la-Madeleine (11)	10 076,00 \$
M.R.C. de La Jacques-Cartier	Québec (03)	10 076,00 \$
M.R.C. de La Vallée-de-la-Gatineau	Outaouais (07)	10 076,00 \$
M.R.C. de Lac-Saint-Jean-Est	Saguenay-Lac-Saint-Jean (02)	10 076,00 \$
M.R.C. de Manicouagan	Côte-Nord (09)	10 076,00 \$
M.R.C. de Rimouski-Neigette	Bas-Saint-Laurent (01)	10 076,00 \$
M.R.C. de Témiscamingue	Abitibi-Témiscamingue (08)	10 076,00 \$
M.R.C. des Pays-d'en-Haut	Laurentides (15)	10 076,00 \$
Table de concertation des préfets de la Montérégie	Montérégie (16)	10 076,00 \$
Table des MRC de l'Estrie	Estrie (05)	10 076,00 \$
Table des préfets de Lanaudière	Lanaudière (14)	10 076,00 \$
Table des préfets du Centre-du-Québec	Centre-du-Québec (17)	10 076,00 \$
Ville de Shawinigan	Mauricie (04)	10 076,00 \$
<b>TOTAL DU VOLET 2 AU 27/03/2008</b>		<b>141 064,00 \$</b>
<p><b>PRÉVISIONS 2008-2009 :</b> Les crédits prévus pour ce volet, pour l'exercice financier 2008-2009, sont de 151,2 k \$ ; toutefois la répartition par bénéficiaire n'est pas connue.</p>		

**Étude des crédits 2008-2009**  
**Demande de renseignements particuliers**

Demande # 43

Liste des municipalités et/ou MRC qui ont adopté un budget spécial pour l'année financière 2007 et les dépenses totales prévues pour chacun de ces budgets spéciaux.

Deux municipalités ont adopté un budget supplémentaire pour l'année financière 2007.

1. La Ville de Saint-Bruno-de-Montarville a adopté un budget supplémentaire de 6,3 M\$.
2. La Ville de Saint-Lambert a adopté un budget supplémentaire de 4,6 M\$.

Aucune MRC n'a adopté de budget supplémentaire pour l'année financière 2007.

**Étude des crédits 2008-2009**  
**Demande de renseignements particuliers**

Demande #44

Nombre de règlements d'emprunts acceptés et refusés en 2007-2008 et les raisons des refus.

Depuis le début de la présente année financière, soit du 1<sup>er</sup> avril 2007 au 29 février 2008, un total de 2 346 règlements d'emprunt ont été approuvés par la ministre des Affaires municipales et des Régions. Par ailleurs, quarante-trois (43) dossiers de règlements d'emprunt ont été refusés par les services concernés du ministère, et ce, pour les raisons suivantes :

- Avis public concernant les personnes habiles à voter;
- Dépenses engagées avant l'approbation de la ministre;
- Règlement décrit en termes généraux « Parapluie »;
- Emprunt en attente de subvention;
- Modification par résolution;
- Compétences d'agglomérations;
- Clause de taxation;
- Avis de motion;
- Autres causes.

**Étude des crédits 2008-2009**  
**Demande de renseignements particuliers**

Demande # 45

Sommes engagées en 2007-2008 pour promouvoir la démocratie municipale et prévisions des sommes pour 2008-2009. Préciser les moyens mis de l'avant pour encourager les candidatures des jeunes et des femmes.

Nom	Sommes engagées 2007 -2008 *	Sommes prévues 2008-2009	Moyens	Résultats
<u>Élections municipales de 2009</u>  Budget régional en matière de condition féminine pour des actions en vue de susciter des candidatures de femmes aux élections municipales de novembre 2009	24 501,09 \$	22 800,00 \$	<ul style="list-style-type: none"> <li>Les directions régionales du Ministère ont soutenu les activités organisées par les groupes de femmes dans les régions; ces activités visent l'information, la formation, le réseautage et le mentorat des élues municipales ou de futures candidates, ainsi que des actions de sensibilisation des acteurs sociaux dont les médias.</li> </ul>	<ul style="list-style-type: none"> <li>La proportion de femmes à la mairie est de 13 % et celle de conseillères est de 26,6% à la suite des élections de 2005</li> <li>Dans plusieurs régions, les groupes de femmes sont à créer un réseautage des élues municipales afin de soutenir ces élues dans leur rôle et d'intéresser d'autres femmes à poser leur candidature aux prochaines élections municipales de 2009.</li> <li>Des activités de formation se sont tenues dans plusieurs régions.</li> </ul>
Groupe femmes politique et démocratie : École d'été, formation, réseautage et mentorat.	30 000,00 \$	30 000,00 \$	<ul style="list-style-type: none"> <li>Le Groupe femmes, politique et démocratie (GFPD) tient à chaque année l'École d'été et offre une formation à environ 25 femmes qui poseront leur candidature aux prochaines élections municipales. En outre, le GFPD donne des sessions de formation en région et organise des activités de réseautage et de mentorat pour soutenir des groupes de femmes en région.</li> <li>Cette aide financière a été octroyée pour une période de trois ans soit de 2006 à 2009; c'est donc la dernière année de versement de cette aide au GFPD.</li> </ul>	Chaque année, 25 femmes participent à cette École.

\* Au 29 février 2008

**Étude des crédits 2008-2009**  
**Demande de renseignements particuliers**

Demande # 46

Dans le cadre de mise en œuvre de la Politique nationale de l'eau, sommes engagées par le ministère en 2007-2008 pour la mise aux normes des équipements d'approvisionnement en eau et au traitement de l'eau potable. Ventiler les sommes en indiquant le bénéficiaire et les montants versés. Prévisions des sommes pour 2008-2009.

**PROMESSES D'AIDE FINANCIÈRE EN 2007-2008 : VOIR LISTES JOINTES**

- INFRASTRUCTURE CANADA-QUÉBEC 2000
- INFRASTRUCTURES QUÉBEC-MUNICIPALITÉS
- FONDS SUR L'INFRASTRUCTURE MUNICIPALE RURALE
- SOCIÉTÉ INFRASTRUCTURES QUÉBEC

**PRÉVISIONS DES SOMMES POUR 2008-2009 : AUCUNE**

# 1) TRAVAUX D'INFRASTRUCTURES CANADA-QUÉBEC 2000

## PROMESSES D'AIDE FINANCIÈRE POUR L'EAU POTABLE DANS LE CADRE DE LA PNE AU COURS DE L'EXERCICE 2007-2008

No régistratre	Volet	Nom du bénéficiaire	Titre du projet	Région	Aide promise (Féd + Prov)	
400067	1.3	Lac-Bouchette	Traitement des eaux de surface par filtration membranaire	02	235 388 \$	1
401271	1.2	Mont-Laurier	Mise aux normes Approvisionnement, traitement et emmagasinage d'eau potable	15	500 000 \$	1
401586	1.2	Pointe-des-Cascades	Alimentation en eau potable et mise aux normes de l'usine de filtration	16	64 164 \$	1
400956	1.2	Weedon	Mise aux normes des infrastructures d'approvisionnement en eau potable	05	1 108 500 \$	1

## 2) PROGRAMME D'INFRASTRUCTURES QUÉBEC-MUNICIPALITÉS

### PROMESSES D'AIDE FINANCIÈRE POUR L'EAU POTABLE DANS LE CADRE DE LA PNE AU COURS DE L'EXERCICE 2007-2008

No registraire	Volet	Nom du bénéficiaire	Titre du projet	Région	Aide promise
500960	1.2	Blanc-Sablon	Mise aux normes Alimentation et traitement de l'eau potable	09	495 796 \$
501158	1.2	Bryson	Mise aux normes de l'approvisionnement en eau potable	07	428 410 \$ 1
501186	1.1	Cabano	Mise aux normes de l'eau potable	01	1 626 497 \$ 1 2
501259	1.1	Chertsey	Travaux de mise aux normes des équipements d'approvisionnement en eau potable	14	650 000 \$
500541	1.2	Chesterville	Mise aux normes des services d'eau potable	17	594 314 \$
500219	1.2	Colombier	Mise aux normes Alimentation en eau - Secteurs Sainte-Thérèse-de-Colombier et Saint-Marc-de-Latour	09	722 663 \$ 1
501163	1.2	La Minerve	Approvisionnement en eau potable - Mise aux normes	15	1 068 070 \$ 2
501164	1.2	Lac-Frontière	Mise aux normes Alimentation en eau potable	12	73 200 \$ 1
501165	1.2	Laverlochère	Mise aux normes des installations d'eau potable	08	499 963 \$
501162	1.2	L'Isle-aux-Allumettes	Travaux d'amélioration du système d'approvisionnement et de traitement de l'eau potable existant - Mise aux normes	07	562 260 \$ 1 2
501189	1.2	Matapédia	Mise aux normes des installations d'approvisionnement en eau potable	11	913 435 \$ 1 2
501166	1.2	Portage-du-Fort	Mise aux normes des installations d'approvisionnement en eau potable	07	162 294 \$ 1 2
501319	1.1	Régie de l'eau de l'Île Perrot	Mise aux normes des ouvrages d'approvisionnement en eau potable	16	630 603 \$
500330	1.1	Rimouski	Mise aux normes d'eau potable - Secteur de Sainte-Blandine (Village et Bois-Brûlé)	01	315 589 \$
501167	1.1	Sainte-Agathe-des-Monts	Mise aux normes des installations de production de l'eau potable de la ville de Sainte-Agathe-des-Monts	15	7 500 000 \$
501335	1.1	Sainte-Croix	Alimentation en eau potable et mise aux normes des infrastructures d'eau potable	12	954 198 \$ 1
501173	1.2	Saint-Édouard-de-Lotbinière	Mise aux normes des infrastructures d'eau potable	12	368 261 \$
501091	1.2	Sainte-Rose-du-Nord	Mise aux normes du système d'approvisionnement en eau potable	02	982 400 \$
501191	1.2	Saint-Félix-d'Otis	Mise aux normes Approvisionnement en eau souterraine	02	864 800 \$
501192	1.2	Saint-Hubert-de-Rivière-du-Loup	Mise aux normes Alimentation en eau potable	01	3 730 336 \$
501227	1.2	Saint-Just-de-Bretenières	Mise aux normes des installations d'eau potable	12	114 238 \$ 2
501358	1.1	Saint-Martin	Mise aux normes de l'alimentation en eau potable	12	1 606 157 \$
501133	1.2	Saint-Paul-de-Montminy	Mise aux normes - Alimentation en eau potable	12	4 068 573 \$
501334	1.1	Thetford Mines	Alimentation en eau potable - Mise aux normes des infrastructures d'eau potable - Secteurs Robertsonville et Pontbriand	12	1 987 869 \$
501169	1.2	Val-Brillant	Mise aux normes d'eau potable et réfection de conduites	01	493 714 \$

1 = Révision d'un projet (le montant se limite au montant de la révision)

2 = Aide financière provenant de l'enveloppe additionnelle de 100 M\$

### 3) FONDS SUR L'INFRASTRUCTURE MUNICIPALE RURALE

#### PROMESSES D'AIDE FINANCIÈRE POUR L'EAU POTABLE DANS LE CADRE DE LA PNE AU COURS DE L'EXERCICE 2007-2008

No régistratre	Volet	Nom du demandeur	Titre du projet	Region	Aide promise (Féd + Prov)
610109	1.0	Deux-Montagnes	Mise aux normes de l'usine de filtration de Deux-Montagnes	15	1 130 000 \$
610286	1.0	Donnacona	Usine d'eau potable de Donnacona	03	2 460 000 \$
610495	1.0	Fort-Coulonge	Travaux de mise aux normes de l'usine de filtration de l'eau potable	07	4 840 000 \$
611060	1.0	Frelighsburg	Recherche d'une nouvelle source d'approvisionnement en eau souterraine et infrastructures d'assainissement des eaux usées	16	283 939 \$
610059	1.0	Grand-Saint-Esprit	Alimentation en eau potable - Mise aux normes	17	360 444 \$
610293	1.0	La Tuque	USINE DE TRAITEMENT DE L'EAU POTABLE LA TUQUE	04	6 304 936 \$
610589	1.0	L'Île-Perrot	Usine de filtration de l'Île-Perrot mise en conformité	16	600 000 \$
611035	1.0	Potton	Mise aux normes des installations de captage et distribution d'eau potable - Secteur Owl's Head	05	650 000 \$
611211	1.0	Rigaud	Mise en conformité de l'usine de filtration	16	750 000 \$
610977	1.0	Rivière-au-Tonnerre	Alimentation et distribution de l'eau potable (secteur Sheldrake)	09	2 814 868 \$
611454	1.0	Rosemère	Mise aux normes Travaux de construction d'un poste auxiliaire de pompage d'eau brute	15	210 200 \$
610140	1.0	Saint-Édouard-de-Maskinongé	Alimentation en eau potable - mise aux normes	04	65 480 \$
610128	1.0	Sainte-Justine	Traitement de l'eau potable	12	285 370 \$
610442	1.0	Saint-Jérôme	Ajout d'un système de désinfection par irradiation UV et agrandissement de la réserve d'eau potable	15	6 000 000 \$
610856	1.0	Saint-Léon-de-Standon	Mise aux normes de l'alimentation en eau potable	12	235 686 \$
610677	1.0	Saint-Malachie	Mise aux normes de l'alimentation en eau potable	12	280 678 \$
610211	1.0	Saint-Polycarpe	Mise aux normes des ouvrages d'approvisionnement et de distribution d'eau potable	16	450 000 \$

1 = Révision d'un projet (le montant se limite au montant de la révision)



#### 4) SOCIÉTÉ INFRASTRUCTURES QUÉBEC

PROMESSES D'AIDE FINANCIÈRE POUR L'EAU POTABLE DANS LE CADRE DE LA PNE AU COURS DE L'EXERCICE 2007-2008

Nom du bénéficiaire	Titre du projet	Région	Aide promise
Laverlochère	Mise aux normes des installations d'approvisionnement d'eau potable	8	537 961 \$

**Étude des crédits 2008-2009**  
**Demande de renseignements particuliers**

Demande # 47

Sommes versées aux municipalités régionales de comté (M.R.C.) en 2007-2008 visant l'élection du préfet au suffrage universel.

Nom du bénéficiaire	Montant \$
M.R.C. de Kamouraska	36 886,41 \$
M.R.C. de La Haute-Gaspésie	39 135,36 \$
M.R.C. de La Vallée-de-la-Gatineau	39 237,82 \$
M.R.C. de Témiscouata	40 000,00 \$
M.R.C. des Basques	36 765,86 \$
M.R.C. des Pays-d'en-Haut	40 000,00 \$
M.R.C. du Granit	33 334,99 \$
M.R.C. du Haut-Saint-François	40 000,00 \$
<b>TOTAL</b>	<b>305 360,44 \$</b>

**Affaires municipales  
et Régions**

**Québec** 

Bibliothèque de l'Assemblée nationale



QL B 346 970