


Étude des crédits

Demande de renseignements particuliers

VOLUME 4
DEMANDES 53 À 100

Avril 2015



**Affaires municipales
et Occupation
du territoire**

Québec 

Étude des crédits 2015-2016
Demande de renseignements particuliers

Demande n° 53

Dates et lieux des rencontres avec l'Union des municipalités du Québec et la Fédération québécoise des municipalités, ainsi que les ordres du jour et procès-verbaux pour 2014-2015.

1. Rencontre du Comité consultatif sur l'implantation de la modernisation de l'évaluation foncière

• Réunion du 10 avril 2014, tenue à Québec

Participants : Sonya Auclair (Ville de Trois-Rivières), Joël Bélanger (UMQ), Nicolas Bouchard (MAMOT), Nathalie Bourassa (MAMOT), Mario Boyer (ADMQ), Guy De Bellefeuille (ACCEO Solutions), Diane Dufresne (COMAQ), Pierre Genest (ADGMQ), Julie Gagnon (PG Solutions), Christiane Guimond, Ordre des évaluateurs agréés du Québec (OEAQ), Stecy Gravel (Ville de Laval), Gilles Lecours (Collège Montmorency), Mathieu Lelièvre (MAMOT), Michèle Leroux (Leroux, Beaudry, Picard et associés), Audrey Munger (PG Solutions), Serge Paquin (MAMOT), Jean Perron (FQM), Guy Quévillon (MRC Antoine-Labelle), Régis Savard, Association des évaluateurs municipaux du Québec (AEMQ), Chantal St-Pierre (PG Solutions), Jean-Pierre Vallières, Association des techniciens en évaluation foncière du Québec (ATEFQ).

Sujets abordés : Les participants ont poursuivi la mission de « table d'échanges » du Comité, en s'assurant que chacun puisse y faire état de ses difficultés et de ses propositions de solutions. Ils ont également procédé au suivi et à la révision d'actions concertées pour 2014-2015, orientées sur la réussite de la modernisation réglementaire de l'évaluation foncière instaurée en 2010.

Ordre du jour joint en annexe (Annexe 1.1)

Compte rendu joint en annexe (Annexe 1.2)

Étude des crédits 2015-2016
Demande de renseignements particuliers

Demande n° 53

Dates et lieux des rencontres avec l'Union des municipalités du Québec et la Fédération québécoise des municipalités, ainsi que les ordres du jour et procès-verbaux pour 2014-2015.

2. Rencontre du Comité consultatif sur l'implantation de la modernisation de l'évaluation foncière (suite)

• **Réunion du 23 octobre 2014, tenue à Québec**

Participants : Sonya Auclair (Ville de Trois-Rivières), Nicolas Bouchard (MAMOT), Nathalie Bourassa (MAMOT), Mario Boyer (ADMQ), Guy De Bellefeuille (ACCEO Solutions), Diane Dufresne (COMAQ), Martine Durand (Ville de Montréal), Christiane Guimond, Ordre des évaluateurs agréés du Québec (OEAQ), Stecy Gravel (Ville de Laval), René Lachance (ADGMQ), Sabin Larouche (ADGMRCQ), Mathieu Lelièvre (MAMOT), Arnaud Lion (Softconcept), Audrey Munger (PG Solutions), Serge Paquin (MAMOT), Guy Quévillon (MRC Antoine-Labelle), Stéphan Roy (Servitech), Régis Savard, Association des évaluateurs municipaux du Québec (AEMQ), Chantal St-Pierre (PG Solutions), Robin Tremblay (Softconcept), Jean-Pierre Vallières, Association des techniciens en évaluation foncière du Québec (ATEFQ).

Bien que membre de ce comité, la FQM et l'UMQ étaient absents lors de cette réunion.

Sujets abordés : Les participants ont poursuivi la mission de « table d'échanges » du Comité, en s'assurant que chacun puisse y faire état de ses difficultés et de ses propositions de solutions. Ils ont également procédé au suivi et à la révision d'actions concertées pour 2014-2015, orientées sur la réussite de la modernisation réglementaire de l'évaluation foncière instaurée en 2010.

Ordre du jour joint en annexe (Annexe 2.1)

Compte rendu n'ayant pas été adopté, non joint

Étude des crédits 2015-2016
Demande de renseignements particuliers

Demande n° 53

Dates et lieux des rencontres avec l'Union des municipalités du Québec et la Fédération québécoise des municipalités, ainsi que les ordres du jour et procès-verbaux pour 2014-2015.

3. Rencontre du Sous-comité en matière de communication et de formation en évaluation foncière destinées aux élus et aux gestionnaires municipaux

• **Réunion du 30 septembre 2014, tenue à Québec**

Participants : Joël Bélanger (UMQ), Mélanie Belzile (ADMQ), Nicolas Bouchard (MAMOT), Nathalie Bourassa (MAMOT), Julie Faucher (COMAQ), Marc Laflamme (ADMQ), Sabin Larouche (ADGMRCQ), Martine Lévesque (ADGMQ), Charles Normand (FQM).

Sujets abordés : Les participants ont échangé sur un projet de questionnaire destiné aux élus et aux gestionnaires municipaux en matière d'évaluation foncière ainsi que sur ses modalités de transmission. Ce questionnaire vise à connaître les principales préoccupations des élus et des gestionnaires municipaux à l'égard de la modernisation de l'évaluation foncière, pour ensuite élaborer des activités de communication ciblant davantage leurs principales préoccupations.

Ordre du jour joint en annexe (Annexe 3.1)

Compte rendu n'ayant pas été adopté, non joint

Étude des crédits 2015-2016
Demande de renseignements particuliers

Demande n° 53

Dates et lieux des rencontres avec l'Union des municipalités du Québec et la Fédération québécoise des municipalités, ainsi que les ordres du jour et procès-verbaux pour 2014-2015.

4. Rencontre de consultation sur la révision du taux de la taxe municipale pour le service d'appel d'urgence 9-1-1

▪ **Réunion du vendredi 28 novembre 2014, tenue à Québec**

Participants : Bernard Guay et Marc-André Groleau (MAMOT), Serge Allen et Éric Leclerc (Agence 9-1-1), Jean-Marc Gibeau et Pierre Foucault (Ville de Montréal), Sylvie Pigeon (UMQ), Michel Lavergne et Jean Lalonde (FQM), Jean Mignault (Ville de Québec).

Sujets abordés : Révision éventuelle du taux mensuel de la taxe municipale pour le service d'appel d'urgence 9-1-1 de 0,40 \$ à 0,46 \$.

Aucun ordre du jour, ni procès-verbal n'ont été produits pour cette rencontre.

5. Réunion pour la conclusion d'une nouvelle entente Québec-municipalités (renouvellement de l'Entente de partenariat 2007-2013)

▪ **Réunion du 22 octobre 2014 tenue à Québec**

Représentants municipaux : M^{me} Suzanne Roy (UMQ), M. Jasmin Savard (UMQ); M. Richard Lehoux (FQM), M. Yvon Soucy (FQM), M. Jacques Demers (FQM), M^{me} Ann Bourget (FQM), M. Denis Coderre (Ville de Montréal), M. Alain Marcoux (Ville de Montréal), M. Régis Labeaume (Ville de Québec), M. André Legault (Ville de Québec).

Représentants gouvernementaux : M. Pierre Moreau (MAMOT), M. Olivier Parent (MAMOT), M^{me} Stéphanie Boucher (MAMOT), M. Jacques Daoust (MEIE), M. Pierre Ouellette (MEIE), M. Jocelin Dumas (MEIE), M. Jean-Denis Girard ministre délégué aux Petites et Moyennes Entreprises, à l'Allègement réglementaire et au Développement économique régional et M^{me} Marie-France Daoust, M. Sylvain Boucher (MAMOT), M. Jérôme Unterberg (MAMOT), M^{me} Louise Lambert (MAMOT), M. Bernard Guay (MAMOT).

Sujets abordés : Présentation du contexte financier gouvernemental, présentation de l'aide aux municipalités et proposition d'un Pacte fiscal transitoire pour 2015.

Ordre du jour joint en annexe (Annexe 5.1)

Aucun procès-verbal n'a été produit pour cette rencontre.

Étude des crédits 2015-2016
Demande de renseignements particuliers

Demande n° 53

Dates et lieux des rencontres avec l'Union des municipalités du Québec et la Fédération québécoise des municipalités, ainsi que les ordres du jour et procès-verbaux pour 2014-2015.

6. Table d'accompagnement conseil en développement durable auprès des organismes municipaux

• **La Table s'est réunie à deux reprises, soit le 16 octobre 2014 et le 5 février 2015**

Participants : MAMOT, MDDELCC, MAPAQ, MFA, MCC, MFFFP, MRN, MSP, MTQ, UMQ, FQM, Ville de Québec, Ville de Montréal.

Sujets abordés : - Démarches intégrées de développement durable (DIDD) en milieu municipal et régional;
- Réalisation d'un nouveau sondage sur les démarches de développement durable des organismes municipaux;
- Élaboration du prochain plan d'accompagnement.

Ordres du jour joints en annexe (Annexe 6.1.1, 6.1.2)

Comptes rendus n'ayant pas été adoptés, non joint.

Étude des crédits 2015-2016
Demande de renseignements particuliers

Demande n° 53

Dates et lieux des rencontres avec l'Union des municipalités du Québec et la Fédération québécoise des municipalités, ainsi que les ordres du jour et procès-verbaux pour 2014-2015.

7. Table des partenaires Femmes et politique municipale

- **La Table s'est réunie à trois reprises, soit le 7 mai, le 5 juin et le 9 octobre 2014.**

Participants : SCF, CSF, CRÉ de Montréal, Conseil des Montréalaises, DGEQ, FQM, Groupe Femmes, Politique et Démocratie, Réseau des élues municipales de la Montérégie Est, UMQ, Réseau des Tables régionales de groupes de femmes du Québec, Ville de Québec, MAMOT.

Sujets abordés : Actions envisagées afin de promouvoir la participation des femmes à la politique municipale.

Ordres du jour joints en annexe (Annexe 7.1.1, 7.1.2).

Aucun ordre du jour pour la rencontre du 7 mai 2014.

Comptes rendus des rencontres du 7 mai 2014 et du 5 juin 2014 joints en annexe (Annexe 7.2.1, 7.2.2).

Compte rendu de la rencontre du 9 octobre 2014 n'ayant pas été adopté, non joint.

La Table a organisé une rencontre élargie le 17 septembre 2014

Outre les membres de la Table, les participants étaient des représentants des tables régionales de groupes de femmes, des conférences régionales des élus et des directions régionales du Ministère.

Sujets abordés :

- Historique de la présence des femmes en politique municipale au Québec et retour sur les résultats des élections municipales de 2013;
- Les femmes en politique municipale au Québec : Perspectives et pistes d'intervention;
- Les politiques d'égalité comme outil de gouvernance municipale.

Ordre du jour joint en annexe (Annexe 7.3)

Compte rendu n'ayant pas été adopté, non joint.

Étude des crédits 2015-2016
Demande de renseignements particuliers

Demande n° 53

Dates et lieux des rencontres avec l'Union des municipalités du Québec et la Fédération québécoise des municipalités, ainsi que les ordres du jour et procès-verbaux pour 2014-2015.

8. Table sur les relations Québec-municipalités

- **La Table s'est réunie le 23 septembre 2014 tenue à Québec**

Participants : MAMOT, UMQ, FQM

Mandat : Contribuer à l'élaboration d'un projet de loi visant à redéfinir les relations entre le gouvernement et les municipalités, et réviser les lois concernant les municipalités

Ordre du jour joint en annexe (Annexe 8.1)

Aucun procès-verbal n'a été produit pour cette rencontre.

9. Comité de travail de la Table sur les relations Québec-municipalités

- **Le comité s'est réuni le 18 novembre 2014 tenue à Québec**

Participants : MAMOT, UMQ, FQM

Mandat : Soutenir la table sur les relations Québec-municipalités dans ses travaux.

Ordre du jour joint en annexe (Annexe 9.1)

Aucun procès-verbal n'a été produit pour cette rencontre.

Étude des crédits 2015-2016
Demande de renseignements particuliers

Demande n° 53

Dates et lieux des rencontres avec l'Union des municipalités du Québec et la Fédération québécoise des municipalités, ainsi que les ordres du jour et procès-verbaux pour 2014-2015.

10. Orientations gouvernementales en aménagement du territoire en matière de ressources minérales

• **Rencontre du 25 novembre 2014 tenue à Québec, au siège social du MAMOT.**

Participants : Stéphane Bouchard (MAMOT), Jean-Philippe Côté (MAMOT), Isabelle Boucher (MAMOT), Line Drouin (MERN), Hélène Giroux (MERN), Lucie Ste-Croix (MERN), Christine Fournier (MERN), Farid Harouni (FQM), Jean Perron (FQM), Jean-Philippe Boucher (UMQ), Jean-François Théoret (UMQ), Stéphane Forest (UPA), Isabelle Bouffard (UPA), Josée Méthot (AMQ), Nathalie Tremblay (AMQ), Valérie Fillion (AEMQ), Alain Poirier (AEMQ), Geneviève Potvin (APTHQ) et Ugo Lapointe (Coalition).

Sujet abordé : Rencontre d'information et d'échanges sur le projet de document d'orientations gouvernementales en aménagement du territoire en matière de ressources minérales, intitulé *Pour assurer la cohabitation des activités minières avec les autres utilisations du territoire*. Cette rencontre, organisée par le MAMOT et le ministère de l'Énergie et des Ressources naturelles (MERN), a réuni les partenaires municipaux (Union des municipalités du Québec (UMQ) et Fédération québécoise des municipalités (FQM)) ainsi que les organisations suivantes : Union des producteurs agricoles du Québec (UPA), Association minière du Québec (AMQ), Association de l'exploration minière du Québec (AEMQ), Association des producteurs de tourbe horticole du Québec (APTHQ) et Coalition pour que le Québec ait meilleure mine! (Coalition).

Les commentaires des organisations, dont ceux de l'UMQ et de la FQM, ont été pris en compte dans le cadre de l'élaboration d'une nouvelle version du document d'orientations gouvernementales en aménagement du territoire *Pour assurer la cohabitation des activités minières avec les autres utilisations du territoire*.

Ordre du jour joint en annexe (Annexe 10.1)

Aucun procès-verbal n'a été produit pour cette rencontre.

**Comité consultatif sur l'implantation de la modernisation
de l'évaluation foncière**

SEPTIÈME RÉUNION – 10 AVRIL 2014

ORDRE DU JOUR ADOPTÉ

- 1. Présentation et adoption de l'ordre du jour.**
- 2. Objectifs de la rencontre.**
- 3. Révision et adoption du sommaire de la réunion du 24 octobre 2013.**
- 4. Suivi et/ou révision quant à l'adaptation des pratiques d'évaluation foncière**
 - 4.1. Mise à jour du Manuel d'évaluation foncière du Québec – mars 2014,
 - 4.2. Travaux à venir du sous-comité technique sur l'adaptation des pratiques.
- 5. Suivi et/ou révision quant à l'adaptation des applications informatiques d'évaluation foncière**
 - 5.1. Mise à jour du site Web du ministère des Affaires municipales et de l'Occupation du territoire (MAMOT) concernant l'évaluation foncière,
 - 5.2. Bilan du projet pilote concernant l'utilisation du Portail gouvernemental des affaires municipales et régionales (PGAMR) pour la transmission des données au MAMOT.
- 6. Suivi/révision quant aux interventions de communication et de formation**
 - 6.1. Bilan des activités de communication depuis la réunion du 24 octobre 2013,
 - 6.2. Sensibilisation des municipalités quant à la présentation publique des rôles,
 - 6.3. Nécessité des avis préventifs et des avis de conformité concernant l'équilibration d'un rôle,
 - 6.4. Mise sur pied d'un Sous-comité en matière de communication et de formation en évaluation foncière,
 - 6.5. Activités de communication à venir pour 2014.
- 7. Commercialisation des données d'évaluation foncière – « open data ».**
- 8. Autres problématiques et solutions afférentes**
 - 8.1. Suivi du format unifié du rôle d'évaluation et du certificat de tenue à jour,
 - 8.2. Autres.
- 9. Date de la prochaine réunion du Comité consultatif.**

Comité consultatif sur l'implantation de la modernisation de l'évaluation foncière

Septième réunion du Comité – 10 avril 2014

Ont participé aux discussions lors de cette réunion :

- Mme Sonya Auclair, É.A., évaluatrice de la Ville de Trois-Rivières;
- M. Joël Bélanger, représentant de l'Union des municipalités du Québec;
- M. Nicolas Bouchard, É.A., de la Direction générale de la fiscalité et de l'évaluation foncière (DGFEF);
- Mme Nathalie Bourassa, É.A., de la DGFEF, secrétaire du Comité;
- M. Mario Boyer, représentant de l'Association des directeurs municipaux du Québec;
- M. Guy DeBellefeuille, représentant de la firme ACCEO Solutions;
- Mme Diane Dufresne, représentante de la Corporation des officiers municipaux agréés du Québec;
- M. Pierre Genest, représentant de l'Association des directeurs généraux des municipalités du Québec;
- Mme Julie Gagnon, représentante de la firme PG Solutions;
- Mme Christiane Guimond, É.A., représentante de l'Ordre des évaluateurs agréés du Québec;
- M. Stecy Gravel, É.A., évaluateur pour la Ville de Laval;
- M. Gilles Lecours, représentant du Collège Montmorency;
- M. Mathieu Lelièvre, É.A., de la DGFEF;
- Mme Michèle Leroux, É.A., évaluatrice pour la firme Leroux, Beaudry, Picard et associés;
- Mme Audrey Munger, représentante de la firme PG Solutions;
- M. Serge Paquin, de la DGFEF, président du Comité;
- M. Jean Perron, représentant de la Fédération québécoise des municipalités;
- M. Guy Quévillon, représentant de la MRC d'Antoine-Labelle;
- M. Régis Savard, É.A., représentant de l'Association des évaluateurs municipaux du Québec;
- Mme Chantal St-Pierre, représentante de la firme PG Solutions;
- M. Jean-Pierre Vallières, représentant de l'Association des techniciens en évaluation foncière du Québec;

Bien qu'étant membres du Comité, n'étaient pas représentés à cette réunion :

- la Ville de Montréal;
- le Campus Notre-Dame-de-Foy;
- l'Association des directeurs généraux des MRC du Québec;
- le Service de l'évaluation de la MRC de Bellechasse;
- la firme Servitech;
- la Société GRICS;
- l'Université Laval.

SOMMAIRE DES DISCUSSIONS TENUES

1. Présentation et adoption de l'ordre du jour

- M. Paquin décrit les changements apportés à la composition du Comité, notamment le remplacement d'un membre par un nouveau. Il s'agit de M. Jean-Pierre Vallières, représentant de l'ATEFQ. Il présente ensuite les personnes qui remplacent divers membres du Comité ainsi que l'ordre du jour qui leur a été préalablement transmis. Les membres du Comité conviennent d'y ajouter le point « 8.1 - Suivi du format unifié du rôle d'évaluation et du certificat de tenue à jour » et de l'adopter sans autre changement.

2. Objectifs de la rencontre

- Les membres du Comité acquiescent aux objectifs énoncés, selon lesquels la rencontre vise à :
 - poursuivre la mission de « table d'échanges » du Comité, en s'assurant que chacun puisse y faire état de ses difficultés et de ses propositions de solutions;
 - assurer le suivi et la révision de la réalisation d'actions retenues pour favoriser l'implantation de la modernisation réglementaire instaurée en 2010.

3. Révision et adoption du sommaire de la réunion du 24 octobre 2013

- Un projet de compte rendu de la réunion précédente, tenue le 24 octobre 2013, a été transmis aux membres du Comité le 5 décembre 2013. Après examen par l'ensemble des membres présents, il est convenu que ce document reflète bien la teneur des échanges ayant alors eu lieu. Il est donc adopté tel que rédigé.
- À titre de suivi aux recommandations formulées le 24 octobre 2013, M. Paquin souligne qu'en outre de celles concernant les sujets prévus à l'ordre du jour courant, que :
 - la DGFEF n'effectuera pas de travaux d'analyse supplémentaires relativement à l'enquête effectuée par la FQM auprès des OMRE quant au coût de la modernisation;
 - des vérifications d'ordre juridiques sont en cours, relativement à la signature numérique des certificats de tenue à jour. Les conclusions de ces recherches pourraient influencer l'orientation des travaux. Ce sujet sera réintroduit lors d'une prochaine réunion;
 - le Ministère échangera avec certains organismes qui indiquent des difficultés relativement à la concordance du rôle et du SIG;
 - le bilan de la rénovation cadastrale en date de mars 2014 indique que la situation évolue rapidement. Une carte du territoire québécois montrant l'état de situation au 19 mars 2014 et une projection d'ici 2018 est distribuée aux membres du Comité. Une décision sera prise à l'automne concernant les rôles dont le cadastre sera bientôt rénové. Ce sujet est à suivre.
- Au terme des échanges ayant eu lieu, les membres du Comité se montrent satisfaits des décisions prises quant au suivi de la réunion du 24 octobre 2013.

4.1 Mise à jour du Manuel d'évaluation foncière du Québec

- M. Paquin fait savoir aux membres du Comité que la nouvelle édition du *MEFQ* est en ligne depuis le 31 mars 2014 et qu'elle est disponible sur le site Web des Publications du Québec.
- Il signale qu'il s'agit de la 4^e mise à jour de l'édition modernisée du *MEFQ* et que celle-ci sera officielle lorsqu'un avis à cet effet sera publié dans la Gazette officielle du Québec.
- Il expose sommairement les principaux ajouts et modifications aux différentes parties du Manuel, lesquelles ont déjà été présentées à la dernière réunion du Comité.
 - Les membres du Comité se montrent satisfaits quant à l'intégration au *MEFQ* des travaux réalisés par le sous-comité technique sur l'adaptation des pratiques d'évaluation foncière à la modernisation réglementaire.

4.2 Travaux à venir du sous-comité technique sur l'adaptation des pratiques

- M. Paquin annonce aux membres du Comité que la prochaine réunion du sous-comité aura lieu le 21 mai 2014. Les conclusions du sous-comité quant aux trois sujets qui seront alors examinés leurs seront transmises lors de la prochaine réunion du Comité, laquelle aura lieu à l'automne 2014.
- Il souligne que les résultats de ces travaux n'auraient aucun impact sur le relevé descriptif des bâtiments.

5.1 Mise à jour du site Web du MAMROT concernant l'évaluation foncière

- M. Paquin porte à la connaissance des membres du Comité la liste des documents qui ont été mis à jour sur le site Web du MAMROT au cours des derniers mois.
- Il ajoute que d'autres documents sont à venir, notamment les fichiers XML et les fichiers XSD.
- Il précise qu'il n'y a aucune modification relative au fichier du rôle d'évaluation, du sommaire du rôle, de la proportion médiane et des certificats de tenue à jour. Au terme des échanges sur ce sujet :
 - certains membres du Comité soulèvent que le code 400 ne fait pas partie de la liste des codes autorisés pour les certificats. Ce petit oubli est noté et sera ajouté au gabarit XSD et au fichier XML.
 - les membres du Comité se montrent satisfaits des changements introduits par la mise à jour.

5.2 Bilan du projet pilote concernant l'utilisation du PGAMR

- M. Lelièvre fait état aux membres du Comité des conclusions du projet pilote, consistant à vérifier, à l'aide d'une expérimentation en situation réelle, si le Portail gouvernemental des affaires municipales et

régionales (PGAMR) pouvait devenir le moyen de transmission officiel des fichiers et ainsi remplacer le WebDav. À ce sujet, il indique que :

- ce projet apparaissait nécessaire dans le contexte où la transmission des fichiers du rôle d'évaluation, du sommaire du rôle et de la proportion médiane était rendue problématique avec le WebDav. Ce dernier était peu viable à moyen terme et il se devait d'être remplacé pour assurer l'efficacité de cette opération;
 - dix OMRE ont participé au projet en transmettant leurs fichiers XML des rôles d'évaluation, des sommaires de rôle et de la proportion médiane pour l'exercice financier 2014 par le PGAMR et ils ont émis leurs commentaires;
 - à la suite des conclusions positives de ce projet pilote, il a été décidé que le PGAMR remplacera le WebDav dès 2014 comme outil officiel de transmission des données destinées à la DGFEF;
 - un article annonçant ce changement a été publié le 31 mars 2014 dans le plus récent *EFexpress* et d'autres communications sur le sujet sont également prévues dans les prochaines parutions;
 - un guide décrivant les étapes à suivre pour la transmission des fichiers a été produit et sera mis à la disposition des évaluateurs municipaux;
 - M. Lelièvre adresse ses remerciements aux villes et aux MRC qui ont participé à ce projet, soit les villes de Laval, Montréal, Québec, Repentigny, Saguenay, Sherbrooke, Trois-Rivières ainsi que les MRC de Charlevoix, de Lotbinière et de Minganie.
- Au fil des échanges sur ce sujet, les membres du Comité indiquent :
 - qu'ils sont satisfaits des résultats du projet pilote et acquiescent à l'utilisation du PGAMR pour l'automne prochain, étant d'avis qu'il s'agit là d'une bonne amélioration.

6.1 Bilan des activités de communication depuis la réunion du 24 octobre 2013

- Mme Bourassa expose la liste des articles qui ont été publiés dans le *EFexpress* depuis la dernière réunion du Comité et indique aux membres du Comité que quatre cyberbulletins ont été publiés entre octobre 2013 et avril 2014, dont un numéro spécial. En tout, quatorze articles portant sur des sujets variés ont été publiés.
 - Concernant un des articles publiés, les membres du Comité expriment le souhait d'être rapidement informé de tout changement législatif et dans la mesure du possible, dès qu'ils sont connus.

6.2 Sensibilisation des municipalités quant à la présentation publique des rôles

- Mme Bourassa rappelle aux membres du Comité que la réunion précédente a permis de définir quelle intervention était la plus appropriée pour sensibiliser les municipalités quant à la présentation publique des rôles. À ce propos, une lettre de sensibilisation au contenu général a été transmise aux municipalités en novembre 2013.
- L'objectif voulant que les municipalités se sentent davantage interpellées par l'envoi d'une lettre leur étant personnellement adressée (greffiers, secrétaires trésoriers ou directeurs généraux), semble avoir été atteint, selon certains commentaires formulés par la clientèle cible et recueillis par le Ministère.
- Les résultats des indicateurs portant sur l'affichage du rôle d'évaluation (indicateurs 7 et 8) réalisés dans le cadre du suivi 2014 de l'état d'avancement de la modernisation, seront connus dans les prochains mois et permettront de voir concrètement les bénéfices de cette sensibilisation auprès des municipalités. Comme à l'habitude, le résultat de chaque indicateur portant sur l'état d'avancement de la modernisation fera l'objet d'un numéro spécial du *EFexpress*.

6.3 Nécessité des avis d'équilibration et des lettres de conformité concernant l'équilibration d'un rôle

- Mme Bourassa remet un exemple d'avis d'équilibration du rôle d'évaluation foncière et de lettre de conformité aux membres du Comité et elle les informe que le Ministère désire revoir la pertinence de ces deux lettres qui sont envoyées annuellement aux municipalités concernées. Elle ajoute que deux scénarios sont envisagés, soit leur abandon ou leur allègement.
- Au fil des échanges au sujet de la pertinence de l'avis d'équilibration, les membres du Comité soulignent :
 - que son contenu devrait être révisé en attirant l'attention sur l'importance du maintien de l'inventaire plutôt que sur les résultats à atteindre relativement aux trois articles du *Règlement sur le rôle d'évaluation foncière*.

- qu'il devrait être transmis aux municipalités avant le début de la troisième année du cycle triennal, pour faciliter la prise de décision avant la préparation des prévisions budgétaires.
- Au fil des échanges au sujet de la pertinence de la lettre de conformité, les membres du Comité soulignent :
 - que les informations contenues dans cette lettre sont trop techniques pour le destinataire;
 - qu'il est moins important pour les municipalités de recevoir une lettre de conformité les informant que le rôle d'évaluation est conforme à la réglementation, que de recevoir un avis d'équilibration les informant que le prochain rôle d'évaluation devra être équilibré;
 - qu'il importe aux évaluateurs de recevoir une lettre les informant que le rôle d'évaluation est conforme à la réglementation, ce qui signifie que les travaux relatifs à l'équilibration du rôle d'évaluation foncière sont bien faits;
 - que l'option de publier un article annuellement dans le *EFexpress* ou sur le site Web du Ministère pour aviser les évaluateurs signataires de la conformité des nouveaux rôles pourrait être envisagé, plutôt que d'informer individuellement les municipalités par lettre.
- Une précision est apportée relativement au fait qu'il n'y aura aucun changement concernant les avis de non-conformité d'un rôle d'évaluation et de la procédure déjà établie à ce sujet.
- Au terme de la discussion tenue quant à l'ensemble de la présentation, les membres du Comité indiquent que :
 - ▶ ils souhaitent le maintien de la diffusion de l'avis d'équilibration et de la lettre de conformité, ainsi que de la révision de leur contenu.
 - ▶ ils recommandent que la transmission des avis d'équilibration à la clientèle soit effectuée avant le début de la troisième année de cycle triennal, pour que les intervenants municipaux puissent prendre les décisions qui s'imposent au moment opportun.
 - ▶ une mention pourrait être ajoutée à l'avis d'équilibration les informant que les données du rôle d'évaluation ne sont pas encore modernisées, mais qu'elles devront l'être d'ici l'entrée en vigueur du prochain rôle.
 - ▶ la pertinence de l'avis d'équilibration et celle de la lettre de conformité apparaissent fondées. Par conséquent, il importe que le Ministère poursuive sa réflexion.

6.4 Mise sur pied d'un sous-comité en matière de communication et de formation en évaluation foncière

- À titre de recommandation formulée lors de la dernière réunion du Comité le 24 octobre 2013, M. Bouchard annonce qu'un sous-comité en matière de communication et de formation en évaluation foncière a été mis sur pied et que la première réunion a eu lieu le 12 mars 2014. À ce propos, il fait part des orientations prises jusqu'à maintenant, à savoir que :
 - le Ministère préparera et soumettra au sous-comité un questionnaire destiné aux élus et aux gestionnaires municipaux, afin de bien cibler les besoins en matière de communication;
 - le Ministère entend approfondir sa réflexion sur ce qu'il compte proposer aux associations municipales sur le développement d'une formation de base en évaluation municipale. La documentation qu'il produira sera conçue pour qu'elle puisse être modulée et adaptée par chaque association.
- Au fil des échanges sur ce sujet, les membres du Comité énoncent diverses positions à considérer, lesquelles consistent à :
 - ▶ favoriser les échanges en prévoyant la présence du Ministère à chaque congrès des organisations municipales, soit en assurant une présence à un kiosque ou en tant que conférencier. À ce propos, l'horaire des différents congrès étant préparé assez tôt dans l'année, il est demandé que le plan de communication du sous-comité soit connu dès l'automne.
 - ▶ susciter l'intérêt et la participation des élus à la formation, en trouvant la formule adéquate.
 - ▶ en plus des élus municipaux, les communications projetées devraient aussi s'adresser aux gestionnaires municipaux.
 - ▶ développer une formation de base permettant aux élus municipaux d'avoir les connaissances suffisantes pour informer adéquatement les contribuables en matière d'évaluation foncière. Toutefois, afin de conserver la crédibilité du système d'évaluation foncière, certains membres du Comité sont plutôt d'avis qu'il revient à l'évaluateur de répondre aux questions plus précises des citoyens dans ce domaine.

- ▶ élaborer une formation qui ne porte pas uniquement sur la modernisation, car la majorité des élus et des directeurs généraux ne maîtrise pas la base de l'évaluation foncière. Ils doivent d'abord comprendre ce qu'est le rôle d'évaluation, son importance comme source potentielle de revenus et l'utilité de la modernisation.
- ▶ privilégier le développement d'une formation de base qui se perpétuera dans le temps, compte tenu du renouvellement important des intervenants dans le milieu municipal.
- ▶ introduire également le volet « formation » dans le sondage projeté sur les besoins en matière de communication sur la modernisation.
- ▶ au terme de la discussion et compte tenu des nombreux besoins exprimés par les membres du Comité, le sous-comité devra se réunir à nouveau pour déterminer les sujets prioritaires et pour trouver le meilleur outil de formation pour les organisations municipales. afin de bien répondre aux besoins de tous.

6.5 Activités de communication à venir pour 2014

- M. Bouchard informe les membres du Comité des diverses activités de communication prévues pour les prochains mois. En plus d'une présentation au colloque de l'AGMQ le 29 avril, au congrès annuel de l'AEMQ le 29 mai et au séminaire de la COMAQ le 19 septembre, une entrevue avec un représentant du Ministère portant sur la modernisation sera publiée dans la revue Carrefour en juin prochain. M. Bouchard ajoute que d'autres activités pourront s'ajouter, selon les opportunités.
- Au fil des échanges à ce sujet, les membres du Comité indiquent :
 - ▶ qu'un atelier devrait aussi être donné à l'ADGMQ;
 - ▶ qu'ils sont satisfaits des communications annoncées et réitèrent leurs attentes envers le sous-comité.

7 Commercialisation des données d'évaluation foncière et des données ouvertes

- À titre de suivi aux recommandations formulées par les membres du Comité lors de la réunion du 24 octobre 2013, M. Lelièvre présente ses recherches sur la commercialisation des données d'évaluation foncière et les « données ouvertes ». Il précise que cette présentation ne constitue pas un avis juridique et qu'elle porte uniquement sur les renseignements du rôle d'évaluation et non sur l'ensemble des renseignements aux dossiers de propriété, lesquels ne sont pas publics.
- Il présente les principaux arguments favorables et défavorables à la commercialisation des données d'évaluation foncière et aux « données ouvertes », qui ont été préalablement recueillis auprès des membres du Comité. Il expose ensuite les dispositions législatives et réglementaires pertinentes ainsi que les extraits de quelques décisions. Il énonce à ce sujet quelques arguments qui méritent considération :
 - le concept de données ouvertes dans lequel serait affichée la totalité des inscriptions d'un rôle en un clic sur le Web est difficilement applicable à la lecture de certaines dispositions législatives et réglementaires ;
 - la finalité du caractère public du rôle d'évaluation, lequel contient des renseignements personnels, est d'assurer la transparence de la fiscalité foncière. Les clés d'accès aux inscriptions du rôle énoncées à l'article 20 du RREF restreignent volontairement les recherches dans le rôle à cette finalité. Ainsi, le concept de « données ouvertes » serait difficilement applicable à tout document contenant des renseignements personnels;
 - il importe de demeurer prudent pour que les évaluateurs municipaux puissent conserver les pouvoirs et obligations que leur confère la LFM, concernant la collecte des renseignements relatifs aux biens immobiliers dont ils ont besoin pour l'exercice de leurs fonctions.
- M. Lelièvre souligne qu'à la lumière de ces informations, il n'y aura pas, de la part du Ministère, d'autres travaux de recherche sur ce sujet.
- Au fil des échanges sur ce sujet, les membres du Comité énoncent les recommandations suivantes :
 - ▶ les évaluateurs devraient demeurer très prudents en matière de diffusion des renseignements du rôle d'évaluation et ce, même à l'intérieur de leur organisation, en prévoyant par exemple, des ententes de confidentialité.

- ils se disent très satisfaits des recherches effectuées et demandent de recevoir le contenu de cette présentation afin de les aider à prendre une décision éclairée, le cas échéant. Ils suggèrent de le transmettre également à tous les évaluateurs municipaux.

8 Autres problématiques et solutions afférentes

8.1 Suivi du format unifié du rôle d'évaluation et du certificat de tenue à jour

Les personnes qui souhaitent une révision des renseignements annexables au fichier du rôle d'évaluation et au certificat de tenue à jour devront s'adresser à l'AEMQ, l'association responsable des formats unifiés.

9 Date de la prochaine réunion du Comité consultatif

Les membres du Comité conviennent de tenir la prochaine réunion le jeudi 23 octobre 2014, aux bureaux du Ministère, à Québec. Elle portera notamment sur le suivi des différents travaux entrepris. Une convocation sera transmise une semaine avant la réunion.

Nathalie Bourassa / Serge Paquin

Rédigé le 21 mai 2014

**Comité consultatif sur l'implantation de la modernisation
de l'évaluation foncière**

Huitième réunion – 23 octobre 2014

ORDRE DU JOUR ADOPTÉ

- 1. Présentation et adoption de l'ordre du jour.**
- 2. Objectifs de la rencontre.**
- 3. Révision et adoption du sommaire de la réunion du 10 avril 2014.**
- 4. Suivi/révision quant à l'adaptation des pratiques d'évaluation foncière**
 - 4.1 Portrait de l'état d'avancement de la modernisation en avril 2014,
 - 4.2 Possible report partiel de la modernisation,
 - 4.3 Conclusions concernant les travaux du sous-comité technique quant à l'adaptation des pratiques d'évaluation foncière,
 - 4.4 Discussion sur la pertinence de l'affichage du nom des propriétaires et leur adresse postale lors de la consultation publique du rôle d'évaluation foncière.
- 5. Suivi/révision quant à l'adaptation des applications informatiques d'évaluation foncière**
 - 5.1 Mise à jour du site Web du MAMOT concernant l'évaluation foncière,
 - 5.2 Transmission des données 2015 au MAMOT.
- 6. Suivi/révision quant aux interventions de communication et de formation**
 - 6.1 Nouveau document d'information concernant l'évaluation foncière,
 - 6.2 Bilan des activités de communication depuis la réunion du 10 avril 2014,
 - 6.3 Suivi des travaux du sous-comité en matière de communication et de formation.
- 7. Autres problématiques et solutions afférentes.**
- 8. Date de la prochaine réunion du Comité consultatif.**

**Sous-comité en matière de communication et de formation en évaluation
foncière destinées aux élus et aux gestionnaires municipaux**

Deuxième réunion – 30 septembre 2014

ORDRE DU JOUR ADOPTÉ

1. Présentation et adoption de l'ordre du jour
2. Objectifs de la rencontre
3. Révision et adoption du sommaire de la réunion du 12 mars 2014
4. Questionnaires projetés en matière d'évaluation foncière
5. Communications récentes et à venir
6. Date de la prochaine réunion du sous-comité

RENCONTRE

RÉVISION DE L'AIDE AUX MUNICIPALITÉS POUR 2015-2016

Le 22 octobre 2014 – 9 h à 10 h

salle 1.12, La Tour

10, Pierre-Olivier-Chauveau, Québec (Québec) G1R 4J3

1. Mot de bienvenue
2. Contexte des finances publiques
3. Révision de l'aide aux municipalités
4. Nouvelle gouvernance régionale
5. Pacte fiscal transitoire
6. Clôture de la rencontre

**SOMMAIRE DES TRANSFERTS FINANCIERS
AUX MUNICIPALITÉS**
(Millions \$)

	2014-2015	
	Montant	Total
TRANSFERTS INCONDITIONNELS		
Mesures de l'Entente 2007-2013	769,4	
Autres transferts inconditionnels	484,0	
TOTAL - TRANSFERTS INCONDITIONNELS		1 253,4
TRANSFERTS CONDITIONNELS RELIÉS À DES ACTIVITÉS		
Mesures budgétaires et fonds spéciaux	724,1	
Mesures fiscales et quasi-fiscales	411,4	
TOTAL - TRANSFERTS CONDITIONNELS RELIÉS À DES ACTIVITÉS		1 135,5
TRANSFERTS CONDITIONNELS RELIÉS AUX INVESTISSEMENTS		
Montant du service de la dette	992,1	
Immobilisations financées comptant	153,7	
TOTAL - TRANSFERTS CONDITIONNELS RELIÉS AUX INVESTISSEMENTS		1 145,8
TOTAL - AIDE AUX MUNICIPALITÉS		3 534,7

MESURES DE RÉDUCTION DE L'AIDE AUX MUNICIPALITÉS POUR 2015

	(M\$)
MESURES FISCALES, TRANSFERTS RELEVANT DU MAMOT ET AIDE RÉGIONALE	
Remboursement de la TVQ porté de 62,8 % à 50 %	98,2
Réduction de la compensation pour la perte des droits sur les divertissements	32,0
<p>Le montant de la compensation sera de 50 % du montant versé en 2014 (Cette compensation n'est versée qu'aux Villes de Montréal, Québec et Laval)</p>	
Réduction de la bonification des compensations tenant lieu de taxes pour les immeubles parapublics	72,4
(166,5 M\$ - 72,4 M\$ = 94,1 M\$)	
<p>Les réductions du pourcentage de compensation ont été établies sans modifications à la LFM; soit une réduction de 96,5 % à 80 % (soit le taux de la LFM) pour les immeubles des réseaux de la santé et de l'enseignement supérieur, de 84,4 % à 65 % pour les écoles primaires (25 % dans la LFM) et de 71,3 % à 65 % pour les autres immeubles de scolaires (25 % dans la LFM)</p>	
Transfert au gouvernement fédéral de la responsabilité du paiement des compensations tenant lieu de taxes pour les immeubles des gouvernements étrangers	1,6
(Consulats et autres immeubles des gouvernements étrangers)	
Réduction de la compensation pour les équipements antipollution	3,8
Une mesure transitoire d'une durée de trois ans est mise en place	
Abolition de l'aide aux équipements métropolitains de la CMM	13,3
Aide au développement régional	
- Aide versée par le MAMOT (107,1 M\$ - 27,0 M\$ = 80,1 M\$)	27,0
- Aide aux CLD (72,6 M\$ - 40,0 M\$ = 32,6 M\$)	40,0
Cette réduction n'affectera pas le Fonds local d'investissement	
TRANSFERTS RELEVANT D'AUTRES MINISTÈRES	11,7
TOTAL	300,0

**Table d'accompagnement conseil
des organismes municipaux**

**Jeudi 16 octobre 2014
10h00 à 11h10**

Conférence téléphonique

**Numéro de téléphone : 1 866 494-3309
Numéro de conférence : 309435 #**

**Ordre du jour
(18^e réunion)**

		Sujets	Intervenants	Documents
1.	10h00	Ouverture de la rencontre	Martin Vachon	
2.	10h05	Adoption de l'ordre du jour	Martin Vachon	Ordre du jour
3.	10h10	Adoption et suivi du compte rendu de la rencontre du 20 novembre 2012	Mélissa Auclair et Martin Vachon	Compte rendu du 11 mars 2014
4.	10h15	Démarches intégrées de développement durable en milieu municipal et régional <ul style="list-style-type: none"> Mise à jour du Répertoire d'outils gouvernementaux pour le développement durable municipal Mise à jour du site Web www.municipalitedurable.gouv.qc.ca Guide pour l'utilisation d'indicateurs de développement durable Guide sur l'approvisionnement responsable 	Mélissa Auclair	
5.	10h30	Réalisation d'un nouveau sondage sur les démarches de développement durable des organismes municipaux <ul style="list-style-type: none"> Consultation des membres de la TACOM 	Mélissa Auclair	Projet de questionnaire
6.	10h40	Élaboration du prochain plan d'accompagnement	Martin Vachon et Mélissa Auclair	Bitan 2008-2014 et Prospective 2015-2020
7.	10h55	Tour de table <ul style="list-style-type: none"> Initiatives de développement durable des membres Besoins d'éventuels outils pour les organismes municipaux 	Tous	
8.	11h00	Divers		
9.	11h10	Fin de la rencontre		

**Table d'accompagnement conseil
des organismes municipaux**

**Jeudi 5 février 2015
13 h 30 à 16 h 00**

Montréal

Québec

35 rue Port-Royal Est
(métro Sauvé), 4^e
étage
(salle 4.05)

700, boul.
René-Lévesque
(salle 2.64)

**Ordre du jour
(19^e réunion)**

		Sujets	Intervenants	Documents
1.	13 h 30	Ouverture de la rencontre	Martin Vachon	
2.	13 h 35	Adoption de l'ordre du jour	Martin Vachon	Ordre du jour
3.	13 h 40	Adoption et suivi du compte rendu de la rencontre du 16 octobre 2014	Eve Joseph et Martin Vachon	Compte rendu du 16 octobre 2014
4.	13 h 45	Démarches intégrées de développement durable en milieu municipal et régional <ul style="list-style-type: none"> Mise à jour du Répertoire d'outils gouvernementaux pour le développement durable municipal Mise à jour du site Web www.municipalitedurable.gouv.qc.ca Guide pour l'utilisation d'indicateurs de développement durable Guide sur l'approvisionnement responsable Sondage sur les démarches en DIDD 	Eve Joseph	
5.	14 h 00	Élaboration du prochain plan d'accompagnement <ul style="list-style-type: none"> Mandat de la TACOM Actions du plan 2015-2020 (durée : 1h45) <ul style="list-style-type: none"> Actions du plan 2009-2013 et de sa prolongation 2013-2015 considérées récurrentes ou à poursuivre dans le cadre du plan 2015-2020 Nouvelles actions potentielles Priorisation Membership (composition et rôle des membres) et partenariats 	Martin Vachon et Eve Joseph	Documents de travail
6.	16 h 20	Varia		
7.	16 h 30	Fin de la rencontre		

Table des partenaires Femmes et politique municipale

Mis en forme : Hauteur : 35,56 cm

**Rencontre du 5 juin 2014 – 10 h à 15 h
Salle 219
100 rue Laviolette, Trois-Rivières
Direction régionale de la Mauricie du MAMOT**

Ordre du jour

- 1. Mot de bienvenue de la coprésidente et du coprésident**
- 2. Adoption de l'ordre du jour et du compte rendu de la rencontre du 13 février 2014**
- 3. Rencontre élargie de la Table des partenaires Femmes et politique municipale du 17 septembre 2014, à Québec : point d'information**
 - 3.1 Déroulement de la rencontre élargie
 - 3.2 Invitations
 - 3.3 Documentation
- 4. Prochain plan d'action 2014-2017 de la Table des partenaires Femmes et politique municipale**
 - 4.1 Présentations des actions proposées par les membres de la Table
 - 4.2 Propositions d'actions menées conjointement par l'ensemble des membres de la Table
- 5. Autres sujets**
- 6. Date de la prochaine rencontre**

**Table des partenaires – Femmes et politique municipale
Rencontre du 9 octobre 2014 de 10 h à 15 h**

**Ministère des Affaires municipales et de l'Occupation du territoire
100, rue Laviolette, salle 219, Trois-Rivières**

Ordre du jour

1. Mot de bienvenue de la coprésidente et du coprésident
2. Adoption de l'ordre du jour et du compte rendu de la rencontre du 5 juin 2014
3. Retour sur la rencontre élargie de la Table des partenaires - Femmes et politique municipale du 17 septembre 2014
 - a. Commentaires généraux des membres
 - b. Discussion sur la progression des femmes au sein des conseils municipaux, des moyens et outils performants et des obstacles à l'engagement des femmes
 - c. Discussion sur les pistes d'intervention
 - d. Recommandations pour une prochaine rencontre élargie

Dîner

4. Plan d'action 2014-2017
5. Divers
6. Date de la prochaine rencontre et conclusion

Table des partenaires Femmes et politique municipale
Compte rendu de la conférence téléphonique, le 7 mai 2014, de 10 h à 10 h 30

Présences :

Véronique Baril	Ministère des Affaires municipales et de l'Occupation du territoire (MAMOT), conseillère aux politiques
Janie Beaupré-Quenneville	Conférence régionale des élus (CRÉ) de Montréal, agente de développement - Dossier Femme
Lucie Bisson	Réseau des élu(e)s municipales de la Montérégie Est (RÉMME), présidente
Micheline Bowen	Conseil du statut de la femme (CSF), responsable régionale
Denis Dion	Directeur général des élections du Québec (DGEQ), agent d'information
Sylvie Fournier	Ville de Québec, conseillère culture, loisirs et vie communautaire
Michèle Grenier	Secrétariat à la condition féminine (SCF), directrice de la régionalisation
Sonia Grenon	MAMOT, directrice générale adjointe aux politiques, p.i.
Esther Lapointe	Groupe Femmes, Politique et Démocratie (GFPD), directrice générale
Danielle Nadeau	SCF, conseillère en égalité
Sylvie Pagès	Ma place en politique, relève municipale de l'Estrie, coordonnatrice
Sylvie Pigeon	Union des municipalités du Québec (UMQ), secrétaire du comité Femmes et gouvernance locale
Guylaine Poirier	Conseil des Montréalaises, coordonnatrice
Jean-Christian Roy	Fédération québécoise des municipalités (FQM), conseiller en recherche et politiques
Josée-Maryse Sauvageau	Union des municipalités du Québec (UMQ), conseillère spéciale à la direction générale

Absence :

Blanche Paradis	Réseau des tables régionales de groupes de femmes du Québec, coordonnatrice
-----------------	---

Madame Michèle Grenier du Secrétariat à la condition féminine souhaite la bienvenue aux membres de la Table des partenaires Femmes et politique municipale. L'objectif de cette réunion téléphonique est de préparer la rencontre de la Table prévue le 5 juin 2014 à Trois-Rivières.

Tous les membres de la Table sont présents à cette rencontre téléphonique, à l'exception de madame Blanche Paradis, qui a avisé au préalable qu'elle ne pourra y participer.

Madame Josée-Maryse Sauvageau présente sa collègue madame Sylvie Pigeon, qui lui succèdera à titre de représentante de l'Union des municipalités du Québec au sein de la Table.

Madame Grenier rappelle que la rencontre élargie de la Table, prévue initialement le 25 mars 2014, aura lieu le mercredi 17 septembre 2014 en avant-midi. Le Rendez-vous des régions se déroulera la veille, soit le 16 septembre 2014.

Madame Sonia Grenon du ministère des Affaires municipales et de l'Occupation du territoire explique que, lors de la rencontre de la Table du 5 juin prochain, les membres seront invités à partager les propositions d'engagements que leur organisation souhaite inscrire au prochain plan d'action 2014-2017 de la Table (le plan d'action 2010-2013 étant échu depuis décembre 2013).

Après discussions, il est notamment convenu :

- Que le prochain plan d'action couvrira la période jusqu'aux prochaines élections municipales générales, soit jusqu'en 2017;
- Que ce plan d'action pourrait faire l'objet d'une évaluation annuelle;
- Que le projet de plan d'action pourra comporter des « actions sécurisées » et des actions « sous réserve de financement ou d'approbation par les autorités »;
- Que ces actions pourront être bonifiées après la rencontre élargie de la Table, prévue le 17 septembre 2014 en avant-midi. À cette fin, une rencontre de la Table pourrait se tenir le 17 septembre 2014, en après-midi;
- Que la publication du plan d'action est envisagée pour le mois d'octobre 2014;
- Que les membres recevront, par courriel, un tableau à compléter afin de préparer les propositions d'engagements de leur organisation en vue de la rencontre de la Table du 5 juin 2014.

Compte-rendu adopté à la rencontre du 5 juin 2014

Table des partenaires Femmes et politique municipale

Rencontre du 5 juin 2014 à la Direction régionale de la Mauricie du MAMOT
100 rue Laviolette, Trois-Rivières, salle 219, de 10 h à 15 h

Présences :

Véronique Baril	Ministère des Affaires municipales et de l'Occupation du territoire (MAMOT), conseillère aux politiques
Micheline Bowen	Conseil du statut de la femme (CSF), responsable régionale
Denis Dion	Directeur général des élections du Québec (DGEQ), agent d'information
Michèle Grenier	Secrétariat à la condition féminine (SCF), directrice de la régionalisation
Sharon Hackett	Conseil des Montréalaises
Esther Lapointe	Groupe Femmes, Politique et Démocratie (GFPD), directrice générale
Danielle Nadeau	SCF, conseillère en égalité
Sylvie Pagès	Ma place en politique, relève municipale de l'Estrie, coordonnatrice
Blanche Paradis	Réseau des tables régionales de groupes de femmes du Québec, coordonnatrice
Guylaine Poirier	Conseil des Montréalaises, coordonnatrice

Absences :

Janie Beaupré-Quenneville	Conférence régionale des élus (CRÉ) de Montréal, agente de développement - Dossier Femmes
Lucie Bisson	Réseau des élues municipales de la Montérégie Est (RÉMME), présidente
Sylvie Fournier	Ville de Québec, conseillère culture, loisirs et vie communautaire
Sylvie Pigeon	Union des municipalités du Québec (UMQ), conseillère aux politiques
Jean-Christian Roy	Fédération québécoise des municipalités (FQM), conseiller en recherche et politiques
Jocelyn Savoie	MAMOT, directeur général des politiques

1. Mot de bienvenue de la coprésidente et du coprésident

La coprésidente de la Table, M^{me} Michèle Grenier, directrice de la régionalisation au SCF, souhaite la bienvenue aux membres présents. M^{me} Grenier informe les membres de la Table que le coprésident de la Table, M. Jocelyn Savoie, directeur général des politiques au MAMOT, n'a pu être présent à cette rencontre. M^{me} Véronique Baril indique que M. Savoie agira en tant que coprésident de la Table jusqu'à ce qu'un directeur général adjoint soit nommé à la Direction générale des politiques du MAMOT pour le remplacer à ce titre.

2. Adoption de l'ordre du jour et du compte rendu de la rencontre du 13 février 2014

L'ordre du jour est adopté sans modifications. Le compte rendu de la rencontre du 13 février 2014 est également adopté tel quel.

M^{me} Grenier fait part d'un suivi concernant la précédente rencontre de la Table, relativement au sondage réalisé par le SCF au printemps 2012 auprès d'élues municipales au regard de situations problématiques vécues dans le cadre de leurs fonctions. À cet égard, un document « faits saillants » sera prochainement rendu disponible aux membres de la Table par le SCF.

3. Rencontre élargie de la Table des partenaires Femmes et politique municipale du 17 septembre 2014, à Québec : point d'information

3.1 Déroulement de la rencontre élargie

M^{me} Danielle Nadeau distribue, pour information, le projet de déroulement de la Table élargie, prévue initialement le 25 mars 2014, et reportée au 17 septembre 2014. Le *Rendez-vous des régions* aura lieu, quant à lui, le 16 septembre 2014. M^{me} Nadeau indique que ce projet de déroulement a reçu l'appui du sous-comité de la Table et a été bonifié à la suite d'une rencontre avec l'animatrice de cette rencontre élargie, M^{me} Ariane Émond.

M^{me} Blanche Paradis indique qu'il aurait été apprécié que la rencontre élargie se déroule pendant une journée complète plutôt que pendant un avant-midi. M^{me} Grenier rappelle que le *Rendez-vous des régions*, qui se déroulera la veille, sera l'occasion d'échanger plus amplement sur le thème de l'égalité entre les femmes et les hommes. M^{me} Grenier mentionne aussi que des contraintes en matière de coûts et de logistique existent.

3.2 Invitations

Outre les membres réguliers de la Table, des représentants des tables régionales de groupes de femmes, des conférences régionales des élus et des directions régionales du MAMOT sont conviés à la rencontre élargie.

3.3 Documentation

M^{me} Baril rappelle que le tableau présentant le bilan des actions réalisées par les membres de la Table, de 2010 à 2013, sera transmis par courriel aux participants et aux participantes de la Table élargie, quelques jours avant la rencontre. Ce projet de tableau est distribué aux membres pour leur information.

Les membres conviennent de la pertinence qu'une table de documentation soit installée dans la salle de la rencontre élargie.

4. Prochain plan d'action 2014-2017 de la Table des partenaires Femmes et politique municipale

4.1 Présentations des actions proposées par les membres de la Table

Les membres de la Table sont invités, tour à tour, à présenter les actions qu'ils envisagent d'inclure au prochain plan d'action 2014-2017 de la Table des partenaires Femmes et politique municipale. À cet effet, des tableaux présentant ces possibles engagements sont remis aux membres en guise d'information.

Il est proposé d'ajouter au plan d'action 2014-2017 une section concernant le partage d'information et d'outils, notamment pour la diffusion des activités de communication des membres de la Table.

5. Autres sujets

M^{me} Grenier informe les membres que certaines coupures au budget du programme *À égalité pour décider* sont prévues, par le dépôt du budget 2014-2015.

6. Date de la prochaine rencontre

La date de la prochaine rencontre de la Table des partenaires Femmes et politique municipale est fixée au jeudi 9 octobre 2014, à Trois-Rivières.

Adopté le 9 octobre 2014

17 SEPTEMBRE 2014



RENCONTRE ÉLARGIE
DE LA TABLE DES PARTENAIRES
FEMMES ET POLITIQUE MUNICIPALE

Ordre du jour

- 8 h 30 Accueil par l'animatrice, M^{me} Ariane Émond
- Mots de bienvenue de la coprésidente et du coprésident de la Table des partenaires Femmes et politique municipale :
- M^{me} Michèle Grenier, directrice de la régionalisation, Secrétariat à la condition féminine
 - M. Jocelyn Savoie, directeur général des politiques, ministère des Affaires municipales et de l'Occupation du territoire
- 8 h 50 **Historique de la présence des femmes en politique municipale au Québec et retour sur les résultats des élections municipales de 2013**
Présentation de M^{me} Stéphanie Houde, du ministère des Affaires municipales et de l'Occupation du territoire
- Vote de la salle *Quelle est votre appréciation des résultats obtenus lors des élections municipales de novembre 2013, au regard des efforts consentis pour augmenter le nombre de candidates et d'élues? Dans votre région? Dans l'ensemble du Québec?*
- 9 h 20 **Les femmes en politique municipale au Québec : Perspectives et pistes d'intervention**
Période d'échanges en tables rondes
- 1^{re} question *Comment percevez-vous la progression des femmes au sein des conseils municipaux, dans votre région et dans l'ensemble du Québec?*
- 2^e question *Selon vous, quels moyens et quels outils sont les plus performants pour accroître la présence des femmes en politique municipale?*
- 3^e question *Selon vous, quels obstacles à l'engagement des femmes en politique sont levés? Quels obstacles perdurent? Est-ce que de nouveaux obstacles sont apparus?*
- 4^e question *Quelles pistes d'intervention sont à prioriser au cours des quatre prochaines années pour favoriser la participation des femmes à la vie municipale?*
- 10 h 55 Période d'échanges en plénière
- 11 h 25 **Les politiques d'égalité comme outil de gouvernance municipale**
Panel de discussion et d'information suivi d'échanges en plénière avec :
- M^{me} Michèle Grenier, directrice de la régionalisation, Secrétariat à la condition féminine
 - M^{me} Sharon Hackett, vice-présidente, Conseil des Montréalaises
 - M^{me} Lucie Brault, agente de développement, Table de concertation des groupes de femmes du Bas-Saint-Laurent
- 12 h 15 Clôture de la rencontre

**Cet évènement se tient en présence de la
sous-ministre associée au Secrétariat à la condition féminine,
M^{me} Johanne Dumont**

L'animation a été confiée à M^{me} Ariane Émond

RENCONTRE DE LA TABLE SUR LES RELATIONS QUÉBEC-MUNICIPALITÉS

Le 23 septembre 2014 – 9 h 30 à 10 h 30

**Québec
Hôtel Hilton Québec
1100, boulevard René-Lévesque Est
Salle Dufferin**

1. Mot de bienvenue
2. Présentation de la démarche envisagée
3. Mandat de la Table
4. Composition de la Table
5. Rôles et responsabilités des membres de la Table
6. Organisation du travail
7. Collaboration interministérielle
8. Échéancier des travaux
9. Divers

RENCONTRE DU COMITÉ DE TRAVAIL SUR LES RELATIONS QUÉBEC-MUNICIPALITÉS

Le 18 novembre 2014 – 15 h 00 à 17 h 00

**Québec
Ministère des Affaires municipales et de l'Occupation du territoire
10, rue Pierre-Olivier-Chauveau
Salle BSM**

- 1. Mot de bienvenue**
- 2. Rappel du mandat du comité de travail**
- 3. Rappel des objectifs de la démarche de modernisation des lois municipales**
- 4. Définition des principes**
- 5. Proposition de portée**
- 6. Calendrier de la Table et du comité de travail**
- 7. Prochaines étapes**
- 8. Divers**

RENOUVELLEMENT DES ORIENTATIONS GOUVERNEMENTALES EN AMÉNAGEMENT DU TERRITOIRE

RENCONTRE D'INFORMATION ET D'ÉCHANGES SUR L'ORIENTATION GOUVERNEMENTALE POUR ASSURER LA COHABITATION HARMONIEUSE DE L'ACTIVITÉ MINIÈRE AVEC LES AUTRES UTILISATIONS DU TERRITOIRE

Mardi le 25 novembre 2014, 9 h 00 à 12 h 00
Salle RC-09
MAMOT
10, rue Pierre-Olivier-Chauveau
Québec (Qc) G1R 4J3

1. Accueil et tour de table des différents participants
2. Présentation et adoption de l'ordre du jour
3. Objectifs de la rencontre
4. Mise en contexte : le cadre de l'aménagement au Québec
5. Le nouveau cadre législatif et l'orientation proposée
6. Période d'échanges
7. Varia

Québec
Aile Chauveau, 4^e étage
10, rue Pierre-Olivier-Chauveau
Québec (Québec) G1R 4J3
Téléphone : 418 691-2040
Télécopieur : 418 644-9863
www.mamrot.gouv.qc.ca

Montréal
800, rue du Square-Victoria
C. P. 83, succ. Tour-de-la-Bourse
Montréal (Québec) H4Z 1B7
Téléphone : 418 691-2040
Télécopieur : 418 644-9863

Étude des crédits 2015-2016
Demande de renseignements particuliers

Demande n° 54

Dates, lieux et nombre de rencontres du comité sur les régimes de pension des municipalités. Indiquer la liste des membres et leur rémunération. Joindre une copie des ordres du jour, des procès-verbaux ainsi que de tout autre document produits par le comité depuis le début de son mandat.

Le comité mis en place à l'automne 2011, avec la participation du MAMOT, de la Régie des rentes du Québec (RRQ) et des représentants municipaux et syndicaux, pour examiner certains ajustements à l'encadrement réglementaire des régimes de retraite municipaux, en attendant les conclusions du Comité d'Amours, a terminé ses travaux en novembre 2012. Ceux-ci se sont traduits par des modifications réglementaires édictées en décembre 2013. Ce comité ne s'est pas réuni par la suite.

Étude des crédits 2015-2016
Demande de renseignements particuliers

Demande n° 55

Liste des droits d'opposition dont se sont prévalués les municipalités reconstituées en 2014-2015. Indiquer l'objet du litige, les municipalités en cause et la décision de la Commission municipale. Fournir une copie de la correspondance adressée au ministre et indiquer l'action entreprise par le ministère.

La Commission a reçu une demande des municipalités de Saint-Lambert, Brossard et Saint-Bruno-de-Montarville relative à leur opposition au Règlement CA-2014-218 sur le partage des dépenses mixtes adopté par la Ville de Longueuil.

La demande sera entendue par un juge administratif. Au 28 février 2015, l'audience n'a pas été tenue.

Étude des crédits 2015-2016
Demande de renseignements particuliers

Demande n° 56

Fournir la liste de tous les médiateurs, négociateurs ou arbitres nommés par le ministre en 2014-2015. Indiquer l'objet de leur mandat et les sommes qui leur ont été versées ou qui leur seront versées.

Nomination	Mandat	Sommes impliquées au 28 février 2015
Nancy Lavoie de la CMQ	Le 8 juillet 2014, le ministre a nommé madame Nancy Lavoie pour agir comme conciliatrice afin d'aider la Ville de Carignan et la Ville de Saint-Bruno-de-Montarville à régler un différend concernant une entente intermunicipale de fourniture de certaines infrastructures (alimentation en eau potable).	Aucune
Robert Sabourin, directeur régional de la Montérégie, médiateur MAMOT	Trouver un accord sur un renouvellement éventuel de l'entente intermunicipal entres les villes de Sorel-Tracy et Saint-Joseph-de-Sorel ainsi que la Municipalité de Saint-Roch-de-Richelieu relativement à leur alimentation en eau potable ou sur les modalités d'une nouvelle entente, le cas échéant.	Aucune

Étude des crédits 2015-2016
Demande de renseignements particuliers

Demande n° 57

Évolution de la dépense d'intérêt sur la dette imputable aux municipalités, pour 2014-2015 et chacune des trois dernières années précédentes.

Les données représentent les intérêts à la charge des municipalités sur les dettes qui apparaissent dans leur rapport financier, auxquels sont ajoutés les intérêts qui sont à la charge des municipalités, mais dont les dettes apparaissent dans le rapport financier des autres organismes municipaux (MRC, régies, organismes publics de transport et communautés métropolitaines).

	ANNÉE MUNICIPALE ⁽¹⁾			
	2011	2012	2013	2014 ⁽¹⁾
Intérêts sur la dette à long terme à la charge des municipalités ⁽²⁾	795 131 961 \$	774 873 645 \$	771 372 061 \$	766 377 031 \$

(1) Pour les années 2011 à 2013, les données proviennent des documents « Rapport financier » et représentent la dépense réelle. Pour l'année 2014, les données proviennent des documents « Prévisions budgétaires » et représentent les dépenses estimées.

(2) Le montant des intérêts sur la dette à long terme à la charge des municipalités présenté concerne seulement la partie des intérêts à la charge de la municipalité. La partie des intérêts à la charge du gouvernement du Québec est présentée distinctement dans le rapport financier des municipalités.

Étude des crédits 2015-2016
Demande de renseignements particuliers

Demande n° 58

Pour les trois dernières années, dans le cadre de l'évaluation (annuelle) de performance des ouvrages municipaux d'assainissement des eaux, nombre et pourcentage des stations d'épuration et des ouvrages de surverse dont le respect des exigences de rejet est de moins de 85 %. Liste des correctifs qui ont été apportés en 2014-2015.

Avec l'entrée en vigueur du Règlement sur les ouvrages municipaux d'assainissement des eaux usées (ROMAEU) en janvier 2014, le suivi des ouvrages municipaux d'assainissement des eaux et le contrôle du respect des exigences de rejets relèvent dorénavant du ministère du Développement durable, de l'Environnement et de la Lutte contre les changements climatiques.

Le ministère des Affaires municipales et de l'Occupation du territoire (MAMOT) soutiendra financièrement les municipalités devant réaliser des travaux exigés en vertu du nouveau règlement.

Étude des crédits 2015-2016
Demande de renseignements particuliers

Demande n° 59

État de situation de la problématique de l'augmentation des taxes à la suite de la hausse importante des évaluations foncières. Copie des analyses, rapports et procès-verbaux de rencontres produits par le MAMOT à ce sujet.

Lors du Discours sur le budget 2015-2016, la création d'un nouveau programme d'aide aux personnes âgées pour le paiement des taxes municipales a été annoncée. Ce nouveau programme, intégré au traitement de la déclaration de revenus par Revenu Québec, accordera une aide pour compenser l'effet sur les taxes municipales d'une augmentation de la valeur foncière, lorsque celle-ci excède un certain seuil et que les propriétaires satisfont à certains critères concernant leur âge, leur revenu et la durée de détention de leur résidence. Le Ministère accompagnera les municipalités dans la mise en place des outils requis pour soutenir l'application du programme.

Étude des crédits 2015-2016
Demande de renseignements particuliers

Demande n° 60

Liste des consultations menées par le ministère et les organismes auprès des communautés autochtones en 2014-2015 : a) l'objet des consultations; b) le moyen utilisé; c) les dates de rencontres; d) les communautés et les personnes consultées; e) les résultats des consultations; f) les montants afférents.

Objet des consultations et moyen utilisé	Dates des rencontres	Communautés et les personnes consultées	Résultats des consultations	Montants afférents
<p><u>Estrie</u></p> <p>Consultation sur le projet de parc régional du Marécage des Scots de la MRC du Haut-Saint-François. La Nation Waban-Aki a été consulté sur le projet de parc régional et son plan d'aménagement et de gestion.</p> <p>La consultation s'est effectuée par l'envoi de documents électroniques.</p>	<p>Les documents ont été transmis électroniquement le 16 juin 2014. Des entretiens téléphoniques ont eu lieu avant la transmission des documents.</p>	<p>Grand Conseil de la Nation Waban-Aki, Mme Suzie O'Bomsawin</p>	<p>Le Grand Conseil a donné son aval au projet.</p>	<p>Aucun</p>
<p><u>Côte-Nord</u></p> <p>Projet de schéma d'aménagement et de développement (SAD) de la MRC du Golfe-du-Saint-Laurent, dans sa version adoptée par la MRC pour les fins de la consultation des Autochtones en décembre 2014.</p> <p>La démarche de consultation a été initiée par une lettre adressée le 17 décembre aux chefs de chacune des communautés autochtones suivantes : Nutashkuan, Pakuashipi et Unamen Shipu. Cette lettre présente brièvement l'objet de la consultation et demande au chef de signifier son intérêt à l'égard d'une rencontre au sujet du projet de SAD. La lettre est accompagnée du projet de SAD. Une lettre de rappel a été expédiée le 2 février 2015, suivie d'un rappel téléphonique.</p>	<p>Aucune, la démarche de consultation est en cours.</p>	<p>Conseil des Montagnais de Natashquan (Nutashkuan) : Rodrigue Wapistan, Chef</p> <p>Conseil des Innus de Pakuashipi : Denis Mestenapeo, Chef</p> <p>Conseil des Innus d'Unamen Shipu : Adélard Bellefleur, Chef</p>	<p>La démarche étant en cours, les résultats ne sont pas encore connus.</p> <p>Pour le moment, aucune des communautés visées par la démarche n'a encore manifesté un intérêt pour être consultée.</p>	<p>Aucun</p>

Étude des crédits 2015-2016
Demande de renseignements particuliers

Demande n° 61

Liste et détail des mandats d'enquête réalisés par la Commission municipale du Québec en 2014-2015. Ventilation selon les mandats confiés par le ministre ou à la propre initiative de la CMQ.

La Commission municipale du Québec (CMQ) a reçu le mandat de tenir une enquête publique sur la Ville de L'Assomption (décret 913-2014) le 22 octobre 2014.

Comme le prévoit le décret, l'enquête de la CMQ porte sur les aspects suivants de l'administration de la Ville de L'Assomption depuis le 3 novembre 2013 :

- le processus d'octroi des contrats;
- la gestion des ressources humaines;
- le respect des rôles et responsabilités dévolus d'une part, aux élus et, d'autre part, aux gestionnaires et employés municipaux.

Le décret prévoit que la CMQ doit produire le rapport final pour le 31 mars 2015.

Étude des crédits 2015-2016
Demande de renseignements particuliers

Demande n° 62

Tous les documents, notes, mémos, lettres ou états de situation relativement à l'abolition de la Société québécoise d'assainissement des eaux et le transfert de ses activités au MAMOT, ainsi que la ventilation des économies budgétaires projetées.

Liste des documents, notes, mémos et autres (2014-2015) :

1. Fiche de renseignements de la SQAE en juin 2014
2. États financiers de la SQAE au 31 mars 2014
3. Attestation d'évènements postérieurs à la date de clôture des états financiers du 31 mars 2014
4. Document officiel de la radiation de la SQAE

Toutes les opérations restantes de la SQAE ont été transférées au MAMOT en date de juillet 2011, date de l'abolition de la SQAE.

PRÉSENTATION

Créée en 1980, la Société québécoise d'assainissement des eaux (SQAE) est une société d'État au service des municipalités. La SQAE avait notamment comme mandat de concevoir, de construire, d'améliorer, d'agrandir, de mettre en marche, de financer et d'exploiter les ouvrages d'assainissement des eaux pour les besoins des municipalités. Elle agissait également comme conseillère auprès des municipalités en matière de réalisation et d'exploitation d'ouvrages d'assainissement des eaux.

Au total, la SQAE a géré et, pour la plupart des projets, financé la réalisation de plus de 724 projets municipaux d'assainissement des eaux représentant des investissements de près de 3,8 milliards de dollars.

ÉTAT DE SITUATION

La Loi sur la Société québécoise d'assainissement des eaux (L.R.Q., chapitre S-18.2.1) a été abrogée (L.Q., 2011, c.16). Les dispositions de cette Loi, entrées en vigueur le 1^{er} juillet 2011, transfèrent les droits et obligations de la Société au ministère des Affaires municipales et de l'Occupation du territoire (MAMOT). À cet égard, une entente a été conclue avec le ministère des Finances pour annuler, le 1^{er} avril 2011, tous les emprunts de la Société dus au Fonds de financement du Québec.

Le MAMOT agit à titre de liquidateur de la Société et doit verser au Fonds consolidé du revenu le produit de la liquidation de la Société.

ACTIONS ENTREPRISES

La directrice du Service des opérations financières et du suivi de programmes du MAMOT a été désignée liquidatrice de la Société en septembre 2013.

En date de mars 2013, tous les actifs et passifs de la Société ont été intégrés dans les comptes du MAMOT, à l'exception d'une dette obligataire de la Société qui arrivera à échéance le 31 juillet 2014. À cet effet, les états financiers de la Société ont été produits au 31 mars 2014 afin de faire état de cette dette.

Une compensation des dettes de la SQAE, envers le Fonds de financement, a été effectuée le 1^{er} avril 2011. Depuis cette date, seules les créances des municipalités demeureront à recevoir par le MAMOT lesquelles sont versées au Fonds consolidé du revenu. Le fonds d'amortissement des municipalités sera versé au Fonds consolidé du revenu au fur et à mesure des échéances des anciens emprunts qui lui sont rattachés. Au 31 mars 2014, les créances à recevoir sont de 62.34 M\$ et la valeur du Fonds d'amortissement s'établit à 16.3 M\$.

Source : Service des opérations financières et du suivi de programmes (SOFSP)

Date : 2014-06-18

SOCIÉTÉ QUÉBÉCOISE D'ASSAINISSEMENT DES EAUX

ÉTATS FINANCIERS

DE L'EXERCICE CLOS AU

31 MARS 2014

TABLE DES MATIÈRES

	Page
RAPPORT DE LA DIRECTION	1
ÉTATS FINANCIERS	
Résultats	2
Bilan	3 - 4
Notes complémentaires	5

RAPPORT DE LA DIRECTION

Les états financiers de la Société québécoise d'assainissement des eaux (Société) pour l'exercice clos au 31 mars 2014 ont été dressés par la direction, qui est responsable de leur préparation et de leur présentation, y compris les estimations et les jugements importants. Cette responsabilité comprend le choix de méthodes comptables appropriées et qui respectent les principes comptables généralement reconnus du Canada.

Pour s'acquitter de ses responsabilités, la direction maintient un système de contrôles comptables internes, conçu en vue de fournir l'assurance raisonnable que les biens sont protégés et que les opérations sont comptabilisées correctement et en temps voulu, qu'elles sont dûment approuvées et qu'elles permettent de produire des états financiers fiables.


La Société reconnaît qu'elle est responsable de gérer ses affaires conformément aux lois et règlements qui la régissent.

La direction s'acquitte des responsabilités qui lui incombent en matière d'information financière.

Abolition de la Société québécoise d'assainissement des eaux

La note 1 des états financiers fait état de l'abolition de la Société québécoise d'assainissement des eaux et du transfert de ses activités au ministre des Affaires municipales et de l'Occupation du territoire, et au ministre des Finances du Québec.

Liquidatrice de la Société

A handwritten signature in dark ink, appearing to read 'Christiane Jacques', is written over a circular stamp or seal.

Québec, le 28 mai 2014


SOCIÉTÉ QUÉBÉCOISE D'ASSAINISSEMENT DES EAUX
RÉSULTATS
DE L'EXERCICE CLOS AU 31 MARS 2014

	<u>31 mars 2014</u> <u>(12 mois)</u>	<u>31 mars 2015</u> <u>(12 mois)</u>
	<u>(en milliers de dollars)</u>	
PRODUITS		
Honoraires de gestion	-	-
Produits financiers		
Gouvernement du Québec (note 2)	5 100	5 100
Municipalités	-	-
Autres	-	-
	<u>5 100</u>	<u>5 100</u>
CHARGES		
Frais de fonctionnement	-	-
Frais financiers (note 2)	<u>5 100</u>	<u>5 100</u>
	<u>5 100</u>	<u>5 100</u>

SOCIÉTÉ QUÉBÉCOISE D'ASSAINISSEMENT DES EAUX
BILAN
AU 31 MARS 2014

	<u>31 mars 2014</u>	<u>31 mars 2013</u>
	(en milliers de dollars)	
ACTIF		
Trésorerie et équivalents de trésorerie	-	-
Débiteurs - Gouvernement du Québec (note 2)	824	824
Créance du gouvernement du Québec (note 2)	50 000	50 000
	<u>50 824</u>	<u>50 824</u>
PASSIF		
Intérêts courus (note 2)	824	824
Emprunt obligataire (note 2)	<u>50 000</u>	<u>50 000</u>
	<u>50 824</u>	<u>50 824</u>

LIQUIDATRICE DE LA SOCIÉTÉ


 Christiane Jacques

SOCIÉTÉ QUÉBÉCOISE D'ASSAINISSEMENT DES EAUX

NOTES COMPLÉMENTAIRES

31 MARS 2014

1. IDENTIFICATION ET FIN DES ACTIVITÉS DE LA SOCIÉTÉ

La Société québécoise d'assainissement des eaux, personne morale au sens du Code civil et constituée par loi spéciale (L.R.Q., chapitre S-18.2.1) a été abolie en date du 1^{er} juillet 2011 (2011, chapitre 16). Les droits et obligations de la Société ont été transférés au ministère des Affaires municipales et de l'Occupation du territoire le 1^{er} juillet 2011, à l'exception des droits et obligations liés aux emprunts obligataires de la Société et aux emprunts contractés auprès du ministre des Finances, à titre de gestionnaire du Fonds de financement. Le ministre des Affaires municipales et de l'Occupation du territoire verse au fonds consolidé du revenu le produit de la liquidation de la Société.

En vertu de l'article 239 (2011, chapitre 16), l'avis de clôture de la liquidation de la Société ne peut être déposé tant que l'emprunt obligataire en cours demeure en vigueur.

2. PRINCIPALES MÉTHODES COMPTABLES

Aux fins de la préparation de ses états financiers, la Société utilise prioritairement le Manuel de comptabilité de l'Institut canadien des comptables agréés (ICCA) pour le secteur public. L'utilisation de toute autre source de principes comptables généralement reconnus est cohérente avec ce dernier.

3. EMPRUNT OBLIGATAIRE

Le capital et les intérêts de l'emprunt obligataire de 50 000 000 \$, échéant le 31 juillet 2014 au taux d'intérêt annuel de 10,20 %, sont assumés et garantis par le gouvernement du Québec.

Selon l'article 237 (2011, chapitre 16), le ministre des Finances, à compter du 1^{er} juillet 2011, a la pleine administration de l'emprunt obligataire de la Société. Les sommes nécessaires aux fins de cet emprunt sont prises sur le Fonds consolidé du revenu.

4. OPÉRATIONS ENTRE APPARENTÉS

En plus des opérations entre apparentés déjà divulguées dans les états financiers, la Société est apparentée avec tous les ministères et les fonds spéciaux ainsi qu'avec tous les organismes et entreprises contrôlés directement ou indirectement par le gouvernement du Québec ou soumis, soit à un contrôle conjoint, soit à une influence notable commune de la part du gouvernement du Québec. La Société n'a conclu aucune opération commerciale avec ces apparentés autrement que dans le cours normal de ses activités et aux conditions commerciales habituelles. Ces opérations ne sont pas divulguées distinctement aux états financiers et sont comptabilisées à la valeur d'échange.

ATTESTATION

Le 29 septembre 2014

Monsieur Simon-Pierre Falardeau, CPA, CA
Contrôleur des finances
Aile St-Amable, 2^e étage
1050, rue Louis-Alexandre-Taschereau
Québec (Québec) G1R 5T2

Nom de l'entité : SOCIÉTÉ QUÉBÉCOISE D'ASSAINISSEMENT DES EAUX (SQAE)

Monsieur,

Événements postérieurs à la date de clôture des états financiers

- ☒ Nous attestons qu'entre la date de notre fin d'exercice et la date de la présente, il ne s'est produit aucun événement nécessitant d'être constaté dans nos états financiers ou ayant des répercussions importantes sur nos activités futures ou celles du gouvernement.
- ☐ Les événements importants survenus entre la date de notre fin d'exercice et la date de la présente sont ceux mentionnés en annexe.

Autre information

Nous attestons qu'en date de la présente, nous n'avons eu connaissance d'aucun cas de fraude, avérée ou suspectée, impliquant la direction, des employés ayant un rôle important dans le contrôle interne ou d'autres personnes dès lors que la fraude pourrait avoir un effet significatif sur nos états financiers.


Nous attestons qu'en date de la présente, aucun cas d'allégation ou de soupçon de fraude ou d'erreur, ayant une incidence sur nos états financiers, n'a été porté à notre connaissance par des employés, d'anciens employés, des analystes ou d'autres personnes.

Nous attestons qu'en date de la présente, nous n'avons eu connaissance d'aucun cas effectif ou potentiel de non-conformité par rapport aux exigences des autorités de réglementation ou gouvernementales, dont les obligations d'information.

Nous attestons qu'en date de la présente, nous n'avons eu connaissance d'aucune dérogation, effective ou potentielle, aux lois, aux règlements et aux exigences et directives officielles du gouvernement du Québec, dont les incidences devraient être prises en compte dans nos états financiers.

Nous nous engageons à vous informer de tout événement qui pourrait modifier de façon importante nos états financiers ou avoir des répercussions importantes sur nos activités futures ou sur celles du gouvernement, et ce, pour la période comprise entre la date de la présente et celle de la publication des états financiers consolidés du gouvernement du Québec.

Veuillez agréer, Monsieur, l'expression de nos sentiments les meilleurs.

A handwritten signature in dark ink, appearing to read 'Christiane Jacques', with a long horizontal flourish extending to the right.

Christiane Jacques

Directrice du service des opérations financières et du suivi de programmes

Le 13 novembre 2014

Société québécoise d'assainissement des eaux
Cécile Bourg
2e-étage 10 Pierre Olivier-Chauveau
Québec (Québec) G1R4J3


Numéro d'entreprise du Québec (NEQ) : 1170487319
Numéro de demande : 020200025410683

Objet : Radiation d'office

Pour donner suite à la réception de l'avis de clôture pour la liquidation de l'entreprise Société québécoise d'assainissement des eaux, nous vous avisons que le Registraire des entreprises a déposé cet avis au registre des entreprises et a radié d'office l'immatriculation de la société.

Si vous désirez obtenir des informations supplémentaires à ce sujet, nous vous invitons à consulter notre site Internet au www.registreentreprises.gouv.qc.ca ou à communiquer avec notre service à la clientèle en composant le 418 644-4545 si vous êtes de la région de Québec, le 514 644-4545 si vous êtes de la région de Montréal ou encore, sans frais, le 1 877 644-4545 si vous habitez une autre région.

Veuillez agréer nos salutations distinguées.



Hermel Grandmaison
Direction du registraire des entreprises

Étude des crédits 2015-2016
Demande de renseignements particuliers

Demande n° 63

Un état de situation quant au transfert d'actifs entre des municipalités et le gouvernement du Québec concernant le remboursement du déficit actuariel des employés de municipalités.

Le versement effectué en 2014-2015 pour le remboursement du déficit actuariel des régimes de retraite de l'ancienne Ville de Québec a été de 1 504 015 \$.

Le versement effectué en 2014-2015 pour le remboursement du déficit actuariel des régimes de retraite de l'ancienne Ville de Montréal a été de 22 128 919 \$.

Étude des crédits 2015-2016
Demande de renseignements particuliers

Demande n° 64

État de la mise aux normes des infrastructures en eau potable au Québec en 2014-2015. Fournir les prévisions pour 2015-2016.

Au Québec, près de 1 000 installations municipales de production d'eau potable desservent environ 86 % de la population. À la suite des événements de Walkerton, 90 municipalités aux prises avec un problème de contamination de l'eau potable ont été identifiées par le ministère du Développement durable, de l'Environnement et de la Lutte contre les changements climatiques (MDDELCC) afin d'apporter des correctifs à leurs installations. Un comité conjoint MAMOT-MDDELCC a été mis en place pour effectuer le suivi des correctifs à apporter aux équipements de production d'eau potable par ces municipalités. Les activités de ce comité porte le nom de « Opération 90 ».

En juin 2001, en raison de la révision du Règlement sur la qualité de l'eau potable, 200 municipalités supplémentaires ont été identifiées par le MDDELCC (voir le tableau synthèse à l'annexe 1). Le suivi des correctifs à apporter par les municipalités afin de se conformer au Règlement a été fait par le même comité conjoint MAMOT-MDDELCC et porte le nom de « Opération 200 ».

En date de janvier 2015, la situation se résume de la façon suivante pour les 290 projets ciblés par le MDDELCC :

- Opération 90 : travaux complétés dans 86 réseaux. Il y a quatre réseaux non réglés (incluant un réseau dont les travaux sont en cours).
- Opération 200 : travaux complétés dans 150 réseaux. Il y a 50 réseaux non réglés (incluant huit réseaux dont les travaux sont complétés, mais en attente de l'avis de conformité et neuf autres dont les travaux sont en cours et prévus être terminés en 2015).

De 2007-2008 à 2013-2014, les programmes inclus dans le Plan québécois des infrastructures (PQI) du MAMOT ont permis de réaliser des investissements totaux en eau potable de 1,799 G\$, et ce, grâce à une aide financière gouvernementale de 1,350 G\$.

Le MAMOT prévoit maintenir son support financier aux municipalités pour la mise aux normes des installations de production d'eau potable. La mise aux normes de ces installations demeure une priorité du MAMOT. À cet effet, des investissements totaux de 214,3 M \$ sont prévus en 2015-2016 dont 74,5 M \$ du gouvernement du Québec.

OPÉRATION 90
Résumé de l'état d'avancement – janvier 2015

	Dossiers non réglés	Promesse d'aide financière	Sans aide
Recherche eau et technologie	2	0	2
Solutions identifiées (étapes subséquentes non complétées)	0	0	0
Plans et devis terminés (étapes subséquentes non complétées)	0	0	0
Demande d'autorisation déposée (étapes subséquentes non complétées)	1	0	1
Projets autorisés, (travaux non débutés)	0	0	0
Travaux en cours	1	1	0
Dossiers en attente de conformité	0	0	0
Total	4	1	3

Nombre de dossiers réglés dans l'opération 90 : 86

OPÉRATION 200 — EAU DE SURFACE
Résumé de l'état d'avancement – janvier 2015

	Dossiers non réglés	Promesse d'aide financière	Sans aide
Recherche eau et technologie	12	1	11
Solutions identifiées (étapes subséquentes non complétées)	16	8	8
Plans et devis terminés (étapes subséquentes non complétées)	2	1	1
Demande d'autorisation déposée (étapes subséquentes non complétées)	2	1	1
Projets autorisés, travaux non débutés	1	1	0
Travaux en cours	9	9	0
Dossiers en attente de conformité	8	8	0
Total	50	29	21

Nombre de dossiers réglés dans l'opération 200 : 150

Étude des crédits 2015-2016
Demande de renseignements particuliers

Demande n° 65

Liste des programmes disponibles pour les municipalités qui n'ont pas encore de système de traitement d'eau potable conforme aux normes prévues par le Règlement sur la qualité de l'eau potable. Pour chacun des programmes, fournir la liste des municipalités qui en ont bénéficié et les montants versés en 2014-2015.

Au cours de l'année financière 2014-2015, certains volets des programmes suivants étaient disponibles* :

- Fonds sur l'infrastructure municipale rurale (FIMR) (annexe 1)
- Programme d'infrastructures Québec-municipalités (PIQM) (annexe 2)
- Fonds Chantiers Canada-Québec – Volet Collectivités et Grandes villes (FCCQ-VCGV) (annexe 3)
- Fonds Chantiers Canada-Québec – Volet Grands projets (FCCQ-GP) (annexe 4)

* Les « programmes disponibles » sont ceux pour lesquels les municipalités bénéficiant d'une aide financière pouvaient poursuivre la réalisation de leur projet et ceux pour lesquels il était toujours possible d'accorder de l'aide financière pour de nouveaux projets.

FIMR
PROJETS EN EAU POTABLE

ANNEXE 1 RP 65

Demandeur	Titre du projet	Sommes versées provincial ¹
Ange-Gardien	Réservoir d'eau potable et conduite d'amenée et de distribution d'eau (RÉVISION du formulaire no. 610528, daté du 31 mai 2006)	95 252,00
Batiscan	Remplacement de la conduite d'aqueduc et drainage, rue Principale.	34 170,00
Beauharnois	Mise aux normes usine de production d'eau potable ville de Beauharnois - secteur Melocheville.	13 864,00
Beauharnois	Mise aux normes usine de production d'eau potable ville de Beauharnois - secteur Melocheville.	11 273,00
Beaumont	Secteur Charles Couillard et école de la Marelle - Distribution de l'eau potable et collecte des eaux usées.	42 965,00
Brownsburg-Chatham	Travaux d'augmentation de la capacité et de mise aux normes de l'usine de filtration.	17 169,00
Brownsburg-Chatham	Mise aux normes de l'alimentation en eau potable du secteur St-Philippe.	44 348,00
Carignan	Mise aux normes et modifications de l'usine de filtration.	67 674,00
Chapais	Projet d'infrastructures d'alimentation en eau potable.	111 465,00
Cowansville	Usine de filtration Système de dosage permanent de charbon activé et améliorations au système de contrôles.	13 347,00
Daveluyville	Mise aux normes de l'usine de filtration de l'eau potable.	205,00
Daveluyville	Mise aux normes de l'usine de filtration de l'eau potable.	11 449,00
Deux-Montagnes	Mise aux normes de l'usine de filtration de Deux-Montagnes.	64 878,00
Donnacona	Usine d'eau potable de Donnacona.	139 142,00
East Hereford	Construction d'un nouveau puits.	10 986,00
Frontenac	Réhabilitation du puits 4-A et construction d'un réservoir avec poste de surpression.	27 602,00
Gaspé	Réaménagement de la rue de la Reine.	8 814,00
Gaspé	Mise aux normes de l'eau potable du secteur Anse-au-Griffon.	60 181,00
Gaspé	Mise aux normes de l'eau potable du secteur Anse-au-Griffon.	26 087,00
Grand-Saint-Esprit	Alimentation en eau potable - Mise aux normes.	30 471,00
Grosses-Roches	Mise aux normes eau potable.	6 339,00
Grosses-Roches	Mise aux normes eau potable.	472,00
Grosses-Roches	Mise aux normes eau potable.	48 750,00
La Tuque	Usine de traitement de l'eau potable La Tuque.	232 895,00
Lac-Saint-Paul	Réalisation des travaux relatifs au captage et au traitement de l'eau.	17 262,00
Lac-Saint-Paul	Réalisation des travaux relatifs au captage et au traitement de l'eau.	4 315,00
Les Coteaux	Mise aux normes des ouvrages d'approvisionnement en eau potable.	2 189,00
Les Coteaux	Mise aux normes des ouvrages d'approvisionnement en eau potable.	16 213,00
Les Coteaux	Mise aux normes des ouvrages d'approvisionnement en eau potable.	73 607,00
L'Île-Perrot	Usine de filtration de l'Île-Perrot mise en conformité.	34 695,00
Magog	Usine de traitement d'eau potable.	57 643,00
Magog	Usine de traitement d'eau potable.	232 574,00
Magog	Usine de traitement d'eau potable.	501,00

Note : Cette liste énumère les municipalités qui ont reçu des versements pour des projets où les travaux ont été identifiés en eau potable.

FIMR
PROJETS EN EAU POTABLE

ANNEXE 1 RP 65

Demandeur	Titre du projet	Sommes versées provincial ¹ .
Mont-Tremblant	Mise à niveau de l'usine de traitement d'eau potable de Mont-Tremblant - Secteur Village.	215 876,00
Mont-Tremblant	Mise à niveau de l'usine de traitement d'eau potable de Mont-Tremblant - Secteur Village.	45 193,00
N-Dame-Auxiliatrice-Buckland	Projet de mise aux normes des ouvrages d'alimentation en eau potable, de distribution, de collecte et de réfection d'ouvrages d'assainissement des eaux.	25 357,00
N-Dame-Auxiliatrice-Buckland	Projet de mise aux normes des ouvrages d'alimentation en eau potable, de distribution, de collecte et de réfection d'ouvrages d'assainissement des eaux.	78 250,00
Potton	Mise aux normes des installations de captage et distribution d'eau potable - Secteur Owl's Head.	31 793,00
Rigaud	Mise en conformité de l'usine de filtration.	43 870,00
Rivière-au-Tonnerre	MISE AU NORMES Alimentation et distribution de l'eau potable (secteur Sheldrake).	15 812,00
Rivière-au-Tonnerre	MISE AU NORMES Alimentation et distribution de l'eau potable (secteur Sheldrake).	176 688,00
Saint-Bruno	Projet commun d'alimentation en eau Municipalités de Saint-Bruno, Hébertville-Station et Larouche (en lien avec PIQM 555054).	323 951,00
Saint-Bruno	Projet commun d'alimentation en eau Municipalités de Saint-Bruno, Hébertville-Station et Larouche (en lien avec PIQM 555054).	184 734,00
Saint-Côme--Linière	Réfection de l'intersection des routes 173 et 275.	49 021,00
Sainte-Hélène-de-Bagot	Alimentation en eau potable.	45 751,00
Sainte-Hélène-de-Bagot	Alimentation en eau potable.	30 976,00
Sainte-Hélène-de-Bagot	Alimentation en eau potable.	46 875,00
Sainte-Julienne	Construction de conduites d'eau potable au domaine du Lac Lemenn et au domaine du Lac Dufour.	46 849,00
Sainte-Justine	Traitement de l'eau potable.	37 001,00
Sainte-Marie	Traitement de l'eau potable - Définition du projet (en lien avec 610153).	20 186,00
Sainte-Marie	Usine de production d'eau potable sur la rivière Chaudière (en lien avec 600050).	127 924,00
Sainte-Marie	Usine de production d'eau potable sur la rivière Chaudière (en lien avec 600050).	187 101,00
Sainte-Marie	Usine de production d'eau potable sur la rivière Chaudière (en lien avec 600050).	20 492,00
Sainte-Marie	Usine de production d'eau potable sur la rivière Chaudière (en lien avec 600050).	179 688,00
Sainte-Marie	Usine de production d'eau potable sur la rivière Chaudière (en lien avec 600050).	244 273,00
Saint-Félix-de-Valois	Mise aux normes des équipements d'eau potable.	29 942,00
Saint-Gabriel	Réfection des infrastructures sur les rues Michaud, Alfred et Du Parc.	16 631,00
Saint-Gabriel	Réfection des infrastructures sur les rues Michaud, Alfred et Du Parc.	15 532,00
Saint-Georges	Remplacement du poste de surpression du réservoir de la 22e avenue.	27 754,00
Saint-Gervais	Traitement de l'eau potable (en lien avec 611111).	48 938,00
Saint-Jérôme	Ajout d'un système de désinfection par irradiation UV et agrandissement de la réserve d'eau potable.	186 643,00
Saint-Jérôme	Ajout d'un système de désinfection par irradiation UV et agrandissement de la réserve d'eau potable.	184 328,00
Saint-Joseph-de-Lepage	Infrastructures d'aqueduc et d'égout domestique (en lien avec PIQM 556481).	43 510,00
Saint-Joseph-de-Lepage	Infrastructures d'aqueduc et d'égout domestique (en lien avec PIQM 556481).	575,00
Saint-Joseph-de-Lepage	Infrastructures d'aqueduc et d'égout domestique (en lien avec PIQM 556481).	118,00
Saint-Joseph-de-Lepage	Infrastructures d'aqueduc et d'égout domestique (en lien avec PIQM 556481).	18 088,00

Note : Cette liste énumère les municipalités qui ont reçu des versements pour des projets où les travaux ont été identifiés en eau potable.

Demandeur	Titre du projet	Sommes versées provincial ¹
Saint-Joseph-de-Lepage	Infrastructures d'aqueduc et d'égout domestique (en lien avec PIQM 556481).	18 088,00
Saint-Joseph-de-Lepage	Infrastructures d'aqueduc et d'égout domestique (en lien avec PIQM 556481).	118,00
Saint-Joseph-du-Lac	Construction d'infrastructures d'aqueduc et d'égout.	74 074,00
Saint-Joseph-du-Lac	Construction d'infrastructures d'aqueduc et d'égout.	135 104,00
Saint-Léon-de-Standon	Mise aux normes de l'alimentation en eau potable.	15 291,00
Saint-Léon-de-Standon	Mise aux normes de l'alimentation en eau potable.	33 496,00
Saint-Léon-de-Standon	Mise aux normes de l'alimentation en eau potable.	8 374,00
Saint-Liboire	Mise aux normes de la station d'eau potable.	36 620,00
Saint-Moïse	Alimentation en eau potable.	2 418,00
Saint-Moïse	Alimentation en eau potable.	18 030,00
Saint-Polycarpe	Mise aux normes des ouvrages d'approvisionnement et de distribution d'eau potable.	40 448,00
Saint-Roch-de-l'Achigan	Réfection des infrastructures sur la rue Principale entre les rues de l'Île Majeau et Masson.	13 690,00
Saint-Roch-de-l'Achigan	Réfection des infrastructures sur la rue Principale entre les rues de l'Île Majeau et Masson.	22 385,00
Saint-Zénon	Mise aux normes de l'eau potable.	11 340,00
Saint-Zotique	Mise aux normes de la station de production d'eau potable.	17 400,00
Saint-Zotique	Mise aux normes de la station de production d'eau potable.	25 626,00
Stratford	Mise aux normes des infrastructures municipales / Amélioration de l'approvisionnement et du traitement de l'eau potable.	3 545,00
Stratford	Mise aux normes des infrastructures municipales / Amélioration de l'approvisionnement et du traitement de l'eau potable.	29 779,00
Stukely-Sud	Construction d'un nouveau puits.	8 852,00
Vaudreuil-Dorion	Mise aux normes de l'usine de filtration.	43 719,00

¹ La présente liste contient tous les projets pour lesquels le ministère a fait un versement entre le 1er avril 2014 et le 28 février 2015.

PIQM
PROJETS EN EAU POTABLE

ANNEXE 2 RP 65

Demandeur	Titre du projet	Sommes versées provincial ¹
Ayer's Cliff	Mise aux normes des infrastructures d'approvisionnement en eau potable.	93 641,00
Beauceville	Réaménagement de la route 173 / Phase 3.	30 972,00
Beaupré	Mise aux normes de l'eau potable.	68 622,00
Beaupré	Mise aux normes de l'eau potable.	181 872,00
Beaupré	Mise aux normes de l'eau potable.	174 924,00
Beaupré	Mise aux normes de l'eau potable.	31 595,00
Beaupré	Mise aux normes de l'eau potable.	9 155,00
Beaupré	Mise aux normes de l'eau potable.	267 272,00
Beaupré	Mise aux normes de l'eau potable.	48 285,00
Bryson	Mise aux normes de l'approvisionnement en eau potable.	266 693,00
Campbell's Bay	Installation d'un réservoir d'eau potable et le bouclage sur la rue Lunam.	61 472,00
Carleton-sur-Mer	Mise aux normes des infrastructures d'approvisionnement en eau potable.	45 900,00
Carleton-sur-Mer	Mise aux normes des infrastructures d'approvisionnement en eau potable.	236 738,00
Carleton-sur-Mer	Mise aux normes des infrastructures d'approvisionnement en eau potable.	122 343,00
Carleton-sur-Mer	Mise aux normes des infrastructures d'approvisionnement en eau potable.	352 182,00
Carleton-sur-Mer	Mise aux normes des infrastructures d'approvisionnement en eau potable.	38 222,00
Chambord	Aqueduc Laforest - Eau potable - Modernisation du système d'approvisionnement.	15 746,00
Chertsey	Travaux de mise aux normes des équipements d'approvisionnement en eau potable.	60 537,00
Chertsey	Travaux de mise aux normes des équipements d'approvisionnement en eau potable.	16 382,00
Chesterville	Mise aux normes des services d'eau potable.	10 855,00
Chesterville	Mise aux normes des services d'eau potable.	46 108,00
Chesterville	Mise aux normes des services d'eau potable.	13 674,00
Colombier	Mise aux normes Alimentation en eau - Secteurs Sainte-Thérèse-de-Colombier et Saint-Marc-de-Latour.	106 701,00
Colombier	Mise aux normes Alimentation en eau - Secteurs Sainte-Thérèse-de-Colombier et Saint-Marc-de-Latour.	144 696,00
Contrecoeur	Mise aux normes et augmentation de la capacité de l'usine de filtration.	159 549,00
Crabtree	Modernisation de la station de traitement d'eau potable.	22 662,00
Desbiens	Eau potable - Modernisation du système d'approvisionnement.	140 188,00
Desbiens	Eau potable - Modernisation du système d'approvisionnement.	3 303,00
Desbiens	Eau potable - Modernisation du système d'approvisionnement.	20 055,00
Estérel	Mise aux normes - station de filtration Estérel.	27 039,00
Forestville	Mise aux normes des installations d'approvisionnement d'eau potable.	31 485,00
Fossambault-sur-le-Lac	Projet de mise aux normes du système de traitement d'eau potable.	188 070,00
Fossambault-sur-le-Lac	Projet de mise aux normes du système de traitement d'eau potable.	222 383,00
Gaspé	Aqueduc, égout et voirie - Secteur « La Petite-France; Ville de Gaspé ».	8 632,00
Gatineau	Remplacement et construction de conduites d'aqueduc et d'égout sur diverses rues.	161 263,00
Gracefield	Travaux d'amélioration du système d'approvisionnement et de traitement de l'eau potable existant.	85 272,00

Note : Cette liste énumère les municipalités qui ont reçu des versements pour des projets où les travaux ont été identifiés en eau potable.

PIQM
PROJETS EN EAU POTABLE

ANNEXE 2 RP 65

Demandeur	Titre du projet	Sommes versées provincial ¹
Gracefield	Travaux d'amélioration du système d'approvisionnement et de traitement de l'eau potable existant.	135 889,00
La Conception	Mise aux normes de l'eau potable.	80 124,00
La Conception	Mise aux normes de l'eau potable.	12 225,00
La Conception	Mise aux normes de l'eau potable.	12 883,00
La Sarre	Alimentation en eau potable.	108 354,00
Lac-aux-Sables	Travaux de réfection de la conduite d'aqueduc et de mise en place d'une conduite d'égout pluvial sous la rue Bourassa.	19 503,00
Lac-Frontière	Mise aux normes Alimentation en eau potable.	38 655,00
Lac-Mégantic	Mise en place d'infrastructures de soutien au parc industriel.	30 230,00
L'Anse-Saint-Jean	Mise en place d'une source d'approvisionnement en eau souterraine.	13 840,00
L'Anse-Saint-Jean	Mise en place d'une source d'approvisionnement en eau souterraine.	107 317,00
L'Assomption	Remplacement d'une conduite d'aqueduc sous le chemin Beauchamp.	20 927,00
L'Assomption	Remplacement d'une conduite d'aqueduc sous le chemin Beauchamp.	20 927,00
Laval	Travaux de réhabilitation des infrastructures sur les avenues des Industries et Laplace.	86 712,00
Laval	Réfection de conduites d'aqueduc et d'égout sous divers boulevards, artères et collectrices de la Ville - Programme 2002.	61 564,00
Laval	Réfection de conduites d'aqueduc et d'égout sous divers boulevards, artères et collectrices de la Ville - Programme 2002.	427 326,00
Laval	Réfection de conduites d'aqueduc et d'égout sous divers boulevards, artères et collectrices de la Ville - Programme 2002.	40 440,00
Les Éboulements	Alimentation en eau potable : puits #2, rang Saint-Marc.	43 958,00
Les Îles-de-la-Madeleine	Réfection de la Route 199 dans le secteur de l'Île-du-Havre-Aubert.	45 910,00
Les Îles-de-la-Madeleine	Réaménagement du chemin Grand-Ruisseau (Fatima).	19 249,00
Les Îles-de-la-Madeleine	Réaménagement du chemin Grand-Ruisseau (Fatima).	27 461,00
Lévis	Remplacement de la chambre de réduction de pression de la côte Rochette et de la conduite d'aqueduc sous l'Autoroute 20.	14 807,00
Lévis	Raccordement du réseau d'aqueduc du secteur Breakeyville à celui du secteur Charny.	110 597,00
Lévis	Raccordement du réseau d'aqueduc du secteur Breakeyville à celui du secteur Charny.	13 588,00
Lévis	Raccordement du réseau d'aqueduc du secteur Breakeyville à celui du secteur Charny.	232,00
Lévis	Mise aux normes, modernisation et augmentation de la capacité de l'usine de traitement d'eau potable de Charny.	144 077,00
Longue-Rive	Alimentation en eau potable.	694 879,00
Longueuil	Mise en place d'une deuxième conduite principale d'alimentation en eau potable à la sortie de l'usine de filtration régionale de Longueuil.	224 260,00
Longueuil	Automatisation du réservoir d'eau potable Saint-Hubert.	18 762,00
Longueuil	Automatisation du réservoir d'eau potable Saint-Hubert.	4 693,00
Longueuil	Inventaire et diagnostic des réseaux d'aqueduc et d'égouts.	8 030,00
Mercier	Remplacement de la conduite d'aqueduc sous le boulevard Saint-Jean-Baptiste.	93 285,00
Mont-Joli	Réfection de rues municipales : Côté, Saint-Joseph, Blanchette et Doucet.	15 845,00
Montréal	Usine de production d'eau potable de Pierrefonds / Mise aux normes.	227 608,00
Montréal	Usine de production d'eau potable de Pierrefonds / Mise aux normes.	36 949,00
Mont-Saint-Pierre	Alimentation en eau, distribution d'eau potable, collecte, interception et traitement des eaux usées.	291 582,00
Mont-Saint-Pierre	Alimentation en eau, distribution d'eau potable, collecte, interception et traitement des eaux usées.	85 229,00

Note : Cette liste énumère les municipalités qui ont reçu des versements pour des projets où les travaux ont été identifiés en eau potable.

PIQM
PROJETS EN EAU POTABLE

ANNEXE 2 RP 65

Demandeur	Titre du projet	Sommes versées provincial ¹
Morin-Heights	Amélioration de la qualité de l'eau potable du réseau Beaulieu.	22 736,00
Morin-Heights	Amélioration de la qualité de l'eau potable du réseau Salzbourg.	14 133,00
Morin-Heights	Amélioration de l'approvisionnement et de la qualité de l'eau potable du réseau Bastien.	11 245,00
Morin-Heights	Amélioration de la qualité de l'eau potable du réseau Alpino.	11 061,00
Nominingue	Approvisionnement en eau potable par deux puits.	64 447,00
Notre-Dame-de-Lourdes	Réfection de la conduite d'aqueduc sous la rue Principale.	17 855,00
Notre-Dame-du-Mont-Carmel	Mise aux normes des sources d'eau potable et raccordement des réseaux d'aqueduc des secteurs nord et centre.	81 833,00
Nouvelle	Augmentation de la protection contre l'incendie pour l'usine Temrex.	127 868,00
Papineauville	Prolongement du réseau d'eau potable municipal et remplacement de réseaux privés.	91 859,00
Papineauville	Prolongement du réseau d'eau potable municipal et remplacement de réseaux privés.	27 697,00
Paspébiac	Infrastructures d'aqueduc et d'égout - Rang Duret.	6 234,00
Paspébiac	Infrastructures d'aqueduc et d'égout - Rang Duret.	58 415,00
Petit-Saguenay	Mise en place d'un système d'approvisionnement en eau souterraine.	54 507,00
Petit-Saguenay	Mise en place d'un système d'approvisionnement en eau souterraine.	7 120,00
Petit-Saguenay	Mise en place d'un système d'approvisionnement en eau souterraine.	48 821,00
Pierreville	Remplacement de la conduite d'aqueduc sous la rue Lieutenant-Gouverneur.	21 291,00
Québec	Amélioration au réseau principal d'alimentation en eau et de l'interconnexion entre les anciennes villes (Poste Bastien/Blv de la Colline).	60 130,00
Québec	Amélioration au réseau principal d'alimentation en eau et de l'interconnexion entre les anciennes villes (Poste Bastien/Blv de la Colline).	22 820,00
Québec	Consolidation des réseaux d'aqueduc.	32 506,00
Québec	Consolidation des réseaux d'aqueduc.	24 544,00
Québec	Consolidation des réseaux d'aqueduc.	8 087,00
Québec	Consolidation des réseaux d'aqueduc.	18 875,00
Québec	Rue Bégon (Phase 1) - Réfection des infrastructures d'aqueduc et d'égout unitaire.	7 326,00
Québec	Rue Bégon (Phase 1) - Réfection des infrastructures d'aqueduc et d'égout unitaire.	589,00
Québec	Émile-Côté - Phase 1 - Réfection des infrastructures d'aqueduc et d'égout unitaire.	2 534,00
Québec	Mise aux normes de l'eau potable - Arrondissement de Beauport.	148 238,00
Québec	Mise aux normes de l'eau potable - Arrondissement de Beauport.	1 379 068,00
R. eau L'Île-Perrot	Mise aux normes des ouvrages d'approvisionnement en eau potable.	62 021,00
R. eau L'Île-Perrot	Mise aux normes des ouvrages d'approvisionnement en eau potable.	15 297,00
Racine	Approvisionnement en eau potable.	107 809,00
Racine	Approvisionnement en eau potable.	35 400,00
Racine	Approvisionnement en eau potable.	2 498,00
Repentigny	Réfection de la conduite d'aqueduc sous la Montée Charbonneau.	13 960,00
Richmond	Conduite d'alimentation en eau potable Richmond - Melbourne.	25 743,00
Rimouski	Mise aux normes d'eau potable - District de Sainte-Blandine (secteurs du Village et du Bois-Brûlé).	4 405,00
Rimouski	Mise aux normes d'eau potable - District de Sainte-Blandine (secteurs du Village et du Bois-Brûlé).	61 549,00

Note : Cette liste énumère les municipalités qui ont reçu des versements pour des projets où les travaux ont été identifiés en eau potable.

PIQM
PROJETS EN EAU POTABLE

ANNEXE 2 RP 65

Demandeur	Titre du projet	Sommes versées provincial ¹
Saint-Adolphe-d'Howard	Mise aux normes des installations de production d'eau potable - Secteur les Terrasses.	33 307,00
Saint-Adolphe-d'Howard	Mise aux normes des installations de production d'eau potable - Secteur les Terrasses.	1 385,00
Saint-Adolphe-d'Howard	Mise aux normes des équipements pour l'alimentation et le traitement de l'eau potable - secteur village.	3 219,00
Saint-Adolphe-d'Howard	Mise aux normes des équipements pour l'alimentation et le traitement de l'eau potable - secteur village.	1 819,00
Saint-Agapit	Aménagement et raccordement du puits Olivier II - Ajout de deux postes de chloration et d'un traitement pour l'enlèvement du manganèse et de la dureté.	25 464,00
Saint-Agapit	Aménagement et raccordement du puits Olivier II - Ajout de deux postes de chloration et d'un traitement pour l'enlèvement du manganèse et de la dureté.	36 812,00
Saint-Alban	Mise aux normes du réseau d'aqueduc de la rivière Blanche.	29 790,00
Saint-Césaire	Réaménagement des trois (3) puits d'alimentation et du réservoir d'eau potable.	176 451,00
Saint-Césaire	Réaménagement des trois (3) puits d'alimentation et du réservoir d'eau potable.	20 589,00
Saint-Denis-de-Brompton	Traitement d'eau potable - Domaine Forest PGC-494-07.	64 312,00
Sainte-Agathe-des-Monts	Mise aux normes des installations de production de l'eau potable.	270 414,00
Sainte-Agathe-des-Monts	Mise aux normes des installations de production de l'eau potable.	475 519,00
Sainte-Anne-de-Beaupré	Réfection du réseau d'aqueduc côte Sainte-Anne.	51 496,00
Sainte-Anne-de-la-Pérade	Mise aux normes de l'approvisionnement en eau potable.	75 998,00
Sainte-Anne-de-la-Pocatière	Alimentation en eau potable du réseau d'aqueduc du 3e rang Ouest et remplacement de conduites d'aqueduc sur le 3e Rang Ouest.	25 848,00
Sainte-Béatrix	Réfection du réseau d'aqueduc du secteur village.	24 300,00
Sainte-Catherine	Réfection de l'aqueduc de la Route 132 et de la 1ère Avenue.	125 320,00
Sainte-Catherine	Réfection de l'aqueduc de la Route 132 et de la 1ère Avenue.	87 497,00
Sainte-Claire	Agrandissement de l'usine de traitement d'eau potable.	71 783,00
Sainte-Croix	Alimentation en eau potable et mise aux normes des infrastructures d'eau potable (en lien avec les dossiers 501173 et 610713).	68 139,00
Sainte-Croix	Alimentation en eau potable et mise aux normes des infrastructures d'eau potable (en lien avec les dossiers 501173 et 610713).	14 974,00
Saint-Édouard-de-Lotbinière	Mise aux normes des infrastructures d'eau potable.	37 088,00
Saint-Édouard-de-Lotbinière	Mise aux normes des infrastructures d'eau potable.	6 351,00
Sainte-Hénédine	Mise aux normes du système d'approvisionnement du réseau d'aqueduc.	27 790,00
Sainte-Jeanne-d'Arc	Modernisation du système d'approvisionnement en eau potable.	180 001,00
Saint-Élie-de-Caxton	Aménagement d'un puits et mise en place d'une conduite d'amenée, d'un réservoir d'eau potable et d'un réseau de distribution d'eau potable.	45 912,00
Sainte-Madeleine-Riv.- Madeleine	Mise aux normes des infrastructures d'alimentation et de traitement de l'eau potable.	227 583,00
Sainte-Marguerite-du-Lac- Masson	Mise aux normes des équipements d'approvisionnement en eau potable.	14 774,00
Sainte-Marguerite-du-Lac- Masson	Mise aux normes des équipements d'approvisionnement en eau potable.	58 202,00
Sainte-Marguerite-du-Lac- Masson	Mise aux normes des équipements d'approvisionnement en eau potable.	30 518,00

Note : Cette liste énumère les municipalités qui ont reçu des versements pour des projets où les travaux ont été identifiés en eau potable.

PIQM
PROJETS EN EAU POTABLE

ANNEXE 2 RP 65

Demandeur	Titre du projet	Sommes versées provincial ¹
Sainte-Marguerite-du-Lac-Masson	Mise aux normes des équipements d'approvisionnement en eau potable.	22 951,00
Sainte-Marguerite-du-Lac-Masson	Mise aux normes des équipements d'approvisionnement en eau potable.	7 102,00
Sainte-Rose-du-Nord	Mise aux normes du système d'approvisionnement en eau potable.	107 996,00
Saint-Fabien-de-Panet	Mise aux normes des infrastructures d'eau potable.	41 307,00
Saint-Félicien	Mise aux normes réseau d'aqueduc Painchaud-Nuggens.	319,00
Saint-Félicien	Mise aux normes réseau d'aqueduc Painchaud-Nuggens.	39 736,00
Saint-Ferréol-les-Neiges	Construction et raccordement des puits P-4 et P-5.	3 611,00
Saint-Ferréol-les-Neiges	Construction et raccordement des puits P-4 et P-5.	28 019,00
Saint-François-d'Assise	Normalisation des installations de production d'eau potable.	6 234,00
Saint-François-d'Assise	Normalisation des installations de production d'eau potable.	199 682,00
Saint-François-d'Assise	Normalisation des installations de production d'eau potable.	2 965,00
Saint-François-d'Assise	Normalisation des installations de production d'eau potable.	44 720,00
Saint-François-d'Assise	Normalisation des installations de production d'eau potable.	4 378,00
Saint-François-de-Sales	Eau potable - Modernisation du système d'approvisionnement.	69 963,00
Saint-François-de-Sales	Eau potable - Modernisation du système d'approvisionnement.	68 159,00
Saint-Gédéon-de-Beauce	Aménagement et raccordement d'un nouveau puits et traitement de l'arsenic.	2 624,00
Saint-Gédéon-de-Beauce	Aménagement et raccordement d'un nouveau puits et traitement de l'arsenic.	123 291,00
Saint-Hippolyte	Mise aux normes des installations de production d'eau potable.	43 267,00
Saint-Hyacinthe	Prolongement du réseau d'aqueduc sur la Route 224.	21 619,00
Saint-Hyacinthe	Remplacement de l'aqueduc sur l'avenue Pratte.	43 805,00
Saint-Hyacinthe	Remplacement de l'aqueduc sur l'avenue Pratte.	7 060,00
Saint-Jacques	Réfection d'une partie de la conduite d'aqueduc sous le chemin du Bas-de-l'Église Sud.	28 942,00
Saint-Jean-sur-Richelieu	Approvisionnement en eau / protection incendie / Compagnie Soleno inc.	14 749,00
Saint-Jean-sur-Richelieu	Remplacement de la conduite d'aqueduc et drainage de surface - Rue de Carillon.	16 245,00
Saint-Martin	Mise aux normes de l'alimentation en eau potable.	207 908,00
Saint-Martin	Mise aux normes de l'alimentation en eau potable.	2 178,00
Saint-Ours	Réfection d'une conduite d'aqueduc sous la Route 133.	80 501,00
Saint-Pascal	Construction de nouvelles conduites d'alimentation en eau et travaux correctifs au réservoir.	30 458,00
Saint-Paul-de-Montminy	Mise aux normes - Alimentation en eau potable.	28 089,00
Saint-Paul-de-Montminy	Mise aux normes - Alimentation en eau potable.	340 686,00
Saint-Prime	Remplacement de conduites d'aqueduc sous le Rang 3.	24 635,00
Saint-Romain	Développement du parc industriel (révision).	57 560,00
Saint-Siméon	Mise aux normes des installations d'eau potable.	64 002,00
Saint-Siméon	Mise aux normes des installations d'eau potable.	338 956,00

Note : Cette liste énumère les municipalités qui ont reçu des versements pour des projets où les travaux ont été identifiés en eau potable.

PIQM
PROJETS EN EAU POTABLE

ANNEXE 2 RP 65

Demandeur	Titre du projet	Sommes versées provincial ¹
Saint-Tharcisius	Alimentation, traitement et distribution d'eau potable.	63 176,00
Saint-Tharcisius	Alimentation, traitement et distribution d'eau potable.	4 757,00
Saint-Tharcisius	Alimentation, traitement et distribution d'eau potable.	81 711,00
Saint-Tharcisius	Alimentation, traitement et distribution d'eau potable.	2 945,00
Saint-Tharcisius	Alimentation, traitement et distribution d'eau potable.	81 705,00
Saint-Tharcisius	Alimentation, traitement et distribution d'eau potable.	39 232,00
Saint-Tite-des-Caps	Aqueduc et égout - Rang Saint-Elzéar.	49 579,00
Sept-Îles	Puits d'alimentation secteur Villégiature (secteur Moisie).	31 285,00
Shawinigan	Prolongement du réseau d'aqueduc - Rangs Saint-Michel, Saint-Pierre et Saint-Mathieu Ouest (Secteur Shawinigan-Sud).	57 088,00
Shawinigan	Prolongement du réseau d'aqueduc sous le rang Saint-Mathieu-Est (Secteur Shawinigan-Sud).	41 571,00
Sherbrooke	Divers projets d'infrastructures d'aqueduc et d'égout.	4 586,00
Sherbrooke	Divers projets d'infrastructures d'aqueduc et d'égout.	22 319,00
Sherbrooke	Divers projets d'infrastructures d'aqueduc et d'égout.	105 144,00
Sherbrooke	Divers projets d'infrastructures d'aqueduc et d'égout.	21 092,00
Sherbrooke	Divers projets d'infrastructures d'aqueduc et d'égout.	4 780,00
Sorel-Tracy	Remplacement des conduites d'aqueduc des rues Hôtel-Dieu, Limoges & Ramezay et bouclage des conduites d'aqueduc des rues Frontenac, Maisonneuve, Laprade & Saint-Roch.	64 409,00
Stanstead	Construction d'un puits d'approvisionnement en eau potable - Secteur Beebe.	60 557,00
Tadoussac	Mise aux normes de l'approvisionnement en eau potable.	436 102,00
Thelford Mines	Amélioration de la protection contre l'incendie - Secteur de Robertsonville (en lien avec le dossier 501334).	81 545,00
Trois-Rivières	Amélioration de la qualité et de la distribution de l'eau potable du secteur est de la nouvelle ville.	123 290,00
Trois-Rivières	Amélioration de la qualité et de la distribution de l'eau potable du secteur est de la nouvelle ville.	183 756,00
Trois-Rivières	Amélioration de la distribution de l'eau potable et de la collecte des eaux usées pour le secteur de l'aéroport.	65 235,00
Val-Brillant	Mise aux normes d'eau potable.	7 970,00
Val-Brillant	Mise aux normes d'eau potable.	37 745,00
Varennnes	Prolongement de l'aqueduc dans le Parc chimique de Varennes.	32 199,00
Victoriaville	Amélioration du réseau d'aqueduc - Rues Beaulieu et Gagnon.	29 108,00
Weedon	Amélioration de la qualité de l'eau potable du secteur Saint-Gérard.	8 199,00
Weedon	Amélioration de la qualité de l'eau potable du secteur Saint-Gérard.	73 160,00
Wickham	Apport additionnel à l'alimentation en eau potable.	24 463,00
Wickham	Apport additionnel à l'alimentation en eau potable.	1 908,00
Adstock	Mise aux normes des infrastructures municipales - Amélioration de l'approvisionnement et du traitement de l'eau potable.	81 097,00
Adstock	Mise aux normes des infrastructures municipales - Amélioration de l'approvisionnement et du traitement de l'eau potable.	81 097,00
Biencourt	Alimentation en eau potable.	69 330,00
Bonne-Espérance	Alimentation et Traitement de l'eau potable Secteurs Vieux-Fort et Rivière-St-Paul.	524 610,00
Caplan	Travaux de mise aux normes des installations de production d'eau potable.	412 774,00

Note Cette liste énumère les municipalités qui ont reçu des versements pour des projets où les travaux ont été identifiés en eau potable.

PIQM
PROJETS EN EAU POTABLE

ANNEXE 2 RP 65

Demandeur	Titre du projet	Sommes versées provincial ¹
Causapscal	Relocalisation de la conduite d'amenée.	49 522,00
Causapscal	Relocalisation de la conduite d'amenée.	4 552,00
Centre	Programme de sensibilisation des élèves du 3 ^e cycle du primaire à l'économie d'eau potable - Phase 2 de 2.	105 360,00
Champlain	Mises aux normes des sources d'eau potable.	107 280,00
Charette	Raccordement du réseau d'aqueduc de la municipalité de Saint-Sévère à la municipalité de Charrette.	37 995,00
Chibougamau	Mise aux normes du système de traitement d'eau potable de Chibougamau - Variante 7 (double désinfection UV - Chloramine).	591 407,00
Dégelis	Alimentation et production d'eau potable.	719 133,00
Dolbeau-Mistassini	Développement du site récréotouristique de Vauvert sur le Lac - lot 1- Eau potable.	32 695,00
Donncona	Prolongement de l'aqueduc, 2 ^e Rang.	22 852,00
Gaspé	Réaménagement des routes 132 et 197 - Rivière-au-Renard.	158 537,00
La Guadeloupe	Raccordement en aqueduc et égout du Domaine La Guadeloupe.	100 443,00
Lachute	Approvisionnement en eau potable.	1 989,00
Lachute	Approvisionnement en eau potable.	9 149,00
Lachute	Approvisionnement en eau potable.	6 745,00
Lachute	Approvisionnement en eau potable.	78 480,00
Lachute	Approvisionnement en eau potable.	95 750,00
Lachute	Approvisionnement en eau potable.	35 832,00
Lac-Mégantic	Enlèvement du manganèse et de l'arsenic à la source d'eau potable.	150 029,00
L'Ancienne-Lorette	Réfection de la rue du Buisson.	58 640,00
L'Ancienne-Lorette	Réfection de la rue du Buisson.	1 617,00
Leclercville	Assainissement des eaux et alimentation en eau potable.	25 437,00
Leclercville	Assainissement des eaux et alimentation en eau potable.	361 355,00
Les Îles-de-la-Madeleine	Approvisionnement et distribution d'eau potable à l'Île-de-la-Grande-Entrée.	42 433,00
Les Îles-de-la-Madeleine	Réaménagement de la route 199 - Cap-aux-Meules/Fatima.	149 886,00
Les Îles-de-la-Madeleine	Réaménagement de la route 199 - Cap-aux-Meules/Fatima.	4 802,00
Les Îles-de-la-Madeleine	Captage et de distribution d'eau potable pour le secteur résidentiel de l'Île-de-la-Grande-Entrée (en lien avec le dossier 550052).	31 274,00
Les Méchins	Alimentation et traitement de l'eau potable.	398 027,00
Les Méchins	Alimentation et traitement de l'eau potable.	191 059,00
Les Méchins	Alimentation et traitement de l'eau potable.	12 713,00
L'Île-Perrot	Remplacement et bouclage de la conduite d'eau potable dans le parc Michel-Martin.	9 338,00
L'Isle-Verte	Remplacement des conduites d'aqueduc et de refoulement sous la rivière Verte.	20 451,00
Maria	Réfection de conduites de distribution d'eau potable - Rue des Geais, Rang 2 et chemin Francis-Cyr.	180 343,00
Maria	Réfection de conduites de distribution d'eau potable - Rue des Geais, Rang 2 et chemin Francis-Cyr.	16 697,00
Métis-sur-Mer	Alimentation en eau potable.	10 085,00
Mont-Carmel	Mise aux normes des installations d'eau potable.	43 587,00
Mont-Laurier	Distribution d'eau potable dans le secteur Lépine.	46 906,00

Note : Cette liste énumère les municipalités qui ont reçu des versements pour des projets où les travaux ont été identifiés en eau potable.

PIQM
PROJETS EN EAU POTABLE

ANNEXE 2 RP 65

Demandeur	Titre du projet	Sommes versées provincial ¹
Notre-Dame-de-Lourdes	Mise aux normes de la source de captage d'eau potable.	16 658,00
Notre-Dame-de-Lourdes	Mise aux normes de la source de captage d'eau potable.	963,00
Notre-Dame-du-Portage	Aqueduc et égout sanitaire - Parc de l'Amitié.	36 969,00
Otter Lake	Mise aux normes du système d'approvisionnement de l'eau potable.	77 643,00
Prévost	Distribution d'eau potable du secteur Marcotte.	45 130,00
Québec	Relocalisation de la prise d'eau de Sainte-Foy.	400 084,00
Rimouski	Mise aux normes des installations de production d'eau potable - réseau de Rimouski.	594 980,00
Rimouski	Alimentation en eau potable - District du Bic.	507 391,00
Rivière-Bleue	Réfection des infrastructures d'aqueduc et d'égouts de la rue Saint-Joseph Nord (route 289).	2 475,00
Rivière-Bleue	Réfection des infrastructures d'aqueduc et d'égouts de la rue Saint-Joseph Nord (route 289).	87 712,00
Rosemère	Mise en place d'un système de désinfection par rayonnements ultraviolets à l'usine de traitement de l'eau potable.	117 899,00
Rouyn-Noranda	Parc industriel - Agrandissement secteur Granada.	10 978,00
Saguenay	Mise aux normes, alimentation en eau, secteur Chicoutimi-Nord.	38 543,00
Saguenay	Mise aux normes, alimentation en eau, secteur Chicoutimi-Nord.	51 946,00
Saint-Apollinaire	Mise aux normes des ouvrages d'alimentation en eau potable.	32 225,00
Saint-Apollinaire	Mise aux normes des ouvrages d'alimentation en eau potable.	4 253,00
Saint-Bruno	Projet commun d'alimentation en eau - Municipalités de Saint-Bruno, Hébertville-Station et Larouche (en lien avec FIMR 613089).	169 562,00
Saint-Cyprien	Alimentation en eau.	19 036,00
Saint-Cyprien	Alimentation en eau.	97 398,00
Saint-Cyprien	Alimentation en eau.	4 742,00
Saint-Cyprien	Alimentation en eau.	135 530,00
Saint-Damase	Mise aux normes des installations en eau potable.	50 811,00
Sainte-Aurélie	Mise en conformité des installations d'eau potable.	32 936,00
Sainte-Élisabeth	Construction d'un réservoir d'eau potable.	36 536,00
Sainte-Geneviève-de-Batiscan	Raccordement du puits P-4 et désinfection.	96 416,00
Saint-Éphrem-de-Beauce	Mise aux normes et raccordement du puits Quirion.	42 407,00
Sainte-Thérèse	Réfection d'infrastructures sur la rue Dubois.	54 383,00
Saint-Fulgence	Mise aux normes du système d'approvisionnement en eau potable.	37 576,00
Saint-Fulgence	Mise aux normes du système d'approvisionnement en eau potable.	469 028,00
Saint-Henri	Mise aux normes de l'usine de filtration d'eau potable.	249 096,00
Saint-Henri	Mise aux normes de l'usine de filtration d'eau potable.	5 865,00
Saint-Herménégilde	Reconstruction du réservoir d'eau potable.	166,00
Saint-Herménégilde	Reconstruction du réservoir d'eau potable.	16 295,00
Saint-Hubert-de-Rivière-du-Loup	Mise aux normes de l'eau potable.	89 211,00

Note : Cette liste énumère les municipalités qui ont reçu des versements pour des projets où les travaux ont été identifiés en eau potable.

PIQM
PROJETS EN EAU POTABLE

ANNEXE 2 RP 65

Demandeur	Titre du projet	Sommes versées provincial ¹
Saint-Hubert-de-Rivière-du-Loup	Mise aux normes de l'eau potable.	168 853,00
Saint-Irénée	Mise aux normes - Alimentation en eau potable.	27 550,00
Saint-Irénée	Mise aux normes - Alimentation en eau potable.	266 894,00
Saint-Isidore	Implantation d'un nouvel ouvrage de captage d'eau potable.	21 139,00
Saint-Jean-de-Dieu	Projet de renouvellement de conduites d'eau potable et d'égout - Rues Principale Nord et d'Amours.	3 513,00
Saint-Jean-de-Dieu	Projet de renouvellement de conduites d'eau potable et d'égout - Rues Principale Nord et d'Amours.	43 787,00
Saint-Jean-de-Dieu	Projet de remplacement de conduites d'eau potable et d'égout - Route 295 (rue Gauvin Est) et route 293 (rue Principale) - Lot 2.	7 901,00
Saint-Jean-de-Dieu	Projet de remplacement de conduites d'eau potable et d'égout - Route 295 (rue Gauvin Est) et route 293 (rue Principale) - Lot 2.	9 934,00
Saint-Jean-de-Dieu	Projet de remplacement de conduites d'eau potable et d'égout - Route 295 (rue Gauvin Est) et route 293 (rue Principale) - Lot 2.	110 211,00
Saint-Joseph-de-Lepage	Projet d'infrastructures d'aqueduc et d'égouts et d'urbanisation de la route 132 (en lien avec FIMR 610197).	42 477,00
Saint-Joseph-de-Lepage	Projet d'infrastructures d'aqueduc et d'égouts et d'urbanisation de la route 132 (en lien avec FIMR 610197).	42 477,00
Saint-Ludger	Reconstruction des services municipaux sur les rues La Salle, du Pont (côte croche) et Principale.	55 716,00
Saint-Nérée-de-Bellechasse	Mise aux normes des ouvrages d'alimentation en eau.	181,00
Saint-Nérée-de-Bellechasse	Mise aux normes des ouvrages d'alimentation en eau.	12 257,00
Saint-Nérée-de-Bellechasse	Mise aux normes des ouvrages d'alimentation en eau.	3 064,00
Saint-Nérée-de-Bellechasse	Mise aux normes des ouvrages d'alimentation en eau.	181,00
Saint-Norbert-d'Arthabaska	Alimentation en eau potable-mise aux normes.	27 841,00
Saint-Paulin	Assainissement des eaux usées et alimentation en eau potable, secteur de Hunterstown.	379 807,00
Saint-Paulin	Assainissement des eaux usées et alimentation en eau potable, secteur de Hunterstown.	47 692,00
Saint-Paulin	Assainissement des eaux usées et alimentation en eau potable, secteur de Hunterstown.	46 321,00
Saint-Prime	Production d'eau potable / Approvisionnement par le Puits PE-3.	23 095,00
Tourville	Aménagement d'un puits d'alimentation d'eau potable et d'un système de protection virologique.	95 369,00
Tring-Jonction	Mise aux normes de l'alimentation en eau potable.	248 585,00
Trois-Rivières	Mise aux normes et modernisation de l'usine de traitement de l'eau potable.	24 085,00
Trois-Rivières	Mise aux normes et modernisation de l'usine de traitement de l'eau potable.	1 309 007,00
Trois-Rivières	Mise aux normes et modernisation de l'usine de traitement de l'eau potable.	42 501,00
Trois-Rivières	Mise aux normes et modernisation de l'usine de traitement de l'eau potable.	15 731,00
Trois-Rivières	Mise aux normes et modernisation de l'usine de traitement de l'eau potable.	241 299,00
Upton	Réhabilitation - reconstruction des puits no. 1 et 3.	10 773,00
Waterloo	Mise aux normes de l'usine de filtration de l'eau potable.	14 839,00

¹ La présente liste contient tous les projets pour lesquels le ministère a fait un versement entre le 1er avril 2014 et le 28 février 2015.

Note : Cette liste énumère les municipalités qui ont reçu des versements pour des projets où les travaux ont été identifiés en eau potable.

FCCQ
PROJETS EN EAU POTABLE

ANNEXE 3 RP 65

Demandeur	Titre du projet	Sommes versées provincial ¹
Ange-Gardien	Agrandissement du réservoir d'eau potable.	27 701,00
Bromont	Reconstruction des infrastructures urbaines - rue Shefford.	2 138,00
Coteau-du-Lac	Mise aux normes de l'usine de filtration.	82 085,00
Girardville	Mise aux normes et modernisation du système d'alimentation d'eau potable.	17 881,00
Granby	Renouvellement et prolongement d'infrastructures municipales sur la rue Robitaille.	146 450,00
La Doré	Modernisation du système de production d'eau potable - Phase 1.	14 659,00
L'Ange-Gardien	Réfection de l'avenue Royale - Phase 1 - Secteur ouest.	25 588,00
Massueville	Remplacement des infrastructures d'égouts et d'aqueduc rue Bonsecours.	26 982,00
Massueville	Remplacement des infrastructures d'égouts et d'aqueduc rue Bonsecours.	395,00
Matane	Raccordement du puits P-4.	10 210,00
Matane	Raccordement du puits P-4.	34 936,00
Mont-Joli	Remplacement du réservoir d'eau potable.	27 221,00
Pohénégamook	Mise en place d'infrastructures d'aqueduc et d'égout.	26 498,00
Portneuf	Réfection 1 ^{re} Avenue et 2 ^e Avenue.	41,00
Prévost	Rénovation d'infrastructures d'alimentation en eau potable.	32 561,00
R.I. aqu. Bas-Richelieu	Mise aux normes de l'usine de filtration.	46 735,00
R.I. aqu. Bas-Richelieu	Mise aux normes de l'usine de filtration.	29 841,00
R.I. aqu. Bas-Richelieu	Mise aux normes de l'usine de filtration.	73 523,00
R.I. aqu. Bas-Richelieu	Mise aux normes de l'usine de filtration.	75 306,00
R.I. aqu. Égout Lotbinière-Centre	Mise aux normes des ouvrages d'alimentation en eau.	49 978,00
R.I. aqu. Égout Lotbinière-Centre	Mise aux normes des ouvrages d'alimentation en eau.	59 157,00
R.I. aqu. Bas-Richelieu	Mise aux normes de l'usine de filtration.	74 232,00
Richmond	Remplacement des conduites d'eau potable et d'égouts sur la rue Principale Nord (route 243).	61 135,00
Saint-Alexis-de-Matapédia	Normalisation des installations de production d'eau potable (en lien avec #555144).	5 248,00
Saint-Alexis-de-Matapédia	Normalisation des installations de production d'eau potable (en lien avec #555144).	56 682,00
Sainte-Lucie-des-Laurentides	Mise aux normes de l'approvisionnement en eau potable pour les secteurs du Village et du Lac Swell.	10 261,00
Sainte-Lucie-des-Laurentides	Mise aux normes de l'approvisionnement en eau potable pour les secteurs du Village et du Lac Swell.	8 720,00
Sainte-Lucie-des-Laurentides	Mise aux normes de l'approvisionnement en eau potable pour les secteurs du Village et du Lac Swell.	19 045,00
Saint-Georges	Réfection des réseaux 115 ^e Rue et 2 ^e Avenue.	2 129,00
Saint-Jean-sur-Richelieu	Mise à niveau de l'usine de filtration du secteur d'Iberville.	221 205,00
Saint-Zénon	Construction d'une usine de traitement de l'eau potable.	73 565,00
Val-d'Or	Prolongement du réseau d'aqueduc sur la 3 ^e Avenue Ouest.	61 793,00

¹ La présente liste contient tous les projets pour lesquels le ministère a fait un versement entre le 1er avril 2014 et le 28 février 2015.

Note : Cette liste énumère les municipalités qui ont reçu des versements pour des projets où les travaux ont été identifiés en eau potable.

Demandeur	Titre du projet	Sommes versées provincial ¹
Laval	Mise à niveau des stations de production d'eau potable.	251 365,00
Laval	Mise à niveau des stations de production d'eau potable.	241 074,00
Laval	Mise à niveau des stations de production d'eau potable.	345,00
Laval	Mise à niveau des stations de production d'eau potable.	120 962,00
Laval	Mise à niveau des stations de production d'eau potable.	20 132,00
Laval	Mise à niveau des stations de production d'eau potable.	445 868,00
Laval	Mise à niveau des stations de production d'eau potable.	199 352,00
Laval	Mise à niveau des stations de production d'eau potable.	3 355,00
Laval	Mise à niveau des stations de production d'eau potable.	33 029,00
Laval	Mise à niveau des stations de production d'eau potable.	12 201,00
Lévis	Usine de traitement eau potable Lévis/Lauzon : mise aux normes et augmentation de la capacité.	275 344,00
Lévis	Usine de traitement eau potable Lévis/Lauzon : mise aux normes et augmentation de la capacité.	59 651,00
Lévis	Usine de traitement eau potable Lévis/Lauzon : mise aux normes et augmentation de la capacité.	53 480,00
Lévis	Usine de traitement eau potable Lévis/Lauzon : mise aux normes et augmentation de la capacité.	448 443,00
Lévis	Usine de traitement eau potable Lévis/Lauzon : mise aux normes et augmentation de la capacité.	43 136,00
Lévis	Usine de traitement eau potable Lévis/Lauzon : mise aux normes et augmentation de la capacité.	153 403,00
Thetford	Alimentation en eau et mise aux normes des infrastructures d'eau potable / Option eau de surface - Lac St-François.	556 751,00
Thetford	Alimentation en eau et mise aux normes des infrastructures d'eau potable / Option eau de surface - Lac St-François.	11 228,00
Thetford Mines	Alimentation en eau et mise aux normes des infrastructures d'eau potable / Option eau de surface - Lac St-François.	549 648,00
Thetford Mines	Alimentation en eau et mise aux normes des infrastructures d'eau potable / Option eau de surface - Lac St-François.	143 559,00

¹ La présente liste contient tous les projets pour lesquels le ministère a fait un versement entre le 1er avril 2014 et le 28 février 2015.

Note : Cette liste énumère les municipalités qui ont reçu des versements pour des projets où les travaux ont été identifiés en eau potable.

Étude des crédits 2015-2016
Demande de renseignements particuliers

Demande n° 66

Liste des programmes disponibles pour les municipalités qui n'ont pas de système de traitement de leurs eaux usées. Pour chacun des programmes, fournir la liste des municipalités qui en ont bénéficié et les montants versés en 2014-2015.

Au cours de l'année financière 2014-2015, certains volets des programmes suivants étaient disponibles ¹:

- Fonds sur l'infrastructure municipale rurale (FIMR) (Annexe 1)
- Programme d'infrastructures Québec-Municipalités (PIQM) (Annexe 2)
- Fonds Chantiers Canada-Québec (FCCQ) (Annexe 3)
- Fonds Chantiers Canada-Québec Grand-Projet (FCCQ- GP) (Annexe 4)

¹ Les « programmes disponibles » sont ceux pour lesquels les municipalités bénéficiant d'une aide financière pouvaient poursuivre la réalisation de leur projet et ceux pour lesquels il était toujours possible d'accorder de l'aide financière pour de nouveaux projets.

Demandeur	Titre du projet	Sommes versées provincial ¹
Amos	Réfection de la 4ième Avenue Amos	99 003,00
Auclair	Assainissement des eaux usées	5 841,00
Auclair	Assainissement des eaux usées	24 196,00
Auclair	Assainissement des eaux usées	64 942,00
Bedford	Réfection des réseaux d'aqueduc et d'égout de la rue Elisabeth	60 907,00
Boisbriand	Mise à niveau de la station d'épuration des eaux usées	690 789,00
Boischatel	Réfection de l'avenue Royale entre la limite ouest de la municipalité (soit le pont de la rivière Montmorency) et la côte de l'Église.	125 868,00
Bryson	Assainissement des eaux usées.	124 369,00
Cap-Santé	Prolongement du réseau d'égout domestique - Secteur Est	62 651,00
Cap-Santé	Prolongement du réseau d'égout domestique - Secteur Est	12 167,00
Chelsea	Assainissement des eaux usées du secteur Farm Point	102 701,00
East Farnham	Projet d'implantation d'infrastructures de collecte des eaux usées pour le secteur Village et le secteur Jones	104 273,00
Franklin	Distribution d'eau potable et assainissement des eaux usées dans le secteur Saint-Antoine-Abbé	57 611,00
Freighsburg	Mise aux normes de l'approvisionnement en eau souterraine et assainissement des eaux usées	106 708,00
Freighsburg	Mise aux normes de l'approvisionnement en eau souterraine et assainissement des eaux usées	141 561,00
Gaspé	Réaménagement de la rue de la Reine	35 256,00
Hinchinbrooke	Collecte, interception et traitement des eaux usées - Secteur Athelstan	66 826,00
Joliette	Réfection des réseaux au centre-ville de Joliette, rues Notre-Dame, Manseau, Place Bourget (de Notre-Dame à Saint-Louis) et Saint-Paul	152 343,00
Joliette	Réfection des réseaux au centre-ville de Joliette, rues Notre-Dame, Manseau, Place Bourget (de Notre-Dame à Saint-Louis) et Saint-Paul	40 297,00
Kiamika	Traitement des eaux usées	50 981,00
Kiamika	Traitement des eaux usées	12 438,00
Lac-aux-Sables	Construction d'un système de traitement d'eaux usées	147 846,00
Lac-Etchemin	Remplacement de la canalisation du ruisseau Mailhot (égout pluvial)	2 148,00
Lac-Etchemin	Remplacement de la canalisation du ruisseau Mailhot (égout pluvial)	44 241,00
Lac-Sainte-Marie	Mise aux normes de la station de traitement des eaux usées existante	25 991,00
Léry	Assainissement des eaux usées et mise en place d'un réseau d'aqueduc dans le secteur des Parcs et du chemin Saint-Louis	114 573,00
Léry	Assainissement des eaux usées et mise en place d'un réseau d'aqueduc dans le secteur des Parcs et du chemin Saint-Louis	109 909,00
L'Isle-Verte	Réfection des réseaux d'aqueduc et d'égout (Phase 2 de l'assainissement des eaux usées)	20 628,00
McMasterville	Réfection de l'aqueduc du boulevard Constable et de la station de pompage Mon Loisir	58 548,00
McMasterville	Réfection de l'aqueduc du boulevard Constable et de la station de pompage Mon Loisir	116 854,00
Montebello	Réhabilitation du collecteur St-Dominique et égout pluvial sur les rues Laval, Roupe et Saint-François-Xavier	28 633,00
N-Dame-Auxiliatrice-Buckland	Projet de mise aux normes des ouvrages d'alimentation en eau potable, de distribution, de collecte et de réfection d'ouvrages d'assainissement des eaux	2 050,00
N-Dame-Auxiliatrice-Buckland	Projet de mise aux normes des ouvrages d'alimentation en eau potable, de distribution, de collecte et de réfection d'ouvrages d'assainissement des eaux	150 427,00
Notre-Dame-des-Pins	Réfection d'aqueduc et d'égout - Route 173	23 292,00
Notre-Dame-de-Stanbridge	Collecte et assainissement des eaux usées	162 891,00
Notre-Dame-de-Stanbridge	Collecte et assainissement des eaux usées	6 771,00
Piopolis	Infrastructures d'eau potable et d'eaux usées	118 430,00
Piopolis	Infrastructures d'eau potable et d'eaux usées	5 940,00
Piopolis	Infrastructures d'eau potable et d'eaux usées	7 657,00
Pohénégamook	Prolongement du réseau d'égout domestique sous la rue Saint-Laurent	7 632,00
Pohénégamook	Prolongement du réseau d'égout domestique sous la rue Saint-Laurent	20 025,00
Pohénégamook	Prolongement du réseau d'égout domestique sous la rue Saint-Laurent	21 688,00
Portneuf-sur-Mer	Assainissement des eaux usées - Municipalité de Portneuf-sur-Mer	113 383,00
Portneuf-sur-Mer	Assainissement des eaux usées - Municipalité de Portneuf-sur-Mer	28 563,00
Portneuf-sur-Mer	Assainissement des eaux usées - Municipalité de Portneuf-sur-Mer	49 743,00
Portneuf-sur-Mer	Assainissement des eaux usées - Municipalité de Portneuf-sur-Mer	90 559,00
Portneuf-sur-Mer	Assainissement des eaux usées - Municipalité de Portneuf-sur-Mer	40 047,00
Portneuf-sur-Mer	Assainissement des eaux usées - Municipalité de Portneuf-sur-Mer	105 233,00
Saint-Boniface	Assainissement des eaux usées - Secteurs village et Désaulniers	62 805,00
Saint-Bruno-de-Kamouraska	Assainissement des eaux	31 599,00
Saint-Bruno-de-Kamouraska	Assainissement des eaux	127 098,00
Saint-Damien	Assainissement des eaux usées du secteur Village	101 448,00
Sainte-Angèle-de-Prémont	Assainissement des eaux usées	43 128,00
Sainte-Angèle-de-Prémont	Assainissement des eaux usées	10 096,00
Sainte-Angèle-de-Prémont	Assainissement des eaux usées	155 745,00
Sainte-Clotilde	Assainissement des eaux usées	50 471,00

Note Cette liste énumère les municipalités qui ont reçu des versements pour des projets où les travaux ont été identifiés en eaux usées

Demandeur	Titre du projet	Sommes versées provincial ¹
Sainte-Clotilde	Assainissement des eaux usées	224 870,00
Saint-Edouard-de-Lotbinière	Mise en place d'un réseau de collecte et d'un traitement des eaux usées	130 645,00
Saint-Edouard-de-Lotbinière	Mise en place d'un réseau de collecte et d'un traitement des eaux usées	25 835,00
Saint-Edouard-de-Lotbinière	Mise en place d'un réseau de collecte et d'un traitement des eaux usées	100 265,00
Saint-Edouard-de-Lotbinière	Mise en place d'un réseau de collecte et d'un traitement des eaux usées	13 643,00
Saint-Edouard-de-Lotbinière	Mise en place d'un réseau de collecte et d'un traitement des eaux usées	14,00
Sainte-Euphémie-sur-Riv-du-Sud	Collecte, interception et traitement des eaux usées et remplacement d'une conduite d'aqueduc	23 616,00
Sainte-Euphémie-sur-Riv-du-Sud	Collecte, interception et traitement des eaux usées et remplacement d'une conduite d'aqueduc	78 955,00
Sainte-Euphémie-sur-Riv-du-Sud	Collecte, interception et traitement des eaux usées et remplacement d'une conduite d'aqueduc	465,00
Saint-Eusèbe	Égout domestique et assainissement des eaux usées	11 828,00
Saint-Eusèbe	Égout domestique et assainissement des eaux usées	79 381,00
Saint-Eusèbe	Égout domestique et assainissement des eaux usées	93 580,00
Saint-Gabriel	Réfection des infrastructures sur les rues Michaud, Alfred et Du Parc	23 387,00
Saint-Gabriel	Réfection des infrastructures sur les rues Michaud, Alfred et Du Parc	45 392,00
Saint-Georges	Travaux de réfection du boulevard Lacroix/entrée sud (entre la 127 ^e Rue et la 135 ^e Rue et entre la 159 ^e Rue et la 193 ^e Rue)	52 369,00
Saint-Georges	Réfection de la 24 ^e rue et des infrastructures d'aqueduc et d'égouts de la 6 ^e avenue à la 8e avenue.	26 558,00
Saint-Jean-de-Dieu	Réfection d'aqueduc, d'égout domestique, d'interception et de traitement des eaux usées.	115 839,00
Saint-Jean-de-Dieu	Réfection d'aqueduc, d'égout domestique, d'interception et de traitement des eaux usées.	11 474,00
Saint-Jean-de-Dieu	Réfection d'aqueduc, d'égout domestique, d'interception et de traitement des eaux usées.	75 249,00
Saint-Jean-de-Dieu	Réfection d'aqueduc, d'égout domestique, d'interception et de traitement des eaux usées.	32 465,00
Saint-Jean-sur-Richelieu	Mise en place des infrastructures, phase 3 - secteur St-Athanase	196 525,00
Saint-Joseph-de-Sorel	Rue Montcalm entre la rue de l'Iménite et la rue de l'Eglise Travaux de réfection des services municipaux, de fondation, de pavage et de trottoirs	54 395,00
Saint-Louis	Assainissement des eaux	42 058,00
Saint-Pascal	Réfection de l'aqueduc et de l'égout sous les rues Patry, Taché, Varin et Blondeau	104 548,00
Saint-Paul-de-l'Île-aux-Noix	Mise en place d'un réseau d'égouts sanitaire avec traitement des eaux usées.	242 768,00
Saint-Paul-de-l'Île-aux-Noix	Mise en place d'un réseau d'égouts sanitaire avec traitement des eaux usées.	31 689,00
Saint-Philippe-de-Néri	L'amélioration du système de traitement des eaux usées.	10 598,00
Saint-Philippe-de-Néri	L'amélioration du système de traitement des eaux usées.	63 701,00
Saint-Urbain-Premier	Réseau d'égout et traitement des eaux usées	183 503,00
Saint-Valentin	Infrastructures d'assainissement des eaux usées	99 785,00
Salaberry-de-Valleyfield	Infrastructures Pointe Meloche et secteur Grande-Île est	337 415,00
Salaberry-de-Valleyfield	Infrastructures Pointe Meloche et secteur Grande-Île est	68 538,00
Shawville	Travaux de modifications à la station de traitement des eaux usées	91 710,00
Stanbridge East	Infrastructures de collecte et d'assainissement des eaux usées municipales	63 033,00
Stanbridge East	Infrastructures de collecte et d'assainissement des eaux usées municipales	15 758,00
Valcourt	Travaux de réhabilitation des infrastructures incluant l'enfouissement des réseaux câblés de la rue St-Joseph	15 745,00
Valcourt	Travaux de réhabilitation des infrastructures incluant l'enfouissement des réseaux câblés de la rue St-Joseph	24 729,00
Val-Joli	Distribution d'eau potable et collecte des eaux usées, route 143	27 413,00
Venise-en-Québec	Pointe Jameson Phase 1 / Infrastructures d'égout sanitaire et d'aqueduc	300 341,00

¹ La présente liste contient tous les projets pour lesquels le ministère a fait un versement entre le 1er avril 2014 et le 28 février 2015.

Demandeur	Titre du projet	Sommes versées provincial ¹
Baie-des-Sables	Alimentation en eau, distribution d'eau potable, collecte, interception et traitement des eaux usées	227 593,00
Baie-des-Sables	Alimentation en eau, distribution d'eau potable, collecte, interception et traitement des eaux usées	223 199,00
Baie-des-Sables	Alimentation en eau, distribution d'eau potable, collecte, interception et traitement des eaux usées	88 706,00
Baie-des-Sables	Alimentation en eau, distribution d'eau potable, collecte, interception et traitement des eaux usées	22 278,00
Chambly	Etangs aérés, agrandissement, Chambly	162 614,00
Chandler	Poste de pompage PP-2A et émissaire industrie	51 715,00
Chelsea	Construction d'un réseau d'égout domestique sur le chemin Mill, la Route 105, le chemin Old et la rue Hudson dans le secteur Nouveau Chelsea	34 157,00
Cowansville	Réfection des infrastructures d'aqueduc et d'égout sous la rue Hillcrest	21 765,00
Déléage	Interception des eaux usées	52 472,00
Farnham	Réfection des rues Hôtel-de-Ville, Meigs et Desjardins et enfouissement des réseaux cablés	73 338,00
Gaspé	Aqueduc, égout et voirie - Secteur « La Petite-France; Ville de Gaspé »	41 897,00
Gaspé	Aqueduc, égout et voirie - Secteur « La Petite-France; Ville de Gaspé »	66 811,00
Gatineau	Réhabilitation d'une conduite d'égout unitaire sous le boulevard Montclair	74 430,00
Gatineau	Réhabilitation d'une conduite d'égout unitaire sous le boulevard Montclair	8 351,00
Gatineau	Construction d'une conduite d'égout pluvial (collecteur Mondoux)	82 822,00
Gatineau	Construction d'une conduite d'égout pluvial (collecteur Mondoux)	84 393,00
Granby	Réfection des infrastructures de la rue Saint-Charles-Sud	85 433,00
Grenville	Infrastructures municipales - Aqueduc, égout sanitaire, poste de pompage et chaussée - Chemin Industriel	36 632,00
Henryville	Mise en place d'un système d'aqueduc et d'égouts (Révision 2)	36 505,00
Henryville	Mise en place d'un système d'aqueduc et d'égouts (Révision 2)	2 252,00
Henryville	Mise en place d'un système d'aqueduc et d'égouts (Révision 2)	60 469,00
Joliette	Nouveaux réseaux d'aqueduc et d'égout, Domaine Gai-Roc	39 163,00
Joliette	Réfection d'aqueduc et d'égout sous la rue Saint-Barthélemy, entre la rue De Lanaudière et le boulevard Manseau	32 526,00
La Conception	Remplacement du système d'épuration des eaux usées	59 818,00
La Durantaye	Construction d'une station d'épuration des eaux usées	6 898,00
La Durantaye	Construction d'une station d'épuration des eaux usées	117 216,00
La Durantaye	Construction d'une station d'épuration des eaux usées	16 898,00
La Trinité-des-Monts	Travaux correctifs à la station de traitement des eaux usées et remplacement d'un tronçon d'égout sous la Route 232	55 555,00
Lac-Mégantic	Réfection des conduites d'aqueduc et d'égouts des rues Sainte-Marguerite et d'Orsennens	47 172,00
Lac-Mégantic	Mise en place d'infrastructures de soutien au parc industriel	53 769,00
Lacolle	Route 202 et Carré de Beaujeu - Égout domestique	78 611,00
Lanoraie	Réhabilitation de conduites d'égout	44 638,00
Laval	Définition d'un cadre de référence pour les devis à obligation de performance	31 720,00
Les Îles-de-la-Madeleine	Réaménagement du chemin Grand-Ruisseau (Fatima)	73 329,00
Les Îles-de-la-Madeleine	Réaménagement du chemin Grand-Ruisseau (Fatima)	282,00
Les Îles-de-la-Madeleine	Réaménagement du chemin Grand-Ruisseau (Fatima)	1 070,00
Les Îles-de-la-Madeleine	Réaménagement du chemin Grand-Ruisseau (Fatima)	288 568,00
Lévis	Remplacement des conduites d'aqueduc et d'égouts sous l'Avenue des Églises et la rue Louise-Létourneau du secteur de Charny	32 322,00
Lévis	Remplacement des conduites d'aqueduc et d'égout unitaire et mise en place d'une conduite d'égout pluvial sous les rues Déziel et Saint-Félix	25 312,00
Lévis	Remplacement des conduites d'aqueduc et d'égout unitaire et mise en place d'une conduite d'égout pluvial sous les rues Déziel et Saint-Félix	2 604,00
Lévis	Inventaire et diagnostic des réseaux d'aqueduc et d'égout	5 926,00
Lévis	Inventaire et diagnostic des réseaux d'aqueduc et d'égout	32 738,00
Lévis	Inventaire et diagnostic des réseaux d'aqueduc et d'égout	2 193,00
Lévis	Inventaire et diagnostic des réseaux d'aqueduc et d'égout	6 735,00
L'Isle-aux-Coudres	Alimentation et distribution d'eau potable, collecte et traitement des eaux usées des secteurs de Saint-Bernard et de Saint-Louis	696 065,00
L'Isle-aux-Coudres	Alimentation et distribution d'eau potable, collecte et traitement des eaux usées des secteurs de Saint-Bernard et de Saint-Louis	481 489,00
L'Isle-aux-Coudres	Alimentation et distribution d'eau potable, collecte et traitement des eaux usées des secteurs de Saint-Bernard et de Saint-Louis	495 324,00
L'Isle-aux-Coudres	Alimentation et distribution d'eau potable, collecte et traitement des eaux usées des secteurs de Saint-Bernard et de Saint-Louis	91 502,00
L'Isle-aux-Coudres	Alimentation et distribution d'eau potable, collecte et traitement des eaux usées des secteurs de Saint-Bernard et de Saint-Louis	716 035,00

Note : Cette liste énumère les municipalités qui ont reçu des versements pour des projets où les travaux ont été identifiés en eaux usées.

Demandeur	Titre du projet	Sommes versées provincial ¹
Longueuil	Inventaire et diagnostic des réseaux d'aqueduc et d'égouts	22 226,00
Marieville	Prolongement des services d'aqueduc et d'égout	296 249,00
Mont-Joli	Réfection de rues municipales : Côté, Saint-Joseph, Blanchette et Doucet	10 590,00
Mont-Joli	Réfection de rues municipales : Côté, Saint-Joseph, Blanchette et Doucet	7 051,00
Mont-Joli	Réfection de rues municipales : Côté, Saint-Joseph, Blanchette et Doucet	49 171,00
Montréal	Inventaire, diagnostic et préparation d'un plan d'intervention des réseaux d'aqueduc et d'égouts	145 756,00
Montréal	Lachine - Remplacement de conduites d'aqueduc et d'égout des 6e, 18e et 44e Avenues et de la rue Notre-Dame	29 693,00
Mont-Saint-Hilaire	Réfection des infrastructures du chemin Ozias-Leduc	426 718,00
Mont-Saint-Pierre	Alimentation en eau, distribution d'eau potable, collecte, interception et traitement des eaux usées	227 964,00
Mont-Saint-Pierre	Alimentation en eau, distribution d'eau potable, collecte, interception et traitement des eaux usées	13 444,00
New Richmond	Centre Pin Rouge - Infrastructures d'aqueduc et d'égout domestique	67 222,00
New Richmond	Centre Pin Rouge - Infrastructures d'aqueduc et d'égout domestique	161 004,00
Noyan	Traitement des eaux usées - Domaine Beaver	292 743,00
Orford	Mise à niveau de la station d'épuration des eaux usées	481 725,00
Orford	Mise à niveau de la station d'épuration des eaux usées	9 858,00
Port-Daniel-Gascons	Conduites d'aqueduc et d'égout domestique - Route Capitaine-Fournier	72 214,00
Princeville	Remplacement d'aqueduc et d'égout sanitaire sous la rue Saint-Jean-Baptiste, entre les rues Saint-Jacques et Demers, et réfection de la voirie	3 810,00
Québec	Réfection des réseaux d'aqueduc et d'égout et de la voirie du boulevard Saint-Jacques (Arsenault à Chauveau)	16 408,00
Québec	Réfection des réseaux d'aqueduc et d'égout et de la voirie du boulevard Saint-Jacques (Arsenault à Chauveau)	4 195,00
Québec	Réfection des réseaux d'aqueduc et d'égout et de la voirie du boulevard Saint-Jacques (Arsenault à Chauveau)	3 259,00
Québec	Réfection des infrastructures d'aqueduc et d'égouts sous la rue de la Rivière	22 983,00
Québec	Rue Bégon (Phase 1) - Réfection des infrastructures d'aqueduc et d'égout unitaire	41 848,00
Québec	Émile-Côté - Phase 1 - Réfection des infrastructures d'aqueduc et d'égout unitaire	44 384,00
R. ass. Eaux Terrebonne-Mascouche	Projet de recherche et développement : Réduction de l'azote ammoniacal dans les étangs aérés	36 051,00
Repentigny	Remplacement de conduites d'aqueduc, d'égout domestique et d'égout pluvial sous la rue de la Paix, entre la rue Notre-Dame et la voie ferrée	119 595,00
Richelieu	Construction des infrastructures d'aqueduc et d'égout domestique - Secteur montée Daigneault	239 099,00
Richelieu	Construction des infrastructures d'aqueduc et d'égout domestique - Secteur montée Daigneault	7 137,00
Richelieu	Construction des infrastructures d'aqueduc et d'égout domestique - Secteur montée Daigneault	3 696,00
Rivière-au-Tonnerre	Prolongement des réseaux de distribution d'eau potable et de collecte des eaux usées (secteur ouest)	858,00
Rivière-au-Tonnerre	Prolongement des réseaux de distribution d'eau potable et de collecte des eaux usées (secteur ouest)	9 579,00
Rivière-au-Tonnerre	Prolongement des réseaux de distribution d'eau potable et de collecte des eaux usées (secteur ouest)	119 337,00
Rouyn-Noranda	Interception et traitement des eaux usées du secteur Amfield	47 038,00
Rouyn-Noranda	Construction des réseaux d'aqueduc et d'égout domestique de la rue Mantha	18 060,00
Rouyn-Noranda	Réfection d'aqueduc et d'égout sur diverses rues	95 283,00
Saint-Alexandre-de-Kamouraska	Réfection de la station d'épuration des eaux usées	137 277,00
Saint-Alexandre-de-Kamouraska	Réfection de la station d'épuration des eaux usées	7 801,00
Saint-Alexandre-de-Kamouraska	Réfection de la station d'épuration des eaux usées	12 027,00
Saint-André	Collecte, interception et traitement des eaux usées	261 209,00
Saint-Antoine-sur-Richelieu	Infrastructures de traitement des eaux usées	153 053,00
Saint-Benoît-Labre	Interception et traitement des eaux usées (en lien avec les dossiers 400226 et 400227 du TICQ 2000)	10 832,00
Saint-Benoît-Labre	Interception et traitement des eaux usées (en lien avec les dossiers 400226 et 400227 du TICQ 2000)	81 467,00
Saint-Charles-Borromée	Réfection de l'aqueduc et de l'égout de la rue Pelletier, entre les rues de la Petite-Norrie et des Ormeaux	59 831,00
Saint-Charles-sur-Richelieu	Assainissement des eaux usées et réfection de conduites d'aqueduc	162 461,00
Saint-Charles-sur-Richelieu	Assainissement des eaux usées et réfection de conduites d'aqueduc	322 463,00
Saint-Denis-sur-Richelieu	Infrastructures d'aqueduc, d'égout et de traitement des eaux usées	441 811,00

Note : Cette liste énumère les municipalités qui ont reçu des versements pour des projets où les travaux ont été identifiés en eaux usées.

Demandeur	Titre du projet	Sommes versées provincial ¹
Saint-Denis-sur-Richelieu	Infrastructures d'aqueduc, d'égout et de traitement des eaux usées	146 428,00
Saint-Denis-sur-Richelieu	Infrastructures d'aqueduc, d'égout et de traitement des eaux usées	169 830,00
Saint-Denis-sur-Richelieu	Infrastructures d'aqueduc, d'égout et de traitement des eaux usées	320 556,00
Saint-Denis-sur-Richelieu	Infrastructures d'aqueduc, d'égout et de traitement des eaux usées	434 405,00
Sainte-Anne-de-la-Pocatière	Travaux d'interception des eaux usées du secteur des Arpents Verts	85 448,00
Sainte-Anne-de-Sabrevois	Alimentation en eau potable, collecte et interception des eaux usées	630 240,00
Sainte-Claire	Réfection de conduites d'aqueduc et d'égout domestique sous la Route 277	78 927,00
Saint-Édouard	Interception et traitement des eaux usées	2 477,00
Saint-Édouard	Interception et traitement des eaux usées	99 444,00
Sainte-Irène	Réfection du système de traitement des eaux usées du Parc régional de Val-d'Irène	35 666,00
Sainte-Marguerite-Marie	Construction de 2 réseaux d'égout domestique et travaux de traitement des eaux usées pour les secteurs ouest et centre	38 859,00
Saint-Gilles	Alimentation en eau potable et mise en place de réseaux d'aqueduc et d'égout avec traitement des eaux usées	101 147,00
Saint-Gilles	Alimentation en eau potable et mise en place de réseaux d'aqueduc et d'égout avec traitement des eaux usées	214 322,00
Saint-Honoré-de-Témiscouata	Collecte, interception et traitement des eaux usées	17 923,00
Saint-Honoré-de-Témiscouata	Collecte, interception et traitement des eaux usées	127 155,00
Saint-Honoré-de-Témiscouata	Collecte, interception et traitement des eaux usées	33 348,00
Saint-Honoré-de-Témiscouata	Collecte, interception et traitement des eaux usées	91 318,00
Saint-Hyacinthe	Extension du réseau d'égout domestique sur la rue Frontenac	44 974,00
Saint-Hyacinthe	Inventaire et diagnostic des réseaux d'aqueduc et d'égout et réalisation d'un plan d'intervention	20 740,00
Saint-Hyacinthe	Développement d'un recueil des devis techniques spécifiques aux travaux d'auscultation et de réhabilitation des infrastructures urbaines	18 827,00
Saint-Jacques	Prolongement des services municipaux dans l'aire industrielle	30 813,00
Saint-Jean-sur-Richelieu	Aqueduc et égouts sanitaire et pluvial sous les rues Saint-Laurent et La Rochelle et égout sanitaire sous le boulevard de Normandie	139 546,00
Saint-Jean-sur-Richelieu	Poste de pompage d'eaux usées pour le secteur des rues Fontaine, Piedalue et Godin	30 740,00
Saint-Lin--Laurentides	Assainissement des eaux usées domestiques provenant de cinq (5) secteurs résidentiels de la ville	195 549,00
Saint-Lin--Laurentides	Projet de traitement commun de rejets d'eaux usées de la compagnie de volailles Maxi Itée et de la Ville de Saint-Lin - Laurentides	44 714,00
Saint-Louis-du-Ha! Ha!	Collecte, interception et traitement des eaux usées	7 052,00
Saint-Louis-du-Ha! Ha!	Collecte, interception et traitement des eaux usées	13 136,00
Saint-Louis-du-Ha! Ha!	Collecte, interception et traitement des eaux usées	103 257,00
Saint-Louis-du-Ha! Ha!	Collecte, interception et traitement des eaux usées	60 240,00
Saint-Malo	Égout domestique, interception et traitement des eaux usées	17 379,00
Saint-Malo	Égout domestique, interception et traitement des eaux usées	189 922,00
Saint-Marc-sur-Richelieu	Assainissement des eaux usées	177 202,00
Saint-Marc-sur-Richelieu	Assainissement des eaux usées	59 068,00
Saint-Marc-sur-Richelieu	Assainissement des eaux usées	153 391,00
Saint-Mathieu-de-Beloeil	Projet d'interception et d'assainissement d'eaux usées	32 076,00
Saint-Mathieu-de-Beloeil	Projet d'interception et d'assainissement d'eaux usées	59 074,00
Saint-Mathieu-de-Beloeil	Projet d'interception et d'assainissement d'eaux usées	59 074,00
Saint-Tharcisius	Réfection du réseau d'égout domestique	2 501,00
Saint-Tharcisius	Réfection du réseau d'égout domestique	26 489,00
Saint-Ulric	Projet de traitement des eaux usées et d'amélioration des postes de pompage	9 285,00
Saint-Ulric	Projet de traitement des eaux usées et d'amélioration des postes de pompage	106 110,00
Saint-Valérien-de-Milton	Traitement des eaux usées : Implantation d'un traitement de type réacteur biologique séquentiel (RBS)	141 493,00
Sept-Îles	Rénovation des infrastructures des rues des Cormorans, des Saules et des Grives du secteur Ferland	47 469,00
Sherbrooke	Divers projets d'infrastructures d'aqueduc et d'égout	4 644,00
Sherbrooke	Divers projets d'infrastructures d'aqueduc et d'égout	58 894,00
Sherbrooke	Divers projets d'infrastructures d'aqueduc et d'égout	9 537,00
Val-d'Or	Collecte, interception et traitement des eaux usées de 17 résidences du chemin Siscoe et de la rue de la Plage	26 568,00
Val-d'Or	Collecte, interception et traitement des eaux usées - secteur Louvicourt	135 196,00
Ville-Marie	Réfection des services municipaux de la rue Notre-Dame Nord	50 540,00

Note : Cette liste énumère les municipalités qui ont reçu des versements pour des projets où les travaux ont été identifiés en eaux usées.

Demandeur	Titre du projet	Sommes versées provincial ¹
Ascot Corner	Mise en conformité de la station d'épuration et du poste de pompage Blouin	45 998,00
Ascot Corner	Mise en conformité de la station d'épuration et du poste de pompage Blouin	45 998,00
Blainville	Construction d'infrastructures urbaines dans le secteur Paul-Albert	219 865,00
Blainville	Construction d'une conduite de refoulement des eaux usées sur le boulevard de la Seigneurie Est	309 110,00
Bonaventure	Mise en valeur et réfection des infrastructures d'égout et d'aqueduc de la rue Beaubassin	56 720,00
Bonaventure	Mise en valeur et réfection des infrastructures d'égout et d'aqueduc de la rue Beaubassin	3 345,00
Bonaventure	Mise en valeur et réfection des infrastructures d'égout et d'aqueduc de la rue Beaubassin	262 912,00
Cacouna	Route 132 - Prolongement des services d'eau potable et d'égout et assainissement	332 376,00
Chandler	Réfection de la rue Rodolphe-Lemieux et de l'Avenue Bourg	20 648,00
Chandler	Réfection de la rue Rodolphe-Lemieux et de l'Avenue Bourg	156 931,00
Chandler	Réfection de la rue Rodolphe-Lemieux et de l'Avenue Bourg	9 497,00
Cloridorme	Collecte et assainissement des eaux usées	243 912,00
Cloridorme	Collecte et assainissement des eaux usées	342 793,00
Dixville	Assainissement des eaux usées	43 481,00
Dixville	Assainissement des eaux usées	244 265,00
Dixville	Assainissement des eaux usées	46 949,00
Eastman	Distribution de l'eau potable et collecte des eaux usées sur la rue Chagnon	55 703,00
Fossambault-sur-le-Lac	Réfection des infrastructures du secteur "Plateau et protection des puits"	164 053,00
Gatineau	Remplacement de l'aqueduc et séparation des réseaux d'égout dans le Vieux Aylmer (rues Principale, Dalhousie et Bancroft)	74 704,00
Gatineau	Remplacement de l'aqueduc et séparation des réseaux d'égout dans le Vieux Aylmer (rues Principale, Dalhousie et Bancroft)	363 900,00
Grande-Rivière	Mise en place d'une conduite de collecte des eaux usées en bordure de la Route 132 Est	89 103,00
Grosses-Roches	Assainissement des eaux usées	75 215,00
Grosses-Roches	Assainissement des eaux usées	115 018,00
Lac-des-Ecorces	Réhabilitation de la station d'épuration des eaux usées du secteur Val-Barrette.	52 732,00
Landrienne	Assainissement des eaux usées	302 680,00
Leclercville	Assainissement des eaux et alimentation en eau potable	348 709,00
L'Épiphanie	Réfection des infrastructures municipales sur la rue Amireault	103 912,00
L'Épiphanie	Réfection des infrastructures municipales sur la rue Amireault	14 285,00
Les Îles-de-la-Madeleine	Réaménagement de la route 199 - Cap-aux-Meules/Fatima	226 740,00
Louiseville	Avenue Sainte-Dorothée - mise en place d'un émissaire pluvial	15 810,00
Métis-sur-Mer	Traitement des eaux usées - Secteur de Les Boules	121 268,00
Montmagny	Secteur Est, Phase 1: Relocalisation en chaussée de conduites d'aqueduc et d'égout en servitude (ancien tracé de la rue du Manoir) en lien avec PRECO 231359, 231360 et 231361	6 587,00
Montréal-Ouest	Réfection des infrastructures des avenues Strathearn, Easton, Broughton, Curzon, Ballantyne et Courtney	369 340,00
Notre-Dame-de-l'Île-Perrot	Prolongement de l'émissaire de la station d'épuration	66 707,00
Notre-Dame-du-Portage	Aqueduc et égout sanitaire - Parc de l'Amitié	140 444,00
Noyan	Assainissement des eaux usées dans le secteur de la rue Chez-Soi	142 581,00
R. ass. Eaux Deux-Montagnes	Travaux correctifs au poste de pompage des eaux usées de l'Érablière	86 552,00
R. ass. Eaux Deux-Montagnes	Travaux correctifs au poste de pompage des eaux usées de l'Érablière	43 276,00
Rigaud	Projet de recherche et développement: détermination des paramètres biocinétiques pour la conception des étangs complètement mélangés.	22 047,00
Rimouski	Mise en place de conduites d'égout pluvial (District du Bic)	51 274,00

Note : Cette liste énumère les municipalités qui ont reçu des versements pour des projets où les travaux ont été identifiés en eaux usées.

Demandeur	Titre du projet	Sommes versées provincial ¹
Rivière-au-Tonnerre	Remplacement des panneaux de contrôle aux postes de pompage des eaux usées et travaux connexes	12 685,00
Rivière-Bleue	Réfection des infrastructures d'aqueduc et d'égouts de la rue Saint-Joseph Nord (route 289)	18 547,00
Rouyn-Noranda	Parc industriel - Agrandissement secteur Granada	216 064,00
Saint-Adolphe-d'Howard	Réhabilitation des services d'égout et d'aqueduc, secteur Terrasse Saint-Denis	81 738,00
Saint-Amable	Égout sanitaire - Phase 6	35 945,00
Saint-Amable	Égout sanitaire - Phase 6	82 037,00
Saint-Amable	Égout sanitaire - Phase 6	114 401,00
Saint-Antonin	Traitement d'eau potable et augmentation de la capacité de la station d'épuration	34 714,00
Saint-Antonin	Traitement d'eau potable et augmentation de la capacité de la station d'épuration	106 029,00
Saint-Antonin	Traitement d'eau potable et augmentation de la capacité de la station d'épuration	34 786,00
Saint-Barnabé	Assainissement des eaux usées et travaux municipaux connexes	480 438,00
Saint-Benoît-Labre	Infrastructures d'aqueduc et d'égout	73 829,00
Saint-Clément	Interception et assainissement des eaux usées	206 576,00
Sainte-Adèle	Remise aux normes du réseau et du système de traitement des eaux usées	100 864,00
Sainte-Adèle	Remise aux normes du réseau et du système de traitement des eaux usées	83 450,00
Sainte-Anne-de-Bellevue	Remplacement de l'égout sanitaire sur la rue Sainte-Anne entre les rues Maple et Lalonde	97 899,00
Sainte-Barbe	Assainissement des eaux et approvisionnement en eau potable	50 780,00
Sainte-Christine-d'Avvergne	Assainissement des eaux usées	48 294,00
Sainte-Claire	Remplacement des conduites d'aqueduc et d'égout domestiques route 277, phase III	57 062,00
Sainte-Geneviève-de-Batiscan	Collecte et traitement des eaux usées	173 164,00
Sainte-Geneviève-de-Batiscan	Collecte et traitement des eaux usées	47 112,00
Sainte-Geneviève-de-Batiscan	Collecte et traitement des eaux usées	353 634,00
Sainte-Sabine	Mise aux normes l'alimentation en eau potable, remplacement de conduites d'aqueduc, collecte et assainissement des eaux usées	255 079,00
Sainte-Thérèse	Réfection d'infrastructures sur la rue Saint Jean	53 583,00
Saint-François-de-l'Île-d'Orléans	Collecte et traitement des eaux usées	92 909,00
Saint-Jean-de-Dieu	Projet de renouvellement de conduites d'eau potable et d'égout - Rues Principale Nord et d'Amours	5 597,00
Saint-Jean-de-Dieu	Projet de renouvellement de conduites d'eau potable et d'égout - Rues Principale Nord et d'Amours	15 846,00
Saint-Joseph-de-Sorel	Mise en place de conduites d'égout sur les rues Pie IX, Chevrier et Léon XIII afin de diminuer les débordements	86 710,00
Saint-Lambert	Mise en place de conduites d'égouts sur la rue Riverside pour réduire les débordements d'eaux usées	443 113,00
Saint-Lazare	Nouveau réseau d'égout sanitaire	84 682,00
Saint-Léonard-d'Aston	Construction d'un nouvel émissaire pluvial de l'intersection de la rue Hébert et des Écoles (en lien avec le dossier 231265)	778,00
Saint-Léonard-d'Aston	Construction d'un nouvel émissaire pluvial de l'intersection de la rue Hébert et des Écoles (en lien avec le dossier 231265)	1 556,00
Saint-Léonard-d'Aston	Construction d'un nouvel émissaire pluvial de l'intersection de la rue Hébert et des Écoles (en lien avec le dossier 231265)	32 395,00
Saint-Louis-de-Gonzague	Mise en place d'un réseau d'égouts sanitaires sur la rue Sainte-Marie	72 552,00
Saint-Ludger	Reconstruction des services municipaux sur les rues La Salle, du Pont (côte croche) et Principale	3 568,00
Saint-Mathieu-de-Beloeil	Collecte des eaux usées dans le secteur des rues Champ-Doré et Thérien	299 155,00
Saint-Michel-du-Squatec	Remplacement des services - Montée St-Pierre, rue St-Pierre et une partie de la rue Fleur-de-Lys	5 167,00
Saint-Michel-du-Squatec	Remplacement des services - Montée St-Pierre, rue St-Pierre et une partie de la rue Fleur-de-Lys	1 369,00
Saint-Michel-du-Squatec	Remplacement des services - Montée St-Pierre, rue St-Pierre et une partie de la rue Fleur-de-Lys	36 388,00
Saint-Michel-du-Squatec	Remplacement des services - Montée St-Pierre, rue St-Pierre et une partie de la rue Fleur-de-Lys	4 107,00
Saint-Nazaire-de-Dorchester	Remplacement des réacteurs biologiques rotatifs	7 774,00
Saint-Nazaire-de-Dorchester	Remplacement des réacteurs biologiques rotatifs	34 533,00
Saint-René-de-Matane	Collecte et interception des eaux usées secteur ruisseau Gagnon et mise aux normes des eaux usées	145 909,00
Saint-Roch-des-Aulnaies	Alimentation en eau potable / Mise en place de réseaux d'aqueduc et d'égout sanitaire / Construction d'un système traitement des eaux usées	653 913,00
Saint-Séverin	Collecte, interception et traitement des eaux usées	126 052,00
Saints-Martyrs-Canadiens	Collecte, interception et traitement des eaux usées	29 566,00
Saints-Martyrs-Canadiens	Collecte, interception et traitement des eaux usées	128 092,00
Saint-Télesphore	Collecte et traitement des eaux usées du secteur Village	191 227,00
Saint-Thuribe	Collecte et assainissement des eaux usées	242 686,00

Note : Cette liste énumère les municipalités qui ont reçu des versements pour des projets où les travaux ont été identifiés en eaux usées.

PIQM
PROJETS EN EAUX USÉES

ANNEXE 2 RP 66

Demandeur	Titre du projet	Sommes versées provincial ¹
Saint-Vianney	Remplacement des conduites d'aqueduc et mise en place de conduites de collecte des eaux usées sous la Route 195	44 422,00
Val-Alain	Assainissement des eaux usées de la municipalité de Val-Alain.	306 985,00
Verchères	Réfection des rues St-Alexandre, St-Benoit, St-André, Léopold et Dalpé	59 136,00
La présente liste contient tous les projets pour lesquels le ministère a fait un versement entre le 1er avril 2014 et le 28 février 2015.		

Note : Cette liste énumère les municipalités qui ont reçu des versements pour des projets où les travaux ont été identifiés en eaux usées.

Demandeur	Titre du projet	Sommes versées provincial ¹
Alberville	Traitement des eaux usées - Municipalité d'Alberville	29 532,00
Beauceville	Mise à niveau de l'usine d'épuration et des stations de pompage	6 540,00
Beauceville	Mise à niveau de l'usine d'épuration et des stations de pompage	8 237,00
Beauceville	Mise à niveau de l'usine d'épuration et des stations de pompage	14 956,00
Beauceville	Mise à niveau de l'usine d'épuration et des stations de pompage	6 636,00
Bromont	Reconstruction des infrastructures urbaines - rue Shefford	140 953,00
Carignan	Mise en place d'un réseau d'égout dans le secteur Centre	147 142,00
Châteauguay	Mise en place de réseaux d'aqueduc et d'égout sanitaire sur les rues Allard, Lecourt et Dorais	103 731,00
Contrecoeur	Séparation de réseaux d'égouts et mise à niveau de postes de pompage et du traitement des eaux usées	52 144,00
Contrecoeur	Séparation de réseaux d'égouts et mise à niveau de postes de pompage et du traitement des eaux usées	24 107,00
Farnham	Réfection d'infrastructures d'égouts et d'aqueduc de la rue Principale Est	20 318,00
Farnham	Remplacement des conduites d'eau potable et d'égout sur la rue Saint-Paul (route 235)	50 881,00
Fermont	Traitement des eaux usées	321 631,00
La Rédemption	Assainissement des eaux usées	60 065,00
L'Ange-Gardien	Réfection de l'avenue Royale - Phase 1 - Secteur ouest	47 492,00
Léry	Implantation de réseaux d'aqueduc et d'égout sanitaire dans le secteur des Parcs et sur diverses rues	200 270,00
Léry	Implantation de réseaux d'aqueduc et d'égout sanitaire dans le secteur des Parcs et sur diverses rues	128 227,00
Malartic	Développement d'un Parc industriel	55 981,00
Massueville	Remplacement des infrastructures d'égouts et d'aqueduc rue Bonsecours	41 057,00
Matane	Réfection du poste de pompage SP-2	540,00
Matane	Réfection du poste de pompage SP-2	10 697,00
Matane	Réfection du poste de pompage SP-2	18 874,00
Matane	Réfection du poste de pompage SP-2	6 873,00
Matane	Réfection du poste de pompage SP-2	36 915,00
Notre-Dame-du-Rosaire	Mise aux normes de l'eau potable, réfection du réseau d'aqueduc, égout et assainissement des eaux usées	33 335,00
Notre-Dame-du-Rosaire	Mise aux normes de l'eau potable, réfection du réseau d'aqueduc, égout et assainissement des eaux usées	185 997,00
Plessisville	Remplacement des soufflantes - station d'épuration des eaux usées	17 307,00
Portneuf	Réfection 1 ^{re} Avenue et 2 ^e Avenue	107 202,00
Prévost	Mise à niveau de la station d'épuration des eaux usées	24 957,00
Québec	Réservoir d'eaux usées et conduites, Saint-Pascal/Maizerets, Limoilou	88 196,00
Québec	Réservoir d'eaux usées et conduites, Saint-Pascal/Maizerets, Limoilou	265 802,00
Québec	Réservoir d'eaux usées et conduites, Saint-Pascal/Maizerets, Limoilou	138 731,00
Roxton Pond	Prolongement du réseau d'aqueduc et d'égout pour le contour du lac Roxton	176 757,00
Roxton Pond	Prolongement du réseau d'aqueduc et d'égout pour le contour du lac Roxton	34 204,00
Saint-Bernard-de-Michaudville	Assainissement des eaux usées	122 082,00
Saint-Cuthbert	Assainissement des eaux usées	171 676,00
Saint-David	Assainissement des eaux usées	113 596,00
Sainte-Agathe-des-Monts	Mise à niveau de la station d'épuration des eaux usées et des ouvrages de surverse	164 636,00
Sainte-Anne-des-Plaines	Aménagement d'un bassin de rétention d'eaux usées	105 351,00
Sainte-Apolline-de-Patton	Collecte et assainissement des eaux usées	101 147,00
Sainte-Cécile-de-Whitton	Collecte et traitement des eaux usées du secteur Saint-Samuel-Station	179 125,00
Sainte-Ursule	Assainissement du Secteur Petit-Poste	12 575,00
Sainte-Ursule	Assainissement du Secteur Petit-Poste	51 324,00
Sainte-Ursule	Assainissement du Secteur Petit-Poste	12 432,00
Saint-Georges	Réfection des réseaux 115 ^e Rue et 2 ^e Avenue	13 978,00
Saint-Georges	Mise à niveau de l'usine de traitement des eaux usées	12 604,00
Saint-Jacques	Remplacement des conduites d'aqueduc et d'égout sanitaire sur les rues Saint-Jacques et du Collège (Route 341)	154 586,00
Saint-Jacques-de-Leeds	Eau potable et eaux usées	224 574,00
Saint-Jean-de-Matha	Réfection des infrastructures sur la rue Ste-Louise (route 337)	49 434,00

Note : Cette liste énumère les municipalités qui ont reçu des versements pour des projets où les travaux ont été identifiés en eaux usées.

Demandeur	Titre du projet	Sommes versées provincial ¹
Saint-Jean-sur-Richelieu	Mise en place d'égouts sanitaires et d'aqueduc dans le secteur Fleur de Lys	146 583,00
Saint-Jules	Traitement des eaux usées	7 591,00
Saint-Jules	Traitement des eaux usées	12 139,00
Saint-Jules	Traitement des eaux usées	2 759,00
Saint-Lambert	Assainissement des eaux usées	71 446,00
Saint-Lambert	Assainissement des eaux usées	274,00
Saint-Marc-du-Lac-Long	Alimentation et traitement de l'eau potable et assainissement d'eaux usées	197 899,00
Saint-Michel	Infrastructures d'assainissement des eaux usées	456 524,00
Saint-Prosper-de-Champlain	Traitement et distribution de l'eau potable, assainissement des eaux usées	76 222,00
Saint-Prosper-de-Champlain	Traitement et distribution de l'eau potable, assainissement des eaux usées	139 328,00
Sherbrooke	Travaux de rénovation de trois stations d'épuration, de réduction des débordements d'eaux usées et de réfection des réseaux de conduites.	48 092,00
Warwick	Travaux d'eau potable, égouts et de voirie sur la rue de l'Hôtel-de-Ville	50 630,00
¹ La présente liste contient tous les projets pour lesquels le ministère a fait un versement entre le 1er avril 2014 et le 28 février 2015.		

Note : Cette liste énumère les municipalités qui ont reçu des versements pour des projets où les travaux ont été identifiés en eaux usées.

Demandeur	Titre du projet	Sommes versées provincial ¹
Laval	Contrôle des rejets d'eaux usées en temps de pluie	17 107,00
Laval	Contrôle des rejets d'eaux usées en temps de pluie	8 198,00
La présente liste contient tous les projets pour lesquels le ministère a fait un versement entre le 1er avril 2014 et le 28 février 2015		

Note : Cette liste énumère les municipalités qui ont reçu des versements pour des projets où les travaux ont été identifiés en eaux usées.

Étude des crédits 2015-2016
Demande de renseignements particuliers

Demande n° 67

État de situation concernant le litige du droit de vote aux élections municipales des Autochtones domiciliés dans les réserves ou établissements indiens situés à l'intérieur des municipalités du Québec.

En 2014-2015, il n'y a pas eu de litige concernant le droit de vote aux élections municipales des Autochtones domiciliés dans les réserves ou établissements indiens situés à l'intérieur des municipalités du Québec.

Étude des crédits 2015-2016
Demande de renseignements particuliers

Demande n° 68

État d'avancement et ventilation des montants alloués dans le plan budgétaire 2015-2016, et les sommes projetées jusqu'en 2024, pour la Politique nationale de la ruralité 2014-2024.

À compter de 2015-2016, l'enveloppe des pactes ruraux et des agents de développement rural est intégrée à la mesure « Soutien au développement des territoires », tel que convenu au Pacte fiscal transitoire concernant les transferts financiers aux municipalités pour 2015 et une nouvelle gouvernance régionale.

Étude des crédits 2015-2016
Demande de renseignements particuliers

Demande n° 69

Ventilation des montants alloués pour les années financières 2013-2014, 2014-2015 et 2015-2016 à l'organisme Solidarité rurale du Québec.

Un montant de 390 000 \$ a été versé pour l'année 2014-2015 à l'organisme Solidarité rurale du Québec.

Étude des crédits 2015-2016
Demande de renseignements particuliers

Demande n° 70

Ventilation des sommes provisionnées dans le plan budgétaire 2015-2016 en vue de la signature d'une entente Québec-Municipalités.

Aucune somme particulière n'est provisionnée pour les travaux reliés à la négociation du prochain pacte fiscal qui débutera en janvier 2016.

Quant aux montants reliés aux mesures de transfert prévus par le Pacte fiscal transitoire de 2015, le montant prévu en 2015 de 598,9 M\$ est réparti entre les mesures suivantes :

NOM DE LA MESURE	MONTANT (Millions \$)	COMMENTAIRES
Bonification des compensations tenant lieu de taxes pour les immeubles parapublics	94,0	Montant prévu au livre des crédits à l'élément 3 du programme 3 du portefeuille « Affaires municipales et Occupation du territoire »
Péréquation	60,0	Montant prévu au livre des crédits à l'élément 3 du programme 3 du portefeuille « Affaires municipales et Occupation du territoire »
Compensation tenant lieu de taxes pour les terres publiques	20,8	Montant prévu au livre des crédits à l'élément 3 du programme 3 d du portefeuille « Affaires municipales et Occupation du territoire »
Subvention tenant lieu d'un accès aux redevances sur les ressources naturelles	10,2	Montant prévu au livre des crédits à l'élément 3 du programme 3 du portefeuille « Affaires municipales et Occupation du territoire »
Aide aux MRC	9,2	Montant intégré à la mesure de soutien au développement des territoires prévu au livre des crédits à l'élément 1 du programme 1 du portefeuille « Affaires municipales et Occupation du territoire »
Aide à la Capitale-Nationale	7,8	Montant prévu au Secrétariat à la Capitale-Nationale à l'élément 1 du programme 5 du portefeuille « Travail, Emploi et Solidarité sociale »
Remboursement de la TVQ	396,9	Cette mesure est gérée par Revenu Québec à même les recettes de la TVQ
TOTAL	598,9	

Étude des crédits 2015-2016
Demande de renseignements particuliers

Demande n° 71

Liste de toutes les études ayant été réalisées depuis 2008 pour évaluer la possibilité de modifier les pouvoirs et les responsabilités des municipalités régionales de comté, des centres locaux de développement et des conférences régionales des élus. Dépôt des rapports et ventilation des coûts reliés aux études.

Vous réferez à la réponse de la demande de renseignements particuliers n° 43

Étude des crédits 2015-2016
Demande de renseignements particuliers

Demande n° 72

Liste de toutes les études ayant été réalisées depuis 2008 sur les conditions de base essentielles ou prioritaires en région. Dépôt des rapports et ventilation des coûts reliés aux études.

Aucune étude n'a été réalisée en 2014-2015.

Étude des crédits 2015-2016
Demande de renseignements particuliers

Demande n° 73

Liste de toutes les études ayant été réalisées depuis 2008 sur la décentralisation, la régionalisation ou la déconcentration des ressources. Dépôt des rapports et ventilation des coûts liés aux études. Dépôt des comptes rendus des ministères et organismes relatant leurs efforts en matière de décentralisation et de mesures favorisant l'occupation dynamique du territoire.

Vous réferez à la réponse de la demande de renseignements particuliers n° 43

Étude des crédits 2015-2016
Demande de renseignements particuliers

Demande n° 74

Liste de toutes les études ayant été réalisées depuis 2008 pour évaluer la possibilité d'utiliser les nouvelles technologies permettant le travail à distance hors des grands centres. Dépôt des rapports et ventilation des coûts reliés aux études.

Le MAMOT n'a pas demandé d'étude pour évaluer la possibilité d'utiliser les nouvelles technologies permettant le travail à distance hors des grands centres.

Étude des crédits 2015-2016
Demande de renseignements particuliers

Demande n° 75

Liste de toutes les études ayant été réalisées depuis 2008 traitant des avantages et des inconvénients relativement à la modulation des programmes d'aide gouvernementaux applicables aux municipalités. Dépôt des rapports et ventilation des coûts reliés aux études.

Aucune étude n'a été réalisée en 2014-2015 à ce sujet.

Étude des crédits 2015-2016
Demande de renseignements particuliers

Demande n° 76

Outre la Politique nationale de la ruralité 2014-2024, liste des mesures, programmes et politiques que le gouvernement du Québec a mis en place afin d'appuyer les intervenants des milieux ruraux. Ventilation des coûts reliés aux mesures, programmes et politiques.

Programmes du ministère des Affaires municipales et de l'Occupation du territoire	Dépenses 2014-2015
Fonds de soutien aux territoires en difficulté	Le programme est terminé.
Communautés rurales branchées	3 114,6 k\$
Fonds conjoncturel de développement *	2 559,0 k\$
Fonds de développement régional * (incluant l'entente de financement global de l'ARK)	46 079,1 k\$
* : Ces programmes ne sont pas uniquement destinés à des interventions en milieu rural	

Étude des crédits 2015-2016
Demande de renseignements particuliers

Demande n° 77

Concernant le « Fonds local d'investissements », identifier les sommes allouées (totales et ventilées) en 2014-2015 pour chaque MRC. Inclure la liste des entreprises, municipalités ou organismes ayant reçu une aide financière, la date de l'octroi et le montant reçu.

En 2014-2015, le Ministère n'a pas alloué de nouveaux prêts aux CLD dans le cadre des Fonds locaux d'investissements (FLI). Par contre, les FLI ont été renouvelés jusqu'au 31 décembre 2015 dans le cadre des mesures du Discours sur le budget 2014-2015.

L'information disponible sur les investissements FLI des 18 CLD pour l'année 2013-2014 est présentée en annexe, par type d'investissements. Les informations sont extraites d'une banque de données constituée à partir des rapports annuels d'activités tels que fournis par les CLD. Elles n'ont pas fait l'objet de vérifications additionnelles auprès des CLD.

L'information sur les investissements FLI des 18 CLD de Montréal pour l'année 2014-2015 ne sera disponible qu'à compter de septembre 2015.

Investissements des CLD de la région de Montréal
dans le cadre du Fonds local d'investissement
pour l'année 2013-2014, par type d'investissements

Liste des CLD	Prêts	Prêts participatifs	Garanties de prêts et cautionnements	Acquisitions d'obligations	Participations au capital-actions	Participations au capital social	Autres types d'investissement
CLD Montréal-Nord	103 000 \$						
RESO (Sud-Ouest)	306 000 \$						575 000 \$
CLD Centre-Ouest	410 000 \$						
CLD les Trois-Monts	274 500 \$						
CLD Lachine	175 000 \$						
CDEC St-Léonard	36 500 \$						
CDEC Ahuntsic-Cartierville	414 688 \$						
CDEC Rosemont-Petite-Patrie	414 500 \$						
CDEC Lasalle	42 000 \$						
SDE Ville-Marie			1 043 000 \$				
CLD de l'Ouest de l'Île	900 000 \$						
CDEC Centre-Sud / PMR	468 500 \$		50 000 \$		75 000 \$		
CLD Anjou		175 000 \$					
CDEC Côte-des-Neiges / NDG	63 000 \$						
SODEC Rivière-des-Prairies / PAT	427 500 \$						
CDEC Centre-Nord	222 000 \$		75 000 \$		75 659 \$		
CLD Verdun	95 000 \$						
CDEST	226 000 \$						
	4 578 188 \$	175 000 \$	1 168 000 \$	- \$	150 659 \$	- \$	575 000 \$

Étude des crédits 2015-2016
Demande de renseignements particuliers

Demande n° 78

Liste des conditions exigées par le MAMOT pour l'octroi des budgets autrefois dévolus aux CLD et maintenant accordés aux MRC.

Le MAMOT n'accorde actuellement aux MRC aucun budget « autrefois dévolu aux CLD ».

Le projet de loi n° 28, *Loi concernant principalement la mise en œuvre de certaines dispositions du discours sur le budget du 4 juin 2014 et visant le retour à l'équilibre budgétaire en 2015-2016*, prévoit la mise en place du Fonds de développement des territoires (FDT). Dans l'éventualité de la sanction de la loi, il est prévu que ce fonds sera créé à partir notamment du solde de l'enveloppe actuellement destinée aux CLD, puis versé aux MRC.

Le projet de loi n'est pas sanctionné. Les normes du futur FDT et les dispositions d'une entente à convenir avec les MRC seront déterminées par le ministère des Affaires municipales et de l'Occupation du territoire.

Étude des crédits 2015-2016
Demande de renseignements particuliers

Demande n° 79

État de situation au 31 mars 2015, incluant les sommes injectées en 2014-2015 et en 2015-2016 sur le suivi de l'engagement de développer un outil permettant d'établir le coût de revient des services d'eau. Fournir l'échéancier pour 2015-2016.

État de situation au 31 mars 2015:

- L'outil a été développé et intégré au Formulaire de l'usage de l'eau potable. Ce Formulaire est complété annuellement par les municipalités participant à la Stratégie québécoise d'économie d'eau potable.
- Le développement de cet outil répond à l'engagement 46 dans le cadre de la Politique nationale de l'eau.
- Un rapport concernant le coût et les sources de revenus des services d'eau a également été rédigé.
- Aucun coût. L'outil a été développé à l'interne.

Étude des crédits 2015-2016
Demande de renseignements particuliers

Demande n° 80

État de situation au 31 mars 2015 du processus de fermeture des conférences régionales des élus : situation juridique, immobilisations, dette, fonds, intégration à la MRC ou non. Évolution du nombre d'emplois depuis trois ans.

Processus de fermeture :	Aucune CRÉ fermée.
Situation juridique :	Les CRÉ sont constituées en vertu de la Loi sur le ministère des Affaires municipales, des Régions et de l'Occupation du territoire (Chapitre M-22.1).
Immobilisations :	Trois (3) CRÉ sont propriétaires de leur immeuble.
Dette :	Aucune CRÉ n'a de dette.
Fonds :	Les sommes résiduelles du Fonds de développement régional à verser aux CRÉ en 2014-2015 totalisent une somme de 29 950 236 \$ (au 31 mars 2015).
Intégration à la MRC :	Aucune intégration aux MRC.
Évolution du nombre d'emplois :	Information non disponible; aucune reddition de comptes sur cet objet spécifique n'est exigée des CRÉ en vertu de la Loi sur le ministère des Affaires municipales, des Régions et de l'Occupation du territoire (Chapitre M-22.1) ou de l'entente de gestion les liant au ministre.

Étude des crédits 2015-2016
Demande de renseignements particuliers

Demande n° 81

Concernant le « Programme d'infrastructures en entrepreneuriat collectif » (PIEC), identifier les sommes allouées (totales et ventilées) par région pour les années 2011 2012, 2012-2013, 2013-2014 et 2014-2015. Inclure la liste des entreprises, des municipalités ou des organismes ayant reçu une aide financière, la date de l'octroi, le nombre d'emplois créés (le cas échéant) et le montant reçu. Inclure également l'état d'avancement et la ventilation des montants alloués dans le plan budgétaire 2015-2016 pour le PIEC.

Cette question relève du Ministère de l'Économie, de l'Innovation et des Exportations puisque ce programme est sous sa responsabilité depuis 2014-2015.

Étude des crédits 2015-2016
Demande de renseignements particuliers

Demande n° 82

Concernant le « Fonds Chantier Canada-Québec » (FCCQ), identifier les sommes allouées (totales et ventilées) par région pour les années 2011-2012, 2012-2013, 2013-2014 et 2014-2015. Inclure la liste des entreprises, des municipalités ou des organismes ayant reçu une aide financière, la date de l'octroi, le nombre d'emplois créés (le cas échéant) et le montant reçu. Inclure également l'état d'avancement et la ventilation des montants alloués dans le plan budgétaire 2015-2016 pour le FCCQ.

Sommes allouées par région pour les années 2011-2012, 2012-2013, 2013-2014 et 2014-2015

Région	Montant promis
Montréal	10 551 748 \$
Saguenay – Lac-Saint-Jean	12 277 483 \$
Lanaudière	3 797 882 \$
Année 2011-2012	26 627 113 \$
Estrie	77 302 \$
Gaspésie - Îles-de-la-Madeleine	2 274 642 \$
Mauricie	2 951 720 \$
Centre-du-Québec	13 180 000 \$
Saguenay – Lac-Saint-Jean	2 382 988 \$
Capitale-Nationale	5 333 332 \$
Montréal	8 991 968 \$
Chaudière-Appalaches	19 259 846 \$
Année 2012-2013	54 451 798 \$
Mauricie	12 560 100 \$
Estrie	2 817 800 \$
Chaudière-Appalaches	9 050 866 \$
Montréal	5 414 370 \$
Montréal	27 322 220 \$
Année 2013-2014	57 165 356 \$
Montréal	14 284 964 \$
Centre-du-Québec	16 020 000 \$
Gaspésie - Îles-de-la-Madeleine	46 000 \$
Saguenay – Lac-Saint-Jean	3 520 000 \$
Année 2014-2015	33 870 964 \$
TOTAL	172 115 231 \$

Étude des crédits 2015-2016
Demande de renseignements particuliers

Demande n° 82

Concernant le « Fonds Chantier Canada-Québec » (FCCQ), identifier les sommes allouées (totales et ventilées) par région pour les années 2011-2012, 2012-2013, 2013-2014 et 2014-2015. Inclure la liste des entreprises, des municipalités ou des organismes ayant reçu une aide financière, la date de l'octroi, le nombre d'emplois créés (le cas échéant) et le montant reçu. Inclure également l'état d'avancement et la ventilation des montants alloués dans le plan budgétaire 2015-2016 pour le FCCQ.

Liste des promesses octroyées en 2014-2015

Bénéficiaires	Promesse - Date	Montant de la promesse	Prévision du nombre d'emplois créés
Acton Vale	2014-06-19	2 022 296 \$	32
Régie Intermunicipale de l'Eau de la Vallée du Richelieu	2014-07-21	10 902 668 \$	174
Diffusion Momentum	2014-09-10	16 020 000 \$	165
Venise-en-Québec	2014-09-18	1 360 000 \$	16
Carrefour-Ressources	2014-09-24	46 000 \$	1
Saint-Félicien	2014-10-30	3 520 000 \$	42

Le Budget de dépenses 2015-2016 prévoit une enveloppe de dépenses de 53 449,0 k\$ pour assurer, principalement, le remboursement du service de dette du Fonds Chantiers Canada-Québec (FCCQ).

Étude des crédits 2015-2016
Demande de renseignements particuliers

Demande n° 83

Concernant le « Programme de la taxe sur l'essence et de la contribution du Québec » (TECQ), identifier les sommes allouées (totales et ventilées) par région pour les années 2011-2012, 2012-2013, 2013-2014 et 2014-2015. Inclure la liste des entreprises, municipalités ou organismes ayant reçu une aide financière, la date de l'octroi, le nombre d'emplois créés (le cas échéant) et le montant reçu. Inclure également l'état d'avancement et la ventilation des montants alloués dans le plan budgétaire 2015-2016 pour le TECQ.

Dans le cadre du programme TECQ, seules les municipalités et certaines MRC sont admissibles.

Voir les annexes ci-jointes relativement aux sommes allouées pour l'année 2014-2015 dans le cadre de la TECQ 2014-2018.

Annexe 1 - Liste des sommes allouées par région et par municipalité ainsi qu'une prévision du nombre d'emplois créés.

Ministère des Affaires municipales et de l'Occupation du territoire

Taxe sur l'essence et de la contribution du Québec 2014-2018

Municipalité	Somme totale allouée	Prévision du nombre d'emplois créés
Abitibi-Témiscamingue		
Abitibi (MRC)	476 344 \$	4
Abitibi-Ouest (MRC)	451 470 \$	4
Amos	3 718 662 \$	30
Angliers	496 470 \$	4
Authier	491 043 \$	4
Authier-Nord	488 781 \$	4
Barraute	891 745 \$	7
Béarn	606 821 \$	5
Belcourt	482 450 \$	4
Belleterre	493 530 \$	4
Berry	571 997 \$	5
Champneuf	458 254 \$	4
Chazel	495 791 \$	4
Clermont	542 374 \$	4
Clerval	514 108 \$	4
Duhamel-Ouest	622 198 \$	5
Duparquet	569 510 \$	5
Dupuy	652 725 \$	5
Fugèreville	499 409 \$	4
Gallichan	539 887 \$	4
Guérin	501 671 \$	4
Kipawa	536 947 \$	4
La Corne	592 575 \$	5
La Morandière	478 379 \$	4
La Motte	535 590 \$	4
La Reine	506 872 \$	4
La Sarre	2 221 068 \$	18
Laforce	543 957 \$	4
Landrienne	650 012 \$	5
Latulipe-et-Gaboury	496 922 \$	4
Launay	479 510 \$	4
Laverlochère	588 278 \$	5
Lorrainville	733 002 \$	6
Macamic	1 064 508 \$	9
Malartic	1 183 226 \$	9
Moffet	472 048 \$	4
Nédélec	516 821 \$	4
Normétal	620 163 \$	5
Notre-Dame-du-Nord	683 931 \$	5
Palmarolle	770 765 \$	6
Poularies	586 469 \$	5
Preissac	611 570 \$	5
Rapide-Daniseur	501 671 \$	4
Rémigny	491 269 \$	4
Rivière-Héva	779 811 \$	6
Rochebaucourt	463 455 \$	4
Roquemaure	526 545 \$	4
Rouyn-Noranda	12 135 280 \$	97
Saint-Bruno-de-Guigues	688 228 \$	6
Saint-Dominique-du-Rosaire	530 615 \$	4
Saint-Édouard-de-Fabre	574 711 \$	5
Sainte-Germaine-Boulé	641 419 \$	5
Sainte-Gertrude-Manneville	603 881 \$	5
Sainte-Hélène-de-Mancebourg	508 907 \$	4
Saint-Eugène-de-Guigues	532 877 \$	4
Saint-Félix-de-Dalquier	631 695 \$	5
Saint-Lambert	474 987 \$	4
Saint-Marc-de-Figuery	615 414 \$	5
Saint-Mathieu-d'Harricana	586 922 \$	5

Ministère des Affaires municipales et de l'Occupation du territoire

Taxe sur l'essence et de la contribution du Québec 2014-2018

Municipalité	Somme totale allouée	Prévision du nombre d'emplois créés
Senneterre	1 107 247 \$	9
Senneterre	707 901 \$	6
Taschereau	652 725 \$	5
Témiscaming	967 951 \$	8
Trécesson	696 821 \$	6
Val-d'Or	9 505 304 \$	76
Val-Saint-Gilles	467 977 \$	4
Ville-Marie	1 026 292 \$	8
Total	65 857 756 \$	527
Bas-Saint-Laurent		
Albertville	484 259 \$	4
Amqui	1 856 415 \$	15
Auclair	531 294 \$	4
Baie-des-Sables	567 701 \$	5
Biencourt	541 922 \$	4
Cacouna	880 212 \$	7
Causapscal	982 423 \$	8
Dégelis	1 107 925 \$	9
Esprit-Saint	512 073 \$	4
Grand-Métis	482 450 \$	4
Grosses-Roches	520 213 \$	4
Kamouraska	562 726 \$	5
La Matapédia (MRC)	434 510 \$	3
La Pocatière	1 392 397 \$	11
La Rédemption	545 540 \$	4
La Trinité-des-Monts	486 068 \$	4
Lac-au-Saumon	752 675 \$	6
Lac-des-Aigles	553 907 \$	4
Lejeune	493 304 \$	4
Les Hauteurs	547 575 \$	4
Les Méchins	679 409 \$	5
L'Isle-Verte	759 233 \$	6
Matane	4 208 309 \$	34
Métis-sur-Mer	564 535 \$	5
Mont-Carmel	683 479 \$	5
Mont-Joli	1 934 862 \$	15
Notre-Dame-des-Neiges	681 670 \$	5
Notre-Dame-des-Sept-Douleurs	438 580 \$	4
Notre-Dame-du-Portage	698 404 \$	6
Packington	566 796 \$	5
Padoue	489 912 \$	4
Pohénégamook	1 047 096 \$	8
Price	815 539 \$	7
Rimouski	13 935 575 \$	111
Rivière-Bleue	717 399 \$	6
Rivière-du-Loup	5 780 276 \$	46
Rivière-Ouelle	664 937 \$	5
Saint-Adelme	541 470 \$	4
Saint-Alexandre-de-Kamouraska	917 750 \$	7
Saint-Alexandre-des-Lacs	489 912 \$	4
Saint-Anaclet-de-Lessard	1 138 453 \$	9
Saint-André	581 947 \$	5
Saint-Antonin	1 372 950 \$	11
Saint-Arsène	714 685 \$	6
Saint-Athanase	496 244 \$	4
Saint-Bruno-de-Kamouraska	548 932 \$	4
Saint-Charles-Garnier	486 972 \$	4
Saint-Clément	540 113 \$	4
Saint-Cléophas	505 063 \$	4
Saint-Cyprien	690 941 \$	6

Ministère des Affaires municipales et de l'Occupation du territoire

Taxe sur l'essence et de la contribution du Québec 2014-2018

Municipalité	Somme totale allouée	Prévision du nombre d'emplois créés
Saint-Damase	522 475 \$	4
Saint-Denis-De La Bouteillerie	546 671 \$	4
Saint-Donat	633 504 \$	5
Sainte-Angèle-de-Mérici	664 032 \$	5
Sainte-Anne-de-la-Pocatière	815 313 \$	7
Sainte-Félicité	691 394 \$	6
Sainte-Flavie	638 705 \$	5
Sainte-Florence	521 118 \$	4
Sainte-Françoise	517 274 \$	4
Sainte-Hélène	638 479 \$	5
Sainte-Irène	503 706 \$	4
Sainte-Jeanne-d'Arc	500 992 \$	4
Saint-Éloi	501 218 \$	4
Sainte-Luce	1 076 267 \$	9
Saint-Elzéar-de-Témiscouata	506 193 \$	4
Sainte-Marguerite-Marie	471 143 \$	4
Sainte-Paule	476 344 \$	4
Saint-Épiphanie	624 007 \$	5
Sainte-Rita	495 565 \$	4
Saint-Eugène-de-Ladrière	525 640 \$	4
Saint-Eusèbe	569 057 \$	5
Saint-Fabien	863 026 \$	7
Saint-François-Xavier-de-Viger	484 033 \$	4
Saint-Gabriel-de-Rimouski	693 203 \$	6
Saint-Gabriel-Lalemant	607 726 \$	5
Saint-Germain	490 816 \$	4
Saint-Guy	448 078 \$	4
Saint-Honoré-de-Témiscouata	604 334 \$	5
Saint-Hubert-de-Rivière-du-Loup	714 911 \$	6
Saint-Jean-de-Cherbourg	471 821 \$	4
Saint-Jean-de-Dieu	797 675 \$	6
Saint-Jean-de-la-Lande	498 279 \$	4
Saint-Joseph-de-Kamouraska	524 962 \$	4
Saint-Joseph-de-Lepage	545 540 \$	4
Saint-Juste-du-Lac	559 786 \$	4
Saint-Léandre	519 535 \$	4
Saint-Léon-le-Grand	654 761 \$	5
Saint-Louis-du-Ha! Ha!	726 670 \$	6
Saint-Marc-du-Lac-Long	524 736 \$	4
Saint-Marcellin	503 706 \$	4
Saint-Mathieu-de-Rioux	578 103 \$	5
Saint-Médard	478 832 \$	4
Saint-Michel-du-Squatec	702 022 \$	6
Saint-Modeste	697 273 \$	6
Saint-Moïse	556 168 \$	4
Saint-Narcisse-de-Rimouski	658 831 \$	5
Saint-Noël	530 163 \$	4
Saint-Octave-de-Métis	547 349 \$	4
Saint-Onésime-d'Ixworth	557 977 \$	4
Saint-Pacôme	796 318 \$	6
Saint-Pascal	1 231 166 \$	10
Saint-Paul-de-la-Croix	510 490 \$	4
Saint-Philippe-de-Néri	630 791 \$	5
Saint-Pierre-de-Lamy	455 088 \$	4
Saint-René-de-Matane	677 148 \$	5
Saint-Simon	529 485 \$	4
Saint-Tharcisius	529 937 \$	4
Saint-Ulric	804 911 \$	6
Saint-Valérien	634 183 \$	5
Saint-Vianney	538 304 \$	4
Saint-Zénon-du-Lac-Humqui	511 168 \$	4

Ministère des Affaires municipales et de l'Occupation du territoire

Taxe sur l'essence et de la contribution du Québec 2014-2018

Municipalité	Somme totale allouée	Prévision du nombre d'emplois créés
Sayabec	844 710 \$	7
Témiscouata-sur-le-Lac	1 574 657 \$	13
Trois-Pistoles	1 211 267 \$	10
Val-Brillant	647 524 \$	5
Total	99 033 584 \$	792
Capitale-Nationale		
Baie-Sainte-Catherine	474 309 \$	4
Baie-Saint-Paul	2 135 119 \$	17
Beaupré	1 249 256 \$	10
Boischatel	1 988 399 \$	16
Cap-Santé	1 168 302 \$	9
Château-Richer	1 327 271 \$	11
Clermont	1 146 820 \$	9
Deschambault-Grondines	923 403 \$	7
Donncona	1 980 585 \$	16
Fossambault-sur-le-Lac	824 810 \$	7
La Malbaie	2 577 886 \$	21
Lac-Beauport	2 214 991 \$	18
Lac-Delage	571 997 \$	5
Lac-Saint-Joseph	481 093 \$	4
Lac-Sergent	541 017 \$	4
L'Ancienne-Lorette	4 891 270 \$	39
L'Ange-Gardien	1 279 332 \$	10
Les Éboulements	739 107 \$	6
L'Isle-aux-Coudres	712 650 \$	6
Neuville	1 375 211 \$	11
Notre-Dame-des-Anges	517 952 \$	4
Notre-Dame-des-Monts	619 484 \$	5
Petite-Rivière-Saint-François	601 846 \$	5
Pont-Rouge	2 608 561 \$	21
Portneuf	1 148 629 \$	9
Québec	153 423 871 \$	1 227
Rivière-à-Pierre	580 816 \$	5
Saint-Aimé-des-Lacs	676 469 \$	5
Saint-Alban	709 710 \$	6
Saint-Augustin-de-Desmaures	5 386 127 \$	43
Saint-Basile	1 013 177 \$	8
Saint-Casimir	770 991 \$	6
Sainte-Anne-de-Beaupré	1 087 800 \$	9
Sainte-Brigitte-de-Laval	1 920 971 \$	15
Sainte-Catherine-de-la-Jacques-Cartier	2 083 608 \$	17
Sainte-Christine-d'Auvergne	536 495 \$	4
Sainte-Famille	622 424 \$	5
Sainte-Pétronille	662 449 \$	5
Saint-Ferréol-les-Neiges	1 142 071 \$	9
Saint-François-de-l'Île-d'Orléans	546 671 \$	4
Saint-Gabriel-de-Valcartier	1 114 483 \$	9
Saint-Gilbert	493 756 \$	4
Saint-Hilarion	703 152 \$	6
Saint-Irénée	579 685 \$	5
Saint-Jean-de-l'Île-d'Orléans	650 012 \$	5
Saint-Joachim	773 705 \$	6
Saint-Laurent-de-l'Île-d'Orléans	786 821 \$	6
Saint-Léonard-de-Portneuf	674 434 \$	5
Saint-Marc-des-Carières	1 087 121 \$	9
Saint-Pierre-de-l'Île-d'Orléans	839 961 \$	7
Saint-Raymond	2 893 611 \$	23
Saint-Siméon	721 243 \$	6
Saint-Thuribe	493 982 \$	4
Saint-Tite-des-Caps	773 479 \$	6

Ministère des Affaires municipales et de l'Occupation du territoire

Taxe sur l'essence et de la contribution du Québec 2014-2018

Municipalité	Somme totale allouée	Prévision du nombre d'emplois créés
Saint-Ubalde	744 534 \$	6
Saint-Urbain	759 459 \$	6
Shannon	1 691 341 \$	14
Stoneham-et-Tewkesbury	2 211 808 \$	18
Total	223 255 536 \$	1 786
Centre-du-Québec		
Aston-Jonction	522 022 \$	4
Baie-du-Febvre	659 283 \$	5
Bécancour	3 756 282 \$	30
Chesterville	630 112 \$	5
Daveluyville	645 942 \$	5
Deschaillons-sur-Saint-Laurent	643 228 \$	5
Drummondville	21 434 249 \$	171
Durham-Sud	654 308 \$	5
Fortierville	590 992 \$	5
Grand-Saint-Esprit	537 625 \$	4
Ham-Nord	616 092 \$	5
Inverness	618 354 \$	5
Kingsey Falls	888 805 \$	7
La Visitation-de-Yamaska	502 349 \$	4
Laurierville	751 544 \$	6
L'Avenir	714 911 \$	6
Lefebvre	622 650 \$	5
Lemieux	496 922 \$	4
Lyster	805 589 \$	6
Maddington	527 676 \$	4
Manseau	624 007 \$	5
Nicolet	2 321 487 \$	19
Notre-Dame-de-Ham	519 761 \$	4
Notre-Dame-de-Lourdes	588 505 \$	5
Notre-Dame-du-Bon-Conseil	754 710 \$	6
Notre-Dame-du-Bon-Conseil	655 665 \$	5
Parisville	550 515 \$	4
Pierreville	923 629 \$	7
Plessisville	1 968 431 \$	16
Plessisville	1 044 157 \$	8
Princeville	1 759 858 \$	14
Saint-Albert	785 464 \$	6
Saint-Bonaventure	655 891 \$	5
Saint-Célestin	607 047 \$	5
Saint-Célestin	567 927 \$	5
Saint-Christophe-d'Arthabaska	1 137 774 \$	9
Saint-Cyrille-de-Wendover	1 462 045 \$	12
Sainte-Anne-du-Sault	714 233 \$	6
Sainte-Brigitte-des-Saults	601 846 \$	5
Sainte-Cécile-de-Lévrard	510 037 \$	4
Sainte-Clotilde-de-Horton	789 534 \$	6
Saint-Edmond-de-Grantham	588 505 \$	5
Sainte-Élizabeth-de-Warwick	511 846 \$	4
Sainte-Eulalie	636 896 \$	5
Sainte-Françoise	537 851 \$	4
Sainte-Hélène-de-Chester	512 977 \$	4
Saint-Elphège	493 982 \$	4
Sainte-Marie-de-Blandford	529 485 \$	4
Sainte-Monique	555 263 \$	4
Sainte-Perpétue	648 655 \$	5
Sainte-Séraphine	516 143 \$	4
Sainte-Sophie-de-Lévrard	595 967 \$	5
Sainte-Sophie-d'Halifax	582 625 \$	5
Saint-Eugène	684 384 \$	5

Ministère des Affaires municipales et de l'Occupation du territoire

Taxe sur l'essence et de la contribution du Québec 2014-2018

Municipalité	Somme totale allouée	Prévision du nombre d'emplois créés
Saint-Félix-de-Kingsey	792 926 \$	6
Saint-Ferdinand	902 825 \$	7
Saint-François-du-Lac	881 569 \$	7
Saint-Germain-de-Grantham	1 515 638 \$	12
Saint-Guillaume	790 213 \$	6
Saint-Léonard-d'Aston	951 443 \$	8
Saint-Louis-de-Blandford	643 906 \$	5
Saint-Lucien	793 604 \$	6
Saint-Majorique-de-Grantham	727 122 \$	6
Saint-Norbert-d'Arthabaska	706 544 \$	6
Saint-Pie-de-Guire	529 711 \$	4
Saint-Pierre-Baptiste	543 279 \$	4
Saint-Pierre-les-Becquets	703 152 \$	6
Saint-Rémi-de-Tingwick	535 590 \$	4
Saint-Rosaire	625 590 \$	5
Saint-Samuel	607 047 \$	5
Saints-Martyrs-Canadiens	483 806 \$	4
Saint-Sylvère	624 233 \$	5
Saint-Valère	724 635 \$	6
Saint-Wenceslas	679 183 \$	5
Saint-Zéphirin-de-Courval	591 897 \$	5
Tingwick	756 293 \$	6
Victoriaville	12 977 405 \$	104
Villeroy	533 781 \$	4
Warwick	1 501 165 \$	12
Wickham	1 000 513 \$	8
Total	95 679 112 \$	765
Chaudière-Appalaches		
Adstock	1 044 609 \$	8
Armagh	758 554 \$	6
Beauceville	1 883 325 \$	15
Beaulac-Garthby	607 726 \$	5
Beaumont	1 023 126 \$	8
Berthier-sur-Mer	763 077 \$	6
Cap-Saint-Ignace	1 135 061 \$	9
Disraeli	972 247 \$	8
Disraeli	681 896 \$	5
Dosquet	635 540 \$	5
East Broughton	930 187 \$	7
Frampton	748 605 \$	6
Honfleur	606 595 \$	5
Irlande	643 906 \$	5
Kinnear's Mills	510 716 \$	4
La Durantaye	596 419 \$	5
La Guadeloupe	835 891 \$	7
Lac-Etchemin	1 345 588 \$	11
Lac-Frontière	473 631 \$	4
Lac-Poulin	458 706 \$	4
Laurier-Station	1 038 729 \$	8
Leclercville	539 208 \$	4
Lévis	41 154 152 \$	329
L'Islet	1 348 075 \$	11
Lotbinière	621 293 \$	5
Montmagny	3 335 220 \$	27
Notre-Dame-Auxiliatrice-de-Buckland	608 630 \$	5
Notre-Dame-des-Pins	726 896 \$	6
Notre-Dame-du-Rosaire	515 465 \$	4
Notre-Dame-du-Sacré-Coeur-d'Issoudun	628 303 \$	5
Sacré-Coeur-de-Jésus	552 098 \$	4
Saint-Adalbert	548 706 \$	4

Ministère des Affaires municipales et de l'Occupation du territoire

Taxe sur l'essence et de la contribution du Québec 2014-2018

Municipalité	Somme totale allouée	Prévision du nombre d'emplois créés
Saint-Adrien-d'Irlande	515 917 \$	4
Saint-Agapit	1 332 246 \$	11
Saint-Alfred	542 148 \$	4
Saint-Anselme	1 277 749 \$	10
Saint-Antoine-de-l'Isle-aux-Grues	461 193 \$	4
Saint-Antoine-de-Tilly	802 876 \$	6
Saint-Apollinaire	1 661 718 \$	13
Saint-Aubert	749 735 \$	6
Saint-Benjamin	634 861 \$	5
Saint-Benoît-Labre	785 012 \$	6
Saint-Bernard	908 026 \$	7
Saint-Camille-de-Lellis	618 806 \$	5
Saint-Charles-de-Bellechasse	957 323 \$	8
Saint-Côme—Linière	1 176 895 \$	9
Saint-Cyprien	550 741 \$	4
Saint-Cyrille-de-Lessard	602 751 \$	5
Saint-Damase-de-L'Islet	565 213 \$	5
Saint-Damien-de-Buckland	903 730 \$	7
Sainte-Agathe-de-Lotbinière	695 916 \$	6
Sainte-Apolline-de-Patton	567 927 \$	5
Sainte-Aurélie	634 861 \$	5
Sainte-Claire	1 194 081 \$	10
Sainte-Clotilde-de-Beauce	575 163 \$	5
Sainte-Croix	988 076 \$	8
Saint-Édouard-de-Lotbinière	711 972 \$	6
Sainte-Euphémie-sur-Rivière-du-Sud	505 515 \$	4
Sainte-Félicité	516 369 \$	4
Sainte-Hénédine	710 615 \$	6
Sainte-Justine	844 710 \$	7
Sainte-Louise	585 339 \$	5
Sainte-Lucie-de-Beauregard	496 244 \$	4
Saint-Elzéar	931 544 \$	7
Sainte-Marguerite	683 253 \$	5
Sainte-Marie	3 909 370 \$	31
Sainte-Perpétue	825 489 \$	7
Saint-Éphrem-de-Beauce	1 017 699 \$	8
Sainte-Praxède	515 238 \$	4
Sainte-Rose-de-Watford	606 369 \$	5
Sainte-Sabine	513 429 \$	4
Saint-Évariste-de-Forsyth	545 314 \$	4
Saint-Fabien-de-Panet	652 952 \$	5
Saint-Flavien	791 343 \$	6
Saint-Fortunat	488 555 \$	4
Saint-François-de-la-Rivière-du-Sud	798 127 \$	6
Saint-Frédéric	676 469 \$	5
Saint-Gédéon-de-Beauce	944 433 \$	8
Saint-Georges	9 314 596 \$	75
Saint-Gervais	912 097 \$	7
Saint-Gilles	953 931 \$	8
Saint-Henri	1 642 496 \$	13
Saint-Hilaire-de-Dorset	450 113 \$	4
Saint-Honoré-de-Shenley	794 735 \$	6
Saint-Isidore	1 109 734 \$	9
Saint-Jacques-de-Leeds	588 957 \$	5
Saint-Jacques-le-Majeur-de-Wolfestown	474 761 \$	4
Saint-Janvier-de-Joly	657 248 \$	5
Saint-Jean-de-Brébeuf	511 168 \$	4
Saint-Jean-Port-Joli	1 190 463 \$	10
Saint-Joseph-de-Beauce	1 531 919 \$	12
Saint-Joseph-de-Coleraine	844 936 \$	7
Saint-Joseph-des-Érables	525 640 \$	4

Ministère des Affaires municipales et de l'Occupation du territoire

Taxe sur l'essence et de la contribution du Québec 2014-2018

Municipalité	Somme totale allouée	Prévision du nombre d'emplois créés
Saint-Jules	560 464 \$	4
Saint-Julien	518 178 \$	4
Saint-Just-de-Bretenières	586 017 \$	5
Saint-Lambert-de-Lauzon	1 900 135 \$	15
Saint-Lazare-de-Bellechasse	706 771 \$	6
Saint-Léon-de-Standon	689 811 \$	6
Saint-Louis-de-Gonzague	525 188 \$	4
Saint-Luc-de-Bellechasse	537 851 \$	4
Saint-Magloire	591 670 \$	5
Saint-Malachie	777 323 \$	6
Saint-Marcel	531 294 \$	4
Saint-Martin	989 659 \$	8
Saint-Michel-de-Bellechasse	852 624 \$	7
Saint-Narcisse-de-Beaurivage	686 871 \$	5
Saint-Nazaire-de-Dorchester	510 716 \$	4
Saint-Nérée-de-Bellechasse	598 680 \$	5
Saint-Odilon-de-Cranbourne	758 102 \$	6
Saint-Omer	497 374 \$	4
Saint-Pamphile	1 036 468 \$	8
Saint-Patrice-de-Beaurivage	675 338 \$	5
Saint-Paul-de-Montminy	614 962 \$	5
Saint-Philémon	595 288 \$	5
Saint-Philibert	510 942 \$	4
Saint-Pierre-de-Broughton	630 339 \$	5
Saint-Pierre-de-la-Rivière-du-Sud	641 419 \$	5
Saint-Prosper	1 259 432 \$	10
Saint-Raphaël	1 001 644 \$	8
Saint-René	589 861 \$	5
Saint-Roch-des-Aulnaies	651 369 \$	5
Saints-Anges	695 012 \$	6
Saint-Séverin	488 781 \$	4
Saint-Simon-les-Mines	548 480 \$	4
Saint-Sylvestre	664 032 \$	5
Saint-Théophile	595 967 \$	5
Saint-Vallier	666 972 \$	5
Saint-Victor	994 860 \$	8
Saint-Zacharie	828 202 \$	7
Scott	938 554 \$	8
Thetford Mines	7 475 522 \$	60
Tourville	571 997 \$	5
Tring-Jonction	770 087 \$	6
Val-Alain	645 715 \$	5
Vallée-Jonction	875 237 \$	7
Total	165 533 494 \$	1 324
Côte-Nord		
Aguanish	491 269 \$	4
Baie-Comeau	6 483 494 \$	52
Baie-Johan-Beetz	446 721 \$	4
Baie-Trinité	537 851 \$	4
Blanc-Sablon	678 957 \$	5
Bonne-Espérance	594 836 \$	5
Chute-aux-Outardes	805 137 \$	6
Colombier	590 314 \$	5
Côte-Nord-du-Golfe-du-Saint-Laurent	647 298 \$	5
Fermont	1 085 538 \$	9
Forestville	1 177 347 \$	9
Franquelin	499 183 \$	4
Godbout	495 339 \$	4
Gros-Mécatina	540 113 \$	4
Havre-Saint-Pierre	1 239 985 \$	10
Les Bergeronnes	588 957 \$	5

Ministère des Affaires municipales et de l'Occupation du territoire

Taxe sur l'essence et de la contribution du Québec 2014-2018

Municipalité	Somme totale allouée	Prévision du nombre d'emplois créés
Les Escoumins	884 735 \$	7
L'Île-d'Anticosti	481 093 \$	4
Longue-Pointe-de-Mingan	542 148 \$	4
Longue-Rive	677 826 \$	5
Natashquan	491 269 \$	4
Pointe-aux-Outardes	730 062 \$	6
Pointe-Lebel	893 554 \$	7
Port-Cartier	1 978 849 \$	16
Portneuf-sur-Mer	596 871 \$	5
Ragueneau	743 177 \$	6
Rivière-au-Tonnerre	495 791 \$	4
Rivière-Saint-Jean	481 997 \$	4
Sacré-Coeur	857 147 \$	7
Saint-Augustin	607 952 \$	5
Schefferville	479 962 \$	4
Sept-Îles	7 559 446 \$	60
Tadoussac	613 605 \$	5
Total	36 017 823 \$	288
Estrie		
Asbestos	2 054 380 \$	16
Ascot Corner	1 139 810 \$	9
Audet	598 680 \$	5
Austin	768 278 \$	6
Ayer's Cliff	681 896 \$	5
Barnston-Ouest	562 500 \$	4
Bolton-Est	640 967 \$	5
Bonsecours	566 344 \$	5
Bury	708 127 \$	6
Chartierville	496 244 \$	4
Cleveland	797 449 \$	6
Coaticook	2 681 198 \$	21
Compton	1 157 900 \$	9
Cookshire-Eaton	1 633 904 \$	13
Courcelles	645 263 \$	5
Danville	1 368 427 \$	11
Dixville	588 052 \$	5
Dudswell	827 750 \$	7
East Angus	1 298 553 \$	10
East Hereford	495 339 \$	4
Eastman	839 057 \$	7
Frontenac	804 006 \$	6
Hampden	472 500 \$	4
Ham-Sud	478 379 \$	4
Hatley	604 786 \$	5
Hatley	899 433 \$	7
Kingsbury	462 324 \$	4
La Patrie	592 575 \$	5
Lac-Drolet	667 650 \$	5
Lac-Mégantic	1 792 421 \$	14
Lambton	789 082 \$	6
Lawrenceville	575 615 \$	5
Lingwick	520 213 \$	4
Magog	7 757 099 \$	62
Maricourt	549 384 \$	4
Marston	582 173 \$	5
Martinville	537 399 \$	4
Melbourne	648 655 \$	5
Milan	487 424 \$	4
Nantes	744 760 \$	6
Newport	595 741 \$	5

Ministère des Affaires municipales et de l'Occupation du territoire

Taxe sur l'essence et de la contribution du Québec 2014-2018

Municipalité	Somme totale allouée	Prévision du nombre d'emplois créés
North Hatley	581 495 \$	5
Notre-Dame-des-Bois	628 530 \$	5
Ogden	607 273 \$	5
Orford	1 309 633 \$	10
Piopolis	508 907 \$	4
Potton	842 675 \$	7
Racine	705 414 \$	6
Richmond	1 180 287 \$	9
Saint-Adrien	546 897 \$	4
Saint-Augustin-de-Woburn	583 530 \$	5
Saint-Benoît-du-Lac	438 354 \$	4
Saint-Camille	546 444 \$	4
Saint-Claude	672 851 \$	5
Saint-Denis-de-Brompton	1 261 015 \$	10
Sainte-Anne-de-la-Rochelle	568 379 \$	5
Sainte-Catherine-de-Hatley	995 539 \$	8
Sainte-Cécile-de-Whitton	629 886 \$	5
Sainte-Edwidge-de-Clifton	539 434 \$	4
Saint-Étienne-de-Bolton	557 072 \$	4
Saint-François-Xavier-de-Brompton	921 368 \$	7
Saint-Georges-de-Windsor	645 715 \$	5
Saint-Herménégilde	586 469 \$	5
Saint-Isidore-de-Clifton	588 957 \$	5
Saint-Ludger	709 258 \$	6
Saint-Malo	538 756 \$	4
Saint-Robert-Bellarmin	580 364 \$	5
Saint-Romain	592 801 \$	5
Saint-Sébastien	586 469 \$	5
Saint-Venant-de-Paquette	450 565 \$	4
Scotstown	547 801 \$	4
Sherbrooke	46 142 657 \$	369
Stanstead	1 077 850 \$	9
Stanstead	653 856 \$	5
Stanstead-Est	566 570 \$	5
Stoke	1 083 277 \$	9
Stornoway	555 490 \$	4
Stratford	670 137 \$	5
Stukely-Sud	655 891 \$	5
Ulverton	517 047 \$	4
Valcourt	941 041 \$	8
Valcourt	656 344 \$	5
Val-Joli	805 137 \$	6
Val-Racine	470 239 \$	4
Waterville	895 137 \$	7
Weedon	1 035 564 \$	8
Westbury	659 736 \$	5
Windsor	1 646 793 \$	13
Wotton	757 198 \$	6
Total	121 353 838 \$	971
Gaspésie - Îles-de-la-Madeleine		
Bonaventure	1 060 212 \$	8
Cap-Chat	1 016 343 \$	8
Caplan	899 207 \$	7
Carleton-sur-Mer	1 346 945 \$	11
Cascapédia-Saint-Jules	598 907 \$	5
Chandler	2 233 512 \$	18
Cloridorme	594 384 \$	5
Escuminac	562 952 \$	5
Gaspé	4 417 538 \$	35
Grande-Rivière	1 209 910 \$	10

Ministère des Affaires municipales et de l'Occupation du territoire

Taxe sur l'essence et de la contribution du Québec 2014-2018

Municipalité	Somme totale allouée	Prévision du nombre d'emplois créés
Grande-Vallée	687 323 \$	5
Grosse-Île	536 495 \$	4
Hope	569 284 \$	5
Hope Town	511 168 \$	4
La Haute-Gaspésie	473 631 \$	4
La Martre	483 128 \$	4
L'Ascension-de-Patapédia	469 108 \$	4
Les Îles-de-la-Madeleine	3 517 246 \$	28
Maria	1 002 775 \$	8
Marsoui	496 922 \$	4
Matapédia	578 555 \$	5
Mont-Saint-Pierre	471 821 \$	4
Murdochville	600 263 \$	5
New Carlisle	738 429 \$	6
New Richmond	1 297 196 \$	10
Nouvelle	821 645 \$	7
Paspébiac	1 151 794 \$	9
Percé	1 171 242 \$	9
Petite-Vallée	466 847 \$	4
Pointe-à-la-Croix	760 137 \$	6
Port-Daniel-Gascons	982 875 \$	8
Ristigouche-Partie-Sud-Est	465 490 \$	4
Rivière-à-Claude	455 766 \$	4
Saint-Alexis-de-Matapédia	550 062 \$	4
Saint-Alphonse	586 243 \$	5
Saint-André-de-Restigouche	463 229 \$	4
Sainte-Anne-des-Monts	2 018 206 \$	16
Saint-Elzéar	536 269 \$	4
Sainte-Madeleine-de-la-Rivière-Madeleine	499 862 \$	4
Sainte-Thérèse-de-Gaspé	667 424 \$	5
Saint-François-d'Assise	583 756 \$	5
Saint-Godefroi	526 093 \$	4
Saint-Maxime-du-Mont-Louis	682 801 \$	5
Saint-Siméon	700 439 \$	6
Shigawake	500 314 \$	4
Total	40 963 744 \$	328
Lanaudière		
Berthierville	1 380 638 \$	11
Charlemagne	1 777 044 \$	14
Chertsey	1 541 416 \$	12
Crabtree	1 331 342 \$	11
Entrelacs	638 932 \$	5
Joliette	5 882 141 \$	47
La Visitation-de-l'Île-Dupas	570 640 \$	5
Lanoraie	1 476 969 \$	12
L'Assomption	6 226 805 \$	50
Lavaltrie	3 984 032 \$	32
L'Épiphanie	1 680 939 \$	13
L'Épiphanie	1 179 608 \$	9
Mandeville	901 242 \$	7
Mascouche	13 185 766 \$	105
Matawinie (MRC)	446 721 \$	4
Notre-Dame-de-la-Merci	656 570 \$	5
Notre-Dame-de-Lourdes	1 062 021 \$	8
Notre-Dame-des-Prairies	2 728 948 \$	22
Rawdon	3 141 907 \$	25
Repentigny	24 445 352 \$	196
Saint-Alexis	757 876 \$	6
Saint-Alphonse-Rodriguez	1 141 166 \$	9
Saint-Ambroise-de-Kildare	1 329 533 \$	11

Ministère des Affaires municipales et de l'Occupation du territoire

Taxe sur l'essence et de la contribution du Québec 2014-2018

Municipalité	Somme totale allouée	Prévision du nombre d'emplois créés
Saint-Barthélemy	870 036 \$	7
Saint-Calixte	1 812 320 \$	14
Saint-Charles-Borromée	3 890 849 \$	31
Saint-Cléophas-de-Brandon	488 555 \$	4
Saint-Côme	938 554 \$	8
Saint-Cuthbert	840 640 \$	7
Saint-Damien	874 785 \$	7
Saint-Didace	562 047 \$	4
Saint-Donat	1 367 070 \$	11
Sainte-Béatrix	863 026 \$	7
Sainte-Élisabeth	773 479 \$	6
Sainte-Émélie-de-l'Énergie	798 805 \$	6
Sainte-Geneviève-de-Berthier	978 579 \$	8
Sainte-Julienne	2 846 151 \$	23
Sainte-Marcelline-de-Kildare	777 549 \$	6
Sainte-Marie-Salomé	697 273 \$	6
Sainte-Mélanie	1 105 664 \$	9
Saint-Esprit	871 393 \$	7
Saint-Félix-de-Valois	1 829 280 \$	15
Saint-Gabriel	1 074 232 \$	9
Saint-Gabriel-de-Brandon	1 038 051 \$	8
Saint-Ignace-de-Loyola	910 061 \$	7
Saint-Jacques	1 357 120 \$	11
Saint-Jean-de-Matha	1 436 944 \$	11
Saint-Liguori	882 021 \$	7
Saint-Lin-Laurentides	5 519 246 \$	44
Saint-Michel-des-Saints	981 066 \$	8
Saint-Norbert	666 519 \$	5
Saint-Paul	1 700 838 \$	14
Saint-Pierre	501 671 \$	4
Saint-Roch-de-l'Achigan	1 584 155 \$	13
Saint-Roch-Ouest	490 590 \$	4
Saint-Sulpice	1 213 754 \$	10
Saint-Thomas	1 176 669 \$	9
Saint-Zénon	713 554 \$	6
Terrebonne	31 915 376 \$	255
Total	153 815 532 \$	1 231
Laurentides		
Amherst	777 323 \$	6
Arundel	561 821 \$	4
Barkmere	440 389 \$	4
Blainville	16 121 917 \$	129
Boisbriand	7 900 058 \$	63
Bois-des-Filion	2 798 401 \$	22
Brébeuf	668 102 \$	5
Brownsburg-Chatham	2 113 415 \$	17
Chute-Saint-Philippe	633 731 \$	5
Deux-Montagnes	5 145 933 \$	41
Estérel	474 535 \$	4
Ferme-Neuve	1 059 986 \$	8
Gore	852 624 \$	7
Grenville	804 911 \$	6
Grenville-sur-la-Rouge	1 059 081 \$	8
Harrington	621 293 \$	5
Huberdeau	633 957 \$	5
Ivry-sur-le-Lac	528 806 \$	4
Kiamika	609 987 \$	5
La Conception	734 358 \$	6
La Macaza	669 459 \$	5
La Minerve	702 022 \$	6

Ministère des Affaires municipales et de l'Occupation du territoire

Taxe sur l'essence et de la contribution du Québec 2014-2018

Municipalité	Somme totale allouée	Prévision du nombre d'emplois créés
Labelle	1 003 001 \$	8
Lac-des-Écorces	1 057 498 \$	8
Lac-des-Seize-Îles	477 249 \$	4
Lac-du-Cerf	524 962 \$	4
Lachute	3 705 350 \$	30
Lac-Saguay	530 389 \$	4
Lac-Saint-Paul	536 947 \$	4
Lac-Supérieur	871 393 \$	7
Lac-Tremblant-Nord	440 163 \$	4
Lantier	591 218 \$	5
L'Ascension	619 711 \$	5
Lorraine	2 749 494 \$	22
Mille-Isles	817 348 \$	7
Mirabel	13 333 934 \$	107
Mortcalm	583 077 \$	5
Mont-Laurier	4 042 778 \$	32
Mort-Saint-Michel	567 474 \$	5
Mont-Tremblant	2 794 929 \$	22
Morin-Heights	1 340 839 \$	11
Nominingue	892 423 \$	7
Notre-Dame-de-Pontmain	596 193 \$	5
Notre-Dame-du-Laus	789 986 \$	6
Oka	1 692 697 \$	14
Piedmont	1 107 925 \$	9
Pointe-Calumet	1 883 325 \$	15
Prévost	3 765 543 \$	30
Rivière-Rouge	1 483 301 \$	12
Rosemère	4 157 087 \$	33
Saint-Adolphe-d'Howard	1 270 060 \$	10
Saint-Aimé-du-Lac-des-Îles	609 309 \$	5
Saint-André-d'Argenteuil	1 177 799 \$	9
Saint-Colomban	4 178 792 \$	33
Sainte-Adèle	3 661 362 \$	29
Sainte-Agathe-des-Monts	3 067 534 \$	25
Sainte-Anne-des-Lacs	1 234 106 \$	10
Sainte-Anne-des-Plaines	4 337 956 \$	35
Sainte-Anne-du-Lac	562 952 \$	5
Sainte-Lucie-des-Laurentides	722 147 \$	6
Sainte-Marguerite-du-Lac-Masson	1 076 719 \$	9
Sainte-Marthe-sur-le-Lac	4 969 405 \$	40
Sainte-Sophie	4 234 065 \$	34
Sainte-Thérèse	7 688 803 \$	62
Saint-Eustache	13 028 048 \$	104
Saint-Faustin-Lac-Carré	1 239 985 \$	10
Saint-Hippolyte	2 513 931 \$	20
Saint-Jérôme	20 725 244 \$	166
Saint-Joseph-du-Lac	1 883 350 \$	15
Saint-Placide	813 278 \$	7
Saint-Sauveur	2 989 109 \$	24
Val-David	1 469 281 \$	12
Val-des-Lacs	594 158 \$	5
Val-Morin	1 057 950 \$	8
Wentworth	545 088 \$	4
Wentworth-Nord	766 695 \$	6
Total	185 285 472 \$	1 482
Laval		
Laval	120 448 459 \$	964
Total	120 448 459 \$	964
Mauricie		
Batiscan	643 002 \$	5

Ministère des Affaires municipales et de l'Occupation du territoire

Taxe sur l'essence et de la contribution du Québec 2014-2018

Municipalité	Somme totale allouée	Prévision du nombre d'emplois créés
Champlain	821 418 \$	7
Charette	657 926 \$	5
Grandes-Piles	513 429 \$	4
Hérouxville	716 946 \$	6
La Bostonnais	554 811 \$	4
La Tuque	3 203 258 \$	26
Lac-aux-Sables	736 846 \$	6
Lac-Édouard	467 299 \$	4
Louiseville	2 151 615 \$	17
Maskinongé	948 730 \$	8
Notre-Dame-de-Montauban	598 680 \$	5
Notre-Dame-du-Mont-Carmel	1 709 657 \$	14
Saint-Adelphe	644 133 \$	5
Saint-Alexis-des-Monts	1 121 493 \$	9
Saint-Barnabé	706 771 \$	6
Saint-Boniface	1 467 924 \$	12
Sainte-Angèle-de-Prémont	576 520 \$	5
Sainte-Anne-de-la-Pérade	908 252 \$	7
Saint-Édouard-de-Maskinongé	604 560 \$	5
Sainte-Geneviève-de-Batiscan	667 876 \$	5
Saint-Élie-de-Caxton	873 428 \$	7
Sainte-Thècle	999 383 \$	8
Saint-Étienne-des-Grès	1 416 140 \$	11
Sainte-Ursule	741 368 \$	6
Saint-Justin	661 545 \$	5
Saint-Léon-le-Grand	658 379 \$	5
Saint-Luc-de-Vincennes	569 057 \$	5
Saint-Mathieu-du-Parc	754 258 \$	6
Saint-Maurice	1 104 759 \$	9
Saint-Narcisse	836 795 \$	7
Saint-Paulin	777 097 \$	6
Saint-Prosper-de-Champlain	546 897 \$	4
Saint-Roch-de-Mékinac	525 414 \$	4
Saint-Sévère	500 766 \$	4
Saint-Séverin	624 911 \$	5
Saint-Stanislas	663 127 \$	5
Saint-Tite	1 323 201 \$	11
Shawinigan	14 512 330 \$	116
Trois-Rives	536 721 \$	4
Trois-Rivières	38 781 733 \$	310
Yamachiche	1 076 719 \$	9
Total	88 905 176 \$	711
Montérégie		
Abercorn	516 821 \$	4
Acton Vale	2 243 062 \$	18
Ange-Gardien	993 277 \$	8
Beauharnois	3 575 992 \$	29
Bedford	1 038 503 \$	8
Bedford	586 696 \$	5
Beloeil	6 274 554 \$	50
Béthanie	506 193 \$	4
Bolton-Ouest	588 505 \$	5
Boucherville	11 895 087 \$	95
Brigham	972 021 \$	8
Brome	483 580 \$	4
Bromont	2 441 873 \$	20
Brossard	24 138 020 \$	193
Calixa-Lavallée	543 052 \$	4
Candiac	5 986 322 \$	48
Carignan	2 418 143 \$	19
Chambly	8 035 203 \$	64

Ministère des Affaires municipales et de l'Occupation du territoire

Taxe sur l'essence et de la contribution du Québec 2014-2018

Municipalité	Somme totale allouée	Prévision du nombre d'emplois créés
Châteauguay	13 735 607 \$	110
Contrecoeur	1 996 791 \$	16
Coteau-du-Lac	2 026 598 \$	16
Cowansville	3 759 465 \$	30
Delson	2 199 364 \$	18
Dundee	522 022 \$	4
Dunham	1 214 659 \$	10
East Farnham	555 263 \$	4
Elgin	518 630 \$	4
Farnham	2 509 590 \$	20
Franklin	815 313 \$	7
Frelighsburg	675 791 \$	5
Godmanchester	747 926 \$	6
Granby	19 108 422 \$	153
Havelock	597 776 \$	5
Hemmingford	618 354 \$	5
Hemmingford	839 961 \$	7
Henryville	751 770 \$	6
Hinchinbrooke	931 092 \$	7
Howick	574 032 \$	5
Hudson	1 615 587 \$	13
Huntingdon	981 745 \$	8
La Prairie	6 992 241 \$	56
La Présentation	1 005 262 \$	8
Lac-Brome	1 729 557 \$	14
Lacolle	1 046 644 \$	8
Léry	965 237 \$	8
Les Cèdres	1 898 977 \$	15
Les Coteaux	1 553 854 \$	12
L'Île-Cadieux	451 470 \$	4
L'Île-Perrot	3 119 624 \$	25
Longueuil	68 844 145 \$	551
Marieville	3 089 528 \$	25
Massueville	546 671 \$	4
McMasterville	1 726 843 \$	14
Mercier	3 588 147 \$	29
Mont-Saint-Grégoire	1 135 965 \$	9
Mont-Saint-Hilaire	5 445 741 \$	44
Napierville	1 253 779 \$	10
Notre-Dame-de-l'Île-Perrot	3 120 203 \$	25
Notre-Dame-de-Stanbridge	580 816 \$	5
Noyan	730 966 \$	6
Ormstown	1 258 075 \$	10
Otterburn Park	2 451 133 \$	20
Pike River	547 801 \$	4
Pincourt	4 280 946 \$	34
Pointe-des-Cascades	748 831 \$	6
Pointe-Fortune	551 419 \$	4
Richelieu	1 671 667 \$	13
Rigaud	2 106 759 \$	17
Rivière-Beaudette	888 805 \$	7
Rougemont	1 063 378 \$	9
Roxton	672 173 \$	5
Roxton Falls	710 615 \$	6
Roxton Pond	1 253 553 \$	10
Saint-Aimé	544 183 \$	4
Saint-Alexandre	1 015 438 \$	8
Saint-Alphonse-de-Granby	1 131 669 \$	9
Saint-Amable	3 428 403 \$	27
Saint-Anicet	1 012 046 \$	8
Saint-Antoine-sur-Richelieu	816 217 \$	7

Ministère des Affaires municipales et de l'Occupation du territoire

Taxe sur l'essence et de la contribution du Québec 2014-2018

Municipalité	Somme totale allouée	Prévision du nombre d'emplois créés
Saint-Armand	714 685 \$	6
Saint-Barnabé-Sud	626 721 \$	5
Saint-Basile-le-Grand	4 938 440 \$	40
Saint-Bernard-de-Lacolle	761 494 \$	6
Saint-Bernard-de-Michaudville	547 575 \$	4
Saint-Blaise-sur-Richelieu	838 830 \$	7
Saint-Bruno-de-Montarville	7 698 932 \$	62
Saint-Césaire	1 779 531 \$	14
Saint-Charles-sur-Richelieu	806 720 \$	6
Saint-Chrysostome	1 019 508 \$	8
Saint-Clet	816 444 \$	7
Saint-Constant	7 564 076 \$	61
Saint-Cyprien-de-Napierville	865 740 \$	7
Saint-Damase	995 991 \$	8
Saint-David	617 449 \$	5
Saint-Denis-sur-Richelieu	957 323 \$	8
Saint-Dominique	995 086 \$	8
Sainte-Angèle-de-Monnoir	856 242 \$	7
Sainte-Anne-de-Sabrevois	901 242 \$	7
Sainte-Anne-de-Sorel	1 028 101 \$	8
Sainte-Barbe	754 032 \$	6
Sainte-Brigide-d'Iberville	738 881 \$	6
Sainte-Catherine	4 975 193 \$	40
Sainte-Cécile-de-Milton	907 348 \$	7
Sainte-Christine	582 851 \$	5
Sainte-Clotilde	820 966 \$	7
Saint-Édouard	736 620 \$	6
Sainte-Hélène-de-Bagot	815 765 \$	7
Sainte-Julie	8 781 250 \$	70
Sainte-Justine-de-Newton	644 133 \$	5
Sainte-Madeleine	974 056 \$	8
Sainte-Marie-Madeleine	1 108 151 \$	9
Sainte-Marthe	678 957 \$	5
Sainte-Martine	1 631 190 \$	13
Sainte-Sabine	682 801 \$	5
Saint-Étienne-de-Beauharnois	609 535 \$	5
Sainte-Victoire-de-Sorel	1 007 523 \$	8
Saint-Georges-de-Clarenceville	674 660 \$	5
Saint-Gérard-Majella	490 816 \$	4
Saint-Hugues	713 554 \$	6
Saint-Hyacinthe	15 818 926 \$	127
Saint-Ignace-de-Stanbridge	573 354 \$	5
Saint-Isidore	1 014 986 \$	8
Saint-Jacques-le-Mineur	801 519 \$	6
Saint-Jean-Baptiste	1 163 327 \$	9
Saint-Jean-sur-Richelieu	27 386 712 \$	219
Saint-Joachim-de-Shefford	714 685 \$	6
Saint-Joseph-de-Sorel	804 685 \$	6
Saint-Jude	713 554 \$	6
Saint-Lambert	6 320 278 \$	51
Saint-Lazare	5 734 842 \$	46
Saint-Liboire	1 124 659 \$	9
Saint-Louis	606 369 \$	5
Saint-Louis-de-Gonzague	762 851 \$	6
Saint-Marcel-de-Richelieu	549 384 \$	4
Saint-Marc-sur-Richelieu	911 644 \$	7
Saint-Mathias-sur-Richelieu	1 488 502 \$	12
Saint-Mathieu	890 388 \$	7
Saint-Mathieu-de-Beloeil	1 035 337 \$	8
Saint-Michel	1 099 332 \$	9
Saint-Nazaire-d'Acton	616 771 \$	5

Ministère des Affaires municipales et de l'Occupation du territoire

Taxe sur l'essence et de la contribution du Québec 2014-2018

Municipalité	Somme totale allouée	Prévision du nombre d'emplois créés
Saint-Ours	823 228 \$	7
Saint-Patrice-de-Sherrington	878 629 \$	7
Saint-Paul-d'Abbotsford	1 058 855 \$	8
Saint-Paul-de-l'Île-aux-Noix	858 052 \$	7
Saint-Philippe	1 766 190 \$	14
Saint-Pie	1 703 099 \$	14
Saint-Polycarpe	925 664 \$	7
Saint-Rémi	2 279 814 \$	18
Saint-Robert	847 876 \$	7
Saint-Roch-de-Richelieu	934 936 \$	7
Saint-Sébastien	599 585 \$	5
Saint-Simon	715 363 \$	6
Saint-Stanislas-de-Kostka	777 549 \$	6
Saint-Télesphore	599 811 \$	5
Saint-Théodore-d'Acton	765 790 \$	6
Saint-Urbain-Premier	699 308 \$	6
Saint-Valentin	535 590 \$	4
Saint-Valérien-de-Milton	857 825 \$	7
Saint-Zotique	2 151 036 \$	17
Salaberry-de-Valleyfield	11 804 507 \$	94
Shefford	1 948 752 \$	16
Sorel-Tracy	10 190 001 \$	82
Stanbridge East	628 303 \$	5
Stanbridge Station	489 686 \$	4
Sutton	1 343 100 \$	11
Terrasse-Vaudreuil	867 775 \$	7
Très-Saint-Rédempteur	645 942 \$	5
Très-Saint-Sacrement	696 142 \$	6
Upton	910 740 \$	7
Varennnes	6 160 534 \$	49
Vaudreuil-Dorion	10 483 442 \$	84
Vaudreuil-sur-le-Lac	737 976 \$	6
Venise-en-Québec	798 353 \$	6
Verchères	1 745 838 \$	14
Warden	510 264 \$	4
Waterloo	1 443 728 \$	12
Yamaska	785 690 \$	6
Total	471 270 937 \$	3 770
Montréal		
Baie-D'Urfé	1 304 432 \$	10
Beaconsfield	5 656 706 \$	45
Côte-Saint-Luc	9 524 982 \$	76
Dollard-Des Ormeaux	14 502 490 \$	116
Dorval	5 454 712 \$	44
Hampstead	2 107 627 \$	17
Kirkland	6 121 756 \$	49
Montréal	491 402 162 \$	3 931
Montréal-Est	1 278 879 \$	10
Montréal-Ouest	1 595 688 \$	13
Mont-Royal	5 808 925 \$	46
Pointe-Claire	9 008 132 \$	72
Sainte-Anne-de-Bellevue	1 560 864 \$	12
Senneville	639 384 \$	5
Westmount	5 819 922 \$	47
Total	561 786 663 \$	4 494
Nord-du-Québec		
Akulivik	578 103 \$	5
Aupaluk	473 857 \$	4
Chapais	792 700 \$	6
Chibougamau	2 215 570 \$	18
Gouvernement régional d'Eeyou Istchee Baie-James	888 353 \$	7

Ministère des Affaires municipales et de l'Occupation du territoire

Taxe sur l'essence et de la contribution du Québec 2014-2018

Municipalité	Somme totale allouée	Prévision du nombre d'emplois créés
Inukjuak	840 187 \$	7
Ivujivik	514 786 \$	4
Kangiqsualujjuaq	612 700 \$	5
Kangiqsujuaq	594 610 \$	5
Kangirsuk	548 932 \$	4
Kuuujuaq	998 478 \$	8
Kuujuarapik	581 495 \$	5
Lebel-sur-Quévillon	944 885 \$	8
Matagami	772 348 \$	6
Puvirnituq	832 499 \$	7
Quaqtaq	517 726 \$	4
Salluit	742 047 \$	6
Tasiujaq	499 409 \$	4
Umiujaq	533 781 \$	4
Total	14 482 466 \$	116
Outaouais		
Alleyn-et-Cawood	473 857 \$	4
Aumond	596 193 \$	5
Blue Sea	579 007 \$	5
Boileau	514 560 \$	4
Bois-Franc	530 615 \$	4
Bouchette	606 595 \$	5
Bowman	581 495 \$	5
Bristol	687 097 \$	5
Bryson	568 379 \$	5
Campbell's Bay	602 525 \$	5
Cantley	3 013 129 \$	24
Cayamant	624 007 \$	5
Chelsea	2 045 119 \$	16
Chénéville	613 605 \$	5
Chichester	510 716 \$	4
Clarendon	699 534 \$	6
Déléage	851 268 \$	7
Denholm	561 821 \$	4
Duhamel	522 475 \$	4
Egan-Sud	552 550 \$	4
Fassett	532 198 \$	4
Fort-Coulonge	727 801 \$	6
Gatineau	79 268 262 \$	634
Gracefield	972 021 \$	8
Grand-Remous	697 951 \$	6
Kazabazua	621 067 \$	5
La Pêche	2 294 863 \$	18
Lac-des-Plages	547 801 \$	4
Lac-Sainte-Marie	564 761 \$	5
Lac-Simon	658 379 \$	5
L'Ange-Gardien	1 634 808 \$	13
L'Île-du-Grand-Calumet	589 183 \$	5
L'Isle-aux-Allumettes	731 871 \$	6
Litchfield	530 389 \$	4
Lochaber	525 867 \$	4
Lochaber-Partie-Ouest	583 077 \$	5
Low	638 705 \$	5
Maniwaki	1 315 739 \$	11
Mansfield-et-Pontefract	965 011 \$	8
Mayo	567 022 \$	5
Messines	798 353 \$	6
Montcerf-Lytton	592 123 \$	5
Montebello	650 464 \$	5
Montpellier	658 379 \$	5
Mulgrave-et-Derry	505 741 \$	4

Ministère des Affaires municipales et de l'Occupation du territoire

Taxe sur l'essence et de la contribution du Québec 2014-2018

Municipalité	Somme totale allouée	Prévision du nombre d'emplois créés
Namur	562 726 \$	5
Notre-Dame-de-Bonsecours	486 972 \$	4
Notre-Dame-de-la-Paix	592 801 \$	5
Notre-Dame-de-la-Salette	597 550 \$	5
Otter Lake	676 695 \$	5
Papineauville	919 107 \$	7
Plaisance	677 148 \$	5
Pontiac	1 753 074 \$	14
Portage-du-Fort	488 329 \$	4
Rapides-des-Joachims	464 811 \$	4
Ripon	779 132 \$	6
Saint-André-Avellin	1 294 256 \$	10
Saint-Émile-de-Suffolk	554 359 \$	4
Sainte-Thérèse-de-la-Gatineau	550 515 \$	4
Saint-Sixte	538 304 \$	4
Shawville	810 112 \$	6
Sheenboro	455 088 \$	4
Thorne	494 208 \$	4
Thurso	1 018 604 \$	8
Val-des-Bois	640 967 \$	5
Val-des-Monts	3 190 525 \$	26
Waltham	514 334 \$	4
Total	131 965 998 \$	1 056
Saguenay - Lac-Saint-Jean		
Albanel	945 112 \$	8
Alma	9 086 267 \$	73
Bégin	630 339 \$	5
Chambord	839 057 \$	7
Desbiens	672 399 \$	5
Dolbeau-Mistassini	4 200 785 \$	34
Ferland-et-Boilleau	560 238 \$	4
Girardville	679 183 \$	5
Hébertville	1 001 870 \$	8
Hébertville-Station	715 590 \$	6
La Doré	753 127 \$	6
Labrecque	734 358 \$	6
Lac-Bouchette	691 620 \$	6
Lamarche	555 490 \$	4
L'Anse-Saint-Jean	704 509 \$	6
Larouche	728 027 \$	6
L'Ascension-de-Notre-Seigneur	882 247 \$	7
Maria-Chapdelaine (MRC)	487 424 \$	4
Métabetchouan-Lac-à-la-Croix	1 393 753 \$	11
Normandin	1 155 186 \$	9
Notre-Dame-de-Lorette	470 917 \$	4
Péribonka	541 470 \$	4
Petit-Saguenay	590 992 \$	5
Rivière-Éternité	539 208 \$	4
Roberval	2 900 267 \$	23
Saguenay	42 569 269 \$	341
Saint-Ambroise	1 267 573 \$	10
Saint-André-du-Lac-Saint-Jean	536 495 \$	4
Saint-Augustin	517 274 \$	4
Saint-Bruno	1 040 538 \$	8
Saint-Charles-de-Bourget	593 479 \$	5
Saint-David-de-Falardeau	1 045 287 \$	8
Saint-Edmond-les-Plaines	517 047 \$	4
Sainte-Hedwidge	627 625 \$	5
Sainte-Jeanne-d'Arc	676 243 \$	5
Sainte-Monique	622 198 \$	5
Sainte-Rose-du-Nord	519 761 \$	4

Ministère des Affaires municipales et de l'Occupation du territoire

Taxe sur l'essence et de la contribution du Québec 2014-2018

Municipalité	Somme totale allouée	Prévision du nombre d'emplois créés
Saint-Eugène-D'Argentenay	553 002 \$	4
Saint-Félicien	2 988 241 \$	24
Saint-Félix-d'Otis	665 163 \$	5
Saint-François-de-Sales	575 389 \$	5
Saint-Fulgence	882 700 \$	7
Saint-Gédéon	882 926 \$	7
Saint-Henri-de-Taillon	604 786 \$	5
Saint-Honoré	1 723 903 \$	14
Saint-Ludger-de-Milot	578 781 \$	5
Saint-Nazaire	897 172 \$	7
Saint-Prime	1 059 986 \$	8
Saint-Stanislas	513 429 \$	4
Saint-Thomas-Didyme	581 495 \$	5
	95 499 197 \$	764
Enveloppe totale	2 671 154 786 \$	21 369

Étude des crédits 2015-2016
Demande de renseignements particuliers

Demande n° 84

Concernant le « Programme de subvention pour les intérêts encourus dans le cadre de la mesure d'étalement par recours à l'emprunt des hausses de taxes dans les municipalités reconstituées » (PSI), identifier les sommes allouées (totales ou ventilées) par région pour les années 2011-2012, 2012-2013, 2013-2014 et 2014-2015. Inclure la liste des entreprises, des municipalités ou des organismes ayant reçu une aide financière, la date de l'octroi, le nombre d'emplois créés (le cas échéant) et le montant reçu. Inclure également l'état d'avancement et la ventilation des montants alloués dans le plan budgétaire 2015-2016 pour le PSI.

Aide aux municipalités reconstituées (exercice financier 2014-2015)

Nom du bénéficiaire	Montant
Ville de Brossard	468 743 \$
Ville de Hampstead	96 667 \$
Ville de L'Ancienne-Lorette	43 244 \$
Total	608 654 \$

Étude des crédits 2015-2016
Demande de renseignements particuliers

Demande n° 85

Concernant le « Programme de soutien à la mise en place de réseaux de sentiers de véhicules hors route », identifier les sommes allouées (totales et ventilées) par région pour les années 2011-2012, 2012-2013, 2013-2014 et 2014-2015. Inclure la liste des entreprises, des municipalités ou des organismes ayant reçu une aide financière, la date de l'octroi, le nombre d'emplois créés (le cas échéant) et le montant reçu. Inclure également l'état d'avancement et la ventilation des montants alloués dans le plan budgétaire 2015-2016 pour le même programme.

Le Programme de soutien à la mise en place de réseaux de sentiers de véhicules hors route est fermé depuis le 1^{er} novembre 2009 et les derniers versements ont été effectués en 2013-2014.

Étude des crédits 2015-2016
Demande de renseignements particuliers

Demande n° 86

Concernant le « Fonds conjonctuel de développement », identifier les sommes allouées (totales et ventilées) par région pour les années 2011-2012, 2012-2013, 2013-2014 et 2014-2015. Inclure la liste des entreprises, des municipalités ou des organismes ayant reçu une aide financière, la date de l'octroi, le nombre d'emplois créés (le cas échéant) et le montant reçu. Inclure également l'état d'avancement et la ventilation des montants alloués dans le plan budgétaire 2015-2016 pour le même fonds.

Fonds conjonctuel de développement

Bénéficiaire	Projet	Montant d'aide accordé en 2014-2015	Dépense 2014-2015	Dépense ultérieure
La Traverse du Lac Témiscouata inc.	Remise en service du traversier Le Corégone	77 963 \$	54 575 \$	23 388 \$
Municipalité de Val-Brillant	Aménagement d'une aire de repos et d'interprétation du mouvement 4-H et d'un bloc sanitaire à proximité des terrains sportifs	27 597 \$	27 597 \$	
MRC de Kamouraska	Amélioration des accès aux sites riverains du fleuve et interprétation	10 000 \$	10 000 \$	
Municipalité de Saint-Alexis-des-Monts	Acquisition d'équipements de désincarcération en matière de sécurité incendie	19 495 \$	19 495 \$	
Municipalité de Sainte-Thècle	Revitalisation d'un site multifonctionnel	70 000 \$	42 000 \$	28 000 \$
Parc de la Gorge de Coaticook	Mise en place d'un parcours multimédia nocturne	90 000 \$	90 000 \$	
Évolu-TIC Outaouais	Récupération de tubes néon, d'ampoules fluocompactes et d'équipements électroniques	66 263 \$	66 263 \$	
Corporation de l'Île aux Perroquets	Revitalisation de la station phare de l'Île aux Perroquets	30 000 \$	30 000 \$	
Municipalité de Les Bergeronnes	Travaux d'infrastructures d'eaux usées et d'amélioration des services du camping municipal Bon-Désir	90 000 \$	90 000 \$	
Municipalité de Grosse-Île	Développement touristique pour la communauté	20 000 \$	20 000 \$	
Aquarium des Îles-de-la-Madeleine	Démarche pour trouver une solution permanente au maintien des activités	50 000 \$	50 000 \$	
Corporation de développement portuaire de la Baie-du-Cap-Vert	Travaux d'aménagement et d'agrandissement de la marina	150 000 \$	150 000 \$	
Ville de Bonaventure	Reconstruction de la salle mécanique, remplacement des équipements de chauffage et ventilation et canalisation de la piscine Marylène-Pigeon	100 000 \$	100 000 \$	
Corporation Le Havre de Berthier-sur-Mer	Maintien de l'accès, par navires de croisières, à l'archipel de L'Isle-aux-Grues et ses 21 îles par des travaux de dragage	50 000 \$	49 823 \$	
Au Bercail de Saint-Georges	Travaux de réaménagement au bâtiment	72 170 \$	72 170 \$	
Ville de l'Épiphanie	Réaménagement de l'espace intérieur de l'église paroissiale de l'Épiphanie en salle multifonctionnelle	49 000 \$	36 750 \$	12 250 \$

Étude des crédits 2015-2016
Demande de renseignements particuliers

Demande n° 86

Concernant le « Fonds conjonctuel de développement », identifier les sommes allouées (totales et ventilées) par région pour les années 2011-2012, 2012-2013, 2013-2014 et 2014-2015. Inclure la liste des entreprises, des municipalités ou des organismes ayant reçu une aide financière, la date de l'octroi, le nombre d'emplois créés (le cas échéant) et le montant reçu. Inclure également l'état d'avancement et la ventilation des montants alloués dans le plan budgétaire 2015-2016 pour le même fonds.

Fonds conjonctuel de développement

Bénéficiaire	Projet	Montant d'aide accordé en 2014-2015	Dépense 2014-2015	Dépense ultérieure
Maison d'hébergement Accueil communautaire jeunesse des Basses-Laurentides	Réaménagement du Centre de jour ainsi que du Service de répit	52 000 \$	52 000 \$	
Coopérative de solidarité des Éleveurs des Hautes-Laurentides	Acquisition d'un abattoir régional	60 000 \$	60 000 \$	
Maison des Tournesols	Développement d'une halte-répit pour les personnes atteintes de la maladie d'Alzheimer	22 672 \$	22 672 \$	
Municipalité de Saint-Patrice-de-Sherrington	Réalisation d'un plan de redressement pour sécuriser le Centre Multi-Récréatif	55 000 \$	55 000 \$	
Centre local de développement des Jardins-de-Napierville	Développement et promotion du Circuit du Paysan	18 000 \$	18 000 \$	
Fabrique de la paroisse Saint-Isidore	Réfection de la couverture de l'église Saint-Isidore (Phase 1)	49 196 \$	49 196 \$	

Informations fournies au 28 février 2015.

Les projets sont autorisés annuellement, selon les crédits disponibles.

Étude des crédits 2015-2016
Demande de renseignements particuliers

Demande n° 87

Concernant le « Fonds d'aide aux initiatives régionales » (FAIR), identifier les sommes allouées (totales et ventilées) par région pour les années 2011 2012, 2012-2013, 2013-2014 et 2014-2015. Inclure la liste des entreprises, des municipalités ou des organismes ayant reçu une aide financière, la date de l'octroi, le nombre d'emplois créés (le cas échéant) et le montant reçu. Inclure également l'état d'avancement et la ventilation des montants alloués dans le plan budgétaire 2015-2016 pour le FAIR.

Cette question relève du Ministère de l'Économie, de l'Innovation et des Exportations puisque ce programme est sous sa responsabilité depuis 2014-2015.

Étude des crédits 2015-2016
Demande de renseignements particuliers

Demande n° 88

Concernant le « Fonds de soutien aux territoires en difficulté », identifier les sommes allouées (totales et ventilées) par région pour les années 2011-2012, 2012-2013, 2013-2014 et 2014-2015. Inclure la liste des entreprises, des municipalités ou des organismes ayant reçu une aide financière, la date de l'octroi, le nombre d'emplois créés (le cas échéant) et le montant reçu.

Le Fonds de soutien aux territoires en difficulté s'est terminé le 31 mars 2014.

Aucun projet n'a été financé en 2014-2015.

Étude des crédits 2015-2016
Demande de renseignements particuliers

Demande n° 89

Concernant le « Fonds municipal vert », identifier les sommes allouées (totales et ventilées) par région pour les années 2011-2012, 2012-2013, 2013-2014 et 2014-2015. Inclure la liste des entreprises, des municipalités ou des organismes ayant reçu une aide financière, la date de l'octroi, le nombre d'emplois créés (le cas échéant) et le montant reçu. Inclure également l'état d'avancement et la ventilation des montants alloués dans le plan budgétaire 2015-2016 pour le Fonds municipal vert.

Se référer à la demande de renseignements particuliers n° 39.

Étude des crédits 2015-2016
Demande de renseignements particuliers

Demande n° 90

Concernant le programme « Communautés rurales branchées », identifier les sommes allouées (totales et ventilées) par région pour les années 2011-2012, 2012-2013, 2013-2014 et 2014-2015. Inclure la liste des entreprises, des municipalités ou des organismes ayant reçu une aide financière, la date de l'octroi, le nombre d'emplois créés (le cas échéant) et le montant reçu. Inclure également l'état d'avancement et la ventilation des montants alloués dans le plan budgétaire 2015-2016 pour le programme Communautés rurales branchées.

Voir l'annexe 1.

Étude des crédits 2015-2016

Demande de renseignements particuliers

Demande n° 90

Concernant le programme « Communautés rurales branchées », identifier les sommes allouées (totales et ventilées) par région pour les années 2011-2012, 2012-2013, 2013-2014 et 2014-2015. Inclure la liste des entreprises, des municipalités ou des organismes ayant reçu une aide financière, la date de l'octroi, le nombre d'emplois créés (le cas échéant) et le montant reçu. Inclure également l'état d'avancement et la ventilation des montants alloués dans le plan budgétaire 2015-2016 pour le programme Communautés rurales branchées.

Région n°	Nom de la région	MRC	Projet	Bénéficiaire	Territoire couvert	montant accordé 2014-2015
8	Abitibi-Témiscamingue	MRC Rouyn-Noranda	Abitibi-Témiscamingue	Abitibi-Témiscamingue		22 072,00 \$
16	Montréal	Les Jardins-de-Napierville	Saint-Jacques-le-Mineur	ÉTUDE	Saint-Jacques-le-Mineur	23 307,00 \$
Total						45 379,00 \$

Étude des crédits 2015-2016
Demande de renseignements particuliers

Demande n° 91

Concernant le « Programme d'aide pour les municipalités à caractère industriel », identifier les sommes allouées (totales et ventilées) par région pour les années 2011-2012, 2012-2013, 2013-2014 et 2014-2015. Inclure la liste des entreprises, des municipalités ou des organismes ayant reçu une aide financière, la date de l'octroi, le nombre d'emplois créés (le cas échéant) et le montant reçu. Inclure également l'état d'avancement et la ventilation des montants alloués dans le plan budgétaire 2015-2016 pour le Programme d'aide pour les municipalités à caractère industriel.

Programme d'aide pour les municipalités à caractère industriel (exercice financier 2014-2015)

Nom du bénéficiaire	Montant
Canton de Launay	5 828 \$
Municipalité de Champneuf	6 242 \$
Ville de Chandler	101 868 \$
Ville de Lebel-sur-Quévillon	106 616 \$
Ville de New Richmond	104 221 \$
Municipalité de Litchfield	36 078 \$
Total	360 853 \$

Étude des crédits 2015-2016
Demande de renseignements particuliers

Demande n° 92

Concernant le groupe de travail sur la simplification de la reddition de comptes des municipalités, fournir un état d'avancement, le mandat détaillé, l'échéancier, le plan de travail, l'ordre du jour des rencontres et le budget alloué.

Mandat

- Le mandat du Groupe de travail, défini de concert avec le milieu municipal, consiste à inventorier les redditions de comptes que les ministères et les organismes gouvernementaux exigent des municipalités et à les analyser afin de proposer des moyens de les alléger ou de les regrouper. L'inventaire sera dressé à partir des mesures qui seront identifiées et priorisées par la Fédération québécoise des municipalités et l'Union des municipalités du Québec en fonction de leur nature (administrative, réglementaire, autres) et de l'importance de les voir allégées ou regroupées. Le Groupe de travail fera part également de priorités de travail pour guider les travaux subséquents sur ces redditions de comptes (**Annexe**).

Composition

- Le Groupe de travail est formé de quatre personnes :
 - monsieur Jean Perrault, président (maire de la Ville de Sherbrooke de 1994 à 2009);
 - monsieur Jacques Demers (vice-président de la Fédération québécoise des municipalités, maire de Sainte-Catherine-de-Hatley et préfet de la MRC Memphrémagog);
 - monsieur Jasmin Savard (directeur général de l'Union des municipalités du Québec);
 - madame Suzanne Giguère, secrétaire (représentante du gouvernement, en poste au ministère du Conseil exécutif).

Échéancier, plan de travail et état d'avancement des travaux

- Le Groupe de travail a été créé le 11 mars 2015. Celui-ci a entrepris ses travaux dès sa création et a tenu une rencontre le même jour.
- Le Groupe travaille actuellement à établir ses priorités de travail et à constituer l'inventaire des redditions de comptes sur lesquelles il devra se pencher dans son rapport.
- Il est prévu que le rapport du Groupe de travail soit remis au ministre des Affaires municipales et de l'Occupation du territoire au plus tard le 15 juin 2015.

Budget alloué

- Un budget totalisant 27 000 \$ a été réservé pour le contrat de services de M. Perrault, soit 21 000 \$ en rémunération et 6 000 \$ pour les frais de déplacement et d'hébergement.
- Aucun autre budget n'a été alloué au Groupe de travail.

9/4/2015

N° 01 - 8 avril 2015 - 2015 - Ministère des Affaires municipales et de l'Occupation du territoire

**Affaires municipales
et Occupation
du territoire**

Québec 

*muni***express**

Affaires municipales et Occupation du territoire



N° 01 – 8 avril 2015

Groupe de travail sur la simplification de la reddition de comptes des municipalités

Le 11 mars 2015, le ministre des Affaires municipales et de l'Occupation du territoire annonçait la création du Groupe de travail sur la simplification de la reddition de comptes des municipalités (voir note 1). Cette étape importante s'inscrit dans la volonté de redéfinir, sur de nouvelles bases, la relation entre le gouvernement du Québec et les municipalités. Ce Muni-Express apporte les précisions concernant le mandat du Groupe de travail, sa composition ainsi que la durée de ses travaux.

Mandat

Le mandat du Groupe de travail, défini de concert avec le milieu municipal, consiste à inventorier les redevances de comptes que les ministères et les organismes gouvernementaux exigent des municipalités et à les analyser afin de proposer des moyens de les alléger ou de les regrouper. L'inventaire sera dressé à partir des mesures qui seront identifiées et priorisées par la Fédération québécoise des municipalités et l'Union des municipalités du Québec en fonction de leur nature (administrative, réglementaire, autres) et de l'importance de les voir allégées ou regroupées. Le Groupe de travail fera part également de priorités de travail pour guider les travaux subséquents sur ces redevances de comptes.

Composition

Le Groupe de travail est formé de quatre personnes :

- monsieur Jean Perrault, président
maire de la Ville de Sherbrooke de 1994 à 2009;
- monsieur Jacques Demers
vice-président de la Fédération québécoise des municipalités, maire de Sainte-Catherine-de-Hatley et préfet de la MRC Memphrémagog;
- monsieur Jasmin Savard
directeur général de l'Union des municipalités du Québec;
- madame Suzanne Giguère, secrétaire
représentante du gouvernement.

Durée des travaux

Le Groupe de travail a entrepris ses travaux dès sa création. Il devra remettre son rapport au ministre des Affaires municipales et de l'Occupation du territoire au plus tard le 15 juin 2015.

Note

1. Consultez le communiqué de presse, publié sur le Fil d'information du Portail Québec, au : <http://www.fil-information.gouv.qc.ca/Pages/Article.aspx?aiguillage=diffuseurs&listeDiff=28&idArticle=2303117498>

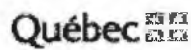
Ministère des Affaires municipales et de l'Occupation du territoire

10, rue Pierre-Olivier-Chauveau

Québec (Québec) G1R 4J3

Téléphone : 418 691-2015

La reproduction partielle ou totale de cette publication est autorisée pour des fins non commerciales à la condition d'en mentionner la source.



© Gouvernement du Québec. 2010

Étude des crédits 2015-2016
Demande de renseignements particuliers

Demande n° 93

État de situation, au 31 mars 2015, de la conception et de la mise en place des mécanismes nécessaires pour s'assurer de l'intégration de la Politique de protection des rives, du littoral et des plaines inondables dans les schémas des MRC et les règlements des municipalités. Fournir des précisions concernant l'intégration de cette politique depuis mai 2005 et fournir les ajustements apportés depuis juin 2008 (décret 709-2008) et juillet 2014 (décret 702-2014) (recommandation du Commissaire au développement durable).

Le ministère des Affaires municipales et de l'Occupation du territoire ne dispose pas de bilan sur l'intégration de la Politique de protection des rives, du littoral et des plaines inondables dans les schémas d'aménagement et de développement des MRC ainsi que dans les règlements des municipalités depuis 2005, ni sur les modifications effectuées par ces dernières depuis les ajustements qui y ont été apportées en 2008 et en 2014.

Étude des crédits 2015-2016
Demande de renseignements particuliers

Demande n° 94

État de situation, au 31 mars 2015, du renouvellement des orientations gouvernementales en aménagement du territoire concernant le développement durable des milieux de vie. Prévisions des démarches pour 2015-2016.

État de situation au 31 mars 2015

Une version préliminaire du document d'orientation portant sur le développement durable des milieux de vie est en préparation. Ce document regroupe les thèmes de la gestion de l'urbanisation, de la mobilité durable, de la réduction des gaz à effet de serre, de la santé et des saines habitudes de vie de même que l'aménagement culturel du territoire. Un comité de professionnels réunissant les ministères porteurs (MAMOT, MTQ, MDDELCC, MSSS, MCC et MSP) se réunit régulièrement. De plus, des travaux en bilatéral ont lieu avec d'autres ministères et organismes concernés par les sujets abordés dans la version préliminaire de ce document d'orientation (p. ex. : MFFP, MEIE, HQ).

Par ailleurs, un groupe de travail sera mis sur pied dans le but notamment de connaître les préoccupations du milieu associatif municipal, professionnel et d'intérêt sur les thèmes abordés dans ce document d'orientation.

Étude des crédits 2015-2016
Demande de renseignements particuliers

Demande n° 95

Liste des projets acceptés ou refusés en 2014-2015 dans chacune des CRÉ; ventilation par région, incluant l'état d'avancement, les sommes investies, les sommes demandées et le nom du demandeur.

Voir l'annexe ci-jointe.

L'information n'était pas disponible pour la CRÉ de l'Abitibi-Témiscamingue.

Demande n°95 Annexe	Liste des projets acceptés ou refusés en 2014-2015 dans chacune des CRÉ; ventilation par région, incluant l'état d'avancement, les sommes investies, les sommes demandées et le nom du demandeur.
--------------------------------	--

Liste des projets acceptés dont un versement a été effectué ou est prévu en 2014-2015							
Références		Projets		Financement			
Code de région administrative	Nom de la CRÉ	Nom du bénéficiaire	Titre du projet et description sommaire	Coût total du projet	Montant total alloué par le FDR	Autres sources de financement	Versement FDR effectué/prévu 2014-2015
01	CRÉ Bas-Saint-Laurent	Centre spécialisé de technologie physique du Qc (CSTPQ)	UMAMI : démonstration d'un poste d'assemblage manufacturier utilisant les nouvelles technologies de l'information	148 760 \$	17 985 \$	130 775 \$	2 985 \$
01	CRÉ Bas-Saint-Laurent	Fiduciaire:CRÉBSL	Entente spécifique Culture-CALQ : Valorisation et renforcement de la pratique artistique professionnelle	1 331 000 \$	367 000 \$	964 000 \$	228 000 \$
01	CRÉ Bas-Saint-Laurent	Fiduciaire de l'Entente: CRÉ Bas-Saint-Laurent	Chantier d'éclaircies commerciales: ce projet vise à optimiser la création de richesse pour la région du BSL, par la récolte et la transformation d'importants volumes de bois en provenance d'éclaircies commerciales.	291 927 \$	150 000 \$	141 927 \$	87 488 \$
01	CRÉ Bas-Saint-Laurent	Syndicat des producteurs bovins du BSL	Maillage d'entreprises bovines dans le Bas-Saint-Laurent	75 665 \$	6 125 \$	69 540 \$	1 225 \$
01	CRÉ Bas-Saint-Laurent	Corporation des métiers d'arts du Bas-Saint-Laurent	Consolidation et plan d'action triennal 2010-2013	428 220 \$	82 000 \$	346 220 \$	10 000 \$
01	CRÉ Bas-Saint-Laurent	Centre interdisciplinaire de cartographie des océans (CIDCO)	Développement d'algorithmes de caractérisation de la nature du fond marin	69 415 \$	40 000 \$	19 415 \$	5 000 \$
01	CRÉ Bas-Saint-Laurent	Service de recherche et d'expertise en transformation des produits forestiers (SEREX)	Étude du potentiel d'utilisation de copeaux d'essences résineuses (mélange d'épinette blanche et sapin) dans la fabrication d'isolants en vrac à base de fibre résiduelle.	85 813 \$	17 162 \$	68 651 \$	2 162 \$
01	CRÉ Bas-Saint-Laurent	Bureau de formation sur mesure de l'Est du Québec	Développement d'une coopération en vue de promouvoir les échanges en enseignement et en transfert de technologie par l'échange d'étudiants pour des séjours d'études et stages.	75 230 \$	10 000 \$	65 230 \$	10 000 \$
01	CRÉ Bas-Saint-Laurent	Association touristique régionale du Bas-Saint-Laurent	Entente spécifique ATR Bas-Saint-Laurent en tourisme 2012-2015	1 170 000 \$	120 000 \$	1 050 000 \$	40 000 \$
01	CRÉ Bas-Saint-Laurent	RESPEQ	Guichet régional sur la disponibilité des places en services de garde subventionnés: Activités et dépenses de développement, d'implantation, de promotion, de maintien et de gestion d'un guichet régional d'accès aux places à contribution réduite dans la région.	211 640 \$	37 440 \$	174 200 \$	9 133 \$
01	CRÉ Bas-Saint-Laurent	Table de concertation agroalimentaire du BSL	Entente spécifique Agroalimentaire; Mise en œuvre du Plan de développement stratégique de l'agroalimentaire	913 800 \$	225 000 \$	688 800 \$	150 000 \$

Demande n°95 Annexe	Liste des projets acceptés ou refusés en 2014-2015 dans chacune des CRÉ; ventilation par région, incluant l'état d'avancement, les sommes investies, les sommes demandées et le nom du demandeur.
--------------------------------	--

Liste des projets acceptés dont un versement a été effectué ou est prévu en 2014-2015							
Références		Projets		Financement			
Code de région administrative	Nom de la CRÉ	Nom du bénéficiaire	Titre du projet et description sommaire	Coût total du projet	Montant total alloué par le FDR	Autres sources de financement	Versement FDR effectué/prévu 2014-2015
01	CRÉ Bas-Saint-Laurent	MRC Matane	Programme de mise en œuvre des secours minimaux en sécurité civile	43 150 \$	8 000 \$	35 150 \$	1 000 \$
01	CRÉ Bas-Saint-Laurent	Fiduciaire de l'Entente: CRÉ Bas-Saint-Laurent	Ressource réussite éducative-coordination pour la mise en œuvre, l'accompagnement et le suivi des milieux locaux en plus de faire la liaison régionale/locale et nationale/régionale.	108 600 \$	54 300 \$	54 300 \$	10 860 \$
01	CRÉ Bas-Saint-Laurent	Fiduciaire de l'Entente: CRÉ Bas-Saint-Laurent	Entente spécifique Égalité: Mise en œuvre des plans d'actions régionales découlant du plan d'action gouvernemental en matière d'égalité 2011-2015	318 000 \$	46 000 \$	156 000 \$	21 000 \$
01	CRÉ Bas-Saint-Laurent	Fiduciaire de l'Entente: CRÉ Bas-Saint-Laurent	Partenariat-COSMOSS 4 : Démarche de collaboration et de continuité des services visant l'amélioration des conditions de vie des jeunes de la grossesse à 30 ans, de leur fournir un passeport vers l'inclusion sociale et économique	1 129 514 \$	180 000 \$	949 514 \$	70 000 \$
01	CRÉ Bas-Saint-Laurent	Tourisme Gaspésie	Accord Tourisme Gaspésie-supporter les activités de coordination et de suivi de la mise en oeuvre du plan d'action du créneau Récréotourisme de la Gaspésie	319 740 \$	25 000 \$	294 740 \$	8 333 \$
01	CRÉ Bas-Saint-Laurent	Bureau de promotion des produits du bois du Québec (QWEB)	Groupe régions-Développement des marchés pour les entreprises, prioritairement les petites et moyennes, liés à l'ensemble de la filière de la transformation du bois.	5 375 \$	5 375 \$	0 \$	5 375 \$
01	CRÉ Bas-Saint-Laurent	Site historique maritime Pointe-au-Père	2014 - Centenaire de la tragédie de l'Empress of Ireland	1 714 125 \$	40 000 \$	1 674 125 \$	5 000 \$
01	CRÉ Bas-Saint-Laurent	Service de recherche et d'expertise en transformation des produits forestiers (SEREX)	Fonctionnement créneau ACCORD Écoconstruction	620 540 \$	83 473 \$	537 067 \$	12 725 \$
01	CRÉ Bas-Saint-Laurent	Fiduciaire de l'Entente: CRÉ Bas-Saint-Laurent	Partenariat-Travail de rue: Soutenir et financer les services en travail de rue au BSL, phase 3	914 151 \$	300 000 \$	614 151 \$	150 000 \$
01	CRÉ Bas-Saint-Laurent	Centre d'expérimentation et de transfert technologique en acériculture du Bas-Saint-Laurent (CETTA)	Localisation de deux ressources du Centre ACER au CETTA	505 975 \$	180 000 \$	325 975 \$	10 000 \$
01	CRÉ Bas-Saint-Laurent	Technopole maritime du Québec	ACCORD Ressources, sciences et technologies marines - Soutien au fonctionnement	1 246 000 \$	90 000 \$	1 156 000 \$	15 000 \$

Demande n°95 Annexe	Liste des projets acceptés ou refusés en 2014-2015 dans chacune des CRÉ; ventilation par région, incluant l'état d'avancement, les sommes investies, les sommes demandées et le nom du demandeur.
--------------------------------	--

Liste des projets acceptés dont un versement a été effectué ou est prévu en 2014-2015							
Références		Projets		Financement			
Code de région administrative	Nom de la CRÉ	Nom du bénéficiaire	Titre du projet et description sommaire	Coût total du projet	Montant total alloué par le FDR	Autres sources de financement	Versement FDR effectué/prévu 2014-2015
01	CRÉ Bas-Saint-Laurent	Fiduciaire de l'Entente: CRÉ Bas-Saint-Laurent	Entente spécifique Innovation : soutenir l'innovation au sein des entreprises manufacturier et tertiaire moteur 2012-2015	600 000 \$	600 000 \$	0 \$	254 000 \$
01	CRÉ Bas-Saint-Laurent	CORP. SOUTIEN AU DÉVELOPPEMENT TECHNOLOGIQUE DES PME	Soutien et promotion de l'innovation technologique et le développement dans les PME du BSL et soutien de 2 ressources supplémentaires en commercialisation et ingénierie.	1 370 500 \$	203 000 \$	1 167 500 \$	70 000 \$
01	CRÉ Bas-Saint-Laurent	Fiduciaire de l'Entente: CRÉ Bas-Saint-Laurent	CULTURE AU BAS-SAINT-LAURENT 2012-2015.Ce projet vise à valoriser et renforcer le développement et le positionnement des arts et de la culture, d'un positionnement renforcé du secteur ainsi que d'une amélioration de son accessibilité et du développement des publics.	554 000 \$	244 000 \$	310 000 \$	73 000 \$
01	CRÉ Bas-Saint-Laurent	Fiduciaire de l'Entente: CRÉ Bas-Saint-Laurent	Partenariat Établissement des Jeunes: Agir auprès des jeunes et parents pour favoriser le développement de l'appartenance et d'une image positive de la région et maintenir le contact avec les jeunes bas-laurentiens aux études.	778 500 \$	180 000 \$	598 500 \$	60 000 \$
01	CRÉ Bas-Saint-Laurent	Fiduciaire de l'Entente: CRÉ Bas-Saint-Laurent	Entente spécifique Économie sociale: Réalisation d'un plan d'action, visant le développement de l'économie sociale et son renforcement au BSL, par la mise en commun de ressources humaines, financière et matérielles	645 000 \$	175 000 \$	470 000 \$	35 000 \$
01	CRÉ Bas-Saint-Laurent	MRC DES BASQUES	Renouvellement des infrastructures du Parc Mont-St-Mathieu	8 946 000 \$	75 000 \$	8 871 000 \$	5 000 \$
01	CRÉ Bas-Saint-Laurent	Association des producteurs de tourbe horticole du Québec	Accord Tourbe :Supporter les activités de coordination et de suivi de la mise en œuvre de la stratégie et du plan d'action du créneau VTTA en vertu du Fonds de soutien au développement des créneaux d'excellence	592 641 \$	86 809 \$	505 832 \$	25 765 \$
01	CRÉ Bas-Saint-Laurent	Association des producteurs de tourbe horticole du Québec	Accord TOURBE -Soutien au Fonctionnement du créneau valorisation de la tourbe et des technologies agroenvironnementales.	2 890 000 \$	65 000 \$	2 825 000 \$	14 000 \$

Demande n°95
Annexe

Liste des projets acceptés ou refusés en 2014-2015 dans chacune des CRÉ; ventilation par région, incluant l'état d'avancement, les sommes investies, les sommes demandées et le nom du demandeur.

Liste des projets acceptés dont un versement a été effectué ou est prévu en 2014-2015							
Références		Projets		Financement			
Code de région administrative	Nom de la CRÉ	Nom du bénéficiaire	Titre du projet et description sommaire	Coût total du projet	Montant total alloué par le FDR	Autres sources de financement	Versement FDR effectué/prévu 2014-2015
01	CRÉ Bas-Saint-Laurent	Centre d'expérimentation et de transfert technologique en acériculture du Bas-Saint-Laurent (CETTA)	Centralisation des activités du Centre ACER en foresterie dans les locaux du CETTA, travaux de recherche sur une portion de l'érablière confiée par la CSFL et embauche d'employés pour les activités de foresterie ainsi qu'à l'installation d'équipements.	207 000 \$	90 000 \$	117 000 \$	30 000 \$
01	CRÉ Bas-Saint-Laurent	Entente spécifique Aînés	Adaptation pour l'amélioration des conditions de vie des personnes aînées dans le Bas-Saint-Laurent	1 561 745 \$	120 000 \$	1 441 745 \$	60 000 \$
01	CRÉ Bas-Saint-Laurent	Réseau d'expertise et de valorisation de la biomasse forestière	Mise en place du Réseau d'expertise et de valorisation de la biomasse forestière	365 115 \$	157 000 \$	208 115 \$	50 000 \$
01	CRÉ Bas-Saint-Laurent	MRC Matapédia	Projet d'amélioration des infrastructures du Parc régional de Val-d'Irène, phase 2	4 648 476 \$	100 000 \$	4 548 476 \$	25 000 \$
01	CRÉ Bas-Saint-Laurent	MRC KAMOURASKA	Plan d'action 2012-2014 - Parc régional du Haut-Pays de Kamouraska	443 287 \$	97 500 \$	345 787 \$	30 000 \$
01	CRÉ Bas-Saint-Laurent	Coopérative Paradis	Centre d'expertise en création et diffusion culturel - Fonctionnement 2013-2014	37 500 \$	20 000 \$	17 500 \$	5 000 \$
01	CRÉ Bas-Saint-Laurent	Association touristique régionale du BSL	Mise en place de la Stratégie régionale de valorisation de l'industrie touristique	210 000 \$	75 000 \$	135 000 \$	25 000 \$
02	CRÉ Saguenay-Lac-Saint-Jean	Le Pôle régional en économie sociale du SLSJ	Entente spécifique en Économie sociale au SLSJ	575 100 \$	170 000 \$	CDR 02 et 10, 5 CLD, RAJ-02, Cégep Jonquière et Fonds d'entraide	31 250 \$
02	CRÉ Saguenay-Lac-Saint-Jean	Le Centre régional de services aux bibliothèques publiques du SLSJ inc. (CRSBP)	Entente spécifique sur l'accessibilité à la culture pour les municipalités de moins de 5000 habitants	540 000 \$	150 000 \$	MCCCF, CRSBP	30 000 \$
02	CRÉ Saguenay-Lac-Saint-Jean	Récif 02	Entente spécifique en matière de Condition féminine au SLSJ	959 400 \$	168 000 \$	MCCCF, Emploi-Québec, MFA, MAMROT, ASSS, Récif02, Accès-Travail Femmes, Femmessor	40 000 \$
02	CRÉ Saguenay-Lac-Saint-Jean	Association forestière du SLSJ	Entente spécifique sur le plan d'action forêt et bois, une culture à retrouver au SLSJ	955 000 \$	200 000 \$	MRNF, MESS, Association, Conseil interordre, consortium, 4 cégeps, 4 CS	50 000 \$

Demande n°95 Annexe	Liste des projets acceptés ou refusés en 2014-2015 dans chacune des CRÉ; ventilation par région, incluant l'état d'avancement, les sommes investies, les sommes demandées et le nom du demandeur.
--------------------------------	--

Liste des projets acceptés dont un versement a été effectué ou est prévu en 2014-2015							
Références		Projets		Financement			
Code de région administrative	Nom de la CRÉ	Nom du bénéficiaire	Titre du projet et description sommaire	Coût total du projet	Montant total alloué par le FDR	Autres sources de financement	Versement FDR effectué/prévu 2014-2015
02	CRÉ Saguenay-Lac-Saint-Jean	Cégep de Jonquière (fid.)	Entente spécifique sur la prévention de l'abandon scolaire et la valorisation de l'éducation au SLSJ (Crépas)	2 564 695 \$	250 000 \$	MELS, Secrétariat à la Jeunesse, Emploi-Québec, MDEIE, ASSS, RAJ02, UQAC, 4 Cégeps, 4 CS, CS Central Québec, Rio Tinto Alcan, Desjardins, Milieu	50 000 \$
02	CRÉ Saguenay-Lac-Saint-Jean	Conseil régional de la Culture	Affirmation de la culture	121 000 \$	30 000 \$	CALQ, MCC, Ville Saguenay, CAS, Culture pour tous, EQ	2 940 \$
02	CRÉ Saguenay-Lac-Saint-Jean	Fons de recherche agroalimentaire axé sur l'agriculture nordique du SLSJ. (FRAN-02)	Entente spécifique sur la mise en place d'un fonds de recherche agroalimentaire axé sur l'agriculture nordique au SLSJ	837 980 \$	250 000 \$	MAPAQ, 4 syndicats UPA, Syndicats: producteurs de lait/ Prod. bleuets/prod. de pommes de terre/prod. d'œufs de consommation/prod. de cultures commerciales/prod. de bovins/prod. de porcs, Centre régional des jeunes agriculteurs du SLSJ, 4 MRC, Ville Saguenay, Groupe Propur, Nutrinor, Bleuets sauvages, Coopérative des deux rives	150 000 \$
02	CRÉ Saguenay-Lac-Saint-Jean	Conférence régionale des élus du SLSJ (CRÉ)	Entente spécifique sur un mécanisme de consultation des populations régionales dans le cadre des négociations avec les Innus au SLSJ	431 725 \$	56 310 \$	SAA	18 770 \$

Demande n°95
Annexe

Liste des projets acceptés ou refusés en 2014-2015 dans chacune des CRÉ; ventilation par région, incluant l'état d'avancement, les sommes investies, les sommes demandées et le nom du demandeur.

Liste des projets acceptés dont un versement a été effectué ou est prévu en 2014-2015							
Références		Projets		Financement			
Code de région administrative	Nom de la CRÉ	Nom du bénéficiaire	Titre du projet et description sommaire	Coût total du projet	Montant total alloué par le FDR	Autres sources de financement	Versement FDR effectué/prévu 2014-2015
02	CRÉ Saguenay-Lac-Saint-Jean	Table agroalimentaire du SLSJ	Entente spécifique sur la concertation et le développement du secteur agroalimentaire au SLSJ	1 173 500 \$	250 000 \$	MAPAQ, Emploi-QC, Table agroalimentaire,, 3 MRC, CLD Domaine du Roy, Promotion Saguenay	50 000 \$
02	CRÉ Saguenay-Lac-Saint-Jean	Centre Prévention Suicide 02 CPS-02	Entente spécifique sur la Santé et bien-être des hommes au SLSJ	400 000 \$	250 000 \$	ASSS, RAJ02, CPS02, CRAN	50 000 \$
02	CRÉ Saguenay-Lac-Saint-Jean	Conférence régional des élus SLSJ (CRÉ)	Entente spécifique de régionalisation pour l'amélioration des conditions de vie des personnes âgées du SLSJ	1 596 832 \$	200 000 \$	MSSS-SA, Agence	100 000 \$
02	CRÉ Saguenay-Lac-Saint-Jean	Association touristique régionale	Entente en Tourisme au SLSJ	1 695 000 \$	100 000 \$	MTO, ATR, MCC	50 000 \$
02	CRÉ Saguenay-Lac-Saint-Jean	Consortium de recherche en exploration minérale (Consorem)	Entente spécifique sur la consolidation et le développement de l'exploitation minérale dans la région du SLSJ	1 598 000 \$	150 000 \$	MNRF, UQAC, partenaires industriels, DEC	75 000 \$
02	CRÉ Saguenay-Lac-Saint-Jean	Comité régional de la culture	Affirmation de la culture 2014-19	622 614 \$	250 000 \$	CALQ, MCC, Ville Saguenay, CAS, Culture pour tous, EQ	50 000 \$
02	CRÉ Saguenay-Lac-Saint-Jean	Agrinova	Table innovation (SDER)	320 000 \$	103 729 \$	A-CLD, CTTT, MEIE	43 729 \$
02	CRÉ Saguenay-Lac-Saint-Jean	Conseil régional Environnement Développement Durable	Algues bleu vert	76 100 \$	15 000 \$	aucun	7 500 \$
02	CRÉ Saguenay-Lac-Saint-Jean	Regroupement Action Jeunesse 02	Participation citoyenne	21 000 \$	10 500 \$	CRÉ	10 500 \$
02	CRÉ Saguenay-Lac-Saint-Jean	OBLN Fêtes du 175ième	Fêtes du 175ième	5 000 000 \$	150 000 \$	Municipalités	30 000 \$
02	CRÉ Saguenay-Lac-Saint-Jean	Association CLD	CMAX	334 500 \$	120 000 \$	MEIE, EQ, CRÉ	100 000 \$
02	CRÉ Saguenay-Lac-Saint-Jean	Créneau Excellence Abitibi-Témiscamingue	Cellule innovante bovine	14 500 \$	11 500 \$	UPA, producteurs	11 500 \$
02	CRÉ Saguenay-Lac-Saint-Jean	Conseil régional Environnement Développement Durable	Réduction dépendance au Pétrole	50 000 \$	7 500 \$	4 MRC, ville Saguenay, MAMOT	3 000 \$

Demande n°95 Annexe	Liste des projets acceptés ou refusés en 2014-2015 dans chacune des CRÉ; ventilation par région, incluant l'état d'avancement, les sommes investies, les sommes demandées et le nom du demandeur.
--------------------------------	--

Liste des projets acceptés dont un versement a été effectué ou est prévu en 2014-2015							
Références		Projets		Financement			
Code de région administrative	Nom de la CRÉ	Nom du bénéficiaire	Titre du projet et description sommaire	Coût total du projet	Montant total alloué par le FDR	Autres sources de financement	Versement FDR effectué/prévu 2014-2015
02	CRÉ Saguenay-Lac-Saint-Jean	CRÉ	FQIS Volet régional	200 000 \$	200 000 \$	groupes communautaires	153 019 \$
02	CRÉ Saguenay-Lac-Saint-Jean	CRÉ	Portrait téléphonie cellulaire	40 000 \$	40 000 \$	4 MRC, ville Saguenay, SADC Fjord	40 000 \$
02	CRÉ Saguenay-Lac-Saint-Jean	Centre entrepreneuriat essaimage UQAC	Accès au financement - essaimage	24 200 \$	1 800 \$	UQAC, MEIE, CRÉ	1 800 \$
02	CRÉ Saguenay-Lac-Saint-Jean	Créneau Accord	Revue de littérature AgroBoréal	3 000 \$	20 800 \$	MEIE, entreprises secteur, EQ	3 000 \$
02	CRÉ Saguenay-Lac-Saint-Jean	Cégep Jonquière	Région éducative	167 000 \$	50 000 \$	à confirmer	30 000 \$
02	CRÉ Saguenay-Lac-Saint-Jean	CRÉ	Portrait réseau ferroviaire	200 000 \$	200 000 \$	MRC, ville Saguenay	71 882 \$
02	CRÉ Saguenay-Lac-Saint-Jean	CRÉ	Possibilité forestière	200 000 \$	200 000 \$	MRC, Ville Saguenay	101 449 \$
02	CRÉ Saguenay-Lac-Saint-Jean	CRÉ	Processus de confection du prochain plan quinquennal de développement (CRE-CA-19-09-13/5,1)		60 000 \$	CRÉ	4 537 \$
03	CRÉ Capitale-Nationale	Action plans d'eau plein air	Acquisition d'équipement pour les opérations et pour des fins de location	50 000 \$	9 000 \$	41 000 \$	2 700 \$
03	CRÉ Capitale-Nationale	Centre d'information et de référence de la Capitale-Nationale et de la Chaudière-Appalaches	Service 211-Campagne grand public dans la Capitale-Nationale	104 500 \$	20 000 \$	84 500 \$	6 000 \$
03	CRÉ Capitale-Nationale	CLD de la Côte-de-Beaupré	Mise en œuvre pour l'acquisition et le démarrage de la mise en valeur du quai de Sainte-Anne-de-Beaupré	5 000 \$	5 000 \$	0 \$	1 500 \$
03	CRÉ Capitale-Nationale	CLD de la Côte-de-Beaupré	Stratégie et planification de développement commercial - Développement des stratégies de communication	30 000 \$	14 000 \$	16 000 \$	14 000 \$
03	CRÉ Capitale-Nationale	Conseil régional de l'environnement de la Capitale-Nationale	Par notre propre énergie (phase 2)	111 231 \$	5 000 \$	106 231 \$	1 500 \$

Demande n°95 Annexe	Liste des projets acceptés ou refusés en 2014-2015 dans chacune des CRÉ; ventilation par région, incluant l'état d'avancement, les sommes investies, les sommes demandées et le nom du demandeur.
--------------------------------	--

Liste des projets acceptés dont un versement a été effectué ou est prévu en 2014-2015							
Références		Projets		Financement			
Code de région administrative	Nom de la CRÉ	Nom du bénéficiaire	Titre du projet et description sommaire	Coût total du projet	Montant total alloué par le FDR	Autres sources de financement	Versement FDR effectué/prévu 2014-2015
03	CRÉ Capitale-Nationale	Corporation de développement économique communautaire (CDÉC) de Québec	Conciliation travail-famille Capitale-Nationale	64 814 \$	10 000 \$	54 814 \$	3 000 \$
03	CRÉ Capitale-Nationale	Corporation événements d'hiver de Québec	Snowboard Jamboree - Coupe du monde FIS de surf des neiges 2014	4 252 833 \$	50 000 \$	4 202 833 \$	15 000 \$
03	CRÉ Capitale-Nationale	Entente de partenariat - Québec international					110 000 \$
03	CRÉ Capitale-Nationale	Entente spécifique en économie sociale dans la région de la Capitale-Nationale					80 000 \$
03	CRÉ Capitale-Nationale	Fonds d'emprunt économique communautaire de Québec	Microfinance : sécurité financière et protection des clients	97 725 \$	25 000 \$	72 725 \$	7 500 \$
03	CRÉ Capitale-Nationale	Gestion de l'entente	Entente spécifique 2011-2016 pour la persévérance et la réussite scolaires et les cheminements en science et technologie				10 000 \$
03	CRÉ Capitale-Nationale	Gestion de l'entente	Entente spécifique sur l'établissement durable des personnes immigrantes				50 000 \$
03	CRÉ Capitale-Nationale	Gestion de l'entente	Entente spécifique en matière de condition féminine dans la région de la Capitale-Nationale				50 000 \$
03	CRÉ Capitale-Nationale	Gestion de l'entente	Entente spécifique sur la lutte contre la pauvreté et l'exclusion sociale				30 000 \$
03	CRÉ Capitale-Nationale	Gestion de l'entente	Mise en valeur et la protection des paysages des MRC de La Côte-de-Beaupré, de Charlevoix et de Charlevoix-Est				10 000 \$
03	CRÉ Capitale-Nationale	Gestion de l'entente	Équipements culturels de la Côte-de-Beaupré et de l'Île d'Orléans				1 950 \$
03	CRÉ Capitale-Nationale	Gestion de l'entente et projets	Développement de l'industrie de la transformation des produits du bois				32 000 \$
03	CRÉ Capitale-Nationale	Gestion et projets issus de l'entente	Adaptation des services et infrastructures régionales pour l'amélioration des conditions de vie des personnes âgées				80 000 \$

Demande n°95
Annexe

Liste des projets acceptés ou refusés en 2014-2015 dans chacune des CRÉ; ventilation par région, incluant l'état d'avancement, les sommes investies, les sommes demandées et le nom du demandeur.

Liste des projets acceptés dont un versement a été effectué ou est prévu en 2014-2015							
Références		Projets		Financement			
Code de région administrative	Nom de la CRÉ	Nom du bénéficiaire	Titre du projet et description sommaire	Coût total du projet	Montant total alloué par le FDR	Autres sources de financement	Versement FDR effectué/prévu 2014-2015
03	CRÉ Capitale-Nationale	Institut sur le vieillissement et la participation sociale des aînés	Forum Habitats, milieux de vie et participation sociale des aînés dans la région de la Capitale-Nationale	23 000 \$	10 000 \$	13 000 \$	7 500 \$
03	CRÉ Capitale-Nationale	Les productions équestres RL	Festival western de Ste-Catherine-de-la-Jacques-Cartier	279 000 \$	6 000 \$	273 000 \$	4 200 \$
03	CRÉ Capitale-Nationale	MRC de Charlevoix	Déploiement d'Internet haute-vitesse équitable pour les secteurs non desservis de Charlevoix, Charlevoix-Est et Côte-de-Beaupré	2 258 600 \$	100 000 \$	2 158 600 \$	25 000 \$
03	CRÉ Capitale-Nationale	Muséomix Québec	Muséomix Québec 2013	200 000 \$	10 000 \$	190 000 \$	10 000 \$
03	CRÉ Capitale-Nationale	Projets issus de l'entente	Entente spécifique 2011-2016 pour la persévérance et la réussite scolaires et les cheminements en science et technologie				70 000 \$
03	CRÉ Capitale-Nationale	Projets issus de l'entente	Entente spécifique sur la lutte contre la pauvreté et l'exclusion sociale				40 000 \$
03	CRÉ Capitale-Nationale	Projets issus de l'entente	Équipements culturels de la Côte-de-Beaupré et de l'Île d'Orléans				18 050 \$
03	CRÉ Capitale-Nationale	Projets issus de l'entente	Soutien aux projets événementiels hivernaux des regroupements de gens d'affaires				22 000 \$
03	CRÉ Capitale-Nationale	Projets issus de l'entente	Entente portant sur la relève artistique et culturelle				101 975 \$
03	CRÉ Capitale-Nationale	Projets issus de l'entente	Entente de partenariat sur la reconnaissance de l'implication citoyenne				15 000 \$
03	CRÉ Capitale-Nationale	Projets issus de l'entente	Entente sur le mentorat d'affaires				15 000 \$
03	CRÉ Capitale-Nationale	Projets issus de l'entente (Région de Charlevoix)	Ententes de partenariat régional en tourisme (2 ententes)				64 172 \$
03	CRÉ Capitale-Nationale	Projets issus de l'entente (Région de Québec)	Ententes de partenariat régional en tourisme (2 ententes)				166 464 \$
03	CRÉ Capitale-Nationale	Projets issus de l'entente no 1	Mise en valeur et la protection des paysages des MRC de La Côte-de-Beaupré, de Charlevoix et de Charlevoix-Est				20 014 \$
03	CRÉ Capitale-Nationale	Québec Ville Festive - Ça bouge !	La Ruche - Le tremplin québécois des initiatives populaires	619 000 \$	20 000 \$	599 000 \$	6 000 \$

Demande n°95 Annexe	Liste des projets acceptés ou refusés en 2014-2015 dans chacune des CRÉ; ventilation par région, incluant l'état d'avancement, les sommes investies, les sommes demandées et le nom du demandeur.
--------------------------------	--

Liste des projets acceptés dont un versement a été effectué ou est prévu en 2014-2015							
Références		Projets		Financement			
Code de région administrative	Nom de la CRÉ	Nom du bénéficiaire	Titre du projet et description sommaire	Coût total du projet	Montant total alloué par le FDR	Autres sources de financement	Versement FDR effectué/prévu 2014-2015
03	CRÉ Capitale-Nationale	Regroupement de gestion et de valorisation des fromages de vache de race Canadienne	Développement d'une appellation réservée	98 300 \$	20 000 \$	78 300 \$	2 000 \$
03	CRÉ Capitale-Nationale	Route bleue de Charlevoix	Lancement de la Route bleue de Charlevoix	27 293 \$	5 000 \$	22 293 \$	1 500 \$
03	CRÉ Capitale-Nationale	Société de gestion Charlevoix-Est	Transformation agroalimentaire	225 705 \$	19 000 \$	206 705 \$	13 300 \$
03	CRÉ Capitale-Nationale	Société de promotion des alcools et de la gastronomie	Québec Exquis!	375 000 \$	15 000 \$	360 000 \$	15 000 \$
03	CRÉ Capitale-Nationale	Université Laval	Accès savoirs	154 000 \$	10 000 \$	144 000 \$	3 000 \$
03	CRÉ Capitale-Nationale	Vivre en Ville	Verdir un milieu de vie	330 268 \$	10 000 \$	320 268 \$	3 000 \$
03	CRÉ Capitale-Nationale	ZIP de Québec et Chaudière-Appalaches	Un accès public de nature et de culture	43 650 \$	17 300 \$	26 350 \$	12 110 \$
04	CRÉ de la Mauricie	Autres commandites inférieures ou égales à 3 000 \$	Politique de partenariat 2014-2015 Le soutien en partenariat de type commandite de CRÉ de la Mauricie vise à encourager le dynamisme régional qui se manifeste par l'organisation d'événements de différents genres.	26 950 \$	26 950 \$	0 \$	26 950 \$
04	CRÉ de la Mauricie	Municipalité de Louiseville	Politique anniversaire de nos municipalités 2014-2015	10 000 \$	10 000 \$	0 \$	10 000 \$
04	CRÉ de la Mauricie	Économie du savoir Mauricie	Économie du Savoir Mauricie Cet engagement permettra à Économie du savoir Mauricie de doter la région d'un service d'accompagnement rapproché en innovation, en soutenant les intervenants de première ligne qui accompagnent les entreprises dans leur projet d'innovation.	644 690 \$	50 000 \$	594 690 \$	10 000 \$

Demande n°95 Annexe	Liste des projets acceptés ou refusés en 2014-2015 dans chacune des CRÉ; ventilation par région, incluant l'état d'avancement, les sommes investies, les sommes demandées et le nom du demandeur.
------------------------	---

Liste des projets acceptés dont un versement a été effectué ou est prévu en 2014-2015							
Références		Projets		Financement			
Code de région administrative	Nom de la CRÉ	Nom du bénéficiaire	Titre du projet et description sommaire	Coût total du projet	Montant total alloué par le FDR	Autres sources de financement	Versement FDR effectué/prévu 2014-2015
04	CRÉ de la Mauricie	CRÉ de la Mauricie	Développement agricole et agroalimentaire (2010-2015) La mise en œuvre de ce plan de développement s'appuie sur une entente spécifique qui assurera la concertation des intervenants, la mise en place de groupes de travail en fonction de projets mobilisateurs et l'atteinte des objectifs de développement agricole et agroalimentaire.	1 910 000 \$	750 000 \$	1 160 000 \$	150 000 \$
04	CRÉ de la Mauricie	Ville de La Tuque	Centre de ski La Tuque Afin de consolider un équipement touristique et de loisir majeur au cœur de sa localité, Ville de La Tuque entend mettre à niveau les équipements et les infrastructures de son centre de ski. Ce projet contribue à l'amélioration de la qualité de vie et à l'effort visant à contrer la dévitalisation du territoire.	3 090 057 \$	49 750 \$	3 040 307 \$	9 750 \$
04	CRÉ de la Mauricie	Corporation de développement culturel de Trois-Rivières	Mise en valeur et occupation de l'église St-James et de son presbytère Le projet de mise en valeur et d'occupation de l'église St. James et de son presbytère, supervisé par la Corporation de développement culturel de Trois Rivières, propose de faire rayonner ce site avec une approche culturelle et patrimoniale susceptible de lui procurer un rayonnement national et international.	1 959 900 \$	100 000 \$	1 859 900 \$	25 000 \$
04	CRÉ de la Mauricie	Table régionale sur l'éducation (TREM) et COMPERES	Entente spécifique portant sur la persévérance scolaire, la diplomation et la qualification dans la région de la Mauricie (2011-2016) Cette entente spécifique, qui interpelle notamment la Table régionale de l'éducation de la Mauricie, permettra la réalisation de nombreux projets favorisant, entre autres, l'augmentation de la qualification des individus à tous les niveaux scolaires et le développement d'une culture régionale de la formation continue.	1 160 000 \$	250 000 \$	910 000 \$	50 000 \$

Demande n°95
Annexe

Liste des projets acceptés ou refusés en 2014-2015 dans chacune des CRÉ; ventilation par région, incluant l'état d'avancement, les sommes investies, les sommes demandées et le nom du demandeur.

Liste des projets acceptés dont un versement a été effectué ou est prévu en 2014-2015							
Références		Projets		Financement			
Code de région administrative	Nom de la CRÉ	Nom du bénéficiaire	Titre du projet et description sommaire	Coût total du projet	Montant total alloué par le FDR	Autres sources de financement	Versement FDR effectué/prévu 2014-2015
04	CRÉ de la Mauricie	Université du Québec à Trois-Rivières	Implantation du bioraffinage régional en Haute-Mauricie : compactage et valorisation des résidus forestiers par conversion thermochimique Piloté par l'Université du Québec à Trois-Rivières, le projet assure la mise en place d'un cadre technologique et économique permettant de transformer et de valoriser les résidus forestiers par conversion thermochimique.	354 204 \$	73 500 \$	280 704 \$	41 650 \$
04	CRÉ de la Mauricie	La Radio campus communautaire francophone de Shawinigan inc.	CFUT 91,1 - Augmentation de la puissance de diffusion La Radio Campus francophone de Shawinigan pourra avec ce projet assurer la pérennité de la station qui se veut le reflet de sa communauté, poursuivre la production d'émissions de qualité et diffuser sur les territoires de Mékinac et des Chénoux en plus de Shawinigan.	220 058 \$	30 000 \$	190 058 \$	27 000 \$
04	CRÉ de la Mauricie	- TCMFM - FEM - FPI	Entente spécifique en matière d'égalité entre les femmes et les hommes en Mauricie (2011-2015) Cette entente avec, entre autres, la Table de concertation du mouvement des femmes de la Mauricie, permettra la réalisation de mesures favorisant une meilleure autonomie financière des femmes et un accroissement de leur niveau de participation dans les instances décisionnelles.	552 176 \$	184 000 \$	368 176 \$	46 000 \$
04	CRÉ de la Mauricie	Association touristique régionale de la Mauricie (ATR)	Plan directeur touristique MRC de Maskinongé Ce plan d'une portée de trois ans permettra à Tourisme Mauricie de cerner les interventions à réaliser dans des projets qui favoriseront, entre autres, le maintien du positionnement privilégié du territoire de Maskinongé, avec son secteur de villégiature, sur l'échiquier international.	211 680 \$	69 300 \$	142 380 \$	29 300 \$

Demande n°95
Annexe

Liste des projets acceptés ou refusés en 2014-2015 dans chacune des CRÉ; ventilation par région, incluant l'état d'avancement, les sommes investies, les sommes demandées et le nom du demandeur.

Liste des projets acceptés dont un versement a été effectué ou est prévu en 2014-2015							
Références		Projets		Financement			
Code de région administrative	Nom de la CRÉ	Nom du bénéficiaire	Titre du projet et description sommaire	Coût total du projet	Montant total alloué par le FDR	Autres sources de financement	Versement FDR effectué/prévu 2014-2015
04	CRÉ de la Mauricie	IDEM	Institut du démarrage d'entreprises de la Mauricie (IDEM) Piloté par Carrefour Formation Mauricie, ce projet assure la mise en place d'une coopérative de solidarité qui, par une approche d'accompagnement innovante, va contribuer à l'évolution d'une masse critique d'entrepreneurs en Mauricie.	1 892 774 \$	75 000 \$	1 817 774 \$	75 000 \$
04	CRÉ de la Mauricie	Société en commandite Manouane-Sipi	Aménagement hydroélectrique Manouane-Sipi Le projet consiste à réaliser une étude de faisabilité pour la construction d'une petite centrale hydroélectrique comportant tous les éléments qui permettront d'estimer l'aménagement et la rentabilité de cette centrale. Il relève d'un partenariat entre la Ville de La Tuque et le Conseil de la Nation Atikamekw de Wemotaci.	600 000 \$	75 000 \$	525 000 \$	15 000 \$
04	CRÉ de la Mauricie	Coopérative de développement régional Centre-du-Québec/Mauricie	Modélisation d'entreprises collectives citoyennes Piloté par la Coopérative de développement régional Centre-du-Québec/Maurice, ce projet vise à soutenir l'émergence d'initiatives et la création d'entreprises coopératives dans des municipalités considérées très dévitalisées lors du recensement de 2001. Il s'inscrit dans la continuité d'un projet pilote amorcé en 2009 et grâce auquel ces municipalités ont pu amorcer un processus de revitalisation.	239 550 \$	40 000 \$	199 550 \$	4 000 \$

Demande n°95 Annexe	Liste des projets acceptés ou refusés en 2014-2015 dans chacune des CRÉ; ventilation par région, incluant l'état d'avancement, les sommes investies, les sommes demandées et le nom du demandeur.
------------------------	---

Liste des projets acceptés dont un versement a été effectué ou est prévu en 2014-2015							
Références		Projets		Financement			
Code de région administrative	Nom de la CRÉ	Nom du bénéficiaire	Titre du projet et description sommaire	Coût total du projet	Montant total alloué par le FDR	Autres sources de financement	Versement FDR effectué/prévu 2014-2015
04	CRÉ de la Mauricie	Musée québécois de culture populaire	Exposition La grande histoire de La Petite Vie Le Musée québécois de culture populaire souhaite réaliser une exposition retraçant l'histoire de la série télévisée La Petite Vie, diffusée sur les ondes de Radio Canada de 1993 à 1998 et par la suite rediffusée à plusieurs reprises. La Petite Vie, qui reflète, de manière loufoque, les relations sociales qui se tissent dans et autour de la famille, est devenue une véritable émission-culte bien ancrée dans l'imaginaire collectif. Le Musée veut faire de cette exposition le produit phare de sa programmation pour les saisons touristiques 2013 et 2014.	627 285 \$	99 110 \$	528 175 \$	49 110 \$
04	CRÉ de la Mauricie	Femmessor Mauricie	Conciliation travail-famille-études en Mauricie - Entente administrative Femmessor Mauricie est mandaté ici pour coordonner la mise en œuvre du plan d'action triennal visant à développer une véritable culture de conciliation travail-famille-études notamment auprès des employeurs, entreprises et municipalités et ainsi, faire de la Mauricie une référence en cette matière.	196 000 \$	75 000 \$	121 000 \$	25 000 \$
04	CRÉ de la Mauricie	CNETE	Étude sur l'implantation - Institut de formation sur la gestion du carbone Il s'agit de la réalisation d'une étude portant sur les aspects techniques, juridiques et financiers concernant les éléments de faisabilité, de positionnement et de commercialisation requis pour l'implantation d'un Institut de formation axé sur la gestion du carbone, l'efficacité énergétique et les gaz à effet de serre. Ce projet est piloté par le Collège Shawinigan.	119 750 \$	39 810 \$	79 940 \$	11 950 \$

Demande n°95 Annexe	Liste des projets acceptés ou refusés en 2014-2015 dans chacune des CRÉ; ventilation par région, incluant l'état d'avancement, les sommes investies, les sommes demandées et le nom du demandeur.
--------------------------------	--

Liste des projets acceptés dont un versement a été effectué ou est prévu en 2014-2015							
Références		Projets		Financement			
Code de région administrative	Nom de la CRÉ	Nom du bénéficiaire	Titre du projet et description sommaire	Coût total du projet	Montant total alloué par le FDR	Autres sources de financement	Versement FDR effectué/prévu 2014-2015
04	CRÉ de la Mauricie	ATR	Commercialisation internationale (2012-2015) Ce projet, piloté par Tourisme Mauricie, vise à établir le positionnement de produits touristiques mauriciens distinctifs sur les marchés internationaux afin d'augmenter la fréquentation touristique et faire en sorte que la Mauricie et ses entreprises puissent bénéficier des marchés hors Québec.	1 934 999 \$	225 000 \$	1 709 999 \$	100 000 \$
04	CRÉ de la Mauricie	ATR	Entente de partenariat en tourisme (2012-2015) Il s'agit d'une entente spécifique qui permettra de soutenir des projets qui contribuent au renouvellement de l'offre touristique de la Mauricie. On vise ici, entre autres, à atténuer les écarts de la saisonnalité et à favoriser l'augmentation du nombre de touristes et de la durée des séjours.	1 275 000 \$	140 000 \$	1 135 000 \$	47 500 \$
04	CRÉ de la Mauricie	Appartenance Mauricie Société d'histoire régionale	Mémoires mauriciennes Piloté par Appartenance Mauricie Société d'histoire régionale, le projet Mémoires Mauriciennes vise à créer une importante base de données sur l'histoire de la Mauricie, comportant des milliers d'éléments iconographiques. Cette banque d'archives permettra à l'organisme de répondre aux demandes grandissantes provenant des milieux culturel et touristique de la région.	122 009 \$	40 000 \$	82 009 \$	12 000 \$
04	CRÉ de la Mauricie	Ville de La Tuque	Couverture cellulaire de la route 155 et sécurisation Internet haute vitesse La Ville de La Tuque pourra, ici, obtenir les services d'un consultant expert en télécommunications afin d'identifier les actions à entreprendre pour assurer la couverture par cellulaire de la route 155, de Shawinigan à Chambord, et pour garantir la fiabilité du réseau Internet haute vitesse sur le territoire de La Tuque.	83 750 \$	75 000 \$	44 750 \$	50 000 \$

Demande n°95 Annexe	Liste des projets acceptés ou refusés en 2014-2015 dans chacune des CRÉ; ventilation par région, incluant l'état d'avancement, les sommes investies, les sommes demandées et le nom du demandeur.
--------------------------------	--

Liste des projets acceptés dont un versement a été effectué ou est prévu en 2014-2015							
Références		Projets		Financement			
Code de région administrative	Nom de la CRÉ	Nom du bénéficiaire	Titre du projet et description sommaire	Coût total du projet	Montant total alloué par le FDR	Autres sources de financement	Versement FDR effectué/prévu 2014-2015
04	CRÉ de la Mauricie	Corp. des créneaux d'excellence de Lanaudière	Créneau d'excellence en Design d'ameublement Le projet permettra l'embauche d'une personne pour mettre en œuvre le plan d'action du secteur du Design d'ameublement et soutenir les entreprises des régions de Lanaudière et de la Mauricie dans le but de renforcer leur compétitivité pour qu'elles puissent mieux faire face à la concurrence mondiale.	181 000 \$	60 000 \$	121 000 \$	40 000 \$
04	CRÉ de la Mauricie	Développement Mauricie	Entente administrative sur le maintien et l'optimisation du répertoire des établissements de la Mauricie (2013-2016) Cette entente permet de maintenir à jour le Répertoire des établissements de la Mauricie et de s'assurer de la fiabilité des données qui s'y trouvent. Cet outil aide les entreprises à combler leurs besoins en main-d'œuvre et, également, les chercheurs d'emploi à trouver un travail en Mauricie.	176 415 \$	30 000 \$	146 415 \$	10 000 \$
04	CRÉ de la Mauricie	Stratégie Carrière et 3 SANA	Entente administrative portant sur la stratégie d'attraction, d'accueil et de rétention durable des personnes immigrantes en Mauricie (2013-2015) Le projet vise à établir et mettre en œuvre un plan de travail visant à organiser la Mauricie stratégiquement pour qu'elle soit plus performante en matière d'attraction, d'accueil et de rétention, et ce, au profit de chacun de ses territoires, ruraux et urbains.	427 073 \$	107 773 \$	319 227 \$	32 773 \$
04	CRÉ de la Mauricie	Autres artistes et écrivains	Entente spécifique sur le soutien à la création artistique et sa diffusion motivée par son lien avec la collectivité dans la région de la Mauricie (2013-2016) Cette entente permettra de créer une enveloppe de financement pour soutenir des projets d'artistes et d'écrivains professionnels et des projets d'organismes favorisant l'émergence, le réseautage et le rayonnement artistiques professionnels dans la région.	667 500 \$	225 000 \$	442 500 \$	75 000 \$

Demande n°95 Annexe	Liste des projets acceptés ou refusés en 2014-2015 dans chacune des CRÉ; ventilation par région, incluant l'état d'avancement, les sommes investies, les sommes demandées et le nom du demandeur.
------------------------	---

Liste des projets acceptés dont un versement a été effectué ou est prévu en 2014-2015							
Références		Projets		Financement			
Code de région administrative	Nom de la CRÉ	Nom du bénéficiaire	Titre du projet et description sommaire	Coût total du projet	Montant total alloué par le FDR	Autres sources de financement	Versement FDR effectué/prévu 2014-2015
04	CRÉ de la Mauricie	6 communautés entrepreneuriales	Entente administrative Table d'action en entrepreneuriat (2013-2015) La CRÉ s'engage ici à participer à une entente administrative pour mettre en place et soutenir les initiatives d'une Table régionale d'action en entrepreneuriat.	70 934 \$	70 934 \$	0 \$	20 934 \$
04	CRÉ de la Mauricie	Regroupement des organismes de base en santé mentale 04-17	Conscientisation et réinsertion sociale des gens vivant avec des problèmes de santé mentale Cette initiative du Regroupement des organismes de base en santé mentale 04-17 permettra de réaliser des activités de sensibilisation et de produire une boîte à outils dans le but d'aider les personnes ayant des problèmes de santé mentale à mieux comprendre leur situation. Plus d'une vingtaine d'organismes de la Mauricie s'impliquent dans ce projet.	78 000 \$	25 000 \$	53 000 \$	10 000 \$
04	CRÉ de la Mauricie	Canards Illimités Canada	Cartographie des milieux humides pour la partie sud des MRC de Maskinongé, des Chenaux et de Mékinac Le projet permettra à Canards Illimités Canada de compléter la cartographie détaillée des milieux humides des basses terres du St-Laurent et de développer des outils de connaissances sur les milieux humides pour une meilleure prise en compte de ces habitats dans la planification territoriale.	245 970 \$	75 000 \$	170 970 \$	35 000 \$
04	CRÉ de la Mauricie	OBNL	Adaptation rég. pour l'amélioration des conditions de vie des personnes âgées en Mauricie (2013-2017) Il s'agit ici d'une entente spécifique conclue avec, entre autres, le Secrétariat aux aînés. Elle vise à donner aux collectivités le pouvoir d'agir devant les transformations sociétales liées au vieillissement de la population, en soutenant la réalisation de projets qui favoriseront l'amélioration des conditions de vie des aînés.	1 407 634 \$	150 000 \$	1 248 300 \$	50 000 \$

Demande n°95 Annexe	Liste des projets acceptés ou refusés en 2014-2015 dans chacune des CRÉ; ventilation par région, incluant l'état d'avancement, les sommes investies, les sommes demandées et le nom du demandeur.
--------------------------------	--

Liste des projets acceptés dont un versement a été effectué ou est prévu en 2014-2015							
Références		Projets		Financement			
Code de région administrative	Nom de la CRÉ	Nom du bénéficiaire	Titre du projet et description sommaire	Coût total du projet	Montant total alloué par le FDR	Autres sources de financement	Versement FDR effectué/prévu 2014-2015
04	CRÉ de la Mauricie	URLS	Mobilisation des jeunes par et pour le loisir culturel en Mauricie Avec ce projet, l'Unité régionale de loisir et de sport pourra structurer une intervention de service afin de répondre aux besoins des jeunes qui désirent pratiquer une activité culturelle. Elle pourra aussi assurer un soutien aux jeunes talents locaux dans leur développement par le loisir culturel.	461 250 \$	55 500 \$	405 750 \$	45 500 \$
04	CRÉ de la Mauricie	CCCM	Agence commercialisation des produits culturels Mauricie et Centre-du-QC - étude de faisabilité Ce projet permettra à Culture Mauricie, associée à Culture Centre-du-Québec, de mandater l'Institut de recherche sur les PME de l'UQTR pour réaliser l'étude de faisabilité préalable à la création d'une agence de commercialisation des produits culturels de ces deux régions	35 000 \$	3 000 \$	32 000 \$	2 700 \$
04	CRÉ de la Mauricie	Cité de l'énergie	Création du spectacle Amos Daragon, la 2e aventure (2013-2015) Grâce à ce projet, la Cité de l'énergie pourra offrir, à l'été 2015, un nouveau produit d'appel touristique majeur pour la région. Avec Amos Daragon, la deuxième aventure, on pourra attirer de nouveaux spectateurs et inciter la clientèle déjà acquise à revivre cette aventure à grand déploiement.	1 585 000 \$	150 000 \$	1 435 000 \$	125 000 \$
04	CRÉ de la Mauricie	Corporation de dév. des ressources naturelles de la Mauricie	Promotion et développement du secteur minier du Haut-St-Maurice Le projet permettra de mettre sur pied des activités visant à encourager, promouvoir et stimuler la prospection minière en Mauricie en vue d'attirer les investissements en exploration minière sur le territoire.	330 334 \$	111 667 \$	218 667 \$	63 334 \$

Demande n°95 Annexe	Liste des projets acceptés ou refusés en 2014-2015 dans chacune des CRÉ; ventilation par région, incluant l'état d'avancement, les sommes investies, les sommes demandées et le nom du demandeur.
--------------------------------	--

Liste des projets acceptés dont un versement a été effectué ou est prévu en 2014-2015							
Références		Projets		Financement			
Code de région administrative	Nom de la CRÉ	Nom du bénéficiaire	Titre du projet et description sommaire	Coût total du projet	Montant total alloué par le FDR	Autres sources de financement	Versement FDR effectué/prévu 2014-2015
04	CRÉ de la Mauricie	Consortium en développement social	Entente administrative en développement social (2014-2017) Ce projet vise à contribuer à l'amélioration des conditions de vie individuelles et collectives en suscitant la concertation intersectorielle, territoriale et régionale, de même qu'en favorisant l'échange d'expertises en matière de développement social.	355 000 \$	125 000 \$	230 000 \$	60 000 \$
04	CRÉ de la Mauricie	Femmes et Entrepreneuriat en Mauricie (Femmessor Mauricie)	Nous pouvons être les créateurs de notre emploi! Ce projet, piloté par FEMMESSOR Mauricie, vise à valoriser l'entrepreneuriat féminin. Des capsules vidéo seront produites et diffusées, à cette fin, sur l'ensemble des territoires de la Mauricie.	13 500 \$	13 500 \$	0 \$	13 500 \$
04	CRÉ de la Mauricie	Table de concertation du mouvement des femmes de la Mauricie (TCMFM)	Femmes leaders en Mauricie - volet 2 Ce projet de la Table de concertation du mouvement des femmes de la Mauricie permettra de comprendre et d'agir sur les obstacles à l'augmentation de la représentativité des femmes dans les instances de décision. Une étude sera menée à cette fin par l'Université du Québec à Trois-Rivières.	26 652 \$	13 500 \$	13 152 \$	10 500 \$
04	CRÉ de la Mauricie	Corporation de développement durable du territoire de la MRC du Haut-St-Maurice	Initiative Triade Mauricie : UAF 042-51 Ce projet vise, entre autres, à favoriser une intégration des connaissances développées par l'initiative TRIADE dans le nouveau régime forestier, notamment sur le plan de l'aménagement écosystémique. Il est piloté par la Corporation de développement durable du Haut-St-Maurice.	126 410 \$	38 960 \$	87 450 \$	28 960 \$

Demande n°95 Annexe	Liste des projets acceptés ou refusés en 2014-2015 dans chacune des CRÉ; ventilation par région, incluant l'état d'avancement, les sommes investies, les sommes demandées et le nom du demandeur.
--------------------------------	--

Liste des projets acceptés dont un versement a été effectué ou est prévu en 2014-2015							
Références		Projets		Financement			
Code de région administrative	Nom de la CRÉ	Nom du bénéficiaire	Titre du projet et description sommaire	Coût total du projet	Montant total alloué par le FDR	Autres sources de financement	Versement FDR effectué/prévu 2014-2015
04	CRÉ de la Mauricie	Économie du savoir Mauricie	L'Innovation en Mauricie (2014-2017) Ce projet d'Économie du savoir Mauricie/Incubateur Mauricie assure la mise en œuvre d'un plan d'action axé sur le soutien des entreprises dans le développement de leur capacité d'innovation. Il permet d'offrir des services d'accompagnement spécialisés sur mesure et il vise à encourager la communauté d'affaires de l'ensemble des six territoires de la Mauricie à intégrer des pratiques innovantes.	598 946 \$	122 803 \$	476 143 \$	63 203 \$
04	CRÉ de la Mauricie	Grands Frères Grandes Sœurs de Trois-Rivières	Mentorat en Mauricie Ce projet est une initiative de l'organisme Grands Frères Grandes Sœurs de Trois-Rivières. Il consiste à offrir un programme de mentorat auprès des jeunes (6-17 ans) qui éprouvent des difficultés d'intégration et d'adaptation en société et qui en font la demande sur les territoires de Maskinongé et de Shawinigan.	44 969 \$	14 840 \$	30 129 \$	11 872 \$
04	CRÉ de la Mauricie	Le Conseil régional de l'économie sociale de la Mauricie	Économie sociale (2014-2015) Cette entente permettra au Pôle régional d'économie sociale (auparavant Conseil régional d'économie sociale) d'évaluer les besoins et de se positionner dans le nouveau contexte de mise en œuvre du prochain Plan d'action gouvernemental en économie sociale.	145 000 \$	50 000 \$	95 000 \$	50 000 \$
04	CRÉ de la Mauricie	Station du numérique	Démarrage de la Station du numérique Le projet permettra d'offrir un environnement collaboratif et des services propices à la création de contenu innovateur dans le secteur du divertissement, des jeux et des applications, dans le but de soutenir le démarrage, la croissance et l'implantation d'entreprises de cette industrie en Mauricie.	1 417 966 \$	150 000 \$	1 267 966 \$	75 000 \$

Demande n°95 Annexe	Liste des projets acceptés ou refusés en 2014-2015 dans chacune des CRÉ; ventilation par région, incluant l'état d'avancement, les sommes investies, les sommes demandées et le nom du demandeur.
--------------------------------	--

Liste des projets acceptés dont un versement a été effectué ou est prévu en 2014-2015							
Références		Projets		Financement			
Code de région administrative	Nom de la CRÉ	Nom du bénéficiaire	Titre du projet et description sommaire	Coût total du projet	Montant total alloué par le FDR	Autres sources de financement	Versement FDR effectué/prévu 2014-2015
04	CRÉ de la Mauricie	Corporation de développement de la rivière St-Maurice	Marinas et quai - Rivière St-Maurice La Corporation de développement de la rivière St-Maurice souhaite établir la faisabilité technique et économique de l'implantation de quais ou de l'agrandissement de marinas, entre La Tuque et Shawinigan.	20 100 \$	6 630 \$	13 470 \$	2 652 \$
04	CRÉ de la Mauricie	OBNL	Entente de développement culturel pour les territoires ruraux Initiée par la direction régionale du ministère de la Culture et des Communications, cette entente permettra, entre autres, de mousser la vitalité culturelle des collectivités, de développer et de promouvoir l'identité locale et régionale, et d'encourager la participation du citoyen au développement culturel.	305 000 \$	100 000 \$	205 000 \$	50 000 \$
04	CRÉ de la Mauricie	Ville de La Tuque	Service pour le train de passagers en Mauricie Ce projet permet de maintenir les services d'agents de gare à la Tuque et Parent et ainsi d'assurer la viabilité du transport de passagers par train à moyen terme. D'autre part, il donne le temps aux intervenants de trouver des solutions à long terme suite aux coupures de service et fermetures de gares annoncées par Via Rail.	218 345 \$	100 000 \$	118 345 \$	80 000 \$
05	CRÉ Estrie	MRC du HSF	Parc régional de la Rivière aux Saumons - infrastructures récréotouristiques	186 232 \$	47 847 \$	138 385 \$	9 567 \$
05	CRÉ Estrie	Centre d'action bénévole MRC de Coaticook	Pour bâtir notre collectivité et outiller nos bâtisseurs communautaires	560 000 \$	50 000 \$	510 000 \$	5 000 \$
05	CRÉ Estrie	Coopérative bioénergie Mégantic	Implantation d'une filière de production, transformation et commercialisation de biomasse agricole - BioÉnergie Mégantic et Commission scolaire des Hauts-Cantons	1 161 753 \$	79 000 \$	1 082 753 \$	2 938 \$
05	CRÉ Estrie	Régie intermunicipale de restauration et de préservation des Trois-Lacs	Restauration des Trois Lacs dans la MRC des Sources et d'Arthabaska	2 073 413 \$	100 000 \$	1 973 413 \$	10 000 \$

Demande n°95
Annexe

Liste des projets acceptés ou refusés en 2014-2015 dans chacune des CRÉ; ventilation par région, incluant l'état d'avancement, les sommes investies, les sommes demandées et le nom du demandeur.

Liste des projets acceptés dont un versement a été effectué ou est prévu en 2014-2015							
Références		Projets		Financement			
Code de région administrative	Nom de la CRÉ	Nom du bénéficiaire	Titre du projet et description sommaire	Coût total du projet	Montant total alloué par le FDR	Autres sources de financement	Versement FDR effectué/prévu 2014-2015
05	CRÉ Estrie	CEGEP de Sherbrooke	Laboratoire d'apprentissage assisté par mannequins simulateurs (LAAMS)	2 380 000 \$	100 000 \$	2 280 000 \$	10 000 \$
05	CRÉ Estrie	Association pour la protection du lac Stoke	Identification et caractérisation des sources de pollution du lac Stoke et de ses affluents - MRC du Val-Saint-François	15 000 \$	7 500 \$	7 500 \$	1 000 \$
05	CRÉ Estrie	MRC du Granit	Sensibilisation au RCI 2008-14 et caractérisation des cours d'eau sur le territoire de la MRC du Granit	24 224 \$	8 628 \$	15 596 \$	2 628 \$
05	CRÉ Estrie	MRC du HSF	Caractérisation du bassin versant de la rivière Eaton	33 000 \$	16 500 \$	16 500 \$	4 125 \$
05	CRÉ Estrie	Municipalité du Canton de Saint-Camille	Mise en valeur des tourbières naturelles et des milieux humides à Saint-Camille	22 350 \$	11 175 \$	11 175 \$	2 795 \$
05	CRÉ Estrie	Commission scolaire des Hauts-Cantons	Ajout d'un plateau sportif - Polyvalente la Frontalière	3 617 747 \$	100 000 \$	3 517 747 \$	80 000 \$
05	CRÉ Estrie	ACLDE	Implantation d'un Centre de transfert d'entreprises - ALCDE	327 660 \$	52 500 \$	275 160 \$	10 000 \$
05	CRÉ Estrie	Université de Sherbrooke	Mise à niveau des équipements spécialisés du Centre culturel de l'Université de Sherbrooke	3 753 021 \$	100 000 \$	3 653 021 \$	80 000 \$
05	CRÉ Estrie	Nature Cantons-de-l'Est	Restauration de la tourbière de Johnville	159 491 \$	40 000 \$	119 491 \$	10 000 \$
05	CRÉ Estrie	VALORIS	Caractérisation et amélioration de la qualité de l'eau du ruisseau Bégin	54 102 \$	14 102 \$	40 000 \$	3 522 \$
05	CRÉ Estrie	Municipalité de Saint-Georges-de-Windsor	Contrôle de l'apport de sédiments en provenance du ruisseau Roulx	20 900 \$	10 000 \$	10 900 \$	1 702 \$
05	CRÉ Estrie	Municipalité de Saint-Adrien	Renaturalisation d'un cours d'eau et diminution des impacts du ruissellement dans la municipalité de Saint-Adrien	7 500 \$	3 750 \$	3 750 \$	1 005 \$
05	CRÉ Estrie	MRC du Haut-Saint-François	Caractérisation du bassin versant de la rivière au Saumon	33 002 \$	16 501 \$	16 501 \$	4 121 \$
05	CRÉ Estrie	Municipalité de Saint-Malo	Assainissement des eaux du lac Lindsay	19 400 \$	9 700 \$	9 700 \$	2 425 \$

Demande n°95 Annexe	Liste des projets acceptés ou refusés en 2014-2015 dans chacune des CRÉ; ventilation par région, incluant l'état d'avancement, les sommes investies, les sommes demandées et le nom du demandeur.
--------------------------------	--

Liste des projets acceptés dont un versement a été effectué ou est prévu en 2014-2015							
Références		Projets		Financement			
Code de région administrative	Nom de la CRÉ	Nom du bénéficiaire	Titre du projet et description sommaire	Coût total du projet	Montant total alloué par le FDR	Autres sources de financement	Versement FDR effectué/prévu 2014-2015
05	CRÉ Estrie	VALORIS	Développement du Centre d'excellence estrien en valorisation des matières résiduelles et du parc éco-industriel de Bury	855 447 \$	75 000 \$	780 447 \$	35 000 \$
05	CRÉ Estrie	Concertaction Estrie	L'Estrie, une région tournée vers le développement durable	372 750 \$	50 000 \$	322 750 \$	45 000 \$
05	CRÉ Estrie	Cultures du cœur - Estrie	Centre en sureté AlerteSortir et s'en sortir - Horizon 2017	152 700 \$	68 000 \$	84 700 \$	34 000 \$
05	CRÉ Estrie	Centre en sécurité Alerte	Démarrage du centre d'excellence en sûreté aéroportuaire	129 500 \$	75 000 \$	54 500 \$	60 000 \$
05	CRÉ Estrie	Conseil de la culture de l'Estrie	États généraux des arts et de la culture de l'Estrie	60 000 \$	30 000 \$	30 000 \$	24 000 \$
05	CRÉ Estrie	OEDC	Un modèle d'affaires pour la pérennité de l'OEDC - Observatoire estrien du développement des communautés	30 000 \$	20 760 \$	9 240 \$	4 000 \$
05	CRÉ Estrie	CDEC de Sherbrooke	Développer un marché public urbain à Sherbrooke - CDEC de Sherbrooke	46 420 \$	35 000 \$	11 420 \$	35 000 \$
05	CRÉ Estrie	Régie intermunicipale du centre Valoris	Plan directeur pour le parc éco-industriel de Valoris	17 153 \$	17 153 \$	0 \$	893 \$
05	CRÉ Estrie	MRC du Granit	Gestion environnementale des fossés routiers: Outiller nos municipalités pour améliorer la qualité de l'eau - MRC du Granit	33 727 \$	16 860 \$	16 867 \$	2 860 \$
05	CRÉ Estrie	Intro-travail/CJE du Granit	Plogg Région de Mégantic - Le Lac en fête	110 500 \$	42 500 \$	68 000 \$	1 773 \$
05	CRÉ Estrie	MRC de Coaticook	Proposition d'intervention dans le bassin versant du ruisseau Pratt	40 000 \$	20 000 \$	20 000 \$	5 000 \$
05	CRÉ Estrie	Ville de Lac-Mégantic	Mise en valeur du site archéologique Cliche-Rancourt Phase I : Acquisition et protection - Municipalité de Frontenac	242 900 \$	43 000 \$	199 900 \$	10 750 \$
05	CRÉ Estrie	Société Hôtesse des Jeux d'été du Canada-Sherbrooke 2013	Jeux d'été du Canada-Sherbrooke 2013	50 362 000 \$	100 000 \$	50 262 000 \$	15 000 \$
05	CRÉ Estrie	COGESAF	Convergence des données de qualité de l'eau	35 867 \$	12 806 \$	23 061 \$	2 806 \$

Demande n°95
Annexe

Liste des projets acceptés ou refusés en 2014-2015 dans chacune des CRÉ; ventilation par région, incluant l'état d'avancement, les sommes investies, les sommes demandées et le nom du demandeur.

Liste des projets acceptés dont un versement a été effectué ou est prévu en 2014-2015							
Références		Projets		Financement			
Code de région administrative	Nom de la CRÉ	Nom du bénéficiaire	Titre du projet et description sommaire	Coût total du projet	Montant total alloué par le FDR	Autres sources de financement	Versement FDR effectué/prévu 2014-2015
05	CRÉ Estrie	MRC de Sources	Cartographie des zones inondables en secteurs jugés prioritaires dans la MRC des Sources	12 500 \$	5 000 \$	7 500 \$	1 000 \$
05	CRÉ Estrie	Municipalité de Ham-Sud	Stabilisation de fossés à Ham-Sud	26 000 \$	9 750 \$	16 250 \$	1 950 \$
05	CRÉ Estrie	Association pour la protection du lac Brompton	Renaturalisation des rives au Lac Brompton: 1 km à la fois	16 000 \$	5 400 \$	10 600 \$	1 000 \$
05	CRÉ Estrie	MRC du Granit	Caractérisation des cours d'eau et des bandes riveraines du territoire de la MRC du Granit	68 730 \$	33 490 \$	35 240 \$	6 690 \$
05	CRÉ Estrie	Ville de Sherbrooke	Caractérisation des trois cours d'eau du bassin versant de la rivière Saint-François	75 000 \$	18 370 \$	56 630 \$	3 000 \$
05	CRÉ Estrie	CLD du Granit	Centre Innovation bois/Antenne Serex	114 368 \$	59 118 \$	55 250 \$	11 118 \$
05	CRÉ Estrie	Table des MRC	Partenariat pour l'acquisition d'orthophotographies aériennes 2013	350 000 \$	100 000 \$	250 000 \$	6 044 \$
05	CRÉ Estrie	Vieux Clocher de Magog	Projet d'immobilisation - Vieux Clocher de Magog	356 000 \$	75 000 \$	281 000 \$	15 000 \$
05	CRÉ Estrie	Unité Dorémy de Windsor	Rénovation et mise à niveau de l'immeuble de l'unité Domrémy de Windsor	196 868 \$	75 000 \$	121 868 \$	18 750 \$
05	CRÉ Estrie	Centre d'entrepreneurship Dobson-Lagassé	Service de mentorat d'affaires en Estrie - An 3 de 3	69 000 \$	16 500 \$	52 500 \$	2 500 \$
05	CRÉ Estrie	Sherbrooke Innopole	Service de mentorat d'affaires à Sherbrooke - An 3 de 3	75 000 \$	16 500 \$	58 500 \$	2 500 \$
05	CRÉ Estrie	Sporobole	Programme de résidences nationales et internationales de créations en arts, sciences pures, humaines et technologiques	92 000 \$	61 000 \$	31 000 \$	61 000 \$
05	CRÉ Estrie	Musée de la nature et des sciences	Renouvellement de l'exposition permanente "Le repaire des animaux"	1 000 000 \$	50 000 \$	950 000 \$	5 000 \$
05	CRÉ Estrie	Tourisme Cantons de l'Est	Développement de l'offre touristique de la région des Cantons-de-l'Est - An 3 de 3	2 053 021 \$	100 000 \$	1 753 021 \$	10 000 \$
05	CRÉ Estrie	Musée de la nature et des sciences	Développement de l'offre touristique de la région des Cantons-de-l'Est (FDOT An 4 - Projet 6)	1 000 000 \$	23 521 \$	976 479 \$	3 521 \$

Demande n°95
Annexe

Liste des projets acceptés ou refusés en 2014-2015 dans chacune des CRÉ; ventilation par région, incluant l'état d'avancement, les sommes investies, les sommes demandées et le nom du demandeur.

Liste des projets acceptés dont un versement a été effectué ou est prévu en 2014-2015							
Références		Projets		Financement			
Code de région administrative	Nom de la CRÉ	Nom du bénéficiaire	Titre du projet et description sommaire	Coût total du projet	Montant total alloué par le FDR	Autres sources de financement	Versement FDR effectué/prévu 2014-2015
05	CRÉ Estrie	Municipalité de Chartierville, Musée des beaux-arts de Sherbrooke	Entente de partenariat régional en tourisme - An 1 de 3	1 820 000 \$	62 105 \$	1 520 000 \$	14 750 \$
05	CRÉ Estrie	Association le P'tit bonheur de Saint-Camille	Inode Estrie 2013-2014	170 070 \$	50 000 \$	120 070 \$	10 000 \$
05	CRÉ Estrie	CLD MRC du Granit, Société de développement de la Gorge de Coaticook, Tourisme Cantons de l'Est	Entente de partenariat régional en tourisme - An 2 de 3	voir An 1	135 108 \$	voir An 1	111 410 \$
05	CRÉ Estrie	Commission scolaire des Sommets	Mobilisation pour contrer le décrochage scolaire et augmenter la diplomation et la qualification des jeunes Estriens 2011- 2016 - An 3 de 5	2 101 790 \$	100 000 \$	1 601 790 \$	100 000 \$
05	CRÉ Estrie		Entente spécifique portant sur l'immigration pour la région de l'Estrie - An 1 de 5	2 166 000 \$	28 056 \$	1 666 000 \$	28 096 \$
05	CRÉ Estrie	Économie Estrie	Entente de partenariat portant sur le soutien à l'innovation en Estrie - An 1 de 3	1 008 500 \$	100 000 \$	708 500 \$	85 000 \$
05	CRÉ Estrie	Sherbrooke Innopole, Dobson-Lagassé Center	Entente de partenariat régional sur la promotion et le développement du mentorat d'affaires	129 000 \$	46 000 \$	69 000 \$	26 000 \$
05	CRÉ Estrie		Adaptation régionale pour l'amélioration des conditions de vie des personnes âgées dans la région de l'Estrie 2013-2017 - An 1 de 4	1 671 883 \$	100 000 \$	1 356 883 \$	100 000 \$
05	CRÉ Estrie		Adaptation régionale pour l'amélioration des conditions de vie des personnes âgées dans la région de l'Estrie 2013-2017 - An 2 de 4	voir An 1	100 000 \$	voir An 1	100 000 \$
05	CRÉ Estrie	Tourisme Cantons de l'Est	Entente de partenariat régional en tourisme - An 3 de 3	voir An 1	102 787 \$	voir An 1	102 787 \$
05	CRÉ Estrie	Économie Estrie	Entente de partenariat portant sur le soutien à l'innovation en Estrie - An 2 de 3	voir An 1	100 000 \$	voir An 1	100 000 \$

Demande n°95
Annexe

Liste des projets acceptés ou refusés en 2014-2015 dans chacune des CRÉ; ventilation par région, incluant l'état d'avancement, les sommes investies, les sommes demandées et le nom du demandeur.

Liste des projets acceptés dont un versement a été effectué ou est prévu en 2014-2015							
Références		Projets		Financement			
Code de région administrative	Nom de la CRÉ	Nom du bénéficiaire	Titre du projet et description sommaire	Coût total du projet	Montant total alloué par le FDR	Autres sources de financement	Versement FDR effectué/prévu 2014-2015
05	CRÉ Estrie	Commission scolaire des Sommets	Entente spécifique sur la mobilisation régionale pour contrer le décrochage scolaire et augmenter la diplomation et la qualification des jeunes estriens - An 4 de 5	voir An 3	100 000 \$	voir An 3	100 000 \$
05	CRÉ Estrie		Entente spécifique sur l'égalité entre les femmes et les hommes 2011-2015 dans la région de l'Estrie - An 4 de 4	405 000 \$	50 000 \$	201 500 \$	50 000 \$
05	CRÉ Estrie	Commission scolaire des Sommets	Entente spécifique sur la mobilisation régionale pour contrer le décrochage scolaire et augmenter la diplomation et la qualification des jeunes estriens - An 5 de 5	voir An 3	100 000 \$	voir An 3	100 000 \$
06	CRÉ Montréal	Divers projets financés par les partenaires de l'entente: CRÉ de Montréal / CALQ / CAM	Entente de partenariat pour un soutien accru des organismes artistiques professionnels de la région de Montréal	1 125 000 \$	375 000 \$	750 000 \$	56 624 \$
06	CRÉ Montréal	CEFRIQ	Formation de base en entreprise (TIC)	120 000 \$	20 000 \$	100 000 \$	4 000 \$
06	CRÉ Montréal	Divers projets financés par les partenaires de l'entente: CRÉ de Montréal /Ministère du Tourisme / Tourisme Montréal	Entente de partenariat régional en tourisme - Plan d'action 2011-2012	380 000 \$	100 000 \$	280 000 \$	9 635 \$
06	CRÉ Montréal	Regroupement des collèges du Montréal métropolitain	Réussite éducative au collégial - Phase II	10 000 \$	10 000 \$	0 \$	2 000 \$
06	CRÉ Montréal	Fondation David Suzuki	Projet carbone pour les PME montréalaises	30 000 \$	20 000 \$	10 000 \$	4 000 \$
06	CRÉ Montréal	Ville de Montréal	Jardins Espace pour la vie	75 000 \$	32 000 \$	43 000 \$	6 400 \$
06	CRÉ Montréal	Le regroupement des centres de la petite enfance de l'île de Montréal	Comité régional - Développement de l'enfant - Soutien à la réalisation du plan d'action 2013-2014 d'Horizon 0-5	156 500 \$	20 000 \$	136 500 \$	4 000 \$
06	CRÉ Montréal	Réseau Réussite Montréal	Entente spécifique sur la persévérance scolaire	4 694 239 \$	30 000 \$	4 664 239 \$	6 000 \$
06	CRÉ Montréal	Société du Vieux-Port de Montréal	Entente administrative sur la promotion des sciences et des innovations montréalaises	944 585 \$	135 000 \$	809 585 \$	39 000 \$

Demande n°95 Annexe	Liste des projets acceptés ou refusés en 2014-2015 dans chacune des CRÉ; ventilation par région, incluant l'état d'avancement, les sommes investies, les sommes demandées et le nom du demandeur.
--------------------------------	--

Liste des projets acceptés dont un versement a été effectué ou est prévu en 2014-2015							
Références		Projets		Financement			
Code de région administrative	Nom de la CRÉ	Nom du bénéficiaire	Titre du projet et description sommaire	Coût total du projet	Montant total alloué par le FDR	Autres sources de financement	Versement FDR effectué/prévu 2014-2015
06	CRÉ Montréal	L'institut de coopération pour l'éducation des adultes	La fierté d'apprendre à Montréal - Édition 2014 - Dans le cadre de la semaine québécoise des adultes en formation	33 000 \$	10 000 \$	23 000 \$	2 000 \$
06	CRÉ Montréal	Institut des sciences de l'environnement de l'UQAM	Projets en agriculture urbaine	36 000 \$	12 000 \$	24 000 \$	2 400 \$
06	CRÉ Montréal	Bénévoles d'affaires	Dans le cadre des objectifs de Leadership Montréal - Carrefour inclusif visant à enrichir les lieux de décision - Plan d'action 2014-2015	70 000 \$	10 000 \$	60 000 \$	2 000 \$
06	CRÉ Montréal	Divers projets financés par les partenaires de l'entente: CRÉ de Montréal / CALQ / CAM / MCC	Entente portant sur la création, l'innovation, le rayonnement et la diversité des pratiques artistiques professionnelles	842 369 \$	120 000 \$	722 369 \$	5 000 \$
06	CRÉ Montréal	Culture Montréal	Développement d'une plateforme technologique dédiée à la parole citoyenne/ Colloque sur la participation culturelle aux Entretiens Jacques-Cartier	110 700 \$	30 000 \$	80 700 \$	5 000 \$
06	CRÉ Montréal	Divers projets financés par les partenaires de l'entente: CRÉ de Montréal /Ministère du Tourisme / Tourisme Montréal	Entente de partenariat pour le rayonnement international de Montréal	369 412 \$	100 000 \$	269 412 \$	68 000 \$
06	CRÉ Montréal	SAJE accompagnateur d'entrepreneurs	Entreprendre à Montréal : L'urgence d'agir ensemble - Soutien à l'entrepreneuriat - Concours québécois en entrepreneuriat	254 200 \$	20 000 \$	234 200 \$	1 500 \$
06	CRÉ Montréal	Conseil des industries bioalimentaires de l'île de Montréal	Soutien, maintien et croissance des entreprises de transformation alimentaire	229 900 \$	10 000 \$	219 900 \$	2 000 \$
06	CRÉ Montréal	Conseil régional de l'environnement de Montréal	Réseau des partenaires - Plan de développement durable de la collectivité Montréalaise 2013-2014	124 000 \$	30 000 \$	94 000 \$	6 000 \$
06	CRÉ Montréal	Société de verdissement du Montréal métropolitain	Dans le cadre de la Campagne Verdir de la CRÉ de Montréal - Verdir les cours d'école		26 000 \$	-26 000 \$	6 500 \$
06	CRÉ Montréal	Le Centre d'écologie urbaine de Montréal	Dans le cadre de la Campagne Verdir de la CRÉ de Montréal - Murs et toits verts	25 800 \$	20 000 \$	5 800 \$	4 000 \$
06	CRÉ Montréal	Conseil régional de l'environnement de Montréal	Dans le cadre de la Campagne Verdir de la CRÉ de Montréal - Biodiversité urbaine	25 000 \$	20 000 \$	5 000 \$	4 000 \$

Demande n°95
Annexe

Liste des projets acceptés ou refusés en 2014-2015 dans chacune des CRÉ; ventilation par région, incluant l'état d'avancement, les sommes investies, les sommes demandées et le nom du demandeur.

Liste des projets acceptés dont un versement a été effectué ou est prévu en 2014-2015							
Références		Projets		Financement			
Code de région administrative	Nom de la CRÉ	Nom du bénéficiaire	Titre du projet et description sommaire	Coût total du projet	Montant total alloué par le FDR	Autres sources de financement	Versement FDR effectué/prévu 2014-2015
06	CRÉ Montréal	Centre de Référence du Grand Montréal	Soutien à la mise en ligne de la banque de données du Centre de Référence du Grand Montréal	70 000 \$	20 000 \$	50 000 \$	4 000 \$
06	CRÉ Montréal	CRÉ de la Montérégie Est	Assises sur la protection et la mise en valeur des Montérégiennes	56 000 \$	5 000 \$	51 000 \$	5 000 \$
06	CRÉ Montréal	Projet réalisé par la CRÉ de Montréal	Juste part de Montréal	30 000 \$	30 000 \$	0 \$	30 000 \$
06	CRÉ Montréal	Le regroupement des centres de la petite enfance de l'île de Montréal	Comité régional - Développement de l'enfant - Soutien à la réalisation du plan d'action 2014-2015 d'Horizon 0-5	289 210 \$	20 000 \$	269 210 \$	16 000 \$
06	CRÉ Montréal	Projet réalisé par la CRÉ de Montréal	Laboratoire de l'innovation sociale - Maturité scolaire	5 000 \$	5 000 \$	0 \$	5 000 \$
06	CRÉ Montréal	Réseau Réussite Montréal	Entente spécifique sur la persévérance scolaire	2 644 200 \$	20 000 \$	2 624 200 \$	20 000 \$
06	CRÉ Montréal	Conseil des arts de Montréal	Soutien à la réalisation de projets artistiques variés auprès d'élèves de niveau primaire et secondaire de l'île de Montréal	110 000 \$	30 000 \$	80 000 \$	30 000 \$
06	CRÉ Montréal	Projet réalisé par la CRÉ de Montréal	Montréal, Ville apprenante, de savoir et d'innovation	79 174 \$	23 000 \$	56 174 \$	23 000 \$
06	CRÉ Montréal	Fondation du Centre des sciences de Montréal	Entente administrative sur la promotion des sciences et des innovations montréalaises	332 700 \$	110 000 \$	222 700 \$	88 000 \$
06	CRÉ Montréal	L'île du savoir inc.	Promotion de la science et de la technologie auprès des jeunes - Plan d'action 2014-2015	83 225 \$	50 000 \$	33 225 \$	50 000 \$
06	CRÉ Montréal	Projet réalisé par la CRÉ de Montréal	Cité des Métiers	238 002 \$	40 000 \$	198 002 \$	40 000 \$
06	CRÉ Montréal	Projet réalisé par la CRÉ de Montréal	Concertation et mise en œuvre des partenariats de l'Enjeu 1 - Éducation et Savoir	349 861 \$	349 861 \$	0 \$	349 861 \$
06	CRÉ Montréal	Projet réalisé par la CRÉ de Montréal	Récoltes urbaines Montréal	115 901 \$	20 000 \$	95 901 \$	20 000 \$
06	CRÉ Montréal	Forum régional sur le développement social	Réalisation du plan d'action 2014-2015	79 300 \$	20 000 \$	59 300 \$	16 000 \$
06	CRÉ Montréal	Projet réalisé par la CRÉ de Montréal	Comité femmes de la région de Montréal - Plan d'action 2014-2015	21 074 \$	20 000 \$	1 074 \$	20 000 \$
06	CRÉ Montréal	6 OBNL participant au Pacte pour un continuum de services (CEMFII)	Entente sur l'égalité entre les femmes et les hommes	441 033 \$	160 000 \$	281 033 \$	160 000 \$

Demande n°95
Annexe

Liste des projets acceptés ou refusés en 2014-2015 dans chacune des CRÉ; ventilation par région, incluant l'état d'avancement, les sommes investies, les sommes demandées et le nom du demandeur.

Liste des projets acceptés dont un versement a été effectué ou est prévu en 2014-2015							
Références		Projets		Financement			
Code de région administrative	Nom de la CRÉ	Nom du bénéficiaire	Titre du projet et description sommaire	Coût total du projet	Montant total alloué par le FDR	Autres sources de financement	Versement FDR effectué/prévu 2014-2015
06	CRÉ Montréal	Projet réalisé par la CRÉ de Montréal	Leadership Montréal - Carrefour inclusif visant à enrichir les lieux de décision - Plan d'action 2014-2015	142 636 \$	50 000 \$	92 636 \$	50 000 \$
06	CRÉ Montréal	Divers projets financés par les partenaires de l'entente: CRÉ de Montréal / MICC /MFEQ/ASSSM /E-Q/TEM/MELS /MI/FILACTION	Mentorat Montréal - Entente administrative biennale en matière d'immigration, d'intégration et de relations interculturelles - 2013/2014 - 2014/2015	2 279 143 \$	100 000 \$	2 179 143 \$	100 000 \$
06	CRÉ Montréal	Projet réalisé par la CRÉ de Montréal	ALLIÉS Montréal - Développement de solutions d'affaires facilitant le recours aux talents issus de l'immigration	63 200 \$	20 000 \$	43 200 \$	20 000 \$
06	CRÉ Montréal	Forum jeunesse de l'Île de Montréal	Plan d'action 2014-2015 du Forum jeunesse	404 734 \$	20 000 \$	384 734 \$	20 000 \$
06	CRÉ Montréal	Projet réalisé par la CRÉ de Montréal	Concertation et mise en œuvre des partenariats de l'Enjeu 2 - Potentiels humains	325 377 \$	325 377 \$	0 \$	325 377 \$
06	CRÉ Montréal	Divers projets financés par les partenaires de l'entente: CRÉ de Montréal / CALQ / CAM / MCC	Entente portant sur la création, l'innovation, le rayonnement et la diversité des pratiques artistiques professionnelles	1 146 651 \$	120 000 \$	1 026 651 \$	120 000 \$
06	CRÉ Montréal	Culture Montréal	Développement d'une plateforme technologique dédiée à la parole citoyenne	25 000 \$	20 000 \$	5 000 \$	20 000 \$
06	CRÉ Montréal	Projet réalisé par la CRÉ de Montréal	Concertation et mise en œuvre des partenariats de l'Enjeu 3 - Créativité	102 521 \$	102 521 \$	0 \$	102 521 \$
06	CRÉ Montréal	Projet réalisé par la CRÉ de Montréal	Entreprendre à Montréal : L'urgence d'agir ensemble - Soutien à l'entrepreneuriat	52 719 \$	28 000 \$	24 719 \$	28 000 \$
06	CRÉ Montréal	Divers projets financés par les partenaires de l'entente: CRÉ de Montréal / MAMROT/ MDEIE/ MAPAQ/ MICC/ ASSSM	Entente spécifique sur le développement de l'économie sociale de la région de Montréal	149 363 \$	50 000 \$	99 363 \$	50 000 \$
06	CRÉ Montréal	Conseil des industries bioalimentaires de l'île de Montréal	Soutien, maintien et croissance des entreprises de transformation alimentaire	120 000 \$	20 000 \$	100 000 \$	20 000 \$
06	CRÉ Montréal	Projet réalisé par la CRÉ de Montréal	Concertation et mise en œuvre des partenariats de l'Enjeu 4 - Économie dynamique et innovante	198 127 \$	198 127 \$	0 \$	198 127 \$

Demande n°95
Annexe

Liste des projets acceptés ou refusés en 2014-2015 dans chacune des CRÉ; ventilation par région, incluant l'état d'avancement, les sommes investies, les sommes demandées et le nom du demandeur.

Liste des projets acceptés dont un versement a été effectué ou est prévu en 2014-2015							
Références		Projets		Financement			
Code de région administrative	Nom de la CRÉ	Nom du bénéficiaire	Titre du projet et description sommaire	Coût total du projet	Montant total alloué par le FDR	Autres sources de financement	Versement FDR effectué/prévu 2014-2015
06	CRÉ Montréal	Conseil régional de l'environnement de Montréal	Réseau des partenaires - Plan de développement durable de la collectivité Montréalaise 2013-2014	30 000 \$	30 000 \$	0 \$	24 000 \$
06	CRÉ Montréal	Projet réalisé par la CRÉ de Montréal	Campagne Verdir	108 179 \$	64 000 \$	44 179 \$	40 000 \$
06	CRÉ Montréal	Projet réalisé par la CRÉ de Montréal	Ressources naturelles et biodiversité	47 617 \$	18 500 \$	29 117 \$	18 500 \$
06	CRÉ Montréal	Projet réalisé par la CRÉ de Montréal	Concertation et mise en œuvre des partenariats de l'Enjeu 5 - Environnement	160 430 \$	160 430 \$	0 \$	160 430 \$
06	CRÉ Montréal	Projet réalisé par la CRÉ de Montréal	Juste part de Montréal	15 000 \$	15 000 \$	0 \$	15 000 \$
06	CRÉ Longueuil	Place Rive-Sud	Diversification des choix scolaires chez les jeunes (Le premier volet consiste à développer un outil interactif d'interprétation pour le projet d'exposition historique développé précédemment. Cet outil prendrait la forme d'un logiciel multimédia interactif qui serait projeté sur écran lors du déroulement d'animation de groupe. Le second volet consiste à confectionner cinq plateaux d'expérimentation des métiers.)	40 000 \$	6 500 \$	33 500 \$	968 \$
06	CRÉ Longueuil	Conférence régionale des élus (CRÉ) de l'agglomération de Longueuil	Frais de gestion 2011-2015 (Pour l'entente administrative en égalité 2011-2015)	40 250 \$	20 125 \$	20 125 \$	20 125 \$
06	CRÉ Longueuil	Chambre de commerce et d'industrie de la Rive-Sud	Femmes égalité en affaires (La CCIRS désire contribuer, en concertation avec le milieu, à l'augmentation de la présence des femmes au sein des instances décisionnelles telles que les conseils d'administration, et à leur accessibilité à des postes de direction.)	28 200 \$	14 100 \$	14 100 \$	2 600 \$
06	CRÉ Longueuil	Maison des jeunes l'escalier en mon temps	Sexualité et Influences (Phase 2 du projet : Plan d'action portant sur la sensibilisation au phénomène de l'hypersexualisation.)	25 872 \$	12 936 \$	12 936 \$	6 347 \$

Demande n°95
Annexe

Liste des projets acceptés ou refusés en 2014-2015 dans chacune des CRÉ; ventilation par région, incluant l'état d'avancement, les sommes investies, les sommes demandées et le nom du demandeur.

Liste des projets acceptés dont un versement a été effectué ou est prévu en 2014-2015							
Références		Projets		Financement			
Code de région administrative	Nom de la CRÉ	Nom du bénéficiaire	Titre du projet et description sommaire	Coût total du projet	Montant total alloué par le FDR	Autres sources de financement	Versement FDR effectué/prévu 2014-2015
06	CRÉ Longueuil	Maison des jeunes l'escalier en mon temps	Sexualité et Influences - Phase 2 (Le présent projet constitue la phase 2 et permettra : 1) Le développement d'un atelier sur les nouvelles technologies de l'information et de la communication (NTIC). Il est souhaité de sensibiliser les jeunes de niveau secondaire (13 ans et plus) et leurs parents à l'impact et aux enjeux associés à l'utilisation des NTIC. Cet atelier permettra notamment de susciter la réflexion et de développer la pensée critique des jeunes concernant l'utilisation des médias sociaux et des technologies, mais aussi de les amener à prendre conscience des valeurs et des messages véhiculés à travers les NTIC qui contreviennent à l'établissement de rapports interpersonnels égaux et à la promotion positive de l'image des femmes et des hommes. 2) De traduire et déployer dans le milieu anglophone l'outil « Tout savoir! Mes droits et mes responsabilités » 3) D'étendre sur le territoire du CSSS Pierre-Boucher les diffusions des ateliers existants et de poursuivre l'animation sur le territoire du CSSS Champlain-Charles LeMoine.)	28 008 \$	5 796 \$	22 212 \$	5 296 \$
06	CRÉ Longueuil	ACEF Rive-Sud	L'autonomie économique des femmes, une force collective (L'ACEF Rive Sud offre des ateliers sur demande - les clientèles rencontrées lors de ces ateliers sont principalement des femmes, des jeunes et des personnes âgées et les ateliers sont offerts à partir des réalités financières des participants.)	19 340 \$	9 670 \$	9 670 \$	3 000 \$
06	CRÉ Longueuil	Karine Labrosse / Dompteuse de mots	Suivi du portail conciliation travail-famille (Le projet consiste à embaucher une ressource pour faire le suivi et la mise à jour du Portail conciliation travail-famille, à raison d'une heure par semaine (en moyenne) pendant trois ans.)	4 190 \$	2 095 \$	2 095 \$	859 \$

Demande n°95 Annexe	Liste des projets acceptés ou refusés en 2014-2015 dans chacune des CRÉ; ventilation par région, incluant l'état d'avancement, les sommes investies, les sommes demandées et le nom du demandeur.
------------------------	---

Liste des projets acceptés dont un versement a été effectué ou est prévu en 2014-2015							
Références		Projets		Financement			
Code de région administrative	Nom de la CRÉ	Nom du bénéficiaire	Titre du projet et description sommaire	Coût total du projet	Montant total alloué par le FDR	Autres sources de financement	Versement FDR effectué/prévu 2014-2015
06	CRÉ Longueuil	Table de concertation des Groupes de femmes de la Montérégie	Portail des instances et des candidates potentielles aux lieux décisionnels: Montérégienne d'influence (Aider les femmes à se familiariser et investir les lieux et les structures démocratiques où sont prises les décisions.)	25 040 \$	12 520 \$	12 520 \$	10 000 \$
06	CRÉ Longueuil	Bourses à des gens	Chapeau les filles 2014 (Bourses)	1 000 \$	500 \$	500 \$	500 \$
06	CRÉ Longueuil	Comité femme égalité mouvement (CFEM)	Formation femmes et politique municipale (Pour faire suite à la Table ronde femme et politique municipale tenue, le CFEM souhaite offrir des formations gratuites aux femmes désirant s'impliquer en politique municipale à titre de candidate ou de bénévole.)	4 575 \$	2 288 \$	2 288 \$	25 \$

Demande n°95
Annexe

Liste des projets acceptés ou refusés en 2014-2015 dans chacune des CRÉ; ventilation par région, incluant l'état d'avancement, les sommes investies, les sommes demandées et le nom du demandeur.

Liste des projets acceptés dont un versement a été effectué ou est prévu en 2014-2015							
Références		Projets		Financement			
Code de région administrative	Nom de la CRÉ	Nom du bénéficiaire	Titre du projet et description sommaire	Coût total du projet	Montant total alloué par le FDR	Autres sources de financement	Versement FDR effectué/prévu 2014-2015
06	CRÉ Longueuil	Vision Inter-Cultures	Venue d'ailleurs pour vivre ici : je m'informe, je m'implique, m'intègre (Le projet comporte deux volets : Premier volet Réalisation de 20 séances d'information au sujet des droits et des ressources du territoire pour nouveaux arrivants. Ce premier volet vise l'intégration socioculturelle des nouveaux arrivants axée sur une perspective des droits et responsabilités (démarche pour une citoyenneté active). Deuxième volet : Développer 20 ateliers portant sur les valeurs de la société d'accueil (exemple : l'autonomie, l'égalité en droit, l'égalité entre les sexes, la vie démocratique, etc.) et sur les perspectives des droits et des responsabilités menant à une citoyenneté active dans les domaines de la famille, l'emploi, les services de santé, l'immigration, le système éducatif, etc. Deux groupes de 10-12 femmes immigrées/racisées, isolées et vivant en contexte de pauvreté, établies au Québec depuis plus de 5 ans, seront accompagnés, afin qu'elles puissent s'approprier des connaissances et des habiletés nécessaires à l'intégration socioculturelle, linguistique et économique. À la fin du processus, ces femmes seront outillées pour participer aux instances décisionnelles des organismes du milieu (organismes communautaires, HLM, écoles, Table vie de quartier ou autres).	11 320 \$	5 660 \$	5 660 \$	1 132 \$

Demande n°95
Annexe

Liste des projets acceptés ou refusés en 2014-2015 dans chacune des CRÉ; ventilation par région, incluant l'état d'avancement, les sommes investies, les sommes demandées et le nom du demandeur.

Liste des projets acceptés dont un versement a été effectué ou est prévu en 2014-2015							
Références		Projets		Financement			
Code de région administrative	Nom de la CRÉ	Nom du bénéficiaire	Titre du projet et description sommaire	Coût total du projet	Montant total alloué par le FDR	Autres sources de financement	Versement FDR effectué/prévu 2014-2015
06	CRÉ Longueuil	Place Rive-Sud	Opération diversification (L'objectif du projet est de sensibiliser et outiller les intervenants et intervenantes susceptibles d'influencer les choix professionnels des filles et des femmes ainsi que les employeurs à l'avantage d'embaucher des femmes. Pour ce faire, plusieurs outils seront développés et diffusés via le web, cependant une quantité importante de matériel promotionnel sera imprimée. Les principaux outils à développer sont : o Guide d'exploration des métiers majoritairement masculins d'avenir en Montérégie o Guide de sensibilisation destiné aux employeurs « Fidéliser sa main-d'œuvre qualifiée » o Initiative « Un avenir, une carrière, un emploi à mon image » o Portail Web)	26 500 \$	8 250 \$	18 250 \$	7 440 \$
06	CRÉ Longueuil	Table de concertation des Groupes de femmes de la Montérégie	Défaire les mythes et « Libérons nos corps, notre Terre et nos territoires! » (Le projet vise à consolider la concertation en matière de promotions des modèles et comportements égalitaires et orienter la réalisation des actions autour de la Marche mondiale 2015. L'égalité sera atteinte quand les femmes et les hommes diront ensemble que le statu quo est inacceptable, que les choses doivent changer et qu'ils acceptent d'avoir et de promouvoir des rapports égalitaires dans les différents lieux.)	6 000 \$	3 000 \$	3 000 \$	3 000 \$
06	CRÉ Longueuil	Parcours formation	Leadership au féminin : se démarquer inspirer et propulser son entreprise (Le projet est une offre de formation sur mesure, desservie par une coach professionnelle certifiée, ayant une expérience en affaires et formatrice accréditée par la CPMT. Cette formation sera offerte exclusivement aux femmes qui ont une entreprise en fonction depuis au moins une année, qui l'exploitent sur le territoire de l'agglomération de Longueuil, et qui ont au moins un employé sous leur responsabilité.)	17 076 \$	8 538 \$	8 538 \$	8 538 \$

Demande n°95 Annexe	Liste des projets acceptés ou refusés en 2014-2015 dans chacune des CRÉ; ventilation par région, incluant l'état d'avancement, les sommes investies, les sommes demandées et le nom du demandeur.
--------------------------------	--

Liste des projets acceptés dont un versement a été effectué ou est prévu en 2014-2015							
Références		Projets		Financement			
Code de région administrative	Nom de la CRÉ	Nom du bénéficiaire	Titre du projet et description sommaire	Coût total du projet	Montant total alloué par le FDR	Autres sources de financement	Versement FDR effectué/prévu 2014-2015
06	CRÉ Longueuil	Conférence régionale des élus (CRÉ) de l'agglomération de Longueuil	Lancement politique égalité (Déjeuner-causerie pour le lancement de la politique de parité et d'égalité de la CRÉ de l'agglomération de Longueuil)	1 868 \$	934 \$	934 \$	934 \$
06	CRÉ Longueuil	Centre jeunesse de la Montérégie	Mobilis 2011-2014 CJM (Le projet Mobilis associe le SPAL et le CJM et propose en matière de lutte aux gangs criminels, une approche globale où se côtoient de façon complémentaire et synergique des actions relevant de la prévention, de la détection, de l'intervention et de la répression.)	225 000 \$	225 000 \$	0 \$	91 668 \$
06	CRÉ Longueuil	Ville de Longueuil	Mobilis 2011-2014 Ville de Longueuil (Le projet Mobilis associe le SPAL et le CJM et propose en matière de lutte aux gangs criminels, une approche globale où se côtoient de façon complémentaire et synergique des actions relevant de la prévention, de la détection, de l'intervention et de la répression.)	275 000 \$	225 000 \$	50 000 \$	66 668 \$
06	CRÉ Longueuil	Développement économique Longueuil (DEL)	Coaching et accompagnement en innovation an 3 (Le projet consiste à offrir à 14 entreprises , un service de coaching et d'accompagnement en innovation.)	22 000 \$	22 000 \$	0 \$	11 000 \$
06	CRÉ Longueuil	Développement économique Longueuil (DEL)	Projet pilote de coaching en innovation (Le projet consiste à mettre en place, pour le territoire de l'agglomération de Longueuil, un concept pilote de services de coaching et d'accompagnement en innovation à l'intention des porteurs de projets d'innovations, des entreprises innovantes en démarrage et des entreprises existantes ayant un projet d'innovations technologiques. Le concept vise à leur offrir un accompagnement sur mesure, en fonction des étapes du projet. Les services offerts seront complémentaires des offres de services des différents intervenants économiques.)	45 560 \$	45 560 \$	0 \$	21 857 \$

Demande n°95 Annexe	Liste des projets acceptés ou refusés en 2014-2015 dans chacune des CRÉ; ventilation par région, incluant l'état d'avancement, les sommes investies, les sommes demandées et le nom du demandeur.
------------------------	---

Liste des projets acceptés dont un versement a été effectué ou est prévu en 2014-2015							
Références		Projets		Financement			
Code de région administrative	Nom de la CRÉ	Nom du bénéficiaire	Titre du projet et description sommaire	Coût total du projet	Montant total alloué par le FDR	Autres sources de financement	Versement FDR effectué/prévu 2014-2015
06	CRÉ Longueuil	Conférence régionale des élus (CRÉ) de l'agglomération de Longueuil	Plan de communication pour l'IRC	500 \$	500 \$	0 \$	500 \$
06	CRÉ Longueuil	Commission scolaire Marie-Victorin	Trait d'union - C&C (Check and Connect) (Le programme, Trait d'union, consiste à évaluer les indicateurs de désengagement scolaire et à intervenir tant au plan personnel, au plan familial qu'au plan scolaire et ce, par le biais d'un adulte signifiant pour le jeune. Ce projet repose sur l'embauche d'un psychoéducateur dont le rôle est de supporter et former les accompagnateurs (tuteurs). Également, le projet cible une intervention préventive en 6e année afin que les élèves à risque soient dépistés avant leur arrivée au secondaire de façon à permettre à l'accompagnateur en place d'agir proactivement en prenant contact avec le jeune avant la rentrée scolaire. C'est dans ce contexte que la Commission scolaire des patriotes souhaite mettre en œuvre le projet Trait d'union, un programme d'intervention multidimensionnel développé par un chercheur de l'Université de Sherbrooke et qui a fait ses preuves dans plusieurs écoles secondaires au Québec.)	76 000 \$	63 500 \$	12 500 \$	31 750 \$
06	CRÉ Longueuil	Commission scolaire des patriotes	La Ribambelle (Développer et mettre en application un programme préventif à l'aggravation des difficultés comportementales et d'adaptation au préscolaire qui portera à la fois sur une intervention précoce auprès des enfants, sur l'accompagnement des parents et sur la formation des éducatrices et des enseignantes.)	64 720 \$	54 162 \$	10 558 \$	38 232 \$

Demande n°95
Annexe

Liste des projets acceptés ou refusés en 2014-2015 dans chacune des CRÉ; ventilation par région, incluant l'état d'avancement, les sommes investies, les sommes demandées et le nom du demandeur.

Liste des projets acceptés dont un versement a été effectué ou est prévu en 2014-2015							
Références		Projets		Financement			
Code de région administrative	Nom de la CRÉ	Nom du bénéficiaire	Titre du projet et description sommaire	Coût total du projet	Montant total alloué par le FDR	Autres sources de financement	Versement FDR effectué/prévu 2014-2015
06	CRÉ Longueuil	Commission scolaire des patriotes	Trait d'union (Le programme consiste à évaluer les indicateurs de désengagement scolaire et à intervenir tant au plan personnel, au plan familial qu'au plan scolaire et ce, par le biais d'un adulte signifiant pour le jeune. Ce projet repose sur l'embauche d'un psychoéducateur dont le rôle est de supporter et former les accompagnateurs (tuteurs). Également, le projet cible une intervention préventive en 6e année afin que les élèves à risque soient dépistés avant leur arrivée au secondaire de façon à permettre à l'accompagnateur en place d'agir proactivement en prenant contact avec le jeune avant la rentrée scolaire. C'est dans ce contexte que la Commission scolaire des patriotes souhaite mettre en œuvre le projet Trait d'union, un programme d'intervention multidimensionnel développé par un chercheur de l'Université de Sherbrooke et qui a fait ses preuves dans plusieurs écoles secondaires au Québec.)	64 720 \$	54 162 \$	10 558 \$	38 232 \$
06	CRÉ Longueuil	IRC Instance régionale concertation (CRÉ)	Demi-journée d'information et de réseautage (Le projet consiste, à organiser des demi-journées thématiques. Ces événements font suite au forum de consultation réalisé en février 2012. Nous ciblons trois rencontres portant sur les thématiques suivantes : • 0-5 ans • Clientèle immigrante et minorités visibles • Clientèle à risque : hors réseau, élève en difficulté d'adaptation ou d'apprentissage. Ces événements seront l'occasion pour les intervenants de réseauter entre eux en plus de favoriser une meilleure connaissance et adhésion aux travaux de l'IRC. Elles permettront aussi à cette dernière de dégager des pistes d'action et d'intervention complémentaires aux services existants, en lien avec les constats et priorités qu'elle a établis.)	15 000 \$	7 500 \$	7 500 \$	840 \$
06	CRÉ Longueuil	Réseau des IRC	Consolidation du réseau des IRC et nomination des représentants	6 250 \$	6 250 \$	0 \$	2 746 \$

Demande n°95
Annexe

Liste des projets acceptés ou refusés en 2014-2015 dans chacune des CRÉ; ventilation par région, incluant l'état d'avancement, les sommes investies, les sommes demandées et le nom du demandeur.

Liste des projets acceptés dont un versement a été effectué ou est prévu en 2014-2015							
Références		Projets		Financement			
Code de région administrative	Nom de la CRÉ	Nom du bénéficiaire	Titre du projet et description sommaire	Coût total du projet	Montant total alloué par le FDR	Autres sources de financement	Versement FDR effectué/prévu 2014-2015
06	CRÉ Longueuil	Conférence régionale des élus (CRÉ) de l'agglomération de Longueuil	Agent IRC (Le projet consiste à soutenir financièrement le poste d'un agent de développement, pour la période de février 2014 au 30 juin 2015 et ses principales tâches de l'agent sont : a) Développer une compréhension approfondie de la région et des communautés locales qui la composent, c'est-à-dire : comprendre les différents mécanismes existants; identifier l'intérêt des différents partenaires; évaluer l'ancrage des comités locaux existants vs le besoin des jeunes; comprendre la réalité socioéconomique et la situation de la réussite éducative de ces territoires; b) Animer des concertations et des comités; c) Réaliser des activités de consultation et de validation;	75 300 \$	24 000 \$	51 300 \$	24 000 \$
06	CRÉ Longueuil	IRC Instance régionale concertation (CRÉ)	Objectif conciliation étude-travail (La nouvelle version du programme OCET-AL se structurera autour de la formation des intervenants et la sensibilisation des entreprises embauchant des jeunes . Intervenants • Accueillir et repérer les étudiants ayant des problématiques de conciliation études-travail • Aborder la thématique de la conciliation études-travail pendant leur intervention avec le jeune Entreprises • Encourager les employeurs à jouer un rôle dans la réussite éducative et la qualification des jeunes du territoire de la CRÉ de l'agglomération de Longueuil.)	100 000 \$	19 165 \$	80 835 \$	19 165 \$
06	CRÉ Longueuil	Conférence régionale des élus (CRÉ) de l'agglomération de Longueuil	Journées de la persévérance scolaire - Matériel promotionnel pour les journées de la persévérance scolaire qui ont eu lieu en février 2015	4 300 \$	4 300 \$	0 \$	4 863 \$

Demande n°95
Annexe

Liste des projets acceptés ou refusés en 2014-2015 dans chacune des CRÉ; ventilation par région, incluant l'état d'avancement, les sommes investies, les sommes demandées et le nom du demandeur.

Liste des projets acceptés dont un versement a été effectué ou est prévu en 2014-2015							
Références		Projets		Financement			
Code de région administrative	Nom de la CRÉ	Nom du bénéficiaire	Titre du projet et description sommaire	Coût total du projet	Montant total alloué par le FDR	Autres sources de financement	Versement FDR effectué/prévu 2014-2015
06	CRÉ Longueuil	Zocalo, atelier d'art de Longueuil	Jardin de papier (Création d'un « jardin de papier » par les artistes du Zocalo avec le grand public. Ce jardin sera alimenté tout au long de l'année par le biais d'ateliers et de rencontre de médiation culturelle.)	6 500 \$	6 500 \$	0 \$	6 500 \$
06	CRÉ Longueuil	Théâtre de la Ville	Volet 1A - Consolidation volet accueil - résidence de création 2013-2014 (Assurer la consolidation du volet accueil de compagnies professionnelles en résidence de création 2013-2014)	6 500 \$	6 500 \$	0 \$	6 500 \$
06	CRÉ Longueuil	Théâtre Motus	Volet 1A - Coordination du Théâtre Motus 2013-2014 (Assurer la pérennité du poste de coordination au sein de l'équipe en vue d'améliorer la gestion de l'entreprise)	6 500 \$	6 500 \$	0 \$	6 500 \$
06	CRÉ Longueuil	Centre de soutien entr'Aidants	Répertoire de ressources pour les aînés de l'agglomération de Longueuil (Besoin d'offrir aux aînés du territoire un répertoire des ressources. Le répertoire de ressources destinées aux aînés de l'agglomération de Longueuil sera produit en copies papier en français et en anglais et sera également disponible sur le portail Internet de la CRÉ de l'agglomération de Longueuil, en français, sur la page de Conseil des aînés de l'agglomération de Longueuil (CAAL), qui sera en ligne prochainement. Le Centre de soutien entr'aidants s'engage à faire la mise à jour du portail Internet pour une période de 5 ans.)	111 671 \$	55 958 \$	55 713 \$	1 004 \$

Demande n°95 Annexe	Liste des projets acceptés ou refusés en 2014-2015 dans chacune des CRÉ; ventilation par région, incluant l'état d'avancement, les sommes investies, les sommes demandées et le nom du demandeur.
--------------------------------	--

Liste des projets acceptés dont un versement a été effectué ou est prévu en 2014-2015							
Références		Projets		Financement			
Code de région administrative	Nom de la CRÉ	Nom du bénéficiaire	Titre du projet et description sommaire	Coût total du projet	Montant total alloué par le FDR	Autres sources de financement	Versement FDR effectué/prévu 2014-2015
06	CRÉ Longueuil	Office municipal d'habitation de Longueuil (L')(OMHL)	Fiers et actifs chez-nous! (Le projet veut répondre au besoin pour les personnes âgées de s'activer physiquement afin de garder le plus longtemps possible leur autonomie. Il s'agit d'un projet d'envergure préventif qui permettra à l'ensemble des locataires de l'Office municipal d'habitation de Longueuil âgés de 60 ans et plus, demeurant dans les 1602 logements HLM pour aînés que l'on retrouve sur le territoire de l'agglomération de Longueuil, d'avoir accès facilement à des activités de conditionnement physique, gratuites et adaptées à leur condition de santé.)	228 339 \$	114 626 \$	113 713 \$	44 176 \$
06	CRÉ Longueuil	Centre communautaire des aînés et aînées de Longueuil	Action pour contrer l'abus et la négligence à l'endroit des personnes âgées (Objectif général : Prévenir, dépister et contrer l'abus et la négligence à l'endroit des aînés Objectifs spécifiques : 1. Augmenter les connaissances en matière d'abus et de négligence à l'endroit des personnes âgées pour faciliter le dépistage. 2. Accroître la sensibilisation du public à l'abus et la négligence à l'endroit des personnes âgées. 3. Réévaluer l'entente de collaboration et d'intervention avec les différents partenaires impliqués auprès des aînés qui a été mis en place il y a quelques années.)	42 660 \$	21 415 \$	21 245 \$	2 692 \$
06	CRÉ Longueuil	Conférence régionale des élus (CRÉ) de l'agglomération de Longueuil	Frais de gestion - Pour l'entente aînés 13-17	220 830 \$	75 000 \$	145 830 \$	25 000 \$

Demande n°95 Annexe	Liste des projets acceptés ou refusés en 2014-2015 dans chacune des CRÉ; ventilation par région, incluant l'état d'avancement, les sommes investies, les sommes demandées et le nom du demandeur.
--------------------------------	--

Liste des projets acceptés dont un versement a été effectué ou est prévu en 2014-2015							
Références		Projets		Financement			
Code de région administrative	Nom de la CRÉ	Nom du bénéficiaire	Titre du projet et description sommaire	Coût total du projet	Montant total alloué par le FDR	Autres sources de financement	Versement FDR effectué/prévu 2014-2015
06	CRÉ Longueuil	Centre de développement pour l'exercice de la citoyenneté (CDEC)	Entre générations de citoyens (Entre générations de citoyens est un projet structuré sur deux ans, visant l'engagement social et citoyen de 55 personnes âgées dans leur communauté, ainsi que le développement de liens intergénérationnels entre eux et 450 jeunes de 5 établissements scolaires secondaires répartis dans l'agglomération de Longueuil. Dans une première étape, les personnes âgées rencontreront les jeunes dans les écoles pour témoigner de leur parcours de vie et de leurs diverses expériences de vie, ils contribueront ainsi à démystifier certains préjugés dirigés à leur endroit. Elles seront appelées à donner et à partager leur vision de la place des jeunes et des personnes âgées dans la société québécoise. Elles participeront activement au parcours scolaire des jeunes. Dans la deuxième étape du projet, les élèves auront à produire un texte argumentatif ou d'opinion qui sera évalué par leur enseignant. Durant cette étape, les personnes âgées interagiront avec les jeunes via les technologies de l'information, peaufinant ainsi certaines habiletés en matière de communication à distance. La dernière étape du projet prévoit de recueillir et de partager, lors d'une activité réalisée dans l'école, les différents points de vue des jeunes et des aînés quant à l'importance des rôles respectifs qu'ils jouent dans la société québécoise.)	77 785 \$	8 000 \$	69 785 \$	8 000 \$

Demande n°95
Annexe

Liste des projets acceptés ou refusés en 2014-2015 dans chacune des CRÉ; ventilation par région, incluant l'état d'avancement, les sommes investies, les sommes demandées et le nom du demandeur.

Liste des projets acceptés dont un versement a été effectué ou est prévu en 2014-2015							
Références		Projets		Financement			
Code de région administrative	Nom de la CRÉ	Nom du bénéficiaire	Titre du projet et description sommaire	Coût total du projet	Montant total alloué par le FDR	Autres sources de financement	Versement FDR effectué/prévu 2014-2015
06	CRÉ Longueuil	Les Petits Frères	Une famille pour chaque aîné isolé du Grand Longueuil (Sur une période de deux ans, le projet vise à repérer et accueillir dans la famille des PF 150 aînés isolés de 75 ans et plus vivant dans des secteurs du Grand Longueuil, où les besoins sont jugés grands à cause de leur grand nombre, du taux de pauvreté et des barrières culturelles vécues par certains. Cette action se réalisera entre autres par l'embauche d'une ressource additionnelle et par le recrutement de 175 bénévoles locaux, dont une majorité d'aînés, qui souhaiteront s'engager dans une relation significative avec les aînés repérés et ainsi contribuer à enrayer leur isolement.)	103 100 \$	4 000 \$	99 100 \$	4 000 \$
06	CRÉ Longueuil	Aînés en mouvement	Aînénergie 60 (Mettre les aînés en action et promouvoir l'activité physique directement dans le milieu de vie des aînés sur la base d'une triple approche : • Offrir des conférences-actions. • Offrir des activités physiques d'initiation ou de découverte sur une base régulière. • Favoriser les activités intergénérationnelles.)	108 850 \$	4 000 \$	104 850 \$	4 000 \$
06	CRÉ Longueuil	Centre communautaire des aînés et des aînées de Longueuil	Carrefour d'information pour les aînés (Constitue un ensemble de services ayant pour objectif d'aider les personnes aînées à repérer et à comprendre les Informations gouvernementales leur permettant d'améliorer leur qualité de vie. Le Carrefour d'information pour aînés permettra de soutenir plus de personnes à leur domicile par l'aide de bénévoles, d'offrir un service personnalisé dans le milieu de certains partenaires au projet et d'élargir l'offre de service en visitant plus de lieux d'habitation différents où demeurent les aînés.)	40 940 \$	4 000 \$	36 940 \$	4 000 \$

Demande n°95 Annexe	Liste des projets acceptés ou refusés en 2014-2015 dans chacune des CRÉ; ventilation par région, incluant l'état d'avancement, les sommes investies, les sommes demandées et le nom du demandeur.
--------------------------------	--

Liste des projets acceptés dont un versement a été effectué ou est prévu en 2014-2015							
Références		Projets		Financement			
Code de région administrative	Nom de la CRÉ	Nom du bénéficiaire	Titre du projet et description sommaire	Coût total du projet	Montant total alloué par le FDR	Autres sources de financement	Versement FDR effectué/prévu 2014-2015
06	CRÉ Longueuil	Centre d'action bénévole de St-Hubert	Sensibilisation à la maltraitance des aînés (Les partenaires vont développer des outils de sensibilisation sur la maltraitance envers les aînés vulnérables et/ou isolés en plus d'en faire la promotion. Un travail de conception d'outils sera fait en concertation. La diffusion sera faite afin de rejoindre le plus grand nombre d'aînés et de la population en général. Les outils développés seront complets tout en étant simples pour une meilleure compréhension et la détection des situations problématiques.)	31 500 \$	4 000 \$	27 500 \$	4 000 \$
06	CRÉ Longueuil	Réseau Sentinelle Champlain (RSC)	Formation pour les sentinelles qui interviennent auprès des aînés (Former des adultes non professionnels qui œuvrent auprès des aînés, à détecter la détresse, la maltraitance et les risques de suicide chez les aînés du territoire du CSSS Champlain-Charles-LeMoyne. Les Sentinelles formées sont des personnes qui travaillent auprès des aînés ou qui font du bénévolat auprès de personnes âgées. Les personnes formées sont des adultes, mais aussi des personnes à la retraite. Le 2e volet du projet est d'offrir de la formation continue aux sentinelles par des spécialistes qui travaillent auprès des aînés et qui viennent partager leurs connaissances et leurs outils pour mieux soutenir ces personnes. De plus, en offrant ce type de formation, les Sentinelles ont la chance d'échanger et de partager ce qu'ils vivent dans leur milieu et ainsi ils constituent un réseau d'échange et de soutien.)	12 495 \$	4 000 \$	8 495 \$	4 000 \$

Demande n°95 Annexe	Liste des projets acceptés ou refusés en 2014-2015 dans chacune des CRÉ; ventilation par région, incluant l'état d'avancement, les sommes investies, les sommes demandées et le nom du demandeur.
--------------------------------	--

Liste des projets acceptés dont un versement a été effectué ou est prévu en 2014-2015							
Références		Projets		Financement			
Code de région administrative	Nom de la CRÉ	Nom du bénéficiaire	Titre du projet et description sommaire	Coût total du projet	Montant total alloué par le FDR	Autres sources de financement	Versement FDR effectué/prévu 2014-2015
06	CRÉ Longueuil	Maison Internationale de la Rive-Sud	Le bénévolat au café des aînés (La MIRS souhaite mettre sur pied une équipe de bénévoles dédiés visant à accompagner les aînés immigrants vulnérables et les aînés immigrants unilingues allophones de l'agglomération de Longueuil. Ce service permettra d'accroître la participation des uns et des autres aux activités du Café des aînés, notamment, de sortir des aînés immigrants de leur isolement. Il donnera accès aux uns et aux autres à l'ensemble de services et activités offerts au Café des aînés visant l'amélioration des conditions de vie. Enfin, il fournira des occasions de participation sociale aux aînés immigrants du territoire.)	69 135 \$	4 000 \$	65 135 \$	4 000 \$
06	CRÉ Longueuil	Chambre de commerce et d'industrie de la Rive-Sud	Soutenir nos aînés au sein de la cellule de mentorat (Met de l'avant le fait que les aînés ont un bagage de connaissance inestimable qu'ils souhaitent transmettre. Le projet vise à garder les entrepreneurs aînés dans l'action en favorisant le transfert de compétences entre les générations. Il vise à augmenter considérablement le nombre de femmes mentors au sein de la cellule, et à tenir compte de la diversité culturelle en recrutant des membres issus des différentes communautés sur notre territoire et ce, afin qu'ils accompagnent les nombreux entrepreneurs immigrants de l'agglomération de Longueuil. Finalement, il vise à faire la promotion de l'entrepreneuriat dans les écoles, par le biais de conférences données par les aînés eux-mêmes.)	91 365 \$	4 000 \$	87 365 \$	4 000 \$
06	CRÉ Longueuil	Cuisine de l'amitié	Plats des aînés (Préparer des plats pour les aînées en perte d'autonomie, ou à mobilité réduite, et/ou pour des aînés qui n'ont pas la dextérité ou même le goût de faire des repas sains et bien équilibrés. Ces plats seront distribués dans tout le territoire du CSSS Champlain-Charles-LeMoyne lors de visites à domicile effectuées par les infirmières et/ou le personnel du CSSS.)	48 730 \$	4 000 \$	44 730 \$	4 000 \$

Demande n°95 Annexe	Liste des projets acceptés ou refusés en 2014-2015 dans chacune des CRÉ; ventilation par région, incluant l'état d'avancement, les sommes investies, les sommes demandées et le nom du demandeur.
--------------------------------	--

Liste des projets acceptés dont un versement a été effectué ou est prévu en 2014-2015							
Références		Projets		Financement			
Code de région administrative	Nom de la CRÉ	Nom du bénéficiaire	Titre du projet et description sommaire	Coût total du projet	Montant total alloué par le FDR	Autres sources de financement	Versement FDR effectué/prévu 2014-2015
06	CRÉ Longueuil	Centre local de développement de Longueuil (CLD)	Coordination du pôle économique sociale 2011-2014 (Le présent projet propose une entente de coordination d'une durée trois ans, équivalente au terme restant de l'entente, pour une ressource dédiée à temps plein. Le projet propose également les coûts associés aux principaux projets prévus au plan d'action 2011-2012.)	299 092 \$	136 046 \$	163 046 \$	16 516 \$
06	CRÉ Longueuil	Place Rive-Sud	Réalisation de profils entrepreneuriaux - AN 3 (Cette entente a pour principal objectif de sensibiliser les étudiants à considérer l'entrepreneuriat comme orientation de carrière.)	53 750 \$	26 875 \$	26 875 \$	4 875 \$
06	CRÉ Longueuil	Centre d'Intégration Jeunesse Adulte (CIJAD) Carrefour Jeunesse Emploi de Laporte (CJE Laporte)	Réalisation de profils entrepreneuriaux - AN 3 (Cette entente a pour principal objectif de sensibiliser les étudiants à considérer l'entrepreneuriat comme orientation de carrière.)	85 750 \$	42 875 \$	42 875 \$	5 313 \$
06	CRÉ Longueuil	BEM & CO	Analyse populationnelle en immigration	38 631 \$	19 316 \$	19 316 \$	18 057 \$
06	CRÉ Longueuil	Chambre de commerce et d'industrie de la Rive-Sud	Entente de partenariat sur le développement du mentorat pour entrepreneurs pour l'agglomération (D'une durée de trois ans, l'entente de partenariat a pour objet de favoriser la concertation et de définir les modalités de participation de chacun des partenaires afin d'assurer le financement et le développement du service de mentorat pour entrepreneurs sur le territoire de l'agglomération de Longueuil et la MRC de Marguerite-D'Youville.)	136 000 \$	101 000 \$	35 000 \$	12 064 \$

Demande n°95
Annexe

Liste des projets acceptés ou refusés en 2014-2015 dans chacune des CRÉ; ventilation par région, incluant l'état d'avancement, les sommes investies, les sommes demandées et le nom du demandeur.

Liste des projets acceptés dont un versement a été effectué ou est prévu en 2014-2015							
Références		Projets		Financement			
Code de région administrative	Nom de la CRÉ	Nom du bénéficiaire	Titre du projet et description sommaire	Coût total du projet	Montant total alloué par le FDR	Autres sources de financement	Versement FDR effectué/prévu 2014-2015
06	CRÉ Longueuil	CSSS Champlain	Plan d'action portant sur la sensibilisation au phénomène de l'hypersexualisation (Mobiliser les partenaires jeunesse par le biais d'un comité sur la problématique de l'hypersexualisation. À partir d'outils de sensibilisation développés au cours des dernières années, ce comité vise à mettre en œuvre des actions concrètes destinées aux jeunes de 10 à 25 ans dans le but de leur faire prendre conscience des influences qui sont exercées sur eux, à développer leur esprit critique afin qu'ils puissent ensuite partager leurs réflexions auprès d'autres jeunes. En plus de projets concrets dans des milieux jeunesse, le comité documentera sous la forme d'un guide d'accompagnement les expériences vécues dans la réalisation de son plan d'action dans le but d'assurer un transfert vers d'autres partenaires qui ne participent pas directement à la démarche.)	40 701 \$	4 350 \$	36 351 \$	350 \$
06	CRÉ Longueuil	Conseil montréalais de la culture et des communications (CMCC)	Forum sur la citoyenneté culturelle des jeunes (automne 2014)	4 000 \$	2 000 \$	2 000 \$	2 000 \$
06	CRÉ Longueuil	Table Itinérance Rive-Sud (TIRS)	17 ^e Édition de la nuit des sans-abris de Longueuil	2 500 \$	2 500 \$	0 \$	2 000 \$
06	CRÉ Longueuil	Conseil de développement du bioalimentaire de l'agglomération de Longueuil (CDBAL)	Le mois des saveurs gourmandes (Projet structurant qui, à terme, mobilisera l'ensemble des maillons de la filière bioalimentaire de l'agglomération. Contribuer à créer une identité bioalimentaire à l'échelle de l'agglomération de Longueuil et ainsi contribuer à développer « une saveur du territoire ». Le Mois des saveurs gourmandes désire se positionner à terme comme l'élément intégrateur de différents événements gourmands sur le territoire. Ce projet se veut un projet à long terme qui sera élaboré en collaboration avec des partenaires en tourisme, en développement économique, en culture et en patrimoine.)	14 000 \$	14 000 \$	0 \$	2 968 \$

Demande n°95 Annexe	Liste des projets acceptés ou refusés en 2014-2015 dans chacune des CRÉ; ventilation par région, incluant l'état d'avancement, les sommes investies, les sommes demandées et le nom du demandeur.
--------------------------------	--

Liste des projets acceptés dont un versement a été effectué ou est prévu en 2014-2015							
Références		Projets		Financement			
Code de région administrative	Nom de la CRÉ	Nom du bénéficiaire	Titre du projet et description sommaire	Coût total du projet	Montant total alloué par le FDR	Autres sources de financement	Versement FDR effectué/prévu 2014-2015
06	CRÉ Longueuil	Comité organisateur des jeux du Qc - été 2014	49 ^e finale des jeux du Québec dans l'agglomération de Longueuil - été 2014	300 000 \$	225 000 \$	75 000 \$	86 250 \$
06	CRÉ Longueuil	Regroupement des centres de la petite enfance	Mise en œuvre du plan de communication et de sensibilisation au service Bila (Le Regroupement des centres de la petite enfance de la Montérégie a développé un service d'inscription sur une liste d'attente centralisée pour les services de garde de son territoire. Ce service, sous le nom de BILA (Bureau d'inscription sur une liste d'attente centralisée), répond aux parents, les informe sur les différents modes de garde et enregistre gratuitement leur demande d'inscription pour les CPE (installation et milieu familial) et les garderies de la Montérégie. Ce service, au moyen d'une publicité appropriée, encourage chez les parents l'expression de leurs besoins en matière de garde atypique ainsi que l'inscription des enfants des familles de milieux défavorisés.)	65 000 \$	65 000 \$	0 \$	26 200 \$
06	CRÉ Longueuil	Conférence régionale des élus (CRÉ) de l'agglomération de Longueuil	Sommet économique 2015 (La CRÉ de l'agglomération de Longueuil propose d'agir à titre de coordinateur des processus et de la logistique du Sommet économique 2015 de l'agglomération de Longueuil, prévu le 20 mars 2015 à l'hôtel de Mortagne.)	26 000 \$	26 000 \$	0 \$	20 000 \$
06	CRÉ Longueuil	Centre local de développement de Longueuil (CLD)	Soutien au plan d'action 2014-2015 du pôle de l'économie sociale de l'agglomération de Longueuil	61 809 \$	61 809 \$	0 \$	55 628 \$
06	CRÉ Longueuil	OSDL	Grand concert sous les étoiles 2014 (L'Orchestre symphonique de Longueuil présente annuellement un grand concert mariant musique symphonique et populaire gratuit, en plein air, pour la population de l'agglomération de Longueuil.)	22 935 \$	22 935 \$	0 \$	22 935 \$
06	CRÉ Longueuil	Foire d'art contemporain de St-Lambert	Foire d'art contemporain de St-Lambert 2014	5 000 \$	5 000 \$	0 \$	5 000 \$

Demande n°95 Annexe	Liste des projets acceptés ou refusés en 2014-2015 dans chacune des CRÉ; ventilation par région, incluant l'état d'avancement, les sommes investies, les sommes demandées et le nom du demandeur.
--------------------------------------	--

Liste des projets acceptés dont un versement a été effectué ou est prévu en 2014-2015							
Références		Projets		Financement			
Code de région administrative	Nom de la CRÉ	Nom du bénéficiaire	Titre du projet et description sommaire	Coût total du projet	Montant total alloué par le FDR	Autres sources de financement	Versement FDR effectué/prévu 2014-2015
06	CRÉ Longueuil	Ville de Longueuil	Marché de Noël 2014 (Réunir sur une même place centrale un ensemble d'artisans où les traditions culturelles, gastronomiques et artistiques, associées au temps des fêtes, se côtoient dans une atmosphère festive et gourmande.)	5 000 \$	5 000 \$	0 \$	4 000 \$
07	CRÉ Outaouais	Divers promoteur	FDR 07-09-347 Tables jeunesse locales	1 913 370 \$	100 000 \$	Table jeunesse Outaouais	6 900 \$
07	CRÉ Outaouais	MRC Vallée-de-la-Gatineau	FDR 07-10-383 Caractérisation des lacs en vue d'un développement judicieux du territoire - MRC Vallée-de-la-Gatineau	53 375 \$	11 466 \$	SADC, MRC Vallée de la Gatineau, LATINO	2 294 \$
07	CRÉ Outaouais	ARUC-ISDC	FDR 07-10-394 UQO ARUC-ISDC Les CRÉ 6 ans après leur création	10 000 \$	5 000 \$	Université du Québec en Outaouais	1 000 \$
07	CRÉ Outaouais	RESBO	FDR-07-10-402 Phase de la mise en œuvre du Plan stratégique - 2ième et 3ième transformation du bois de l'Outaouais	255 000 \$	51 000 \$	DEC, MDEIE	3 761 \$
07	CRÉ Outaouais	CDRO	FDR-07-10-411 Succès Outaouais	29 000 \$	9 500 \$	CDROL	2 850 \$
07	CRÉ Outaouais	Chambre de commerce	FDR-07-10-413 Implantation de communautés entrepreneuriales en Outaouais	15 000 \$	15 000 \$		15 000 \$
07	CRÉ Outaouais	CDET	FDR-07-11-432 CDET - Plans d'action 2011-2012, 2012-2013, 2013-2014	1 129 700 \$	150 000 \$	MFE-CLD Gatineau, Ville de Gatineau	50 000 \$
07	CRÉ Outaouais	Agence de bassin versant des 7	FDR-07-11-456 Contrôle du myriophylle à épi (Phase II)	16 000 \$	16 000 \$		1 600 \$
07	CRÉ Outaouais	Conseil de développement du sport de Gatineau	FDR-07-12-484 Conseil de développement du sport de Gatineau - Soutien An 3	317 000 \$	15 000 \$	MELS-Ville de Gatineau	3 000 \$
07	CRÉ Outaouais	CRCO	FDR-07-12-486 Commissariat du film et de la télévision de l'Outaouais	474 900 \$	20 000 \$	Divers source	4 000 \$
07	CRÉ Outaouais	Association des pourvoires de l'Outaouais (APO)	FDR-07-12-487 Développement des compétences des entrepreneurs en pourvoirie en Outaouais	579 655 \$	72 077 \$	Divers source	14 415 \$

Demande n°95 Annexe	Liste des projets acceptés ou refusés en 2014-2015 dans chacune des CRÉ; ventilation par région, incluant l'état d'avancement, les sommes investies, les sommes demandées et le nom du demandeur.
--------------------------------	--

Liste des projets acceptés dont un versement a été effectué ou est prévu en 2014-2015							
Références		Projets		Financement			
Code de région administrative	Nom de la CRÉ	Nom du bénéficiaire	Titre du projet et description sommaire	Coût total du projet	Montant total alloué par le FDR	Autres sources de financement	Versement FDR effectué/prévu 2014-2015
07	CRÉ Outaouais	CRÉO	FDR-07-12-488 Mise à jour des organismes de soutien au portrait du soutien au développement social et entretien du site web	18 560 \$	15 920 \$	Agence de la santé	15 920 \$
07	CRÉ Outaouais	RESBO	FDR-07-12-489 Soutien à la commercialisation des entreprises regroupées dans le « Collectif Bois »	1 500 000 \$	88 650 \$	17 entreprises du collectif bois, Emploi-Québec, MFE	29 550 \$
07	CRÉ Outaouais	Réunir Réussir	FDR-07-12-490 CeRTIT 2012-2013 - Projet RAINOVA	217 000 \$	30 000 \$	Cégep de l'outaouais, Université du Québec	6 000 \$
07	CRÉ Outaouais	Enviro Educ-Action	FDR-07-12-500 Programme école Écocitoyenneté	134 600 \$	25 000 \$	CSD-CSPO-TJO	5 000 \$
07	CRÉ Outaouais	Chambre de commerce	FDR-07-13-511 Export Outaouais 2013-2014	325 000 \$	50 000 \$	MFEQ-DEC	10 000 \$
07	CRÉ Outaouais	Carrefour jeunesse emploi Outaouais	FDR-07-13-514 Croissance et innovation au Carrefour Jeunesse	1 826 200 \$	50 000 \$	CJEO-DEC-Investissement Québec - Ville de Gatineau	50 000 \$
07	CRÉ Outaouais	CREDETAO	FDR-07-13-519 Réseau d'essai de culture de plantes Indigènes forestières Phase I	84 433 \$	18 000 \$	Emploi-Québec, MAPAQ-DEC-CLD Vallée	14 400 \$
07	CRÉ Outaouais	Table Éducation Outaouais	FDR-07-13-527 Plan d'action 2013-2013 de l'ACÉSO	211 218 \$	15 000 \$	UQO-Cégep de l'outaouais-Collège Nouvelles frontières-Cégep Héritage	15 000 \$
07	CRÉ Outaouais	Association équestre de la vallée rocheuse de l'Outaouais (AEVRO)	FDR-07-13-536 Festikhana champêtre de l'Ange Gardien 2014	3 500 \$	3 500 \$		3 500 \$
07	CRÉ Outaouais	RESBO	FDR-07-13-539 Coordination du plan d'action du créneau d'excellence (ACCORD BOIS)	142 000 \$	60 000 \$	RESBO-MFEQ	20 000 \$
07	CRÉ Outaouais	CREDETAO	FDR-07-13-540 Incubateur Phase X	92 048 \$	9 800 \$	MELSQ-Emploi-Québec	1 000 \$
07	CRÉ Outaouais	LSO	FDR-07-13-542 Journée thématique plein air	10 000 \$	5 000 \$	LSO-Ville de Gatineau	1 000 \$
07	CRÉ Outaouais	TCAO	FDR-07-13-545 Parcours Outaouais gourmet 2013	52 707 \$	5 000 \$	CLD Outaouais, MAPAQ, Tourisme Outaouais	1 000 \$
07	CRÉ Outaouais	CÉGEP Outaouais	FDR-07-13-546 CeRTIT 2013-2015 Demande de reconnaissance CCTT	230 000 \$	50 000 \$	Cégep de l'outaouais	50 000 \$
07	CRÉ Outaouais	LATINO	FDR-07-13-547 Caractérisation des paysages	9 600 \$	3 476 \$	MCC	3 476 \$

Demande n°95 Annexe	Liste des projets acceptés ou refusés en 2014-2015 dans chacune des CRÉ; ventilation par région, incluant l'état d'avancement, les sommes investies, les sommes demandées et le nom du demandeur.
--------------------------------	--

Liste des projets acceptés dont un versement a été effectué ou est prévu en 2014-2015							
Références		Projets		Financement			
Code de région administrative	Nom de la CRÉ	Nom du bénéficiaire	Titre du projet et description sommaire	Coût total du projet	Montant total alloué par le FDR	Autres sources de financement	Versement FDR effectué/prévu 2014-2015
07	CRÉ Outaouais	CLD Collines	FDR-07-13-549 Pré-démarrage d'une filière Agroforestière en Outaouais	24 500 \$	9 500 \$	CLD des Collines	4 500 \$
07	CRÉ Outaouais	CLD des Collines	FDR-07-13-552 Startup Weekend	25 500 \$	8 500 \$	Les 4 CLD - MFEQ	8 500 \$
07	CRÉ Outaouais	COBALI	FDR-04-14-553 Diagnostic et mise en valeur du ruisseau Pagé - Volet I	20 000 \$	7 000 \$	COBALI - Ville de Gatineau	7 000 \$
07	CRÉ Outaouais	Loisir Sport Outaouais	FDR-07-14-554 Gala Loisir sport Outaouais - Édition 2014	30 350 \$	1 900 \$	Divers commanditaires	1 900 \$
07	CRÉ Outaouais	Table agroalimentaire de l'Outaouais	FDR-07-14-555 Foire gourmande Outaouais - Est Ontario	99 094 \$	10 000 \$	MAPAQ - DEC - Table agro	9 000 \$
07	CRÉ Outaouais	Chambre de commerce	FDR-07-14-556 Vision économique 2030	99 630 \$	5 000 \$	Desjardins - MEIE	4 000 \$
07	CRÉ Outaouais	Q-WEB	FDR-07-14-557 Renouvellement de l'adhésion au Groupe Région du QWEB	5 749 \$	5 749 \$		5 749 \$
07	CRÉ Outaouais	Latino	FDR-07-14-558 Renouvellement de l'entente de financement de L'ATINO 2014-2015	194 300 \$	45 000 \$	Les 4 MRC - MAMOT-Emploi-Québec - MFFP	15 000 \$
07	CRÉ Outaouais	FALCO	FDR-07-14-559 Culturiades 2014	46 800 \$	6 000 \$	FALCO-CALQ-CRQO-CLD Outaouais	6 000 \$
07	CRÉ Outaouais	RAEM	FDR-07-14-564 Troisième Foire des entrepreneurs interculturels de l'Outaouais	1 500 \$	1 500 \$		1 500 \$
07	CRÉ Outaouais	MRC de Pontiac	FDR-07-14-565 Service d'accueil d'intégration et de rétention des jeunes Pontiac	2 000 \$	2 000 \$		2 000 \$
07	CRÉ Outaouais	Carrefour jeunesse emploi de la Vallée-de-la Gatineau	FDR-07-14-566 Service d'accueil d'intégration et de rétention des jeunes Vallée	9 128 \$	9 128 \$		9 128 \$
07	CRÉ Outaouais	Carrefour jeunesse emploi de Papineau	FDR-07-14-567 Service d'accueil d'intégration et de rétention des jeunes Papineau	7 826 \$	7 826 \$		7 826 \$
07	CRÉ Outaouais	CIEL des Collines de l'Outaouais	FDR-07-14-568 Service d'accueil d'intégration et de rétention des jeunes Collines	9 268 \$	9 268 \$		9 268 \$
07	CRÉ Outaouais	SITO Service intégration travail Outaouais	FDR-07-14-569 Service d'accueil d'intégration et de rétention des jeunes SITO	36 778 \$	36 778 \$		36 778 \$

Demande n°95
Annexe

Liste des projets acceptés ou refusés en 2014-2015 dans chacune des CRÉ; ventilation par région, incluant l'état d'avancement, les sommes investies, les sommes demandées et le nom du demandeur.

Liste des projets acceptés dont un versement a été effectué ou est prévu en 2014-2015							
Références		Projets		Financement			
Code de région administrative	Nom de la CRÉ	Nom du bénéficiaire	Titre du projet et description sommaire	Coût total du projet	Montant total alloué par le FDR	Autres sources de financement	Versement FDR effectué/prévu 2014-2015
07	CRÉ Outaouais	Divers bénéficiaires	FDR-07-13-509 Événements identitaires - Transfert des fonds au Pontiac	41 000 \$	41 000 \$		8 200 \$
07	CRÉ Outaouais	Centre Moon Rain	FDR-07-13-528 Tiennale des arts textiles de l'Outaouais	201 172 \$	6 000 \$	Diverses sources	1 200 \$
07	CRÉ Outaouais	Entente spécifique	Entente spécifique Économie sociale	530 000 \$	205 000 \$	MAMOT et Table jeunesse Outaouais	40 000 \$
07	CRÉ Outaouais	Entente spécifique	Entente spécifique Égalité Femmes/Hommes	272 000 \$	90 000 \$	MCCCF et Table jeunesse Outaouais	90 000 \$
07	CRÉ Outaouais	Entente spécifique	Entente spécifique amélioration des conditions de vie des aînés	1 530 031 \$	123 000 \$	Ministère de la famille	43 000 \$
07	CRÉ Outaouais	Entente spécifique	Entente spécifique Persévérance scolaire	1 756 598 \$	375 000 \$	Réunir Réussir	75 000 \$
07	CRÉ Outaouais	Entente spécifique	Entente spécifique Transport collectif régional	200 000 \$	100 000 \$	Ministère des transport	100 000 \$
07	CRÉ Outaouais	Entente spécifique	Entente spécifique en développement de la culture	466 700 \$	120 000 \$	MCCCF, Ville de Gatineau	80 000 \$
07	CRÉ Outaouais	Entente administrative	Entente administrative Agroalimentaire	100 000 \$	100 000 \$	MAPAQ	100 000 \$
07	CRÉ Outaouais	Entente administrative	Entente administrative du partenariat régional en tourisme 2014-2015	30 000 \$	30 000 \$	Tourisme Outaouais	30 000 \$
09	CRÉ Côte-Nord	Musée Régional de la Côte-Nord	«Préservation du patrimoine Archéologique»	425 500 \$	118 000 \$	300 000 \$	41 000 \$
09	CRÉ Côte-Nord	Musée Régional de la Côte-Nord	«Virée de la culture»Tournée d'expositions itinérantes	389 500 \$	75 000 \$	167 500 \$	20 000 \$
09	CRÉ Côte-Nord	Innovation et développement manicouagan	«Mentorat d'affaire» Rendre disponible et accesible le service de mentorat à tous les entrepreneurs de la Côte-Nord	320 625 \$	109 625 \$	58 000 \$	26 541 \$
09	CRÉ Côte-Nord	Centre d'innovation de l'aquaculture et des pêches du Québec	«L'innovation comme outil de relance» Implanter sur la Côte-Nord une expertise spécifique aux besoins de la région	192 079 \$	49 312 \$	142 767 \$	19 312 \$
09	CRÉ Côte-Nord	Perma Nord	«Le déploiement de la permaculture sur la Basse-Cote-Nord» Donner aux communautés éloignées des outils devant les guider vers une securité alimentaire	43 766 \$	5 013 \$	30 000 \$	800 \$

Demande n°95
Annexe

Liste des projets acceptés ou refusés en 2014-2015 dans chacune des CRÉ; ventilation par région, incluant l'état d'avancement, les sommes investies, les sommes demandées et le nom du demandeur.

Liste des projets acceptés dont un versement a été effectué ou est prévu en 2014-2015							
Références		Projets		Financement			
Code de région administrative	Nom de la CRÉ	Nom du bénéficiaire	Titre du projet et description sommaire	Coût total du projet	Montant total alloué par le FDR	Autres sources de financement	Versement FDR effectué/prévu 2014-2015
09	CRÉ Côte-Nord	École des pêches et de l'aquaculture du Québec	«Mise en place d'une base de données pour le plan de formation des pêcheurs de la base-Côte-nord» Former les pêcheurs pour répondre aux exigences fixées par Transport Canada	36 625 \$	8 325 \$	8 300 \$	800 \$
09	CRÉ Côte-Nord	Commerce international Côte-Nord	«Fonctionnement 2013-2014» Dépôt et réalisation d'un plan de redressement	327 443 \$	25 000 \$	261 193 \$	2 500 \$
09	CRÉ Côte-Nord	Loisirs et sport Côte-Nord inc.	«Participation des jeunes en provenance des milieux non reliés par un lien routier, aux activités nationales, régionales et sous-régionales de sport et loisir région Côte-Nord»	483 150 \$	80 000 \$	403 150 \$	60 000 \$
09	CRÉ Côte-Nord	ATRD -Association touristique Fermont	«Entente de partenariat régional en tourisme 2012-2015» Implanter une infrastructure qui assume la pérennité du refuge Taiga	727 500 \$	37 500 \$	690 000 \$	2 813 \$
09	CRÉ Côte-Nord	Le conseil Régional de l'environnement de la Côte-Nord	«Programme d'amélioration de la performance environnementale des entreprises en événements nord-côtiers»	226 500 \$	108 000 \$	118 500 \$	36 000 \$
09	CRÉ Côte-Nord	Habitat Fermont Inc.	«Douze unités de logement sociaux» Répondre à la problématique particulière de pénurie de logement	4 368 500 \$	45 000 \$	4 203 500 \$	25 000 \$
09	CRÉ Côte-Nord	Cegep de Baie-Comeau	«Support au programme Technologie Forestière-recrutement international» Misison en France pour intéresser un nouveau bassin d'étudiants au programme de formation technique du Cegep de Baie-Comeau	246 950 \$	13 500 \$	129 950 \$	2 500 \$
09	CRÉ Côte-Nord	L'agence Mamu Innu Kaikusseht	«Campagne de sensibilisation et d'implication à la préservation des habitats fauniques et floristiques du territoire traditionnel innu»	67 596 \$	15 346 \$	35 424 \$	2 346 \$
09	CRÉ Côte-Nord	La Coopérative de solidarité en tourisme équitable	«Coste phase 2» Ce projet vise à intensifier la commercialisation et la forfaitisation en support aux produits touristiques locaux	853 140 \$	75 000 \$	20 000 \$	15 000 \$

Demande n°95 Annexe	Liste des projets acceptés ou refusés en 2014-2015 dans chacune des CRÉ; ventilation par région, incluant l'état d'avancement, les sommes investies, les sommes demandées et le nom du demandeur.
--------------------------------	--

Liste des projets acceptés dont un versement a été effectué ou est prévu en 2014-2015							
Références		Projets		Financement			
Code de région administrative	Nom de la CRÉ	Nom du bénéficiaire	Titre du projet et description sommaire	Coût total du projet	Montant total alloué par le FDR	Autres sources de financement	Versement FDR effectué/prévu 2014-2015
09	CRÉ Côte-Nord	Le consortium innovation Technologie Energie Côte-Nord	«Structurer une filière industrielle régionale portant sur l'intégration de systèmes hybrides et autonome en énergie renouvelable»	207 000 \$	75 000 \$	121 000 \$	22 500 \$
09	CRÉ Côte-Nord	Le centre de santé et des services sociaux de la Basse-Côte-Nord	«Contact familles en Basse-Cote-Nord» Faciliter le lien entre les personnes en perte d'autonomie hébergées a l'extérieur de leur milieu de vie, loin de leur famille	194 327 \$	30 000 \$	136 553 \$	15 000 \$
09	CRÉ Côte-Nord	Le centre d'aide technologique aux entreprises de la Côte-Nord	«Soutien au développement de projets régionaux et le maintien d'une expertise sectorielle régionale au service des entreprises et des organismes»	766 810 \$	25 000 \$	455 855 \$	10 000 \$
09	CRÉ Côte-Nord	La société de développement de l'industrie maricole du Québec	Poursuivre les opérations durant la période de négociation d'une éventuelle entente spécifique et de conserver une présence au sein du conseil d'administration de l'organisation	297 553 \$	15 000 \$	75 000 \$	15 000 \$
09	CRÉ Côte-Nord	La corporation de l'île aux perroquets	«Hébergement de l'île aux Perroquets» Supporter l'Achat de biens meubles et équipements nécessaires pour offrir des éco-nuitées en hébergement haut de gamme dans un habitat de la maison du gardien du phare.	778 895 \$	44 000 \$	635 250 \$	40 000 \$
09	CRÉ Côte-Nord	Association touristique régionale de duplessis	«Définir une nouvelle marque touristique Côte-Nord et des outils promotionnels intégrés et originaux» Adoption d'un plan stratégique de développement touristique	8 333 \$	8 333 \$	0 \$	1 000 \$
09	CRÉ Côte-Nord	L'association Forestière Côte-Nord	Aide à plusieurs projets «Ateliers dans les écoles secondaires» «Activité pour les enseignants»«Valorisation des métiers forestiers»	50 000 \$	25 000 \$		5 000 \$
09	CRÉ Côte-Nord	Corporation Eau grand Air - Municipalité de Sacré-Cœur -ATRM	Définir les engagements des partenaires et les modalités entourant le soutien à des projets permettant de développer l'offre touristique sur le territoire de la région touristique de l'ATR	697 500 \$	37 500 \$	660 000 \$	30 375 \$
09	CRÉ Côte-Nord	Regroupement des gestionnaires des Zecs de la Côte-Nord	«Plan d'Action des zecs de la Côte-Nord» Poursuivre la mise en œuvre du plan d'action selon les orientations établies.	158 000 \$	100 000 \$	30 400 \$	40 000 \$

Demande n°95 Annexe	Liste des projets acceptés ou refusés en 2014-2015 dans chacune des CRÉ; ventilation par région, incluant l'état d'avancement, les sommes investies, les sommes demandées et le nom du demandeur.
--------------------------------	--

Liste des projets acceptés dont un versement a été effectué ou est prévu en 2014-2015							
Références		Projets		Financement			
Code de région administrative	Nom de la CRÉ	Nom du bénéficiaire	Titre du projet et description sommaire	Coût total du projet	Montant total alloué par le FDR	Autres sources de financement	Versement FDR effectué/prévu 2014-2015
09	CRÉ Côte-Nord	La Table bioalimentaire de la Côte-Nord	«Cinqs projets structurants en bioalimentaire 2013-2016»	233 644 \$	93 763 \$	93 000 \$	30 000 \$
09	CRÉ Côte-Nord	KPMG s.r.l.	«Etude sur les couts de construction» déterminer s'il existe des écarts significatifs entre les couts de construction pour la Côte-Nord et ailleurs au Québec	99 807 \$	64 807 \$	35 000 \$	64 807 \$
09	CRÉ Côte-Nord	Club Quad Les Nord-Côtiers	«Construire une passerelle pour véhicule hors route au-dessus de la Rivière rapide» La passerelle servirait a raccourcir un détour et d'éviter de circuler dans un milieu humide sensible.	530 000 \$	30 000 \$	430 000 \$	3 000 \$
09	CRÉ Côte-Nord	Municipalité de Baie-Johan-Beetz	«Etude d'opportunités sur les perspectives de développement économique»	48 312 \$	10 000 \$	38 312 \$	9 000 \$
09	CRÉ Côte-Nord	Municipalité de Les Bergeronnes	«Camping bon désir» Mise à niveau des infrastructures sociosanitaires ayant un impact pour cette localité et les municipalités environnantes	456 500 \$	35 000 \$	90 000 \$	35 000 \$
09	CRÉ Côte-Nord	Fédération des gestionnaires de rivières à saumon du Québec	«Virage-cybercommerce, solutions d'affaires en ligne et marketing relationnel» Développement d'outil favorisant le marketing relationnel	1 080 400 \$	43 460 \$	818 900 \$	15 000 \$
09	CRÉ Côte-Nord	Municipalité de L'Ile-d'Anticosti	«Maximiser l'accessibilité de la région par le revue des opportunités de mettre en place un lien Inter-rive Côte-Nord/Gaspésie»	5 000 \$	5 000 \$		5 000 \$
09	CRÉ Côte-Nord	ATRM-ATRD	«Cinqs projets structurants en tourisme 2013-2018»	345 000 \$	120 000 \$	225 000 \$	27 500 \$
09	CRÉ Côte-Nord	Le comité de développement Kégaska	«Aide à la structuration touristique de la municipalité de Kégaska suite au prolongement de la route 138» Mettre en place des outils promotionnels, des panneaux d'affichages touristiques et municipaux	9 000 \$	7 500 \$		7 500 \$
09	CRÉ Côte-Nord	L'agence Mamu Innu Kaikusseht	«Participation à la conférence e-fishing et à l'exposition industrielle NAVALIA de Vigo» Déplacement pour participer à une conférence sur la conception de navires plus efficace en énergie	12 327 \$	4 080 \$	0 \$	4 080 \$

Demande n°95
Annexe

Liste des projets acceptés ou refusés en 2014-2015 dans chacune des CRÉ; ventilation par région, incluant l'état d'avancement, les sommes investies, les sommes demandées et le nom du demandeur.

Liste des projets acceptés dont un versement a été effectué ou est prévu en 2014-2015							
Références		Projets		Financement			
Code de région administrative	Nom de la CRÉ	Nom du bénéficiaire	Titre du projet et description sommaire	Coût total du projet	Montant total alloué par le FDR	Autres sources de financement	Versement FDR effectué/prévu 2014-2015
09	CRÉ Côte-Nord	Eric Hurtubise	«Opportunités minérales non-traditionnelle Ouest Côte-Nord phase 1» Favoriser le développement et la diversification de l'exploitation minière sur le territoire.	3 240 \$	3 240 \$	0 \$	3 240 \$
09	CRÉ Côte-Nord	L'association Forestière Côte-Nord	«ateliers dans les écoles secondaires an 2 » »Activités pour les enseignants an 2»	41 000 \$	25 000 \$	0 \$	20 000 \$
09	CRÉ Côte-Nord	L'innovation et développement manicouagan	«Pôle touristique de Baie-Comeau et ses environs» Structurer l'expérience des grands circuits qui s'appuient sur des pôles touristiques	12 500 \$	12 500 \$		11 000 \$
09	CRÉ Côte-Nord	Richard Pope	«Lac Croche-North Shore»Favoriser le développement et la diversification de l'exploitation minière sur le territoire.	2 000 \$	2 000 \$	0 \$	2 000 \$
09	CRÉ Côte-Nord	Miche Larouche	«Indice K67» Favoriser le développement et la diversification de l'exploitation minière sur le territoire.	5 500 \$	5 500 \$	0 \$	5 500 \$
09	CRÉ Côte-Nord	Georgette Imbeault	«Argenta» Favoriser le développement et la diversification de l'exploitation minière sur le territoire.	1 240 \$	1 240 \$	0 \$	1 240 \$
09	CRÉ Côte-Nord	Jacques Tremblay	«Arthur» Favoriser le développement et la diversification de l'exploitation minière sur le territoire.	1 160 \$	1 160 \$	0 \$	1 160 \$
09	CRÉ Côte-Nord	Mario Bourque	«Lucia Terre Rare» Favoriser le développement et la diversification de l'exploitation minière sur le territoire.	4 810 \$	4 810 \$	0 \$	4 810 \$
09	CRÉ Côte-Nord	L'agence Mamu Innu Kaikusseht	«Délégation régional au symposium recherche et innovation pour une pêche durable dans l'estuaire et le golfe du St-Laurent-Québec 2014 de l'américan Fisheries Society (afs)»	13 043 \$	2 995 \$	6 000 \$	2 400 \$
09	CRÉ Côte-Nord	L'agence Mamu Innu Kaikusseht	«Colloque sur la gestion participative du saumon atlantique par les communautés innues de la Côte-Nord»	92 348 \$	10 373 \$	39 499 \$	8 300 \$
09	CRÉ Côte-Nord	Centre national des naufrages du St-Laurent	«Centre national des naufrages du St-Laurent phase 2»	220 000 \$	25 000 \$	195 000 \$	20 000 \$

Demande n°95 Annexe	Liste des projets acceptés ou refusés en 2014-2015 dans chacune des CRÉ; ventilation par région, incluant l'état d'avancement, les sommes investies, les sommes demandées et le nom du demandeur.
--------------------------------	--

Liste des projets acceptés dont un versement a été effectué ou est prévu en 2014-2015							
Références		Projets		Financement			
Code de région administrative	Nom de la CRÉ	Nom du bénéficiaire	Titre du projet et description sommaire	Coût total du projet	Montant total alloué par le FDR	Autres sources de financement	Versement FDR effectué/prévu 2014-2015
09	CRÉ Côte-Nord	Centre d'aide technologique aux entreprises de la Côte-Nord	«Le marché de l'Acier: ses caractéristiques, le contrôle de la qualité, la contrefaçon et les impacts sur le secteur manufacturier»	61 845 \$	12 988 \$	27 213 \$	10 400 \$
09	CRÉ Côte-Nord	Centre d'aide technologique aux entreprises de la Côte-Nord	«Support au PME: participation au MEMO 2014 et accompagnement d'affaires»	29 242 \$	5 545 \$	11 697 \$	4 500 \$
09	CRÉ Côte-Nord	Comité Zip Côte-Nord du Golfe	«Etude de faisabilité phase 1 pour la restauration du Cap-Blanc sur l'île d'Anticosti»	23 331 \$	5 500 \$	17 831 \$	4 500 \$
09	CRÉ Côte-Nord	Musée Régional de la Côte-Nord	«Conceptualisation et mise en œuvre d'un service d'expertise en muséologie de la Côte-Nord»	45 000 \$	5 000 \$	30 000 \$	2 850 \$
09	CRÉ Côte-Nord	Centre local de développement de la MRC de Caniapiscau	«Renforcement du Pôle touristique de Baie-Comeau et ses environs»	7 500 \$	7 500 \$		6 500 \$
09	CRÉ Côte-Nord	Centre Local de développement de la MRC de la Minganie	«Renforcement du Pôle touristique de Baie-Comeau et ses environs»	35 000 \$	35 000 \$		30 500 \$
09	CRÉ Côte-Nord	Conseil régional de la culture et des communications de la Côte-Nord	«Forum régional sur la citoyenneté culturelle des jeunes nord-côtiers»	15 000 \$	10 000 \$	2 000 \$	8 000 \$
09	CRÉ Côte-Nord	Le comité Zip Côte-Nord du Golfe	«Mission de réseautage et de consultation dans la MRC du Golfe-du-Saint-Laurent»	12 000 \$	3 960 \$	6 693 \$	3 960 \$
09	CRÉ Côte-Nord	Le comité Zip Côte-Nord du Golfe	«Contribution au déplacement et à la participation aux phénix de l'environnement 2014»	1 500 \$	1 500 \$		1 500 \$
09	CRÉ Côte-Nord	Le centre de recherche les Buissons inc.	«Planification quinquennale 2015-2020 du CRLB» démarche du comité stratégique qui sollicite l'expertise d'une firme	75 000 \$	25 000 \$	25 000 \$	20 000 \$
09	CRÉ Côte-Nord	Le regroupement des centres de la petite enfance Côte-Nord inc.	Implantation d'une approche d'Amélioration continue de la petite enfance de la Côte-Nord basée sur le modèle Planetree	338 505 \$	100 000 \$	235 272 \$	50 000 \$
10	Administration régionale Baie-James	FaunENord	Tournée éducative double 2014-2015	84 350 \$	65 986 \$	18 364 \$	39 986 \$

Demande n°95 Annexe	Liste des projets acceptés ou refusés en 2014-2015 dans chacune des CRÉ; ventilation par région, incluant l'état d'avancement, les sommes investies, les sommes demandées et le nom du demandeur.
--------------------------------	--

Liste des projets acceptés dont un versement a été effectué ou est prévu en 2014-2015							
Références		Projets		Financement			
Code de région administrative	Nom de la CRÉ	Nom du bénéficiaire	Titre du projet et description sommaire	Coût total du projet	Montant total alloué par le FDR	Autres sources de financement	Versement FDR effectué/prévu 2014-2015
10	Administration régionale Baie-James	ARBJ	Visite historique de Radisson - Chapais 2014	23 850 \$	22 850 \$	1 000 \$	19 747 \$
10	Administration régionale Baie-James	TJCM	Programme de prospection minière	30 000 \$	30 000 \$	0 \$	30 000 \$
10	Administration régionale Baie-James	AFAT	Couver Boréal 2014	5 000 \$	5 000 \$	0 \$	4 500 \$
10	Administration régionale Baie-James	Québec Mine	Québec Mines 2014	11 877 \$	11 877 \$	0 \$	11 877 \$
10	Administration régionale Baie-James	FaunENord	Fonctionnement	10 000 \$	10 000 \$	0 \$	10 000 \$
10	Administration régionale Baie-James	Attraction Nord	Attraction Nord	331 666 \$	100 000 \$	231 666 \$	100 000 \$
10	Administration régionale Baie-James	CCF de la Baie-James	Égalité entre les femmes et les hommes	111 000 \$	40 000 \$	71 000 \$	40 000 \$
10	Administration régionale Baie-James	TJCM	TJCM	265 000 \$	75 000 \$	190 000 \$	75 000 \$
10	Administration régionale Baie-James	ARBJ- Aînés	Amélioration des conditions de vie des personnes âgées	215 534 \$	50 000 \$	165 534 \$	50 000 \$
10	Administration régionale Baie-James	CEN	Entente de financement	230 000 \$	45 000 \$	185 000 \$	25 000 \$
10	Administration régionale Baie-James	CJE de la Jamésie	Place aux jeunes	88 820 \$	20 000 \$	68 820 \$	12 000 \$
10	Administration régionale Baie-James	CLS de la Baie-James	Financement de base	184 260 \$	130 000 \$	54 260 \$	91 000 \$
10	Administration régionale Baie-James	Ville de Chapais	Rencontre jeunesse Nord-du-Québec 2014	100 610 \$	14 188 \$	86 422 \$	14 188 \$

Demande n°95 Annexe	Liste des projets acceptés ou refusés en 2014-2015 dans chacune des CRÉ; ventilation par région, incluant l'état d'avancement, les sommes investies, les sommes demandées et le nom du demandeur.
--------------------------------	--

Liste des projets acceptés dont un versement a été effectué ou est prévu en 2014-2015							
Références		Projets		Financement			
Code de région administrative	Nom de la CRÉ	Nom du bénéficiaire	Titre du projet et description sommaire	Coût total du projet	Montant total alloué par le FDR	Autres sources de financement	Versement FDR effectué/prévu 2014-2015
10	Administration régionale Baie-James	Club équestre Quévillon	Festival Western 2014	24 000 \$	2 670 \$	21 330 \$	2 670 \$
10	Administration régionale Baie-James	Ville de Chapais	Beach Party Chapais 2014	18 291 \$	2 000 \$	16 291 \$	2 000 \$
10	Administration régionale Baie-James	Localité de Radisson	Fête Nationale de Québec - Radisson	28 010 \$	2 109 \$	25 901 \$	2 109 \$
10	Administration régionale Baie-James	Gens d'affaires de LSQ	Foire Gourmande de LSQ	7 950 \$	620 \$	7 330 \$	620 \$
10	Administration régionale Baie-James	Ville de LSQ	Fête Nationale de Québec - LSQ	22 525 \$	3 784 \$	18 741 \$	3 784 \$
10	Administration régionale Baie-James	Développement Chibougamau	Richesses naturelles en découverte	55 000 \$	7 891 \$	47 109 \$	7 891 \$
10	Administration régionale Baie-James	CJE de la Jamésie	Fiesta sous le soleil - 2014	8 482 \$	375 \$	8 107 \$	375 \$
10	Administration régionale Baie-James	Défi Xtrême	Défi Xtrême	36 000 \$	7 000 \$	29 000 \$	4 000 \$
10	Administration régionale Baie-James	Festival Folifrets Chibougamau Baie-James	Festival Folifrets Chibougamau Baie-James	243 000 \$	21 000 \$	222 000 \$	13 000 \$
10	Administration régionale Kativik	Childcare centre of Tasiursivik-Salluit	Tasiursivik-Salluit - Phase III of expansion and infrastructure	5 044 \$	4 035 \$	1 009 \$	4 035 \$
10	Administration régionale Kativik	Childcare centre of Sarliatauvik-Puvirnituq	Sarliatauvik-Puvirnituq - Phase III of expansion and infrastructure	56 192 \$	44 954 \$	11 238 \$	44 954 \$
10	Administration régionale Kativik	Childcare centre of Aqavik-Kangiqsualujuaq	Aqavik-Kangiqsualujuaq - Phase III of expansion and infrastructure	99 216 \$	79 373 \$	19 843 \$	79 373 \$
10	Administration régionale Kativik	NV of Kangiqsualujuaq - Music Festival 2013	Kangiqsualujuaq - Music Festival 2013	207 000 \$	25 000 \$	182 000 \$	25 000 \$

Demande n°95
Annexe

Liste des projets acceptés ou refusés en 2014-2015 dans chacune des CRÉ; ventilation par région, incluant l'état d'avancement, les sommes investies, les sommes demandées et le nom du demandeur.

Liste des projets acceptés dont un versement a été effectué ou est prévu en 2014-2015							
Références		Projets		Financement			
Code de région administrative	Nom de la CRÉ	Nom du bénéficiaire	Titre du projet et description sommaire	Coût total du projet	Montant total alloué par le FDR	Autres sources de financement	Versement FDR effectué/prévu 2014-2015
10	Administration régionale Kativik	Makivik Corporation	"Keep North", James Bay and Northern Quebec Agreement the Inuit Signatories' Perspective	625 503 \$	90 000 \$	535 503 \$	90 000 \$
10	Administration régionale Kativik	Northern Village of Kangiqsujuaq	Kangiqsujuaq Youth Empowerment conference	19 956 \$	19 956 \$	0 \$	19 956 \$
10	Administration régionale Kativik	Makivik Corporation	Parnasimautik Youth Forum March 2014	174 046 \$	42 000 \$	132 046 \$	42 000 \$
10	Administration régionale Kativik	Northern Village of Kangiqsualujjuaq	Kangiqsualujjuaq Youth Conference	12 070 \$	12 070 \$	0 \$	12 070 \$
10	Administration régionale Kativik	Northern Village of Kuujjuaq	Acquisition of a combined services Usijiit/ Public transit bus - Kuujjuaq	119 528 \$	92 150 \$	27 378 \$	92 150 \$
10	Administration régionale Kativik	Taqramiut Nipingat Inc.	Acquisition of radio broadcast equipment	75 000 \$	25 000 \$	50 000 \$	25 000 \$
10	Administration régionale Kativik	Avataq Cultural Institute	Operations of Aumaaggiivik (Nunavik Arts' Secretariat)	125 000 \$	100 000 \$	25 000 \$	100 000 \$
10	Administration régionale Kativik	Kativik Regional Government	Arctic Winter Games-2014	672 230 \$	25 000 \$	647 230 \$	25 000 \$
10	Cree Nation Government	Cree Social Economy Regional Table of the Cree Nation Government	To implement and manage the regional table for the Cree communities and work with the Social economy enterprises.	500 000 \$	250 000 \$	250 000 \$	100 000 \$
10	Cree Nation Government	Cree Regional Women's Association of Eeyou Ischtee	To support the activities based on their Action Plan with various projects and initiatives that impact the women in the Cree communities.	879 000 \$	800 000 \$	79 000 \$	200 000 \$
10	Cree Nation Government	Cree Outfitting & Tourism Association.	To support and finance Tourism projects and activities in the James Bay region.	1 200 000 \$	450 000 \$	750 000 \$	150 000 \$
10	Cree Nation Government	Cree Nation-Abitibi/Temiscam. Economic Alliance.	To assist and support the activities of the Secretariate outlined under the Action Plan.	1 040 000 \$	400 000 \$	640 000 \$	100 000 \$
10	Cree Nation Government	Cree Nation of Ouje-Bougrou	To expand the Motel facilities with additional rooms and a conference center	4 730 211 \$	750 000 \$	3 980 211 \$	300 000 \$

Demande n°95 Annexe	Liste des projets acceptés ou refusés en 2014-2015 dans chacune des CRÉ; ventilation par région, incluant l'état d'avancement, les sommes investies, les sommes demandées et le nom du demandeur.
--------------------------------	--

Liste des projets acceptés dont un versement a été effectué ou est prévu en 2014-2015							
Références		Projets		Financement			
Code de région administrative	Nom de la CRÉ	Nom du bénéficiaire	Titre du projet et description sommaire	Coût total du projet	Montant total alloué par le FDR	Autres sources de financement	Versement FDR effectué/prévu 2014-2015
10	Cree Nation Government	Cree Nation Government	To support and finance projects that impact the elders living in the Cree communities to ensure that their quality of life is improving.	1 307 628 \$	157 212 \$	653 814 \$	165 534 \$
10	Cree Nation Government	Cree Nation of Eastmain	To build a Motel with 40 rooms and other facilities that will be required by tourists and other visitors to the community.	5 000 000 \$	1 000 000 \$	4 000 000 \$	500 000 \$
10	Cree Nation Government	Eeyou Communications Network	To connect the communities of Eastmain & Waskaganish with fiber optics along the James Bay highway and to continue towards the municipality of Matagami for ring closure.	21 000 000 \$	2 000 000 \$	19 000 000 \$	900 000 \$
10	Cree Nation Government	Wemindji Laundry Mat	To set up a laundryMAT in Wemindji for GoldCorp to wash and clean Mining clothing, and linens.	1 450 000 \$	250 000 \$	1 200 000 \$	250 000 \$
10	Cree Nation Government	Cree Nation of Waswanipi	To conduct a study for Nabakatuk Forest Products regarding the Wood Engineered Lumber Log home project.	123 720 \$	123 720 \$	0 \$	12 000 \$
10	Cree Nation Government	Cree Nation Government	To provide support and guidance on the ECN Telecommunications project.	335 000 \$	335 000 \$	0 \$	335 000 \$
11	CRÉ Gaspésie-Îles-de-la-Madeleine	CRÉ Gaspésie-Îles-de-la-Madeleine	Programme de développement du secteur agroalimentaire Gaspésie – Îles-de-la-Madeleine (PDSAGÎM) 2013-2016 - L'entente prévoit la mise en œuvre d'un programme de développement du secteur agroalimentaire. La présente entente spécifique prévoit : 1) la mise en place d'un programme de développement du secteur agroalimentaire et 2) la création du fonds régional de développement de l'agroalimentaire.	1 350 000 \$	450 000 \$	900 000 \$	150 000 \$

Demande n°95 Annexe	Liste des projets acceptés ou refusés en 2014-2015 dans chacune des CRÉ; ventilation par région, incluant l'état d'avancement, les sommes investies, les sommes demandées et le nom du demandeur.
--------------------------------	--

Liste des projets acceptés dont un versement a été effectué ou est prévu en 2014-2015							
Références		Projets		Financement			
Code de région administrative	Nom de la CRÉ	Nom du bénéficiaire	Titre du projet et description sommaire	Coût total du projet	Montant total alloué par le FDR	Autres sources de financement	Versement FDR effectué/prévu 2014-2015
11	CRÉ Gaspésie-Îles-de-la-Madeleine	CRÉ Gaspésie-Îles-de-la-Madeleine	Entente spécifique sur le développement de l'économie sociale dans la région de la Gaspésie-Îles-de-la-Madeleine 2014-2015 - L'entente vise à favoriser une plus grande structuration du secteur de l'économie sociale en Gaspésie/Îles-de-la-Madeleine, d'en harmoniser les interventions, de maximiser les impacts attendus et, ainsi, améliorer la qualité de vie des communautés notamment par la mise en œuvre du plan d'action du Pôle régional d'économie sociale de la Gaspésie et des Îles-de-la-Madeleine 2009-2014. La CRÉ agit à titre d'organisme fiduciaire de la démarche.	75 000 \$	25 000 \$	50 000 \$	25 000 \$
11	CRÉ Gaspésie-Îles-de-la-Madeleine	CRÉ Gaspésie-Îles-de-la-Madeleine	Entente spécifique - Adaptation régionale pour l'amélioration des conditions de vie des personnes âgées dans la région GÎM - L'entente vise à améliorer les conditions de vie des personnes âgées de la région en soutenant des projets issus des communautés avec le concours des organismes qui y œuvrent. Elle souhaite contribuer à la mise en œuvre de la politique Vieillir et vivre ensemble, favoriser la contribution des aînés au développement social, économique et culturel de leur communauté locale et régionale ainsi qu'assurer une complémentarité des actions en faveur des aînés.	1 220 014 \$	200 000 \$	1 020 014 \$	100 000 \$
11	CRÉ Gaspésie-Îles-de-la-Madeleine	Le Regroupement Loisir des Îles	Soutien aux déplacements des jeunes Madelinots aux diverses compétitions sportives et événements régionaux de loisirs (Programme Alizé) 2011-2016 - L'entente permet de constituer et d'administrer un Fonds régional de soutien aux déplacements destiné à favoriser la participation des jeunes Madelinots aux diverses compétitions sportives et événements régionaux de loisirs et culturels qui se tiennent sur le continent.	300 000 \$	50 000 \$	250 000 \$	10 000 \$

Demande n°95 Annexe	Liste des projets acceptés ou refusés en 2014-2015 dans chacune des CRÉ; ventilation par région, incluant l'état d'avancement, les sommes investies, les sommes demandées et le nom du demandeur.
--------------------------------	--

Liste des projets acceptés dont un versement a été effectué ou est prévu en 2014-2015							
Références		Projets		Financement			
Code de région administrative	Nom de la CRÉ	Nom du bénéficiaire	Titre du projet et description sommaire	Coût total du projet	Montant total alloué par le FDR	Autres sources de financement	Versement FDR effectué/prévu 2014-2015
11	CRÉ Gaspésie-Îles-de-la-Madeleine	CRÉ Gaspésie-Îles-de-la-Madeleine	Stratégie d'établissement durable 2013-2018 - L'entente permet la mise en œuvre et la coordination de la Stratégie d'établissement durable des personnes qui proposent des pistes d'action pour favoriser l'attraction, l'accueil et la rétention des populations en Gaspésie-Îles-de-la-Madeleine. La CRÉ agit à titre d'organisme fiduciaire de la démarche	3 934 337 \$	875 000 \$	3 059 337 \$	300 000 \$
11	CRÉ Gaspésie-Îles-de-la-Madeleine	CRÉ Gaspésie-Îles-de-la-Madeleine	Prolongement de l'Entente de partenariat en arts et lettres (2011-2014) 2014-2015 - L'entente vise à encourager et à soutenir le développement des arts et des lettres dans la région, à favoriser l'émergence d'une pratique artistique et littéraire auprès de la jeune relève âgée de 35 ans et moins et de consolider les organismes artistiques professionnels qui ont un impact significatif pour le développement des arts et des lettres en région.	120 000 \$	25 000 \$	95 000 \$	25 000 \$
11	CRÉ Gaspésie-Îles-de-la-Madeleine	Table de concertation des groupes de femmes de la Gaspésie et des Îles	Addenda 2014-2015 à l'Entente de collaboration en condition féminine 2011-2014 - L'entente permet la mise en œuvre des priorités d'action définies par le Groupe-conseil en condition féminine visant l'égalité entre les hommes et les femmes sur les plans socio-économique et politique.	262 046 \$	45 000 \$	217 046 \$	45 000 \$
11	CRÉ Gaspésie-Îles-de-la-Madeleine	Régie intermunicipale de transport	Fonds de transport collectif régional - Convention d'aide signée avec le ministère des Transports et la Régie intermunicipale de transport pour financer le volet interrégional du transport collectif.	200 000 \$	100 000 \$	100 000 \$	100 000 \$

Demande n°95 Annexe	Liste des projets acceptés ou refusés en 2014-2015 dans chacune des CRÉ; ventilation par région, incluant l'état d'avancement, les sommes investies, les sommes demandées et le nom du demandeur.
--------------------------------	--

Liste des projets acceptés dont un versement a été effectué ou est prévu en 2014-2015							
Références		Projets		Financement			
Code de région administrative	Nom de la CRÉ	Nom du bénéficiaire	Titre du projet et description sommaire	Coût total du projet	Montant total alloué par le FDR	Autres sources de financement	Versement FDR effectué/prévu 2014-2015
11	CRÉ Gaspésie-Îles-de-la-Madeleine	CRÉ Gaspésie-Îles-de-la-Madeleine	Entente de partenariat du RESSORT - Le Réseau solidaire pour le rayonnement des territoires (RESSORT) a pour mission de mobiliser les partenaires et les ressources afin de soutenir les collectivités locales dans la prise en charge de leur développement social selon les principes de la concertation, du pouvoir d'agir et de la participation citoyenne. Il réunit une quarantaine d'organisations partenaires dont la Conférence régionale des élus qui agit à titre d'organisme fiduciaire de la démarche.	498 734 \$	75 000 \$	423 734 \$	25 000 \$
11	CRÉ Gaspésie-Îles-de-la-Madeleine	CRÉ Gaspésie-Îles-de-la-Madeleine	Entente de partenariat en tourisme durable Gaspésie-Îles-de-la-Madeleine volets tourisme culturel et paysages 2013-2015 - L'entente permet le soutien d'initiatives de structuration du tourisme culturel et de mise en valeur du patrimoine paysager.	185 000 \$	115 000 \$	70 000 \$	50 000 \$
11	CRÉ Gaspésie-Îles-de-la-Madeleine	CRÉ Gaspésie-Îles-de-la-Madeleine	Entente de partenariat COMPLICE - Persévérance scolaire - L'entente permet de soutenir la coordination et la mise en œuvre d'actions pour soutenir la réussite éducative et la persévérance scolaire dans la région. La CRÉ agit à titre de fiduciaire de la démarche.	1 768 388 \$	80 000 \$	1 688 388 \$	20 000 \$

Demande n°95 Annexe	Liste des projets acceptés ou refusés en 2014-2015 dans chacune des CRÉ; ventilation par région, incluant l'état d'avancement, les sommes investies, les sommes demandées et le nom du demandeur.
--------------------------------	--

Liste des projets acceptés dont un versement a été effectué ou est prévu en 2014-2015							
Références		Projets		Financement			
Code de région administrative	Nom de la CRÉ	Nom du bénéficiaire	Titre du projet et description sommaire	Coût total du projet	Montant total alloué par le FDR	Autres sources de financement	Versement FDR effectué/prévu 2014-2015
11	CRÉ Gaspésie-Îles-de-la-Madeleine	Association québécoise de l'industrie de la pêche	Créneau ACCORD Ressources sciences et technologies marines 2012-2015 - La région de la Gaspésie – Îles-de-la-Madeleine est un des pôles d'ancrage du créneau Ressources, sciences et technologies marines Elle assume, avec les régions du Bas-Saint-Laurent et de la Côte-Nord, un rôle de coleader afin d'établir, pour le Québec, le positionnement nord-américain et mondial de ce créneau d'excellence. Le créneau ACCORD Ressources sciences et technologies marines est composé de quatre filières : la capture et la transformation de produits marins l'aquaculture, les biotechnologies marines et les technologies marines. Le comité de créneau est composé d'une trentaine de représentants de l'industrie, d'institutions de recherche et d'enseignement, d'associations, d'organismes de support et d'intervenants gouvernementaux.	400 744 \$	50 372 \$	350 372 \$	18 221 \$
11	CRÉ Gaspésie-Îles-de-la-Madeleine	Comité ZIP des Îles-de-la-Madeleine	Bancs d'essais dans une optique de gestion intégrée face aux enjeux liés à l'érosion côtière - Projet qui vise à soutenir les citoyens qui désirent agir face à l'érosion en faisant évoluer les pistes de réflexion et les moyens pour y arriver. Celui-ci se tourne vers l'application de nouvelles approches de protection, adaptées, douces, mixtes, peu coûteuses et faciles d'implantation, permettant d'offrir des alternatives aux méthodes rigides (enrochement), qui accentuent souvent le phénomène au-delà des travaux.	155 339 \$	8 750 \$	146 589 \$	3 250 \$
11	CRÉ Gaspésie-Îles-de-la-Madeleine	COMPLICE - Persévérance scolaire	Stratégie de valorisation de la formation professionnelle et technique 2012-2015 -Le projet fait l'objet de stratégies de communication depuis le début des années 90. Les trois grands objectifs poursuivis par le comité chargé de faire la promotion de la FPT sont 1) de faire connaître davantage les programmes offerts 2) d'améliorer l'image de la FPT et 3) d'augmenter la notoriété de la FPT et changer les perceptions de certains programmes ou métiers.	101 250 \$	15 000 \$	86 250 \$	5 000 \$

Demande n°95 Annexe	Liste des projets acceptés ou refusés en 2014-2015 dans chacune des CRÉ; ventilation par région, incluant l'état d'avancement, les sommes investies, les sommes demandées et le nom du demandeur.
--------------------------------	--

Liste des projets acceptés dont un versement a été effectué ou est prévu en 2014-2015							
Références		Projets		Financement			
Code de région administrative	Nom de la CRÉ	Nom du bénéficiaire	Titre du projet et description sommaire	Coût total du projet	Montant total alloué par le FDR	Autres sources de financement	Versement FDR effectué/prévu 2014-2015
11	CRÉ Gaspésie-Îles-de-la-Madeleine	Commission jeunesse GIM	Action jeunesse structurante en participation citoyenne 2012-2015- La Commission jeunesse a identifié la participation citoyenne comme étant la priorité d'action pour les années à venir. Cette orientation a de plus été confirmée par les résultats de la vaste consultation jeunesse 2012. Le projet qui s'échelonne de 2012 à 2015 vise les objectifs suivants : - inciter et favoriser les jeunes Gaspésiens et Madelinots de 12 à 35 ans à s'impliquer dans leur milieu; - soutenir les jeunes impliqués dans leur milieu; - reconnaître l'implication des jeunes en mettant un accent sur les petites implications qui font la différence.	193 200 \$	50 000 \$	143 200 \$	25 000 \$
11	CRÉ Gaspésie-Îles-de-la-Madeleine	Regroupement des pêcheurs professionnels du sud de la Gaspésie	Écocertification de la pêcherie au homard en Gaspésie selon le référentiel environnemental du MSC - Le projet vise l'obtention de la certification de pêche durable du Marine Stewardship Council (MSC) pour la pêcherie du homard en Gaspésie, et ce, afin de faciliter la mise en marché et améliorer la valeur et le prix payé.	696 807 \$	73 543 \$	623 264 \$	37 843 \$
11	CRÉ Gaspésie-Îles-de-la-Madeleine	Regroupement des pêcheurs professionnels du sud de la Gaspésie	Projet d'innovation technologique en informatisation et en communication dans le domaine des pêches - Le projet vise le développement et la mise en place d'un système innovant de gestion des opérations dans le domaine des pêches dans une optique de développement durable. Ce projet mené par le Regroupement des pêcheurs du sud de la Gaspésie (RPPSG) permettra de développer une offre de services en gestion des opérations qui allie technologies de l'information et des communications et expertise locale (Technocentre des TIC de Chandler).	284 923 \$	50 000 \$	234 923 \$	25 000 \$

Demande n°95 Annexe	Liste des projets acceptés ou refusés en 2014-2015 dans chacune des CRÉ; ventilation par région, incluant l'état d'avancement, les sommes investies, les sommes demandées et le nom du demandeur.
--------------------------------	--

Liste des projets acceptés dont un versement a été effectué ou est prévu en 2014-2015							
Références		Projets		Financement			
Code de région administrative	Nom de la CRÉ	Nom du bénéficiaire	Titre du projet et description sommaire	Coût total du projet	Montant total alloué par le FDR	Autres sources de financement	Versement FDR effectué/prévu 2014-2015
11	CRÉ Gaspésie-Îles-de-la-Madeleine	Fédération des gestionnaires de rivières à saumon du Québec inc.	Plan stratégique – Virage E – commerce et solution d'affaires en ligne - Le développement technologique fait évoluer rapidement plusieurs secteurs et celui du tourisme international n'y échappe pas. Avec son projet "Virage E - commerce et solution d'affaires en ligne" la Fédération des gestionnaires de rivières à saumon du Québec inc. (FGRSQ) vise à positionner l'industrie du saumon du Québec dans le paysage des activités de pêche sportive qui sont offertes mondialement.	860 400 \$	70 000 \$	790 400 \$	23 333 \$
11	CRÉ Gaspésie-Îles-de-la-Madeleine	Escale Gaspésie	Escale Gaspésie - Le projet vise à renforcer le positionnement de la région sur l'échiquier des croisières internationales sur le Saint-Laurent.	1 225 000 \$	90 000 \$	1 135 000 \$	30 000 \$
11	CRÉ Gaspésie-Îles-de-la-Madeleine	Association touristique régionale des Îles-de-la-Madeleine	Coordination du créneau ACCORD récréotourisme Gaspésie-Îles-de-la-Madeleine - Le projet permet d'assurer la coordination et la mise en œuvre de la nouvelle stratégie ACCORD récréotourisme 2012-2017.	503 340 \$	50 000 \$	453 340 \$	16 666 \$
11	CRÉ Gaspésie-Îles-de-la-Madeleine	Corporation de développement des Îles-de-la-Madeleine	Consolidation de l'escale de croisières internationales aux Îles-de-la-Madeleine - Escal IDM a pour objectif principal le développement du produit croisières aux IDM, notamment par l'entremise de la promotion de la région, par l'accueil des navires et par le développement de l'offre touristique régionale.	617 733 \$	63 000 \$	554 733 \$	21 000 \$
11	CRÉ Gaspésie-Îles-de-la-Madeleine	Maximum 90	Scène extérieure 2014 – Festival La Virée - Fonds des événements - L'aide est pour le rehaussement de la qualité de l'offre de la scène extérieure (cachets d'artistes et hébergement) ainsi que pour la promotion de l'événement.	47 000 \$	12 000 \$	35 000 \$	12 000 \$

Demande n°95 Annexe	Liste des projets acceptés ou refusés en 2014-2015 dans chacune des CRÉ; ventilation par région, incluant l'état d'avancement, les sommes investies, les sommes demandées et le nom du demandeur.
--------------------------------	--

Liste des projets acceptés dont un versement a été effectué ou est prévu en 2014-2015							
Références		Projets		Financement			
Code de région administrative	Nom de la CRÉ	Nom du bénéficiaire	Titre du projet et description sommaire	Coût total du projet	Montant total alloué par le FDR	Autres sources de financement	Versement FDR effectué/prévu 2014-2015
11	CRÉ Gaspésie-Îles-de-la-Madeleine	Les Percéides, festival international de cinéma et d'art de Percé	Les Percéides – 6 ^e Festival international de cinéma et d'art de Percé - Fonds des événements - L'aide est pour la mise en œuvre de la stratégie de promotion marketing de même que pour le renforcement de la signalétique du site	108 250 \$	8 000 \$	100 250 \$	8 000 \$
11	CRÉ Gaspésie-Îles-de-la-Madeleine	Musique du Bout du Monde	Valorisation de l'Espace famille - Fond des événements - L'aide est pour le rehaussement de l'espace famille (cachets d'artistes, hébergement, animation et signalisation du site).	129 090 \$	15 000 \$	114 090 \$	15 000 \$
11	CRÉ Gaspésie-Îles-de-la-Madeleine	Ville de Sainte-Anne-des-Monts	Fête du bois flotté 2014 - Fonds des événements - L'aide est pour la mise en œuvre d'une stratégie de communication marketing ainsi que pour des activités de maillage entre les artistes, les artisans et le public.	207 000 \$	12 000 \$	195 000 \$	12 000 \$
11	CRÉ Gaspésie-Îles-de-la-Madeleine	Village en chanson de Petite-Vallée	Pas d'changements, pas d'agréments... - Fonds des événements - L'aide est pour la mise en œuvre d'une stratégie de promotion incluant une application iPhone et l'amélioration de la signalisation du site de même que pour la réalisation du projet Écoute pour voir la chanson.	75 975 \$	17 000 \$	58 975 \$	17 000 \$
11	CRÉ Gaspésie-Îles-de-la-Madeleine	Parcours du point de vue Gaspésie - Rencontres internationales photos	Programmation spécifique pour souligner la 5 ^e édition des Rencontres internationales de la photographie en Gaspésie - Fonds des événements - L'aide est pour la mise en œuvre du projet de coopération avec la France, la réalisation d'une table ronde sur la photographie et l'élaboration d'un projet de médiation culturelle.	158 500 \$	20 000 \$	138 500 \$	20 000 \$
11	CRÉ Gaspésie-Îles-de-la-Madeleine	Fondation Willie Deraspe	La mer sur un plateau - L'ordinaire de façon extraordinaire - Fonds des événements - L'aide est pour la bonification du contenu culturel des activités (cachets d'artistes) de même que pour la promotion.	101 500 \$	8 000 \$	93 500 \$	8 000 \$

Demande n°95
Annexe

Liste des projets acceptés ou refusés en 2014-2015 dans chacune des CRÉ; ventilation par région, incluant l'état d'avancement, les sommes investies, les sommes demandées et le nom du demandeur.

Liste des projets acceptés dont un versement a été effectué ou est prévu en 2014-2015							
Références		Projets		Financement			
Code de région administrative	Nom de la CRÉ	Nom du bénéficiaire	Titre du projet et description sommaire	Coût total du projet	Montant total alloué par le FDR	Autres sources de financement	Versement FDR effectué/prévu 2014-2015
11	CRÉ Gaspésie-Îles-de-la-Madeleine	Village gaspésien de l'héritage britannique	Festival de musique Bluegrass - Fonds des événements - L'aide est pour le rehaussement de la scène régionale et l'augmentation des spectacles en soirée mettant en vedette les musiciens régionaux.	150 400 \$	8 000 \$	142 400 \$	8 000 \$
11	CRÉ Gaspésie-Îles-de-la-Madeleine	GIMXPORT	Soutien au fonctionnement de GIMXPORT- L'organisme œuvre auprès de plusieurs entreprises de la région afin de les supporter dans leur processus vers l'exportation dans les secteurs des Pêches et aquaculture, agroalimentaire, foresterie, secteur des TIC, secteur éolien et énergies renouvelables.	706 500 \$	25 000 \$	681 500 \$	25 000 \$
11	CRÉ Gaspésie-Îles-de-la-Madeleine	Technocentre des technologies de l'information et des communications (TCTIC)	Soutien au fonctionnement du Technocentre des TIC - Le projet vise à soutenir les activités du Technocentre des technologies de l'information et des communications de Chandler dans la réalisation de sa mission qui est de promouvoir l'émergence des TIC en Gaspésie-Îles-de-la-Madeleine, favoriser l'implantation d'entreprises œuvrant dans le secteur des TIC et accompagner les établissements d'enseignement vers la mise en place de programmes spécialisés dans ce domaine. Le territoire sur lequel s'exerce la compétence du TCTIC correspond au territoire de la Gaspésie-Îles-de-la-Madeleine.	459 000 \$	30 000 \$	429 000 \$	30 000 \$
11	CRÉ Gaspésie-Îles-de-la-Madeleine	Le Bon goût frais des Îles	Soutien au fonctionnement Le Bon goût frais des Îles - Le projet vise à soutenir les activités du Bon goût frais des Îles-de-la-Madeleine (BGFÎM) dans la réalisation de sa mission afin de mettre en place les conditions favorables au développement du secteur bioalimentaire aux Îles-de-la-Madeleine.	481 838 \$	16 000 \$	465 838 \$	16 000 \$

Demande n°95 Annexe	Liste des projets acceptés ou refusés en 2014-2015 dans chacune des CRÉ; ventilation par région, incluant l'état d'avancement, les sommes investies, les sommes demandées et le nom du demandeur.
--------------------------------	--

Liste des projets acceptés dont un versement a été effectué ou est prévu en 2014-2015							
Références		Projets		Financement			
Code de région administrative	Nom de la CRÉ	Nom du bénéficiaire	Titre du projet et description sommaire	Coût total du projet	Montant total alloué par le FDR	Autres sources de financement	Versement FDR effectué/prévu 2014-2015
11	CRÉ Gaspésie-Îles-de-la-Madeleine	Gaspésie Gourmande	Soutien au fonctionnement Gaspésie Gourmande - Le projet vise à soutenir les actions de l'Association Gaspésie Gourmande dans la poursuite de sa mission qui est de regrouper et de mettre en valeur une offre bioalimentaire gaspésienne et gourmande de qualité, et ce, afin de contribuer au développement de ses 140 membres.	275 180 \$	12 000 \$	263 180 \$	12 000 \$
11	CRÉ Gaspésie-Îles-de-la-Madeleine	Table de concertation bioalimentaire de la Gaspésie	Soutien au fonctionnement de la Table bioalimentaire - Le projet vise à soutenir les actions de la Table de concertation bioalimentaire de la Gaspésie (TCBG) dans la poursuite de sa mission qui est de mobiliser les forces des intervenants afin d'assurer le développement et la pérennité des entreprises bioalimentaires de la Gaspésie.	96 900 \$	21 000 \$	75 900 \$	21 000 \$
11	CRÉ Gaspésie-Îles-de-la-Madeleine	TechnoCentre éolien Gaspésie-Les Îles	Soutien au fonctionnement du TechnoCentre éolien et du créneau ACCORD éolien - L'organisme a pour mission de contribuer au développement d'une filière industrielle éolienne québécoise, compétitive à l'échelle nord-américaine et internationale, tout en mettant en valeur la GÎM. Le créneau ACCORD éolien est basé sur une vision à long terme qui vise à faire de la Gaspésie un leader québécois et un chef de file à l'échelle nationale et mondiale en matière d'énergie éolienne.	1 925 717 \$	35 000 \$	1 890 717 \$	35 000 \$
11	CRÉ Gaspésie-Îles-de-la-Madeleine	Commission jeunesse GÎM	Soutien au fonctionnement de la Commission jeunesse - L'organisme oriente les actions jeunesse en région, notamment en favorisant le retour, l'établissement et la rétention des jeunes en GÎM et en favorisant une participation accrue des jeunes au développement local et régional.	183 656 \$	50 000 \$	133 656 \$	50 000 \$
12	CRÉ Chaudière-Appalaches	Table agroalimentaire Chaudière-Appalaches	Entente spécifique sur la mise en œuvre du Plan de développement agricole et agroalimentaire régional 2010-2014	1 551 500 \$	440 000 \$	1 111 500 \$	11 000 \$

Demande n°95 Annexe	Liste des projets acceptés ou refusés en 2014-2015 dans chacune des CRÉ; ventilation par région, incluant l'état d'avancement, les sommes investies, les sommes demandées et le nom du demandeur.
--------------------------------	--

Liste des projets acceptés dont un versement a été effectué ou est prévu en 2014-2015							
Références		Projets		Financement			
Code de région administrative	Nom de la CRÉ	Nom du bénéficiaire	Titre du projet et description sommaire	Coût total du projet	Montant total alloué par le FDR	Autres sources de financement	Versement FDR effectué/prévu 2014-2015
12	CRÉ Chaudière-Appalaches	Partenaires pour la réussite éducative Chaudière-Appalaches*	Entente spécifique sur la persévérance scolaire et les carrières scientifiques et technologiques en Chaudière-Appalaches - Accroître la diplomation et la qualification des jeunes sur le territoire de la Chaudière-Appalaches et l'intérêt de ces derniers envers les carrières scientifiques et technologiques.	1 343 490 \$	240 000 \$	1 103 490 \$	60 000 \$
12	CRÉ Chaudière-Appalaches	Conseil de la culture des régions de Québec et de Chaudière-Appalaches et Ville de Lévis et différents récipiendaires	Entente spécifique sur le développement et le rayonnement de la pratique artistique professionnelle dans la région Chaudière-Appalaches - Programme d'aide pour les organismes et artistes	592 500 \$	150 000 \$	442 500 \$	46 850 \$
12	CRÉ Chaudière-Appalaches	Réseau des groupes de femmes Chaudière-Appalaches	Entente spécifique en matière d'égalité entre les femmes et les hommes dans la région Chaudière-Appalaches - Promouvoir la mise en œuvre régionale du plan d'action gouvernemental en matière d'égalité entre les femmes et les hommes sur le territoire de la Chaudière-Appalaches.	511 000 \$	168 000 \$	343 000 \$	56 000 \$
12	CRÉ Chaudière-Appalaches	CRÉ de la Chaudière-Appalaches (fiduciaire)	Entente spécifique sur le soutien communautaire en logement social et communautaire dans la région Chaudière-Appalaches	827 500 \$	255 000 \$	572 500 \$	85 000 \$
12	CRÉ Chaudière-Appalaches	Forum jeunesse Chaudière-Appalaches	AJS Participation citoyenne des jeunes en Chaudière-Appalaches	528 500 \$	40 000 \$	488 500 \$	40 000 \$
12	CRÉ Chaudière-Appalaches	CRÉ de la Chaudière-Appalaches (fiduciaire)	Entente de partenariat en attraction et rétention des personnes	320 000 \$	200 000 \$	120 000 \$	75 000 \$
12	CRÉ Chaudière-Appalaches	Table agroalimentaire Chaudière-Appalaches	Entente administrative pour la mise en œuvre du plan de développement bioalimentaire régional de la Chaudière-Appalaches	350 000 \$	80 000 \$	270 000 \$	72 000 \$

Demande n°95 Annexe	Liste des projets acceptés ou refusés en 2014-2015 dans chacune des CRÉ; ventilation par région, incluant l'état d'avancement, les sommes investies, les sommes demandées et le nom du demandeur.
--------------------------------	--

Liste des projets acceptés dont un versement a été effectué ou est prévu en 2014-2015							
Références		Projets		Financement			
Code de région administrative	Nom de la CRÉ	Nom du bénéficiaire	Titre du projet et description sommaire	Coût total du projet	Montant total alloué par le FDR	Autres sources de financement	Versement FDR effectué/prévu 2014-2015
12	CRÉ Chaudière-Appalaches	Table régionale économie sociale Chaudière-Appalaches	Entente spécifique sur le développement de l'économie sociale dans la Chaudière-Appalaches - Favoriser la concrétisation et la consolidation d'initiatives d'économie sociale et augmenter le nombre de jeunes au sein des conseils d'administration des entreprises d'économie sociale.	425 000 \$	50 000 \$	375 000 \$	50 000 \$
12	CRÉ Chaudière-Appalaches	Bois Chaudière-Appalaches	ACCORD - Créneau Valorisation du bois dans l'habitation	625 000 \$	150 000 \$	475 000 \$	24 092 \$
12	CRÉ Chaudière-Appalaches	Comité du créneau ACCORD Matériaux Textiles techniques	ACCORD - Créneau Matériaux textiles techniques	416 000 \$	90 000 \$	326 000 \$	47 000 \$
12	CRÉ Chaudière-Appalaches	Tourisme Chaudière-Appalaches	Entente de partenariat régional en tourisme pour Chaudière-Appalaches	675 000 \$	225 000 \$	450 000 \$	75 000 \$
12	CRÉ Chaudière-Appalaches	Développement PME Chaudière-Appalaches	Entente de partenariat sur la compétitivité des entreprises pour la région C. A. - Réaliser de projets issus de priorités de développement concertées de la région et qui auront un effet significatif sur le développement de la région notamment en matière de compétitivité des entreprises.	3 732 900 \$	300 000 \$	3 432 900 \$	27 000 \$
12	CRÉ Chaudière-Appalaches	Chaudière-Appalaches économique	Entente de partenariat sur le transfert des entreprises afin de mettre en place un environnement favorable concerté permettant d'accompagner, informer et aiguiller les cédants et les repreneurs et permettre aux organismes de développement économique de partager leurs expertises.	347 000 \$	106 000 \$	241 000 \$	58 000 \$
12	CRÉ Chaudière-Appalaches	MRC de Bellechasse	Clinique d'architecture patrimoniale	137 000 \$	83 000 \$	54 000 \$	24 900 \$
12	CRÉ Chaudière-Appalaches	Transbiotech	Mise au point d'une plate-forme d'analyse du potentiel bioactif de molécules	3 153 000 \$	200 000 \$	2 953 000 \$	12 000 \$
12	CRÉ Chaudière-Appalaches	Corporation du Domaine du Seigneur Taschereau	Domaine Taschereau - Parc nature et culture localisé à Sainte-Marie de Beauce	360 000 \$	100 000 \$	260 000 \$	30 000 \$

Demande n°95
Annexe

Liste des projets acceptés ou refusés en 2014-2015 dans chacune des CRÉ; ventilation par région, incluant l'état d'avancement, les sommes investies, les sommes demandées et le nom du demandeur.

Liste des projets acceptés dont un versement a été effectué ou est prévu en 2014-2015							
Références		Projets		Financement			
Code de région administrative	Nom de la CRÉ	Nom du bénéficiaire	Titre du projet et description sommaire	Coût total du projet	Montant total alloué par le FDR	Autres sources de financement	Versement FDR effectué/prévu 2014-2015
12	CRÉ Chaudière-Appalaches	Musée minéralogique et Minier de Thetford Mines	Faire revivre le KB-3 situé à proximité du centre-ville de Thetford-Mines	6 664 588 \$	100 000 \$	6 564 588 \$	50 000 \$
12	CRÉ Chaudière-Appalaches	Chaire de Recherche industrielle en efficacité énergétique - École de technologie supérieure	Initiative et recherche en efficacité énergétique	2 750 000 \$	325 000 \$	2 425 000 \$	65 000 \$
12	CRÉ Chaudière-Appalaches	Développement PME Chaudière-Appalaches*	Soutien au fonctionnement de Développement PME Chaudière-Appalaches 2014-2017	6 352 312 \$	110 000 \$	6 242 312 \$	55 000 \$
12	CRÉ Chaudière-Appalaches	COGESAF	Caractérisation des eaux souterraines - Rivières Saint-François et Nicolet -Dresser un portrait de la ressource en eaux souterraines des bassins versants de la rivière Saint-François et de la rivière Nicolet afin de soutenir les besoins d'information sur cette ressource	118 268 \$	2 400 \$	115 868 \$	400 \$
12	CRÉ Chaudière-Appalaches	Institut national de la recherche scientifique (INRS-ETE)	Étude de caractérisation des eaux souterraines de la région - Dresser un portrait de la ressource en eaux souterraines à l'échelle de la Chaudière-Appalaches (neuf MRC) afin de soutenir les besoins d'information sur cette ressource	150 000 \$	75 000 \$	75 000 \$	40 000 \$
12	CRÉ Chaudière-Appalaches	Musée Marius Barbeau	Concours d'œuvre d'art - Musée Marius Barbeau 10 ^e édition	168 500 \$	20 700 \$	147 800 \$	20 700 \$
12	CRÉ Chaudière-Appalaches	Conférence des préfets des MRC de Chaudière-Appalaches	Chaudière-Appalaches, région vedette au congrès 2015 de la FQM	60 000 \$	10 000 \$	50 000 \$	10 000 \$
12	CRÉ Chaudière-Appalaches	Ville de Sainte-Marie	Pont multifonctionnel sur la rivière Chaudière	2 500 000 \$	30 000 \$	2 470 000 \$	27 000 \$
12	CRÉ Chaudière-Appalaches	URLS Chaudière-Appalaches	Partenariat entre la CRÉ et l'URLS pour la réalisation des quatre événements	7 500 \$	7 500 \$	0 \$	7 500 \$
12	CRÉ Chaudière-Appalaches	Québec Wood Export Bureau	Groupe Québec régionas - Adhésion 2014-2015	5 374 \$	5 374 \$	0 \$	5 374 \$

Demande n°95
Annexe

Liste des projets acceptés ou refusés en 2014-2015 dans chacune des CRÉ; ventilation par région, incluant l'état d'avancement, les sommes investies, les sommes demandées et le nom du demandeur.

Liste des projets acceptés dont un versement a été effectué ou est prévu en 2014-2015							
Références		Projets		Financement			
Code de région administrative	Nom de la CRÉ	Nom du bénéficiaire	Titre du projet et description sommaire	Coût total du projet	Montant total alloué par le FDR	Autres sources de financement	Versement FDR effectué/prévu 2014-2015
13	CRÉ Laval	Entente administrative	Entente administrative de partenariat régional pour la mise en œuvre de l'Alliance pour la solidarité et le déploiement d'approches ATI/RUI à Laval 2012-2013/2013-2014/2014-2015	2 005 907 \$	600 000 \$	1 405 907 \$	133 166 \$
13	CRÉ Laval	Parc Rivière des milles-îles	Cafés scientifiques	13 250 \$	9 800 \$	3 450 \$	3 800 \$
13	CRÉ Laval	ROCAL	Plan fonctionnel et technique	60 000 \$	30 000 \$	30 000 \$	15 000 \$
13	CRÉ Laval	Centre d'interprétation des biosciences Armand-Frappier	Préparatifs en vue d'une relocalisation	508 825 \$	70 000 \$	438 825 \$	30 000 \$
13	CRÉ Laval	Entente spécifique	Entente spécifique en matière d'immigration 2013-2018	3 275 000 \$	600 000 \$	2 675 000 \$	275 357 \$
13	CRÉ Laval	Ville de Laval	La culture à ma portée	200 000 \$	50 000 \$	150 000 \$	50 000 \$
13	CRÉ Laval	Coopérative de soutien à domicile	Relocalisation des bureaux administratifs	1 600 000 \$	175 000 \$	1 425 000 \$	175 000 \$
13	CRÉ Laval	Chambre de commerce et d'industrie de Laval	Magazine MAG 2013-2014	217 000 \$	29 000 \$	188 000 \$	19 000 \$
13	CRÉ Laval	Laval Technopôle	RÉCRÉOLAB	45 000 \$	5 000 \$	40 000 \$	1 000 \$
13	CRÉ Laval	Regroupement des CPE de Laval	Guichet unique	85 000 \$	25 000 \$	60 000 \$	5 000 \$
13	CRÉ Laval	Bluff production	Implantation du Conseil régional de la culture	5 000 \$	5 000 \$	0 \$	1 000 \$
13	CRÉ Laval	Conseil régional de l'environnement de Laval	Ici on recycle 2013-2015	101 000 \$	50 000 \$	51 000 \$	15 000 \$
13	CRÉ Laval	Entente spécifique	Entente spécifique aînés 2013-2017	2 195 118 \$	300 000 \$	1 895 118 \$	142 100 \$
13	CRÉ Laval	Entente spécifique	Entente spécifique en matière de démocratisation de la culture dans la région de Laval 2013-2016	670 000 \$	315 000 \$	355 000 \$	265 000 \$
13	CRÉ Laval	Entente spécifique	Entente spécifique en matière de culture scientifique et technique 2013-2016	1 020 000 \$	300 000 \$	720 000 \$	208 716 \$
13	CRÉ Laval	Association pour la conservation du boisé Papineau	Regroup. Des forces vives autour du projet de conservation du boisé Papineau et réalisation PQD	105 700 \$	30 000 \$	75 700 \$	12 000 \$
13	CRÉ Laval	Entente spécifique	Entente de partenariat régional en tourisme 2013-2016	1 300 000 \$	150 000 \$	1 150 000 \$	50 000 \$

Demande n°95
Annexe

Liste des projets acceptés ou refusés en 2014-2015 dans chacune des CRÉ; ventilation par région, incluant l'état d'avancement, les sommes investies, les sommes demandées et le nom du demandeur.

Liste des projets acceptés dont un versement a été effectué ou est prévu en 2014-2015							
Références		Projets		Financement			
Code de région administrative	Nom de la CRÉ	Nom du bénéficiaire	Titre du projet et description sommaire	Coût total du projet	Montant total alloué par le FDR	Autres sources de financement	Versement FDR effectué/prévu 2014-2015
13	CRÉ Laval	Agence science Presse	Production et gestion de contenu pour le site Laval scientastique.ca	28 400 \$	28 400 \$	0 \$	13 400 \$
13	CRÉ Laval	Entente	Entente pour le développement de coopératives jeunesse	248 402 \$	40 000 \$	208 402 \$	15 160 \$
13	CRÉ Laval	Salle André-Mathieu	Plan d'affaires - salle cabaret à Laval	26 850 \$	16 110 \$	10 740 \$	4 110 \$
13	CRÉ Laval	Commission scolaire de Laval	Soutien au programme de musique Arts-Études 2013-2014	348 000 \$	70 000 \$	278 000 \$	10 000 \$
13	CRÉ Laval	Orchestre symphonique de Laval	Base de données pour la gestion de abonnements	21 300 \$	10 000 \$	11 300 \$	3 000 \$
13	CRÉ Laval	Corporation du Mondial Choral	Animation de la place Claude-Léveillé	5 300 000 \$	225 000 \$	5 075 000 \$	75 000 \$
13	CRÉ Laval	Association pour la protection du Boisé Ste-Dorothée	Mise en œuvre du plan d'action	1 833 600 \$	150 000 \$	1 683 600 \$	40 000 \$
13	CRÉ Laval	Les Festivités du Vieux Ste-Rose	Marché de quartier du Vieux Ste-Rose	25 000 \$	15 000 \$	10 000 \$	15 000 \$
13	CRÉ Laval	Chambre de commerce et d'industrie de Laval	Magazine MAG 2014-2015	217 000 \$	29 000 \$	188 000 \$	25 000 \$
13	CRÉ Laval	Conseil régional de l'environnement de Laval	PARK(ing) Day Laval 2014	29 000 \$	10 000 \$	19 000 \$	10 000 \$
13	CRÉ Laval	Coopérative de solidarité Espace gastronome de Laval	Développement de la commercialisation	125 000 \$	25 000 \$	100 000 \$	25 000 \$
13	CRÉ Laval	Télévisions communautaires (TVRL et TVGL)	Développement de la télévision communautaire	142 500 \$	142 500 \$	0 \$	52 500 \$
13	CRÉ Laval	Table de concertation agroalimentaire de Laval	Alliances de marques	82 000 \$	39 000 \$	43 000 \$	39 000 \$
13	CRÉ Laval	Chambre de Commerce et d'industrie de Laval	Gala Dunamis 2015	6 500 \$	6 500 \$	0 \$	6 500 \$
13	CRÉ Laval	Entente spécifique	Entente spécifique sur le développement de l'économie sociale dans la région de Laval 2014-2015	191 645 \$	30 000 \$	161 645 \$	30 000 \$

Demande n°95 Annexe	Liste des projets acceptés ou refusés en 2014-2015 dans chacune des CRÉ; ventilation par région, incluant l'état d'avancement, les sommes investies, les sommes demandées et le nom du demandeur.
--------------------------------	--

Liste des projets acceptés dont un versement a été effectué ou est prévu en 2014-2015							
Références		Projets		Financement			
Code de région administrative	Nom de la CRÉ	Nom du bénéficiaire	Titre du projet et description sommaire	Coût total du projet	Montant total alloué par le FDR	Autres sources de financement	Versement FDR effectué/prévu 2014-2015
13	CRÉ Laval	Chambre de commerce et d'industrie de Laval	Assises d'affaires de Laval	42 000 \$	20 000 \$	22 000 \$	20 000 \$
13	CRÉ Laval	Centre d'interprétation des biosciences Armand-Frappier	Dynamiser la programmation du CIBAF	2 746 500 \$	375 000 \$	2 371 500 \$	90 000 \$
13	CRÉ Laval	Conseil régional de la culture de Laval	Implantation du Conseil régional de la culture	640 000 \$	150 000 \$	490 000 \$	85 000 \$
13	CRÉ Laval	Camp spatial Canada (Cosmodôme)	Plan de développement stratégique	20 000 \$	20 000 \$	0 \$	15 000 \$
14	CRÉ Lanaudière	Projets dans le milieu	Entente spécifique en développement culturel 2009-2012	890 240 \$	319 500 \$	570 740 \$	6 391 \$
14	CRÉ Lanaudière	CRÉ- mise en œuvre plan d'action	Entente spécifique en développement culturel 2012-2015	541 550 \$	245 310 \$	296 240 \$	148 500 \$
14	CRÉ Lanaudière	Projets dans le milieu	Entente spécifique portant sur le soutien à la création artistique et sa diffusion motivée par son lien avec la collectivité de Lanaudière (CALQ) 2012-2015	680 000 \$	300 000 \$	380 000 \$	262 500 \$
14	CRÉ Lanaudière	TPDSL et Projets dans le milieu	Entente spécifique en développement social 2009-2014	1 150 000 \$	500 000 \$	650 000 \$	48 008 \$
14	CRÉ Lanaudière	TPDSL	Entente spécifique en développement social 2014-2015	199 050 \$	50 000 \$	149 050 \$	50 000 \$
14	CRÉ Lanaudière	CDBL	Entente spécifique en développement Bioalimentaire 2010-2015 - Année 2013-2014	449 587 \$	97 500 \$	352 087 \$	15 500 \$
14	CRÉ Lanaudière	CDBL	Entente spécifique en développement Bioalimentaire 2010-2015 - Année 2014-2015	449 587 \$	105 000 \$	344 587 \$	84 000 \$
14	CRÉ Lanaudière	CIEL	Entente spécifique sur le soutien au carrefour industriel et expérimental de Lanaudière 2014-2018	1 108 848 \$	225 000 \$	883 848 \$	75 000 \$
14	CRÉ Lanaudière	CRÉVALE et Projets dans le milieu	Entente spécifique sur la valorisation de l'Éducation dans la région de Lanaudière 2008-2013	2 327 505 \$	625 000 \$	1 702 505 \$	15 187 \$
14	CRÉ Lanaudière	Projets dans le milieu	Addenda entente spécifique en condition féminine 2010-2011	4 907 \$	4 907 \$	0 \$	2 732 \$
14	CRÉ Lanaudière	CRÉ - mise en œuvre plan d'action	Entente spécifique en égalité 2011-2015	870 000 \$	418 000 \$	452 000 \$	98 880 \$

Demande n°95
Annexe

Liste des projets acceptés ou refusés en 2014-2015 dans chacune des CRÉ; ventilation par région, incluant l'état d'avancement, les sommes investies, les sommes demandées et le nom du demandeur.

Liste des projets acceptés dont un versement a été effectué ou est prévu en 2014-2015							
Références		Projets		Financement			
Code de région administrative	Nom de la CRÉ	Nom du bénéficiaire	Titre du projet et description sommaire	Coût total du projet	Montant total alloué par le FDR	Autres sources de financement	Versement FDR effectué/prévu 2014-2015
14	CRÉ Lanaudière	Projets dans le milieu	Entente spécifique - Adaptation des services et infrastructures régionales pour l'amélioration des conditions de vie des personnes âgées dans la région Lanaudière 2007-2012 - fin juin 2013	845 000 \$	250 000 \$	595 000 \$	9 704 \$
14	CRÉ Lanaudière	CRÉ	Entente spécifique sur l'adaptation régionale pour l'amélioration des conditions de vie des personnes âgées dans la région Lanaudière 2013-2017 - Fonctionnement de la ressource	1 745 836 \$	200 000 \$	1 545 836 \$	71 099 \$
14	CRÉ Lanaudière	CRÉ	Entente spécifique en immigration 2013-2016 - Fonctionnement de la ressource	2 206 425 \$	490 000 \$	1 716 425 \$	50 052 \$
14	CRÉ Lanaudière	Tourisme Lanaudière et projets dans le milieu	Entente spécifique portant sur la partenariat en tourisme 2007-2012 - FDOTL	1 375 000 \$	375 000 \$	1 000 000 \$	60 601 \$
14	CRÉ Lanaudière	Tourisme Lanaudière pour projets dans le milieu	Entente spécifique portant sur la partenariat en tourisme 2013-2015 - FDOTL	760 000 \$	40 000 \$	720 000 \$	16 000 \$
14	CRÉ Lanaudière	TRESL	Entente spécifique en économie sociale 2009-2014	562 334 \$	110 000 \$	452 334 \$	1 158 \$
14	CRÉ Lanaudière	TRESL	Entente spécifique en développement de l'économie sociale dans la région de Lanaudière 2014-2015	87 000 \$	22 000 \$	65 000 \$	12 000 \$
14	CRÉ Lanaudière	Coproration ACCORD	Créneau meuble 2 ^e et 3 ^e transformation de Lanaudière - 2012-2015	450 000 \$	60 000 \$	390 000 \$	20 000 \$
14	CRÉ Lanaudière	Coproration ACCORD	Créneau structure complexes et composantes métalliques de Lanaudière 2012-2015	450 000 \$	60 000 \$	390 000 \$	20 000 \$
14	CRÉ Lanaudière	SODIL	Service d'aide à l'exportation dans la région Lanaudière 2012-2015	693 000 \$	225 000 \$	468 000 \$	75 000 \$
14	CRÉ Lanaudière	Lanaudière Économique	Réalisation d'une stratégie régionale concertée en transfert d'entreprise 2011-2015	450 500 \$	90 000 \$	360 500 \$	30 000 \$
14	CRÉ Lanaudière	Lanaudière Économique	Soutien à Lanaudière économique pour la réalisation de projets régionaux 2012-2015	280 500 \$	172 500 \$	108 000 \$	70 000 \$

Demande n°95 Annexe	Liste des projets acceptés ou refusés en 2014-2015 dans chacune des CRÉ; ventilation par région, incluant l'état d'avancement, les sommes investies, les sommes demandées et le nom du demandeur.
--------------------------------	--

Liste des projets acceptés dont un versement a été effectué ou est prévu en 2014-2015							
Références		Projets		Financement			
Code de région administrative	Nom de la CRÉ	Nom du bénéficiaire	Titre du projet et description sommaire	Coût total du projet	Montant total alloué par le FDR	Autres sources de financement	Versement FDR effectué/prévu 2014-2015
14	CRÉ Lanaudière	Tourisme Lanaudière	Notoriété et promotion touristique	900 000 \$	200 000 \$	700 000 \$	108 000 \$
14	CRÉ Lanaudière	14-11-1673 - Musée d'Art de Joliette	Mise aux normes et réaménagement du Musée et déménagement de la collection	221 019 \$	100 000 \$	121 019 \$	10 000 \$
14	CRÉ Lanaudière	14-11-1711 - Lanaudpôle Fibres inc	Opérationnalisation d'une unité expérimentale dans le décorticage de plantes à fibres naturelles	249 300 \$	100 000 \$	149 300 \$	34 214 \$
14	CRÉ Lanaudière	14-12-1714 - Carrefour des organismes De Lanaudière	Réfection mur de pierre du Carré St-Louis	1 235 944 \$	100 000 \$	1 135 944 \$	40 000 \$
14	CRÉ Lanaudière	14-12-1717 - Les compagnons de Louis-Cyr	Rénovation et restructuration de la maison de Louis Cyr	242 000 \$	96 750 \$	145 250 \$	38 700 \$
14	CRÉ Lanaudière	14-13-1926 - Ville de Repentigny -	Centre d'arts et de création artistique	3 553 619 \$	100 000 \$	3 453 619 \$	25 000 \$
14	CRÉ Lanaudière	14-13-1921 - CLD de la MRC D'Autray	Réseau cyclable multifonctionnel Matawinie/DE'Autray	74 634 \$	37 317 \$	37 317 \$	11 195 \$
14	CRÉ Lanaudière	14-13-1924 - Tourisme Lanaudière	Coordination du plan de développement touristique de Lanaudière	60 200 \$	30 000 \$	30 200 \$	9 000 \$
14	CRÉ Lanaudière	14-13-1927 - CLD de la MRC de la Matawinie	Camp de vacances de Lanaudière	20 750 \$	10 375 \$	10 375 \$	3 112 \$
14	CRÉ Lanaudière	14-13-1917 - L'Université du Québec en Outaouais	Savoir Affaires Lanaudière-Laurentides	250 722 \$	20 000 \$	230 722 \$	6 000 \$
14	CRÉ Lanaudière	14-13-1919 - CREL	Transports actifs écoresponsables (TAER)	54 600 \$	27 300 \$	27 300 \$	8 300 \$
14	CRÉ Lanaudière	14-13-1920 - Centre régional de formation de Lanaudière	E-Learning pour le communautaire	95 125 \$	46 125 \$	49 000 \$	18 450 \$
14	CRÉ Lanaudière	14-12-1854 - Chambre de commerce Pierre-Le-Gardeur de Repentigny	Mentorat d'affaires	147 200 \$	5 000 \$	142 200 \$	2 000 \$
14	CRÉ Lanaudière	14-12-1855 - CLD Matawinie	Mentorat d'affaires	91 720 \$	5 000 \$	86 720 \$	2 000 \$
14	CRÉ Lanaudière	14-12-1856 - CJE Autray-Joliette	Mentorat d'affaires	65 200 \$	5 000 \$	60 200 \$	2 000 \$
14	CRÉ Lanaudière	14-12-1857 - CLD des Moulins	Mentorat d'affaires	100 000 \$	5 000 \$	95 000 \$	2 000 \$
14	CRÉ Lanaudière	14-12-1858 - CJE de Montcalm	Mentorat d'affaires	55 000 \$	5 000 \$	50 000 \$	2 000 \$

Demande n°95
Annexe

Liste des projets acceptés ou refusés en 2014-2015 dans chacune des CRÉ; ventilation par région, incluant l'état d'avancement, les sommes investies, les sommes demandées et le nom du demandeur.

Liste des projets acceptés dont un versement a été effectué ou est prévu en 2014-2015							
Références		Projets		Financement			
Code de région administrative	Nom de la CRÉ	Nom du bénéficiaire	Titre du projet et description sommaire	Coût total du projet	Montant total alloué par le FDR	Autres sources de financement	Versement FDR effectué/prévu 2014-2015
14	CRÉ Lanaudière	CRÉ Lanaudière	Recherches statistiques pour l'élaboration du PQD	20 000 \$	20 000 \$	0 \$	2 249 \$
14	CRÉ Lanaudière	CRÉ Lanaudière	Phase 2 pour la réalisation du PQD	50 000 \$	50 000 \$	0 \$	21 860 \$
14	CRÉ Lanaudière	14-12-1732 - Conseil régional du transport	Conseil régional du transport - inter connexion en transport adapté	200 000 \$	100 000 \$	100 000 \$	50 000 \$
14	CRÉ Lanaudière	CRÉ Lanaudière	Aide au fonctionnement du FJL 2014-2015	294 841 \$	84 941 \$	209 900 \$	84 941 \$
14	CRÉ Lanaudière	CRÉ Lanaudière	Aide au fonctionnement de la CRRNT 2014-2015	388 094 \$	40 000 \$	348 094 \$	40 000 \$
14	CRÉ Lanaudière	CRÉ Lanaudière	Aide au fonctionnement du dossier VHR 2014-2015	63 132 \$	5 191 \$	57 941 \$	53 461 \$
14	CRÉ Lanaudière	CREVALE	Avance de fonds pour l'entente spécifique sur la valorisation de l'Éducation dans la région de Lanaudière 2014-2015	80 000 \$	80 000 \$	0 \$	80 000 \$
14	CRÉ Lanaudière	CRÉ Lanaudière	Fonctionnement de la ressource PARSIS	22 991 \$	22 991 \$	0 \$	16 249 \$
14	CRÉ Lanaudière	CRÉ Lanaudière (avance de fonds qui sera remboursée en 15-16)	Pont financier pour projets PARSIS 2014-2015	88 129 \$	88 129 \$	0 \$	88 129 \$
15	CRÉ Les Laurentides	Table de réflexion et d'actions de retraités et d'ainés MRC de la Rivière-du-Nord (TRARA)	Vigil'Ange	459 842 \$	30 000 \$	429 842 \$	30 000 \$
15	CRÉ Les Laurentides	Conseil de la culture des Laurentides	Développer un modèle de mise en marché distinctif dédié aux métiers d'art des Laurentides	75 000 \$	37 500 \$	37 500 \$	18 750 \$
15	CRÉ Les Laurentides	Conseil de la culture des Laurentides	Mobiliser les acteurs régionaux et les citoyens autour de l'identité culturelle	225 000 \$	112 500 \$	112 500 \$	56 250 \$
15	CRÉ Les Laurentides	Laurentides économique	Développement et consolidation des entreprises d'économie sociale dans la région des Laurentides (2013-2014)	80 000 \$	20 000 \$	60 000 \$	10 000 \$
15	CRÉ Les Laurentides	Laurentides économique	Développement et consolidation des entreprises d'économie sociale dans la région des Laurentides (2014-2015)	80 000 \$	20 000 \$	60 000 \$	14 000 \$
15	CRÉ Les Laurentides	Fonds d'Emprunt des Laurentides	Guide de survie à la planification financière des femmes	182 560 \$	20 000 \$	162 560 \$	4 305 \$
15	CRÉ Les Laurentides	Forum jeunesse des Laurentides	"Vivez dans l'action!...la suite"	132 709 \$	16 250 \$	116 459 \$	3 050 \$

Demande n°95 Annexe	Liste des projets acceptés ou refusés en 2014-2015 dans chacune des CRÉ; ventilation par région, incluant l'état d'avancement, les sommes investies, les sommes demandées et le nom du demandeur.
--------------------------------	--

Liste des projets acceptés dont un versement a été effectué ou est prévu en 2014-2015							
Références		Projets		Financement			
Code de région administrative	Nom de la CRÉ	Nom du bénéficiaire	Titre du projet et description sommaire	Coût total du projet	Montant total alloué par le FDR	Autres sources de financement	Versement FDR effectué/prévu 2014-2015
15	CRÉ Les Laurentides	Réseau des femmes des Laurentides	Congrès régional sur la condition féminine	130 988 \$	56 541 \$	74 447 \$	21 251 \$
15	CRÉ Les Laurentides	Cible-emploi	Mission possible: MTM	103 600 \$	9 300 \$	94 300 \$	484 \$
15	CRÉ Les Laurentides	Réseau des femmes des Laurentides	En route vers la parité!	50 590 \$	1 609 \$	48 981 \$	8 745 \$
15	CRÉ Les Laurentides	Centre de recherche agroalimentaire de Mirabel (CRAM)	Mise en place d'un centre technique provincial sur les boissons alcoolisées.	726 000 \$	55 000 \$	671 000 \$	11 000 \$
15	CRÉ Les Laurentides	Table de concertation agroalimentaire des Laurentides (TCAL)	Fonctionnement	211 000 \$	36 000 \$	175 000 \$	11 413 \$
15	CRÉ Les Laurentides	Table de concertation agroalimentaire des Laurentides (TCAL)	MEL (Les Laurentides à Montréal en lumière.)	30 000 \$	4 500 \$	25 500 \$	2 250 \$
15	CRÉ Les Laurentides	Table de concertation agroalimentaire des Laurentides (TCAL)	Fonctionnement TCAL	268 500 \$	37 500 \$	231 000 \$	37 500 \$
15	CRÉ Les Laurentides	Conseil de la culture des Laurentides	Positionnement stratégique du Réseau muséal des Laurentides	40 000 \$	20 000 \$	20 000 \$	4 000 \$
15	CRÉ Les Laurentides	Conseil régional de développement social des Laurentides	Direction générale	40 000 \$	40 000 \$	0 \$	20 000 \$
15	CRÉ Les Laurentides	Instance de concertation locale en développemen social (ICLDS)	8 instances de concertation	32 000 \$	32 000 \$	0 \$	6 400 \$
15	CRÉ Les Laurentides	Comité du bassin versant de la rivière du Lièvre (COBALI)	Campagne jeunesse Pour des cours d'eau en santé!	21 000 \$	6 000 \$	15 000 \$	1 200 \$
15	CRÉ Les Laurentides	Conseil régional de l'environnement des Laurentides	3 ^{eme} Forum national sur les lacs	135 000 \$	10 000 \$	125 000 \$	2 000 \$
15	CRÉ Les Laurentides	Conseil régional de l'environnement des Laurentides	Atlas web des lacs des Laurentides	33 000 \$	16 500 \$	16 500 \$	3 300 \$
15	CRÉ Les Laurentides	Organisme de bassin versant de la rivière du Nord (Abrinord)	Colloque "Eau et municipalités : agir pour ne pas réagir"	17 000 \$	8 500 \$	8 500 \$	4 250 \$

Demande n°95 Annexe	Liste des projets acceptés ou refusés en 2014-2015 dans chacune des CRÉ; ventilation par région, incluant l'état d'avancement, les sommes investies, les sommes demandées et le nom du demandeur.
--------------------------------	--

Liste des projets acceptés dont un versement a été effectué ou est prévu en 2014-2015							
Références		Projets		Financement			
Code de région administrative	Nom de la CRÉ	Nom du bénéficiaire	Titre du projet et description sommaire	Coût total du projet	Montant total alloué par le FDR	Autres sources de financement	Versement FDR effectué/prévu 2014-2015
15	CRÉ Les Laurentides	Conseil régional de l'environnement des Laurentides	Bleu Laurentides 2013-2014	83 000 \$	28 000 \$	55 000 \$	14 000 \$
15	CRÉ Les Laurentides	Conseil régional de l'environnement des Laurentides	Plan d'action régional pour la maîtrise de l'énergie (TRÉ an 3)	69 550 \$	25 550 \$	44 000 \$	12 775 \$
15	CRÉ Les Laurentides	Conseil régional de l'environnement des Laurentides	Acquisition et partage de connaissances sur les plantes aquatiques exotiques envahissantes (PAEE)	29 700 \$	9 950 \$	19 750 \$	4 975 \$
15	CRÉ Les Laurentides	Organisme de bassin versant de la rivière du Nord (Abrinord)	Cartographie détaillée des milieux humides des instances municipales de la zone de gestion intégrée de l'eau (ZGIE) d'Abrinord	222 070 \$	20 000 \$	202 070 \$	10 000 \$
15	CRÉ Les Laurentides	Environnement	Éco-Corridors la F20140709	2 500 \$	2 500 \$		2 500 \$
15	CRÉ Les Laurentides	Signature Bois Laurentides	Camion Vert 2	295 000 \$	30 000 \$	265 000 \$	6 000 \$
15	CRÉ Les Laurentides	Signature Bois Laurentides	Projet notoriété WEB	42 000 \$	8 400 \$	33 600 \$	4 200 \$
15	CRÉ Les Laurentides	Signature Bois Laurentides	Stratégie industrielle	120 148 \$	22 050 \$	98 098 \$	11 025 \$
15	CRÉ Les Laurentides	Laurentides économique	Laurentides économiques 2013-2014	151 200 \$	151 200 \$	0 \$	51 200 \$
15	CRÉ Les Laurentides	Laurentides économique	Laurentides économiques 2014-2015	144 000 \$	144 000 \$	0 \$	115 200 \$
15	CRÉ Les Laurentides	MRC des Pays-d'en-Haut	Amélioration aux infrastructures d'accueil du corridor aérobique	34 000 \$	17 000 \$	17 000 \$	3 400 \$
15	CRÉ Les Laurentides	Ville de Sainte-Thérèse	Championnat canadien junior d'athlétisme 2014	156 025 \$	6 000 \$	150 025 \$	3 000 \$
15	CRÉ Les Laurentides	Fonds de l'athlète des Laurentides	11 ^e remise de bourses aux athlètes des Laurentides	30 000 \$	15 000 \$	15 000 \$	7 500 \$
15	CRÉ Les Laurentides	Regroupement ski de fond Laurentides (RSFL)	LA JOURNÉE DES SENTIERS D'HIVER	50 004 \$	25 000 \$	25 004 \$	12 500 \$
15	CRÉ Les Laurentides	Tourisme Laurentides	ÉLABORATION DU PLAN DE DÉVELOPPEMENT TOURISTIQUE RÉGIONAL 2013-2020	36 000 \$	18 000 \$	18 000 \$	3 600 \$
15	CRÉ Les Laurentides	VHR Antoine-Labelle	Étude de l'importance économique de la pratique touristique des VHR dans les Hautes-Laurentides	43 820 \$	20 000 \$	23 820 \$	10 000 \$

Demande n°95
Annexe

Liste des projets acceptés ou refusés en 2014-2015 dans chacune des CRÉ; ventilation par région, incluant l'état d'avancement, les sommes investies, les sommes demandées et le nom du demandeur.

Liste des projets acceptés dont un versement a été effectué ou est prévu en 2014-2015							
Références		Projets		Financement			
Code de région administrative	Nom de la CRÉ	Nom du bénéficiaire	Titre du projet et description sommaire	Coût total du projet	Montant total alloué par le FDR	Autres sources de financement	Versement FDR effectué/prévu 2014-2015
15	CRÉ Les Laurentides	Transport adapté et collectif des Laurentides	Implantation d'une plateforme de covoiturage	26 715 \$	11 000 \$	15 715 \$	5 500 \$
15	CRÉ Les Laurentides	Regroupement ski de fond Laurentides (RSFL)	Phase 2 du processus de classification des centres de ski nordique	36 000 \$	18 000 \$	18 000 \$	9 000 \$
15	CRÉ Les Laurentides	Tourisme Laurentides	Événement réseautage tourisme gourmand	29 200 \$	5 840 \$	23 360 \$	5 840 \$
15	CRÉ Les Laurentides	Cégep de Saint-Jérôme	Projet Post-mission EVS27	34 400 \$	14 615 \$	19 785 \$	6 614 \$
15	CRÉ Les Laurentides	Cégep de Saint-Jérôme	Diagnostic sectoriel visant le développement de la main-d'œuvre, la formation et la gestion des ressources humaines pour le secteur du transport terrestre avancé / véhicules électriques.	77 000 \$	15 500 \$	61 500 \$	6 898 \$
15	CRÉ Les Laurentides	Cégep de Saint-Jérôme - L'institut du transport avancé du Québec	Enjeux et solutions VÉ 2014	60 730 \$	20 500 \$	40 230 \$	6 596 \$
15	CRÉ Les Laurentides	tta	Pierre Lavallée F3	3 480 \$	3 480 \$		3 480 \$
15	CRÉ Les Laurentides	Table Régionale des Aîné-e-s des Laurentides	Présentations théâtrales en prévention des abus envers les aînés	28 065 \$	23 065 \$	5 000 \$	11 533 \$
15	CRÉ Les Laurentides	Musée d'art contemporain des Laurentides	Études stratégique et de relocalisation du MACL	70 000 \$	35 000 \$	35 000 \$	17 500 \$
15	CRÉ Les Laurentides	MRC des Pays-d'en-Haut	Étude d'implantation d'un centre régional multisports intérieurs des Pays-d'en-Haut	80 000 \$	40 000 \$	40 000 \$	40 000 \$
15	CRÉ Les Laurentides	MRC des Laurentides	Guide de développement durable pour une villégiature verte sur les terres du domaine de l'État (phase I et II)	369 600 \$	32 500 \$	337 100 \$	6 500 \$
15	CRÉ Les Laurentides	MRC d'Argenteuil	Musée régional d'Argenteuil - Exposition permanente	558 000 \$	20 000 \$	538 000 \$	4 000 \$
15	CRÉ Les Laurentides	MRC Deux-Montagnes	Plan de développement de la zone agricole de la MRC de Deux-Montagnes	111 800 \$	25 000 \$	86 800 \$	5 000 \$
15	CRÉ Les Laurentides	MRC des Pays-d'en-Haut	Aménagement de l'interconnexion - phase 1	763 765 \$	50 000 \$	713 765 \$	25 000 \$
15	CRÉ Les Laurentides	Corporation du parc linéaire Le P'tit Train du Nord	Développement d'outils de communication pour les clientèles locale, régionale et internationale du Parc linéaire Le P'tit Train du Nord et du Corridor Aérobie	100 000 \$	50 000 \$	50 000 \$	25 000 \$

Demande n°95
Annexe

Liste des projets acceptés ou refusés en 2014-2015 dans chacune des CRÉ; ventilation par région, incluant l'état d'avancement, les sommes investies, les sommes demandées et le nom du demandeur.

Liste des projets acceptés dont un versement a été effectué ou est prévu en 2014-2015							
Références		Projets		Financement			
Code de région administrative	Nom de la CRÉ	Nom du bénéficiaire	Titre du projet et description sommaire	Coût total du projet	Montant total alloué par le FDR	Autres sources de financement	Versement FDR effectué/prévu 2014-2015
15	CRÉ Les Laurentides	Société du Parc régional des Pays-d'en-Haut (SOPRÉ)	Gestion des droits de passages pour les sentiers récréatifs	50 144 \$	12 536 \$	37 608 \$	6 268 \$
15	CRÉ Les Laurentides	Laurentides économique	Veille stratégique économique - phase 1 Implantation	94 908 \$	94 908 \$	0 \$	75 926 \$
15	CRÉ Les Laurentides	CLD Mirabel	Mise en valeur du site aéroportuaire de Mirabel et de la grappe industrielle aéronautique	40 000 \$	10 000 \$	30 000 \$	10 000 \$
15	CRÉ Les Laurentides	Parc Régional Montagne du Diable	Phase 1 de développement Parc régional Montagne du Diable	840 025 \$	28 000 \$	812 025 \$	28 000 \$
15	CRÉ Les Laurentides	Corporation du parc linéaire Le P'tit Train du Nord	Plan stratégique de développement durable pour le Parc linéaire Le P'tit Train du Nord et le Corridor Aérobie	100 000 \$	50 000 \$	50 000 \$	10 000 \$
15	CRÉ Les Laurentides	Aînées	Frais de gestion et admin.	27 861 \$	27 861 \$	0 \$	25 000 \$
15	CRÉ Les Laurentides	économie sociale	Frais de gestion et admin.	94 837 \$	21 272 \$	73 566 \$	21 272 \$
15	CRÉ Les Laurentides	ES transport collectif	Frais de gestion et admin.	2 434 \$	2 434 \$		2 434 \$
16	CRÉ Montérégie Est		Entente Alliance Solidarité sociale	3 177 545 \$	64 112 \$	3 113 433 \$	27 735 \$
16	CRÉ Montérégie Est		Entente Culture 2009-2012	677 000 \$	246 000 \$	431 000 \$	5 000 \$
16	CRÉ Montérégie Est		Entente Égalité	499 000 \$	218 000 \$	281 000 \$	128 000 \$
16	CRÉ Montérégie Est		Entente Aînés	2 071 316 \$	220 000 \$	1 851 316 \$	55 000 \$
16	CRÉ Montérégie Est		Entente Réussite éducative	2 850 682 \$	218 000 \$	2 632 682 \$	62 658 \$
16	CRÉ Montérégie Est		Entente Saines habitudes de vie 2009-2012	480 000 \$	225 000 \$	255 000 \$	8 500 \$
16	CRÉ Montérégie Est		Entente Participation citoyenne	1 199 500 \$	150 000 \$	1 049 500 \$	25 000 \$
16	CRÉ Montérégie Est		Entente transitoire Immigration	82 208 \$	50 000 \$	32 208 \$	13 845 \$
16	CRÉ Montérégie Est		Entente Exportation 2012-2016	270 000 \$	270 000 \$	0 \$	40 000 \$
16	CRÉ Montérégie Est		Entente Bioalimentaire	481 000 \$	235 000 \$	246 000 \$	45 000 \$
16	CRÉ Montérégie Est		Entente Innovation	191 000 \$	191 000 \$	0 \$	28 000 \$
16	CRÉ Montérégie Est		Entente Loisir	160 000 \$	160 000 \$	0 \$	10 000 \$

Demande n°95
Annexe

Liste des projets acceptés ou refusés en 2014-2015 dans chacune des CRÉ; ventilation par région, incluant l'état d'avancement, les sommes investies, les sommes demandées et le nom du demandeur.

Liste des projets acceptés dont un versement a été effectué ou est prévu en 2014-2015							
Références		Projets		Financement			
Code de région administrative	Nom de la CRÉ	Nom du bénéficiaire	Titre du projet et description sommaire	Coût total du projet	Montant total alloué par le FDR	Autres sources de financement	Versement FDR effectué/prévu 2014-2015
16	CRÉ Montérégie Est		Entente Économie sociale	725 000 \$	275 000 \$	450 000 \$	50 000 \$
16	CRÉ Montérégie Est		FDOT 2007-2012	1 690 000 \$	120 000 \$	1 570 000 \$	29 000 \$
16	CRÉ Montérégie Est		FDOT 2012-2015	1 820 000 \$	90 000 \$	1 730 000 \$	23 000 \$
16	CRÉ Montérégie Est		Forum jeunesse Montérégie Est 2012-2015	171 659 \$	171 659 \$	0 \$	20 533 \$
16	CRÉ Montérégie Est		Programme de développement régionale et forestier PDRF				55 688 \$
16	CRÉ Montérégie Est		Les Montérégiennes	100 000 \$	60 500 \$	39 500 \$	10 000 \$
16	CRÉ Montérégie Est		Route du Richelieu	83 200 \$	0 \$	83 200 \$	8 062 \$
16	CRÉ Montérégie Est		Forum sur la citoyenneté culturelle des jeunes	23 935 \$	2 000 \$	21 935 \$	2 000 \$
16	CRÉ Montérégie Est		Pôle logistique de transport	100 000 \$	5 000 \$	95 000 \$	5 000 \$
16	CRÉ Montérégie Est	Maison d'hébergement jeunesse Espace vivant Living Room	Vers ton espace	67 696 \$	25 266 \$	42 430 \$	13 000 \$
16	CRÉ Montérégie Est	Corporation de développement de la rivière Noire	Forêt-Faune Arc-en-ciel	819 035 \$	10 000 \$	809 035 \$	2 000 \$
16	CRÉ Montérégie Est	MRC Les Maskoutains	Paysages maskoutains, révéler, mettre en valeur, requalifier	236 432 \$	20 000 \$	216 432 \$	2 000 \$
16	CRÉ Montérégie Est	Carrefour Jeunesse Emploi des Cantons de l'Est	Commun'école - Brome-Missisquoi	1 330 343 \$	10 000 \$	1 320 343 \$	2 000 \$
16	CRÉ Montérégie Est	Festival culturel des Maskoutains	Circuits gourmands du rendez-vous des papilles	102 093 \$	14 399 \$	87 694 \$	4 399 \$
16	CRÉ Montérégie Est	Carrefour Jeunesse Emploi des Cantons de l'Est	Commun'école - Haute-Yamaska	258 900 \$	10 000 \$	248 900 \$	2 000 \$
16	CRÉ Montérégie Est	POSA/Source des Monts	Coordonnateur du travail de proximité	36 922 \$	14 768 \$	22 154 \$	4 768 \$
16	CRÉ Montérégie Est	Les Ambassadeurs de la Montérégie	Jeunesse en mouvement	60 000 \$	30 000 \$	30 000 \$	3 000 \$
16	CRÉ Montérégie Est	La coalition du pacte rural de Saint-Joachim de Shefford	Pépinière collective - Embauche d'un chargé de projet	40 959 \$	30 000 \$	10 959 \$	5 000 \$

Demande n°95
Annexe

Liste des projets acceptés ou refusés en 2014-2015 dans chacune des CRÉ; ventilation par région, incluant l'état d'avancement, les sommes investies, les sommes demandées et le nom du demandeur.

Liste des projets acceptés dont un versement a été effectué ou est prévu en 2014-2015							
Références		Projets		Financement			
Code de région administrative	Nom de la CRÉ	Nom du bénéficiaire	Titre du projet et description sommaire	Coût total du projet	Montant total alloué par le FDR	Autres sources de financement	Versement FDR effectué/prévu 2014-2015
16	CRÉ Montérégie Est	Corporation de développement communautaire de la Vallée-du-Richelieu	Démarche R.É.V.É. Et CLAP	86 600 \$	58 000 \$	28 600 \$	8 000 \$
16	CRÉ Montérégie Est	Colonie des grèves de Contrecoeur	100 ans, ça doit laisser des traces	30 000 \$	20 650 \$	9 350 \$	10 000 \$
16	CRÉ Montérégie Est	Société d'Initiatives Touristique et Économique du Lac-Champlain (SITE)	Projet de mise en valeur du potentiel écotouristique d'un milieu humide adjacent au ruisseau McFee	188 080 \$	45 000 \$	143 080 \$	25 000 \$
16	CRÉ Montérégie Est	Biopierre	Implantation d'une division bioproduits horticoles	215 700 \$	45 000 \$	170 700 \$	5 000 \$
16	CRÉ Montérégie Est	CLD de la Vallée-du-Richelieu	Station nautique Vallée-du-Richelieu	90 500 \$	45 000 \$	45 500 \$	20 000 \$
16	CRÉ Montérégie Est	Ferme Héritage Miner Inc	Ferme Héritage Miner phase II	1 418 300 \$	45 000 \$	1 373 300 \$	10 000 \$
16	CRÉ Montérégie Est	La Maison amérindienne	L'esprit des objets	36 210 \$	16 410 \$	19 800 \$	4 410 \$
16	CRÉ Montérégie Est	Corporation de développement de la rivière noire	L'École buissonnière projet de visites-terrain pour les écoles primaires du bassin de la Yamaska	15 602 \$	8 590 \$	7 012 \$	2 590 \$
16	CRÉ Montérégie Est	Agence géomatique montréalaise (GéoMont)	Relevé LiDAR 2013 - secteur sud-est de la Montérégie	275 150 \$	45 000 \$	230 150 \$	5 000 \$
16	CRÉ Montérégie Est	Coopérative du parc régionale des grèves	Nouveaux aménagements pour les sentiers du Parc régional des Grèves	132 500 \$	45 000 \$	87 500 \$	20 000 \$
16	CRÉ Montérégie Est	Coalition du pacte rural de St-Joachim-de-Shefford	Valorisation des arbustes fruitiers	65 906 \$	46 806 \$	19 100 \$	6 806 \$
16	CRÉ Montérégie Est	Juripop	DIRA-Montérégie et la Caravane contre l'abus des aînés Juripop	65 156 \$	29 150 \$	36 006 \$	9 150 \$
16	CRÉ Montérégie Est	Cégep de Sorel Tracy	Sensibilisation pour les personnes intéressées à la politique municipale	123 395 \$	86 050 \$	37 345 \$	6 050 \$
16	CRÉ Montérégie Est	Les Amis Fort Lennox (OBNL)	Exposition photos au fort Lennox	9 500 \$	7 000 \$	2 500 \$	2 000 \$
16	CRÉ Vallée-du-Haut-Saint-Laurent	CLD Beauharnois-Salaberry	Projet pilote: Fonds d'Appui à la Relève	178 514 \$	29 576 \$	148 938 \$	9 576 \$
16	CRÉ Vallée-du-Haut-Saint-Laurent	CRÉ VHSL	Validation de la pertinence de mettre en place une veille concurrentielle en développement économique	24 835 \$	24 835 \$	0 \$	6 209 \$

Demande n°95
Annexe

Liste des projets acceptés ou refusés en 2014-2015 dans chacune des CRÉ; ventilation par région, incluant l'état d'avancement, les sommes investies, les sommes demandées et le nom du demandeur.

Liste des projets acceptés dont un versement a été effectué ou est prévu en 2014-2015							
Références		Projets		Financement			
Code de région administrative	Nom de la CRÉ	Nom du bénéficiaire	Titre du projet et description sommaire	Coût total du projet	Montant total alloué par le FDR	Autres sources de financement	Versement FDR effectué/prévu 2014-2015
16	CRÉ Vallée-du-Haut-Saint-Laurent	CRÉ VHSL	Promotion Hub-30	76 238 \$	76 238 \$	0 \$	76 238 \$
16	CRÉ Vallée-du-Haut-Saint-Laurent	Club de Producteurs Sud-Ouest	Plan de relève en pomiculture pour le Club des producteurs du Sud-Ouest an II	68 379 \$	21 000 \$	47 379 \$	5 250 \$
16	CRÉ Vallée-du-Haut-Saint-Laurent	Centre local de développement (CLD) des Jardins-de-Napierville	Mise en place du pôle d'excellence en lutte intégrée pour l'horticulture maraîchère (an 2)	97 500 \$	26 250 \$	71 250 \$	13 125 \$
16	CRÉ Vallée-du-Haut-Saint-Laurent	Centre local de développement (CLD) des Jardins-de-Napierville	Mise en place du pôle d'excellence en lutte intégrée pour l'horticulture maraîchère (an 3)	150 000 \$	35 000 \$	115 000 \$	17 500 \$
16	CRÉ Vallée-du-Haut-Saint-Laurent	Commission scolaire Vallée-des-Tisserands	L'innovation en formation pour la transformation agroalimentaire	240 000 \$	30 000 \$	210 000 \$	7 500 \$
16	CRÉ Vallée-du-Haut-Saint-Laurent	CUMA de Shernap	Démonstration du binage mécanique intégral	142 986 \$	22 500 \$	120 486 \$	5 625 \$
16	CRÉ Vallée-du-Haut-Saint-Laurent	Club agroenvironnemental du Bassin Laguerre	Mise en place d'un réseau de sites de démonstration en semis direct et semis sur couverture végétale permanente (SCV) en grandes cultures –Année 3	57 800 \$	16 457 \$	41 343 \$	16 457 \$
16	CRÉ Vallée-du-Haut-Saint-Laurent	Fondation pour l'Amélioration de laitues et légumes feuillus	Projet de développement de variétés de laitue résistantes (An 1)	272 592 \$	30 000 \$	242 592 \$	30 000 \$
16	CRÉ Vallée-du-Haut-Saint-Laurent	Club agroenvironnemental du Bassin Laguerre	PROJET - Adaptation des techniques d'implantation des scv en grandes cultures (An-1)	14 024 \$	2 500 \$	11 524 \$	2 500 \$
16	CRÉ Vallée-du-Haut-Saint-Laurent	PRODUCTION RÉGIE INTÉGRÉE SUD DE MONTRÉAL (PRISME)	PROJET - DÉVELOPPEMENT D'OUTILS BIOMOLÉCULAIRES DE DÉTECTION DE LA RÉSISTANCE DES CHAMPIGNONS AUX FONGICIDES	256 300 \$	45 000 \$	211 300 \$	15 000 \$
16	CRÉ Vallée-du-Haut-Saint-Laurent	LA TOURNÉE DES CHEFS «GOUTEZ LE QUÉBEC»	PROJET OPÉRATION CHARME EN HÔTELLERIE VHSL-TOURNÉE DES CHEFS GOUTEZ LE QUÉBEC 2014	59 600 \$	11 920 \$	47 680 \$	11 920 \$
16	CRÉ Vallée-du-Haut-Saint-Laurent	MELS	Concours Chapeau les filles/ sur 4 ans	4 000 \$	2 000 \$	2 000 \$	500 \$

Demande n°95
Annexe

Liste des projets acceptés ou refusés en 2014-2015 dans chacune des CRÉ; ventilation par région, incluant l'état d'avancement, les sommes investies, les sommes demandées et le nom du demandeur.

Liste des projets acceptés dont un versement a été effectué ou est prévu en 2014-2015							
Références		Projets		Financement			
Code de région administrative	Nom de la CRÉ	Nom du bénéficiaire	Titre du projet et description sommaire	Coût total du projet	Montant total alloué par le FDR	Autres sources de financement	Versement FDR effectué/prévu 2014-2015
16	CRÉ Vallée-du-Haut-Saint-Laurent	Centre D'main de femmes	Banque de candidate	102 745 \$	25 000 \$	77 745 \$	17 500 \$
16	CRÉ Vallée-du-Haut-Saint-Laurent	Centre D'main de femmes	Formation et accompagnement ADS	92 000 \$	38 306 \$	53 695 \$	11 492 \$
16	CRÉ Vallée-du-Haut-Saint-Laurent	P.S. Jeunesse	Diversification des choix professionnels des femmes et des filles	32 500 \$	13 000 \$	19 500 \$	11 700 \$
16	CRÉ Vallée-du-Haut-Saint-Laurent	SEMO LE JALON	PROJET - CRÉATION D'OUTILS PÉDAGOGIQUES	41 140 \$	12 000 \$	29 140 \$	6 000 \$
16	CRÉ Vallée-du-Haut-Saint-Laurent	RÉSEAU DES ÉLUS MUNICIPALES MONTÉRÉGIE EST	APPUI FINANCIER - COLLOQUE ANNUEL 2015	38 615 \$	2 000 \$	36 615 \$	1 500 \$
16	CRÉ Vallée-du-Haut-Saint-Laurent	CENTRE D'MAIN DE FEMMES	PROJET - DÉVELOPPEMENT COLLECTIF AU FÉMININ	14 988 \$	5 233 \$	9 756 \$	1 570 \$
16	CRÉ Vallée-du-Haut-Saint-Laurent	SURBOIS	PROJET «RÉINGÉNÉRIE DES ACTIVITÉS DE GESTION»	15 225 \$	5 210 \$	10 015 \$	3 126 \$
16	CRÉ Vallée-du-Haut-Saint-Laurent	HERITAGE SAINT-BERNARD	PROJET «TOUR D'OBSERVATION MULTIFONCTIONNELLE	44 520 \$	15 650 \$	28 870 \$	7 825 \$
16	CRÉ Vallée-du-Haut-Saint-Laurent	VISION TRAVAIL	PROJET «MONTÉRÉGIE QUALIFIÉ»	117 005 \$	15 000 \$	102 005 \$	9 000 \$
16	CRÉ Vallée-du-Haut-Saint-Laurent	Maison Félix-Leclerc	Interprétation muséale de la Maison Félix-Leclerc	900 000 \$	80 000 \$	820 000 \$	10 000 \$
16	CRÉ Vallée-du-Haut-Saint-Laurent	Forum jeunesse et 5 autres promoteurs	Projet TRACE 2014, 2015 et 2016	171 075 \$	36 125 \$	134 950 \$	11 521 \$
16	CRÉ Vallée-du-Haut-Saint-Laurent	Conseil des arts et de la culture de Vaudreuil-Soulanges	Mise à jour des répertoires culturels	14 062 \$	5 625 \$	8 437 \$	1 125 \$
16	CRÉ Vallée-du-Haut-Saint-Laurent	Mégavolt	Mise à jour des répertoires culturels	25 639 \$	12 820 \$	12 820 \$	2 303 \$

Demande n°95
Annexe

Liste des projets acceptés ou refusés en 2014-2015 dans chacune des CRÉ; ventilation par région, incluant l'état d'avancement, les sommes investies, les sommes demandées et le nom du demandeur.

Liste des projets acceptés dont un versement a été effectué ou est prévu en 2014-2015							
Références		Projets		Financement			
Code de région administrative	Nom de la CRÉ	Nom du bénéficiaire	Titre du projet et description sommaire	Coût total du projet	Montant total alloué par le FDR	Autres sources de financement	Versement FDR effectué/prévu 2014-2015
16	CRÉ Vallée-du-Haut-Saint-Laurent	Musée régional Vaudreuil-Soulanges	École d'été du patrimoine	88 565 \$	13 375 \$	75 190 \$	7 925 \$
16	CRÉ Vallée-du-Haut-Saint-Laurent	Autour de nous	Bourses dans le cadre de l'Entente CALQ-CRÉ 2010-2013	82 500 \$	15 000 \$	67 500 \$	5 000 \$
16	CRÉ Vallée-du-Haut-Saint-Laurent	Maison Tresler	Bourses dans le cadre de l'Entente CALQ-CRÉ 2013-2016	28 800 \$	14 400 \$	14 400 \$	9 600 \$
16	CRÉ Vallée-du-Haut-Saint-Laurent	Orchestre à vent du Suroit	Bourses dans le cadre de l'Entente CALQ-CRÉ 2013-2016	28 920 \$	14 460 \$	14 460 \$	4 820 \$
16	CRÉ Vallée-du-Haut-Saint-Laurent	Zonr d'Affluence	Bourses dans le cadre de l'Entente CALQ-CRÉ 2013-2017	29 600 \$	14 800 \$	14 800 \$	5 000 \$
16	CRÉ Vallée-du-Haut-Saint-Laurent	Musée québécois d'archéologie / Pointe du buisson	Chronique de la préhistoire	179 138 \$	29 700 \$	149 438 \$	4 700 \$
16	CRÉ Vallée-du-Haut-Saint-Laurent	Montrusée	Tournée muséo-littéraire VHSL	72 250 \$	18 813 \$	53 438 \$	8 466 \$
16	CRÉ Vallée-du-Haut-Saint-Laurent	Musée régional Vaudreuil-Soulanges	Plan Églises	300 000 \$	60 000 \$	240 000 \$	27 000 \$
16	CRÉ Vallée-du-Haut-Saint-Laurent	CLD Haut-Saint-Laurent	Agent soutien au développement qui soutien le développement de projets pour les enveloppes qui descendent de la CRÉ et ce pour le territoire du HSL. 2011-2015) An 1-2-3-4	138 143 \$	20 305 \$	117 839 \$	3 737 \$
16	CRÉ Vallée-du-Haut-Saint-Laurent	CLD Jardins-de-Napierville	Agent soutien au développement qui soutien le développement de projets pour les enveloppes qui descendent de la CRÉ et ce pour le territoire de JDN. (An 1-2-3-4) 2011-2015	188 800 \$	27 612 \$	161 188 \$	3 073 \$
16	CRÉ Vallée-du-Haut-Saint-Laurent	CLD Roussillon	Agent soutien au développement qui soutien le développement de projets pour les enveloppes qui descendent de la CRÉ et ce pour le territoire de Roussillon. (An 1-2-3-4) 2011-2015	259 600 \$	37 967 \$	221 634 \$	14 663 \$

Demande n°95
Annexe

Liste des projets acceptés ou refusés en 2014-2015 dans chacune des CRÉ; ventilation par région, incluant l'état d'avancement, les sommes investies, les sommes demandées et le nom du demandeur.

Liste des projets acceptés dont un versement a été effectué ou est prévu en 2014-2015							
Références		Projets		Financement			
Code de région administrative	Nom de la CRÉ	Nom du bénéficiaire	Titre du projet et description sommaire	Coût total du projet	Montant total alloué par le FDR	Autres sources de financement	Versement FDR effectué/prévu 2014-2015
16	CRÉ Vallée-du-Haut-Saint-Laurent	CLD Beauharnois-Salaberry	Agent soutien au développement qui soutien le développement de projets pour les enveloppes qui descendent de la CRÉ et ce pour le territoire de Beauh.Salaberry. (An 1-2-3-4) 2011-2015	198 240 \$	28 993 \$	169 247 \$	4 189 \$
16	CRÉ Vallée-du-Haut-Saint-Laurent	MRC Vaudreuil-Soulanges	Agent soutien au développement qui soutien le développement de projets pour les enveloppes qui descendent de la CRÉ et ce pour le territoire de Vaudreuil-Soulanges.2012-2013	283 200 \$	41 418 \$	241 782 \$	24 660 \$
16	CRÉ Vallée-du-Haut-Saint-Laurent	Centre de ressource familiale du Haut-Saint-Laurent	Cuisine éducative 2012-2013,	63 807 \$	15 671 \$	48 136 \$	7 835 \$
16	CRÉ Vallée-du-Haut-Saint-Laurent	PRAQ	Sur le chemin de l'école an 2,	57 285 \$	42 500 \$	14 785 \$	17 000 \$
16	CRÉ Vallée-du-Haut-Saint-Laurent	Centre de ressource familiale du Haut-Saint-Laurent	Passer au suivant pour la réussite.	81 175 \$	4 160 \$	77 015 \$	2 080 \$
16	CRÉ Vallée-du-Haut-Saint-Laurent	Coop de Solidarité - Csur la Télé	Projet médiatique contre la cyber-agression	73 865 \$	450 \$	73 415 \$	405 \$
16	CRÉ Vallée-du-Haut-Saint-Laurent	Commission scolaire Vallée-des-Tisserands	Samajam; offrir un projet musical hebdomadaire aux élèves des écoles en milieu défavorisé en collaboration avec Samajam	155 000 \$	65 000 \$	90 000 \$	32 500 \$
16	CRÉ Vallée-du-Haut-Saint-Laurent	Commission scolaire New Frontiers	Métiers en vedette an 2: Exposition interactive rassemblant les 4 commissions scolaires pour permettre à 4500 jeunes d'explorer les métiers et formations offertes sur notre territoire.	229 110 \$	105 000 \$	124 110 \$	30 000 \$
16	CRÉ Vallée-du-Haut-Saint-Laurent	Commission scolaire des Grandes-Seigneuries	Tutorat: Mettre sur pied un programme d'accompagnement et de tutorat dans la CSGS	486 987 \$	60 000 \$	426 987 \$	60 000 \$
16	CRÉ Vallée-du-Haut-Saint-Laurent	Festival de Cirque de Vaudreuil-Dorion	Chapiteau et spectacle équestre	400 050 \$	75 000 \$	325 050 \$	18 750 \$

Demande n°95
Annexe

Liste des projets acceptés ou refusés en 2014-2015 dans chacune des CRÉ; ventilation par région, incluant l'état d'avancement, les sommes investies, les sommes demandées et le nom du demandeur.

Liste des projets acceptés dont un versement a été effectué ou est prévu en 2014-2015							
Références		Projets		Financement			
Code de région administrative	Nom de la CRÉ	Nom du bénéficiaire	Titre du projet et description sommaire	Coût total du projet	Montant total alloué par le FDR	Autres sources de financement	Versement FDR effectué/prévu 2014-2015
16	CRÉ Vallée-du-Haut-Saint-Laurent	Tourisme Suroît	Étude de concept en tourisme culturel : interprétation archéologique et historique	27 397 \$	20 000 \$	7 397 \$	4 000 \$
16	CRÉ Vallée-du-Haut-Saint-Laurent	Centre local de développement Vaudreuil-Soulanges	Sentiers de l'Escapade	29 146 \$	5 188 \$	23 958 \$	1 038 \$
16	CRÉ Vallée-du-Haut-Saint-Laurent	MRC BEAUHARNOIS-SALABERRY	ÉTUDE DE FAISABILITÉ CONSTRUCTION D'UNE PASSERELLE POUR CYCLISTES AU PONT SAINT LOUIS	22 800 \$	18 200 \$	4 600 \$	17 838 \$
16	CRÉ Vallée-du-Haut-Saint-Laurent	MARINA DE VALLEYFIELD	PROJET NAVETTE DES CANAUX DU SUROÎT ET CROISIÈRES	413 648 \$	86 900 \$	326 748 \$	41 500 \$
17	CRÉ Centre-du-Québec	FDR-039-99/00* - I.N.R.S. (Université du Québec)	Histoire Centre-du-Québec	435 000 \$	44 186 \$		5 000 \$
17	CRÉ Centre-du-Québec	FDR-228-06-ES - Développement bioalimentaire Centre-du-Québec	Entente spécifique agroalimentaire (2007- 2012)	2 833 040 \$	450 000 \$		7 500 \$
17	CRÉ Centre-du-Québec	FDR-256-07 - Chambre de commerce de Bécancour	Défi on recycle	51 000 \$	25 000 \$	0 \$	1 000 \$
17	CRÉ Centre-du-Québec	FDR-318-09 - Société de développement économique de Drummondville	Ici On Recycle	108 518 \$	21 500 \$	0 \$	1 250 \$
17	CRÉ Centre-du-Québec	FDR-324-10 - Cégep de Victoriaville	Centre d'expertise et de transfert en agriculture biologique (CETAB)	10 481 016 \$	400 000 \$	2 094 843 \$	120 000 \$
17	CRÉ Centre-du-Québec	FDR-328-10 -Conférence régionale des élus du Centre-du-Québec	Entente spécifique développement social (2010-2015)	5 687 500 \$	450 000 \$		100 000 \$
17	CRÉ Centre-du-Québec	FDR-343-10 - Table régionale de l'éducation du Centre-du-Québec	Entente Réussite Éducative 2011-2016	7 115 000 \$	500 000 \$		100 000 \$
17	CRÉ Centre-du-Québec	FDR-347-11- Régie intermunicipale de restauration et de préservation des Trois Lacs	Restauration des Trois Lacs	1 905 000 \$	40 000 \$		5 000 \$
17	CRÉ Centre-du-Québec	FDR-349-11 - CLD de L'Érable	Salle de spectacle professionnelle et approche globale de développement touristique et culturelle de la MRC de L'Érable	6 569 200 \$	100 000 \$	543 000 \$	66 000 \$

Demande n°95
Annexe

Liste des projets acceptés ou refusés en 2014-2015 dans chacune des CRÉ; ventilation par région, incluant l'état d'avancement, les sommes investies, les sommes demandées et le nom du demandeur.

Liste des projets acceptés dont un versement a été effectué ou est prévu en 2014-2015							
Références		Projets		Financement			
Code de région administrative	Nom de la CRÉ	Nom du bénéficiaire	Titre du projet et description sommaire	Coût total du projet	Montant total alloué par le FDR	Autres sources de financement	Versement FDR effectué/prévu 2014-2015
17	CRÉ Centre-du-Québec	FDR-350-11 - Forum Jeunesse du Centre-du-Québec	Action Jeunesse Structurante-PARTICIPATION CITOYENNE (2011-2014)	906 044 \$	20 000 \$		5 000 \$
17	CRÉ Centre-du-Québec	FDR-361-11 - L'Envolée des mères	Résidence pour jeunes mères monoparentales(18 logements transitoires)	2 670 824 \$	75 000 \$		15 000 \$
17	CRÉ Centre-du-Québec	FDR-363-11 - UQTR	Campus UQTR à Drummondville	26 800 000 \$	200 000 \$	0 \$	100 000 \$
17	CRÉ Centre-du-Québec	FDR-364-11 - ARDECQ	Aide à la gestion pour la réalisation d'actions régionales de développement économique	1 267 467 \$	130 000 \$		80 000 \$
17	CRÉ Centre-du-Québec	FDR-367-11 - Partenaires 12-18 Centre-du-Québec	Déploiement et consolidation de Partenaires 12-18	1 118 034 \$	80 000 \$	0 \$	20 000 \$
17	CRÉ Centre-du-Québec	FRD-368-11 - Conseil de gouvernance de l'eau des bassins versants de la rivière Saint-François (COGESAF)	Caractérisation des eaux souterraines des bassins versants de la rivière Saint-François	1 183 568 \$	81 100 \$	1 034 968 \$	27 033 \$
17	CRÉ Centre-du-Québec	FDR-370-11 - Table de concertation du mouvement des femmes C-Q	Entente spécifique en matière d'égalité entre les femmes et les hommes (2011-2015)	1 888 000 \$	200 000 \$	272 000 \$	50 000 \$
17	CRÉ Centre-du-Québec	FDR-373-12 - Ville de Victoriaville	Consolidation du réseau de vélo de montagne	192 800 \$	65 000 \$	35 000 \$	13 000 \$
17	CRÉ Centre-du-Québec	FDR-382-12 - Tourisme Centre-du-Québec (ATR)	Entente de partenariat régional en tourisme (2013-2015)	2 790 000 \$	270 000 \$	0 \$	135 000 \$
17	CRÉ Centre-du-Québec	FDR-383-12 - Conférence régionale des élus du Centre-du-Québec	Entente spécifique portant sur le soutien à la création artistique et sa diffusion au Centre-du-Québec 2012-2015	2 928 273 \$	210 000 \$	751 500 \$	70 000 \$
17	CRÉ Centre-du-Québec	FDR-384-12 - Comité Organisateur Finale des Jeux du Québec Drummondville Hiver 2015	50 ^e Finale des Jeux du Québec Hiver 2015	5 135 000 \$	200 000 \$	3 000 000 \$	75 000 \$
17	CRÉ Centre-du-Québec	FDR-386-13 - Conseil régional de l'environnement du Centre-du-Québec	Intégration d'un processus d'amélioration continue en développement durable au Centre-du-Québec	128 000 \$	30 000 \$	98 000 \$	6 000 \$
17	CRÉ Centre-du-Québec	FDR-387-13 - Cégep Drummondville	ITAG	1 053 641 \$	300 000 \$	408 127 \$	120 000 \$
17	CRÉ Centre-du-Québec	FDR-388-13 - Société Saint-Jean-Baptiste du Centre-du-Québec	Jeudis en Chansons (Édition 2013)	106 050 \$	15 000 \$	65 550 \$	3 000 \$

Demande n°95
Annexe

Liste des projets acceptés ou refusés en 2014-2015 dans chacune des CRÉ; ventilation par région, incluant l'état d'avancement, les sommes investies, les sommes demandées et le nom du demandeur.

Liste des projets acceptés dont un versement a été effectué ou est prévu en 2014-2015							
Références		Projets		Financement			
Code de région administrative	Nom de la CRÉ	Nom du bénéficiaire	Titre du projet et description sommaire	Coût total du projet	Montant total alloué par le FDR	Autres sources de financement	Versement FDR effectué/prévu 2014-2015
17	CRÉ Centre-du-Québec	FDR-390-13 - SDED	Centre de Foires Drummondville	31 260 500 \$	86 950 \$	13 575 000 \$	16 000 \$
17	CRÉ Centre-du-Québec	FDR-391-13 - Développement Bioalimentaire Centre-du-Québec	Entente administrative de régionalisation agroalimentaire 2013-2014	394 000 \$	75 000 \$	0 \$	25 000 \$
17	CRÉ Centre-du-Québec	FDR-393-13 - EQMBO Entreprises	Créneau ACCORD Meuble et bois ouvré (direction de créneau)	114 100 \$	14 100 \$	100 000 \$	13 819 \$
17	CRÉ Centre-du-Québec	FDR-397-13 - Musée des religions du monde	AGRANDISSEMENT Musée des Religions	190 000 \$	50 000 \$	50 000 \$	50 000 \$
17	CRÉ Centre-du-Québec	FDR-399-13 - Conférence régionale des élus du Centre-du-Québec	Entente spécifique Adaptation régionale pour l'amélioration des conditions de vie des personnes âgées (2013-2017)	5 575 036 \$	1 393 759 \$	877 469 \$	50 000 \$
17	CRÉ Centre-du-Québec	FDR-401-14 - Coopérative de solidarité Goûts du Monde	Coopérative d'alimentation internationale GOÛTS DU MONDE	1 600 000 \$	100 000 \$	110 000 \$	80 000 \$
17	CRÉ Centre-du-Québec	FDR-402-14 - EQMBO Entreprises	Créneau ACCORD Meuble et bois	110 000 \$	20 000 \$	90 000 \$	20 000 \$
17	CRÉ Centre-du-Québec	FDR-403-14 - SDED	Créneau ACCORD Textiles techniques	110 000 \$	20 000 \$	90 000 \$	20 000 \$
				538 360 923 \$	62 582 141 \$	347 012 100 \$	27 051 112 \$

* L'engagement initial pour "l'Entente spécifique sur la persévérance scolaire et les carrières scientifiques et technologiques en Chaudière-Appalaches" était de 300 000 \$, mais compte tenu du projet de loi 28, le 60 000 \$ prévu 2016-2017 ne sera pas versé.

* L'engagement initial pour le projet "Soutien au fonctionnement de Développement PME Chaudière-Appalaches 2014-2017" était de 150 000 \$ mais compte tenu du projet de loi 28, le 40 000 \$ prévu pour 2016-2017 ne sera pas versé

Étude des crédits 2015-2016
Demande de renseignements particuliers

Demande n° 96

Liste des projets en cours d'analyse en date du 31 mars 2015 dans chacune des CRÉ; ventilation par région, incluant l'état d'avancement, les sommes investies, les sommes demandées et le nom du demandeur.

Le MAMOT n'a pas d'information sur les projets en cours d'analyse dans chacune des CRÉ. En vertu de l'entente de gestion liant le ministre aux CRÉ, celles-ci n'ont à rendre de comptes que sur les projets effectivement financés à partir du Fonds de développement régional. À cet effet, nous vous référons à la demande de renseignements particuliers n° 95.

Étude des crédits 2015-2016
Demande de renseignements particuliers

Demande n° 97

Sommes engagées, contrats d'embauche et état d'avancement de la médiation entre la Ville de Québec et la Ville de Saint-Augustin-de-Desmaures.

Aucune somme n'a été engagée et aucun contrat d'embauche n'a été conclu relativement à une médiation entre la Ville de Québec et la Ville de Saint-Augustin-de-Desmaures.

Étude des crédits 2015-2016
Demande de renseignements particuliers

Demande n° 98	Pour la Direction de la métropole du MAMOT : a) le budget de fonctionnement de cette direction en 2014-2015 ainsi que les prévisions pour 2015-2016; b) le nombre d'employés; c) les réalisations et les dossiers en cours; d) la liste des contrats externes accordés par cette direction, les sommes accordées et le nom des entreprises et organismes qui ont obtenu des contrats.
---------------	---

Secrétariat à la région métropolitaine	2014-2015
Budget de fonctionnement	158 900 \$
Nombre d'employés	28

Secrétariat à la région métropolitaine	Synthèse des principales réalisations 2014-2015	Dossiers en cours
Direction du développement territorial (DDT)	<p>Pour contribuer à la cohérence de l'action gouvernementale sur le territoire montréalais :</p> <ul style="list-style-type: none"> - Réalisation de plus de 300 mandats portant sur de grands enjeux pour la région métropolitaine, notamment sur les grands générateurs économiques de la région métropolitaine (port de Montréal, aéroports, palais des congrès), le pôle logistique intermodal et le développement économique du corridor de l'autoroute 30 ou la congestion et la mobilité dans la région métropolitaine. - Participation à plus de 60 rencontres de comités interministériels et tables de partenaires. - Gestion des ententes de financement Trame verte et bleu (TVB), sentier cyclable et pédestre reliant Oka à Mont-Saint-Hilaire, plans de développement de la zone agricole (PDZA) et projets pilotes <i>Transit-Oriented Development</i> (TOD). 	<p>Poursuite du suivi de l'avancement technique et administratif des ententes de financement Trame verte et bleu (TVB), sentier cyclable et pédestre reliant Oka à Mont-Saint-Hilaire, plans de développement de la zone agricole (PDZA) et projets pilotes <i>Transit-Oriented Development</i> (TOD).</p> <p>Participation à différents comités de travail découlant des ententes de financement.</p> <p>Mise en place d'un comité CMM/MTQ/SRM sur l'implantation de navettes fluviales dans la région métropolitaine dans le cadre de la Stratégie maritime.</p> <p>Poursuite de la collaboration à l'élaboration d'un plan de continuité de la mission transport dans l'éventualité d'une fermeture partielle ou totale du pont Champlain conjointement avec différentes instances sous la présidence du MTQ.</p> <p>Poursuite de la participation à différents comités d'axes pour l'amélioration de la mobilité des personnes et des biens (A-15, A-19, boulevard Taschereau/route 132) conjointement avec différentes instances et sous la présidence de l'Agence métropolitaine de transport.</p> <p>Poursuite de la participation au comité métropolitain sur l'agile du frêne en collaboration avec diverses instances sous la présidence de la CMM.</p> <p>Collaboration aux travaux du comité interministériel sur le développement économique le long du corridor de l'autoroute 30 et de l'implantation d'un pôle logistique dans Vaudreuil-Soulanges dans le cadre de la Stratégie maritime.</p>

Étude des crédits 2015-2016
Demande de renseignements particuliers

Demande n° 98

Pour la Direction de la métropole du MAMOT : a) le budget de fonctionnement de cette direction en 2014-2015 ainsi que les prévisions pour 2015-2016; b) le nombre d'employés; c) les réalisations et les dossiers en cours; d) la liste des contrats externes accordés par cette direction, les sommes accordées et le nom des entreprises et organismes qui ont obtenu des contrats.

Secrétariat à la région métropolitaine	Synthèse des principales réalisations 2014-2015	Dossiers en cours
		<p>Mise en place du comité conjoint MTQ/SRM sur le déploiement du covoiturage dans la région métropolitaine.</p> <p>Parachèvement de l'entente de financement avec la CMM portant sur le troisième plan d'action sur le fonds bleu.</p>
Direction du développement économique, culturel et social (DDECS)	<p>Pour appuyer et promouvoir le progrès, le dynamisme et le rayonnement de la métropole et contribuer à la cohérence de l'action gouvernementale sur le territoire montréalais :</p> <p>FONDS D'INITIATIVE ET DE RAYONNEMENT DE LA MÉTROPOLE (FIRM)</p> <ul style="list-style-type: none"> - Budget de 17 M\$ en 2014-2015. - 85 projets ont reçu de l'aide financière (90 demandes non retenues). - 13 demandes en cours d'analyse. - Réalisation d'un appel de projets d'entreprises d'économie sociale et d'économie sociale (enveloppe de 600 000 \$). - Révision des normes et orientations du FIRM : nouveau cadre normatif approuvé en décembre 2014. <p>GESTION DES ENTENTES DE FINANCEMENT AVEC LA VILLE DE MONTRÉAL</p> <ul style="list-style-type: none"> - Entente concernant une subvention à la Ville de Montréal pour la soutenir dans l'exercice de ses responsabilités à titre de métropole (25 M\$ versés en 2014-2015). - Entente sur l'aide financière de 175 M\$ pour soutenir le développement économique de Montréal (24 M\$ versés en 2014-2015). - Entente de gestion sur le développement local et le soutien à l'entrepreneuriat avec la Ville de Montréal pour les CLD (14,4 M\$ en 2014-2015) et contrats de prêt avec les 18 CLD montréalais dans le cadre du Fonds local d'investissement (FLI). - Autre entente : Déficit actuariel des régimes de retraite. 	<p>FONDS D'INITIATIVE ET DE RAYONNEMENT DE LA MÉTROPOLE (FIRM)</p> <p>20 demandes en cours d'analyse pour 2015-2016.</p> <p>GESTION DES ENTENTES DE FINANCEMENT AVEC LA VILLE DE MONTRÉAL</p> <p>Suivi des ententes de financement avec la Ville de Montréal : Responsabilités à titre de métropole, Soutien au développement économique; Déficit actuariel des régimes de retraite.</p> <p>Suivi de l'entente de gestion pour le développement local et le soutien à l'entrepreneuriat et des contrats de prêt FLI dans la période de transition en vue de la mise en place d'une nouvelle gouvernance régionale.</p>

Étude des crédits 2015-2016
Demande de renseignements particuliers

Demande n° 98

Pour la Direction de la métropole du MAMOT : a) le budget de fonctionnement de cette direction en 2014-2015 ainsi que les prévisions pour 2015-2016; b) le nombre d'employés; c) les réalisations et les dossiers en cours; d) la liste des contrats externes accordés par cette direction, les sommes accordées et le nom des entreprises et organismes qui ont obtenu des contrats.

Secrétariat à la région métropolitaine	Synthèse des principales réalisations 2014-2015	Dossiers en cours
	<p>GESTION D'AUTRES PROGRAMMES D'AIDE FINANCIÈRE ET ENTENTES</p> <ul style="list-style-type: none"> - Société de gestion Marie-Victorin avec l'UQAM. - Grand Montréal Bleu avec la CMM. <p>DÉVELOPPEMENT RÉGIONAL ET CONCERTATION</p> <ul style="list-style-type: none"> - Fonds de développement régional (FDR) et soutien aux Conférences régionales des élus de Montréal, Laval et de l'agglomération de Longueuil. - Signature de 3 ententes spécifiques. - Versement de l'aide financière du FDR et reddition de comptes. - Accompagnement des CRÉ et des Villes de Montréal, Laval et Longueuil dans la période de transition en vue de la fermeture des CRÉ. - Animation des Conférences administratives régionales (CAR) de Montréal et de Laval (5 rencontres tenues). - Participation à des comités interministériels nationaux, métropolitains ou régionaux, notamment : Table économique de la Conférence administrative régionale de Montréal; Comité interministériel pour l'emploi de la métropole, conseils régionaux des partenaires du marché du travail, Table interministérielle en itinérance, comité directeur en itinérance de Montréal, comité interministériel sur les festivals et événements. - Coordination interministérielle et avec les partenaires concernant certains projets financés dans le cadre du Fonds d'initiative et de rayonnement de la métropole : Attraction des talents stratégiques, Grand prix cycliste ProTour, appel de projets en économie sociale, Festival international du startup de Montréal, etc. 	<p>GESTION D'AUTRES PROGRAMMES D'AIDE FINANCIÈRE ET D'ENTENTES</p> <p>DÉVELOPPEMENT RÉGIONAL ET CONCERTATION</p> <p>Poursuite des interventions en matière de partenariat et de concertation en vue de contribuer à l'essor de la région métropolitaine de Montréal dans ses dimensions économique, sociale et culturelle.</p> <p>Suivi des programmes et ententes avec les CRÉ de Montréal, Laval et de l'agglomération de Longueuil.</p> <p>Contribution à la mise en place du nouveau Fonds de développement des territoires.</p> <p>Poursuite de l'accompagnement des trois villes et des 3 CRÉ dans la période de transition en vue de la fermeture des CRÉ.</p> <p>Poursuite de la concertation et de la participation aux différents comités interministériels.</p>

Étude des crédits 2015-2016
Demande de renseignements particuliers

Demande n° 98

Pour la Direction de la métropole du MAMOT : a) le budget de fonctionnement de cette direction en 2014-2015 ainsi que les prévisions pour 2015-2016; b) le nombre d'employés; c) les réalisations et les dossiers en cours; d) la liste des contrats externes accordés par cette direction, les sommes accordées et le nom des entreprises et organismes qui ont obtenu des contrats.

Secrétariat à la région métropolitaine	Synthèse des principales réalisations 2014-2015	Dossiers en cours
Bureau du sous-ministre associé	<ul style="list-style-type: none"> - Soutien au ministre responsable de la région de Montréal. - Appui au ministre dans son mandat de coordination de la présence et de la participation gouvernementales au 375^e anniversaire de Montréal et mobilisation des partenaires : <ul style="list-style-type: none"> o Soutien aux travaux du Comité interministériel du 375^e anniversaire de Montréal. o Conclusion et gestion de l'entente avec la Société des célébrations du 375^e anniversaire de Montréal concernant le soutien à la programmation et à la promotion des festivités (2,4 M\$ en 2014-2015). o Concertation en continu avec la Ville de Montréal et la Société des célébrations, et d'autres partenaires - Participation aux travaux de la Table Québec Montréal visant l'octroi du statut de métropole à Montréal : réalisation de portraits sectoriels et d'options préliminaires relatives à diverses compétences. - Tenue de rencontres du comité interministériel sur la disposition des immeubles hospitaliers excédentaires du CHUM et du CUSM. - Suivi et accompagnement des grappes industrielles métropolitaines (TechnoMontréal, Écotech, Bureau du cinéma et de la télévision du Québec, AéroMontréal, CargoM (logistique et transport), Montréal InVivo, la grappe industrielle de l'aluminium du Québec ainsi qu'une grappe en démarrage (mode) et de Montréal International, et de leurs projets. - Participation aux travaux de la Commission de révision permanente des programmes. - Suivi des projets présentés au forum Je vois Montréal. - Favoriser le partenariat et la collaboration interministérielle et contribuer à l'élaboration de solutions à des enjeux spécifiques à la métropole : rencontres périodiques de grands partenaires métropolitains : Villes, Communauté métropolitaine de Montréal, Chambre de commerce du Montréal métropolitain, Partenariat du Quartier des spectacles, Palais des congrès, Tourisme Montréal, etc. - Soutenir la prise de décision concernant différents enjeux propres à la métropole : production de notes d'information, d'avis, d'analyses et de recommandations. 	<ul style="list-style-type: none"> - Soutien au ministre responsable de la région de Montréal. - Soutien au ministre dans son mandat de coordination de la présence et de la participation gouvernementales au 375^e anniversaire de Montréal et mobilisation des partenaires : <ul style="list-style-type: none"> o Soutien aux travaux du Comité interministériel du 375^e anniversaire de Montréal. o Conclusion d'une nouvelle entente, pour l'exercice 2015-2016, avec la Société des célébrations du 375^e anniversaire de Montréal concernant le soutien à la programmation et à la promotion des festivités. o Poursuite de la concertation avec la Ville de Montréal et la Société des célébrations, et d'autres partenaires. o Élaboration et mise en œuvre d'une stratégie de communication gouvernementale concernant le 375^e anniversaire de Montréal. - Contribution aux travaux de la Table Québec-Montréal visant l'octroi du statut de métropole à Montréal. - Participation aux travaux de la Table du ministère de la Culture et des Communications sur les festivals et événements. - Poursuite du suivi des projets présentés au forum Je vois Montréal en collaboration avec la Ville de Montréal. - Suivi et accompagnement des grappes métropolitaines et de leurs projets.

Étude des crédits 2015-2016
Demande de renseignements particuliers

Demande n° 98	Pour la Direction de la métropole du MAMOT : a) le budget de fonctionnement de cette direction en 2014-2015 ainsi que les prévisions pour 2015-2016; b) le nombre d'employés; c) les réalisations et les dossiers en cours; d) la liste des contrats externes accordés par cette direction, les sommes accordées et le nom des entreprises et organismes qui ont obtenu des contrats.
---------------	---

Direction des Affaires métropolitaines du Ministère	2014-2015
Budget de fonctionnement	10 693 \$
Nombre d'employés	8

Direction des affaires métropolitaines	Synthèse des principales réalisations 2014-2015	Dossiers en cours
	<p>Informier et soutenir les 82 municipalités et les 14 MRC et agglomérations du territoire de la Communauté métropolitaine de Montréal (CMM) pour les questions d'aménagement et les affaires municipales.</p> <p>AMÉNAGEMENT <u>Suivi de l'adoption et de la mise en œuvre du Plan métropolitain d'aménagement et de développement (PMAD) de la CMM :</u></p> <ul style="list-style-type: none"> • rédaction des avis gouvernementaux et des avis sectoriels sur la modification des schémas d'aménagement des MRC dont la mise en concordance de ces schémas au PMAD de la CMM (environ 116 dossiers). • rédaction des avis sectoriels sur les modifications des SADR des MRC périmétropolitaines (environ 24 dossiers). • analyse de l'implantation d'un pôle logistique en Montérégie. • accompagnement de MRC dans l'élaboration de leur plan de développement de la zone agricole (PDZA). 	<p>AMÉNAGEMENT</p> <ul style="list-style-type: none"> ▪ Élaboration des PDZA des MRC métropolitaines. ▪ Réalisation de projets de développement urbain axés sur l'utilisation du transport en commun (programme TOD de la CMM). ▪ Implantation d'un pôle logistique en Montérégie. ▪ Suivi des concordances au PMAD de la CMM. ▪ Participation à la mise en œuvre de l'orientation no. 10.

Étude des crédits 2015-2016
Demande de renseignements particuliers

Demande n° 98

Pour la Direction de la métropole du MAMOT : a) le budget de fonctionnement de cette direction en 2014-2015 ainsi que les prévisions pour 2015-2016; b) le nombre d'employés; c) les réalisations et les dossiers en cours; d) la liste des contrats externes accordés par cette direction, les sommes accordées et le nom des entreprises et organismes qui ont obtenu des contrats.

Direction des affaires métropolitaines	Synthèse des principales réalisations 2014-2015	Dossiers en cours
	<p>Suivi de la concordance des schémas d'aménagement des MRC métropolitaines au PMAD de la CMM.</p> <p>Participation au comité métropolitain sur la sécurité du transport ferroviaire.</p> <p>Participation au comité métropolitain sur l'agile du frêne.</p> <p>AFFAIRES MUNICIPALES</p> <p>Traitement des demandes de renseignements portant sur la gestion municipale (environ 650 demandes).</p> <p>Traitement des plaintes portant sur de prétendues irrégularités aux lois municipales (environ 11 dossiers).</p> <p>Traitement de diverses demandes du milieu municipal, y compris des demandes de regroupement, d'annexion et de redressement (environ 100 mandats).</p> <p>Accompagnement d'administrations municipales en difficulté.</p> <p>Suivi auprès des organismes municipaux concernant les déclarations d'intérêts pécuniaires, l'adoption des codes d'éthique et des politiques de gestion contractuelle (environ 138 dossiers).</p> <p>Rédaction de fiches d'information en lien avec l'actualité.</p> <p>Participation aux deux ORSC de la région métropolitaine (Organisation régionale de sécurité civile).</p>	<p>AFFAIRES MUNICIPALES</p> <p>Quatre dossiers de redressement des limites territoriales en traitement (Montréal, Saint-Lambert, Saint-Bruno, Sainte-Thérèse).</p> <p>Traitement de plaintes reçues au Bureau du commissaire aux plaintes concernant les municipalités du territoire métropolitain.</p> <p>Trois dossiers d'annexion en traitement (Charlemagne, Repentigny, L'Assomption, Pointe-aux-Trembles-Rivières-des-Prairies).</p> <p>Participation aux travaux d'élaboration du plan stratégique des ORSC de la région métropolitaine.</p> <p>Un dossier de conciliation entre les municipalités de Carignan et de Saint-Bruno-de-Montarville.</p> <p>Un dossier de conciliation entre les municipalités de Saint-Philippe et de Saint-Mathieu.</p> <p>Un dossier d'annexion entre les municipalités de Carignan et de Saint-Bruno-de-Montarville.</p> <p>Participation au comité métropolitain sur l'agile du frêne.</p> <p>Dossier de prolongation de l'entente intermunicipale de la régie de police Richelieu-Saint-Laurent.</p> <p>Dossier de création de la régie de police du Lac des Deux-Montagnes.</p>

Étude des crédits 2015-2016
Demande de renseignements particuliers

Demande n° 98

Pour la Direction de la métropole du MAMOT : a) le budget de fonctionnement de cette direction en 2014-2015 ainsi que les prévisions pour 2015-2016; b) le nombre d'employés; c) les réalisations et les dossiers en cours; d) la liste des contrats externes accordés par cette direction, les sommes accordées et le nom des entreprises et organismes qui ont obtenu des contrats.

Direction des affaires métropolitaines	Synthèse des principales réalisations 2014-2015	Dossiers en cours
	ADMINISTRATION DES PROGRAMMES D'AIDE Traitement des demandes d'aide de soutien financier provenant des MRC dans le cadre du programme d'aide financière aux MRC. Analyse et recommandation des projets déposés dans le cadre du Fonds municipal vert de la Fédération canadienne des municipalités.	ADMINISTRATION DES PROGRAMMES D'AIDE Analyse des demandes de financement des municipalités dans le cadre du Fonds municipal vert. Analyse et suivi des demandes de financement des MRC.

Liste des contrats externes accordés par cette direction, sommes accordées et noms des entreprises et organismes qui ont obtenu des contrats

La réponse à cette question se trouve à la fiche RG 7.

Étude des crédits 2015-2016
Demande de renseignements particuliers

Demande n° 99

La liste des plaintes relatives aux municipalités traitées depuis 2010. Indiquer les types de motifs allégués (malversation, manque de transparence, inefficacité administrative etc.), le caractère fondé ou non des différentes plaintes et les suites qui ont été données par le ministère aux plaintes considérées comme fondées.

La liste ci-jointe présente les plaintes traitées en 2014-2015. Elle regroupe les plaintes fermées dans l'année financière 2014-2015 et en suivi au 28 février 2015.

Le Ministère peut mettre une plainte en suivi :

- Au terme de son traitement, afin que la Municipalité procède aux actions requises pour corriger la situation.
- Au cours de son traitement, lorsque celui-ci nécessite la réalisation d'une action complémentaire du Ministère (Service de vérification) ou d'un partenaire (UPAC ou Procureur général du Québec).

Procédures de suivi par le Ministère pour les plaintes considérées comme fondées. Deux situations peuvent se présenter :

- Une lettre du commissaire aux plaintes est transmise : recommandation(s) sur un ou des aspect(s) de la gestion d'une municipalité où le Ministère a constaté une infraction à une loi qui relève de sa juridiction. Le commissaire mandate la direction régionale qui couvre le territoire de la municipalité afin de s'assurer que celle-ci pose une action appropriée, dans le délai prescrit, afin d'éviter que la situation ne se reproduise à nouveau ;
- Une lettre du sous-ministre : en plus de la recommandation énoncée ci-dessus, le sous-ministre exige que la municipalité publie sa lettre, et ce, de la même manière qu'elle publie ses avis publics. La lettre du sous-ministre doit être lue en séance du conseil municipal et doit être publiée sur le site Web du Ministère.

Pour l'année financière 2014-2015, 72 dossiers de plainte se sont avérés fondés et 27 étaient en suivi au 28 février 2015. Sans reprendre toutes les actions entreprises par le Ministère dans chacun de ces dossiers, nous pouvons affirmer que dans tous les dossiers de plaintes fondées le Ministère est intervenu auprès des municipalités afin de les informer de la ou des contravention(s) aux lois constatées, de formuler des recommandations ou encore d'exiger des correctifs à apporter. Les plaintes sont fermées lorsque les actions posées par les municipalités s'avèrent suffisantes.

Les plaintes dites « admissibles » contiennent des éléments sur lesquels le Ministère a la compétence d'intervenir, tel que prévu à la Politique de traitement des plaintes relatives aux municipalités. Il s'agit de présumés manquements aux lois qui relèvent de la responsabilité du Ministre. Nous disons alors que de telles plaintes sont admissibles en vertu de notre politique.

Liste des plaintes traitées et mises en suivi
Du 1^{er} avril 2014 au 28 février 2015

Municipalité	Motif	Admissibilité de la plainte	Fondement de la plainte
Adstock	Opportunité d'une décision locale	Non admissible	Non fondé
Adstock	Opportunité d'une décision locale	Non admissible	Non fondé
Alleyne-et-Cawood	Application d'un règlement municipal	Non admissible	Non fondé
Amqui	Autre instance gouvernementale : ministère du Développement durable, de l'Environnement et de la Lutte au changement climatique	Non admissible	Non fondé
Antoine-Labelle	Autre instance gouvernementale	Non admissible	Non fondé
Audet	Autre instance gouvernementale	Non admissible	Non fondé
Baie-D'Urfé	Opportunité d'une décision locale	Non admissible	Non fondé
Barraute	Application d'un règlement municipal	Non admissible	Non fondé
Beaconsfield	Application d'un règlement municipal	Non admissible	Non fondé
Beauharnois	Autre instance gouvernementale	Non admissible	Non fondé
Berry	Intérêt dans un contrat avec la municipalité	Non admissible	Non fondé
Berthierville	Application d'un règlement municipal	Non admissible	Non fondé
Blainville	Litiges privés	Non admissible	Non fondé
Blainville	Mode d'octroi du contrat (de gré à gré, par voie d'invitations écrites ou par appel d'offres public)	Admissible	Fondé
Blainville	Opportunité d'une décision locale	Non admissible	Non fondé
Boisbriand	Fractionnement de contrats	Admissible	Non fondé
Bonsecours	Séances du conseil	Admissible	Non fondé
Boucherville	Opportunité d'une décision locale	Non admissible	Non fondé
Candiac	Opportunité d'une décision locale	Non admissible	Non fondé
Cantley	Lois et règlements en urbanisme (Autres)	Non admissible	Non fondé
Cayamant	Adoption de règlements ou de résolutions	Admissible	Fondé

Municipalité	Motif	Admissibilité de la plainte	Fondement de la plainte
Cayamant	Adoption de règlements ou de résolutions	Admissible	Fondé
Champlain	Application d'un règlement municipal	Non admissible	Non fondé
Chapais	Opportunité d'une décision locale	Non admissible	Non fondé
Charlevoix	Comportement et conditions d'un fonctionnaire municipal	Non admissible	Non fondé
Châteauguay	Opportunité d'une décision locale	Non admissible	Non fondé
Château-Richer	Opportunité d'une décision locale	Non admissible	Non fondé
Chelsea	Appel d'offres dirigé	Admissible	Non fondé
Chelsea	Opportunité d'une décision locale	Non admissible	Non fondé
Chelsea	Subvention municipale	Admissible	Non fondé
Chertsey	Intérêt dans un contrat avec la municipalité	Admissible	Non fondé
Clarendon	Adoption et modification des règlements d'urbanisme	Admissible	Fondé
Clerval	Lois et règlements en urbanisme (Autres)	Admissible	Fondé
Cloridorme	Sujets portés à l'attention d'un tribunal	Non admissible	Non fondé
Coaticook	Appel d'offres dirigé	Admissible	Fondé
Cookshire-Eaton	Application d'un règlement municipal	Non admissible	Non fondé
Cookshire-Eaton	Autre instance gouvernementale: Commission d'accès à l'information	Non admissible	Non fondé
Coteau-du-Lac	Autre instance gouvernementale	Non admissible	Non fondé
Coteau-du-Lac	Comportement et conditions d'un fonctionnaire municipal	Non admissible	Non fondé
Coteau-du-Lac	Comportement et conditions d'un fonctionnaire municipal	Non admissible	Non fondé
Coteau-du-Lac	Comportement, inéligibilité et inhabilité de l' élu (Autres)	Non admissible	Non fondé
Côte-Saint-Luc	Budgets et états financiers	Admissible	Non fondé
Denholm	Modifications au contrat	Admissible	Fondé
Desbiens	Opportunité d'une décision locale	Non admissible	Non fondé
Deschambault-Grondines	Autre instance gouvernementale : ministère du Développement durable, de l'Environnement et de la Lutte au changement climatique	Non admissible	Non fondé

Municipalité	Motif	Admissibilité de la plainte	Fondement de la plainte
Dunham	Appel d'offres dirigé	Admissible	Non fondé
Entrelacs	Appel d'offres dirigé	Admissible	Non fondé
Fort-Coulonge	Opportunité d'une décision locale	Non admissible	Non fondé
Gaspé	Autre instance gouvernementale	Non admissible	Non fondé
Gatineau	Application d'un règlement municipal	Non admissible	Non fondé
Gatineau	Dérogation mineure	Admissible	Non fondé
Gatineau	Évaluation foncière et taxes municipales	Non admissible	Non fondé
Gatineau	Opportunité d'une décision locale	Non admissible	Non fondé
Gatineau	Opportunité d'une décision locale	Non admissible	Non fondé
Grand-Remous	Litiges privés	Non admissible	Non fondé
Grenville-sur-la-Rouge	Opportunité d'une décision locale	Non admissible	Non fondé
Harrington	Intérêt dans un contrat avec la municipalité	Admissible	Non fondé
Harrington	Opportunité d'une décision locale	Non admissible	Non fondé
Harrington	Opportunité d'une décision locale	Non admissible	Non fondé
Harrington	Opportunité d'une décision locale	Non admissible	Non fondé
Harrington	Traitement des élus municipaux	Admissible	Fondé
Harrington	Traitement des élus municipaux	Admissible	Non fondé
Harrington	Traitement des élus municipaux	Admissible	Non fondé
Havelock	Traitement des élus municipaux	Admissible	Fondé
Havre-Saint-Pierre	Appel d'offres dirigé	Admissible	Non fondé
Huberdeau	Adoption de règlements ou de résolutions	Admissible	Non fondé
Hudson	Application d'un règlement municipal	Non admissible	Non fondé
Hudson	Opportunité d'une décision locale	Non admissible	Non fondé
Hudson	Taxes	Non admissible	Non fondé

Municipalité	Motif	Admissibilité de la plainte	Fondement de la plainte
Ivry-sur-le-Lac	Opportunité d'une décision locale	Non admissible	Non fondé
Kazabazua	Autre instance gouvernementale: ministère de la Sécurité publique	Non admissible	Non fondé
Kirkland	Remboursement de frais aux élus	Admissible	Non fondé
La Bostonnais	Gestion financière de la Municipalité (Autres)	Admissible	Fondé
La Côte-de-Beaupré	Intérêt dans une décision de la municipalité	Non admissible	Non fondé
La Macaza	Dérogation mineure	Admissible	Fondé
La Minerve	Opportunité d'une décision locale	Non admissible	Non fondé
La Trinité-des-Monts	Comportement et conditions d'un fonctionnaire municipal	Non admissible	Non fondé
La Tuque	Autre instance gouvernementale	Non admissible	Non fondé
La Tuque	Opportunité d'une décision locale	Non admissible	Non fondé
Lac-Beauport	Adoption de règlements ou de résolutions	Admissible	Fondé
Lac-Beauport	Fractionnement de contrats	Admissible	Non fondé
Lac-Beauport	Règlement d'emprunt	Admissible	Non fondé
Lachute	Intérêt dans une décision de la municipalité	Admissible	Fondé
Lachute	Mode d'octroi du contrat (de gré à gré, par voie d'invitations écrites ou par appel d'offres public)	Admissible	Fondé
Lacolle	Budgets et états financiers	Admissible	Fondé
Lacolle	Comportement, inéligibilité et inhabilité de l' élu (Autres)	Admissible	Fondé
Lac-Saguay	Sujets portés à l'attention d'un tribunal	Non admissible	Non fondé
Lac-Saint-Paul	Comportement, inéligibilité et inhabilité de l' élu (Autres)	Admissible	Non fondé
Lac-Simon	Comportement et conditions d'un fonctionnaire municipal	Non admissible	Non fondé
Lac-Simon	Déclaration d'intérêts pécuniaires	Admissible	Fondé
Lac-Simon	Déroulement des élections municipales	Admissible	Non fondé
Lac-Simon	Lois et règlements en urbanisme (Autres)	Admissible	Non fondé
Lac-Simon	Opportunité d'une décision locale	Non admissible	Non fondé

Municipalité	Motif	Admissibilité de la plainte	Fondement de la plainte
Lac-Supérieur	Adoption et modification des règlements d'urbanisme	Admissible	Fondé
Lac-Supérieur	Opportunité d'une décision locale	Non admissible	Non fondé
Lambton	Application d'un règlement municipal	Non admissible	Non fondé
L'Ancienne-Lorette	Engagement de crédit	Admissible	Non fondé
Lanoraie	Opportunité d'une décision locale	Non admissible	Non fondé
L'Assomption	Mode d'octroi du contrat (de gré à gré, par voie d'invitations écrites ou par appel d'offres public)	Admissible	Fondé
L'Assomption	Modifications au contrat	Admissible	Fondé
L'Assomption	Règlement d'emprunt	Admissible	Non fondé
Lavaltrie	Adoption et modification des règlements d'urbanisme	Admissible	Fondé
Lavaltrie	Application d'un règlement municipal	Non admissible	Non fondé
Leclercville	Opportunité d'une décision locale	Non admissible	Non fondé
Les Bergeronnes	Mode d'octroi du contrat (de gré à gré, par voie d'invitations écrites ou par appel d'offres public)	Admissible	Fondé
Les Coteaux	Application d'un règlement municipal	Non admissible	Non fondé
Les Îles-de-la-Madeleine	Opportunité d'une décision locale	Non admissible	Non fondé
Les Maskoutains	Adoption et modification des règlements d'urbanisme	Admissible	Fondé
Lévis	Autre instance gouvernementale	Non admissible	Non fondé
Lévis	Opportunité d'une décision locale	Non admissible	Non fondé
L'Île-du-Grand-Calumet	Taxes	Non admissible	Non fondé
Longueuil	Autre instance gouvernementale	Non admissible	Non fondé
Longueuil	Budgets et états financiers	Admissible	Fondé
Longueuil	Fractionnement de contrats	Admissible	Fondé
Longueuil	Opportunité d'une décision locale	Non admissible	Non fondé
Longueuil	Taxes	Non admissible	Non fondé

Municipalité	Motif	Admissibilité de la plainte	Fondement de la plainte
Magog	Application d'un règlement municipal	Non admissible	Non fondé
Magog	Autre instance gouvernementale	Non admissible	Non fondé
Magog	Comportement et conditions d'un fonctionnaire municipal	Non admissible	Non fondé
Malartic	Mode d'octroi du contrat (de gré à gré, par voie d'invitations écrites ou par appel d'offres public)	Admissible	Non fondé
Malartic	Règlement d'emprunt	Non admissible	Non fondé
Maria-Chapdelaine	Adjudication de contrats, aliénation et location de biens (Autres)	Admissible	Fondé
Maria-Chapdelaine	Application d'un règlement municipal	Non admissible	Non fondé
Mascouche	Application d'un règlement municipal	Non admissible	Non fondé
Mascouche	Opportunité d'une décision locale	Non admissible	Non fondé
Maskinongé	Mode d'octroi du contrat (de gré à gré, par voie d'invitations écrites ou par appel d'offres public)	Admissible	Fondé
Matane	Opportunité d'une décision locale	Non admissible	Non fondé
Mayo	Fractionnement de contrats	Admissible	Fondé
Milan	Comportement et conditions d'un fonctionnaire municipal	Non admissible	Non fondé
Moffet	Utilisation de biens ou services publics à des fins privées	Admissible	Fondé
Mont-Joli	Autre instance gouvernementale: ministère des Transports	Non admissible	Non fondé
Montmagny	Appel d'offres dirigé	Non admissible	Non fondé
Montréal	Application d'un règlement municipal	Non admissible	Non fondé
Montréal	Autre instance gouvernementale	Non admissible	Non fondé
Montréal	Autre instance gouvernementale	Non admissible	Non fondé
Montréal	Autre instance gouvernementale	Non admissible	Non fondé
Montréal	Autre instance gouvernementale: Commission d'accès à l'information	Non admissible	Non fondé
Montréal	Comportement et conditions d'un fonctionnaire municipal	Non admissible	Non fondé
Montréal	Opportunité d'une décision locale	Non admissible	Non fondé

Municipalité	Motif	Admissibilité de la plainte	Fondement de la plainte
Montréal	Opportunité d'une décision locale	Non admissible	Non fondé
Montréal	Opportunité d'une décision locale	Non admissible	Non fondé
Montréal	Opportunité d'une décision locale	Non admissible	Non fondé
Montréal	Opportunité d'une décision locale	Non admissible	Non fondé
Montréal-Est	Fractionnement de contrats	Admissible	Non fondé
Montréal-Est	Utilisation de biens ou services publics à des fins privées	Admissible	Fondé
Montréal-Nord	Adjudication de contrats, aliénation et location de biens (Autres)	Non admissible	Non fondé
Montréal-Ouest	Fractionnement de contrats	Admissible	Non fondé
Mont-Saint-Michel	Tarification	Admissible	Fondé
Natashquan	Séances du conseil	Admissible	Fondé
Nominingue	Opportunité d'une décision locale	Non admissible	Non fondé
Normétal	Comportement et conditions d'un fonctionnaire municipal	Non admissible	Non fondé
Normétal	Comportement et conditions d'un fonctionnaire municipal	Non admissible	Non fondé
Notre-Dame-de-la-Merci	Opportunité d'une décision locale	Non admissible	Non fondé
Notre-Dame-de-Pontmain	Application d'un règlement municipal	Non admissible	Non fondé
Notre-Dame-de-Pontmain	Rôle d'évaluation foncière	Admissible	Non fondé
Notre-Dame-du-Sacré-Coeur-d'Issoudun	Autre instance gouvernementale	Non admissible	Non fondé
Nouvelle	Opportunité d'une décision locale	Non admissible	Non fondé
Oka	Comportement, inéligibilité et inhabilité de l' élu (Autres)	Non admissible	Non fondé
Oka	Opportunité d'une décision locale	Non admissible	Non fondé
Orford	Application d'un règlement municipal	Non admissible	Non fondé
Orford	Comportement et conditions d'un fonctionnaire municipal	Non admissible	Non fondé
Ormstown	Adjudication de contrats, aliénation et location de biens (Autres)	Admissible	Fondé
Ormstown	Comportement, inéligibilité et inhabilité de l' élu (Autres)	Admissible	Non fondé

Municipalité	Motif	Admissibilité de la plainte	Fondement de la plainte
Ormstown	Gestion financière de la Municipalité (Autres)	Admissible	Non fondé
Ormstown	Intérêt dans une décision de la municipalité	Admissible	Non fondé
Ormstown	Litiges privés	Non admissible	Non fondé
Ormstown	Mode d'octroi du contrat (de gré à gré, par voie d'invitations écrites ou par appel d'offres public)	Admissible	Fondé
Otterburn Park	Référendums municipaux	Admissible	Non fondé
Palmarolle	Appel d'offres dirigé	Admissible	Fondé
Petite-Rivière-Saint-François	Taxes	Non admissible	Non fondé
Petite-Rivière-Saint-François	Taxes	Non admissible	Non fondé
Piedmont	Adoption et modification des règlements d'urbanisme	Admissible	Non fondé
Pierre-De Saurel	Intérêt dans un contrat avec la municipalité	Admissible	Non fondé
Pierre-De Saurel	Soumission non-conforme	Admissible	Non fondé
Plaisance	Intérêt dans une décision de la municipalité	Non admissible	Non fondé
Pointe-à-la-Croix	Opportunité d'une décision locale	Non admissible	Non fondé
Pointe-Claire	Autre instance gouvernementale	Non admissible	Non fondé
Pontiac	Gestion financière de la Municipalité (Autres)	Admissible	Non fondé
Pontiac	Opportunité d'une décision locale	Non admissible	Non fondé
Prévost	Rôle d'évaluation foncière	Non admissible	Non fondé
Price	Dérogation mineure	Admissible	Fondé
Québec	Autre instance gouvernementale	Non admissible	Non fondé
Québec	Opportunité d'une décision locale	Non admissible	Non fondé
Québec	Opportunité d'une décision locale	Non admissible	Non fondé
Québec	Opportunité d'une décision locale	Non admissible	Non fondé
Québec	Opportunité d'une décision locale	Non admissible	Non fondé
Rawdon	Tarification	Admissible	Fondé

Municipalité	Motif	Admissibilité de la plainte	Fondement de la plainte
Régie intermunicipale de gestion des déchets du Bas-Saint-François	Adjudication de contrats, aliénation et location de biens (Autres)	Admissible	Non fondé
Repentigny	Autre instance gouvernementale	Non admissible	Non fondé
Richelieu	Opportunité d'une décision locale	Non admissible	Non fondé
Rigaud	Opportunité d'une décision locale	Non admissible	Non fondé
Rigaud	Règlement d'emprunt	Admissible	Non fondé
Rivière-à-Pierre	Autre instance gouvernementale : ministère du Développement durable, de l'Environnement et de la Lutte au changement climatique	Non admissible	Non fondé
Rivière-Saint-Jean	Comportement, inéligibilité et inhabilité de l' élu (Autres)	Non admissible	Non fondé
Rivière-Saint-Jean	Opportunité d'une décision locale	Non admissible	Non fondé
Rivière-Saint-Jean	Opportunité d'une décision locale	Non admissible	Non fondé
Rouyn-Noranda	Adjudication de contrats, aliénation et location de biens (Autres)	Non admissible	Non fondé
Rouyn-Noranda	Taxes	Non admissible	Non fondé
Saguenay	Application d'un règlement municipal	Non admissible	Non fondé
Saguenay	Budgets et états financiers	Admissible	Non fondé
Saguenay	Budgets et états financiers	Admissible	Non fondé
Saguenay	Budgets et états financiers	Admissible	Non fondé
Saguenay	Comportement et conditions d'un fonctionnaire municipal	Non admissible	Non fondé
Saguenay	Évaluation foncière et taxation municipale (Autres)	Admissible	Non fondé
Saguenay	Évaluation foncière et taxes municipales	Admissible	Non fondé
Saguenay	Opportunité d'une décision locale	Non admissible	Non fondé
Saguenay	Opportunité d'une décision locale	Non admissible	Non fondé
Saguenay	Séances du conseil	Admissible	Fondé
Saguenay	Taxes	Non admissible	Non fondé
Saint-Adolphe-d'Howard	Mode d'octroi du contrat (de gré à gré, par voie d'invitations écrites ou par appel d'offres public)	Admissible	Fondé

Municipalité	Motif	Admissibilité de la plainte	Fondement de la plainte
Saint-Adolphe-d'Howard	Opportunité d'une décision locale	Non admissible	Non fondé
Saint-Adrien-d'Irlande	Appel d'offres dirigé	Admissible	Non fondé
Saint-Alexandre	Adjudication de contrats sans résolution	Admissible	Fondé
Saint-Alexandre	Adoption de règlements ou de résolutions	Admissible	Fondé
Saint-Alphonse-Rodriguez	Comportement et conditions d'un fonctionnaire municipal	Non admissible	Non fondé
Saint-Ambroise-de-Kildare	Taxes	Non admissible	Non fondé
Saint-Anicet	Opportunité d'une décision locale	Non admissible	Non fondé
Saint-Antoine-de-Tilly	Traitement des élus municipaux	Admissible	Fondé
Saint-Augustin	Utilisation de biens ou services publics à des fins privées	Non admissible	Non fondé
Saint-Augustin-de-Desmaures	Application d'un règlement municipal	Non admissible	Non fondé
Saint-Augustin-de-Desmaures	Comportement, inéligibilité et inhabilité de l' élu (Autres)	Non admissible	Non fondé
Saint-Augustin-de-Desmaures	Opportunité d'une décision locale	Non admissible	Non fondé
Saint-Augustin-de-Desmaures	Référendums municipaux	Admissible	Non fondé
Saint-Basile-le-Grand	Opportunité d'une décision locale	Non admissible	Non fondé
Saint-Bernard	Opportunité d'une décision locale	Non admissible	Non fondé
Saint-Bruno-de-Kamouraska	Taxes	Non admissible	Non fondé
Saint-Calixte	Taxes	Non admissible	Non fondé
Saint-Charles-Borromée	Intérêt dans un contrat avec la municipalité	Non admissible	Non fondé
Saint-Chrysostome	Traitement des élus municipaux	Non admissible	Non fondé
Saint-Côme--Linière	Application d'un règlement municipal	Non admissible	Non fondé
Saint-Constant	Intérêt dans un contrat avec la municipalité	Admissible	Non fondé
Saint-Donat	Vente de biens	Admissible	Non fondé
Sainte-Adèle	Cautionnement	Admissible	Fondé
Sainte-Agathe-des-Monts	Autre instance gouvernementale: Commission d'accès à l'information	Non admissible	Non fondé

Municipalité	Motif	Admissibilité de la plainte	Fondement de la plainte
Sainte-Anne-de-Beaupré	Autre instance gouvernementale	Non admissible	Non fondé
Sainte-Anne-de-Bellevue	Mode d'octroi du contrat (de gré à gré, par voie d'invitations écrites ou par appel d'offres public)	Admissible	Non fondé
Sainte-Anne-de-la-Pocatière	Litiges privés	Non admissible	Non fondé
Sainte-Anne-des-Monts	Opportunité d'une décision locale	Non admissible	Non fondé
Sainte-Anne-de-Sorel	Application d'un règlement municipal	Non admissible	Non fondé
Sainte-Anne-des-Plaines	Appel d'offres dirigé	Admissible	Fondé
Sainte-Brigitte-de-Laval	Comportement et conditions d'un fonctionnaire municipal	Non admissible	Non fondé
Sainte-Cécile-de-Milton	Litiges privés	Non admissible	Non fondé
Sainte-Cécile-de-Milton	Mode d'octroi du contrat (de gré à gré, par voie d'invitations écrites ou par appel d'offres public)	Admissible	Fondé
Sainte-Christine	Opportunité d'une décision locale	Non admissible	Non fondé
Saint-Édouard	Gestion financière de la Municipalité (Autres)	Admissible	Fondé
Sainte-Euphémie-sur-Rivière-du-Sud	Gestion financière de la Municipalité (Autres)	Admissible	Fondé
Sainte-Julie	Application d'un règlement municipal	Non admissible	Non fondé
Sainte-Julienne	Application d'un règlement municipal	Non admissible	Non fondé
Sainte-Lucie-de-Beauregard	Intérêt dans un contrat avec la municipalité	Admissible	Fondé
Sainte-Madeleine-de-la-Rivière-Madeleine	Opportunité d'une décision locale	Non admissible	Non fondé
Sainte-Marguerite-du-Lac-Masson	Rôle d'évaluation foncière	Non admissible	Non fondé
Sainte-Marie	Évaluation foncière et taxation municipale (Autres)	Non admissible	Non fondé
Sainte-Martine	Adoption et modification des règlements d'urbanisme	Admissible	Fondé
Sainte-Martine	Adoption et modification des règlements d'urbanisme	Admissible	Non fondé
Saint-Émile-de-Suffolk	Utilisation de biens ou services publics à des fins privées	Admissible	Fondé
Sainte-Monique	Comportement et conditions d'un fonctionnaire municipal	Non admissible	Non fondé

Municipalité	Motif	Admissibilité de la plainte	Fondement de la plainte
Sainte-Monique	Mode d'octroi du contrat (de gré à gré, par voie d'invitations écrites ou par appel d'offres public)	Admissible	Non fondé
Sainte-Perpétue	Comportement, inéligibilité et inhabilité de l'élu (Autres)	Admissible	Non fondé
Sainte-Perpétue	Gestion financière de la Municipalité (Autres)	Admissible	Fondé
Sainte-Praxède	Application d'un règlement municipal	Non admissible	Non fondé
Sainte-Rose-du-Nord	Litiges privés	Non admissible	Non fondé
Sainte-Sophie-de-Lévrard	Mode d'octroi du contrat (de gré à gré, par voie d'invitations écrites ou par appel d'offres public)	Admissible	Fondé
Sainte-Thérèse	Mode d'octroi du contrat (de gré à gré, par voie d'invitations écrites ou par appel d'offres public)	Non admissible	Non fondé
Sainte-Thérèse	Opportunité d'une décision locale	Non admissible	Non fondé
Sainte-Thérèse	Opportunité d'une décision locale	Non admissible	Non fondé
Saint-Eugène	Opportunité d'une décision locale	Non admissible	Non fondé
Saint-Eugène	Opportunité d'une décision locale	Non admissible	Non fondé
Saint-Eustache	Autre instance gouvernementale	Non admissible	Non fondé
Saint-Faustin--Lac-Carré	Opportunité d'une décision locale	Non admissible	Non fondé
Saint-François-de-la-Rivière-du-Sud	Fractionnement de contrats	Admissible	Fondé
Saint-Fulgence	Opportunité d'une décision locale	Non admissible	Non fondé
Saint-Gédéon	Autre instance gouvernementale	Non admissible	Non fondé
Saint-Gédéon-de-Beauce	Subvention municipale	Admissible	Fondé
Saint-Georges	Tarification	Non admissible	Non fondé
Saint-Gilles	Adoption et modification des règlements d'urbanisme	Admissible	Fondé
Saint-Herménégilde	Opportunité d'une décision locale	Non admissible	Non fondé
Saint-Hippolyte	Taxes	Non admissible	Non fondé
Saint-Hyacinthe	Appel d'offres dirigé	Admissible	Non fondé
Saint-Hyacinthe	Règlement d'emprunt	Admissible	Fondé

Municipalité	Motif	Admissibilité de la plainte	Fondement de la plainte
Saint-Jacques-le-Mineur	Gestion financière de la Municipalité (Autres)	Non admissible	Non fondé
Saint-Jean-sur-Richelieu	Adjudication de contrats, aliénation et location de biens (Autres)	Admissible	Non fondé
Saint-Jean-sur-Richelieu	Appel d'offres dirigé	Admissible	Fondé
Saint-Jean-sur-Richelieu	Gestion financière de la Municipalité (Autres)	Admissible	Fondé
Saint-Jean-sur-Richelieu	Gestion financière de la Municipalité (Autres)	Admissible	Fondé
Saint-Jean-sur-Richelieu	Mode d'octroi du contrat (de gré à gré, par voie d'invitations écrites ou par appel d'offres public)	Admissible	Non fondé
Saint-Jean-sur-Richelieu	Opportunité d'une décision locale	Non admissible	Non fondé
Saint-Jean-sur-Richelieu	Opportunité d'une décision locale	Non admissible	Non fondé
Saint-Jean-sur-Richelieu	Subvention municipale	Admissible	Fondé
Saint-Jérôme	Autre instance gouvernementale	Non admissible	Non fondé
Saint-Jérôme	Comportement, inéligibilité et inhabilité de l'élu (Autres)	Non admissible	Non fondé
Saint-Jérôme	Gestion financière de la Municipalité (Autres)	Admissible	Non fondé
Saint-Jérôme	Intérêt dans une décision de la municipalité	Admissible	Non fondé
Saint-Jérôme	Litiges privés	Non admissible	Non fondé
Saint-Jérôme	Opportunité d'une décision locale	Non admissible	Non fondé
Saint-Jérôme	Règlement d'emprunt	Admissible	Non fondé
Saint-Joseph-de-Ham-Sud	Mode d'octroi du contrat (de gré à gré, par voie d'invitations écrites ou par appel d'offres public)	Admissible	Fondé
Saint-Joseph-de-Ham-Sud	Mode d'octroi du contrat (de gré à gré, par voie d'invitations écrites ou par appel d'offres public)	Admissible	Non fondé
Saint-Léonard-de-Portneuf	Autre instance gouvernementale: Commission d'accès à l'information	Non admissible	Non fondé
Saint-Mathieu-de-Beloeil	Sujets portés à l'attention d'un tribunal	Non admissible	Non fondé
Saint-Mathieu-de-Rioux	Autre instance gouvernementale	Non admissible	Non fondé
Saint-Mathieu-du-Parc	Opportunité d'une décision locale	Non admissible	Non fondé
Saint-Michel	Application d'un règlement municipal	Non admissible	Non fondé

Municipalité	Motif	Admissibilité de la plainte	Fondement de la plainte
Saint-Michel	Référendums municipaux	Non admissible	Non fondé
Saint-Michel	Tarification	Admissible	Non fondé
Saint-Michel-de-Bellechasse	Comportement et conditions d'un fonctionnaire municipal	Non admissible	Non fondé
Saint-Michel-des-Saints	Taxes	Non admissible	Non fondé
Saint-Ours	Tarification	Admissible	Non fondé
Saint-Paul-de-l'Île-aux-Noix	Litiges privés	Non admissible	Non fondé
Saint-Polycarpe	Autre instance gouvernementale: ministère des Transports	Non admissible	Non fondé
Saints-Anges	Tarification	Non admissible	Non fondé
Saint-Sauveur	Opportunité d'une décision locale	Non admissible	Non fondé
Saint-Zénon	Taxes	Non admissible	Non fondé
Saint-Zénon	Rôle d'évaluation foncière	Admissible	Non fondé
Salaberry-de-Valleyfield	Opportunité d'une décision locale	Non admissible	Non fondé
Salaberry-de-Valleyfield	Règlement d'emprunt	Admissible	Non fondé
Salaberry-de-Valleyfield	Vente de biens	Admissible	Fondé
Sherbrooke	Mode d'octroi du contrat (de gré à gré, par voie d'invitations écrites ou par appel d'offres public)	Admissible	Non fondé
Stanstead	Soumission non-conforme	Admissible	Non fondé
Stoneham-et-Tewkesbury	Dérogation mineure	Admissible	Fondé
Stratford	Opportunité d'une décision locale	Non admissible	Non fondé
Stukely-Sud	Règlement d'emprunt	Admissible	Non fondé
Sutton	Comportement et conditions d'un fonctionnaire municipal	Non admissible	Non fondé
Sutton	Opportunité d'une décision locale	Non admissible	Non fondé
Sutton	Opportunité d'une décision locale	Non admissible	Non fondé
Sutton	Opportunité d'une décision locale	Non admissible	Non fondé
Témiscamingue	Application d'un règlement municipal	Non admissible	Non fondé

Municipalité	Motif	Admissibilité de la plainte	Fondement de la plainte
Témiscamingue	Traitement des élus municipaux	Admissible	Fondé
Terrebonne	Autre instance gouvernementale	Non admissible	Non fondé
Terrebonne	Taxes	Non admissible	Non fondé
Thorne	Comportement, inéligibilité et inhabilité de l' élu (Autres)	Non admissible	Non fondé
Trécesson	Adoption de règlements ou de résolutions	Admissible	Fondé
Val-David	Autre instance gouvernementale: Commission d'accès à l'information	Non admissible	Non fondé
Val-David	Fractionnement de contrats	Admissible	Fondé
Val-David	Opportunité d'une décision locale	Non admissible	Non fondé
Val-David	Subvention municipale	Admissible	Fondé
Val-des-Monts	Autre instance gouvernementale	Non admissible	Non fondé
Val-Saint-Gilles	Intérêt dans une décision de la municipalité	Admissible	Non fondé
Vaudreuil-Dorion	Taxes	Non admissible	Non fondé
Vaudreuil-sur-le-Lac	Adjudication de contrats, aliénation et location de biens (Autres)	Admissible	Fondé
Verdun	Autre instance gouvernementale : ministère du Développement durable, de l'Environnement et de la Lutte au changement climatique	Non admissible	Non fondé
Victoriaville	Opportunité d'une décision locale	Non admissible	Non fondé
Villeroy	Opportunité d'une décision locale	Non admissible	Non fondé
Waltham	Opportunité d'une décision locale	Non admissible	Non fondé
Warden	Inéligibilité de l' élu	Non admissible	Non fondé
Warden	Séances du conseil	Admissible	Fondé
Warden	Sujets portés à l'attention d'un tribunal	Non admissible	Non fondé
Warden	Traitement des élus municipaux	Admissible	Fondé
Wentworth	Inéligibilité de l' élu	Admissible	Fondé
Wotton	Soumission non-conforme	Non admissible	Non fondé
Yamachiche	Autre instance gouvernementale	Non admissible	Non fondé

Municipalité	Motif	Admissibilité de la plainte	Fondement de la plainte
Yamaska	Intérêt dans un contrat avec la municipalité	Admissible	Fondé

Étude des crédits 2015-2016
Demande de renseignements particuliers

Demande n° 100

La liste des demandes d'examen préalable en matière de déontologie et d'éthique au niveau municipal traitées depuis 2010. Indiquer les types de motifs allégués (malversation, règles d'après-mandat, corruption, etc.), le caractère vexatoire ou non, fondé ou non des différentes demandes et les suites qui ont été données par le ministère, la Commission municipale et le Directeur des poursuites criminelles et pénales aux demandes considérées comme fondées.

La liste des demandes d'enquête concernant des manquements aux codes d'éthique et de déontologie applicables aux élus municipaux et leur examen préalable fait conformément à l'article 20 de la Loi sur l'éthique et la déontologie en matière municipale (LEDMM) est contenue dans un fichier de renseignements personnels. Ce fichier ou registre dont les renseignements sont protégés et donc confidentiels en vertu de la Loi sur l'accès aux documents des organismes publics et sur la protection des renseignements personnels (LAI), ne peut être communiqué.

Les informations qui peuvent être rendues publiques concernant ces dossiers soumis à un examen préalable par le Ministère et, le cas échéant, à une enquête de la CMQ sont principalement tirées du Rapport 2014 sur la mise en œuvre de la LEDMM et mises à jour au 28 février 2015:

- **Depuis la sanction de la LEDMM, le 2 décembre 2010 et jusqu'au 28 février 2015, le Ministère a traité 316 demandes d'enquête.** De ce nombre, 76 demandes ont été transmises à la CMQ pour enquête. Le Ministère a donc rejeté 240 demandes à l'étape de l'examen préalable, et ce, en invoquant l'un des motifs fixés par la LEDMM (demande incomplète, manifestement mal fondée, frivole ou vexatoire). Pour l'exercice financier 2014-2015 soit du 1^{er} avril 2014 au 28 février 2015, 107 demandes ont été examinées, 21 ont été transmises à la CMQ pour enquête et 86 ont fait l'objet d'un rejet.

Étude des crédits 2015-2016
Demande de renseignements particuliers

Demande n° 100

La liste des demandes d'examen préalable en matière de déontologie et d'éthique au niveau municipal traitées depuis 2010. Indiquer les types de motifs allégués (malversation, règles d'après-mandat, corruption, etc.), le caractère vexatoire ou non, fondé ou non des différentes demandes et les suites qui ont été données par le ministère, la Commission municipale et le Directeur des poursuites criminelles et pénales aux demandes considérées comme fondées.

Données provenant de la CMQ et couvrant la période du 1^{er} avril 2014 au 28 février 2015 :

- La Commission municipale du Québec a reçu 21 demandes d'enquête du ministère des Affaires municipales et de l'Occupation du territoire concernant l'éthique et la déontologie en matière municipale pour lesquels elle a ouvert 25 dossiers. La différence entre le nombre de demandes transmises par le MAMOT et le nombre de dossiers ouverts par la Commission s'explique par le fait qu'une demande d'enquête peut viser plusieurs élus et que dans ces circonstances, la Commission ouvre un dossier pour chaque élu visé.
- Elle a rendu 30 décisions¹ concernant 37 demandes.
- Pour les 30 décisions rendues (représentant 37 demandes) :
 - aucun manquement pour 18 décisions (représentant 22 demandes);
 - manquement pour 8 des décisions (représentant 8 demandes);
 - une décision représentant 3 demandes, pour 2 de ces demandes, il n'y a aucun manquement et pour l'autre, il y a un manquement;
 - pour une décision, rejet de la demande d'enquête (représentant 1 demande);
 - une décision représentant sur une demande irrecevable (représentant 1 demande);
 - une décision sur moyens préliminaires (représentant 2 demandes).
- 21 demandes sont en traitement.

¹ Une décision peut comporter plusieurs demandes visant le même élu ou la même municipalité.

