




Institut de
la statistique
du Québec

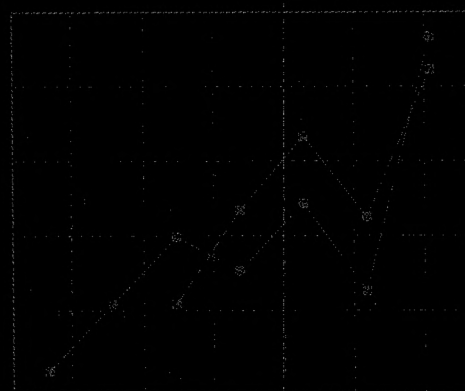

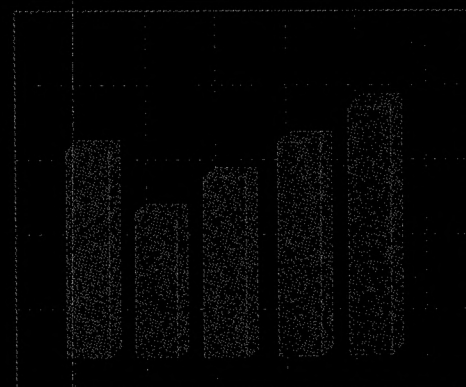
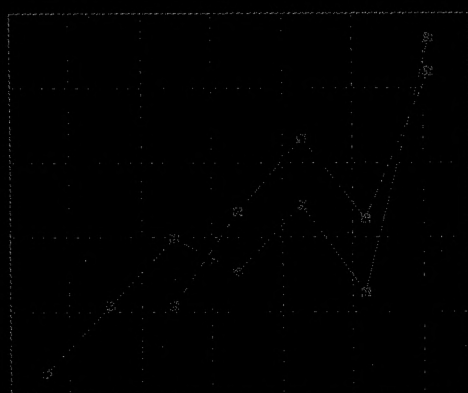

A11S86
E881
2000/01
QL
P. gouv.



ÉTUDE DES CRÉDITS 2000-2001

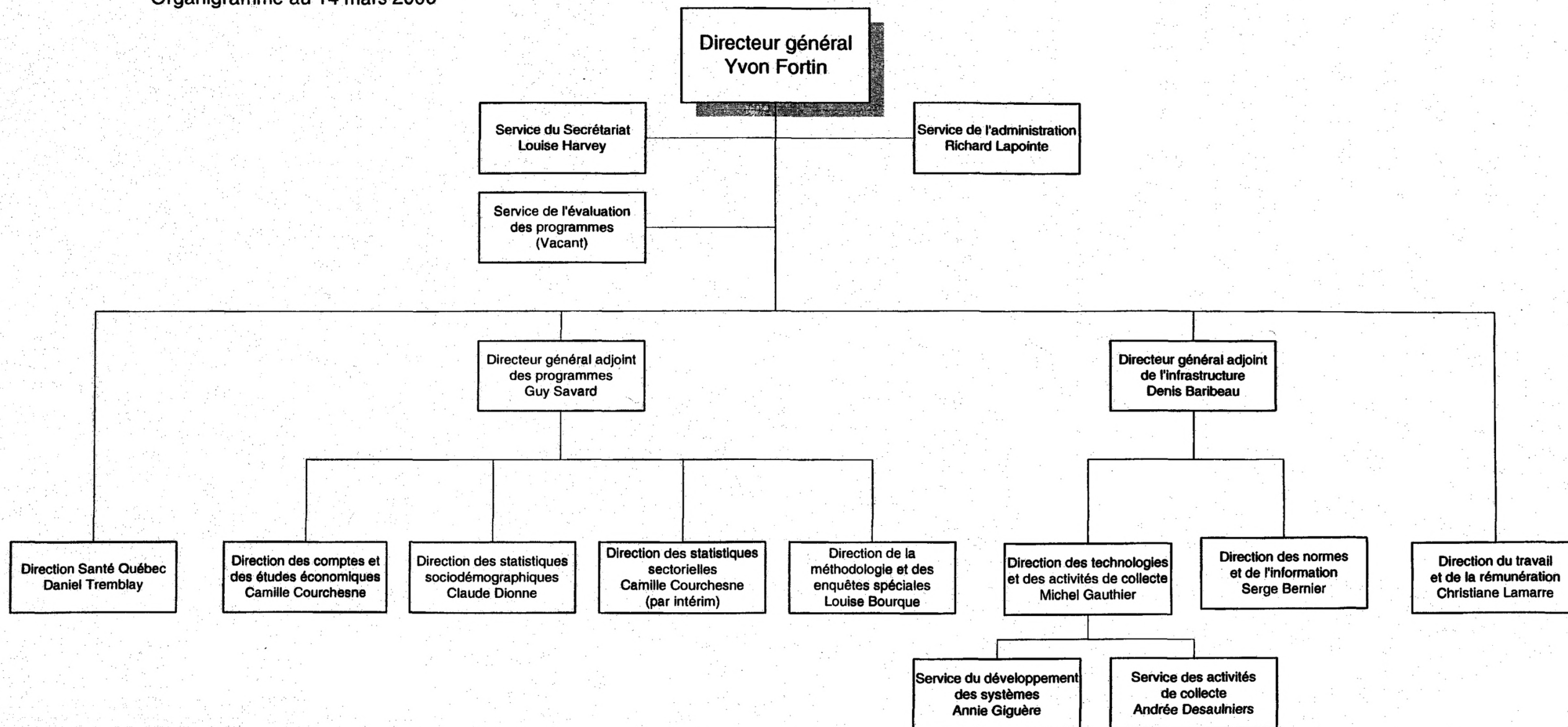
INSTITUT DE LA STATISTIQUE DU QUÉBEC

**Demande de renseignements généraux
de l'Opposition officielle**



Institut de la statistique du Québec

Organigramme au 14 mars 2000



RAPPORT

**Demande de renseignements généraux de l'opposition officielle
adressée à tous les ministères et organismes gouvernementaux**

2 - Liste des publications

**Institut de la statistique du Québec
9 mars 2000**

Direction	Publications	Tirage	Parution
Comptes et études économiques	Commerce international du Québec, édition 1999	200	Février 2000
	Cédérom « Commerce international du Québec - Échanges de marchandises 1981-1998 » (production du cédérom maître)		Août 1999
	Commerce extérieur du Québec 1981-1998 - Étude spéciale : les effets de l'ALE et de l'ALENA sur les économies canadienne, québécoise et américaine		Janvier 2000
	Comptes économiques des revenus et des dépenses, édition 1999	250	Décembre 1999
	Comptes économiques du Québec, 4 ^e trimestre 1998	100	Avril 1999
	Comptes économiques du Québec, 1 ^{er} trimestre 1999	100	Juillet 1999
	Comptes économiques du Québec, 2 ^e trimestre 1999	100	Octobre 1999
	Comptes économiques du Québec, 3 ^e trimestre 1999	100	Décembre 1999
	L'Écostat, juin 1999	260	Juin 1999
	L'Écostat, septembre 1999	260	Septembre 1999

Coût	Imprimeur	Distribution
870,00 75,00	Reproduction de Québec Composition Orléans	DCPG
636,47	Graphiscan	ISQ
1 149,00 150,00	Imprimerie Héon et Nadeau Composition Orléans	DCPG
898,00 75,00	Allard Production Imprimée Composition Orléans	DCPG
135,55 23,00	Reprographie gouvernementale (couvertures)	ISQ
150,82 23,00	Reprographie gouvernementale (couvertures)	ISQ
150,82 23,00	Reprographie gouvernementale (couvertures)	ISQ
150,82 23,00	Reprographie gouvernementale (couvertures)	ISQ
1 435,00 75,00	Impression Stampa Composition Orléans	DCPG
1 435,00 75,00	Impression Stampa Composition Orléans	DCPG

Direction	Publications	Tirage	Parution
	L'Écostat, décembre 1999	260	Décembre 1999
	L'Écostat, mars 2000	260	Mars 2000
	Investissements privés et publics au Québec, perspectives révisées 1999	175	Janvier 2000
	Produit intérieur brut par industrie au Québec, janvier à décembre 1999	100	mensuelle
	Les études d'impact économique : deux exemples	500	Août 1999
	Impact économique des exportations québécoises, années 1990, 1995 et 1998	200	Août 1999
	Revenu personnel disponible selon les régions administratives, régions métropolitaines et MRC, édition 1999	125	Avril 1999
	Le Tableau politique canadien	265	3 numéros par année
Statistiques sectorielles	Profil sectoriel de l'industrie bioalimentaire au Québec, édition 1999	500	Janvier 2000
	Profil du secteur manufacturier au Québec, édition 1999	200	Juin 1999
	Statistiques manufacturières régionales, édition 1999	175	Novembre 1999

Coût	Imprimeur	Distribution
1 435,00 75,00	Impression Stampa Composition Orléans	DCPG
1 421,00 85,00	Allard Production Imprimée Composition Orléans	DCPG
920,00 75,00	Impression Stampa Composition Orléans	DCPG
1 575,00 276,00	Reprographie gouvernementale (couvertures)	ISQ
1 496,00 40,00	Imprimerie Sociale Composition Orléans	ISQ
600,00 50,00	Impression Stampa Composition Orléans	ISQ
268,35 28,75	Reprographie gouvernementale (couvertures)	ISQ
2 390,89	Reprographie gouvernementale	ISQ-SAIC
1 435,00 55,00	Reproduction de Québec Composition Orléans	Distribution Univers
1 062,00 75,00	Allard Production Imprimée Composition Orléans	DCPG
1 310,00 75,00	Impression Stampa Composition Orléans	DCPG

Direction	Publications	Tirage	Parution
	Statistiques des PME manufacturières au Québec, édition 1999	200	Décembre 1999
	Industries manufacturières au Québec, 1994-1999	200	Février 2000
	L'activité des institutions de dépôt au Québec, 1994-1998	110	Août 1999
	Institutions de dépôt, 4 ^e trimestre 1998	150	Juin 1999
	Institutions de dépôt, 1 ^{er} trimestre 1999	130	Octobre 1999
	Institutions de dépôt, 2 ^e trimestre 1999	130	Novembre 1999
	Statistiques sur l'industrie du film, édition 1999	225	Août 1999
	Statistiques sur l'industrie du film, édition 1999, l'annexe statistique	75	Août 1999
Normes et information	Modifications aux municipalités du Québec (13 numéros)	460	mensuelle
	Le Québec chiffres en main, édition 1999	12 000	Janvier 2000
	Quebec Handy Numbers, 1999 edition	4 000	Février 2000

Coût	Imprimeur	Distribution
1 105,00 75,00	Reproduction de Québec Composition Orléans	DCPG
575,00 75,00	Impression Stampa Composition Orléans	DCPG
681,00 75,00	Allard Production Imprimée Composition Orléans	DCPG
381,15 70,00	CopieXPress Composition Orléans	DCPG
565,00 70,00	Allard Production Imprimée Composition Orléans	DCPG
565,00 70,00	Allard Production Imprimée Composition Orléans	DCPG
1 810,00 1 405,00	Imprimerie Laurentides Composition Orléans	DCPG
358,56	Reprographie gouvernementale	ISQ
1 150,00 253,00	Reprographie gouvernementale (couvertures)	ISQ
4 320,00 425,00	Imprimerie La Renaissance Composition Orléans	ISQ
1 440,00 395,00	Imprimerie La Renaissance Composition Orléans	ISQ

Direction	Publications	Tirage	Parution	Coût	Imprimeur	Distribution
Statistiques sociodémographiques	Québec cifras en mano, édition de 1999	2 700	Février 2000	972,00 395,00	Imprimerie La Renaissance Composition Orléans	ISQ
	Cédérom « Les publications 1999 » (production du cédérom maître)		Février 2000	1 725,38	Graphiscan	ISQ
	Série « Recensement de la population » Cahier 2 : Age, sexe et état matrimonial	2 950	Mai 1999	9 093,00 680,00	Copies de la Capitale Composition Orléans	DCPG
	La situation démographique au Québec, bilan 1999	325	Février 2000	2 200,00 75,00	Impression Stampa Composition Orléans	DCPG
	Données sociodémographiques en bref, mai 1999	1 500	Mai 1999	875,00 216,00	SIEL Imprimerie Composition Orléans	ISQ
	Données sociodémographiques en bref, septembre 1999	500	Septembre 1999	400,00 230,00	Impression à la page Composition Orléans	ISQ
	Données sociodémographiques en bref, janvier 2000	500	Janvier 2000	400,00 216,00	Impression à la page Composition Orléans	ISQ
Santé Québec	Enquête québécoise sur le tabagisme chez les élèves du secondaire, 1998	350	Octobre 1999	1 249,50 105,00	Imprimerie Héon et Nadeau Composition Orléans	DCPG
Travail et rémunération	La rémunération dans le secteur municipal : portrait et comparaison de la situation des villes de 10 000 et plus de population en 1998	600	Octobre 1999	2 290,00 65,00	Reproduction de Québec Composition Orléans	DCPG
	Rémunération des salariés : état et évolution comparés 1999	650	Novembre 1999	2 490,00 75,00	Reproduction de Québec Composition Orléans	DCPG

Direction	Publications	Tirage	Parution	Coût	Imprimeur	Distribution
	Rémunération des salariés : état et évolution comparés 1999 – Faits saillants	5 000	Novembre 1999	1 642,00 395,00	Le Renouveau Composition Orléans	ISQ
	Bulletin Flash-Info, vol. I, no. 1	1 200	Janvier 2000	494,00 200,00	SIEL Imprimerie Composition Orléans	ISQ

ÉTUDE DES CRÉDITS 2000-2001

INSTITUT DE LA STATISTIQUE DU QUÉBEC DEMANDE DE RENSEIGNEMENTS GÉNÉRAUX DE L'OPPOSITION OFFICIELLE

QUESTION 3 - Liste des voyages hors Québec depuis le 1 ^{er} avril 1999					
Date	Endroit	But du voyage	Coût	Nom	Titre
04-22 04-23	Ottawa	Conférencier à l'Administration publique du Canada Présentation du projet de la banque de données pour investisseurs et promoteurs (BDIP)	766,26	Gauthier, Michel	Directeur des technologies et des activités de collecte
04-25 04-27	Ottawa	Réunion de travail sur les petites entreprises à Statistique Canada	390,93	Bernier, Serge	Directeur des normes et de l'information
04-28	Ottawa	Comité fédéral-provincial sur la statistique sociale à Statistique Canada	**343,17	Tremblay, Daniel Nobert, Yves Bourque, Louise Dionne, Claude	Directeur de Santé Québec Agent de recherche Directrice de la méthodologie et des enquêtes spéciales Directeur des statistiques sociodémographiques
04-28 05-03	Ottawa	Conseil consultatif fédéral-provincial de la politique statistique à Statistique Canada	394,91	Fortin, Yvon	Directeur général
04-30	Ottawa	Stage de formation en comptabilité nationale à Statistique Canada	1030,34	Barbeau, Richard Lainesse Line	Agent de recherche. Agent de recherche
05-04 05-07	Ottawa	Symposium et ateliers de méthodologie : combiné de données de sources différentes.	1081,44	Des Groseilliers, Lyne Côté, Luc	Agent de recherche Agent de recherche
05-05	Ottawa	Symposium et ateliers de méthodologie : combiné de données de sources différentes	262,86	Desrosiers, Hélène	Agent de recherche
05-06 05-12	Ottawa	Congrès de l'Association Canadienne française pour l'avancement des sciences (ACFAS)	686,89	Fortin, Yvon	Directeur général
05-10	Ottawa	Congrès de l'ACFAS	96,86	Ould A. Voffas, Saïd	Agent de recherche
05-10	Ottawa	Rencontre à Statistique Canada sur les statistiques manufacturières	1309,00	Berselli, Jean Tremblay, Laval	Agent de recherche Agent de recherche

ÉTUDE DES CRÉDITS 2000-2001

INSTITUT DE LA STATISTIQUE DU QUÉBEC
DEMANDE DE RENSEIGNEMENTS GÉNÉRAUX DE L'OPPOSITION OFFICIELLE

QUESTION 3 - Liste des voyages hors Québec depuis le 1^{er} avril 1999					
Date	Endroit	But du voyage	Coût	Nom	Titre
05-10 05-12	Ottawa	Congrès de l'ACFAS	2661,34	Baulne, Jimmy Berthiaume, Paul Bourque, Louise Brien, Jean-Sébastien Courtemanche, Robert Lacroix, Éric Parent, Annie Tarte, Françoise Tremblay, Rébecca	Agent de recherche Agent de recherche Directrice de la méthodologie et des enquêtes spéciales Agent de recherche Agent de recherche Agent de recherche Agent de recherche Agent de recherche Agent de recherche
05-11 05-12	Ottawa	Congrès de l'ACFAS	416,10	Cournoyer, Serge Boivin, Jean-François	Agent de recherche Agent de recherche
05-11 05-13	Ottawa	Congrès de l'ACFAS	1115,46	Asselin, Romuald	Directeur des compendiums et des projets spéciaux
05-12	Ottawa	Réunion du comité mixte de l'enquête sur l'alphabétisation et table ronde à l'ACFAS	278,88	Tremblay, Daniel Jetté, Mireille Loiselle, Jacynthe	Directeur de Santé Québec Agent de recherche Agent de recherche
05-25 05-26	Ottawa	Rencontre à Statistique Canada avec M. Ted Wamel, analyste de recherches principales, analyse des entreprises et marché du travail et M. André Castonguay, analyste supérieur de la planification - Division de la planification intégrée et de la programmation, concernant le dossier <i>Personnel Simulation Model (Persim)</i>	438,29	Roy, Jacques S.	Conseiller cadre
05-27	Ottawa	Rencontre à Statistique Canada au sujet de la Banque de données des investisseurs et promoteurs	664,00	Hébert, Martin	Agent de recherche

ÉTUDE DES CRÉDITS 2000-2001

INSTITUT DE LA STATISTIQUE DU QUÉBEC
DEMANDE DE RENSEIGNEMENTS GÉNÉRAUX DE L'OPPOSITION OFFICIELLE

QUESTION 3 - Liste des voyages hors Québec depuis le 1^{er} avril 1999					
Date	Endroit	But du voyage	Coût	Nom	Titre
05-31 06-01	Ottawa	Comité technique fédéral-provincial sur les comptes satellites du tourisme à Statistique Canada	961,79	Courchesne, Camille	Directeur des comptes et des études économiques
06-09 06-11	Ottawa	Comité fédéral-provincial sur le recensement et la démographie à Statistique Canada	**2008,52	Brien, Jean-Sébastien Dionne, Claude Courtemanche, Robert Thibault, Normand	Agent de recherche Directeur des statistiques sociodémographiques Agent de recherche Agent de recherche
06-13 06-20	Nice, France	Conférence mondiale sur le tourisme	2233,20	Courchesne, Camille	Directeur des comptes et des études économiques
06-15 06-16	Ottawa	Conférence fédérale-provinciale territoriale sur la statistique du travail à Statistique Canada	220,60	Lamarre, Christiane	Directrice du travail et de la rémunération
06-16	Ottawa	Comité fédéral-provincial de la statistique au travail à Statistique Canada	45,00	Asselin, Suzanne	Agent de recherche
06-16 06-18	Ottawa	Conférence fédérale-provinciale de la statistique des transports	508,69	Chevalier, Réjean	Agent de recherche
06-20 06-25	Charlottetown	Conférence du conseil de la statistique de l'état civil du Canada	1028,90	Lachapelle, Jean	Agent de recherche
07-13	Ottawa	Réunion de travail sur les normes statistiques à Statistique Canada	659,00	Bernier, Serge	Directeur des normes et de l'information
08-07 08-12	Baltimore E.U.	Congrès de l'American Statistical Association.	2139,78	Brien, Jean-Sébastien	Agent de recherche
08-15 08-20	Mississauga	Formation : Cours Oracle Express	1811,75	Asselin, Stéphane	Analyste

ÉTUDE DES CRÉDITS 2000-2001

INSTITUT DE LA STATISTIQUE DU QUÉBEC
DEMANDE DE RENSEIGNEMENTS GÉNÉRAUX DE L'OPPOSITION OFFICIELLE

QUESTION 3 - Liste des voyages hors Québec depuis le 1^{er} avril 1999					
Date	Endroit	But du voyage	Coût	Nom	Titre
08-22 09-17	Ottawa	Formation : Cours de base sur enquêtes « Ménages » à Statistique Canada	6302,57	Dumais, Marie-Claude Solano, Carmen	Agent de recherche Analyste
09-14	Ottawa	Réunion à Statistique Canada : Accès aux données fiscales	1380,00	Bourque, Louise Bernier, Serge Baribeau, Denis Courchesne, Camille Fortin, Yvon Gauthier, Michel	Directrice de la méthodologie et des enquêtes spéciales Directeur des normes et de l'information Directeur général adjoint de l'infrastructure Directeur des comptes et des études économiques Directeur général Directeur des technologies et des activités de collecte
09-20 09-22	Ottawa	Conférence fédérale-provinciale de la statistique des minéraux à Statistique Canada	1026,95	Courchesne, Camille	Directeur des comptes et des études économiques
09-21 09-28	Luxembourg	Rencontre préparatoire de tous les gérants de projets internationaux impliqués dans l'Enquête internationale sur les compétences utiles à la vie (2002)	2440,70	Jetté, Mireille	Agent de recherche
09-22	Ottawa	Rencontre à Statistique Canada sur la démographie	114,00	Thibault, Normand	Agent de recherche
10-03 10-05	Ottawa	Conférence fédérale-provinciale de la statistique agricole à Statistique Canada	989,03	Courchesne, Camille	Directeur des comptes et des études économiques
10-03 10-05	Ottawa	Congrès de l'ordre des conseillers en relations industrielles du Québec	318,11	Jalette, Patrice	Agent de recherche
10-04 10-05	Toronto	Réunion des utilisateurs et fournisseurs canadiens des statistiques en science et technologie	1152,55	Charron, Christiane	Agent de recherche
10-06 10-07	Ottawa	Rencontre à Statistique Canada avec M. Yvan Fellegi, statisticien en chef	309,40	Fortin, Yvon	Directeur général

ÉTUDE DES CRÉDITS 2000-2001

INSTITUT DE LA STATISTIQUE DU QUÉBEC
DEMANDE DE RENSEIGNEMENTS GÉNÉRAUX DE L'OPPOSITION OFFICIELLE
QUESTION 3 - Liste des voyages hors Québec depuis le 1^{er} avril 1999

Date	Endroit	But du voyage	Coût	Nom	Titre
10-13 10-15	Ottawa	Comité fédéral-provincial sur la démographie à Statistique Canada	632,65	Dionne, Claude	Directeur des statistiques sociodémographiques
10-14	Ottawa	Rencontre à Statistique Canada sur l'enquête québécoise sur les limitations d'activités	73,51	Camirand, Jocelyne	Agent de recherche
10-14	Edmonton et Victoria	Collecte de données chez les répondants : Enquête pour le Vérificateur général	1706,87	Drolet, Lucette	Technicienne en administration
10-14 10-15	Ottawa	Comité fédéral-provincial sur les estimations de population à Statistique Canada	1526,95	Brien, Jean-Sébastien Courtemanche, Robert	Agent de recherche Agent de recherche
10-14 10-15	Ottawa	Comité fédéral-provincial sur la démographie à Statistique Canada	155,25	Thibault, Normand	Agent de recherche
10-24 10-27	Ottawa	Formation d'interviewer à Statistique Canada	683,01	Audet, Laurent	Interviewer
10-28 10-29	Ottawa	Conférence fédérale-provinciale de la statistique des entreprises à Statistique Canada	839,07	Courchesne, Camille	Directeur des comptes et des études économiques
11-09	Ottawa	Rencontre à Statistique Canada avec M. Yvan Fellegi, statisticien en chef	381,52	Fortin, Yvon	Directeur général
11-18 11-19	Ottawa	Comité fédéral-provincial de la statistique du secteur public et des comptes économiques à Statistique Canada	**457,95	Barbeau, Richard Camille Courchesne	Agent de recherche Directeur des comptes et des études économiques
11-19	Ottawa	Rencontre à Statistique Canada sur l'enquête internationale sur les compétences utiles à la vie (2002)	211,32	Jetté, Mireille Loiselle, Jacynthe	Agent de recherche Agent de recherche

ÉTUDE DES CRÉDITS 2000-2001

 INSTITUT DE LA STATISTIQUE DU QUÉBEC
 DEMANDE DE RENSEIGNEMENTS GÉNÉRAUX DE L'OPPOSITION OFFICIELLE

QUESTION 3 - Liste des voyages hors Québec depuis le 1 ^{er} avril 1999					
Date	Endroit	But du voyage	Coût	Nom	Titre
12-02	Ottawa	Rencontre à Santé Canada sur l'enquête de surveillance de l'usage du tabac au Canada	**67,25	Loiselle, Jacynthe	Agent de recherche
01-17	Ottawa	Réunion à Statistique Canada (M. Stewart Wells)	660,25	Courchesne, Camille	Directeur
01-17	Ottawa	Réunion à Statistique Canada (M. Stewart Wells) et réunion UNESCO	309,61	Fortin, Yvon	Directeur général
02-10 02-11	Ottawa	Symposium de la société statistique Canada, section Ottawa, sur l'estimation pour petites régions	1196,45	Brien, Jean-Sébastien Tarte, François Courtemanche, Robert Lapointe, France Plante, Nathalie Gagnon, Éric	Agent de recherche Agent de recherche Agent de recherche Agent de recherche Agent de recherche Agent de recherche
02-24 02-25	Ottawa	Formation : Ateliers sur la biotechnologie	808,55	Boudreau, René	Agent de recherche

** Frais de transport assumés par Statistique Canada

INSTITUT DE LA STATISTIQUE DU QUÉBEC
DEMANDE DE RENSEIGNEMENTS GÉNÉRAUX DE L'OPPOSITION OFFICIELLE

[illegible]

ÉTUDE DES CRÉDITS 2000-2001

**INSTITUT DE LA STATISTIQUE DU QUÉBEC
DEMANDE DE RENSEIGNEMENTS GÉNÉRAUX DE L'OPPOSITION OFFICIELLE**

QUESTION 5 – Liste des sondages effectués durant l'exercice financier 1999-2000

	1999-2000 - Dépenses	2000-2001 - Prévisions
Aucun		

ÉTUDE DES CRÉDITS 2000-2001

**INSTITUT DE LA STATISTIQUE DU QUÉBEC
DEMANDE DE RENSEIGNEMENTS GÉNÉRAUX DE L'OPPOSITION OFFICIELLE**

QUESTION 6 – Études commandées depuis le 1^{er} avril 1999

Cette réponse est donnée à la question 8.

ÉTUDE DES CRÉDITS 2000 -2001

INSTITUT DE LA STATISTIQUE DU QUÉBEC

DEMANDE DE RENSEIGNEMENTS GÉNÉRAUX DE L'OPPOSITION OFFICIELLE

QUESTION 7 - Liste des contrats octroyés en 1999-2000, spécifiquement à des professionnels ou des firmes de communication, de recherche ou de relations publiques

Cette réponse est donnée à la question 8.

ÉTUDE DES CRÉDITS 2000 -2001

INSTITUT DE LA STATISTIQUE DU QUÉBEC DEMANDE DE RENSEIGNEMENTS GÉNÉRAUX DE L'OPPOSITION OFFICIELLE

QUESTION 8 – Liste des contrats de moins de 25 000 \$ octroyés par l'organisme depuis le 1^{er} avril 1999

Nom du professionnel ou de la firme	Objet	Coût	Mode d'octroi
M. Jacques Grah	Services professionnels d'analyste en informatique	20 950.00	Négocié
M. Martin Boivin	Services professionnels pour programmation des instruments informatiques, la gestion des banques de données et le traitement statistique des données.	12 620.00	Négocié
Mme Julie Martineau	Services professionnels pour la codification spécialisée des dossiers médicaux.	12 850.00	Négocié
M. Guy J. Trudeau	Services professionnels de conseiller en organisation pour l'élaboration et l'implantation d'un plan stratégique et d'un système de gestion stratégique.	19 696.96	Négocié
M. Christian Savard	Services professionnels de cartographie	2 900.00	Négocié
Mme Brigitte Beauvais	Services professionnels pour effectuer des études pour diverses enquêtes.	16 728.76	Négocié
M. Simon Langlois	Services professionnels pour rédaction d'un rapport pour l'Institut de la statistique du Québec	4 950.00	Négocié
Mme Nathalie Bolduc	Honoraires pour interviewers	1 480.40	Négocié
M. Yves Couture (Designer)	Honoraires pour la réalisation d'un plan d'éclairage des salles de réception et salle de conférence et corridor.	1 260.00	Négocié
Mme Nicole Dupré	Honoraires pour interviewers	1 821.06	Négocié
Mme Mélanie Fournier	Honoraires pour interviewers	1 512.00	Négocié
Mme Louise Gagné	Honoraires pour interviewers	3 808.98	Négocié
M. Guillaume Laberge	Honoraires pour interviewers	3 364.50	Négocié
Mme Valérie Lapointe	Honoraires pour interviewers	5 786.90	Négocié

ÉTUDE DES CRÉDITS 2000 -2001

INSTITUT DE LA STATISTIQUE DU QUÉBEC
DEMANDE DE RENSEIGNEMENTS GÉNÉRAUX DE L'OPPOSITION OFFICIELLE
QUESTION 8 – Liste des contrats de moins de 25 000 \$ octroyés par l'organisme depuis le 1^{er} avril 1999

Nom du professionnel ou de la firme	Objet	Coût	Mode d'octroi
Mme Anne-Marie Legaux	Honoraires pour interviewers	1 953.40	Négocié
M. Jacques Millette	Services professionnels de formation en relations avec les médias .	9 151.16	Négocié
Mme Karina Pelletier	Honoraires pour interviewers	1 124.53	Négocié
Mme Éva Petit	Honoraires pour le travail relié au contrôle de la qualité du volet nutrition pour l'Enquête sociale et de santé auprès des enfants et adolescents.	2 074.13	Négocié
M. Pierre-Paul Proulx	Services professionnels de consultant pour rédiger un texte qui passera en revue les études récentes sur les effets de L'ALE et de L'ALENA.	5 000.00	Négocié
Mme Marie-Hélène Rivest	Honoraires pour interviewers	3 521.00	Négocié
M. Martin St-Georges	Honoraires pour interviewers	5 409.26	Négocié
M. Mathias Sicotte	Honoraires pour interviewers	1 096.00	Négocié
Mme Mariette Troisfontaines	Honoraires pour interviewers	2 077.39	Négocié
Les services linguistiques Micheline Lampron	Révision linguistique (plusieurs contrats)	3 090.00	Négocié
Diana Cline	Révision linguistique (plusieurs contrats)	2 133.06	Négocié
Info Zéro Un	Honoraires d'analyse, de programmation et de support.	5 700.00	Négocié
Les services de gestion Quantum	Honoraires professionnels (Secrétariat/réception)	14 128.75	Négocié
Elaine Baxter McLeay	Révision linguistique (plusieurs contrats)	2 840.64	Négocié

ÉTUDE DES CRÉDITS 2000 -2001

INSTITUT DE LA STATISTIQUE DU QUÉBEC
DEMANDE DE RENSEIGNEMENTS GÉNÉRAUX DE L'OPPOSITION OFFICIELLE

QUESTION 8 – Liste des contrats de moins de 25 000 \$ octroyés par l'organisme depuis le 1^{er} avril 1999			
Nom du professionnel ou de la firme	Objet	Coût	Mode d'octroi
R3D Information et technologie inc.	Services professionnels de conseils en gestion visant à définir une architecture sommaire de l'évolution organisationnelle de l'ISQ.	9 900.00	Négocié
Groupe Informission inc.	Services professionnels pour produire un bilan des difficultés rencontrées et des problèmes identifiés dans l'utilisation de la banque de données Horace pour investisseurs et promoteurs.	2 625.00	Négocié
Kate Lieber	Révision linguistique	1 600.00	Négocié
Les traductions Terry Knowles inc.	Révision linguistique (plusieurs contrats)	2 070.00	Négocié
Traductions Terrance Hugues inc.	Révision linguistique (plusieurs contrats)	3 282.94	Négocié
Les textes impeccables inc.	Révision linguistique (plusieurs contrats)	1 032.40	Négocié
Adecco	Honoraires professionnels (Secrétariat/réception)	2 983.75	Négocié
APG Solutions & Technologies inc.	Rapatriement du serveur de diffusion internet au siège social	4 607.14	Négocié
CNW Québec inc.	Transmission de communiqués de presse	2 300.00	Soumission
Communication DEMO	Service de revue de presse écrite	4 140.00	Soumission
Composition Orléans	Services professionnels en arts graphiques (plusieurs factures)	9 092.00	Négocié
E & B Data	Services professionnels pour faire une analyse des différences entre les structures d'entreprises statistiques.	9 980.00	Négocié
Graphiscan	Production d'un cédérom du Commerce international du Québec et un deuxième pour les publications de l'ISQ	2 330.00	Négocié
MDR technologies inc.	Maintenance du système de comptabilité du système téléphonique	1 170.00	Négocié

ÉTUDE DES CRÉDITS 2000 -2001

INSTITUT DE LA STATISTIQUE DU QUÉBEC
DEMANDE DE RENSEIGNEMENTS GÉNÉRAUX DE L'OPPOSITION OFFICIELLE

QUESTION 8 – Liste des contrats de moins de 25 000 \$ octroyés par l'organisme depuis le 1^{er} avril 1999			
Nom du professionnel ou de la firme	Objet	Coût	Mode d'octroi
MEDIANOR	Service de revue de presse écrite et électronique	14 019.70	Soumission
MM inc. (Madeleine Martel inc.)	Honoraires professionnels (Commis de bureau)	3 146.50	Négocié
Montréal International	Services professionnels pour la confection d'un chapitre et d'une annexe à la proposition d'accueil de Montréal à l'Institut de la statistique de l'UNESCO	4 302.53	Négocié
Parallèle communication-desing	Élaboration d'une plateforme graphique pour les couvertures des publications de l'Institut de la statistique du Québec.	1 112.90	Négocié
SDS Informatique	Services professionnels de conseils en gestion visant à soutenir au plan méthodologique l'Institut dans sa démarche d'analyse d'opportunité d'un système de gestion financière et comptable	9 900.00	Négocié
Som inc.	Services professionnels d'une firme de sondages.(Collecte de données de l'étude parallèle d'un volet complémentaire de l'enquête sociale et de santé.)	20 800.00	Soumission
Statex Experts-conseil en statistique	Services d'un expert-conseil en rémunération	4 875.00	Négocié
Zins Beauchesne et associés	Services professionnels pour la réalisation d'une consultation structurée auprès de décideurs du Québec.	17 500.00	Soumission
ENAP	Formation à la gestion gouvernementale	2 065.00	Négocié
Crim Formation	Cours de perfectionnement micro-informatique	1 950.00	Négocié
EDUMICRO	Cours de perfectionnement micro-informatique	4 900.00	Négocié
Learnix Limited	Cours de perfectionnement micro-informatique	2 120.75	Négocié
Les Conseillers Info-Orienté inc.	Cours de perfectionnement micro-informatique	8 250.00	Négocié
Les Services Conseils Hardy	Cours de perfectionnement micro-informatique	14 718.38	Soumission

ÉTUDE DES CRÉDITS 2000 -2001

INSTITUT DE LA STATISTIQUE DU QUÉBEC
DEMANDE DE RENSEIGNEMENTS GÉNÉRAUX DE L'OPPOSITION OFFICIELLE

QUESTION 8 – Liste des contrats de moins de 25 000 \$ octroyés par l'organisme depuis le 1^{er} avril 1999

[illegible]

INSTITUT DE LA STATISTIQUE DU QUÉBEC
DEMANDE DE RENSEIGNEMENTS GÉNÉRAUX DE L'OPPOSITION OFFICIELLE

QUESTION 9 - Liste détaillée des contrats qui, depuis le 1^{er} avril 1999, ont fait l'objet d'un versement supplémentaire par rapport au montant initial, le montant du surplus versé, le montant du contrat initial, les raisons du dépassement et le nom de l'entreprise qui a réalisé le contrat

[illegible]

ÉTUDE DES CRÉDITS 2000-2001

INSTITUT DE LA STATISTIQUE DU QUÉBEC DEMANDE DE RENSEIGNEMENTS GÉNÉRAUX DE L'OPPOSITION OFFICIELLE

QUESTION 10 - Le montant, pour l'année 1999-2000, des dépenses en photocopie, télécopie (fax), téléphonie cellulaire, téléavertisseurs, mobilier de bureau, fournitures diverses, distributeurs d'eau de source et les remboursements en frais de transport, hébergement, repas, cours de préparation à la retraite ainsi que les dépenses applicables à la participation à des congrès, colloques et toutes sessions de type perfectionnement ou ressourcement : a) au Québec b) à l'extérieur du Québec	
Photocopies	68 418.97
Télécopies	625.49
Téléphonie cellulaire	10 348.92
Téléavertisseurs	169.20
Mobilier de bureau	45 006.38
Fournitures diverses (ces montants comprennent les fournitures informatiques et la papeterie)	119 678.71
Distributeurs d'eau douce	980.15
Frais de déplacement :	
- Frais de transport	70 319.75
- Frais de subsistance - logement	77 677.17
- Frais divers	5 768.55
TOTAL:	153 765.47
Ressourcement à la retraite	1025.24
Dépenses applicables à la participation à des congrès, colloques et sessions de perfectionnement :	
- au Québec	91 714.43
- Hors Québec	17 145.89

(1) Comprend le coût de reprographie facturé par le Fonds de reprographie.

(2) Incluant les dépenses provenant du Fonds du Bureau de la statistique du Québec et du Fonds de financement et excluant les frais de déplacement.

ÉTUDE DES CRÉDITS 2000-2001

INSTITUT DE LA STATISTIQUE DU QUÉBEC

DEMANDE DE RENSEIGNEMENTS GÉNÉRAUX DE L'OPPOSITION OFFICIELLE

QUESTION 11 - Liste des véhicules fournis

Ne s'applique pas.

ÉTUDE DES CRÉDITS 2000-2001

INSTITUT DE LA STATISTIQUE DU QUÉBEC DEMANDE DE RENSEIGNEMENTS GÉNÉRAUX DE L'OPPOSITION OFFICIELLE

QUESTION 12 - Le nombre et la répartition du personnel masculin et féminin, des jeunes de moins de 30 ans, des personnes handicapées, anglophones, autochtones et des communautés culturelles pour chaque catégorie d'emplois (cadres, professionnels, fonctionnaires, etc.) pour 1999-2000

Catégorie de personnel	Hommes		Femmes		Nombre TOTAL	Personnes handicapées		Communautés culturelles		Anglophones		Autochtones		Jeunes de moins de 30 ans	
	NB	%	NB	%		NB	%	NB	%	NB	%	NB	%	NB	%
Cadres supérieurs	9	81,8	2	18,2	11										
Cadres intermédiaires	1	100,0			1										
Professionnels	70	59,8	47	40,2	117	1	0,9	11	9,4	1	0,9			9	7,7
Fonctionnaires	30	29,1	73	70,9	103					1	1,0			9	8,7
Ouvriers	1	100,0			1										
GRAND TOTAL	111	47,6	122	52,4	233	1	0,4	11	4,7	2	0,9			18	7,7

ÉTUDE DES CRÉDITS 2000-2001

**INSTITUT DE LA STATISTIQUE DU QUÉBEC
DEMANDE DE RENSEIGNEMENTS GÉNÉRAUX DE L'OPPOSITION OFFICIELLE**

QUESTION 13 – Combien de personnes ont bénéficié du programme de départ volontaire et ont été rappelées

Le Secrétariat du Conseil du trésor répondra à cette question pour l'ensemble du gouvernement.

ÉTUDE DES CRÉDITS 2000-2001

INSTITUT DE LA STATISTIQUE DU QUÉBEC DEMANDE DE RENSEIGNEMENTS GÉNÉRAUX DE L'OPPOSITION OFFICIELLE

QUESTION 14 - (fonctionnaires)		Exercice financier 1999-2000												
		Avril	Mai	Juin	Juillet	Août	Sept.	Octobre	Nov.	Déc.	Janvier	Février	Mars	TOTAL
a)	Nombre total de jours de congé de maladie pris par le personnel	49,5	49,0	46,5	33,5	53,5	58,0	70,5	108,0	63,5	80,0	44,0	23,0	679,0
b)	Nombre d'heures de travail supplémentaire effectuées par le personnel	183 h 30	234 h 55	205 h 45	5 h	97 h 45	120 h 25	191 h 45	540 h 55	69 h	94 h 30	2 h 30		1 746 h
	Nombre d'heures de travail supplémentaire compensées	106 h 45	135 h 45	114 h 15	5 h	16 h	78 h 10	149 h	360 h 25	57 h	40 h 45			1 063 h 5
	Nombre d'heures de travail supplémentaire payées	76 h 45	99 h 10	91 h 30		81 h 45	42 h 15	42 h 45	180 h 30	12 h	53 h 45	2 h 30		682 h 55
c)	Nombre de jours de vacances total pris par le personnel	40,5	57,5	142,5	507,5	513,5	95,5	59,5	30,0	156,5	102,0	49,0	10,0	1 764,0

ÉTUDE DES CRÉDITS 2000-2001

INSTITUT DE LA STATISTIQUE DU QUÉBEC DEMANDE DE RENSEIGNEMENTS GÉNÉRAUX DE L'OPPOSITION OFFICIELLE

QUESTION 14 - (professionnels)		Exercice financier 1999 - 2000												
		Avril	Mai	Juin	Juillet	Août	Sept.	Octobre	Nov.	Déc.	Janvier	Février	Mars	TOTAL
a)	Nombre total de jours de congé de maladie pris par le personnel	86,5	123,0	93,5	69,0	81,0	102,5	84,0	74,5	92,0	148,0	98,0	72,0	1 124,0
b)	Nombre d'heures de travail supplémentaire effectuées par le personnel	221 h	275 h 30	204 h	189 h 45	125 h	309 h 2	453 h 35	513 h	296 h 15	259 h 25	90 h 45		2 937 h 17
	Nombre d'heures de travail supplémentaire compensées	105 h 15	178 h 45	86 h 15	131 h 45	109 h 30	207 h 32	191 h 35	306 h 45	183 h 30	114 h 30			1 615 h 22
	Nombre d'heures de travail supplémentaire payées	115 h 45	96 h 45	117 h 45	58 h	15 h 30	101 h 30	262 h	206 h 15	112 h 45	144 h 55	90 h 45		1 321 h 55
c)	Nombre total de jours de vacances pris par le personnel	68,0	47,0	160,5	552,0	539,0	87,5	36,0	37,5	139,0	76,0	48,0		1 790,5

ÉTUDE DES CRÉDITS 2000-2001

INSTITUT DE LA STATISTIQUE DU QUÉBEC DEMANDE DE RENSEIGNEMENTS GÉNÉRAUX DE L'OPPOSITION OFFICIELLE

QUESTION 14 - (cadres supérieurs)		Exercice financier 1999-2000												
		Avril	Mai	Juin	Juillet	Août	Sept.	Octobre	Nov.	Déc.	Janvier	Février	Mars	TOTAL
a)	Nombre total de jours de congé de maladie pris par le personnel					12,0	19,5	14,0	22,0	26,0	8,0	1,0		102,5
b)	Nombre d'heures de travail supplémentaire effectuées par le personnel													
	Nombre d'heures de travail supplémentaire compensées													
	Nombre d'heures de travail supplémentaire payées par mois													
c)	Nombre total de jours de vacances pris par le personnel	8,0	2,0	16,0	70,5	47,0	7,0	3,0	1,0	12,0	2,0			168,5

ÉTUDE DES CRÉDITS 2000-2001

INSTITUT DE LA STATISTIQUE DU QUÉBEC DEMANDE DE RENSEIGNEMENTS GÉNÉRAUX DE L'OPPOSITION OFFICIELLE

QUESTION 14 - (cadres intermédiaires)		Exercice financier 1999-2000												
		Avril	Mai	Juin	Juillet	Août	Sept.	Octobre	Nov.	Déc.	Janvier	Février	Mars	TOTAL
a)	Nombre total de jours de congé de maladie pris par le personnel.													
b)	Nombre d'heures de travail supplémentaire effectuées par le personnel.													
	Nombre d'heures de travail supplémentaire compensées.													
	Nombre d'heures de travail supplémentaire payées.													
c)	Nombre total de jours de vacances pris par le personnel.		5,0		5,0	10,0		2,0		2,0				24,0

ÉTUDE DES CRÉDITS 2000-2001

INSTITUT DE LA STATISTIQUE DU QUÉBEC DEMANDE DE RENSEIGNEMENTS GÉNÉRAUX DE L'OPPOSITION OFFICIELLE

QUESTION 15 a) et d) - Évolution de l'effectif régulier par catégorie d'emploi			
Catégorie de personnel	31 mars 2000		
	Québec	Montréal	Total
Cadres supérieurs	12	2	14
Cadres intermédiaires	1	0	1
Professionnels	78	19	97
Techniciens	22	3	25
Personnel de bureau	44	6	50
Ouvriers	1	0	1
Total	158	30	188

ÉTUDE DES CRÉDITS 2000-2001

INSTITUT DE LA STATISTIQUE DU QUÉBEC
DEMANDE DE RENSEIGNEMENTS GÉNÉRAUX DE L'OPPOSITION OFFICIELLE

QUESTION 15 b) - Évolution du nombre d'employés bénéficiant d'un traitement additionnel en raison de la complexité de la tâche à accomplir			
Personnel professionnel			
Année	Prime 5 %	Prime 7 %	TOTAL
1999-2000	2	19	21

QUESTION 15 c) - Évolution du nombre d'employés bénéficiant d'un traitement supérieur à celui normalement prévu pour la tâche qu'ils ont accomplie	
1999-2000	18

ÉTUDE DES CRÉDITS 2000-2001

**INSTITUT DE LA STATISTIQUE DU QUÉBEC
DEMANDE DE RENSEIGNEMENTS GÉNÉRAUX DE L'OPPOSITION OFFICIELLE**

QUESTION 15 f)– Institut de la statistique du Québec		
Nombre de postes occasionnels	Nombre de personnes temporaires	Nombre de personnes contractuelles
31 mars 2000 = 33 *	Mars 2000 = 19	1999-2000 = Ø

* À ce nombre s'ajoute 22 personnes en remplacement de personnel en absence prolongée ou pour surcroît de travail.

Aucune personne occasionnelle n'est en emploi depuis 5 ans.

ÉTUDE DES CRÉDITS 2000-2001

**INSTITUT DE LA STATISTIQUE DU QUÉBEC
DEMANDE DE RENSEIGNEMENTS GÉNÉRAUX DE L'OPPOSITION OFFICIELLE**

QUESTION 16 - Liste des baux pour les espaces loués par la SIQ pour l'exercice 1999-2000

Sera répondue par le Conseil du Trésor

ÉTUDE DES CRÉDITS 2000-2001

INSTITUT DE LA STATISTIQUE DU QUÉBEC
DEMANDE DE RENSEIGNEMENTS GÉNÉRAUX DE L'OPPOSITION OFFICIELLE

QUESTION 17 - Liste des firmes qui, en 1999-2000, louent des espaces, mise à part la SIQ

Site : 1200, McGill College, Montréal

Superficie : 530 m² à l'étage (16^e) et 17,5 m² au sous-sol, occupée à 100 %

Coût de location : à l'étage 187,27 \$ /m² , au sous-sol 75 \$ /m²

Coût total de la location (11 mois) : 100 563,51 \$

Coûts d'aménagement : aucun

Durée du bail : du 98-05-01 au 01-04-30

ÉTUDE DES CRÉDITS 2000-2001

INSTITUT DE LA STATISTIQUE DU QUÉBEC
DEMANDE DE RENSEIGNEMENTS GÉNÉRAUX DE L'OPPOSITION OFFICIELLE

QUESTION 18 - Liste du personnel du cabinet du ministre en 1999-2000								
Nom	Prénom	Entrée en fonction au gouvernement	Entrée en fonction au cabinet	Date de départ	Titre de fonction	Port d'attache	Classification	Traitement annuel
Ne s'applique pas								

- b) Montant total des salaires et honoraires versés par le cabinet du ministre pour l'exercice 1999-2000 =
c) Nombre total d'employés au cabinet :

ÉTUDE DES CRÉDITS 2000-2001

INSTITUT DE LA STATISTIQUE DU QUÉBEC

DEMANDE DE RENSEIGNEMENTS GÉNÉRAUX DE L'OPPOSITION OFFICIELLE

QUESTION 19 - Liste des sommes d'argent versées en 1999-2000 à même le budget discrétionnaire du ministre, du ministère ou de l'organisme	
Nom	Montant
Budget discrétionnaire de l'organisme	
Ne s'applique pas	

ÉTUDE DES CRÉDITS 2000-2001

INSTITUT DE LA STATISTIQUE DU QUÉBEC DEMANDE DE RENSEIGNEMENTS GÉNÉRAUX DE L'OPPOSITION OFFICIELLE

QUESTION 20 - Liste des crédits périmés par programme et par élément de programme pour l'exercice financier 1999-2000			
	Crédits modifiés (000 \$)	Dépenses probables (000 \$)	Crédits périmés probables (000 \$)
Programme 01 Études des politiques économiques et fiscales 01 Politiques fiscales 02 Recherche économique			Ne s'applique pas ²
Total			
Programme 02 Politiques et opérations financières 01 Politiques et opérations financières 02 Frais de services bancaires			
Total			
Programme 03 Contrôleur des finances 01 Comptabilité gouvernementale et gestion interne 02 Systèmes d'information 03 Contrôle et vérification			
Total			
Programme 04 Service de la dette directe et Intérêts sur le compte des régimes de retraite 01 Service de la dette directe 02 Intérêts sur le compte des régimes de retraite			
Total			
Programme 05 Gestion interne et soutien			
Programme 07 Statistiques, prévisions socio- économiques et recherches d'ensemble			
Programme 08 Fonds pour l'accroissement de l'investissement privé et la relance de l'emploi			
Programme 09 Provision pour « Percevoir tous les revenus dus au gouvernement			
GRAND TOTAL			

(1) Montants transférés à d'autres ministères et organismes

(2) Le budget de l'Institut est de 17,3 M\$, dont 11,8 M\$ sont issus d'une subvention de fonctionnement du Ministère des Finances (programme 1, élément 4).

ÉTUDE DES CRÉDITS 2000-2001

**INSTITUT DE LA STATISTIQUE DU QUÉBEC
DEMANDE DE RENSEIGNEMENTS GÉNÉRAUX DE L'OPPOSITION OFFICIELLE**

QUESTION 21 - Ventilation détaillée des dépenses afférentes aux transferts obtenus du gouvernement fédéral en 1999-2000 dans le cadre des divers programmes à frais partagés

Ne s'applique pas

ÉTUDE DES CRÉDITS 2000-2001

**INSTITUT DE LA STATISTIQUE DU QUÉBEC
DEMANDE DE RENSEIGNEMENTS GÉNÉRAUX DE L'OPPOSITION OFFICIELLE**

QUESTION 22 – Liste du personnel permanent, contractuel ou occasionnel libéré ou embauché pour les négociations dans la Fonction publique

Le Secrétariat du Conseil du trésor répondra à cette question pour l'ensemble du gouvernement.

ÉTUDE DES CRÉDITS 2000-2001

**INSTITUT DE LA STATISTIQUE DU QUÉBEC
DEMANDE DE RENSEIGNEMENTS GÉNÉRAUX DE L'OPPOSITION OFFICIELLE**

QUESTION 23 - Liste du personnel en disponibilité par catégorie d'emploi (cadres, professionnels, fonctionnaires, etc.)

Le Secrétariat du Conseil du trésor répondra à cette question pour l'ensemble du gouvernement.

ÉTUDE DES CRÉDITS 2000-2001

INSTITUT DE LA STATISTIQUE DU QUÉBEC

DEMANDE DE RENSEIGNEMENTS GÉNÉRAUX DE L'OPPOSITION OFFICIELLE

QUESTION 24 - Liste du personnel hors structure par catégorie d'emplois (cadres, professionnels, fonctionnaires, etc.) rémunéré par l'organisme qui n'occupe aucun poste dans ce ministère

Aucune personne hors structure rémunérée par l'organisme n'occupe un poste dans cet organisme.

ÉTUDE DES CRÉDITS 2000-2001

INSTITUT DE LA STATISTIQUE DU QUÉBEC

DEMANDE DE RENSEIGNEMENTS GÉNÉRAUX DE L'OPPOSITION OFFICIELLE

QUESTION 25 - Liste du personnel rémunéré par l'organisme et affecté à des organismes parapublics, non gouvernementaux et autres

Aucune personne n'est rémunérée par l'organisme et affectée à des organismes parapublics, non gouvernementaux et autres.

ÉTUDE DES CRÉDITS 2000-2001

INSTITUT DE LA STATISTIQUE DU QUÉBEC

DEMANDE DE RENSEIGNEMENTS GÉNÉRAUX DE L'OPPOSITION OFFICIELLE

QUESTION 26 - Liste du personnel rémunéré par des organismes parapublics non gouvernementaux et autres et affecté à l'organisme.

Aucune personne n'est rémunérée par des organismes parapublics non gouvernementaux et autres et affectée à l'organisme.

ÉTUDE DES CRÉDITS 2000-2001

**INSTITUT DE LA STATISTIQUE DU QUÉBEC
DEMANDE DE RENSEIGNEMENTS GÉNÉRAUX DE L'OPPOSITION OFFICIELLE**

QUESTION 27 - Liste du personnel par catégorie d'emplois (cadres, professionnels, fonctionnaires) qui reçoit une double rémunération, soit celle rattachée à leur fonction et un revenu d'un régime de retraite du secteur public, parapublic ou des réseaux de la santé et de l'éducation, soit les commissions scolaires, les cégeps, les établissements universitaires, les régies régionales de la santé et les établissements hospitaliers.

Aucune personne.

MINISTÈRE DES FINANCES
DEMANDE DE RENSEIGNEMENTS GÉNÉRAUX DE L'OPPOSITION OFFICIELLE
POUR L'INSTITUT DE LA STATISTIQUE DU QUÉBEC

Question 28 - Liste détaillée du matériel informatique acquis en 1999-2000		
Quantité	Description	Coût total
5	Modem 56K US Robotics	985,00 \$
16	Modem 56K US Robotics	3 380,00
23	Micro-ordinateur Pentium III 450 MHZ 64 Mo	36 915,00
42	Micro-ordinateur Pentium II 350 MHZ 64 Mo	68 880,00
4	Micro-ordinateur Pentium II 350 MHZ 64 Mo écran 17"	7 260,00
1	Micro-ordinateur Pentium II 350 MHZ 128Mo écran 15"	1 790,00
2	Micro-ordinateur Pentium II 350 MHZ 64 Mo écran 15" haut parleur	3 310,00
6	Micro-ordinateur Pentium II 350 MHZ 64 Mo écran 15" win95	10 710,00
16	Écran 15"	5 120,00
3	Disque 4 Gb pour SUN	3 774,00
1	Disque rigide 36,5 Gb	536,00
1	Micro-ordinateur Pentium III 450 MHZ 128 Mo	1 940,00
1	Moniteur 17"	465,00
1	Imprimante Lexmark Optra S 1855	2 109,00
5	Imprimante Lexmark Optra S 1855 recto/verso	12 615,00
1	Imprimante Lexmark Optra S 2455 recto/verso	3 365,00
4	Carte réseau pour imprimante	1 576,00
1	Mémoire 512 Mo (2 fois 2X128Mo) pour Mini SUN	4 540,20
1	Disque magnétique 18,2 Go pour Mini SUN	2 270,10
1	Mémoire 512 Mo (4 fois 4X32Mo) pour Mini SUN	2 329,00
1	Disque magnétique 4 Go pour Mini SUN	1 258,00
1	Imprimante couleur Lexmark Optra 1200	8 197,00
1	Graveur de cédérom HP CD-Rewriter 7510e externe	479,00
2	Comutateur Intel 510T	5 864,00
1	Disque rigide 9,1 Go pour serveur Compaq Montréal	806,00
1	Portable Toshiba 4060 XCDT	4 090,00
2	Router Cisco 2611	11 712,00
2	Catalyst 2820	12 142,00
6	Modem SDSL PairGain	9 000,00
TOTAL		227 417,30 \$

ÉTUDE DES CRÉDITS 2000-2001

**INSTITUT DE LA STATISTIQUE DU QUÉBEC
DEMANDE DE RENSEIGNEMENTS GÉNÉRAUX DE L'OPPOSITION OFFICIELLE**

QUESTION 29 : Liste détaillée des frais d'intérêts payés pour 1999-2000 et le montant total des garanties de dettes assumées par le gouvernement	
Frais d'intérêts	Montant des garanties de dettes
Aucuns frais d'intérêts.	

ÉTUDE DES CRÉDITS 2000-2001

**INSTITUT DE LA STATISTIQUE DU QUÉBEC
DEMANDE DE RENSEIGNEMENTS GÉNÉRAUX DE L'OPPOSITION OFFICIELLE**

QUESTION 30 : Le nombre d'ETC alloués au projet GIRES ainsi que le total des dépenses encourues et prévues pour ce même projet

Le projet GIRES n'a suscité que 0,2 ETC pour 1999-2000. Quant aux dépenses prévues, le projet est encore à l'étape de la planification et le rythme d'implantation sera déterminé en cours d'année financière de telle sorte que l'on ne peut se prononcer maintenant sur le niveau de dépenses à venir.

ÉTUDE DES CRÉDITS 2000-2001

**INSTITUT DE LA STATISTIQUE DU QUÉBEC
DEMANDE DE RENSEIGNEMENTS GÉNÉRAUX DE L'OPPOSITION OFFICIELLE**

QUESTION 31 : Quel est l'impact prévu de l'implantation du projet GIRES sur le nombre d'emplois, une fois le projet complété

Sera répondue par le Conseil du trésor

ÉTUDE DES CRÉDITS 2000-2001


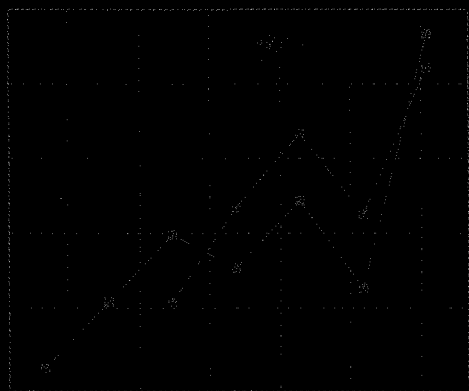

**INSTITUT DE LA STATISTIQUE DU QUÉBEC
DEMANDE DE RENSEIGNEMENTS GÉNÉRAUX DE L'OPPOSITION OFFICIELLE**

QUESTION 32 : Quelles seront les applications de GIRES

Sera répondue par le Conseil du trésor.

L'Institut de la statistique du Québec a été créé par une loi adoptée par l'Assemblée nationale du Québec le 19 juin 1998. Cette loi spécifie sa mission :

« L'Institut a pour mission de fournir des informations statistiques qui soient fiables et objectives sur la situation du Québec quant à tous les aspects de la société québécoise pour lesquels de telles informations sont pertinentes. L'Institut constitue le lieu privilégié de production et de diffusion de l'information statistique pour les ministères et organismes du gouvernement, sauf à l'égard d'une telle information que ceux-ci produisent à des fins administratives. Il est responsable de la réalisation de toutes les enquêtes statistiques d'intérêt général. L'Institut établit et met à jour le bilan démographique du Québec. À cette fin, il recueille et compile les données, notamment sur les naissances, les mariages, les décès, l'immigration et l'émigration. Il procède en outre, annuellement, à une estimation de la population des municipalités. L'Institut informe le public de l'état et de l'évolution comparée de la rémunération globale des salariés régis par une convention collective du gouvernement, des commissions scolaires, des collèges et des établissements d'une part et de la rémunération globale des autres salariés québécois de toute catégorie qu'il détermine d'autre part. »



Institut de
la statistique
du Québec

