

Québec



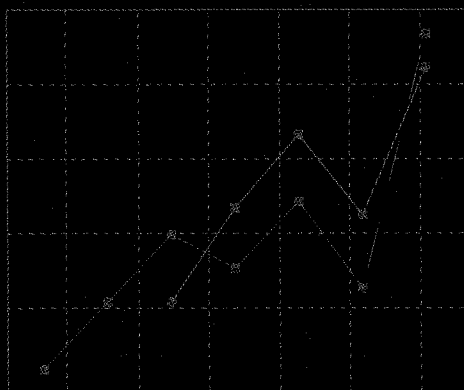
Institut de
la statistique
du Québec

A11S86
E881
2001/02
QL
P. gouv.

ÉTUDE DES CRÉDITS 2001-2002

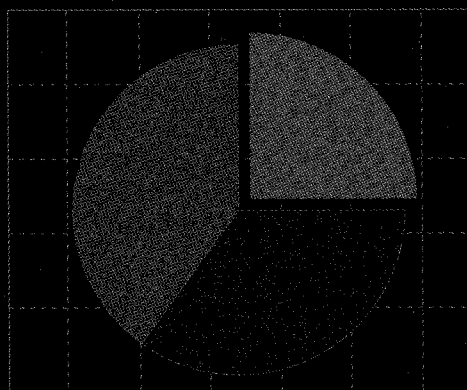
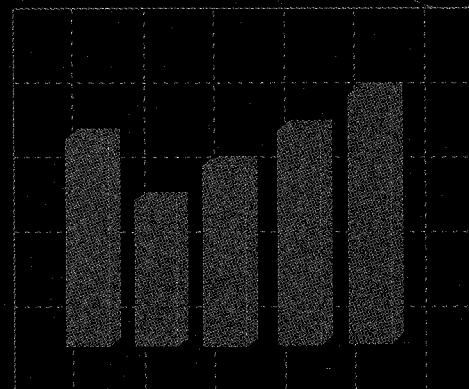
INSTITUT DE LA STATISTIQUE DU QUÉBEC

Demande de renseignements généraux
de l'Opposition officielle

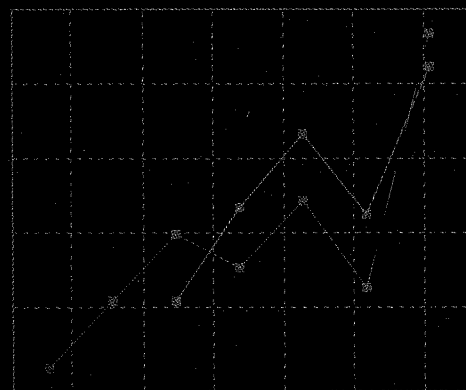


4

0



2



1

3 4

INSTITUT DE LA STATISTIQUE DU QUÉBEC
ÉTUDE DES CRÉDITS 2001-2002
DEMANDE DE RENSEIGNEMENTS GÉNÉRAUX

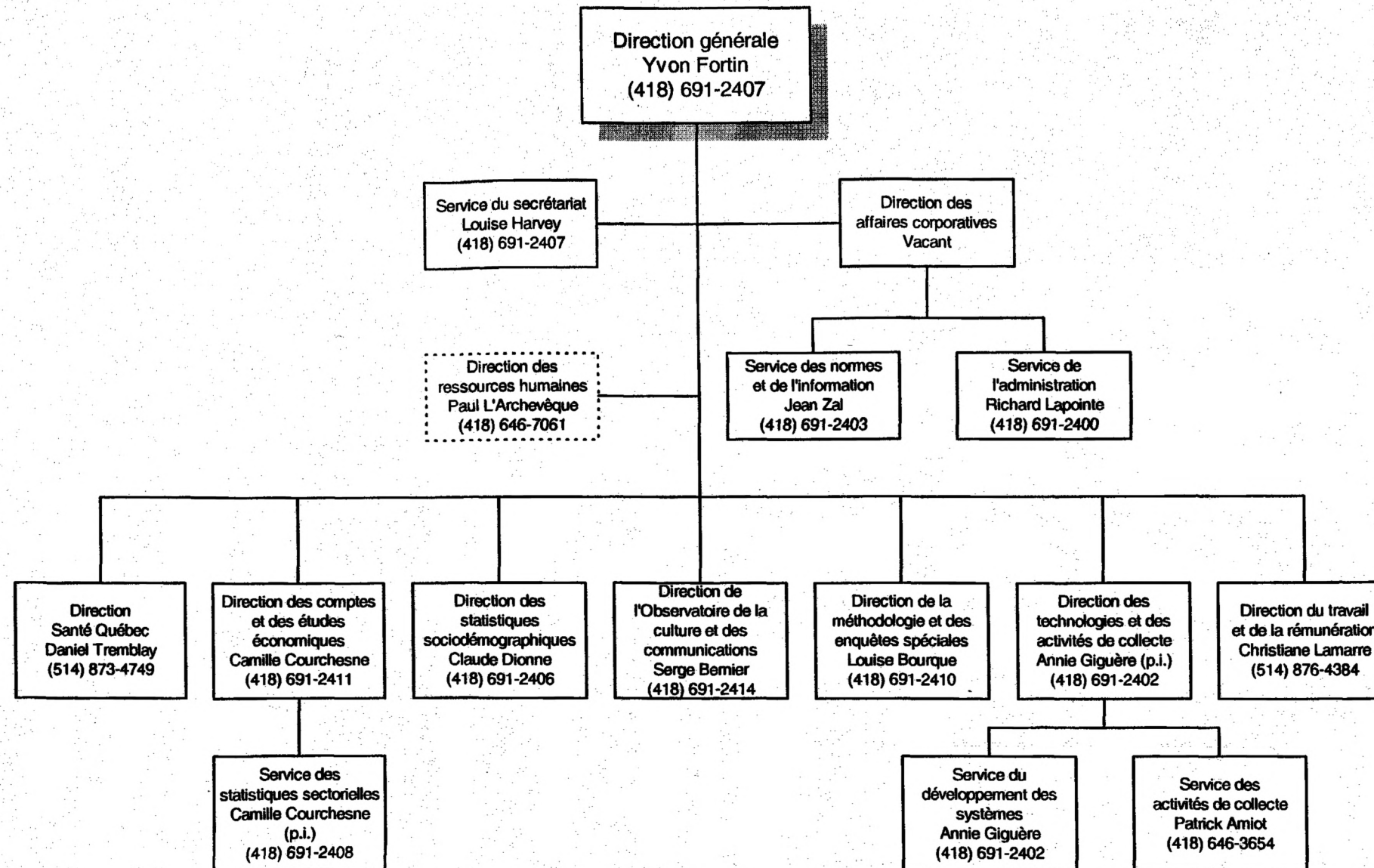
TABLE DES MATIÈRES

Question N°	Description	Page
1	Organigramme	
2	Liste des publications régulières et officielles	1
3	Liste des voyages hors Québec depuis le 1 ^{er} avril 2000	7
4	Liste des dépenses en publicité (incluant publicité sur Internet) et des articles promotionnels	11
5	Liste des sondages et groupes de discussions effectués durant l'exercice financier 2000-2001	12
6	Liste des études commandées durant l'exercice financier 2000-2001	12
7	Liste des contrats attribués en 2000-2001 spécifiquement à des professionnels ou à des firmes de communication, de recherche ou de relations publiques	12
8	Liste des contrats de moins de 25 000 \$	13
9	Liste détaillée des contrats qui, depuis le 1 ^{er} avril 2000, ont fait l'objet d'un versement supplémentaire par rapport au montant initial	18
10	Montant, pour l'année 2000-2001, de chacune des dépenses en photocopie, télécopie (fax), téléphonie cellulaire et coût d'utilisation, téléavertisseurs, mobilier de bureau, etc.	19
11	Liste de tous les véhicules utilisés	20
12	Nombre et répartition, par tranche d'âges, du personnel masculin et féminin, des personnes handicapées, anglophones, autochtones et des communautés culturelles de l'Institut de la statistique du Québec pour chaque catégorie d'emplois (cadres, professionnels, fonctionnaires, etc.) pour 2000-2001	21

Question N°	Description	Page
13	Combien de personnes ont bénéficié du programme de départ volontaire et ont été rappelées par l'Institut de la statistique du Québec	23
14	À chacun des mois de l'exercice budgétaire 2000-2001, et ce, par catégories d'emploi : nombre total de jours de maladie, nombre total d'heures de travail supplémentaires et répartition de la rémunération de ces heures, nombre total de jours de vacances pris par le personnel	24
15	Concernant les effectifs pour l'exercice budgétaire 2000-2001: total des effectifs réguliers par catégories d'emploi, total du nombre d'employés bénéficiant d'un traitement additionnel en raison de la complexité de la tâche à accomplir, nombre d'employés bénéficiant d'un traitement supérieur à celui normalement prévu pour la tâche qu'ils ont accomplie, etc.	28
16	Liste des baux pour les espaces loués de la SIQ en 2000-2001	30
17	Mise à part la SIQ, la liste des firmes en 2000-2001 de qui sont loués des espaces	31
18	Liste du personnel du cabinet de la ministre en 2000-2001	32
19	Liste des sommes d'argent versées en 2000-2001 à même le budget discrétionnaire	33
20	Liste des crédits périmés, par programme et par élément pour 2000-2001	34
21	Ventilation détaillée des dépenses afférentes aux transferts obtenus du gouvernement fédéral en 2000-2001 dans le cadre des divers programmes à frais partagés	35
22	Liste du personnel en disponibilité par catégories d'emploi	35
23	Liste du personnel hors structure par catégories d'emploi rémunéré par l'Institut de la statistique du Québec qui n'occupe aucun poste à l'Institut	35
24	Liste du personnel rémunéré par l'Institut de la statistique du Québec et affecté à des organismes parapublics non gouvernementaux ou autres	35
25	Liste du personnel rémunéré par des organismes parapublics non gouvernementaux et autres et affecté à l'Institut de la statistique du Québec	36
26	Liste du personnel par catégories d'emploi qui reçoit une double rémunération, soit celle rattachée à leur fonction et un revenu d'un régime de retraite du secteur public, parapublic ou des réseaux de la santé et de l'éducation	36
27	Liste détaillée du matériel informatique	37

Question N°	Description	Page
28	Le nombre d'ETC alloués au projet GIRES ainsi que le total des dépenses encourues et prévues pour ce projet	38
29	Quel est l'impact prévu de l'implantation du projet GIRES sur le nombre d'emploi, une fois le projet complété	38
30	Quelles seront les applications de GIRES	38
31	Évolution de la masse salariale de chaque cabinet ministériel depuis 1994-1995 à aujourd'hui	39
32	Liste de tous les abonnements de l'Institut de la statistique du Québec et le coût	40
33	Pour chaque site Internet (incluant ceux des événements ponctuels), et ce, depuis l'existence du site le processus utilisé pour la conception, le nom de la firme ou des personnes qui ont conçu le site; les coûts de construction du site, etc.	44
34	Quels sont les programmes spécifiques qui sont offerts aux jeunes (15-35), le nombre de participants ainsi que le coût de la mesure, du service ou du programme	45
35	Lors de mission à l'étranger, la liste des ententes signées et/ou annoncées, les détails de ces ententes, les résultats obtenus à ce jour	46

Institut de la statistique du Québec



Mise à jour du 6 octobre 2000

RAPPORT

Demande de renseignements généraux de l'opposition officielle
adressée à tous les ministères et organismes gouvernementaux

2 - Liste des publications

Direction	Publications	Tirage	Parution	Coût	Imprimeur	Distribution *
Comptes et études économiques	Bulletin Commerce international du Québec	100	Septembre et décembre 2000	936,16	Reprographie gouvernementale	ISQ
	Comptes économiques des revenus et des dépenses, édition 2000	225	Janvier 2001	1 105,00 75,00	Stampa Composition Orléans	DCPG
	Comptes économiques du Québec, 4 ^e trimestre 1999	100	Avril 2000	140,64 23,00	Reprographie gouvernementale (couvertures)	ISQ
	Comptes économiques du Québec, 1 ^{er} trimestre 2000	100	Juillet 2000	162,92 23,00	Reprographie gouvernementale (couvertures)	ISQ
	Comptes économiques du Québec, 2 ^e trimestre 2000	100	Octobre 2000	151,59 23,00	Reprographie gouvernementale (couvertures)	ISQ
	Comptes économiques du Québec, 3 ^e trimestre 2000	100	Décembre 2000	150,82 23,00	Reprographie gouvernementale (couvertures)	ISQ
	L'Écostat, juin 2000	260	Juin 2000	1 421,00 75,00	Allard production imprimée Composition Orléans	DCPG
	L'Écostat, septembre 2000	260	Septembre 2000	1 421,00 75,00	Allard production imprimée Composition Orléans	DCPG
	L'Écostat, décembre 2000	260	Décembre 2000	1 449,00 75,00	Platine Impression Composition Orléans	DCPG
	Investissements privés et publics au Québec, perspectives révisées 2000	175	Janvier 2001	1 060,00 75,00	Stampa Composition Orléans	DCPG
	Produit intérieur brut par industrie au Québec (mensuelle)	100	Janvier à décembre 2000	1 334,83 276,00	Reprographie gouvernementale (couvertures)	ISQ
	Les études d'impact économique : deux exemples	500	Septembre 2000	1 375,00	Leroy-Audy	ISQ

* ISQ : Institut de la statistique du Québec

DCPG : Direction de la commercialisation et de la publicité gouvernementale, Les Publications du Québec

SAIC : Secrétariat aux affaires intergouvernementales canadiennes

Direction	Publications	Tirage	Parution
Statistiques sectorielles	Revenu personnel disponible selon les régions administratives, les régions métropolitaines et les MRC, édition 2000	100	Avril 2000
	Le Tableau politique canadien	265	Janvier, août et décembre 2000
	Profil sectoriel de l'industrie bioalimentaire au Québec, édition 2000	500	Janvier 2001
	Profil du secteur manufacturier au Québec, édition 2000	175	Octobre 2000
	Statistiques manufacturières régionales, édition 2000	175	Novembre 2000
	Statistiques des PME manufacturières au Québec, édition 2000	200	Février 2001
	L'activité des institutions de dépôt au Québec, 1995-1999	110	Septembre 2000
	Institutions de dépôt, 4 ^e trimestre 1999	130	Juin 2000
	Institutions de dépôt, 1 ^{er} trimestre 2000	130	Octobre 2000
	Institutions de dépôt, 2 ^e trimestre 2000	130	Décembre 2000
	Statistiques sur l'industrie du film, édition 2000	325	Août 2000

* ISQ : Institut de la statistique du Québec

DCPG : Direction de la commercialisation et de la publicité gouvernementale, Les Publications du Québec

SAIC : Secrétariat aux affaires intergouvernementales canadiennes

Coût	Imprimeur	Distribution *
324,90 23,00	Reprographie gouvernementale (couvertures)	ISQ
2 754,13	Reprographie gouvernementale	ISQ-SAIC
1 485,00 55,00	Imprimerie Sociale Composition Orléans	Distribution de livres Univers
1 080,00 75,00	Stampa Composition Orléans	DCPG
1 530,00 75,00	Allard production imprimée Composition Orléans	DCPG
1 426,00 75,00	Platine Impression Composition Orléans	DCPG
690,00 75,00	Stampa Composition Orléans	DCPG
565,00 70,00	Allard production imprimée Composition Orléans	DCPG
549,00 75,00	Bergemont Composition Orléans	DCPG
495,00 75,00	Stampa Composition Orléans	DCPG
1 404,48 100,00	Copies de la Capitale Composition Orléans	DCPG

Direction	Publications	Tirage	Parution
	Statistiques sur l'industrie du film, édition 2000, l'annexe statistique	85	Août 2000
	Bulletin <u>Savoir@stat</u> – Bulletin sur l'économie du savoir	750 250	Septembre 2000 Décembre 2000
Normes et information	Modifications aux municipalités du Québec (mensuelle et 1 annuelle)	460	Janvier à décembre 2000
	Le Québec chiffres en main, édition 2000	12 000	Janvier 2001
	Québec Handy Numbers, 2000 edition Québec cifras en mano, edición de 2000	4 700 2 700	Février 2001
	Cédérom « Les publications 2000 » (production du cédérom maître)		Février 2001
Statistiques sociodémographiques	La situation démographique au Québec, bilan 2000	325	Novembre 2000
	Données sociodémographiques en bref, mai 2000	500	Mai 2000
	Données sociodémographiques en bref, septembre 2000	500	Septembre 2000
	Données sociodémographiques en bref, janvier 2001	600	Janvier 2001

* ISQ : Institut de la statistique du Québec

DCPG : Direction de la commercialisation et de la publicité gouvernementale, Les Publications du Québec

SAIC : Secrétariat aux affaires intergouvernementales canadiennes

Coût	Imprimeur	Distribution *
455,53	Reprographie gouvernementale	ISQ
827,00	Imprimerie SIEL	ISQ
468,00	Composition Orléans	
874,40	Reprographie gouvernementale	
1 645,29	Reprographie gouvernementale	ISQ
319,80	(couvertures)	
3 858,00	Imprimerie La Renaissance	ISQ
405,00	Composition Orléans	
3 625,00	Imprimerie La Renaissance	ISQ
810,00	Composition Orléans	
1 200,00	Graphiscan	ISQ
2 477,00	Allard production imprimée	DCPG
75,00	Composition Orléans	
400,00	Impression à la page	ISQ
220,00	Composition Orléans	
400,00	Impression à la page	ISQ
220,00	Composition Orléans	
515,00	Impression à la page	ISQ
220,00	Composition Orléans	

Direction	Publications	Tirage	Parution
Santé Québec	La violence familiale dans la vie des enfants du Québec, 1999	500	Juin 2000
	Enquête sociale et de santé 1998	750	Novembre 2000
	Enquête auprès des clientèles des ressources pour personnes itinérantes des régions de Montréal-Centre et de Québec, 1998-1999	450	Mars 2001
	ÉLDEQ 1998-2002 – Les nourrissons de 5 mois, volume 1 (13 numéros)	325 fr. 225 angl.	Juin 2000
Travail et rémunération	Le secteur de l'exploitation forestière : évolution des conditions de travail de 1983 à 1999	250	Août 2000
	Rémunération des salariés : état et évolution comparés 2000	850	Novembre 2000
	Rémunération des salariés : état et évolution comparés 2000 – Faits saillants	2 500	Novembre 2000
	Rémunération des salariés : état et évolution comparés 1999 – Étude de sensibilité	215	Février 2000
	Bulletin Flash-Info	1 400	Mars et juin 2000 Janvier 2001
	La rémunération variable : fréquences et caractéristiques selon les secteurs, 1999	650	Juin 2000

* ISQ : Institut de la statistique du Québec

DCPG : Direction de la commercialisation et de la publicité gouvernementale, Les Publications du Québec

SAIC : Secrétariat aux affaires intergouvernementales canadiennes

Coût	Imprimeur	Distribution *
1 665,00 75,00	Reproduction de Québec Composition Orléans	DCPG
10 276,00 150,00	Héon et Nadeau Composition Orléans	DCPG
2 290,00 75,00	Leroy-Audy Composition Orléans	DCPG
5 877,00 490,00	Leroy-Audy Composition Orléans	DCPG
720,00 100,00	Stampa Composition Orléans	DCPG
4 495,00 75,00	Leroy-Audy Composition Orléans	DCPG
1 108,00 310,00	Le Renouveau Composition Orléans	ISQ
423,28	Reprographie gouvernementale	ISQ
1 759,00 815,00	Le Renouveau Composition Orléans	ISQ
536,75 1 965,55 95,00	Le Renouveau Reprotech Composition Orléans	DCPG

Direction	Publications	Tirage	Parution
Secrétariat	Rapport annuel 1999-2000	400	Décembre 2000
	Plan d'affaires 2000-2004	300	Octobre 2000

* ISQ : Institut de la statistique du Québec

DCPG : Direction de la commercialisation et de la publicité gouvernementale, Les Publications du Québec

SAIC : Secrétariat aux affaires intergouvernementales canadiennes

Coût

Imprimeur

Distribution *

1 358,83

Les Publications du Québec (Imprimerie Laurentides)

ISQ

992,00

Bergemont

ISQ

125,00

Composition Orléans

Q-3 Liste des voyages hors Québec depuis le 1^{er} avril 2000

Date	Endroit	But du voyage	Coût (\$)	Nom	Titre
04-06	Ottawa	Rencontre annuelle des dirigeants de l'ISQ et ceux de Statistique Canada sur les orientations de chacun de leur organisme	3 296,74	Fortin, Yvon Savard, Guy Courchesne, Camille Bernier, Sarge Bourque, Louise Desaulniers, Andrée Tremblay, Daniel Gauthier, Michel Roy, Jacques S Lamarre, Christiane Dionne, Claude	Directeur général Directeur général adjoint des programmes Directeur des comptes et des études économique et directeur par intérim des statistiques sectorielles Directeur des normes et de l'information Directrice de la méthodologie et des enquêtes spéciales Chef du service des activités de collecte Directeur de Santé Québec Directeur des technologies et des activités de collecte Conseiller-cadre Directrice du travail et de la rémunération Directeur des statistiques sociodémographiques
04-19	Ottawa	Rencontre avec M. Yvan Felligi, Statisticien en chef de Statistique Canada sur différents sujets de l'institut de la statistique du Québec et de Statistique Canada	645,00	Fortin, yvon	Directeur général
05-02	Ottawa	Conférence fédérale provinciale sur l'exploitation des recensements	1 064,85	Dionne, Claude Nobert, Yves	Directeur des statistiques sociodémographiques Agent de recherche
05-02	Ottawa	Comité fédéral provincial territorial sur la statistique sociale	551,00	Bourque, Louise	Directrice de la méthodologie et des enquêtes spéciales
05-04 05-06	Ottawa	Conseil consultatif fédéral provincial territorial de la politique	358,59	Fortin, Yvon	Directeur général
05-25	Paris (Le Vésinet)	Dans le cadre d'un voyage personnel, une journée pour l'Institut de la statistique du Québec	104,30	Lachapelle, Jean	Agent de recherche
05-29 06-01	Ottawa	Conférence annuelle du conseil de la statistique de l'État civil du Canada	*451,05	Lachapelle, Jean	Agent de recherche

Q-3 Liste des voyages hors Québec depuis le 1^{er} avril 2000

Date	Endroit	But du voyage	Coût (\$)	Nom	Titre
05-30 06-06	Vancouver	Assister au colloque de l'association économique canadienne	1 876,87	Faucher, Guy	Agent de recherche
06-02	Ottawa	Rencontre à Statistique Canada sur la production et diffusion des statistiques du secteur manufacturier	1 763,00	Martineau, Hélène Thibodeau, Josée Berselli, Jean	Analyste en informatique Analyste en informatique Agent de recherche
06-04 06-06	Ottawa	Congrès de la Société statistique du Canada	3 420,95	Courtemanche, Robert Baulne Jimmy Côté, Luc	Agent de recherche Agent de recherche Agent de recherche
06-04 06-07	Ottawa	Colloque : "Méthodes et applications de la statistique 2000" et Congrès annuel de la Société statistique du Canada	422,15	Fortin, Yvon	Directeur général
06-05	Ottawa	Colloque "Méthode et applications de la Statistique du Québec 2000"	684,00	Bourque, Louise	Directrice de la méthodologie et des enquêtes spéciales
06-14 06-16	Ottawa	Comité fédéral provincial territorial sur la démographie et le recensement	*124,65	Dionne, Claude	Directeur des statistiques sociodémographiques
06-14 06-16	Ottawa	Comité fédéral provincial territorial sur la démographie et le recensement	*302,65	Thibault, Normand	Agent de recherche
06-16 06-22	Buffalo	Participation au congrès : "international conférence on establishment Surveys-11"	2 388,46	Berthiaume, Paul	Agent de recherche
06-17 06-24	Bruxelle (Belgique)	Assistance au deuxième Colloque francophone sur les sondages dans le cadre du plan de développement des ressources humaines de l'Institut de la statistique du Québec	2 278,61	Bourque, Louise	Directrice de la méthodologie et des enquêtes spéciales
06-18 06-19	Ottawa	Comité fédéral provincial de la statistique du travail	476,73	Lamarre, Christiane Comtois, Paul	Directrice du travail et de la rémunération Agent de recherche
06-19	Ottawa	Comité fédéral provincial sur les statistiques du travail	*15,75	Asselin, Suzanne	Agent de recherche
07-10 07-16	Beijing (Chine)	Participation au XV1th Biennial meetings of International Society for the study of Development (ISSBD 2000)	3 719,81	Jetté, Mireille	Agente de recherche
07-11 07-12	Ottawa	Rencontre à Statistique Canada avec m. Gustave Goldman sur le Centre d'accès aux données de recherche de l'Institut de la statistique du Québec	269,32	Bernier, Serge	Directeur des normes et de l'information
08-12 08-19	Indianapolis (USA)	Participation au congrès "joint statistical meeting 2000 American statistical association"	2 562,98	Tarte, Françoise	Agent de recherche
09-01 09-10	Montreux (Suisse)	Conférence internationale portant sur le thème "Statistique développement et droits de l'homme"	5 327,29	Fortin, Yvon	Directeur général
09-12 09-17	Waterton lake (Calgary)	Rencontre fédérale provinciale sur les statistiques du tourisme	2 917,52 (frais payés par Tourisme Québec)	Courchesne, Camille	Directeur des comptes et des études économique

Q-3 Liste des voyages hors Québec depuis le 1^{er} avril 2000

Date	Endroit	But du voyage	Coût (\$)	Nom	Titre
09-18 09-20	Ottawa	Rencontre avec des méthodologistes de Statistique Canada au sujet de l'enquête longitudinale	2 156,15	Courtemanche, Robert Tarte, Françoise Desgroseilliers, Lyne Plante Nathalie Desrosiers Hélène Neill Ghyslaine	Agent de recherche Agent de recherche Agent de recherche Agent de recherche Agent de recherche Agent de recherche
09-26	Ottawa	Rencontre avec M. Gordon Brackstone de Statistique Canada au sujet de l'enquête "Base de sondage-Entreprise"	1 345,50	Bourque, Louise Courchesne, Camille	Directrice de la méthodologie et des enquêtes spéciales Directeur des comptes et des études économique
10-05	Ottawa	Rencontre à Statistique Canada pour préparer l'enquête "Volet nutrition-Cohorte"	721,00	Jetté, Mireille Tremblay, Daniel Berthiaume, Paul	Agent de recherche Directeur Santé Québec Agent de recherche
10-11	Ottawa	Formation sur la confidentialité à Statistique Canada	1 653,50	Berselli, Jean Poulin, Carl Desgroseilliers, Lyne Gagnon, Éric	Agent de recherche Agent de recherche Agent de recherche Agent de recherche
10-12 10-13	Ottawa	Réunion fédérale provinciale de la statistique des entreprises	*163,70	Tremblay, Laval	Agent de recherche
10-16 10-17	Ottawa	Réunion fédéral provincial de la Statistique agricole	*163,70 697,70	Courchesne, Camille Tremblay, Laval	Directeur des comptes et des études économique Agent de recherche
10-17 10-19	Ottawa	Comité fédéral provincial territorial de la statistique des transports	397,55	Chevalier, Réjean	Agent de recherche
10-23	Ottawa	Conférence internationale de l'organisation mondiale de la santé à Statistique Canada	151,36	Tremblay, Daniel	Direction Santé Québec
10-23	Ottawa	Conférence annuelle de l'Association canadienne de la santé publique	107,01	Pica, Lucille	Agent de recherche
11-06 11-07	Ottawa	Rencontre à Statistique Canada du Comité consultatif des services	*33,75	Courchesne, Camille	Directeur des comptes et des études économique
11-14 11-15	Ottawa	Comité fédéral provincial sur la diffusion des données	*444,15	Zal, Jean Durand, Michel	Agent de recherche Agent d'information
11-16 11-17	Ottawa	Comité fédéral provincial de la statistique des administrations publiques et sur les comptes économiques provinciaux	*392,65	Courchesne, Camille Barbeau, Richard	Directeur des comptes et des études économique Agent de recherche
11-28	Ottawa	Réunion avec des gens de Statistique Canada sur la tarification et la gestion financière	1 372,31	Lapointe, Richard Laverdière, Gilles	Chef de service de l'administration Agent de recherche
11-29	Hamilton (Ontario)	Rencontre avec le responsable du Centre d'accès aux données de recherche de l'Institut de la statistique du Québec	563,50	Ouellet-Roussel, Denis	Agent de recherche

Q-3 Liste des voyages hors Québec depuis le 1^{er} avril 2000

Date	Endroit	But du voyage	Coût (\$)	Nom	Titre
12-18 12-19	Ottawa	Réunion d'information à Statistique Canada sur la collecte de données électronique	1 456,32	Amiot, Patrick Dumas, Lucie Fréchette, Clarisse Bélanger, Lyne Thibodeau, Josée Simard, Francine	Directeur des activités de collecte Agent de recherche Agent de recherche Technicienne en informatique Analyste en informatique Analyste en informatique
02-06	Ottawa	Conférence à Statistique Canada sur l'indice Fisher	764,00	Barbeau, Richard	Agent de recherche
02-09 02-17	Zurich (Suisse)	4 ^e rencontre de formation de tous les gérants de projets internationaux impliqués dans l'enquête internationale sur les compétences utiles à la vie (2002)	4 071,08	Jetté, Mireille Loiselle, Jacynthe	Agent de recherche Agent de recherche
02-14	Ottawa	Rencontre à Statistique Canada sur les sources et méthodes du calcul du produit intérieur brut annuel provincial	1 420,00	Aubé, Réjean Gagnon, Réjean	Agent de recherche Agent de recherche
02-22 02-23	Ottawa	Rencontre à Statistique Canada sur le tableau de bord du savoir "Gestion de la connaissance"	898,45	Poussart, Brigitte	Agent de recherche

* Frais de transport assumés par Statistique Canada

Q-4 Liste des dépenses en publicité (incluant sur Internet) et des articles promotionnels

Projet	But	Fournisseur	Média	2000-2001 Dépenses	2001-2002 Prévisions
Promotion institutionnelle	Faire connaître l'Institut	SOP Média Services	Annuaire des médias et de la publicité du Québec	2 000.00 \$	2 000.00 \$
Publicité obligatoire	Concours de recrutement (4)	Les Publications du Québec (Service de la publicité gouvernementale)	Revue le 30 Le Devoir Parlons affaires	10 831.58 \$	10 000.00 \$
Promotion institutionnelle	Faire connaître l'Institut	Les Publications du Québec (Service de la publicité gouvernementale)	Le Soleil La Presse The Gazette	2 462.00 \$	5 000.00 \$

Q-5 Liste des sondages et groupes de discussions effectués durant l'exercice financier 2000-2001 à la demande du ministère, organismes, sociétés, régies et commissions qui s'y rattachent

Aucun

Q-6 Liste des études commandées durant l'exercice financier 2000-2001 à la demande du ministère

Cette réponse est donnée à la question 8

Q-7 Liste des contrats, quel que soit le montant, attribués en 2000-2001 spécifiquement à des professionnels ou à des firmes de communication, de recherche ou de relations publiques

Cette réponse est donnée à la question 8

ÉTUDE DES CRÉDITS 2001-2002

DEMANDE DE RENSEIGNEMENTS DE L'OPPOSITION OFFICIELLE
Institut de la statistique du Québec

QUESTION 8 - Liste des contrats de moins de 25 000 \$ octroyés par l'organisme depuis le 1^{er} avril 2000

No	NOM DU PROFESSIONNEL OU DE LA FIRME	OBJET	COÛT (EN \$)	MODE D'OCTROI
1	Mme Jacqueline Bellavance	Honoraires pour interviewers	1 703.71	Négocié
2	Mme Diane Bertrand	Honoraires pour interviewers	1 314.25	Négocié
3	Mme Lucille Boileau	Honoraires pour interviewers	1 455.73	Négocié
4	Mme Louise Duciaume Boucher	Honoraires pour interviewers	1 206.29	Négocié
5	M. Jean-François Cardin	Honoraires pour interviewers	1 864.00	Négocié
6	M. Jonathan Deraiche	Honoraires pour interviewers	1 608.00	Négocié
7	Mme Barbara Ferdinand	Honoraires pour interviewers	1 748.00	Négocié
8	Mme Charlotte Gagnon	Honoraires pour interviewers	1 912.06	Négocié
9	Mme Huguette Guay	Honoraires pour interviewers	1 727.73	Négocié
10	Mme Jocelyne Janneau	Honoraires pour interviewers	1 125.04	Négocié
11	Mme Roline Paré	Honoraires pour interviewers	1 819.18	Négocié
12	Mme Marguerite Piché Delisle	Honoraires pour interviewers	1 284.87	Négocié
13	Mme Venise Victorin	Honoraires pour interviewers	1 658.00	Négocié
14	M. Jacques Millette	Services professionnels de formation en relations avec les médias	1 053.31	Négocié
15	M. Paul-André Linteau	Services professionnels d'un historien pour rédiger une revue chronologique des événements marquants de l'histoire du Québec au XXe siècle, à paraître dans la prochaine édition du Québec statistique	2 000.00	Négocié
16	M. Christian Savard	Services professionnels pour l'exécution de travaux de cartographie/géomatique	1 625.00	Négocié
17	Mme Paule Clément	Honoraires professionnels pour la réalisation d'une étude de faisabilité reliée à une enquête auprès	13 858.00	Négocié

ÉTUDE DES CRÉDITS 2001-2002

DEMANDE DE RENSEIGNEMENTS DE L'OPPOSITION OFFICIELLE Institut de la statistique du Québec

QUESTION 8 - Liste des contrats de moins de 25 000 \$ octroyés par l'organisme depuis le 1^{er} avril 2000

No	NOM DU PROFESSIONNEL OU DE LA FIRME	OBJET	COÛT (EN \$)	MODE D'OCTROI
		d'adolescentes enceintes.		
18	Mme Linda Lamontagne	Révision linguistique (plusieurs contrats)	2 062.50	Négocié
19	M. Yves Prévost	Honoraires pour interviewers	1 605.00	Négocié
20	Mme Julie Martineau	Codification des dossiers médicaux pour l'enquête longitudinale sur le développement des enfants québécois	11 000.00	Négocié
21	M. James Lawer	Révision linguistique (plusieurs contrats)	1 782.40	Négocié
22	M. Simon Langlois	Services professionnels pour fournir son expertise afin d'analyser la pertinence et les modes d'utilisation des indicateurs subjectifs dans un système d'indicateurs sociaux	9700.00	Négocié
23	Mme Suzanne Thivierge	Services professionnels pour intégrer les exemplaires de document au Catalogue unifié des bibliothèques gouvernementales du Québec	1 100.00	Négocié
24	Adecco	Honoraires professionnels (Secrétariat/réception)	6 673.25	Négocié
25	Alpha Plantes de bureau	Entretien des plantes intérieures	1 283.00	Négocié
26	Archivex	Entreposage de documents	4 073.17	Négocié
27	André Bienvenu (Services conseil en organisation)	Services professionnels d'analyste en procédés administratifs pour réaliser une analyse du système de contrôle des formulaires du Régistre des événements démographiques	5 000.00	Négocié
28	Bleu Outremer	Services professionnels en arts graphiques (plusieurs factures)	7 175.00	Négocié
29	CGF (Centre de formation en gestion)	Formation pour un programme de consolidation d'équipe	1 500.00	Négocié
30	CNW Québec inc.	Transmission de communiqués de presse	3 303.73	Soumission

ÉTUDE DES CRÉDITS 2001-2002

DEMANDE DE RENSEIGNEMENTS DE L'OPPOSITION OFFICIELLE Institut de la statistique du Québec

QUESTION 8 - Liste des contrats de moins de 25 000 \$ octroyés par l'organisme depuis le 1^{er} avril 2000

No	NOM DU PROFESSIONNEL OU DE LA FIRME	OBJET	COÛT (EN \$)	MODE D'OCTROI
31	COBA Société de programmation	Entretien - Logiciel : Gestion des bibliothèques	2 400.00	Négocié
32	Communication DEMO	Service de revue écrite	3 725.00	Soumission
33	COMPAQ Canada Corp.	Contrat d'entretien pour un serveur de marque Compaq	3 887.40	Négocié
34	Composition Orléans	Services professionnels en arts graphiques (plusieurs factures)	9 015.00	Négocié
35	CRIM Formation	Cours de perfectionnement micro-informatique	1 190.00	Négocié
36	Les Déménageurs Professionnels 2000	Services de déménagements et de manutention de biens meubles et d'équipements de bureau	6 467.30	Négocié
37	EDUMICRO	Cours de perfectionnement micro-informatique	2 568.00	Négocié
38	ENAP	Formation à la gestion gouvernementale	6 000.00	Négocié
39	Graphiscan Info-Média inc.	Production d'un cédérom du Commerce international du Québec et un deuxième pour les publications de l'ISQ	1 455.00	Négocié
40	Le Groupe CFC	Honoraires professionnels pour le Programme de développement de l'ISQ	5 250.00	Négocié
41	Groupe LGS inc.	Services professionnels en organisation de travail pour assister l'équipe de réalisation dans le cadre du projet de la Banque de données sur les statistiques officielles du Québec (BDSO)	4 000.00	Négocié
42	Les Industries PDR Inc.	Services de professionnels pour décaper et teindre différents meubles à nos bureaux de Montréal.	2 550.00	Négocié
43	Informatique PRO FORMAT	Cours de perfectionnement micro-informatique	2 462.00	Négocié
44	MDR Technologies inc.	Maintenance du système de comptabilité du système téléphonique	1 170.00	Négocié
45	MEDIANOR	Service de revue de presse écrite et électronique	14 950.00	Soumission

ÉTUDE DES CRÉDITS 2001-2002

DEMANDE DE RENSEIGNEMENTS DE L'OPPOSITION OFFICIELLE Institut de la statistique du Québec

QUESTION 8 - Liste des contrats de moins de 25 000 \$ octroyés par l'organisme depuis le 1^{er} avril 2000

No	NOM DU PROFESSIONNEL OU DE LA FIRME	OBJET	COÛT (EN \$)	MODE D'OCTROI
46	Samson Bélair Deloitte & Touche	Honoraires professionnels en rapport avec le mandat d'établissement de la gestion et comptabilité de la Banque de données	7 000.00	Négocié
47	Les Services Conseils Hardy	Cours de perfectionnement micro-informatique	11 086.00	Négocié
48	Les Services de gestion Quantum	Honoraires professionnels (Secrétariat/réception)	3 587.00	Négocié
49	Elaine Baxter McLeay	Révision linguistique (Plusieurs contrats)	3 363.00	Négocié
50	Les Services linguistiques Micheline Lampron enr.	Révision linguistique (Plusieurs contrats)	2 220.00	Négocié
51	TMI Multihexa	Cours de perfectionnement micro-informatique	2 779.00	Négocié
52	Les Traductions Terry Knowles inc.	Révision linguistique (Plusieurs contrats)	1 572.00	Négocié
53	M. François Vaillancourt (Université de Montréal)	Services professionnels pour réaliser une étude sur la comptabilité intergénérationnelle pour le Québec et le Canada	9 900.00	Négocié
54	Université de Montréal, faculté des arts et des sciences	Services professionnels sur un projet pilote de diffusion de données sur le campus de L'Université et sur l'échange de services entre les parties à l'entente	18 768.00	Négocié
55	Université de Montréal	Services professionnels d'analyse de données pour étudier diverses questions sociologiques	12 000.00	Négocié
56	Université de Montréal (Conseil québécois de la recherche sociale	Protocole d'entente pour définir les droits et obligations des parties au regard de la réalisation d'une action cocertée pour la construction d'un ensemble d'indicateurs de développement social ou de santé sociale pour le Québec.	13 635.00	Négocié
57	VOLCAN Technologies	Services professionnels pour assurer la gestion du projet de l'implantation de la passerelle de sécurité et du rapatriement du serveur Horace à	9 975.00	Négocié

ÉTUDE DES CRÉDITS 2001-2002

DEMANDE DE RENSEIGNEMENTS DE L'OPPOSITION OFFICIELLE Institut de la statistique du Québec

QUESTION 8 - Liste des contrats de moins de 25 000 \$ octroyés par l'organisme depuis le 1^{er} avril 2000

No	NOM DU PROFESSIONNEL OU DE LA FIRME	OBJET	COÛT (EN \$)	MODE D'OCTROI
		Québec.		
58	VOXCO	Formation sur la version Windows du logiciel Interviewer.	14 550.00	Négocié
59	RISQ	Entente de service pour le branchement Internet entre le Réseau d'informations scientifiques du Québec	8 000.00	Négocié
60	RISQ	Réseau privé su l'infrastructure du RISQ	6 000.00	Négocié
61	Groupe Conseil DMR inc.	Services professionnels pour le développement et assurer l'entretien des sites WEB de la vitrine promotionnelle de la banque de données pour les investisseurs et les promoteurs, c'est-à-dire assurer la réalisation technique du mandat.	9 075.00	Soumission
62	Groupe Conseil DMR inc.	Services professionnels pour produire les biens livrables relatifs à l'architecture technologique dans le cadre de la conception administrative du projet « Banque de données sur les statistiques officielles du Québec »	22 990.36	Soumission
63	Groupe Conseil DMR inc.	Services professionnels pour diminuer le temps réponse pour les programmes de chargement de la banque de données pour les investisseurs et promoteurs	20 975.71	Soumission
64	Viagénie	Services professionnels pour assurer l'implantation de la passerelle de sécurité et du rapatriement du serveur Horace à Québec.	10 959.00	Négocié
65	Viagénie	Services conseils en sécurité concernant l'architecture technologique de l'ISQ	24 700.00	Négocié

ÉTUDE DES CRÉDITS 2001-2002

INSTITUT DE LA STATISTIQUE DU QUÉBEC DEMANDE DE RENSEIGNEMENTS GÉNÉRAUX DE L'OPPOSITION OFFICIELLE

QUESTION 9 - Liste détaillée des contrats qui, depuis le 1 ^{er} avril 2000, ont fait l'objet d'un versement automatique par rapport au montant initial, le montant du surplus versé, le montant du contrat initial, les raisons du dépassement et le nom de l'entreprise qui a réalisé le contrat				
Contrat	Montant initial	Surplus versé	Raison du dépassement	Nom de l'entreprise
Honoraires professionnels pour la réalisation d'une étude de faisabilité reliée à une enquête auprès d'adolescentes enceintes.	12 792.00	1 066.00	Complément d'analyse	Mme Paule Clément
Services professionnels pour le développement et assurer l'entretien des sites WEB de la vitrine promotionnelle de la banque de données pour les investisseurs et les promoteurs, c'est-à-dire assurer la réalisation technique du mandat.	8 125.00	950.00	Nouvelles données à traiter	Groupe Conseil DMR inc.
Services professionnels pour produire les biens livrables relatifs à l'architecture technologique dans le cadre de la conception administrative du projet « Banque de données sur les statistiques officielles du Québec »	19 960.00	3 030.36	Révision des concepts	Groupe Conseil DMR inc
Services professionnels pour diminuer le temps réponse pour les programmes de chargement de la banque de données pour les investisseurs et promoteurs	16 800.00	4 175.71	Modifications plus complexes	Groupe Conseil DMR inc
Services professionnels pour assurer l'implantation de la passerelle de sécurité et du rapatriement du serveur Horace à Québec.	10000.00	959.00	Nouveaux tests demandés pour l'audit du système	Viagénie

Q-10 Le montant, pour l'année 2000-2001, de chacune des dépenses en photocopie, télécopie (fax), téléphonie cellulaire, téléavertisseurs, mobilier de bureau, fournitures diverses, distributeurs d'eau de source, les remboursements des frais de transport, d'hébergement, de repas, cours de ressourcement ou préparation à la retraite, dépenses applicables à des congrès, colloques ou toutes sessions de type perfectionnement ou ressourcement

Dépenses	2000-2001
Photocopies	56 345.45
Télécopies	1 091.39
Téléphonie cellulaire	13 922.55
Téléavertisseurs	220.00
Mobilier de bureau	170 814.66
Fournitures diverses	116 208.52
Distributeurs d'eau douce	1 156.06
Frais de déplacement :	
- Frais de transport	89 909.98
- Frais de subsistance - logement	87 934.14
- Frais divers	8 390.82
TOTAL	186 234.94
Ressourcement à la retraite (Inscriptions)	1 835.00
Dépenses applicables à la participation à des congrès, colloques et sessions de perfectionnement :	
- au Québec	118 209.01
- à l'extérieur du Québec	8 101.82

Q-11 Liste de tous les véhicules utilisés

Ne s'applique pas

Q-12 Nombre et répartition du personnel, par tranche d'âges, masculin et féminin, des personnes handicapées, anglophones, autochtones et des communautés culturelles à l'Institut de la statistique du Québec pour chaque catégorie d'emplois (cadres, professionnels, fonctionnaires, etc.) pour 2000-2001

Catégorie de personnel	Cadres supérieurs		Cadre intermédiaires		Professionnels		Fonctionnaires		Ouvriers		Nombre total	
	Nb	%	Nb	%	Nb	%	Nb	%	Nb	%	Nb	%
Hommes de moins de 35 ans	1	14,40			22	28,90	26	53,10			49	36,30
35-54 ans	3	42,80	1	100,00	45	59,20	18	36,70	2	100,00	69	51,10
55 et plus	3	42,80			9	11,90	5	10,20			17	12,60
Total - Hommes	7	70,00	1	100,00	76	54,70	49	31,40	2	100,00	135	43,80
Femmes de moins de 35 ans					17	27,00	32	29,90			49	28,30
35-54 ans	3	100,00			44	69,80	63	58,90			110	63,60
55 et plus					2	3,20	12	11,20			14	8,10
Total - Femmes	3	30,00			63	45,30	107	68,60			173	56,20
Personnes handicapées de moins de 35 ans												
35-54 ans					1	100,00					1	100,00
55 et plus												
Total - Personnes handicapées					1	0,72					1	0,34
Communautés culturelles de moins de 35 ans					3	25,00	1	50,00			4	28,60
35-54 ans					8	66,70	1	50,00			9	64,30
55 et plus					1	8,30					1	7,10
Total - Communautés culturelles					12	8,63	2	1,28			14	4,55

Catégorie de personnel	Cadres supérieurs		Cadre intermédiaires		Professionnels		Fonctionnaires		Ouvriers		Nombre total	
	Nb	%	Nb	%	Nb	%	Nb	%	Nb	%	Nb	%
Anglophones de moins de 35 ans												
35-54 ans					1	100,00					1	50,00
55 et plus							1	100,00			1	50,00
Total - Anglophones					1	0,72	1	0,64			2	0,65
Autochtones de moins de 35 ans												
35-54 ans												
55 et plus												
Total - Autochtones												
Jeunes de moins de 35 ans	1	10,00			39	28,10	58	37,20			98	31,80
35 - 55 ans	6	60,00	1	100,00	89	64,00	81	51,90	2	100,00	179	58,10
Plus de 55 ans	3	30,00			11	7,90	17	10,90			31	10,10
Grand total	10	100,00	1	100,00	139	100,00	156	100,00	2	100,00	308	100,00

Q-13 Combien de personnes ont bénéficié du programme de départ volontaire et ont été rappelées

Le Secrétariat du Conseil du trésor répondra à cette question pour l'ensemble du gouvernement.

Q-14 À chacun des mois de l'exercice budgétaire 2000-2001, pour l'Institut et ce, par catégories d'emploi, le nombre total de jours de maladie, le nombre total d'heures de travail supplémentaire et le nombre total de jours de vacances pris par le personnel

Mois	Jours de congé de maladie	Heures de travail supplémentaire effectuées	Heures de travail supplémentaire compensées	Heures de travail supplémentaire payées	Jours de vacances
Fonctionnaires					
Avril	80,0	359 h 35	128 h 5	231 h 30	90,5
Mai	100,0	276 h 15	56 h 45	219 h 30	59,5
Juin	91,0	276 h 33	76 h 15	200 h 16	104,0
Juillet	102,5	138 h 10	28 h	110 h 10	559,0
Août	110,0	305 h 20	77 h	228 h 20	485,0
Septembre	87,0	323 h 25	97 h	226 h 25	108,0
Octobre	110,5	411 h 15	48 h 15	363 h	96,0
Novembre	150,5	583 h	222 h	361 h	74,0
Décembre	116,0	749 h 15	202 h 15	547 h	152,5
Janvier	140,0	244 h 9	48 h 50	195 h 19	177,0
Février	79,5	55 h 15	5 h	50 h 15	45,5
Mars	47,0				10,0
Total	1 214,0	3 722 h 12	989 h 27	2 732 h 45	1 961,0

Mois	Jours de congé de maladie	Heures de travail supplémentaire effectuées	Heures de travail supplémentaire compensées	Heures de travail supplémentaire payées	Jours de vacances
Professionnels					
Avril	104,5	758 h 45	190 h 24	568 h 23	35,5
Mai	103,0	550 h 50	236 h 20	314 h 30	89,5
Juin	91,5	306 h 43	139 h 59	166 h 44	166,5
Juillet	77,5	245 h 35	180 h 10	65 h 25	526,5
Août	104,5	240 h 14	159 h 49	80 h 25	525,0
Septembre	75,0	291 h 29	178 h 29	113 h	130,5
Octobre	85,0	414 h 33	201 h 5	213 h 28	47,0
Novembre	156,5	625 h	429 h 45	195 h 15	21,0
Décembre	145,0	566 h 15	257 h 15	309 h	239,5
Janvier	129,5	180 h 45	65 h	115 h 45	170,5
Février	84,5	65 h	21 h 30	43 h 30	50,5
Mars	90,0				12,0
Total	1 246,5	4 245 h 1	2 059 h 46	2 185 h 25	2 014,0

Mois	Jours de congé de maladie	Heures de travail supplémentaire effectuées	Heures de travail supplémentaire compensées	Heures de travail supplémentaire payées	Jours de vacances
Cadres intermédiaires					
Avril					
Mai					
Juin					8,0
Juillet					6,0
Août					9,0
Septembre					
Octobre					2,0
Novembre					
Décembre					
Janvier					
Février					
Mars					
Total					25,0

Mois	Jours de congé de maladie	Heures de travail supplémentaire effectuées	Heures de travail supplémentaire compensées	Heures de travail supplémentaire payées	Jours de vacances
Cadres supérieurs					
Avril	3,0				
Mai	1,0				1,0
Juin	1,0				14,0
Juillet					76,0
Août					23,5
Septembre	1,0				1,0
Octobre					1,0
Novembre					18,0
Décembre					9,0
Janvier	0,5				11,0
Février	10,0				1,0
Mars					
Total	16,5				155,5

Q-15 Effectif régulier de l'Institut

a) Effectifs réguliers par catégories d'emploi et par leur territoire habituel de travail

Catégorie de personnel	31 mars 2001
Cadres supérieurs	8
Cadres intermédiaires	1
Professionnels	95
Techniciens et personnel de bureau	132
Ouvriers	1
Total	237

d) Ces effectifs sont tous situés dans la région de la capitale nationale.

Catégorie de personnel	31 mars 2001
Cadres supérieurs	2
Cadres intermédiaires	
Professionnels	44
Techniciens et personnel de bureau	23
Ouvriers	1
Total	71

d) Ces effectifs sont tous situés dans la région de Montréal.

Q-15 Effectif régulier de l'Institut

b) Nombre d'employés bénéficiant d'un traitement additionnel en raison de la complexité de la tâche à accomplir

Année	Prime 5%	Prime 7%	Total
2000-2001	6	16	22

Le nombre de primes est autorisé par le Secrétariat du Conseil du trésor.

c) Nombre d'employés bénéficiant d'un traitement supérieur à celui normalement prévu pour la tâche qu'ils ont accomplie

2000-2001	12
-----------	----

Hors échelle : ex-cadres dont le salaire est protégé (4);

Heures majorées : personnel dont les tâches requièrent un horaire majoré (8).

d) Nombre de postes par catégories d'emploi et par leur territoire habituel de travail (centre principal de direction et chacune des régions)

Voir 15 a)

f) Nombre de personnes (occasionnels, temporaires et contractuels) en indiquant la proportion de ceux qui le sont depuis 5 ans

Nombre de postes occasionnels (projets spécifiques)	Nombre de personnes temporaires (période de 2 ans avant permanence)	Nombre de personnes contractuelles
31 mars 2001 = 53	Mars 2001 = 15	2000-2001 = 0

À ce nombre, s'ajoutent 45 personnes en remplacement de personnel en absence prolongée (congé de maladie ou de maternité) ou pour surcroît de travail.

Deux personnes occasionnelles sont en emploi depuis 5 ans dans le même poste.

Q-16 Liste des baux pour les espaces loués de la SIQ en 2000-2001

Emplacement de la location	200, chemin Sainte-Foy, Québec Siège social	1, Notre-Dame Est, Montréal (Palais de justice)	1200, McGill College (4e étage)
Superficie du local loué	4 353 m.c. + 639 m.c. entrepôt	890 m.c. + 79 m.c. entrepôt reste 114 m.c. après 00-12-01	800 m.c.
Superficie réellement occupée	4 353 m.c. + 639 m.c. entrepôt	890 m.c. + 79 m.c. entrepôt	800 m.c.
Superficie inoccupée	0	0	0
Coût de location au mètre carré	218,86 \$; 80,00 \$ entrepôt	194.83 \$; 113,58 \$ entrepôt	194,83 \$
Coût total de la dite location	1 032 232 \$	129 724 \$	56 145 \$
Aménagements réalisés - Coût - Nature des travaux - Bureaux visés			80 000 \$ Murs, tapis, électricité, peinture Direction du travail et de la rémunération
Durée du bail	93-04-01 au 03-03-31	Déménagé au 4 ^e étage du 1200, McGill College – décembre 2000	Du 00-12-01 au 02-03-31

Q-17 Mise à part la SIQ, la liste des firmes en 2000-2001 de qui sont loués des espaces

Emplacement de la location	1200, McGill College (16e étage)
Superficie du local loué	538 m.c.
Superficie réellement occupée	538 m.c.
Superficie inoccupée	0
Coût de location au mètre carré	206,13 \$
Coût total de la dite location	110 937 \$ excluant les taxes
Aménagements réalisés - Coût - Nature des travaux - Bureaux visés	
Durée du bail	Prend fin le 30 avril 2001
Propriétaire	SITQ - immobilier

Q-18 Liste du personnel du cabinet du ministre en 2000-2001

Ne s'applique pas

Nom	Prénom	Entrée en fonction au cabinet	Date de départ	Titre de fonction	Port d'attache	Classification	Traitement annuel	Indemnité de départ

* Personnel politique faisant partie de la fonction publique.

Notes :

- Nombre total d'employés au cabinet au 31 mars 2001 :
- Employé bénéficiant d'un traitement supérieur à celui normalement prévu pour la fonction occupée :
- Nombre total d'étudiants au cabinet pour l'année 2000-2001 :

Q-19 Liste des sommes d'argent versées en 2000-2001 à même le budget discrétionnaire du ministre

Nom	Montant
a) Budget discrétionnaire du ministre	
Ne s'applique pas	
b) Budget discrétionnaire du ministère	
Ne s'applique pas.	

Q-20 Liste des crédits périmés, par programme et par élément pour 2000-2001

Ne s'applique pas à l'Institut de la statistique – organisme extra budgétaire

Q-21 La ventilation détaillée des dépenses afférentes aux transferts obtenus du gouvernement fédéral en 2000-2001 dans le cadre des divers programmes à frais partagés

Ne s'applique pas

Q-22 Liste du personnel en disponibilité par catégories d'emploi

Sera répondue par le Conseil du trésor

Q-23 Liste du personnel hors structure par catégories d'emploi rémunéré par le ministère qui n'occupe aucun poste dans ce ministère

Aucun

Q-24 Liste du personnel rémunéré par le ministère et affecté à des organismes publics non gouvernementaux ou autres

Éric Lacroix CEFRIO 20 juin 2000 au 20 juin 2002 (récupération du traitement)

Q-25 Liste du personnel rémunéré par des organismes parapublics non gouvernementaux et autres et affecté au ministère

Chantal Girard Régie régionale de la santé et des services sociaux de l'Abitibi-Témiscamingue 10 octobre 2000 au 10 octobre 2002

Q-26 Liste du personnel par catégories d'emploi qui reçoit une double rémunération, soit celle rattachée à leur fonction et un revenu d'un régime de retraite du secteur public, parapublic ou des réseaux de la santé et de l'éducation, soit les commissions scolaires, les cégeps, les établissements universitaires, les régies régionales de la santé et les établissements hospitaliers

Aucun

**DEMANDE DE RENSEIGNEMENTS GÉNÉRAUX DE L'OPPOSITION OFFICIELLE
POUR L'INSTITUT DE LA STATISTIQUE DU QUÉBEC**

Question 27 - Liste détaillée du matériel informatique acquis en 2000-2001		
Quantité	Description	Coût total
1	Aiguilleur Cisco 1720 10/100	1 804,00 \$
1	Aiguilleur Intel 10/100 avec module matriciel et empilable	4 200,00 \$
3	Aiguilleur SMC 10/100	756,00 \$
1	Contrôleur Intel 510T	2 425,00 \$
1	Disque 18,2 Go pour Mini SUN	1 416,80 \$
2	Disque rigide SCSI et contrôleur	2 620,00 \$
15	Écran 17"	5 775,00 \$
1	Graveur de cédérom	550,00 \$
1	Imprimante Lexmark Optra C710	3 258,00 \$
5	Imprimante Lexmark Optra T614	11 215,00 \$
7	Mémoire 64Mb PC-100	875,00 \$
55	Micro-ordinateur Pentium III 450 MHZ 64 Mo écran 15"	92 675,00 \$
34	Micro-ordinateur Pentium III 550 MHZ 64Mo	57 120,00 \$
9	Micro-ordinateur Pentium III 550 MHZ 64Mo sans écran	13 140,00 \$
1	Micro-ordinateur Pentium III 700 MHZ 128 Mo	1 995,00 \$
4	Micro-ordinateur Pentium III 700 MHZ 64 Mo	6 440,00 \$
4	Micro-ordinateur Pentium III 733 MHZ 128 Mo	5 960,00 \$
1	Module Wan 1 port ISDN	1 057,00 \$
4	Portable Panasonic CF47	12 200,00 \$
3	Portable Toshiba Satellite Pro 4260	11 379,00 \$
1	ServSwitch Affinity	4 512,00 \$
1	ServSwitch ultra, câble CPU, câble ServSwitch	3 598,46 \$
2	Sun Entreprise 250	47 583,90 \$
1	Sun Entreprise 250 serveur de test	13 150,00 \$
1	Sun Entreprise 250 mise à jour de composantes BDIP-PROD	16 050,25 \$
1	Sun Entreprise 250 Hermes	22 188,40 \$
1	Sun Entreprise 250	23 161,00 \$
1	Sun Redundant power supply	1 465,63 \$
TOTAL		368 570,44 \$

Q-28 Le nombre d'ETC alloués au projet GIRES ainsi que le total des dépenses encourues et prévues pour ce projet

Sera répondue par le Conseil du trésor

Q-29 Quel est l'impact prévu de l'implantation du projet GIRES sur le nombre d'emploi, une fois le projet complété

Sera répondue par le Conseil du trésor

Q-30 Quelles seront les applications de GIRES

Sera répondue par le Conseil du trésor

Q-31 Évolution de la masse salariale de chaque cabinet ministériel depuis 1994-1995 à aujourd'hui

Ne s'applique pas

Q-32 Liste de tous les abonnements du ministère et leur coût

TITRE DE L'ABONNEMENT	MOIS	PRIX
American Statistical Association	DECEMBRE	540,00\$US
Actualité économique	AOÛT	60,00\$
Actualité terminologique	JANVIER	29,95\$
American Demographics (2ans)	NOVEMBRE	129,00\$ US
American Economics Association	DÉCEMBRE	160,00\$ US
Annales Eco & Stat.	DÉCEMBRE	681,00 FF
Atout Micro – No abonné = 2500	OCTOBRE	29,95\$
Atout Micro – No abonné = 1625	NOVEMBRE	29,95\$
Australian Population Association	OCTOBRE	57,88 \$ CAN
Benefits and pensions Monitor	NOVEMBRE	64,00\$
Benefits Canada	DÉCEMBRE	94,35\$
Bibliographie du Québec	OCTOBRE	140,00 \$
Biométrie	AOÛT	63,00\$
Bulletin hebdomadaire de statistiques	JANVIER	55,00\$
Business Week	MAI	79,95\$
Cahiers de géographie du Québec	SEPTEMBRE	75,00\$
Cahiers québécois de démographie	FÉVRIER	25,00\$

Canadian Business Economics	JANVIER	64,20\$
Canadian Journal of Economics	JANVIER	130,00\$
Carto-Québec	MARS	80,00\$
Challenge	SEPTEMBRE	202,00\$ US
Cultural Trends	OCTOBRE	263,22\$ US
Décision	NOVEMBRE	20,00\$
Demography	NOVEMBRE	85,00\$ US
Économie et statistiques	AVRIL	78,97\$
Économist (The)	JUILLET	175,00\$
Economist (The)	DÉCEMBRE	175,00\$
Étude sur le prix des maisons au Canada	AVRIL	45,77\$
Expansion	JUILLET	113,55\$
Exploring Oracle	JANVIER	139,00\$ US
Financial Post	NOVEMBRE	153,00\$
Gazette du Canada	SEPTEMBRE	135,00\$
Gazette Officielle	MAI	264,00\$
InfoPresse Communication	NOVEMBRE	59,00\$
Informateur public et privé	NOVEMBRE	74,95\$
Institute of Mathematical Statistical	NOVEMBRE	345,00\$ US
Interface	JUILLET	78,24\$

International Statistical Review	SEPTEMBRE	66,00\$ US
Journal Les Affaires	FÉVRIER	68,96\$
Journal of Cultural economics	NOVEMBRE	279,00\$
Journal of Regional Science	JANVIER	142,00\$ US
Liste hebdomadaire des publications du gouv. Canada	MARS	60,00\$
Lois refondues du Québec	SEPTEMBRE	496,98\$
Lois refondues du Québec	DÉCEMBRE	32,10\$ /
Loisirs et Sociétés	DÉCEMBRE	39,99\$
Monthly Bulletin of Statistics	JUILLET	295,00\$ US
National Post	AOÛT	20,19\$
Observateur (L') de l'OCDE	SEPTEMBRE	58,50\$
Observateur météo.	AVRIL	22,00\$
Oracle Professional	FÉVRIER	204,00\$ US
PC Magazine	SEPTEMBRE	85,97\$
Perspectives économiques de l'OCDE	MAI	118,50\$
PMI- Project Management Institute (PM-Network, PM-Journal, PMI-Today)	JUIN	165,00\$
Population	OCTOBRE	510,00 FF
Population & Société	JUILLET	110FF
Population and Development Review	NOVEMBRE	36,00\$ US

Population Index	AOÛT	115,00\$
Population Studies	DÉCEMBRE	120,00\$ US
PRB Membership	MAI	79,00\$
Principaux indicateurs de l'OCDE	NOVEMBRE	831,00\$
Principaux indicateurs de science & technologie	MAI	102,00\$
Problèmes économiques	DÉCEMBRE	158,83\$ Can
Recherches sociographiques	FÉVRIER	62,00\$
Revue Banque du Canada (2 ^e abon./James)	FÉVRIER	25,00\$
Revue Commerce	JUILLET	22,95\$
Revue de la Banque du Canada	DÉCEMBRE	25,00\$
Revue Exportations-Québec	MARS	33,93\$
Statistical journal of the United Nations...	SEPTEMBRE	402,60\$
Statistiques bancaires & finan. de BDC	FÉVRIER	55,00\$
Statistiques bancaires & financières de la Ban-du-Can.	DÉCEMBRE	55,00\$
Statistiques financières internationales	JUILLET	246,00\$ US
Terminogramme	OCTOBRE	40,00\$
Terre de chez nous (La)	NOVEMBRE	32,50\$
World Economic Outlook	AVRIL	68,00\$

Q-33 Pour chaque site Internet (incluant ceux des événements ponctuels), et ce, depuis l'existence du site :

1. Le processus utilisé pour la conception;
2. Le nom de la firme ou des personnes qui ont conçu le site;
3. Les coûts de construction du site;
4. Le coût de l'entretien et de la mise à jour;
5. Qui est responsable du contenu du site;
6. Qui est autorisé à faire des modifications sur le site;
7. Quelle est la fréquence moyenne de mise à jour;
8. Le nombre de visiteurs (hits) par mois;
9. Combien de fois le site a-t-il été refait ? Quel a été le coût ? Quels sont les critères qui ont justifié les changements ?

Réponses

1. Conception à l'interne, après consultation d'autres sites de même nature. Réalisation avec le logiciel FrontPage de Microsoft, version française.
2. Réalisation à l'interne par une analyste en informatique.
3. 0,8 e.t.c. prof. (analyste en informatique) : 40 658 \$
4. Ressources humaines : 1,0 e.t.c. soutien (agente de bureau) : 29 714 \$
1,0 e.t.c. prof. (webmestre) : 61 052 \$

Formation : Agente de bureau : 765 \$
Webmestre : 1 003 \$

Total : 92 534 \$
5. Le webmestre de l'Institut.
6. Le webmestre, une agente de bureau dédiée à la mise à jour du site et un professionnel de la direction des études et comptes économiques responsable de la mise à jour de sa portion du site.
7. Journalière.
8. 1 200 000 accès effectifs (hits) par mois en moyenne.
9. La présentation graphique du site a été rafraîchie 1 fois.
Le travail a été effectué par le webmestre et l'agente de bureau, en parallèle avec la mise à jour quotidienne.
Le travail n'a pas engendré de coûts supplémentaires. Le rajeunissement de l'image et l'amélioration de l'ergonomie du site ont été à la source de ce rafraîchissement.

Q-34 Quels sont les programmes spécifiques qui sont offerts aux jeunes (15-35), le nombre de participants ainsi que le coût de la mesure, du service ou du programme?

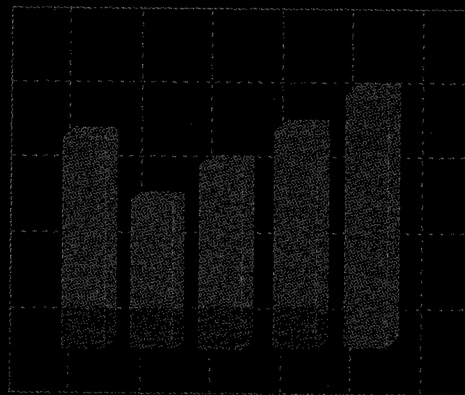
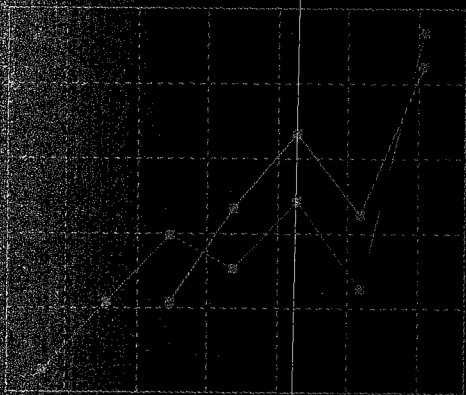

Sera répondue par le Secrétariat à la Jeunesse

Q-35 La liste des ententes signées et/ou annoncées, les détails de ces ententes, les résultats obtenus à ce jour lors de mission à l'étranger

Sera répondue par le ministère des Relations internationales

« L'Institut a pour mission de fournir des informations statistiques qui soient fiables et objectives sur la situation du Québec quant à tous les aspects de la société québécoise pour lesquels de telles informations sont pertinentes. L'Institut constitue le lieu privilégié de production et de diffusion de l'information statistique pour les ministères et organismes du gouvernement, sauf à l'égard d'une telle information que ceux-ci produisent à des fins administratives. Il est le responsable de la réalisation de toutes les enquêtes statistiques d'intérêt général. »

Loi sur l'Institut de la statistique du Québec (L.R.Q., c. I-13.011) adoptée par l'Assemblée nationale du Québec le 19 juin 1998.



Québec



Institut de
la statistique
du Québec

Bibliothèque de l'Assemblée nationale



QL B 192 Q14