

---

Commission parlementaire  
des Affaires sociales  
pour

# **L'ÉTUDE DES CRÉDITS 2006-2007**


MINISTÈRE DE LA SANTÉ  
ET DES SERVICES SOCIAUX

---

RÉPONSES AUX QUESTIONS PARTICULIÈRES

-- SANTÉ --

TOME I



## ÉTUDE DES CRÉDITS 2006-2007

### DEMANDE DE RENSEIGNEMENTS PARTICULIERS – SANTÉ - DE L'OPPOSITION OFFICIELLE

#### MINISTÈRE DE LA SANTÉ ET DES SERVICES SOCIAUX

#### TOME I

#### TABLE DES MATIÈRES

	<u>Pages</u>
1. Pour toutes les sociétés (OSBL) créées par le ministère ou par un des employés du ministère ou d'une des sociétés relevant du ministère dans les deux dernières années : a) date et contexte de création; b) objectifs poursuivis; c) nombre d'employés et/ou d'administrateurs incluant leur nom, titre, salaire incluant le cas échéant les comptes de dépenses, frais de déplacement, frais de voyage, frais de repas et frais de représentation ainsi que leur CV; d) indiquer, le cas échéant, la date du début du contrat, de la nomination ou autre et de la fin; e) indiquer le budget dévolu.	1
2. Copie des études, scénarios et/ou analyses réalisés depuis le 1 <sup>er</sup> mai 2003 concernant la régionalisation, la déconcentration des effectifs et programmes du ministère et/ou des organismes relevant de celui-ci.	2
3. Budget et dépenses de tous les comités interministériels formés ou déjà formés en 2005-2006, dont a fait partie le ministère et/ou ses organismes, agences ou autres avec d'autres ministères, organismes, agences ou partenaires. Pour chaque comité, préciser le mandat, les membres et les résultats.	3
4. Pour chacun des organismes, agences ou autres relevant du ministère pour l'année 2005-2006 indiquer : a) la liste des employés et/ou membres du conseil d'administration; b) la liste des personnes qui ont vu leur mandat renouvelé en indiquant leur nom, leur titre et les dates du début et de la fin de leur mandat incluant leur rémunération; c) la liste des personnes qui ont été nommées en indiquant leur nom, leur titre et la date du début et de la fin de leur mandat incluant leur rémunération et leur CV; d) leur frais de déplacement, frais de voyage, frais de repas et frais de représentation.	4 à 10

5.	Pour l'année 2005-2006, le nombre d'employés à statut occasionnel dont le contrat est arrivé à échéance et n'a pas été renouvelé, pour chaque organisme relevant du ministère et pour chaque direction ministérielle.	11
6.	Pour l'année 2005-2006, le nombre d'employés à statut occasionnel qui ont été congédiés, pour chaque organisme relevant du ministère et pour chaque direction ministérielle.	12
7.	Nombre et pourcentage d'employés occasionnels au ministère en 2005-2006 et comparaison avec les quatre années précédentes.	13
8.	Nombre et pourcentage d'employés occasionnels devenus permanents pour 2003-2004, 2004-2005 et 2005-2006.	14
9.	Prévisions budgétaires pour l'année en cours et ventilation détaillée des compressions demandées par le Conseil du trésor pour le ministère et pour tous les organismes sous sa juridiction pour l'année 2005-2006.	15
10.	Pour tout organisme relevant du ministère, concernant le bureau de la présidence : a) nombre de rencontres, repas ou de réunions et les frais afférents; b) liste des personnes à rencontrer en précisant le but de la rencontre; c) frais de déplacement, frais de voyage, frais de repas et frais de représentation; d) liste des participations à des colloques, des congrès et la liste des participants, incluant les coûts afférents.	16
11.	Liste et copie de tous les sondages commandés en 2005-2006, en incluant les coûts.	17
12.	Frais de traduction et liste des documents traduits incluant la liste des contrats et le nom des firmes sélectionnées, de même que les coûts.	18
13.	Budgets réguliers et spéciaux alloués à chacun des établissements du réseau de la santé et des services sociaux, par région et par établissement pour l'année 2005-2006. Indiquer total par région et total national.	19 à 22
14.	Montants réellement dépensés par les établissements du réseau de la santé et des services sociaux, par région et par établissement en 2005-2006. Indiquer total par région et total national.	23

15.	Montants annoncés en 2005-2006 pour des nouvelles initiatives et montants réellement dépensés par les établissements du réseau de la santé et des services sociaux, par région et par établissement. Indiquer total par région et total national.	24 - 25
16.	Dépenses du réseau de la santé et des services sociaux par programme-clientèle, et cela, par région et par établissement pour 2005-2006. Indiquer total par région et total national.	26 à 37
17.	Situation financière des établissements du réseau de la santé et des services sociaux par établissement et par région (cible visée, déficit annuel, déficit accumulé, intérêts payés par les établissements, etc.) pour 2005-2006. Indiquer total par région et total national.	38 à 44
18.	Déficit autorisé dans les établissements du réseau de la santé et des services sociaux en 2005-2006 et déficit accumulé.	45
19.	Montant de la dette à assumer par le ministère de la Santé et des Services sociaux pour chaque établissement au 31 mars 2006 et comparaison avec le 31 mars 2005. Indiquer les prévisions pour 2006-2007.	46 - 47
20.	Sommes nécessaires à la mise à niveau du réseau de la santé et des services sociaux selon les besoins de la population.	48
21.	Coûts de système du réseau de la santé et des services sociaux.	49 - 50
22.	Budget de fonctionnement de chaque agence régionale pour 2005-2006.	51 - 52
23.	Budget de chacune des directions de santé publique pour 2005-2006.	53 - 54
24.	Nombre d'interventions du ministre de la Santé et des Services sociaux en vertu de l'article 54 de la Loi sur la santé publique. Spécifier les dossiers dans lesquels il est intervenu, les dates et les avis fournis.	55 - 56
25.	Budget de fonctionnement de chacun des organismes et comités relevant du ministre de la Santé et des Services sociaux en 2005-2006.	57
26.	Budget et dépenses annuels de fonctionnement prévus pour le Commissaire à la santé et au bien-être et effectifs prévus. Indiquer également le nombre de ressources déployées dans chacune des régions administratives.	58



27.	Dépenses engagées afin de régler le dossier de l'équité interrégionale par région et par établissements depuis le 14 avril 2003. Indiquer total par région et total régional pour chaque année. Indiquer état d'avancement du dossier de l'équité interrégionale et prévisions pour les prochaines années (échancier et plan d'action).	59 - 60
28.	Transferts obtenus du gouvernement fédéral dans le cadre d'ententes en 2005-2006.	61 - 62
29.	Sommes reçues dans le cadre d' <i>Inforoute santé du Canada</i> en 2005-2006. Comparer avec les sommes obtenues en 2004-2005. Comparaison avec les provinces canadiennes. Copie de l'entente de même que tous les échanges de correspondance à ce sujet.	63
30.	Indiquer la liste de tous les établissements choisis pour des projets-pilotes en matière d'informatisation du réseau. Indiquer les sommes accordées, par région et par établissement pour ces projets-pilotes.	64
31.	Plan d'immobilisations du ministère de la Santé et des Services sociaux y incluant les nouvelles initiatives et les enveloppes récurrentes pour 2005-2006 : a) immobilisation (maintien d'actifs, rénovations mineures dans le réseau, rénovations mineures dans les CHSLD, projets réguliers, projets spécifiques); b) mobilier et équipements; c) ressources informationnelles; d) recouvrement de dépenses capitalisables; e) projets de la FCI; f) etc.	65 à 71
32.	État de situation relativement à l'Hôpital Honoré-Mercier de Saint-Hyacinthe (échancier, coûts prévus, dépassements de coûts, etc.).	72 - 73
33.	Inventaire du parc technologique en santé incluant l'évaluation de la qualité de cette technologie.	74
34.	Plan d'utilisation et d'entretien du parc immobilier en santé.	75 - 76
35.	Ventilation détaillée, pour chacun des établissements du réseau, des projets d'investissement, d'équipement, de construction et de rénovation retenus pour 2005-2006. Étapes de réalisation de chaque projet et liste des demandes non retenues, avec les motifs invoqués.	Tome II

36.	Pour tous les contrats de construction, de rénovation ou de réfection octroyés par la Corporation d'hébergement du Québec et par les établissements du réseau de la santé et des services sociaux, pour 2005-2006 : a) professionnels choisis (inclure les participants à l'appel d'offres et préciser s'il s'agit du plus bas soumissionnaire); b) membres des comités de sélection; c) coût original et coût final du projet; d) entrepreneurs qui ont effectué les travaux (inclure les participants à l'appel d'offres et préciser s'il s'agit du plus bas soumissionnaire); e) entreprises qui contrôlent les coûts.	77 à 79
37.	Fournir la liste de tout autre contrat accordé par la Corporation d'hébergement du Québec en indiquant le nom de la firme retenue et le montant du contrat et préciser si le contrat a été accordé par appel d'offres ou sur invitation. Dans le cas d'un appel d'offres, indiquer s'il était le plus bas.	80 à 129
38.	Listes de tous les indicateurs et toutes les cibles suivis par le ministère et résultats atteints en 2005-2006 et liste des indicateurs et cibles que le ministère entend suivre en 2006-2007 (par région et au total).	130 à 163
39.	Liste des ententes de gestion signées entre le ministère, les agences régionales et les établissements à ce jour : a) le nombre d'ententes signées; b) préciser avec quel établissement; c) quel est le montant des redressements budgétaires exigés dans chacune des agences régionales et dans chacun des établissements pour 2005-2006 et 2006-2007; d) dépôt des ententes de gestion ou autre signées à ce jour.	164 à 181
40.	Bilan complet de l'implantation des GMF au 31 mars 2006 (nombre de GMF accrédités par région et au total, nombre de demandes en attente, objectifs d'accréditation d'ici le 31 mars 2007, coûts récurrents et non récurrents, évaluation de la formule, etc.).	Tome II
41.	Bilan complet de l'implantation des CMA au 31 mars 2006 (nombre de CMA, nombre de demandes en attente, critères retenus pour être CMA, coûts récurrents et non récurrents, évaluation de la formule, etc.).	182 - 183
42.	Liste des avis reçus de la part de l'AETMIS et du Conseil du médicament et suites données à chacun de ces avis en 2005-2006.	184 - 185
43.	Liste de tous les avis reçus de la part des comités mis en place par le ministre de la Santé et des Services sociaux ou relevant de celui-ci et suites données à chacun de ces avis en 2005-2006.	186

44.	Crédits engagés, montants dépensés, actions posées, échéancier, état et suivi des recommandations des différents comités mis en place par le ministre de la Santé et des Services sociaux et relevant de celui-ci en 2005-2006.	187
45.	Suivi de la mise en œuvre de la loi 113 sur la prestation sécuritaire des services de santé et des services sociaux (cibles et résultats au 31 mars 2006 relativement à : proportion des établissements ayant mis en place un comité de gestion des risques et de la qualité, proportion des établissements qui déclarent les incidents et les accidents, proportion des établissements ayant mis en place un registre local des incidents et des accidents, etc.	Tome II
46.	Liste et détails des initiatives interprovinciales en matière de santé découlant de conférences des premiers ministres ou des ministres provinciaux de la Santé depuis 2000 et description de la participation du Québec à ces initiatives. Inclure la liste et détails des initiatives auxquelles le Québec ne participe pas ou en partie seulement.	188 à 191
47.	Répartition de tous les effectifs du réseau de la santé et des services sociaux par secteur d'emploi en 2005-2006 à temps partiel et à temps plein.	192 - 193
48.	Nombre de postes à temps plein ou équivalents temps complet par type d'emploi et au total pour les établissements du réseau de la santé, par établissement (CH, Centres de santé et de services sociaux, CLSC, CHSLD, Centres de réadaptation, Centres jeunesse, etc.), par région et au total.	194 à 214
49.	Nombre de ressources humaines dégagées pour la préparation du Plan d'action contre une éventuelle pandémie d'influenza par établissement, agence, direction de santé publique et pour le ministère. Budget et dépenses accordés à chaque institution pour la préparation du plan d'action en 2005-2006.	215
50.	Nombre de postes à temps plein ou équivalents temps complet par type d'emploi et au total dans chacune des directions de santé publique (médecins, dentistes, professionnels, techniciens, direction, autres).	216 - 217
51.	Nombre de postes à temps plein ou équivalents temps complet par type d'emploi et au total au ministère de la Santé et des Services sociaux et dans chacune des agences régionales.	218 à 220

52.	En 2005-2006 :	221 à 224
	a) indiquer le pourcentage que représentent les dépenses de rémunération globale (salaires, assurances, etc.) dans l'ensemble des dépenses de fonctionnement des établissements du réseau hospitalier;	
	b) indiquer le nombre et le coût des heures payées, mais non travaillées en raison des règles de sécurité d'emploi dans le réseau hospitalier;	
	c) coût de la sécurité et stabilité d'emploi dans le réseau de la santé et des services sociaux.	
53.	Ventilation des dépenses reliées aux bénéfices des employés du réseau, incluant le MSSS, pour 2005-2006 :	225 à 229
	a) congés de maladie et assurance salaire;	
	b) libérations syndicales et motifs;	
	c) arbitrage des griefs payés par l'employeur;	
	d) coût et taux d'absentéisme des employés du réseau de la santé.	
54.	Taux d'absentéisme par type d'emploi, par établissement du réseau de la santé et des services sociaux, par région et au total.	230 à 251
55.	Heures supplémentaires effectuées par les employés du réseau de la santé et des services sociaux en 2005-2006.	252 - 253
56.	Indiquer, par région et par établissement, le nombre total d'infirmières, de médecins omnipraticiens et de médecins spécialistes nécessaires pour combler les besoins.	254 à 281
57.	Crédits affectés à la rémunération du personnel infirmier (auxiliaire, technicienne, bachelière) du réseau de la santé et des services sociaux en 2005-2006.	282 - 283
58.	Indiquer le coût de formation pour une infirmière au collégial et à l'université. Spécifier pour la formation d'une infirmière praticienne.	284
59.	Nombre d'infirmières à temps plein et nombre à temps partiel dans le réseau de la santé et des services sociaux en 2005-2006.	285 - 286
60.	Effectifs médicaux, concernant les médecins omnipraticiens, en place au 31 mars 2006 pour chacune des régions du Québec, écart par rapport aux besoins établis par les établissements, ceux établis par le MSSS et les prévisions du MSSS pour chacune des spécialités pour les prochaines années. Déposer les plans régionaux d'effectifs médicaux pour chacune des régions.	Tome II

61.	Effectifs médicaux, en médecine spécialisée, en place au 31 mars 2006 pour chacune des régions du Québec, écart par rapport aux besoins établis par les établissements, ceux établis par le MSSS et les prévisions du MSSS pour chacune des spécialités pour les prochaines années. Déposer les plans régionaux d'effectifs médicaux pour chacune des régions.	287 à 304
62.	Coût pour l'utilisation des médecins dépanneurs par établissement, par région et au total en 2005-2006.	Tome II
63.	Coût pour l'utilisation des pharmaciens dépanneurs par établissement, par région et au total en 2005-2006.	305 - 306
64.	État de situation concernant la faculté de médecine de Trois-Rivières.	Tome II
65.	Indiquer le coût moyen de formation pour un médecin omnipraticien de même que le coût moyen de formation, par spécialité, pour un médecin spécialiste.	307
66.	Demandes budgétaires des universités par étudiant en médecine par année.	308
67.	Planification du MSSS à court, moyen et long terme, des effectifs du réseau de la santé et des services sociaux.	309 à 311
68.	Nombre d'admissions en médecine et dans les sciences infirmières : a) par année depuis 1990; b) en 2005-2006; c) prévisions pour les cinq prochaines années (par année); d) comparaison avec les autres provinces pour chacune des années; e) ratio (nombre de médecins par 100 000 habitants) au Québec et dans les provinces canadiennes.	Tome II
69.	a) Nombre de postes équivalent temps complet en attente au service de placement québécois, par région et par titre d'emploi, au 31 mars 2006; b) Préciser le nombre d'employés en disponibilité en raison de l'application de la clause du 50 kilomètres au 31 mars 2006; c) Indiquer le coût total afférent à ces employés en disponibilité au 31 mars 2006.	312 à 314
70.	Budget et dépenses du MSSS pour les primes d'assurance responsabilité des médecins omnipraticiens et spécialistes par année depuis l'introduction de cette mesure.	315 - 316

71.	Nombre de médecins formés et recrutés à l'étranger en 2005-2006.	Tome II
72.	Nombre d'infirmières formées et recrutées à l'étranger en 2005-2006.	317 - 318
73.	Nombre de médecins formés à l'étranger mais résidant au Québec ayant obtenu un permis d'exercice restrictif ou un permis régulier en 2005-2006.	Tome II
74.	Nombre d'infirmières formées à l'étranger, mais résidant au Québec qui ont commencé à pratiquer au Québec en 2005-2006.	319 - 320
75.	Nombre de médecins formés au Québec qui ont quitté le Québec pour aller pratiquer à l'étranger en 2005-2006.	321 à 324
76.	Budget et dépenses liés à l'élimination du plafond pour les médecins omnipraticiens en 2005-2006.	325 - 326
77.	Nombre d'infirmières praticiennes formées au Québec, qui pratiquent présentement, par domaine. Indiquer également le nombre de celles-ci en cours de formation, par domaine. Échéancier pour les prochaines années.	327 - 328
78.	État de situation dans la négociation d'une entente pour la délégation d'actes aux infirmières praticiennes.	329 - 330
79.	Nombre de lits (courte et longue durée) permis pour chacun des CH, CHU, CHA, IU, CSSS, CHSLD publics et privés, Centres de réadaptation, etc., par établissement, par région et au total au 31 mars 2006.	331 à 341
80.	Nombre de nouveaux lits (courte et longue durée) ouverts dans chacun des CH, CHU, CHA, IU, CSSS, CHSLD publics et privés, Centres de réadaptation, etc., par établissement, par région et au total en 2005-2006.	342 - 343
81.	Nombre de lits qui ont été fermés en raison d'un manque de ressources dans chacun des établissements du réseau, par établissement, par région et au total en 2005-2006.	344
82.	Nombre de lits dressés au 31 mars 2005 et au 31 mars 2006 par rapport au nombre de lits au permis pour chacun des établissements du réseau de la santé et des services sociaux, par établissement, par région et au total.	345

83.	Nombre de lits de courte durée (au permis et dressés) par 1000 habitants dans chaque région au 31 mars 2006.	346 - 347
84.	Nombre de lits de longue durée publics et privés (au permis et dressés) par 1000 habitants dans chaque région au 31 mars 2006.	348 - 349
85.	Nombre de lits protégés pour les chirurgies avec hospitalisation par établissement, région et total au 31 mars 2006.	350
86.	Nombre de journées d'hospitalisation par 1000 habitants, par région, au 31 mars 2006.	351 - 352
87.	Coût par jour pour chacun des types de lits (ou places) du réseau de la santé et des services sociaux (lits de courte durée dans un CH, lits de courte durée dans un CHU, lits de longue durée dans un CHSLD, places en RI, places en RTF, lits en réadaptation, places en centre jeunesse, etc.).	353
88.	Taux d'occupation des lits dans chacun des établissements du réseau de la santé et des services sociaux par établissement, par région et au total.	354 à 357
89.	Budget et dépenses liés à la Politique de déplacements des usagers en 2005-2006.	358 - 359
90.	Nombre de patients en hébergement de longue durée dans les hôpitaux de soins de courte durée (incluant tous les hôpitaux universitaires), par établissement, au 31 mars 2006, de même que le nombre de lits au permis de ces établissements.	360 à 373
91.	Pourcentage des lits de courte durée du réseau de la santé et des services sociaux occupés par des patients de longue durée.	374 à 391
92.	Nombre de chirurgies pratiquées dans le privé au service du public sans frais pour les patients en 2005-2006.	392
93.	Nombre d'adultes qui attendaient une intervention chirurgicale au Québec à l'intérieur des délais médicalement acceptables et en dehors des délais médicalement acceptables en date du 31 mars 2006.	393

94.	Nombre d'enfants (0-18 ans) qui attendaient une intervention chirurgicale au Québec à l'intérieur des délais médicalement acceptables et en dehors des délais médicalement acceptables en date du 31 mars 2006.	394
95.	Nombre de chirurgies pratiquées au Québec en 2005-2006.	395
96.	Nombre total de patients en attente par mois, par type de chirurgie ou intervention et au total, en 2005-2006.	396 à 398
97.	Nombre total de patients en attente hors des délais médicalement acceptables par mois, par type de chirurgie ou intervention et au total en 2005-2006.	399 - 400
98.	Pour chacun des types de chirurgies électives, pour chacun des types de chirurgies avec et sans hospitalisation et au total, durée moyenne d'attente au total, par région, par établissement et au total en 2005-2006.	401
99.	Nombre total de patients en attente par mois pour les services d'audiologie, par établissement par région et total.	402 - 403
100.	Fournir liste des études préparées ou commandées par le MSSS sur les délais totaux d'attente moyens au cours d'un épisode de soins au Québec. Fournir copie de ces études.	404
101.	Liste de tous les centres ou cliniques de chirurgie à haut volume dans les établissements publics, en indiquant la spécialité de chacun. Indiquer également : a) nombre de chirurgies effectuées par centre en 2004-2005 et 2005-2006; b) budget consenti à chaque centre en 2004-2005 et 2005-2006; c) nombre de médecins pratiquant dans ces centres en 2004-2005 et 2005-2006.	Tome II
102.	Pour les traitements de radio-oncologie : a) nombre de personnes traitées en 2005-2006; b) nombre de personnes en attente le 31 mars de chaque année depuis 2000, de 1 à 4 semaines, de 5 à 8 semaines, de plus de 8 semaines, de 9 à 12 semaines et de plus de 12 semaines; c) bilan des mesures de temps supplémentaire; d) nombre de personnes ayant attendu plus longtemps en raison de la non-reconduction des mesures de temps supplémentaire depuis le 31 décembre 2003.	405 à 407



103. Budget et dépenses, par établissement, par région et au total, liés aux salles d'opération. Indiquer le nombre de salles, nombre de salles utilisées, nombre de salles fermées, nombre de salles utilisées à pleine capacité, nombre de salles utilisées de façon partielle, pourcentage d'utilisation des salles, capacité d'utilisation avec les ressources disponibles et toutes autres informations disponibles.	408
104. Budget spécial investi afin de réduire les listes d'attente en 2005-2006 par établissement, par région et au total.	409 - 410
105. Objectifs du MSSS en vue de la réduction des listes d'attente et cibles précises par type de chirurgie et/ou intervention pour 2006-2007 (délai maximal, nombre de patients en attente, nombre de patients en attente hors délai, etc.).	411 - 412
106. Bilan de la situation des urgences au Québec en 2005-2006 au total, par région et par établissement selon tous les indicateurs suivis, comparaison avec celle en 2004-2005, notamment en ce qui a trait aux personnes sur civière, séjour de 48 heures ou plus, durée moyenne de séjour, taux moyen d'occupation, etc.).	Tome II
107. Budget accordé pour le soutien à domicile des personnes en perte d'autonomie et montant réellement dépensé à ce poste par CLSC (ou CSSS), par région et au total en 2005-2006.	413 à 416
108. Budget et dépenses pour l'ensemble du gouvernement du Québec, par personne, pour le soutien à domicile en 2005-2006, par rapport au montant dépensé par chacune des provinces canadiennes et moyenne canadienne.	417 - 418
109. Nombre et pourcentage de personnes qui ont bénéficié de soutien à domicile en 2005-2006, par établissement, par région et au total. Fournir listes d'attente pour chaque CLSC (ou CSSS).	419 - 420
110. Budget et dépenses liés aux entreprises d'économie sociale oeuvrant dans le soutien à domicile en 2005-2006.	421 - 422
111. Budget de fonctionnement de chacun des CHSLD et au total en 2005-2006.	423 - 424
112. Au 31 mars 2006, par région, par circonscription électorale et par comté : a) nombre de CHSLD (en précisant le nom); b) nombre de places; c) nombre de places occupées; d) nombre de places vacantes.	425

113. En 2005-2006, par région et au total :	426 - 427
a) nombre de nouveaux CHSLD (en précisant le nom);	
b) nombre de nouvelles places;	
c) prévisions pour 2006-2007;	
d) étapes de réalisation de chaque projet.	
114. Au 31 mars 2006, par région, par circonscription électorale et au total :	428 - 429
a) nombre de résidences privées;	
b) total d'unités d'habitation;	
c) unités d'habitation occupées;	
d) unités d'habitation vacantes.	
115. En 2005-2006, par région et au total :	430 à 432
a) nombre de nouvelles résidences privées (en précisant le nom);	
b) nombre de nouvelles unités d'habitation;	
c) prévisions pour 2006-2007;	
d) étapes de réalisation de chaque projet.	
116. Budget et dépenses consentis en 2005-2006 pour la certification obligatoire des résidences privées, par région et au total. Spécifier échéancier prévu pour les prochaines années.	433
117. Pour chacun des centres d'accueil, centre d'hébergement et CHSLD, état de la liste d'attente au 31 mars 2006.	434 - 435
118. Prévisions de nouvelles places de longue durée pour personnes âgées (en CHSLD) en 2006-2007, par établissement, par région et total.	436
119. Indiquer cibles de rationalisation du taux de places en hébergement de longue durée transmises par le MSSS à chaque agence régionale. Fournir copie des directives transmises aux agences.	437
120. Budget et dépenses liés aux projets novateurs en hébergement pour personnes âgées 2005-2006.	438
121. Répartition des effectifs par secteur d'emploi pour les centres d'accueil, centres d'hébergement et CHSLD en 2005-2006.	439 - 440
122. Nombre et ratio du personnel affecté directement aux soins des bénéficiaires en 2005-2006.	441 - 442

123. Nombre de contraventions données à des résidences privées d'hébergement qui ne détenaient pas de permis tel que requis par l'article 437 de la LSSSS en 2005-2006.	443
124. Nombre de contraventions données à des résidences privées d'hébergement qui ont omis de produire auprès de l'agence régionale une déclaration concernant les renseignements nécessaires à la tenue du registre des résidences pour personnes âgées (article 346.0.2 LSSSS).	444
125. Nombre de fois où le ministre a suspendu ou révoqué un permis en vertu de l'article 446 de la LSSSS.	445
126. Nombre de fois où le ministre a procédé à l'évacuation et à la relocalisation de personnes hébergées tel que prévu à l'article 452 de la LSSSS.	446
127. Nombre, nom et financement des organismes communautaires qui agissent auprès des personnes âgées qui ont obtenu des subventions du MSSS pour l'année 2005-2006 et prévisions du budget dévolu à ces mêmes organismes pour l'année 2006-2007.	447 à 449
128. Nombre de personnes (permanentes, à temps plein, à temps partiel) affectées au maintien à domicile dans chacun des CLSC (ou CSSS) et sommes versées à des agences privées de soins de maintien à domicile pour chacun des CLSC (ou CSSS) en 2005-2006.	450 - 451
129. Montant supplémentaire (développement) investi par les agences de développement de réseaux locaux de services de santé et de services sociaux en maintien à domicile en 2005-2006, par rapport aux sommes dévolues aux agences pour ces même programmes en 2004-2005.	452
130. Allocations budgétaires pour chacun des CLSC : a) dans chacune des régions pour les années 2004-2005 et 2005-2006; b) par programme pour les années 2004-2005 et 2005-2006; c) comparaison per capita pour les années 2004-2005 et 2005-2006.	453 à 455
131. Montant versé par le MSSS et agences de développement de réseaux locaux de services de santé et de services sociaux dans le cadre du programme AccèsLogis, par logement, par région et au total en 2005-2006.	456
132. Montant octroyé au Programme Roses D'Or par le MSSS et les agences de développement de réseaux locaux de services de santé et de services sociaux en 2005-2006.	457 - 458

133. Pour le programme OLO, budgets accordés aux agences régionales globalement et par région, nombre de demandes reçues et nombre de demandes acceptées, par région en 2005-2006.	459 - 460
134. Bilan des programmes <i>Soutien aux jeunes parents et Naître égaux et grandir en santé</i> en 2005-2006.	461 à 463
135. Liste des organismes communautaires subventionnés par le MSSS et montant des subventions octroyées par organisme, par région et au total en 2005-2006.	464 à 554
136. État de situation sur le Plan d'action en santé mentale.	Tome II
137. Budget alloué aux établissements de santé à vocation psychiatrique par établissement et par région pour 2005-2006.	555
138. Budget et dépenses consentis par habitant, par année et par région pour les soins psychiatriques en 2005-2006.	556
139. Budget et dépenses consentis pour régler la question de la sectorisation des services en santé mentale en 2005-2006.	557
140. Pour la désinstitutionnalisation au cours de l'année 2005-2006 : a) nombre de personnes qui en ont bénéficié; b) montants alloués aux ressources intermédiaires, aux familles d'accueil et aux organismes communautaires pour l'hébergement des personnes qui ont quitté ces établissements.	558 à 560
141. Protocole en matière de désinstitutionnalisation.	561
142. Maisons des naissances : a) nombre de maisons des naissances au Québec (lieu et nom); b) nombre de nouvelles maisons en 2005-2006 (lieu et nom); c) financement gouvernemental accordé à ces maisons (lieu et nom).	562 - 563
143. Budget et dépenses du ministère et des agences à l'égard des sages-femmes. Indiquer nombre d'établissements du réseau de la santé et des services sociaux qui ont accueilli des sages-femmes en 2005-2006 et financement accordé pour cette mesure.	Tome II

144. Crédits dispensés pour les familles d'accueil (rétribution de base, rétributions supplémentaires, rétributions spéciales, barème éclaté, etc.) et modalités de financement et/ou de remboursement de celles-ci en 2005-2006.	564
145. Ressources d'accueil (nombre de ressources, nombre de places, nombre d'usagers, nombre de personnes en attente) selon les types de clientèles suivantes en 2005-2006 : a) les jeunes; b) les adultes; c) les personnes âgées; d) les personnes ayant une déficience physique; e) les personnes ayant une déficience intellectuelle; f) les personnes alcooliques et toxicomanes.	565
146. Concernant Héma-Québec : a) ventilation des budgets 2005-2006; b) nombre d'employés et fonction au 31 mars 2006; c) taux de refus effectués grâce aux questionnaires et par les analyses de sang 2005-2006.	566 à 568
147. État d'avancement du dossier de régionalisation des budgets des produits sanguins.	569 - 570
148. Budgets annuels en médecine transfusionnelle pour les centres hospitaliers en 2005-2006.	571
149. Nombre d'accidents transfusionnels et coûts liés à ces accidents en 2005-2006.	572 - 573
150. Indiquer le nombre de personnes retracées, le nombre de personnes indemnisées, le nombre de demandes refusées et le coût total des indemnités versées depuis la mise sur pied du programme de compensation des victimes d'hépatite C.	574 - 575
151. Moyenne des délais de réponse de la Corporation Urgences-Santé pour les années 2004-2005 et 2005-2006. Ventilation des budgets alloués, en précisant notamment : a) s'il y a un défibrillateur dans chaque ambulance (sinon, indiquer combien ne sont pas pourvues de cet équipement); b) le nombre de postes et détails (infirmières, infirmiers, chauffeurs, répartiteurs, etc.); c) le nombre de déplacements d'un établissement à un autre, de transports, de détournements, etc.; d) le maintien d'appels reçus (répartition entre urgents et non urgents); e) le nombre d'unités d'ambulance.	576 à 579

152. État de situation et suivi accordé par le MSSS sur le Rapport d'enquête sur l'administration de la Corporation Urgences-santé.	580 à 584
153. Concernant les services préhospitaliers d'urgence : a) moyenne des délais de réponse selon la priorité d'appel par région et total, pour les années 2004-2005 et 2005-2006; b) budget accordé par région et per capita et total pour 2004-2005 et 2005-2006, indiquer également budget consenti par titre d'emploi; c) nombre de techniciens ambulanciers et d'unités d'ambulances par région et total pour les années 2004-2005 et 2005-2006; d) nombre de transports ambulanciers par région et total, en indiquant type de transport (urgences ou interétablissement) et le type de soins (de base ou médicaux avancés) pour les années 2004-2005 et 2005-2006; e) couverture horaire assurée selon la zone ambulancière pour les années 2004-2005 et 2005-2006; f) budgets consentis à la formation des techniciens ambulanciers, par région et total, pour les années 2004-2005 et 2005-2006.	Tome II
154. Budget et dépenses des agences régionales à l'égard des services préhospitaliers d'urgence en 2005-2006. Indiquer sommes additionnelles consenties par région en cours d'année financière pour assurer une couverture de service adéquate, par région.	585 - 586
155. Budget et dépenses consentis pour la formation de base de la population en général pour le secourisme et les premiers répondants par région et total pour les années 2004-2005 et 2005-2006.	Tome II
156. Budget et dépenses alloués à la prévention par région 2005-2006.	587 - 588
157. Contributions à l'organisme « Québec en forme » depuis 2002 et contributions prévues en 2006-2007.	589
158. Bilan des premières années du <i>Programme national de santé publique 2003-2012</i> .	590 - 591
159. Budget consenti aux maisons de soins palliatifs par région et total pour 2005-2006.	Tome II
160. Budget et dépenses consentis aux soins palliatifs en 2005-2006. Indiquer le nombre de lits en soins palliatifs par établissement et par région pour 2005-2006, en indiquant total national.	592 - 593

161. État d'avancement des travaux liés au plan d'action pour la santé des populations nordiques.	594
162. Budget et dépenses consentis spécifiquement pour la santé des populations nordiques en 2005-2006.	595
163. État de situation sur les coopératives de santé municipales.	596 - 597
164. Établissements du réseau, par région, qui ont eu recours en 2005-2006 à des agences privées d'infirmières, de laboratoires, de buanderies ou d'autres services avec, pour chaque établissement, les dates, les coûts encourus et le nom des agences privées.	598 - 599
165. Coûts ou économies liés à la mise en œuvre de la <i>Loi 25 sur les agences de développement de réseaux locaux de services de santé et de services sociaux</i> .	600
166. Coûts ou économies liés à la mise en œuvre de la Loi 30 sur les unités de négociation dans le secteur des affaires sociales et modifiant la loi sur le régime de négociations de conventions collectives dans les secteurs publics et parapublics et notamment les coûts liés aux nouvelles négociations locales.	601
167. Coûts liés à la transformation des régies régionales en Agences régionales de développement de réseaux locaux de services de santé et de services sociaux.	602
168. Détail des coûts pour chaque agence des changements de noms survenus ces trois dernières années (papeterie, enseignes, affiches, etc.).	603
169. Échéancier concernant : <ul style="list-style-type: none"> <li>➤ la nomination du Commissaire à la santé et au bien-être;</li> <li>➤ la Politique du médicament;</li> <li>➤ la charte des droits des patients.</li> </ul>	604 à 606
170. Bilan de l'informatisation du réseau de la santé et évaluation des coûts liés à la mise à niveau de l'informatisation du réseau de la santé et des services sociaux.	Tome II
171. Estimation des coûts liés à l'informatisation des réseaux locaux de services de santé et de services sociaux.	607

172. Mandats confiés par le MSSS à l'Agence des partenariats publics-privés depuis sa création.	608
173. Études, analyses, recommandations effectuées par le MSSS ou commandées par celui-ci depuis 2003 sur la construction des hôpitaux universitaires.	Tome II
174. Coûts liés aux études dans le dossier du CHUM et du CUSM depuis le 14 avril 2003.	609 - 610
175. Concernant le comité aviseur sur la construction des deux hôpitaux universitaires : a) nom de tous les membres du comité, ou de toute autre instance créée pour fin d'étude des projets CHUM et CUSM depuis 2003; b) qualifications spécifiques des membres, compétences professionnelles relatives à la gestion de grands projets; c) rémunération globale et dépenses remboursées depuis 2003 pour chacun des membres; d) date de toutes les rencontres du comité et ordres du jour; e) procès-verbal de ces rencontres; f) toutes dépenses liées à ce comité; g) liste des études préparées ou commandées par ce comité, copie de chacune, le cas échéant.	611 à 618
176. Études, analyses, recommandations sur la constitution d'une caisse santé et/ou Régime d'assurance contre la vieillesse et/ou la perte d'autonomie.	619 - 620
177. Copie à jour de la liste de classement de tous les documents disponibles au ministère et dans ses organismes, organisme tel que prescrit par la Loi sur l'accès aux documents des organismes publics et sur la protection des renseignements personnels (Chapitre A-2.1).	621
178. Bilan des investissements et actions posées à l'égard des engagements pris par le ministère de la Santé et des Services sociaux au Rendez-vous national des régions.	622 - 623
179. Bilan des investissements et actions posées à la suite du Forum des générations.	Tome II
180. Montant octroyé par le MSSS aux établissements du réseau de la santé et des services sociaux dans la lutte au Clostridium difficile en 2005-2006. Indiquer sommes par établissement, par région et total.	624



181. Montant octroyé par le MSSS aux établissements du réseau de la santé et des services sociaux dans la lutte au SARM en 2005-2006. Indiquer sommes par établissement, par région et total.	625
182. Montant octroyé par le MSSS aux établissements du réseau de la santé et des services sociaux pour l'amélioration de la qualité de l'air en 2005-2006. Indiquer sommes par établissement, par région et total.	626 - 627
183. Montant octroyé par le MSSS aux établissements du réseau de la santé et des services sociaux pour la mise en œuvre du Règlement sur les déchets biomédicaux en 2005-2006. Indiquer sommes par établissement, par région et total.	628
184. État de situation sur la maladie de Fabry et le remboursement des médicaments.	629 à 631
185. État de situation sur l'anémie falciforme.	632 - 633
186. État de situation sur le remboursement des techniques d'insémination artificielle et autres traitements liés à l'infertilité.	634 à 636
187. État de situation concernant l'hyperbare.	637 - 638
188. Budget et dépenses consentis aux personnes stomisées. Indiquer coût des produits nécessaires par personne, par année, et montant forfaitaire payé par le gouvernement par personne, par année, en 2005-2006.	Tome II
189. État de situation sur le dossier de la visudyne.	639 - 640
190. État de situation sur le dossier du préhospitalier d'urgence.	Tome II
191. État de situation concernant l'Hôpital St-Julien de St-Ferdinand.	641 à 644
192. Critères de remboursement pour les usagers du transport pour les personnes hémodialysées et coûts par région et au total en 2005-2006.	645

## TABLE DES MATIÈRES

### SECTION SERVICES SOCIAUX

	<u>Pages</u>
6. Nombre de maisons d'hébergement pour femmes victimes de violence conjugale et budget alloué, par maison, par région et au total en 2004-2005, en 2005-2006 et prévisions pour 2006-2007.	646 à 648
7. Ventilation du financement des centres d'aide et de lutte contre les agressions à caractère sexuel (CALACS), par CALACS, par région et au total en 2004-2005, en 2005-2006 et prévisions pour 2006-2007.	649 - 650
8. Ventilation du financement des centres de femmes, par centre, par région et au total en 2004-2005, en 2005-2006 et prévisions pour 2006-2007.	651 à 654
12. Liste des maisons d'hébergement pour personnes vivant avec le VIH/SIDA subventionnées en 2004-2005 et en 2005-2006 et montant des subventions versées (avec le nombre de lits par maison).	655 - 656
13. Subventions accordées à des organismes communautaires oeuvrant auprès des hommes en 2005-2006 et prévisions pour 2006-2007.	657 à 659
14. Subventions accordées aux organismes communautaires en santé mentale dans chacune des régions pour les années 2004-2005 et 2005-2006 et prévisions pour 2006-2007.	660 à 666
15. Sommes allouées par région et par mesure à la mise en œuvre du plan d'action en santé mentale.	667 - 668
18. Suicide : a) budgets investis par organisme, par région et au total en 2003-2004, en 2004-2005 et prévisions pour 2005-2006; b) statistiques disponibles sur le suicide par catégorie d'âge et par région (dernières données disponibles).	669 à 675
36. Détails de l'état d'avancement des travaux sur le plan d'action national contre le suicide.	676 - 677
37. Détails de l'état d'avancement des travaux sur le plan d'action national en santé mentale.	678 à 680

---

**ÉTUDE DES CRÉDITS 2006-2007**

**MINISTÈRE DE LA SANTÉ ET DES SERVICES SOCIAUX**

*Réponses aux questions particulières - Santé -*

---

QUESTION NO 1

Pour toutes les sociétés (OSBL) créées par le ministère ou par un des employés du ministère ou d'une des sociétés relevant du ministère dans les deux dernières années :

- a) date et contexte de création;
- b) objectifs poursuivis;
- c) nombre d'employés et/ou d'administrateurs incluant leur nom, titre, salaire incluant le cas échéant les comptes de dépenses, frais de déplacement, frais de voyage, frais de repas et frais de représentation ainsi que leur CV;
- d) indiquer, le cas échéant, la date du début du contrat, de la nomination ou autre et de la fin;
- e) indiquer le budget dévolu.

---

RÉPONSE NO 1

Ne s'applique pas à la demande de renseignements particuliers.

---

**ÉTUDE DES CRÉDITS 2006-2007**

**MINISTÈRE DE LA SANTÉ ET DES SERVICES SOCIAUX**

***Réponses aux questions particulières - Santé -***

---

**QUESTION NO 2**

Copie des études, scénarios et/ou analyses réalisés depuis le 1<sup>er</sup> mai 2003 concernant la régionalisation, la déconcentration des effectifs et programmes du ministère et/ou des organismes relevant de celui-ci.

---

**RÉPONSE NO 2**

La réponse à cette question est fournie à la question no 8 de la demande de renseignements généraux.

---

**ÉTUDE DES CRÉDITS 2006-2007**

**MINISTÈRE DE LA SANTÉ ET DES SERVICES SOCIAUX**

***Réponses aux questions particulières - Santé -***

---

**QUESTION NO 3**

Budget et dépenses de tous les comités interministériels formés ou déjà formés en 2005-2006, dont a fait partie le ministère et/ou ses organismes, agences ou autres avec d'autres ministères, organismes, agences ou partenaires. Pour chaque comité, préciser le mandat, les membres et les résultats.

---

**RÉPONSE NO 3**

Cette question ne semble pas pertinente à l'exercice de l'étude des crédits.

---

**ÉTUDE DES CRÉDITS 2006-2007**

**MINISTÈRE DE LA SANTÉ ET DES SERVICES SOCIAUX**

***Réponses aux questions particulières - Santé -***

---

**QUESTION NO 4**

Pour chacun des organismes, agences ou autres relevant du ministère pour l'année 2005-2006 indiquer :

- a) la liste des employés et/ou membres du conseil d'administration;
- b) la liste des personnes qui ont vu leur mandat renouvelé en indiquant leur nom, leur titre et les dates du début et de la fin de leur mandat incluant leur rémunération;
- c) la liste des personnes qui ont été nommées en indiquant leur nom, leur titre et la date du début et de la fin de leur mandat incluant leur rémunération et leur CV;
- d) leur frais de déplacement, frais de voyage, frais de repas et frais de représentation.

# **LISTE DES MEMBRES DU CONSEIL D'ADMINISTRATION**

<b>ORGANISMES - AGENCES</b>	<b>MEMBRES</b>
Agence d'évaluation des technologies et des modes d'intervention en santé (AETMIS)	D <sup>r</sup> Jeffrey Barkun D <sup>r</sup> Luc Deschênes, président-directeur général D <sup>re</sup> Marie-Dominique Beaulieu D <sup>re</sup> Suzanne Claveau Monsieur Roger Jacob Madame Louise Montreuil D <sup>r</sup> Jean-Marie Moutquin D <sup>r</sup> Réginald Nadeau Monsieur Guy Rocher Monsieur Lee Soderström
Héma-Québec	Monsieur Christian Gendron Madame Carole Deschambault D <sup>re</sup> Lucie Poitras D <sup>r</sup> Serge Montplaisir D <sup>r</sup> Pierre Ouellet D <sup>r</sup> Marc Dionne Madame Hélène Darby-Bureau Madame Cheryl Campbell Steer Monsieur Jean-Pierre Allaire
Conseil médical du Québec	D <sup>r</sup> Luc Deschênes, président D <sup>r</sup> Jean-Marie Albert D <sup>r</sup> Pierre-Yves Ancil D <sup>r</sup> Martin Arata Madame Lise Caron D <sup>r</sup> François Gauthier D <sup>r</sup> Marc Giroux Madame Andrée Ann Jolibois D <sup>r</sup> Louis Lapointe, vice-président Madame Michèle Laverdure Madame Anne Robitaille D <sup>r</sup> Laurent Marcoux D <sup>r</sup> Bernard Millette Madame Marie Pineau D <sup>r</sup> Jean Talbot Madame Micheline Ulrich D <sup>re</sup> Raymonde Vaillancourt
Conseil de la santé et du bien-être	Madame Hélène Morais, présidente Monsieur Christophe Auger Monsieur André Archambault Madame Linda Beauchamp-Provencher Monsieur François Béland Monsieur Luc Boileau Madame Gylaine Boucher Monsieur Yvon Caouette Monsieur Paul-André Comeau Madame Jocelyne Dagenais Madame Gisèle Dubé Monsieur Jacques Fiset Monsieur Michel Hamelin Madame Yolette Lévy Madame Louise-Andrée Moisan Madame Marie Soleil Renaud Madame Marielle Tremblay Monsieur Stanley Vollant

ORGANISMES - AGENCES	MEMBRES
Conseil du médicament	Madame Louise Roy Monsieur Marc Desmarais Madame Julie Couture Monsieur Roger Ladouceur Monsieur Réginald Nadeau Madame Diane Lamarre Monsieur Stéphane Roux Madame Sylvie Perreault Madame Lise Lamothe Monsieur Régis Blais Monsieur Hubert Doucet Monsieur Bermard Keating Madame Jeannine Tellier-Cormier Madame Lise Matte Madame Lucie Robitaille, directrice générale
Corporation d'Urgences-Santé	Monsieur Peter B. Yeomans Madame Francine Légaré Madame Danielle Tétrault Monsieur Jacques Cotton D <sup>r</sup> Alain Vadeboncoeur D <sup>r</sup> Bernard Mathieu D <sup>r</sup> Pierre Lapointe Monsieur David Levine Madame Claire Pagé Monsieur Claude Desjardins
Agence de la santé et des services sociaux du Bas-Saint-Laurent	Madame Claire Jean Monsieur Bertin Lévesque Madame Thérèse Desgroseillers Madame Mireille Lavoie Madame Suzanne Guimond Monsieur André Patry Monsieur Daniel Rioux Monsieur Émilien Nadeau Madame Ginette Lepage Monsieur Alyre Bois Monsieur Jean-Maurice Lechasseur Madame Denise Gentil Monsieur Jean-Paul Morin Monsieur Georges Roy Madame Lise Verreault, présidente-directrice générale
Agence de la santé et des services sociaux du Saguenay-Lac-Saint-Jean	Monsieur Georges-Henri Villeneuve Madame Liliane Audet Madame Julie Denis Monsieur Bruno Dahl Monsieur Sylvain Bouchard Madame Linda Langlais Madame Nicole Lagotte Madame Suzanne Carrière Monsieur Fabien Hovington Monsieur René Gagnon Monsieur Denis Lebel Madame Thérèse Desgagnés Monsieur Claude Lalonde Monsieur Rodrigue Larouche Madame Claudette Trottier-Brassard Madame Martine Couture, présidente-directrice générale



ORGANISMES - AGENCES	MEMBRES
Agence de la santé et des services sociaux de la Capitale-Nationale	Monsieur Yvan Leduc Madame Caroline Beaudoin Madame Nancy Cain Madame Ginette Bergevin Monsieur Jean-François Parent Monsieur Sylvain Caron Madame Sylvie Savard Monsieur André Filteau Monsieur Guy Desrosiers Madame Christiane Piché Madame Diane Harvey Monsieur Jean-Marie Bouchard Monsieur Yves Blouin Monsieur Réal Michaud Madame Helen Walling Monsieur Michel Fontaine, président-directeur général
Agence de la santé et des services sociaux de la Mauricie et du Centre-du-Québec	Monsieur Alain Noël Madame Jacqueline Bergeron Monsieur Vincent Guay Madame Monique Émond Monsieur Rémi Tremblay Madame Denise Chandonnet Monsieur Camille Couture Monsieur Gérald Lapierre Monsieur Éric Chevalier Monsieur Vianney Croteau Monsieur Jean-Guy Doucet Madame Denise Beaumier Madame Myriam Demers Madame Julie Garneau Madame Michèle Laroche, présidente-directrice générale
Agence de la santé et des services sociaux de l'Estrie	Madame Louise Baril Madame Danielle Lareau Monsieur Jasmin Audet Madame Louise Lévesque Madame Yolande Nantel Monsieur Marc Quessy Monsieur Pierre Gendron Madame Lise Drouin-Paquette Monsieur Gérald Badger Madame Lynne C. Desmarais Monsieur Alex Potters Monsieur Denis Paré Madame Linda Beauchamps Provencher Madame Madeleine Bélanger Madame Suzanne Boulanger Monsieur Michel Baron, président-directeur général
Agence de la santé et des services sociaux de Montréal	Monsieur Louis Bouchard Madame Mélanie Lavoie Tremblay Madame Renée Voisard Madame Suzanne Marceau Madame Nicole Rouillier Madame Suzanne Gouin Monsieur Pierre Dupuis Monsieur Alban Asselin Madame Wendy Thomson Monsieur Jacques Turgeon Madame Elisabeth Khabar-Dembil Madame Monika Throner Monsieur Victor C. Goldbloom Monsieur Jutras Jean-Vianney Monsieur Yvon Lamarre Monsieur David Levine, président-directeur général

ORGANISMES - AGENCES	MEMBRES
Agence de la santé et des services sociaux de l'Outaouais	Monsieur Martin Lepage Madame Ginette Gingras Delorme Monsieur Pierre Lamirande Madame Danielle Lanyi Madame Marielle Poirier Monsieur Maurice Cyr Madame Nathalie Lepage Monsieur Jean Hébert Monsieur Marc Louis-Seize Monsieur Guy Bisson Monsieur Raymond Ménard Monsieur Normand Beaudoin Madame Hélène Boulet Madame Pauline Danis Monsieur Roch Martel, président-directeur général
Agence de la santé et des services sociaux de l'Abitibi-Témiscamingue	Monsieur Louis Bellemarre Madame Sandra Savard Monsieur Donald Renault Madame Jovette Saucier Madame Lyne Fecteau Madame Madeleine Paquin Madame Jocelyne Wheelhouse Monsieur Serge Larche Madame Suzanne Huard Monsieur Lionel Brochu Monsieur Roger Dumont Madame Mary-Jane Brazeau Madame Nicole Gauthier-Rochon Monsieur Léonard Robitaille Monsieur Normand Leblanc, président-directeur général
Agence de la santé et des services sociaux de la Côte-Nord	Monsieur Arnaud Samson Madame Francine Girard Monsieur Stéphane Verret Madame Chantale Giguère Monsieur Alain Ouellet Madame Céline Foster Madame Anne Gauthier Monsieur Réginald Caron Monsieur Jacques Landry Monsieur Anthony Detroio Monsieur Pierre Pinel Monsieur David M. Calderisi Madame Nadine Lapierre Madame Marcelline Picard-Kanapé Madame Nicole Demers, présidente-directrice générale
Agence de la santé et des services sociaux de la Gaspésie-Îles-de-la-Madeleine	Monsieur France-Laurent Forest Monsieur Francis Picarou Monsieur Bruno Leblanc Madame Sandra Cummings Madame Cynthia Dow Madame Ann Cléments Monsieur Daniel Dion Madame Rachel Roy Monsieur Louis-Marie Rivard Monsieur Jean-Marie Lebrasseur Monsieur Gilles Cormier Madame Patricia Assels Madame Suzanne Bourget Monsieur Marc-Édouard Nadeau Monsieur Pierre Michaud, président-directeur général

<b>ORGANISMES - AGENCES</b>	<b>MEMBRES</b>
Agence de la santé et des services sociaux de Chaudière-Appalaches	Monsieur Normand Drolet Madame Diane Boivin Monsieur Alain Bilodeau Monsieur Gaétan Turmel Monsieur Charles Garneau Monsieur Michel Langlais Madame Lynda Michaud Monsieur Harold Guay Monsieur Jean-Guy Desrosiers Madame Monique Richer Monsieur Jean-Claude Gagné Monsieur Gilles Roberge Madame Jeannine Lachance Mercier Madame Marie-Lyse Laliberté Madame Brigitte Veilleux Monsieur Marc Tanguay, président-directeur général
Agence de la santé et des services sociaux de Laval	Monsieur Alban Perrier Madame Michelle Nadon Monsieur Richard Lachapelle Monsieur Laurent Guay Monsieur Walter Fogel Monsieur Pierre Hamelin Monsieur Marc Ranger Monsieur Jimmy Ung Monsieur Charles Gingras Madame Jocelyne Poulin Monsieur Jean-Guy Blanchet Madame Mireille Ménard Madame Denise Ouimet Monsieur Luc Villiard Monsieur Claude Desjardins, président-directeur général par intérim
Agence de la santé et des services sociaux de Lanaudière	Monsieur Pierre-Jean Maziade Madame Thérèse Joly Monsieur Alain Giroux Madame Nicole Langevin Madame Merle Parkinson Monsieur Marcel Ducharme Madame Céline Beaulieu Monsieur Daniel Thiffault Monsieur Maurice Blais Madame Doris Gagné Madame Nicole Sabourin Madame Thérèse Lachapelle Monsieur Carol Legault Monsieur Yvan Ouellet Monsieur Jean-François Foisy, président-directeur général
Agence de la santé et des services sociaux des Laurentides	Madame Dominique Ouimet Madame France Laframboise Madame Sylvie Jetté Madame Andrée Taylor Monsieur Jean Poitras Madame Micheline Velardo Monsieur Gilles Turcotte Madame Christine Groulx Monsieur Réal Proulx Monsieur Gilles Madore Monsieur André Aubert Madame Micheline Boyer Pinard Monsieur Denis Joannette Madame Jan Henry Morgan Madame Micheline Vallières-Joly, présidente-directrice générale

ORGANISMES - AGENCES	MEMBRES
Agence de la santé et des services sociaux de la Montérégie	<p>Monsieur Didier Fay Madame Chantal Malo Madame Nadine Bergeron Monsieur Philippe Bonneau Madame Fabienne Desroches Madame Marion Standish Monsieur Bruno Tremblay Monsieur Michel Bienvenu Madame Lysanne Labossière Madame Lise R. Talbot Madame Nicole Mongeon Monsieur Gilbert Lanthier Monsieur Jean-François Blanchard Monsieur Sylvain Berthiaume Monsieur Jean Lemonde Monsieur Luc Boileau, président-directeur général</p>

---

**ÉTUDE DES CRÉDITS 2006-2007**

**MINISTÈRE DE LA SANTÉ ET DES SERVICES SOCIAUX**

***Réponses aux questions particulières - Santé -***

---

**QUESTION NO 5**

Pour l'année 2005-2006, le nombre d'employés à statut occasionnel dont le contrat est arrivé à échéance et n'a pas été renouvelé, pour chaque organisme relevant du ministère et pour chaque direction ministérielle.

---

**RÉPONSE NO 5**

Cette question ne semble pas pertinente à l'exercice de l'étude des crédits.

---

**ÉTUDE DES CRÉDITS 2006-2007**

**MINISTÈRE DE LA SANTÉ ET DES SERVICES SOCIAUX**

***Réponses aux questions particulières - Santé -***

---

**QUESTION NO 6**

Pour l'année 2005-2006, le nombre d'employés à statut occasionnel qui ont été congédiés, pour chaque organisme relevant du ministère et pour chaque direction ministérielle.

---

**RÉPONSE NO 6**

Cette question ne semble pas pertinente à l'exercice de l'étude des crédits.

---

**ÉTUDE DES CRÉDITS 2006-2007**

**MINISTÈRE DE LA SANTÉ ET DES SERVICES SOCIAUX**

***Réponses aux questions particulières - Santé -***

---

**QUESTION NO 7**

Nombre et pourcentage d'employés occasionnels au ministère en 2005-2006 et comparaison avec les quatre années précédentes.

---

**RÉPONSE NO 7**

Cette question ne semble pas pertinente à l'exercice de l'étude des crédits.

---

**ÉTUDE DES CRÉDITS 2006-2007**

**MINISTÈRE DE LA SANTÉ ET DES SERVICES SOCIAUX**

***Réponses aux questions particulières - Santé -***

---

**QUESTION NO 8**

Nombre et pourcentage d'employés occasionnels devenus permanents pour 2003-2004, 2004-2005 et 2005-2006.

---

**RÉPONSE NO 8**

Cette question ne semble pas pertinente à l'exercice de l'étude des crédits.



---

**ÉTUDE DES CRÉDITS 2006-2007**

**MINISTÈRE DE LA SANTÉ ET DES SERVICES SOCIAUX**

***Réponses aux questions particulières - Santé -***

---

**QUESTION NO 9**

Prévisions budgétaires pour l'année en cours et ventilation détaillée des compressions demandées par le Conseil du trésor pour le ministère et pour tous les organismes sous sa juridiction pour l'année 2005-2006.

---

**RÉPONSE NO 9**

La réponse à cette question est fournie à la question no 47 de la demande de renseignements généraux.

---

**ÉTUDE DES CRÉDITS 2006-2007**

**MINISTÈRE DE LA SANTÉ ET DES SERVICES SOCIAUX**

***Réponses aux questions particulières - Santé -***

---

**QUESTION NO 10**

Pour tout organisme relevant du ministère, concernant le bureau de la présidence :

- a) nombre de rencontres, repas ou de réunions et les frais afférents;
- b) liste des personnes à rencontrer en précisant le but de la rencontre;
- c) frais de déplacement, frais de voyage, frais de repas et frais de représentation;
- d) liste des participations à des colloques, des congrès et la liste des participants, incluant les coûts afférents.

---

**RÉPONSE NO 10**

La réponse à cette question est fournie aux questions nos 3 et 12 de la demande de renseignements généraux.

---

**ÉTUDE DES CRÉDITS 2006-2007**

**MINISTÈRE DE LA SANTÉ ET DES SERVICES SOCIAUX**

***Réponses aux questions particulières - Santé -***

---

**QUESTION NO 11**

Liste et copie de tous les sondages commandés en 2005-2006, en incluant les coûts.

---

**RÉPONSE NO 11**

La réponse à cette question est fournie à la question no 7 de la demande de renseignements généraux.

---

**ÉTUDE DES CRÉDITS 2006-2007**

**MINISTÈRE DE LA SANTÉ ET DES SERVICES SOCIAUX**

***Réponses aux questions particulières - Santé -***

---

**QUESTION NO 12**

Frais de traduction et liste des documents traduits incluant la liste des contrats et le nom des firmes sélectionnées, de même que les coûts.

---

**RÉPONSE NO 12**

La réponse à cette question est fournie à la question no 9 de la demande de renseignements généraux.

---

**ÉTUDE DES CRÉDITS 2006-2007**

**MINISTÈRE DE LA SANTÉ ET DES SERVICES SOCIAUX**

***Réponses aux questions particulières - Santé -***

---

**QUESTION NO 13**

Budgets réguliers et spéciaux alloués à chacun des établissements du réseau de la santé et des services sociaux, par région et par établissement pour l'année 2005-2006. Indiquer total par région et total national.

**Ministère de la Santé et des services sociaux**  
**Subventions totales allouées aux établissements du réseau**  
**Exercice 2005-2006**

<u>Région</u>	<u>Nom organisation</u>	<u>Montant</u>
Région 1		365 954 447 \$
Région 2		452 372 285 \$
Région 3		1 444 572 677 \$
Région 4		727 299 031 \$
Région 5		522 189 209 \$
Région 6		4 480 173 552 \$
Région 7		432 682 008 \$
Région 8		258 735 949 \$
Région 9		199 509 895 \$
Région 10		41 242 677 \$
Région 11		208 360 657 \$
Région 12		512 172 298 \$
Région 13		393 329 027 \$
Région 14		467 476 232 \$
Région 15		530 861 393 \$
Région 16		1 437 813 687 \$
Région 17		85 569 199 \$
Région 18		<u>85 491 876 \$</u>
<b>Total provincial</b>		<u><u>12 645 806 099 \$</u></u>

**ENVELOPPES "RÉGIONALES" RÉCURRENTES**  
**et INITIATIVES NOUVELLES ALLOUÉES en 2005-2006**  
en milliers de dollars.

Région sociosanitaire	Immobilisations			Mobilier et équipement	Dépenses de nature capitalisable	TOTAL RÉGIONAL
	Maintenance d'actifs	Rénovations fonctionnelles mineures		Maintenance d'actif		
		CHSLD	Autres établ.			
01 Bas - Saint-Laurent	9 436,0		3 814,5	2 213,7	1 145,0	16 609,2
02 Saguenay - Lac-Saint-Jean	6 199,5		7 144,6	2 728,4	1 370,7	17 443,2
03 Capitale-Nationale	19 451,0		10 460,6	7 992,2	4 108,5	42 012,3
04 Mauricie et Centre-du-Québec	7 845,7		3 049,8	3 918,1	2 195,9	17 009,5
05 Estrie	8 653,6		2 679,2	3 280,3	1 420,8	16 034,0
06 Montréal	56 629,3		28 877,4	24 131,7	13 117,5	122 755,9
07 Outaouais	5 004,1		1 592,8	2 304,8	1 168,9	10 070,6
08 Abitibi - Témiscamingue	4 587,7		1 695,1	1 697,5	819,6	8 799,9
09 Côte-Nord	4 979,8		1 946,0	1 180,8	603,7	8 710,3
10 Nord-du-Québec	726,7		265,3	220,9	91,2	1 304,2
11 Gaspésie - Îles-de-la-Madeleine	6 204,6		1 261,8	1 349,8	656,1	9 472,2
12 Chaudière - Appalaches	6 620,2		2 403,7	2 889,8	1 420,8	13 334,5
13 Laval	5 107,2		1 289,3	1 632,2	951,1	8 979,8
14 Lanaudière	5 309,9		1 406,6	1 861,1	1 012,8	9 590,4
15 Laurentides	4 747,9		4 046,8	2 482,3	1 330,9	12 607,9
16 Montérégie	11 256,8		4 400,3	6 704,5	3 586,5	25 948,1
17 Nunavik	909,6		1 416,8	237,4	0,0	2 563,8
18 Terres-Cries-de-la-Baie-James	0,0		0,0	174,5	0,0	174,5
Non alloué	1 330,4	35 000,0	2 249,4	0,0	0,0	38 579,8
Total	165 000,0	35 000,0	80 000,0	67 000,1	35 000,0	343 420,3

PETITS ÉQUIPEMENTS DE SOUTIEN À DOMICILE BUDGET 2004-2005 PTI  
Répartition régionale totale (4 volets)  
des autorisations d'emprunt de 15 M\$ - POUR DÉPENSES 2005-2006

No région	Régions	Volet 1: Appareils d'oxygénothérapie à domicile	Volet 2: Appareils pour le soutien à domicile	Volet 3: Aides techniques à la vie quotidienne et à la vie domestique	Volet 4: Aides techniques à la locomotion	Dossier 04-MS-07091	Versements
01	BAS-SAINT-LAURENT	85 222 \$	142 036 \$	106 527 \$			333 785 \$
02	SAGUENAY-LAC-SAINT-JEAN	111 421 \$	185 702 \$	139 276 \$			436 399 \$
03	CAPITALE-NATIONALE	270 206 \$	450 343 \$	337 757 \$	1 221 000 \$		2 279 306 \$
04	MAURICIE-CENTRE-DU-QUÉBEC	201 358 \$	335 597 \$	251 698 \$			788 652 \$
05	ESTRIE	120 908 \$	201 514 \$	151 135 \$			473 557 \$
06	MONTRÉAL	763 476 \$	1 272 460 \$	954 345 \$	1 779 000 \$		4 769 280 \$
07	OUTAOUAIS	127 536 \$	212 561 \$	159 421 \$			499 518 \$
08	ABITIBI-TÉMISCAMINGUE	57 182 \$	95 303 \$	71 477 \$			223 963 \$
09	CÔTE-NORD	37 259 \$	62 099 \$	46 574 \$			145 932 \$
10	BAIE-JAMES	5 700 \$	9 500 \$	7 125 \$			22 325 \$
11	GASPÉSIE-ÎLES-DE-LA-MADELEINE	41 237 \$	68 729 \$	51 547 \$		250 000 \$	411 514 \$
12	CHAUDIÈRE-APPALACHES	157 717 \$	262 861 \$	197 146 \$			617 723 \$
13	LAVAL	143 587 \$	239 311 \$	179 483 \$			562 381 \$
14	LANAUDIÈRE	157 733 \$	262 888 \$	197 166 \$			617 786 \$
15	LAURENTIDES	190 310 \$	317 183 \$	237 887 \$			745 381 \$
16	MONTÉRÉGIE	525 249 \$	875 414 \$	656 561 \$			2 057 224 \$
17	NUNAVIK	2 100 \$	3 500 \$	2 625 \$			8 225 \$
18	CONSEIL CRI-BAIE JAMES	1 800 \$	3 000 \$	2 250 \$			7 050 \$
TOTAL		3 000 000 \$	5 000 000 \$	3 750 000 \$	3 000 000 \$	250 000 \$	15 000 000 \$



---

**ÉTUDE DES CRÉDITS 2006-2007**

**MINISTÈRE DE LA SANTÉ ET DES SERVICES SOCIAUX**

***Réponses aux questions particulières - Santé -***

---

**QUESTION NO 14**

Montants réellement dépensés par les établissements du réseau de la santé et des services sociaux, par région et par établissement en 2005-2006. Indiquer total par région et total national.

---

**RÉPONSE NO 14**

La réponse à cette question est fournie à la question no 17.

---

**ÉTUDE DES CRÉDITS 2006-2007**

**MINISTÈRE DE LA SANTÉ ET DES SERVICES SOCIAUX**

***Réponses aux questions particulières - Santé -***

---

**QUESTION NO 15**

Montants annoncés en 2005-2006 pour des nouvelles initiatives et montants réellement dépensés par les établissements du réseau de la santé et des services sociaux, par région et par établissement. Indiquer total par région et total national.

**Nouvelles initiatives Santé et Services sociaux**  
**Argent neuf récurrent 2003-2004, 2004-2005 et 2005-2006**  
**(M \$)**

Groupe visé	Actions	2003-2004	2004-2005	2005-2006	Cumulatif sur trois ans
Population en général	Soins médicaux de première ligne	30	25	Récurrence	55
	Protection de la santé publique et prévention	20	25	27 <small>dont 11 M\$ non récurrents</small>	72
Personnes en perte d'autonomie (âgées ou autres)	Maintien à domicile et hébergement de longue durée	50	67	50	198
Personnes vulnérables	Services en santé mentale	9	22		
	Aide aux femmes victimes de violence	8	7	Note 1 8	23
	Services aux jeunes en difficulté et à leur famille	10	12	Note 1 15	37
Personnes présentant une déficience ou un trouble envahissant du développement	Services en déficience physique (y compris dysphasie)	3	17	6 Note 1	59
	Services en déficience intellectuelle		5		
	Sevices aux personnes présentant un trouble envahissant du développement (TED)	18	10		
	Dépendance			4 Note 1	4
Patients à l'urgence	Mesures pour désengorger les urgences	25	Récurrence	Récurrence	25
Patients en attente d'une chirurgie	Mesures pour réduire les listes d'attente	60	Récurrence	Récurrence	60
Personnes atteintes de cancer	Mesures de lutte au cancer		10	Récurrence	10
Personnel du réseau	Mesures pour contrer les pénuries et soutenir les équipes	15	Récurrence	Récurrence	15
Communautés Cri et Innuït				11	11
<b>TOTAL POUR DE NOUVEAUX SERVICES À LA POPULATION</b>		<b>248</b>	<b>200</b> <small>(230 millions en termes récurrents)</small>	<b>121</b> <small>(110 millions en termes récurrents)</small>	<b>569</b> <small>(588 millions en termes récurrents)</small>

**Note 1 :** Base annuelle

---

**ÉTUDE DES CRÉDITS 2006-2007**

**MINISTÈRE DE LA SANTÉ ET DES SERVICES SOCIAUX**

***Réponses aux questions particulières - Santé -***

---

**QUESTION NO 16**

Dépenses du réseau de la santé et des services sociaux par programme-clientèle, et cela, par région et par établissement pour 2005-2006. Indiquer total par région et total national.

LES DÉPENSES PAR PROGRAMME, 2003-2004

VERSION FINALE

DGCFE  
26 oct. 2005

	Services généraux	%	Santé physique	%	Santé mentale	%	Santé publique	%	Perte d'autonomie	%	Déficience intellectuelle et TED	%	Déficience physique	%	Dépendances	%	Jeunes en difficulté	%	Administration et soutien aux services	%	Gestion des bâtiments	%	GRAND TOTAL	%
RSS 01 Bas-Saint-Laurent	15 063 975	3,56	121 080 964	2,77	19 620 260	2,47	7 457 886	3,91	78 847 531	3,95	18 426 549	3,15	12 300 557	3,46	1 719 276	2,65	24 040 719	2,92	64 465 743	2,92	30 568 852	2,54	393 592 313	3,02
RSS 02 Saguenay--Lac-Saint-Jean	15 250 793	3,60	160 819 238	3,67	22 490 273	2,83	6 921 818	3,63	62 757 681	3,15	30 506 761	5,22	14 190 104	4,00	2 963 167	4,56	27 302 846	3,31	79 162 022	3,59	44 567 476	3,70	466 932 179	3,59
RSS 03 Capitale-Nationale	38 652 307	9,13	555 734 649	12,70	110 705 969	13,93	12 936 276	6,78	199 790 108	10,01	66 004 224	11,29	42 887 403	12,08	7 382 260	11,37	66 056 216	8,02	243 589 833	11,05	140 472 205	11,66	1 484 211 449	11,40
RSS 04 Mauricie et Centre-du-Québec	25 671 942	6,06	224 022 019	5,12	39 855 147	5,02	15 459 513	8,10	149 029 076	7,47	43 784 421	7,49	24 123 766	6,79	3 954 823	6,09	53 227 034	6,46	123 597 480	5,61	65 498 037	5,43	768 223 257	5,90
RSS 05 Estrie	15 830 186	3,74	193 794 219	4,43	24 362 739	3,07	8 858 026	4,64	84 873 437	4,25	15 687 429	2,68	15 738 121	4,43	1 970 878	3,03	36 759 838	4,46	88 926 104	4,03	54 144 114	4,49	540 945 093	4,16
RSS 06 Montréal	103 994 920	24,56	1 682 771 676	38,45	316 558 490	39,84	44 968 920	23,57	632 639 114	31,71	161 951 864	27,70	106 217 638	29,91	18 980 640	29,22	226 819 526	27,54	794 794 743	36,06	461 310 628	38,28	4 551 008 160	34,96
RSS 07 Outaouais	17 230 041	4,07	135 740 788	3,10	30 497 516	3,84	8 315 349	4,36	66 876 041	3,35	19 366 694	3,31	16 488 222	4,64	3 788 619	5,83	32 159 212	3,90	77 491 108	3,52	39 585 828	3,28	447 539 418	3,44
RSS 08 Abitibi-Témiscamingue	11 779 416	2,78	84 651 981	1,93	13 584 027	1,71	6 775 322	3,55	37 370 336	1,87	13 713 218	2,35	9 212 735	2,59	2 224 668	3,43	19 984 255	2,43	47 624 041	2,16	25 532 736	2,12	272 452 736	2,09
RSS 09 Côte-Nord	13 777 620	3,25	68 985 484	1,58	8 594 412	1,08	4 598 524	2,41	19 417 392	0,97	9 077 201	1,55	5 043 518	1,42	1 833 709	2,82	15 217 144	1,85	36 937 377	1,68	19 982 966	1,66	203 465 347	1,56
RSS 10 Nord-du-Québec	3 255 341	0,77	12 965 012	0,30	840 503	0,11	1 061 523	0,56	2 862 484	0,14	156 135	0,03	345 041	0,10	216 436	0,33	1 138 967	0,14	8 149 699	0,37	2 522 514	0,21	33 513 655	0,26
RSS 11 Gaspésie--Îles-de-la-Madeleine	10 677 304	2,52	67 671 545	1,55	10 335 199	1,30	4 478 606	2,35	36 237 969	1,82	10 155 108	1,74	7 060 129	1,99	1 513 070	2,33	12 555 430	1,52	38 067 858	1,73	20 776 797	1,72	219 529 015	1,69
RSS 12 Chaudière-Appalaches	22 309 873	5,27	148 527 871	3,39	31 443 992	3,96	10 691 251	5,60	100 524 879	5,04	38 725 585	6,62	15 686 595	4,42	3 781 689	5,82	37 935 721	4,61	90 363 869	4,10	44 255 172	3,67	544 246 497	4,18
RSS 13 Laval	13 844 966	3,27	120 793 812	2,76	13 848 368	1,74	6 303 253	3,30	69 623 216	3,49	22 951 534	3,93	17 405 435	4,90	1 432 072	2,20	43 585 138	5,29	67 523 987	3,06	31 303 992	2,60	408 615 774	3,14
RSS 14 Lanaudière	17 387 035	4,11	128 869 988	2,94	35 178 564	4,43	9 371 209	4,91	78 029 330	3,91	23 684 699	4,05	19 661 893	5,54	2 968 765	4,57	44 160 124	5,36	75 873 501	3,44	37 837 928	3,14	473 023 036	3,63
RSS 15 Laurentides	20 734 754	4,90	179 385 910	4,10	32 234 943	4,06	8 683 604	4,55	87 303 162	4,38	35 222 453	6,02	7 626 069	2,15	2 987 834	4,60	52 976 185	6,43	94 679 380	4,30	40 440 503	3,36	562 274 796	4,32
RSS 16 Montérégie	52 697 905	12,45	443 084 221	10,12	75 993 181	9,56	31 047 499	16,28	279 916 917	14,03	74 954 494	12,82	39 396 185	11,09	7 235 271	11,14	111 291 887	13,51	246 545 549	11,19	132 269 017	10,97	1 494 432 125	11,48
RSS 17 Nunavik	14 095 691	3,33	25 809 681	0,59	6 247 053	0,79	411 779	0,22	6 624 420	0,33	282 545	0,05	957 033	0,27		0,00	9 650 149	1,17	11 680 373	0,53	8 218 123	0,68	83 976 847	0,65
RSS 18 Terres-Cries-de-la-Baie-James	11 166 116	2,64	22 129 130	0,51	2 239 299	0,28	2 409 730	1,26	2 273 285	0,11	64 732	0,01	804 573	0,23		0,00	8 887 964	1,08	14 692 940	0,67	5 963 814	0,49	70 631 583	0,54
TOTAL QUÉBEC	423 420 184	100,00	4 376 838 190	100,00	794 629 934	100,00	190 750 087	100,00	1 994 996 379	100,00	584 715 646	100,00	355 145 018	100,00	64 953 176	100,00	823 748 357	100,00	2 204 165 607	100,00	1 205 250 702	100,00	13 018 613 281	100,00
Pourcentage	3,25%		33,62%		6,10%		1,47%		15,32%		4,49%		2,73%		0,50%		6,33%		16,93%		9,26%		100,00%	

N. B. Les dépenses liées au centre d'activités 7900 « Personnel bénéficiant de mesures... » sont exclues du contour des programmes-clients.  
Les dépenses des organismes communautaires nationaux ont aussi été retirées du contour financier.

## DÉPENSES PAR PROGRAMME, PAR ÉTABLISSEMENT, 2003-2004

VERSION FINALE

DGCFFE

26 oct. 2005

Région	Classe	Corpo.	NOM DE L'ÉTABLISSEMENT	Services généraux	Santé physique	Santé mentale	Santé publique	Perte d'autonomie	Déficience intellectuelle et TED	Déficience physique	Dépenses	Jeunes en difficultés	Administration et soutien aux services	Gestion des bâtiments	TOTAL
1			Organismes communautaires	2 297 536	25 127	1 799 218	671 894	1 704 999	600 311	722 421	574 559	2 559 905			10 955 970
1			Agence				1 530 346						172 946		1 703 292
1	21	11042645	CENTRES HOSPITALIER ET D'HEBERGEMENT DE RIVIERE-DU-LOUP	132 897	24 664 761	3 981 851	2 495	10 546 475	5 254	9 465	1 085 095		9 744 904	4 446 752	54 619 949
1	21	11043379	RESEAU SANTE KAMOURASKA	1 624 283	7 932 487	734 398	567 373	9 599 291	52 859	509 399		95 714	7 007 032	2 312 468	30 435 302
1	21	13620471	CENTRE HOSPITALIER REGIONAL DE RIMOUSKI	609 553	53 098 157	9 401 759	7 178	1 365 892			59 622		11 792 484	5 525 672	81 860 316
1	31	11044054	CR EN DÉFICIENCE INTELLECTUELLE DU BAS-SAINT-LAURENT		234 539	1 242 995		809 647	17 451 240				1 936 527	1 376 969	23 051 917
1	32	26406892	FOYER STE-BERNADETTE INC.		7 726			1 148 511					417 698	273 855	1 847 790
1	32	29738762	FOYER ST-CYPRIEN (1993) INC.		7 038	281 651		1 088 009					458 836	130 264	1 965 798
1	40	11043312	CHSLD ET CLSC DES BASQUES	856 626	1 662 383	7 361	328 093	4 701 262	3 971	119 204		246 498	2 078 205	739 939	10 743 542
1	40	11043478	CENTRE MITISSIEN DE SANTÉ ET DE SERVICES COMMUNAUTAIRES	2 128 771	2 541 387	540 455	854 334	9 527 520	49 170	6 895 354		733 879	5 917 550	3 179 605	32 368 026
1	40	11043502	RÉSEAU DE SANTÉ DU TÉMISCOUATA	1 611 914	7 975 757	115 442	725 787	6 844 644	68 166	534 885		378 947	4 995 832	2 263 790	25 515 163
1	40	11043619	CENTRE D'HÉBERG. ET DE SERVICES COMMUNAUTAIRES L'ESTUAIRE	1 696 607	838 086	695 993	991 660	14 116 491	80 473	1 376 431		896 738	4 432 420	3 175 583	28 300 481
1	40	11044021	RÉSEAU DE SANTÉ DE LA MATAPÉDIA	1 126 992	9 034 647	245 344	451 909	7 865 175	29 170	419 301		659 262	4 863 227	5 515 885	27 210 913
1	40	11044062	RÉSEAU DE SANTÉ ET DES SERVICES SOCIAUX DE MATANE	1 357 504	12 469 860	137 791	550 496	8 099 130	42 425	764 040		647 344	6 070 289	2 975 510	33 114 389
1	40	23119837	CLSC RIVIERES ET MAREES	1 621 292	589 010	436 004	776 322	1 430 486	43 510	950 058		815 994	782 366	477 660	7 922 701
1	50	11042322	CENTRE JEUNESSE DU BAS-ST-LAURENT									17 006 437	3 795 427	1 174 900	21 976 764
			<b>TOTAL RÉGION 01</b>	<b>15 063 975</b>	<b>121 080 964</b>	<b>19 620 260</b>	<b>7 457 886</b>	<b>78 847 531</b>	<b>18 426 549</b>	<b>12 300 557</b>	<b>1 719 276</b>	<b>24 040 719</b>	<b>64 465 743</b>	<b>30 568 852</b>	<b>393 592 313</b>
2			Organismes communautaires	2 492 333	119 978	1 039 378	176 500	1 274 866	543 961	619 621	528 588	2 437 885			9 233 110
2			Agence				1 333 346						699 584		2 032 930
2	21	11042652	COMPLEXE HOSPITALIER DE LA SAGAMIE	938 360	79 349 727	10 103 904	100 839	2 953 955		509			20 102 484	11 459 642	125 009 419
2	21	11042991	CENTRE MARIA-CHAPDELAINE	875 859	12 000 406	514 928	708 826	7 160 523	108 917	618 869		294 073	6 369 574	3 857 635	32 509 609
2	21	11043007	CENTRE LE JEANNOIS	233 175	24 461 741	1 729 553	21 076	9 777 466					9 291 375	4 519 218	50 033 604
2	21	11043411	CH, CHSLD, CLSC CLÉOPHAS-CLAVEAU	1 181 511	5 384 657	448 195	519 705	6 367 136	94 005	457 134		384 774	4 175 132	2 010 380	21 022 631
2	21	11043833	CARREFOUR DE SANTÉ DE JONQUIÈRE	2 273 056	19 580 088	843 044	807 560	13 878 509	21 503	7 755 992	1 599 172	641 671	11 762 543	7 463 997	66 627 135
2	21	12530275	HOTEL-DIEU DE ROBERVAL	161 499	18 005 731	4 441 738	24 704	9 689 867	50 175		835 407		9 429 951	7 827 722	50 466 794
2	31	11043585	CR EN DÉFICIENCE INTEL. DU SAGUENAY - LAC-ST-JEAN		97 452	1 046 125		33 811	29 424 770	820 839		8 354	3 882 702	2 021 796	37 335 849
2	32	11042306	LE CHSLD DE CHICOUTIMI		25 722			5 878 160					2 546 956	1 396 101	9 846 939
2	32	23182884	FOYER ST-FRANCOIS INC.		3 145			1 240 991					771 349	359 865	2 375 350
2	40	11042710	C.L.S.C. DU GRAND CHICOUTIMI	2 397 146	814 869	1 110 659	1 516 004	2 190 896	168 715	1 688 096		913 874	2 081 467	644 607	13 526 334
2	40	13604772	CLSC DES PRES-BLEUS	1 531 242	257 197	302 871	613 804	938 356	14 871	1 276 162		262 486	1 213 222	402 849	6 813 061
2	40	18414532	CLSC LE NOROIS	3 166 612	718 527	909 878	1 099 454	1 373 145	79 842	952 880		388 299	1 719 163	771 919	11 179 718
2	50	11042363	LES CENTRES JEUNESSE DU SAGUENAY - LAC-SAINT-JEAN									21 971 431	5 116 520	1 831 745	28 919 696
			<b>TOTAL RÉGION 02</b>	<b>15 250 793</b>	<b>160 819 238</b>	<b>22 490 273</b>	<b>6 921 818</b>	<b>62 757 681</b>	<b>30 506 761</b>	<b>14 190 104</b>	<b>2 963 167</b>	<b>27 302 846</b>	<b>79 162 022</b>	<b>44 567 476</b>	<b>466 932 179</b>
3			Organismes communautaires	4 153 388	358 536	8 243 498	1 270 372	2 848 747	1 513 231	1 379 874	1 608 956	6 985 514			28 362 116
3			Agence										4 161 945		4 161 945
3	21	11042371	CENTRE HOSPITALIER UNIVERSITAIRE DE QUEBEC	2 007 976	254 630 057	15 275 240	3 524 544	11 552 503			1 086 669		58 798 675	35 976 841	382 852 505
3	21	12691408	CENTRE HOSPITALIER ST-JOSEPH DE LA MALBAIE		7 227 403	57 155		4 761 570					4 428 011	2 586 678	19 060 818
3	21	13163092	CENTRE HOSPITALIER AFFILIE UNIVERSITAIRE DE QUEBEC	1 205 965	150 143 784	7 134 584		8 768 465	10 631	25 024	20 117		35 247 616	16 986 792	219 542 978
3	21	13311360	CENTRE HOSPITALIER DE CHARLEVOIX	84	6 249 292	1 934 606		8 756 175	13 392 263	365 264			7 289 824	3 406 369	41 393 877
3	21	13623616	HOPITAL LAVAL	880 950	106 130 625	101 972	623 822	270 033					16 077 771	9 759 723	133 844 896
3	23	11888062	CENTRE HOSPITALIER ROBERT-GIFFARD	234 317	4 111 467	62 822 848		4 039 945	5 239 968	37 839			22 448 683	14 050 485	112 985 551
3	31	11042777	CENTRE DE READAPTATION UBALD-VILLENEUVE								4 522 015		879 859	362 768	5 764 642
3	31	11042900	INSTITUT DE READAPTATION DÉFICIENCE PHYSIQUE DE QUEBEC		60 510					29 584 477			8 847 286	10 519 641	49 011 914
3	31	11043908	CENTRE DE RÉADAPTATION EN DÉFICIENCE INTELLECTUELLE DE QUÉBEC			8 142			42 722 726	42 684			3 349 136	1 128 270	47 250 958
3	32	11042520	CENTRE HOSPITALIER NOTRE-DAME DU CHEMIN INC.		275			2 153 703					789 817	250 257	3 194 052
3	32	12409991	SAINT BRIGID'S HOME INC.	193 176	18 852			5 276 460					2 041 209	832 535	8 362 232
3	32	12648408	L'HOPITAL JEFFERY HALE	132 928	3 889 440	7 948		5 385 266					2 926 070	1 114 811	13 456 463
3	32	13027073	CENTRE HOSPITALIER ST-SACREMENT LTEE		3 873			2 493 186					905 843	230 662	3 633 564
3	32	21629399	CENTRE D'HEBERGEMENT SAINT-JOSEPH INC.		3 127			889 493					418 702	126 952	1 438 274
3	32	23190218	LE CENTRE D'ACCUEIL NAZARETH INC.		11 516			2 569 567					911 723	638 171	4 130 977

## DÉPENSES PAR PROGRAMME, PAR ÉTABLISSEMENT, 2003-2004

## VERSION FINALE

DGCFE

26 oct. 2005

Région	Classe	Corpo	NOM DE L'ÉTABLISSEMENT	Services généraux	Santé physique	Santé mentale	Santé publique	Perte d'autonomie	Déficience intellectuelle et TED	Déficience physique	Dépendances	Jeunes en difficultés	Administration et soutien aux services	Gestion des bâtiments	TOTAL
3	32	25457094	HOPITAL STE-MONIQUE INC.		15 237			2 498 064					809 476	219 959	3 542 736
3	32	25477779	FOYER NOTRE-DAME DE FOY INC.		2 658			682 883					236 550	81 983	1 004 074
3	32	27508456	CENTRE D'HEBERGEMENT ST-JEAN-EUDES INC.		46 530			6 096 920					1 331 950	1 424 264	8 899 664
3	32	28694321	CENTRE HOSPITALIER ST-FRANCOIS INC.		3 457			1 151 928					400 551	424 087	1 980 023
3	32	54583091	C.H.S.L.D. ST-AUGUSTIN		48 677			3 594 060					1 234 578	937 026	5 814 341
3	32	54982913	CENTRE D'HEBERGEMENT CHAMPLAIN - LIMOILLOU		3 693			1 295 035					585 335	173 552	2 057 615
3	40	11043650	LES CLSC-CHSLD DE PORTNEUF	2 224 524	4 332 985	1 049 966	414 566	15 114 839	104 083	584 480	52 061	657 218	7 107 282	4 686 001	36 328 005
3	40	11043676	CLSC-CHSLD SAINTE-FOY-SILLERY-LAURENTIEN	4 066 073	835 526	1 488 563	866 737	4 733 151	302 934	2 114 963	35 071	1 079 880	2 576 428	1 012 906	19 112 232
3	40	11043734	CLSC-CHSLD HAUTE-VILLE-DES-RIVIÈRES	7 678 555	2 340 468	1 453 649	2 126 957	26 554 970	117 258	1 166 289	3 346	699 443	14 253 143	9 170 957	65 565 035
3	40	11043767	CLSC-CHSLD BASSE-VILLE-LIMOILLOU-VANIER	4 199 233	2 809 469	3 395 920	1 349 130	28 622 697	34 447	2 232 290	29 628	2 194 171	12 996 324	5 107 610	62 970 919
3	40	11043882	CENTRE DE SANTÉ DE LA HAUTE-SAINT-CHARLES	2 643 196	5 805 421	1 131 065	654 815	8 359 952	172 033	1 395 558	12 534	1 329 055	4 546 377	2 662 931	28 712 936
3	40	11043924	CENTRE DE SANTÉ ORLÉANS	4 031 636	4 822 863	5 079 004	860 428	34 204 105	229 747	1 307 213		1 588 128	12 275 850	8 276 501	72 675 476
3	40	16480329	CLSC LA SOURCE	3 449 086	1 035 495	1 125 547	880 726	6 341 298	932 653	1 880 752		1 119 330	3 644 586	1 453 231	21 862 703
3	40	25409400	CLSC CHARLEVOIX	1 551 221	793 411	396 263	364 180	775 093	59 250	770 696	11 863	624 593	698 271	371 397	6 416 238
3	50	11042868	CENTRE JEUNESSE DE QUEBEC						1 172 999			49 778 884	11 370 962	6 498 845	68 821 690
			<b>TOTAL RÉGION 03</b>	<b>38 652 307</b>	<b>555 734 649</b>	<b>110 705 969</b>	<b>12 936 276</b>	<b>199 790 108</b>	<b>66 004 224</b>	<b>42 887 403</b>	<b>7 382 260</b>	<b>66 056 216</b>	<b>243 589 833</b>	<b>140 472 205</b>	<b>1 484 211 449</b>
4			Organismes communautaires	4 551 865	235 819	3 507 216	1 284 657	4 402 350	1 908 703	1 141 002	878 278	6 280 189			24 190 078
4			Agence				3 082 465						210 133		3 292 598
4	21	11043197	CENTRE HOSPITALIER DU CENTRE-DE-LA-MAURICIE	402 850	27 227 577	21 487 104		1 151 135	94 080	12 019			10 853 011	4 677 265	65 905 041
4	21	11043221	CENTRE HOSPITALIER REGIONAL DE TROIS-RIVIERES	599 788	92 245 479	4 821 084	287 363	2 210 481					18 751 612	13 196 708	132 112 514
4	21	12341079	HOTEL-DIEU D'ARTHABASKA	243 551	34 580 189	2 506 317	13 806	2 005 494					9 782 394	4 356 899	53 488 650
4	21	12503579	HOPITAL STE-CROIX	318 490	34 947 460	2 947 104	130 237	1 960 862					8 868 987	4 683 219	53 856 359
4	31	12526240	CENTRE SERV. DEFICIENCE INT. MAURICIE/CENTRE-DU-QUEBEC						39 662 422				3 836 695	2 708 376	46 207 493
4	31	12540340	DOMREMY 04								3 064 839		637 803	504 543	4 207 185
4	31	12566279	CENTRE DE READAPTATION INTERVAL		20 110								1 856 245	1 181 518	16 692 657
4	32	11042348	CHSLD LE TRIFLUVIEN		389 248	39 325		22 533 102			13 634 784		6 766 823	3 758 156	33 486 654
4	32	11042470	CHSLD DE LA MRC D'ARTHABASKA		698 913	13 363		12 713 188	13 363				4 683 204	1 851 913	19 973 944
4	32	11043254	CHSLD COEUR-DU-QUEBEC		1 124 510	35 925		19 271 393	27 160				6 890 898	2 618 604	29 968 490
4	32	29490414	FOYER SAINTS-ANGES DE HAM-NORD INC.		8 747			764 569					411 403	162 304	1 347 023
4	32	51225563	CHSLD VIGI LES CHUTES		33 643			1 830 252					1 062 937	1 002 399	3 929 231
4	40	11042884	LE CLSC ET LE CHSLD LES BLES D'OR	2 018 288	1 433 422	282 463	483 705	5 032 460	72 809	305 728		239 145	2 835 520	906 298	13 609 839
4	40	11043064	REGROUPEMENT CLOUTIER-DU RIVAGE	1 345 992	5 506 390	414 615	979 770	10 757 434	171 397	877 557	11 706	906 017	5 332 733	3 892 562	30 196 173
4	40	11043130	CARREFOUR DE SANTE ET SERV. SOC. DE LA SAINT-MAURICE	1 261 061	8 378 885	919 080	419 997	4 354 765	106 776	437 341		308 713	4 779 402	2 884 512	23 850 532
4	40	11043171	REGROUPEMENT SANTE ET SERVICES SOCIAUX MRC MASKINONGE	1 031 840	4 428 474	276 572	418 525	7 970 990	108 718	501 260		655 304	4 785 905	2 600 233	22 777 822
4	40	11043320	COMPLEXE SANTE ET SERVICES SOCIAUX NICOLET-YAMASKA	1 409 426	4 034 074	412 665	468 051	9 250 703	194 420	697 927		684 625	5 432 253	2 077 843	24 661 987
4	40	11043809	CLSC-CHSLD VALLÉE DE LA BATISCAN	2 328 934	1 005 913	46 475	741 656	8 520 413	136 228	545 845		712 960	4 086 941	1 548 205	19 673 568
4	40	11043916	CLSC-CHSLD DU CENTRE-DE-LA-MAURICIE	1 728 258	4 946 685	482 785	1 683 935	20 388 186	355 453	1 177 575		1 128 446	7 796 320	5 084 428	44 772 071
4	40	13360060	CLSC-CHSLD DE L'ERABLE	1 314 963	810 586	300 712	886 189	7 245 967	144 948	461 896		562 329	3 770 132	1 165 453	16 663 175
4	40	18439380	CLSC SUZOR-COTE	1 669 382	860 591	356 577	1 353 217	2 379 830	183 935	938 630		795 071	1 334 723	704 066	10 576 022
4	40	23252430	CLSC LES FORGES	2 655 653	615 405	526 096	1 728 604	2 012 178	297 398	1 567 645		1 364 006	1 524 242	552 024	12 843 251
4	40	23252562	CLSC DRUMMOND	2 791 601	489 898	479 669	1 497 335	2 273 324	306 612	1 824 558		1 503 211	1 447 979	859 856	13 474 044
4	50	11042488	LES CENTRES JEUNESSE DE LA MAURICIE ET CENTRE-DU-QUEBEC									38 087 018	5 859 185	2 520 653	46 466 856
			<b>TOTAL RÉGION 04</b>	<b>25 671 942</b>	<b>224 022 019</b>	<b>39 855 147</b>	<b>15 459 513</b>	<b>149 029 076</b>	<b>43 784 421</b>	<b>24 123 766</b>	<b>3 954 823</b>	<b>53 227 034</b>	<b>123 597 480</b>	<b>65 498 037</b>	<b>768 223 257</b>
5			Organismes communautaires	2 615 904	95 434	1 599 407	648 932	1 761 171	392 376	956 850	375 711	2 560 787			11 006 573
5			Agence				1 581 258						310 297		1 891 555
5	21	11042264	CENTRE UNIVERSITAIRE DE SANTE DE L'ESTRIE	1 121 737	163 403 729	14 295 512		512 727		123 928			35 067 947	23 888 494	238 800 196
5	21	13818596	INSTITUT UNIVERSITAIRE DE GERIATRIE DE SHERBROOKE	381 976	4 180 765		386 122	21 959 453					9 713 567	6 265 598	42 501 359
5	31	12536637	CENTRE D'ACCUEIL DIXVILLE INC.		855				4 558 418				825 740	250 253	5 635 266
5	31	12549952	CENTRE DE READAPTATION ESTRIE INC.		4 667	155 338			214 303	8 966 526			1 554 251	639 126	11 534 211
5	31	12566345	CENTRE NOTRE-DAME DE L'ENFANT (SHERBROOKE) INC.			19 464			9 692 015			6 712	952 387	1 184 176	11 854 754

DÉPENSES PAR PROGRAMME, PAR ÉTABLISSEMENT, 2003-2004  
VERSION FINALE

DGCFE  
26 oct. 2005

Région	Classe	Corpo	NOM DE L'ÉTABLISSEMENT	Services généraux	Santé physique	Santé mentale	Santé publique	Perte d'autonomie	Déficience intellectuelle et TED	Déficience physique	Dépendances	Jeunes en difficulté	Administration et soutien aux services	Gestion des bâtiments	TOTAL
5	31	12625653	LE CENTRE JEAN-PATRICE-CHIASSON / MAISON SAINT-GEORGES			740 277					1 595 167		897 269	494 949	3 727 662
5	32	11042355	MAISON REINE MARIE INC.	36	5 602	314		1 547 113	49	158			743 937	352 542	2 649 751
5	32	11042967	CENTRE D'HEBERGEMENT ET SOINS DE LONGUE DUREE ESTRIADE	569	325 385	905 829		15 355 165	774	2 512			6 305 926	5 718 467	28 614 627
5	32	12752069	CENTRE D'ACCUEIL SHERMONT INC.	46	11 206	403		1 637 898	62	202			819 067	1 012 150	3 481 034
5	32	13323050	LA MAISON BLANCHE DE NORTH HATLEY INC.		6 180	2 225 189							638 711	255 109	3 125 189
5	40	11042926	CLSC - CHSLD DU HAUT-ST-FRANCOIS	956 403	251 278	846 348	313 925	5 692 955	84 703	438 618		469 593	2 689 572	1 199 542	12 942 937
5	40	11042942	LES CLSC, CH ET CHSLD DE LA MRC D'ASBESTOS	529 870	3 722 312	154 072	338 074	4 995 868	42 181	363 543		359 714	3 322 245	2 004 525	15 832 404
5	40	11042959	CARREFOUR SANTE ET SERVICES SOCIAUX VAL SAINT-FRANCOIS	1 286 265	1 639 148	416 720	798 004	7 028 504	89 814	440 013		514 517	3 508 349	1 526 218	17 247 552
5	40	11042975	CARREFOUR SANTE ET SERV.SOC. CLSC ET CHSLD DE COATICOOK	366 115	2 173 740	164 573	328 270	4 942 748	26 766	248 737		470 249	2 427 102	975 893	12 124 193
5	40	11043593	CLSC - CH ET D'HEBERGEMENT MEMPHREMAGOG	1 624 162	9 215 925	636 925	956 706	9 158 536	334 200	1 083 722		1 037 768	5 975 001	2 718 581	32 741 525
5	40	11043726	CLSC DE LA RÉGION - SHERBROOKE	5 974 854	2 006 815	1 750 849	2 781 754	4 685 025	187 143	2 837 575		2 478 485	3 876 845	1 942 302	28 521 647
5	40	11043759	CARREFOUR SANTÉ DU GRANIT (CH-CHSLD-CLSC)	972 249	6 751 179	451 519	616 405	5 596 274	64 626	275 738		325 062	4 684 123	1 642 193	21 379 368
5	50	11042397	CENTRE JEUNESSE DE L'ESTRIE									27 791 944	4 343 044	2 030 736	34 165 724
5	50	12469185	VILLA MARIE-CLAIRE INC.				108 576					745 006	270 724	43 260	1 167 566
			<b>TOTAL RÉGION 05</b>	<b>15 830 186</b>	<b>193 794 219</b>	<b>24 362 739</b>	<b>8 858 026</b>	<b>84 873 437</b>	<b>15 687 429</b>	<b>15 738 121</b>	<b>1 970 878</b>	<b>36 759 838</b>	<b>88 926 104</b>	<b>54 144 114</b>	<b>540 945 093</b>
6			Organismes communautaires	14 436 070	43 714	20 100 809	3 726 315	10 494 735	3 275 782	3 192 700	1 280 584	13 758 929			70 309 637
6			Agence				827 991						1 253 640		2 081 631
6	21	11042587	CENTRE HOSPITALIER DE VERDUN	1 458 407	46 852 459	13 783		5 524 553		82 189			13 517 385	5 903 993	73 352 769
6	21	11042918	CENTRE HOSPITALIER DE L'UNIVERSITE DE MONTREAL	2 159 077	326 248 097	17 570 278	1 488 750	16 363 549		163 287	1 652 630		80 563 694	51 638 026	497 847 388
6	21	11043825	CENTRE HOSPITALIER DE LASALLE	235 403	23 099 047	223 112		5 433 362					8 288 726	3 445 151	40 724 801
6	21	11281516	HOPITAL GENERAL DU LAKESHORE	675 437	42 506 238	3 611 214		3 645 459					10 629 899	4 854 629	65 922 876
6	21	11546389	HOPITAL CATHERINE BOOTH DE L'ARMEE DU SALUT		5 041 070	40 064		112 688					2 231 306	1 258 338	8 683 466
6	21	12420774	HOPITAL SANTA CABRINI	390 906	44 614 284	111 859	14 423	8 044 014					13 532 071	8 196 702	74 904 259
6	21	12431656	INSTITUT DE CARDIOLOGIE DE MONTREAL	323 081	68 157 728	5 418							11 284 912	9 372 309	89 143 448
6	21	12452645	HOPITAL MARIE-CLARAC DES SRS CHARITE STE-MARIE (1995)		12 715 470	122 428		166 556					3 630 525	3 205 922	19 840 901
6	21	12475976	HOPITAL DU SACRE-COEUR DE MONTREAL	589 438	133 014 217	24 848 561		4 940 570	12 005	40 010			29 949 004	16 752 423	210 146 229
6	21	12490918	L'HOPITAL DE READAPTATION LINDSAY		387 451	25 272				8 240 664			3 493 986	1 658 676	13 806 049
6	21	12490959	CENTRE HOSPITALIER RICHARDSON	31 837	3 712 928	30 875		5 358 842					3 997 592	2 053 891	15 185 965
6	21	12599213	CENTRE UNIVERSITAIRE DE SANTE MCGILL	2 254 543	346 117 029	14 401 317	4 263 958	13 268 051		557 077	290 338		88 378 647	50 257 491	519 788 451
6	21	12600698	CENTRE HOSPITALIER FLEURY	198 880	28 182 730	3 646 648		1 338 796					9 454 966	4 310 641	47 132 661
6	21	12683090	HOPITAL JEAN-TALON	355 879	31 904 338	3 789 863		4 844 040					9 819 258	5 448 675	56 162 053
6	21	12685608	L'HOPITAL GENERAL JUIF SIR MORTIMER B. DAVIS	2 103 825	139 317 649	7 307 389		6 561 492			185 833		25 881 643	21 657 831	203 015 662
6	21	12691234	CENTRE HOSPITALIER DE LACHINE	87 414	16 465 779	154 484	16 688	6 954 707					7 709 663	3 035 887	34 424 622
6	21	12694659	L'HOPITAL SAINTE-JUSTINE	565 935	129 311 942	6 761 116		1 995 207		16 093 482			30 331 988	21 434 033	206 493 702
6	21	12745725	CENTRE HOSPITALIER DE ST. MARY	1 336 726	51 042 145	2 652 799		4 413 389		72 447			14 613 438	8 134 585	82 265 530
6	21	12819348	L'INSTITUT DE READAPTATION DE MONTREAL		1 406 186					9 338 383			4 333 685	1 655 849	16 734 103
6	21	12934659	HOPITAL MAISONNEUVE-ROSEMONT	1 235 031	165 843 246	10 778 693	5 117 815	9 985 584		815 435			36 312 898	16 579 145	246 667 848
6	21	13506472	HOPITAL SHRINERS POUR ENFANTS (QUEBEC) INC.		5 492 023								3 175 954	1 837 894	10 505 871
6	21	29732187	VILLA MEDICA INC.	113 277	10 781 976	116 566		132 148					4 063 152	3 823 004	19 030 123
6	23	11042215	HOPITAL LOUIS-H. LAFONTAINE	82 567	5 297 320	87 426 648		494 607			709		21 910 214	12 732 114	127 944 180
6	23	12797577	INSTITUT PHILIPPE PINEL DE MONTREAL		256 649	24 080 641							7 257 104	7 944 904	39 539 298
6	23	12806592	HOPITAL RIVIERE-DES-PRAIRES		748 175	24 219 498			17 761 049				10 049 115	7 820 998	60 598 835
6	23	13727060	HOPITAL DOUGLAS	166 546	1 511 931	49 448 928		9 027					14 817 401	9 236 896	75 190 730
6	31	11043072	LE CENTRE DOLLARD-CORMIER		2 668		643 312				12 011 748		2 205 678	1 710 600	16 574 006
6	31	11162781	L'ASSOCIATION MONTREALAISE POUR LES AVEUGLES	12 547	19 144			1 467 037		2 343 327			1 663 979	1 533 744	7 039 778
6	31	11168606	CENTRE DE READAPTATION CONSTANCE-LETHBRIDGE							6 008 956			1 864 124	778 637	8 651 717
6	31	12114922	ATELIER LE FIL D'ARIANE INC.						126 326				100 369	51 092	277 787
6	31	12582292	CENTRE MIRIAM		109				11 016 633				1 409 578	582 707	13 009 027
6	31	12848230	INSTITUT RAYMOND-DEWAR							8 458 905			1 026 958	728 890	10 214 753
6	31	13005756	CENTRE DE READAPTATION LISETTE-DUPRAS		2 734				40 896 045				4 088 867	3 778 564	48 766 210
6	31	13080791	CENTRE DE RÉADAPTATION DE L'OUEST DE MONTRÉAL			57 432			27 975 826	14 539			3 159 248	1 332 622	32 539 667



## DÉPENSES PAR PROGRAMME, PAR ÉTABLISSEMENT, 2003-2004

## VERSION FINALE

DGCFE

26 oct. 2005

Région	Classe	Corpo.	NOM DE L'ÉTABLISSEMENT	Services généraux	Santé physique	Santé mentale	Santé publique	Perte d'autonomie	Déficience intellectuelle et FDI	Déficience physique	Dépendances	Jeunes en difficultés	Administration et soutien aux services	Gestion des bâtiments	TOTAL
6	31	13504659	LA CORPORATION DU CENTRE DE READAPTATION LUCIE-BRUNEAU		8 836					17 968 349			3 491 158	1 851 095	23 319 438
6	31	15103658	CENTRE D'ACCUEIL LE PROGRAMME DE PORTAGE INC.								3 558 798		1 556 516	1 023 879	6 139 193
6	31	15583958	CENTRE MACKAY							3 085 883			1 397 689	714 822	5 198 394
6	31	21491683	SERVICES DE READAPTATION L'INTEGRALE						21 805 460				2 225 823	1 268 105	25 299 388
6	31	21491691	CENTRE DE READAPTATION GABRIELLE MAJOR			23 344			31 671 153				2 997 586	1 665 196	36 357 279
6	32	11042280	CENTRE LE CARDINAL INC.		92 240			5 817 390					2 438 392	1 833 991	10 182 013
6	32	11042447	LES CHSLD DU PLATEAU MONT-ROYAL		87 781			12 209 037					5 285 972	2 268 996	19 851 786
6	32	11042553	CHSLD CHAMPLAIN - MANOIR DE VERDUN		1 756 331			15 911 304	738 885				7 430 749	2 667 531	28 504 800
6	32	11043494	CHSLD LUCILLE-TEASDALE	1 293	1 737 448	9 126		19 285 041	22 319	4 800			8 842 595	4 396 747	34 299 369
6	32	11084464	LE CENTRE DE SOINS PROLONGES DE MONTREAL		245 420			15 658 058					6 561 717	2 254 395	24 719 590
6	32	11755501	PROVIDENCE NOTRE-DAME DE LOURDES INC.		109 495			6 952 989					3 048 715	817 945	10 929 144
6	32	12286761	LA CORPORATION DU CENTRE D'ACCUEIL DE LACHINE		247 137			13 170 881					5 953 529	3 047 239	22 418 786
6	32	12300570	CHSLD-CLSC SAINT-LAURENT	2 342 560	787 598	208 339	1 176 525	7 634 879	211 758	1 163 213		795 089	4 032 059	3 844 937	22 196 958
6	32	12326849	RESIDENCE ANGELICA		213 377			11 185 643					5 744 794	3 335 068	20 478 882
6	32	12366043	C.H.S.L.D. BAYVIEW INC.		44 509			4 697 316					2 003 340	2 216 740	8 961 905
6	32	12383907	RESIDENCE BERTHIAUME-DUTREMBLAY		65 719			6 844 637					4 370 706	1 129 517	12 410 579
6	32	12387692	INSTITUT CANADIEN-POLONAIS DU BIEN-ETRE INC.		46 910			3 656 166					1 636 718	631 342	5 971 136
6	32	12388062	C.H.S.L.D. BIERMANS-TRIST		488 454			15 384 780					6 241 761	3 436 980	25 551 975
6	32	12400685	CHSLD CENTRE-VILLE DE MONTREAL	16 896	732 350			19 117 575					7 320 548	4 246 541	31 433 909
6	32	12470076	CHSLD MARIE-CLARET INC.		24 037			3 065 606					1 208 611	367 954	4 666 208
6	32	12599312	CENTRE HOSPITALIER SAINT-MICHEL		119 522			5 853 965					3 189 116	2 969 340	12 131 943
6	32	12599411	CENTRE HOSPITALIER - CENTRE D'ACCUEIL GOUIN-ROSEMONT		37 099	1 408 715		12 345 180					3 202 795	1 059 987	18 053 776
6	32	12655155	RESIDENCES MANCE-DECARY (C.H.S.L.D.)		101 586			18 275 012					9 034 854	4 894 173	32 305 625
6	32	12753125	HOPITAL NOTRE-DAME DE LA MERCI INC.	2 042 911	3 963 868	273 094	747 588	27 837 439	960 321	1 743 749		508 232	11 607 911	5 425 099	55 110 213
6	32	12760534	CENTRE HOSPITALIER JACQUES-VIGER		2 467 546			14 248 539					8 021 351	3 519 635	28 257 071
6	32	12892303	L'HOPITAL CHINOIS DE MONTREAL (1963)	109 170	52 827	39 791		4 321 791					2 326 275	968 219	7 818 072
6	32	13000732	LES CEDRES-CENTRE D'ACCUEIL POUR PERSONNES AGEES		9 765			622 666					431 436	97 613	1 161 480
6	32	13026927	FOYER ROUSSELOT		109 515			4 180 834					2 738 462	957 014	7 985 825
6	32	13111828	LES FOYERS PRESBYTERIENS DE ST-ANDREW INC.		81 063	17 930		2 107 855	21 073				1 276 786	568 216	4 072 923
6	32	13146477	CORPORATION DU CENTRE HOSPITALIER GERIATRIQUE MAIMONIDE	73 049	744 593			16 815 475	34 991				8 243 156	3 687 605	29 598 869
6	32	13414669	CENTRE D'ACCUEIL ST-MARGARET	1 504	38 126	10 609		3 824 977	685	5 580			1 954 120	1 417 555	7 253 156
6	32	13469796	HOPITAL MONT-SINAI	161 901	3 552 051			2 307 388					2 745 026	1 263 863	10 030 229
6	32	13504584	CENTRE D'ACCUEIL FATHER DOWD - FATHER DOWD HOME		43 648			3 343 144					1 994 613	1 357 299	6 738 704
6	32	13560404	CHSLD LES HAVRES	859	49 416	6 063		9 883 723	391	3 189			4 865 001	3 813 782	18 622 424
6	32	13597158	MANOIR CARTIERVILLE		111 068			9 394 487					4 143 257	2 038 668	15 687 480
6	32	13793781	CENTRE HOSPITALIER JUIF DE L'ESPERANCE		301 351			12 391 099					4 907 069	2 066 675	19 666 194
6	32	13793906	CENTRE D'ACCUEIL LA SALLE	1 602 005	864 914	332 097	1 062 283	9 051 703	196 188	1 068 566		1 086 290	4 118 537	2 658 939	22 041 522
6	32	14476436	PETITES SOEURS DES PAUVRES		29 067			1 908 018					1 510 402	968 616	4 416 103
6	32	14783344	CENTRE D'HEBERGEMENT ST-VINCENT-MARIE INC.		38 333			2 406 319					1 138 717	1 247 667	4 831 036
6	32	15103641	RESIDENCE YVON-BRUNET	37	56 498	999 888		5 359 857	17	139			2 728 499	1 517 092	10 662 027
6	32	15103666	INSTITUT UNIVERSITAIRE DE GERIATRIE DE MONTREAL		4 649 706			18 902 487					10 219 263	5 320 133	39 091 589
6	32	16272635	CHSLD EMILIE-GAMELIN, ARMAND-LAVERGNE	995	130 614	1 821 340		8 993 238	453	3 692			5 823 745	3 699 177	20 473 254
6	32	16281347	CHSLD GOUIN INC.		26 605			2 801 792					961 316	1 118 585	4 908 298
6	32	16432502	LES RESIDENCES LAURENDEAU, LEGARE, LOUVAIN		152 101			17 851 054					8 300 051	3 505 511	29 808 717
6	32	16434771	CENTRE D'ACCUEIL DENIS-BENJAMIN VIGER		20 820			4 046 794					2 225 910	998 235	7 291 759
6	32	16460925	CENTRE D'ACCUEIL LOUIS RIEL	853	27 527	6 021		2 918 317	389	3 167			1 420 631	852 594	5 229 499
6	32	18406736	CENTRE D'ACCUEIL REAL MOREL		46 227			3 813 505					2 071 509	1 256 555	7 187 796
6	32	29530060	CHSLD BOURGET INC.	313	40 959	2 212		4 129 913	143	1 163			1 858 927	682 965	6 716 595
6	32	29530078	CHSLD BUSSEY (QUEBEC) INC.		7 840			1 564 852					670 556	189 965	2 433 213
6	32	51218147	CENTRE D'HEBERGEMENT ST-GEORGES	20 562	124 179	7 967		9 612 588	514	4 191			3 959 733	2 770 307	16 500 041
6	32	51218162	CENTRE D'HEBERGEMENT LE ROYER		31 655			3 343 165					1 317 261	2 056 757	6 748 838
6	32	51225407	CHSLD VIGI REINE-ÉLIZABETH		108 533			5 865 808					2 526 906	828 116	9 329 363

## DÉPENSES PAR PROGRAMME, PAR ÉTABLISSEMENT, 2003-2004

DGCFFE

## VERSION FINALE

26 oct. 2005

Région	Classe	Compo	NOM DE L'ÉTABLISSEMENT	Services généraux	Santé physique	Santé mentale	Santé publique	Perte d'autonomie	Déficience intellectuelle et TBS	Déficience physique	Dépendances	Jeunes en difficultés	Administration et soutien aux services	Gestion des bâtiments	TOTAL
6	32	54583208	C.H.S.L.D. DOLLARD-DES-ORMEAUX		95 761			6 136 415					2 316 630	2 561 048	11 109 854
6	32	54583232	C.H.S.L.D. PIERREFONDS		32 605			2 167 776					1 048 912	1 074 127	4 323 420
6	32	54982822	CENTRE D'HEBERGEMENT CHAMPLAIN - MARIE-VICTORIN		95 639			8 820 998					4 293 631	2 291 968	15 502 236
6	32	54982848	CENTRE D'HEBERGEMENT CHAMPLAIN - VILLERAY		1 469			1 205 411					408 994	245 742	1 861 616
6	32	55477988	C.H.S.L.D. MONT ROYAL		172 988			9 800 451					3 762 521	2 017 886	15 753 846
6	40	11042611	CLSC DES FAUBOURGS	5 976 312	828 829	239 685	1 154 526	2 581 832	103 375	1 825 090		1 275 847	2 783 248	2 183 503	18 952 247
6	40	12453676	CLINIQUE COMMUNAUTAIRE DE POINTE ST-CHARLES	1 342 683	410 568	228 970	603 449	819 099	77 861	370 161		497 119	1 012 135	402 944	5 764 988
6	40	12587721	CLSC RENE-CASSIN	1 321 908	491 258	902 120	715 745	3 201 326	115 893	927 553		517 243	1 427 626	788 652	10 409 324
6	40	13235544	CLSC HOCHELAGA-MAISONNEUVE	3 134 550	834 542	1 453 281	1 127 887	1 602 890	117 281	1 218 679		1 345 449	1 767 629	1 007 753	13 609 942
6	40	13367404	CLSC RIVIERE-DES-PRAIRIES	1 597 165	683 343	279 915	612 613	1 917 261	249 520	575 696		826 034	1 384 672	330 173	8 456 393
6	40	13440854	CLSC ST-HENRI	1 351 148	258 692	296 902	773 066	936 592	123 790	632 262		1 057 455	1 457 083	286 271	7 173 262
6	40	13571245	CLSC MONTREAL-NORD	3 126 816	1 907 343	488 836	1 492 073	6 348 161	237 998	1 384 044		1 789 377	4 757 916	2 664 845	24 197 408
6	40	13631940	CLSC PIERREFONDS	3 166 921	932 930	306 886	1 091 104	1 933 918	656 984	1 950 821		962 916	2 233 581	992 892	14 228 954
6	40	13636352	CLSC ST-LOUIS DU PARC	1 545 060	308 029	446 015	484 979	1 338 153	88 690	822 179		980 780	1 402 385	327 162	7 743 432
6	40	13639307	CLSC - CHSLD DE ROSEMONT	4 229 071	1 361 783	255 571	1 239 245	11 983 490	231 389	1 284 920		1 078 214	6 124 841	3 418 042	31 206 566
6	40	14613475	CLSC COTE-DES-NEIGES	6 266 313	321 935	200 229	1 750 261	6 727 200	490 007	1 377 648		1 643 811	4 047 301	2 337 921	25 162 625
6	40	14766323	CLSC-CHSLD POINTE-AUX-TREMBLES/MONTREAL-EST	1 851 768	434 442	300 639	873 897	4 333 498	191 011	1 509 898		591 434	2 784 895	1 448 589	14 320 072
6	40	14766331	CLSC PARC EXTENSION	1 360 069	413 793	220 234	935 347	1 091 044	96 116	225 063		681 222	1 263 684	976 616	7 263 188
6	40	14766349	CLSC METRO	3 704 470	629 773	560 260	699 787	3 138 793	96 230	745 422		448 969	1 400 229	1 016 072	12 440 005
6	40	18641704	CLSC LA PETITE PATRIE	1 555 066	520 575	216 824	775 824	5 983 174	62 033	766 178		945 953	2 824 816	1 519 741	15 170 184
6	40	23111578	CLSC VILLERAY	3 011 236	444 283	235 573	1 362 407	2 384 147	127 958	1 047 155		1 074 255	1 661 501	939 832	12 288 346
6	40	23111586	CLSC DU PLATEAU MONT-ROYAL	2 134 461	377 288	216 884	859 010	2 186 233	82 105	638 638		690 450	1 440 435	701 948	9 327 452
6	40	23252422	CLSC AHUNTSIC	2 143 813	669 198	605 724	1 327 168	3 996 550	249 743	910 951		1 161 991	1 681 554	681 892	13 428 583
6	40	23252513	CLSC SAINT-LEONARD	2 505 244	1 165 819	342 131	1 096 458	2 999 231	291 084	448 636		765 826	1 433 744	681 642	11 729 815
6	40	23252521	CLSC SAINT-MICHEL	2 338 083	187 061	50 646	1 500 590	2 035 755	258 241	560 646		1 168 372	1 627 336	995 541	10 722 271
6	40	23252554	CLSC OLIVIER-GUIMOND	1 472 392	495 600	294 406	540 786	1 843 102	136 002	763 704		542 050	1 233 543	710 679	8 032 265
6	40	23252869	CLSC DU VIEUX LA CHINE	2 885 846	414 083	244 111	855 290	2 178 960	163 108	781 846		908 702	1 426 993	667 831	10 526 771
6	40	25419508	CLSC LAC ST-LOUIS	2 175 184	863 384	584 010	780 658	1 975 965	215 920	865 456		995 404	1 332 906	1 375 326	11 164 212
6	40	25457177	CLSC NOTRE-DAME-DE-GRACE / MONTREAL-OUEST	2 274 651	936 528	266 095	942 036	1 896 072	242 229	1 756 728		845 377	1 443 250	772 175	11 375 143
6	40	25459439	CLSC MERCIER-EST / ANJOU	2 802 679	736 105	484 376	1 075 163	2 468 776	234 852	1 307 831		1 201 983	1 970 144	918 783	13 200 691
6	40	25537077	CLSC VERDUN / COTE ST-PAUL	3 534 279	823 286	125 931	1 213 903	4 144 146	284 036	1 043 351		1 611 710	2 279 004	1 328 504	16 388 150
6	50	11043627	LES CENTRES JEUNESSE DE MONTREAL									137 920 926	26 930 485	14 952 039	179 803 450
6	50	12562179	MAISON ELISABETH									703 169	296 555	87 656	1 087 380
6	50	12652384	HAVRE-JEUNESSE									468 794	305 221	141 412	915 427
6	50	13301908	CPEJ VILLE MARIE									45 970 155	9 906 507	4 921 581	60 798 243
			<b>TOTAL RÉGION 06</b>	<b>103 994 920</b>	<b>1 682 771 676</b>	<b>316 558 490</b>	<b>44 968 920</b>	<b>632 639 114</b>	<b>161 951 864</b>	<b>106 217 638</b>	<b>18 980 640</b>	<b>226 819 526</b>	<b>794 794 743</b>	<b>461 310 628</b>	<b>4 551 008 160</b>
7			Organismes communautaires	2 936 735	340 987	5 594 669	599 467	2 601 125	951 613	1 179 583	846 440	3 875 739			18 926 358
7			Agence				1 252 559						289 596		1 542 155
7	21	11043460	CENTRE HOSPITALIER DES VALLÉES DE L'OUTAOUAIS	1 405 705	101 312 262	4 233 066		5 839 799					24 917 526	12 604 960	150 313 318
7	21	12416525	CH-CHSLD DE PAPINEAU	76 835	10 200 178	294 640	23 845	6 200 653					4 746 216	2 384 781	23 927 149
7	21	12621728	CENTRE HOSPITALIER GATINEAU MEMORIAL	101 525	2 036 076	350 448		485 161					1 412 754	629 577	5 015 541
7	23	12679809	LA CORPORATION DU CENTRE HOSPITALIER PIERRE-JANET		179 464	15 670 611			22 630				4 655 095	1 897 176	22 424 976
7	31	12788907	PAVILLON DU PARC INC.		11 346				16 801 590	384 677	34 409		3 066 343	1 220 158	21 518 524
7	31	14707475	PAVILLON JELLINEK								2 907 769		740 879	246 402	3 895 050
7	31	18438945	CENTRE DE READAPTATION LA RESSOURSE							7 749 524			1 388 509	1 595 727	10 733 760
7	32	11980430	CHSLD DE HULL	21 410	572 138	382 860		15 171 353	369 766	876 907			6 732 247	5 231 097	29 357 777
7	32	12286704	CLSC-CHSLD DES COLLINES	1 134 087	304 318	303 059	498 933	2 115 797	118 067	287 021		186 058	1 389 919	746 970	7 084 228
7	32	51223311	CHSLD CHAMPLAIN-GATINEAU		46 303			3 311 669					1 289 895	550 381	5 198 248
7	32	51223329	CHSLD VIGI DE L'OUTAOUAIS		76 284			3 522 699					1 658 252	543 585	5 800 820
7	40	11043023	LE CLSC, LE CHSLD ET LE CENTRE HOSPITALIER DU PONTIAC	768 625	7 641 823	657 876	369 935	5 545 874	17 924	563 671		524 013	5 460 118	2 429 229	23 979 089
7	40	11043031	CLSC-CHSLD DE LA PETITE-NATION	620 820	1 030 814	495 631	279 036	4 437 147	57 447	444 936		293 872	1 942 795	965 034	10 567 532

DÉPENSES PAR PROGRAMME, PAR ÉTABLISSEMENT, 2003-2004  
VERSION FINALE

DGCFE

26 oct. 2005

Région	Classe	Corpo	NOM DE L'ÉTABLISSEMENT	Services généraux	Santé physique	Santé mentale	Santé publique	Perte d'autonomie	Déficience intellectuelle et TED	Déficience physique	Dépendances	Jeunes en difficultés	Administration et soutien aux services	Gestion des bâtiments	TOTAL
7	40	11043049	CLSC ET CHSLD GRANDE-RIVIERE	1 311 621	447 496	280 869	659 823	3 564 877	135 494	496 041		525 497	1 851 780	980 218	10 253 716
7	40	11043239	CLSC ET CHSLD DE GATINEAU	3 780 572	1 861 478	871 389	1 706 865	5 361 872	513 421	1 771 556		2 622 942	3 671 871	2 607 251	24 769 217
7	40	11043510	CLSC-CH-CHSLD DES FORESTIERS	1 121 552	8 992 185	778 858	779 550	4 533 904	24 500	628 472		355 394	5 013 395	2 301 709	24 529 519
7	40	13374442	C.L.S.C. DE HULL	3 079 503	389 862	163 401	1 448 205	3 032 796	174 074	1 456 142		1 144 336	1 921 854	544 193	13 354 365
7	40	13576525	CLSC DE LA VALLEE DE LA LIEVRE	871 050	297 774	420 140	697 133	1 151 315	180 168	649 692		428 958	926 166	337 319	5 959 715
7	50	11042314	LES CENTRES JEUNESSE DE L'OUTAOUAIS									22 202 402	4 415 898	1 770 061	28 388 361
			<b>TOTAL RÉGION 07</b>	<b>17 230 041</b>	<b>135 740 788</b>	<b>30 497 516</b>	<b>8 315 349</b>	<b>66 876 041</b>	<b>19 366 694</b>	<b>16 488 222</b>	<b>3 788 619</b>	<b>32 159 212</b>	<b>77 491 108</b>	<b>39 585 828</b>	<b>447 539 418</b>
8			Organismes communautaires	2 542 136	105 212	1 980 156	290 489	414 626	640 898	676 536	543 758	1 869 678			9 063 489
8			Agence				1 354 939						633 609		1 988 548
8	21	11043973	CH VALLÉE-DE-L'OR SOINS PSCHIATRIQUES RÉGIONAUX	200 538	21 744 307	4 776 561	18 127	922 646		330			6 712 748	3 731 330	38 106 586
8	21	12322434	CENTRE HOSPITALIER HOTEL-DIEU D'AMOS	103 899	18 852 543	1 617 725		381 846					4 992 779	2 996 989	28 945 781
8	21	12777744	CENTRE HOSPITALIER ROUYN-NORANDA	311 802	22 651 647	2 185 494		431 156		3 813			6 597 260	5 225 215	37 406 387
8	31	12469490	CLAIR FOYER INC.		274 037	661 837		164 822	9 755 383	72 762		14 028	1 747 815	1 058 841	13 749 525
8	31	12777694	CENTRE DE READAPTATION LA MAISON						1 518 248	5 053 652		2 144 031	1 707 219	1 012 563	11 435 713
8	31	16366114	CENTRE NORMAND								1 605 279		408 947	95 255	2 109 481
8	32	13242870	MAISON PIE XII		206 296	1 423		6 740 971	1 769				1 707 037	825 779	9 483 275
8	40	11042793	CENTRE DE SANTE SAINTE-FAMILLE	1 824 207	5 457 721	563 010	650 285	4 925 818	46 713	568 135	1 756	416 943	4 161 502	1 921 629	20 537 719
8	40	11043098	CENTRE DE SANTE VALLEE-DE-L'OR	1 847 654	1 912 061	124 247	1 325 846	7 926 950	123 041	1 023 775	7 793	624 417	4 199 880	1 443 923	20 559 587
8	40	11043114	LE CLSC ET LE CHSLD LES ESKERS	1 077 413	349 598	28 219	890 685	5 689 858	87 349	486 391	8 201	530 496	2 217 273	1 892 407	13 257 891
8	40	11043353	RESEAU SANTE ET SERVICES SOCIAUX DES AURORES BOREALES	1 346 211	10 490 430	1 580 432	830 810	8 000 963	1 462 242	431 522		455 683	6 923 005	3 487 531	35 008 829
8	40	12943486	CENTRE DE SANTE DE TEMISCAMING	761 578	1 365 548	20 443	142 282	891 945	864	140 281	22 459	192 422	1 084 485	444 163	5 066 469
8	40	21671946	CLSC LE PARTAGE DES EAUX	1 763 978	1 242 580	44 480	1 271 859	878 736	76 712	755 537	35 422	795 393	1 053 745	522 991	8 441 434
8	50	11042694	CENTRE JEUNESSE DE L'ABITIBI-TEMISCAMINGUE (C.J.A.T.)									12 941 165	3 476 737	874 120	17 292 022
			<b>TOTAL RÉGION 08</b>	<b>11 779 416</b>	<b>84 651 981</b>	<b>13 584 027</b>	<b>6 775 322</b>	<b>37 370 336</b>	<b>13 713 218</b>	<b>9 212 735</b>	<b>2 224 668</b>	<b>19 984 255</b>	<b>47 624 041</b>	<b>25 532 736</b>	<b>272 452 736</b>
9			Organismes communautaires	2 180 747	318 856	1 080 027	62 060	444 885	325 131	426 607	209 079	1 215 554			6 262 945
9			Agence				1 097 716						497 913		1 595 629
9	21	13160395	CENTRE HOSPITALIER REGIONAL DE SEPT-ILES	222 015	23 405 094	3 130 842		5 226 679					7 698 422	4 038 167	43 721 220
9	21	16385478	CENTRE HOSPITALIER REGIONAL BAIE-COMEAU	210 888	23 539 293	2 694 666	10 257	585 907					6 500 274	3 193 714	36 734 999
9	40	11042744	CENTRE DE SANTE DES NORD-COTIERS	670 424	4 348 439	398 976	431 470	2 557 804	53 838	457 904		292 491	2 878 889	1 753 421	13 843 655
9	40	11042835	CENTRE DE SANTE DE LA MINGANIE	2 684 928	3 659 038	2 870	314 125	2 346 824	6 876	213 706		165 771	3 686 299	1 776 988	14 857 425
9	40	11043262	CLSC - CENTRE DE SANTE DES SEPT RIVIERES	1 163 094	2 652 106	612 760	1 341 567	1 543 337	177 421	1 074 668		741 119	2 443 126	1 404 962	13 154 159
9	40	11043429	CLSC ET CENTRE D'HEBERGEMENT DE MANICOUAGAN	1 146 309	738 624	470 884	691 759	4 782 860	102 322	686 909		440 822	2 887 523	1 116 906	13 064 918
9	40	11043866	CLSC NASKAPI	690 108	1 386 589	37 497	134 283	78 152	2 953	51 395		1 256	687 246	252 134	3 321 613
9	40	13294020	CENTRE DE SANTE DE LA BASSE COTE NORD	4 190 192	6 295 395	4 457	223 533	1 844 024	52 676	334 757	82 392	52 366	4 203 869	2 614 221	19 897 882
9	40	14628986	CENTRE DE SANTE DE L'HEMATITE	618 916	2 633 346	161 432	291 754	6 920	18 467	38 059			1 580 693	986 758	6 336 345
9	50	11042819	CENTRE DE PROTECTION ET DE READAPTATION DE LA COTE-NORD		8 705				8 337 517	1 759 514	1 542 239	12 307 765	3 873 123	2 845 695	30 674 557
			<b>TOTAL RÉGION 09</b>	<b>13 777 620</b>	<b>68 985 484</b>	<b>8 594 412</b>	<b>4 598 524</b>	<b>19 417 392</b>	<b>9 077 201</b>	<b>5 043 518</b>	<b>1 833 709</b>	<b>15 217 144</b>	<b>36 937 377</b>	<b>19 982 966</b>	<b>203 465 347</b>
10			Organismes communautaires	864 871	37 732	321 626	19 240	62 989	5 098	12 682	1 269	583 123			1 908 630
10			Agence				370 940						162 234		533 174
10	40	11042686	CENTRE REGIONAL DE SANTE ET SERVICES SOCIAUX BAIE-JAMES	2 390 470	12 927 280	518 877	671 343	2 799 495	151 036	332 359	215 167	555 844	7 987 465	2 522 514	31 071 851
			<b>TOTAL RÉGION 10</b>	<b>3 255 341</b>	<b>12 965 012</b>	<b>840 503</b>	<b>1 061 523</b>	<b>2 862 484</b>	<b>156 135</b>	<b>345 041</b>	<b>216 436</b>	<b>1 138 967</b>	<b>8 149 699</b>	<b>2 522 514</b>	<b>33 513 655</b>
11			Organismes communautaires	2 489 130	70 634	949 397	270 012	1 035 467	436 494	564 193	579 338	1 466 349			7 861 013
11			Agence				1 187 278						261 907		1 449 185
11	21	11043338	CENTRE HOSPITALIER DE GASPE	304 508	13 458 114	2 847 603	12 227	6 351 846					6 019 170	3 323 399	32 316 867
11	21	11043445	CLSC-CHSLD-CH DE LA MRC DENIS-RIVERIN	916 383	8 263 108	1 175 036	351 041	4 662 349	24 429	489 795	933 732	201 394	5 019 450	3 222 594	25 259 311
11	21	11850450	CENTRE HOSPITALIER DE L'ARCHIPEL	271 349	9 681 471	1 158 449		4 272 557					4 541 475	2 694 155	22 619 456
11	21	12455135	CENTRE HOSPITALIER BAIE-DES-CHALEURS	115 389	15 729 184	1 768 313	86 379	6 112 217	320	5 497			6 545 981	3 495 971	33 859 252
11	21	13607981	CENTRE HOSPITALIER DE CHANDLER	95 943	13 764 076	905 217	16 441	2 114 520					4 556 646	2 113 848	23 566 691

## DÉPENSES PAR PROGRAMME, PAR ÉTABLISSEMENT, 2003-2004

DGCFE

## VERSION FINALE

26 oct. 2005

Région	Classe	Corpo	NOM DE L'ÉTABLISSEMENT	Services généraux	Santé physique	Santé mentale	Santé publique	Perte d'autonomie	Déficience intellectuelle et TED	Déficience physique	Dépendances	Jeunes en difficultés	Administration et soutien aux services	Gestion des bâtiments	TOTAL
11	31	29732203	LE CENTRE DE READAPTATION DE LA GASPESIE		15 257	489 074		131 139	8 205 646	2 420 896			1 474 324	1 525 763	14 262 099
11	40	11042843	CLSC ET CHSLD PABOK	865 610	464 106	468 472	426 288	3 584 664	38 721	593 112		694 246	1 778 801	1 019 771	9 933 790
11	40	11043346	CLSC - CHSLD BAIE-DES-CHALEURS	1 359 863	2 960 921	278 463	392 102	3 830 066	22 471	617 990		741 087	2 358 491	1 036 232	13 597 685
11	40	11043403	CLSC MER ET MONTAGNES	2 146 994	2 080 861	182 176	796 633	856 467	68 475	1 091 082		467 118	1 287 072	572 157	9 549 035
11	40	13545314	CLSC MALAUZE	1 108 036	895 076	7 455	446 692	2 067 678	14 806	633 366		436 480	1 186 701	553 853	7 350 142
11	40	23121478	CLSC DES ILES	1 004 100	288 738	105 545	493 513	1 218 999	1 343 746	644 198		227 829	796 130	589 192	6 711 990
11	50	12621090	CENTRE JEUNESSE GASPESIE/LES ILES									8 320 927	2 241 710	629 862	11 192 499
			<b>TOTAL RÉGION 11</b>	<b>10 677 304</b>	<b>67 671 545</b>	<b>10 335 199</b>	<b>4 478 606</b>	<b>36 237 969</b>	<b>10 155 108</b>	<b>7 060 129</b>	<b>1 513 070</b>	<b>12 555 430</b>	<b>38 067 858</b>	<b>20 776 797</b>	<b>219 529 015</b>
12			Organismes communautaires	2 634 207	27 876	2 748 418	136 004	1 608 917	1 090 454	606 600	309 074	2 906 842			12 068 393
12			Agence				1 728 190						1 152 688		2 880 878
12	21	11591419	HOTEL-DIEU DE LEVIS	450 910	65 186 864	8 584 033	346 399	6 697 910		359 885			16 051 774	9 024 446	106 702 221
12	21	12320248	CENTRE HOSPITALIER DE LA REGION DE L'AMIANTE	207 081	21 411 862	2 439 631	122 336	6 015 200					8 409 021	4 450 027	43 055 158
12	21	12530259	HOTEL-DIEU DE MONTMAGNY	86 378	14 089 695	1 815 740	34 869	520 135					4 550 660	2 117 616	23 215 093
12	21	27363530	CENTRE HOSPITALIER BEAUCE-ETCHEMIN	170 104	32 108 716	3 263 933	92 783	830 979					7 963 837	5 165 111	49 595 463
12	31	11043742	CR EN DÉFICIENCE INTELLECTUELLE (CRDI)						32 274 932				2 977 883	1 747 314	37 000 129
12	31	11043817	CENTRE DE RÉADAPTATION EN DÉFICIENCE PHYSIQUE CHAUDIÈRE-APPALACHES		3 550					6 323 568			613 884	548 965	7 489 967
12	31	51222222	CENTRE D'ACCUEIL LE PROGRAMME DE PORTAGE								872 976		210 818	87 813	1 171 607
12	32	11043056	CRATCA ET CHSLD DE BEAUCE		90 395	731 002		9 910 319		1 046 760	2 599 639		4 278 321	3 492 414	22 148 849
12	32	11043155	CHSLD DE L'AMIANTE	104	49 285	174 409		7 914 708	31	1 247			3 321 984	1 067 530	12 529 298
12	32	11043874	CHSLD CHANOINE-AUDET INC		15 426	197 557		2 740 696					1 504 793	558 606	5 017 078
12	32	12345690	CH DE L'ASSOMPTION (ST-GEORGES DE BEAUCE) INC.	8 102	39 662			3 388 708					1 385 589	1 091 468	5 913 529
12	32	13317037	PAVILLON BELLEVUE INC.		4 664			1 803 577					805 255	323 509	2 937 005
12	32	26370254	CENTRE D'ACCUEIL SAINT-JOSEPH DE LEVIS INC.		12 606			4 639 643					2 316 076	1 164 605	8 132 930
12	32	54601018	C.H.S.L.D. NOTRE-DAME DE LOURDES		24 071			1 625 365					654 492	468 117	2 772 045
12	40	11042678	LES CLSC ET CHSLD DE LA MRC DE LA NOUVELLE-BEAUCE	1 281 896	476 139	741 269	540 540	4 946 069	77 388	415 692		446 496	2 855 471	802 407	12 583 367
12	40	11042728	LES CLSC ET CHSLD DE LA MRC DES ETCEMINS	1 860 919	695 893	5 953 497	732 058	7 597 657	4 239 357	895 337		296 802	5 310 347	1 988 053	29 569 920
12	40	11042736	LES CLSC ET CHSLD DE LA MRC DE L'ISLET	1 234 018	1 755 195	247 930	638 853	5 798 657	22 443	363 082		365 802	2 888 333	961 118	14 275 431
12	40	11042769	LES CLSC ET CHSLD DE LA MRC DE LOTBINIERE	1 454 956	496 484	457 983	817 099	6 540 551	63 060	715 136		424 346	3 111 319	1 264 296	15 345 230
12	40	11042801	LES CLSC ET CHSLD DE LA MRC DE BELLECHASSE	1 203 563	785 781	761 417	660 895	7 404 064	175 197	608 345		444 541	3 284 284	1 085 672	16 413 759
12	40	11043106	COMPLEXE DE SANTE ET CLSC PAUL-GILBERT	1 950 026	7 702 598	668 382	1 188 613	7 584 747	164 630	1 768 216		1 558 777	5 618 267	1 937 717	30 141 973
12	40	11043189	LES C.L.S.C. ET C.H.S.L.D. DE LA MRC DE MONTMAGNY	1 514 795	653 583	294 055	611 111	6 517 908	90 218	351 026		458 826	2 313 022	1 354 450	14 158 992
12	40	14762082	CLSC LA GUADELOUPE	1 676 347	336 048	684 778	1 003 633	1 354 833	149 398	969 916		663 023	986 343	320 692	8 145 011
12	40	18403246	CLSC FRONTENAC	1 692 095	1 033 542	681 149	851 719	1 617 709	118 624	557 433		515 450	1 044 434	369 198	8 481 353
12	40	23252547	CLSC ET CHSLD DE LA MRC DESJARDINS	1 861 629	1 113 849	740 273	723 015	2 785 620	176 029	296 114		733 194	1 318 615	283 388	10 031 725
12	40	23252612	CLSC BEAUCE-CENTRE	3 022 743	414 088	258 537	463 133	680 908	83 824	408 239		273 674	534 279	187 107	6 326 532
12	50	11042751	LES CENTRES JEUNESSE CHAUDIERE-APPALACHES									28 847 948	4 902 080	2 393 533	36 143 561
			<b>TOTAL RÉGION 12</b>	<b>22 309 873</b>	<b>148 527 871</b>	<b>31 443 992</b>	<b>10 691 251</b>	<b>100 524 879</b>	<b>38 725 585</b>	<b>15 686 595</b>	<b>3 781 689</b>	<b>37 935 721</b>	<b>90 363 869</b>	<b>44 255 172</b>	<b>544 246 497</b>
13			Organismes communautaires	2 084 592	58 729	1 328 278	623 479	1 312 744	634 318	842 520	84 591	3 298 964			10 268 215
13			Agence				1 062 455						501 311		1 563 766
13	21	11043528	LE CENTRE HOSPITALIER AMBULATOIRE RÉGIONAL	361 826	7 764 742	603 631	250 825	277 736		86 002			2 135 403	1 106 832	12 586 997
13	21	11097029	HOPITAL JUIF DE READAPTATION	8 871	5 926 349			1 064 909		9 201 501			4 801 519	1 742 358	22 745 507
13	21	12716676	CITE DE LA SANTE DE LAVAL	1 024 344	102 410 467	6 300 799	19 870	3 532 466					20 730 160	9 185 685	143 203 790
13	31	21491667	LE CENTRE DE READAPTATION NORMAND-LARAMEE						21 168 766	483 341			2 263 371	1 230 656	25 146 134
13	32	12693693	CHSLD ST-JUDE INC.		131 325			7 266 081					3 137 706	1 820 822	12 355 934
13	32	12825188	RESIDENCE RIVIERA INC.		31 066			2 794 240					1 149 705	368 242	4 343 253
13	32	13625587	MANOIR ST-PATRICE INC.		27 426			4 008 307					1 597 913	999 741	6 633 387
13	32	16479552	LES CHSLD LAVAL	151	250 051	1 618		6 437 108	2 205	3 213			3 195 913	1 783 344	11 673 603
13	32	21491477	CENTRE D'HEBERGEMENT ST-FRANCOIS INC.		11 003			1 692 475					631 909	366 364	2 701 751
13	32	51223204	CHSLD VIGI L'ORCHIDÉE BLANCHE		43 508			4 154 493					1 940 446	746 375	6 884 822
13	32	53956983	LES CENTRES GÉRIATRIQUES LE BEL ÂGE DE FABRE		12 442			2 429 309					1 115 607	1 167 256	4 724 614

## DÉPENSES PAR PROGRAMME, PAR ÉTABLISSEMENT, 2003-2004

## VERSION FINALE

DGCFE

26 oct. 2005

Région	Classe	Corpo	NOM DE L'ÉTABLISSEMENT	Services généraux	Santé physique	Santé mentale	Santé publique	Perte d'autonomie	Déficience intellectuelle et TDD	Déficience physique	Dépendances	Jeunes en difficultés	Administration et soutien aux services	Gestion des bâtiments	TOTAL
13	40	11043700	CLSC-CHSLD DU RUISSEAU-PAPINEAU	2 306 013	989 433	3 035 135	1 172 655	16 422 720	308 823	1 584 439		1 934 186	6 100 489	1 918 841	35 772 734
13	40	12829024	CLSC-CHSLD STE-ROSE DE LAVAL	2 584 020	1 928 659	738 244	1 433 599	7 098 510	382 394	1 456 259	40 020	1 843 301	3 990 656	2 545 037	24 040 698
13	40	14613459	CLSC DES MILLE-ILES	2 001 317	354 464	423 924	584 296	2 367 251	209 934	745 247	58 963	818 784	1 188 098	508 383	9 260 660
13	40	14613608	CLSC ET CHSLD DU MARIGOT	3 473 833	854 148	1 154 614	1 156 074	8 764 869	245 094	3 002 913	47 545	1 569 067	4 637 039	2 499 448	27 404 645
13	50	11042405	CENTRE JEUNESSE DE LAVAL			262 126					1 200 953	34 120 835	8 406 742	3 314 608	47 305 264
			<b>TOTAL RÉGION 13</b>	<b>13 844 966</b>	<b>120 793 812</b>	<b>13 848 368</b>	<b>6 303 253</b>	<b>69 623 216</b>	<b>22 951 534</b>	<b>17 405 435</b>	<b>1 432 072</b>	<b>43 585 138</b>	<b>67 523 987</b>	<b>31 303 992</b>	<b>408 615 774</b>
14			Organismes communautaires	2 267 295	12 766	2 627 713	664 604	1 284 827	920 578	1 296 603	873 188	4 368 325			14 315 899
14			Agence				2 043 904						324 316		2 368 220
14	21	12532743	CENTRE HOSPITALIER LE GARDEUR	301 520	58 617 807	7 045 433		4 147 261					20 533 369	6 165 183	96 810 573
14	21	16239592	CENTRE HOSPITALIER REGIONAL DELANAUDIERE	299 946	64 363 701	16 618 468	55 340	20 079 632			1 751 387		23 011 284	12 669 367	138 849 125
14	31	11042579	CENTRE DE READAPTATION LA MYRIADE			3 254 570		210 215	21 973 163	165 220			2 015 100	1 314 604	28 932 873
14	31	18415299	CENTRE DE READAPTATION LE BOUCLIER						56 520	12 799 735			1 680 597	1 456 601	15 993 453
14	32	11043791	CHSLD DE LA COTE BOISEE INC		121 498			5 092 185					2 313 742	1 739 638	9 267 063
14	32	12653192	CHSLD HEATHER INC.		58 433			2 480 391					1 019 634	616 529	4 174 987
14	32	28523553	CENTRE HOSPITALIER LE CHATEAU DE BERTHIER INC.		27 206			2 188 782					1 271 421	968 966	4 456 375
14	32	51223337	CHSLD VIGI YVES-BLAIS		67 486			3 665 366					1 518 340	580 289	5 831 481
14	40	11043288	CLSC - CHSLD - MEILLEUR	2 762 249	1 608 993	427 993	1 543 751	13 783 223	208 208	1 322 529		1 606 271	5 069 782	3 583 236	31 916 235
14	40	11043387	CLSC - CHSLD D'AUTRAY	3 411 969	695 701	571 812	931 160	9 097 103	44 760	618 594		371 971	4 012 682	1 956 885	21 712 637
14	40	11043395	CARREFOUR DE LA SANTE ET SERVICES SOCIAUX DE MATAWINIE	1 943 777	849 117	252 773	656 452	4 056 910	103 773	832 129		700 698	2 108 908	1 236 208	12 740 746
14	40	11043486	CLSC - CHSLD MONTCALM	1 470 089	600 432	291 789	750 187	8 250 094	68 716	756 341		656 897	3 222 106	2 314 789	18 381 439
14	40	13618509	CLSC LAMATER	3 387 499	1 188 370	540 749	1 658 449	1 818 818	263 769	997 265		1 306 536	1 946 911	565 964	13 674 329
14	40	23252141	CLSC DE JOLIETTE	1 542 691	658 478	254 834	1 067 362	1 874 523	45 213	873 477		760 793	1 106 171	441 425	8 624 966
14	50	11042595	LES CENTRES JEUNESSE DE LANAUDIERE			3 292 429					344 190	34 388 634	4 719 138	2 228 244	44 972 635
			<b>TOTAL RÉGION 14</b>	<b>17 387 035</b>	<b>128 869 988</b>	<b>35 178 564</b>	<b>9 371 209</b>	<b>78 029 330</b>	<b>23 684 699</b>	<b>19 661 893</b>	<b>2 968 765</b>	<b>44 160 124</b>	<b>75 873 501</b>	<b>37 837 928</b>	<b>473 023 036</b>
15			Organismes communautaires	3 324 422		2 187 804	490 687	1 138 996	1 003 874	1 008 982	534 789	4 299 635			13 989 189
15			Agence				1 382 173						505 590		1 887 763
15	21	11042389	CH ET CENTRE DE READAPTATION ANTOINE-LABELLE	271 117	19 649 033	11 380 944	13 624	10 727 800	8 534 539	1 243			12 261 127	6 415 655	69 255 082
15	21	11353620	CENTRE HOSPITALIER LAURENTIEN	199 837	21 173 999	1 878 157	27 374	4 674 802					7 768 247	2 845 381	38 567 797
15	21	12380465	HOTEL-DIEU DE ST-JEROME	500 974	70 064 974	9 010 180		1 639 992		10 252			15 890 458	7 206 112	104 322 942
15	21	12923132	CENTRE HOSPITALIER SAINT-EUSTACHE	809 136	45 623 204	802 127	70 101	435 908					11 699 424	4 193 454	63 633 354
15	21	13508718	L'HOPITAL D'ARGENTEUIL	1 004 407	10 993 052	887 435	590 118	6 523 330	43 412	350 515		458 892	6 366 858	2 258 082	29 476 101
15	31	12979662	PAVILLON STE-MARIE INC.		31 943				4 723 844				1 397 795	757 498	6 911 080
15	31	16273500	PAVILLON ANDRE BOUDREAU								2 453 045		735 815	185 430	3 374 290
15	31	21491725	CENTRE DU FLORES		41 970	3 128 535			20 068 072	376 011			3 173 405	1 418 499	28 206 492
15	32	11042504	LES C.H.S.L.D. DE LA RIVIERE DU NORD		119 976			12 352 694					4 053 135	1 454 580	17 980 385
15	32	11043692	9040-9764 QUÉBEC INC		56 487			5 453 483					2 434 633	881 904	8 826 507
15	32	12704573	LA RESIDENCE DE LACHUTE		18 852			1 674 233					754 435	322 766	2 770 286
15	32	13475215	CHSLD DEUX-MONTAGNES INC.		14 577			2 317 311					1 158 095	696 434	4 186 417
15	32	21491618	LES CHSLD DE LA RIVE ET DE MIRABEL		76 898			12 948 188					3 830 586	2 611 668	19 467 340
15	40	11043544	CLSC-CHSLD DES PAYS-D'EN-HAUT	1 017 887	991 285	248 673	391 539	4 046 068	12 996	448 613		398 231	2 087 556	884 472	10 527 321
15	40	11043551	CLSC-CHSLD DES TROIS VALLÉES	1 625 488	1 527 035	202 164	765 384	4 790 770	81 111	806 905		914 302	3 113 426	1 099 288	14 925 874
15	40	11043940	CLSC-CHSLD THÉRÈSE-DE-BLAINVILLE	4 793 062	3 267 381	700 321	1 313 866	16 402 249	172 318	1 283 221		1 681 365	7 188 638	3 595 160	40 397 581
15	40	13018726	CLSC DES HAUTES-LAURENTIDES	1 993 527	1 063 944	136 439	519 563	709 517	79 573	468 274		315 296	1 030 580	301 766	6 618 478
15	40	18571596	CLSC ARTHUR-BUIES	2 765 673	2 572 285	920 765	1 543 128	1 000 762	234 704	1 467 060		1 520 052	1 620 893	958 013	14 603 335
15	40	18583450	CLSC JEAN-OLIVIER-CHENIER	2 429 225	2 099 017	751 398	1 576 046	467 057	268 010	1 404 992		1 335 374	1 435 684	337 460	12 104 263
15	50	21491675	LES CENTRES JEUNESSE DES LAURENTIDES									42 053 038	6 173 000	2 016 881	50 242 919
			<b>TOTAL RÉGION 15</b>	<b>20 734 754</b>	<b>179 385 910</b>	<b>32 234 943</b>	<b>8 683 604</b>	<b>87 303 162</b>	<b>35 222 453</b>	<b>7 626 069</b>	<b>2 987 834</b>	<b>52 976 185</b>	<b>94 679 380</b>	<b>40 440 503</b>	<b>562 274 796</b>
16			Organismes communautaires	6 611 044	90 973	10 769 084	991 295	8 001 656	2 420 450	2 157 708	1 629 838	8 588 385			41 260 433
16			Agence				7 428 485						786 493		8 214 978



## DÉPENSES PAR PROGRAMME, PAR ÉTABLISSEMENT, 2003-2004

DGCFE

## VERSION FINALE

26 oct. 2005

Région	Classe	Corpo	NOM DE L'ÉTABLISSEMENT	Services généraux	Santé physique	Santé mentale	Santé publique	Perte d'autonomie	Déficience intellectuelle et TEDs	Déficience physique	Dépendances	Jeunes en difficultés	Administration et soutien aux services	Gestion des bâtiments	TOTAL
16	21	11335908	RESEAU SANTE RICHELIEU - YAMASKA	140 426	47 279 496	9 024 516	184 800	23 328 234		8 716			21 893 838	9 653 940	111 513 966
16	21	12363412	L'HOPITAL BARRIE MEMORIAL		5 348 093	28 570		46 158					2 137 994	765 548	8 326 363
16	21	12412417	HOPITAL BROME-MISSISQUOI-PERKINS	53 584	20 229 621	155 419	41 433	1 327 118					5 923 289	2 707 900	30 438 363
16	21	12652301	HOPITAL DU HAUT-RICHELIEU	218 505	54 424 805	7 450 057	150 233	15 449 538	59 015	12 120			16 388 819	8 780 008	102 933 101
16	21	12840518	CENTRE HOSPITALIER DE GRANBY	330 922	31 847 798	4 340 629	76 872	7 389 438	45	583			11 562 639	5 710 888	61 259 814
16	21	13224969	HOPITAL CHARLES LEMOYNE	553 642	96 379 715	16 330 860	200 968	3 580 675	5 505				20 478 182	11 606 766	149 136 313
16	21	13369665	CENTRE HOSPITALIER REGIONAL DU SUROIT	181 093	36 664 863	6 347 043	70 811	4 252 895	45 262				9 487 105	5 005 844	62 054 916
16	21	13397385	HOTEL-DIEU DE SOREL	202 185	27 791 585	4 357 932	16 349	2 155 903					7 741 263	4 175 602	46 440 820
16	21	14790513	CENTRE HOSPITALIER PIERRE-BOUCHER	300 960	62 491 683	6 081 769	64 878	3 213 561	6 820	26 937			14 660 824	5 970 807	92 818 240
16	21	18541581	CENTRE HOSPITALIER ANNA-LABERGE	157 408	40 434 903	4 159 873		3 229 650					12 404 845	8 242 052	68 628 730
16	31	11042983	LES CENTRES BUTTERS-SAVOY ET HORIZON						43 741 705				5 102 213	4 043 822	52 887 740
16	31	11043080	CENTRE MONTEREGIEN DE READAPTATION							14 797 690			1 338 756	2 076 493	18 212 939
16	31	11043205	LES SERVICES DE READAPTATION DU SUD-OUEST ET DU RENFORT						24 934 941				3 243 336	3 048 703	31 226 980
16	31	12291761	PAVILLON FOSTER		2 625						1 565 086		637 861	165 399	2 370 971
16	31	13604780	INSTITUT NAZARETH ET LOUIS-BRAILLE							5 113 926			2 390 038	1 291 483	8 795 447
16	31	23121643	LE VIRAGE, READAPTATION EN ALCOOLISME ET TOXICOMANIE								4 040 347		996 264	500 366	5 536 977
16	32	11042702	LES C.H.S.L.D. TREFLE D'OR		988 682	40 056		12 530 255	17 936				4 192 942	2 093 115	19 862 986
16	32	11042934	CHSLD DE LA MRC DE CHAMPLAIN		3 366 072			10 596 809					5 080 021	2 308 533	21 351 435
16	32	11043643	CHSLD DU LITTORAL		76 587	185		10 277 172					3 482 437	1 678 016	15 514 397
16	32	12464327	CENTRE HOSPITALIER RIVE-SUD INC.		12 752			1 407 250					595 998	115 975	2 131 975
16	32	12497566	CENTRE HOSPITALIER DU COMTE DE HUNTINGDON		24 242			2 394 048					1 040 418	329 810	3 788 518
16	32	12713160	CHSLD JEAN-LOUIS LAPIERRE INC		12 900			2 303 469					1 209 017	418 049	3 943 435
16	32	12728937	CHSLD DU BAS-RICHELIEU		811 061	56 212		12 155 650		47 297			4 465 859	2 038 978	19 575 057
16	32	12823837	LE REGROUPEMENT DES CHSLD DES TROIS RIVES		405 766			14 351 739					4 721 167	2 583 235	22 061 907
16	32	13578448	ACCUEIL DU RIVAGE INC.		7 753			1 037 749					488 491	249 692	1 783 685
16	32	16432536	CHSLD DE LONGUEUIL		326 725	17 588		23 970 805		27 262			9 270 992	5 838 645	39 452 017
16	32	17117458	LES CENTRES DU HAUT ST-LAURENT (CHSLD)		1 055 446			11 184 605					4 165 771	3 125 982	19 531 804
16	32	18419234	FLORENCE GROULX INC.		22 914			1 303 266					614 067	234 698	2 174 945
16	32	18559997	CENTRE ROUVILLE		1 997 269	162 874		10 133 906	108 739	49 890			3 335 214	1 197 582	16 985 474
16	32	27368703	CENTRE D'ACCUEIL MARCELLE FERRON INC.		125 950			5 573 294					2 822 015	2 450 472	10 971 731
16	32	28609360	RESIDENCE SOREL-TRACY INC.		5 216			2 229 993					926 927	1 019 745	4 181 881
16	32	51223345	CHSLD VIGI BROSSARD		33 790			2 458 342					1 220 540	413 319	4 125 991
16	32	51225993	CENTRE GERIATRIQUE COURVILLE		747			799 884					374 091	270 386	1 445 108
16	32	54661442	C.H.S.L.D. MONTEREGIE		70 904			3 390 085					1 542 062	1 028 446	6 031 497
16	32	54780366	CENTRE HOSPITALIER KATERI MEMORIAL	400 869	557 031	2 690		2 248 004	115	1 488			1 838 449	772 969	5 821 615
16	32	54982830	CENTRE D'HEBERGEMENT CHAMPLAIN - CHATEAUGUAY		22 932			3 042 177					1 278 201	1 631 851	5 975 161
16	32	54982855	CENTRE D'HEBERGEMENT CHAMPLAIN - BELOEIL		7 259			1 817 828					703 602	357 542	2 886 231
16	40	11042785	C.L.S.C./C.H.S.L.D. DE LA VALLEE DU RICHELIEU	2 240 811	617 519	526 385	1 272 368	10 433 968	22 878	1 053 847		935 013	4 299 865	2 697 171	24 099 825
16	40	11043122	LES CLSC ET CHSLD CHAMPAGNAT DE LA VALLEE DES FORTS	3 119 891	684 341	301 759	1 515 855	7 161 550	164 810	1 270 996		1 647 913	3 305 118	1 614 642	20 786 875
16	40	11043213	LES CLSC ET CHSLD DE LA POMMERAIE	3 032 915	474 686	399 408	982 002	11 854 890	126 770	833 531		888 225	6 068 273	3 221 983	27 882 682
16	40	11043932	CLSC-CHSLD DE LA MRC D'ACTON	882 019	153 542	84 532	304 245	3 058 921	5 939	173 975		124 897	1 911 438	1 245 259	7 944 768
16	40	12399044	CHSLD HORACE-BOIVIN	2 375 997	1 429 162	453 831	1 835 852	8 778 894	162 997	829 435		1 628 468	3 970 607	2 161 280	23 626 522
16	40	13486485	CLSC CHATEAUGUAY	1 713 255	205 551	192 482	1 174 215	1 671 768	735 154	748 987		1 090 792	1 658 130	381 961	9 572 296
16	40	13582226	CLSC ST-HUBERT	2 762 408	684 486	259 983	1 208 371	2 073 497	268 108	2 208 271		945 686	1 662 971	1 013 160	13 086 940
16	40	13616776	CLSC SAMUEL DE CHAMPLAIN	2 884 642	510 472	282 816	1 299 307	3 721 543	252 603	1 207 330		1 251 143	2 133 476	1 035 874	14 579 206
16	40	13620455	CLSC LONGUEUIL-EST	1 918 996	404 063	198 892	1 173 953	1 732 809	188 928	870 818		794 714	1 294 583	350 250	8 928 006
16	40	13620463	CLSC LONGUEUIL-OUEST	2 100 374	804 501	503 010	1 417 826	2 179 982	154 434	992 257		1 641 251	1 504 852	274 197	11 572 684
16	40	13631957	CLSC KATERI	1 965 941	669 847	216 975	1 279 586	1 608 968	308 467	925 090		1 081 192	1 359 412	508 321	9 923 799
16	40	13647961	CLSC DES SEIGNEURIES	2 471 581	560 982	336 928	1 031 011	2 319 454	214 915	1 085 849		671 490	1 604 178	758 013	11 054 399
16	40	13648597	CLSC SEIGNEURIE DE BEAUHARNOIS	2 475 911	288 701	431 397	1 170 383	1 839 064	442 734	673 771		1 240 074	1 518 740	727 140	10 807 915
16	40	14613558	CLSC DU RICHELIEU	5 239 237	301 726	284 101	757 141	1 520 487	103 593	406 143		554 796	1 202 715	543 318	10 913 258
16	40	14637789	CLSC JARDIN DU QUEBEC	1 014 511	218 970	126 162	548 007	837 461	100 488	282 104		510 373	1 076 457	408 345	5 122 877

## DÉPENSES PAR PROGRAMME, PAR ÉTABLISSEMENT, 2003-2004

VERSION FINALE

DGCFFE

26 oct. 2005

Région	Classe	Corpo	NOM DE L'ÉTABLISSEMENT	Services généraux	Santé physique	Santé mentale	Santé publique	Perte d'autonomie	Déficience intellectuelle et TED	Déficience physique	Dépendances	Jeunes en difficultés	Administration et soutien aux services	Gestion des bâtiments	TOTAL
16	40	14796080	CLSC HUNTINGDON	814 102	227 465	446 617	562 394	890 687	57 151	307 491		437 985	752 191	170 435	4 666 516
16	40	18579920	CLSC LA PRESQU'ÎLE	2 711 068	685 667	507 202	1 534 982	2 722 362	23 420	1 045 150		1 435 774	1 722 165	808 140	13 195 930
16	40	21674874	CLSC - CHSLD DES MASKOUTAINS	2 141 550	782 089	794 729	1 853 348	6 191 804	106 148	1 211 579		935 912	2 776 684	2 129 760	18 923 603
16	40	21687082	CLSC DU HAVRE	1 682 058	462 291	320 615	900 533	2 137 652	174 424	1 025 944		905 095	1 144 235	268 315	9 021 162
16	50	11042330	LES CENTRES JEUNESSE DE LA MONTEREGIE									83 982 710	15 037 419	8 048 792	107 068 921
			<b>TOTAL RÉGION 16</b>	<b>52 697 905</b>	<b>443 084 221</b>	<b>75 993 181</b>	<b>31 047 499</b>	<b>279 916 917</b>	<b>74 954 494</b>	<b>39 396 185</b>	<b>7 235 271</b>	<b>111 291 887</b>	<b>246 545 549</b>	<b>132 269 017</b>	<b>1 494 432 125</b>
17			Organismes communautaires					1 952 072	82 922	286 384		2 810 421			5 131 800
17			Agence										573 717		573 717
17	21	12730628	CENTRE DE SANTE TULATTAVIK DE L'UNGAVA	4 791 003	9 393 524	1 807 457	204 615	1 756 591	70 293	236 536		3 994 276	4 691 287	3 442 041	30 387 624
17	21	18456327	CENTRE DE SANTE INUULITSIVIK	9 304 688	16 416 157	4 439 596	207 164	2 915 757	129 330	434 112		2 845 452	6 415 369	4 776 082	47 883 706
			<b>TOTAL RÉGION 17</b>	<b>14 095 691</b>	<b>25 809 681</b>	<b>6 247 053</b>	<b>411 779</b>	<b>6 624 420</b>	<b>282 545</b>	<b>957 033</b>		<b>9 650 149</b>	<b>11 680 373</b>	<b>8 218 123</b>	<b>83 976 847</b>
18			Organismes communautaires					6 179	176	2 187		24 158			32 700
18	21	16258899	CONSEIL CRI DE LA SANTE ET DES SERV. SOCIAUX DE LA B.J.	11 166 116	22 129 130	2 239 299	2 409 730	2 267 106	64 556	802 386		8 863 806	14 692 940	5 963 814	70 598 883
			<b>TOTAL RÉGION 18</b>	<b>11 166 116</b>	<b>22 129 130</b>	<b>2 239 299</b>	<b>2 409 730</b>	<b>2 273 285</b>	<b>64 732</b>	<b>804 573</b>		<b>8 887 964</b>	<b>14 692 940</b>	<b>5 963 814</b>	<b>70 631 583</b>
<b>TOTAL DES PROGRAMMES</b>				<b>423 420 184</b>	<b>4 376 838 190</b>	<b>794 629 934</b>	<b>190 750 087</b>	<b>1 994 996 379</b>	<b>584 715 646</b>	<b>355 145 018</b>	<b>64 953 176</b>	<b>823 748 357</b>	<b>2 204 165 607</b>	<b>1 205 250 702</b>	<b>13 018 613 281</b>

---

**ÉTUDE DES CRÉDITS 2006-2007**

**MINISTÈRE DE LA SANTÉ ET DES SERVICES SOCIAUX**

*Réponses aux questions particulières - Santé -*

---

**QUESTION NO 17**

Situation financière des établissements du réseau de la santé et des services sociaux par établissement et par région (cible visée, déficit annuel, déficit accumulé, intérêts payés par les établissements, etc.) pour 2005-2006. Indiquer total par région et total national.



**SITUATION FINANCIÈRE DES ÉTABLISSEMENTS PUBLICS  
RÉSEAU DE LA SANTÉ ET DES SERVICES SOCIAUX  
2004-2005**

COMPILATION 18 AVRIL 2006		RÉEL 2004-2005	PERSPECTIVES 2005-2006		
P12 : 12 <sup>e</sup> PÉRIODE FINANCIÈRE SE TERMINANT LE 3 MARS 2005		AS-471	CIFINO - P12 - 2005-2006		
Région	Établissement	Intérêts sur emprunts P331 L34 C2 (1)	Résultats d'exploitation prévu au 31 mars 06	Cible signifiée par établissement (2)	Solde de fonds prévu au 31 mars 06
<b>Bas St-Laurent</b>					
01	11042322 CJ Bas St-Laurent	0	20 000	0	(9 868)
01	11043312 CSSS des Basques	0	0	0	(626 740)
01	11043379 CSSS de Kamouraska	0	0	0	(647 785)
01	11043478 CSSS de la Mitis	0	0	0	0
01	11043502 CSSS de Témiscouata	0	(32 661)	0	(849 752)
01	11044021 CSSS de la Matapédia	2 826	0	0	(1 768 821)
01	11044054 CRDI du Bas-Saint-Laurent	0	0	0	0
01	11044062 CSSS de Matane	5 278	(429 540)	0	(2 355 682)
01	11044096 CSSS Rimouski-Neigette	29 946	(917 152)	(662 000)	(5 221 439)
01	11044104 CSSS de Rivière-du-Loup	0	0	0	(4 060 425)
<b>Sous-total : Bas St-Laurent</b>		<b>Total régional</b>		<b>Cible régionale</b>	
<b>Déficit</b>		<b>38 050</b>	<b>(1 379 353)</b>	<b>(962 257)</b>	<b>(15 540 512)</b>
<b>Équilibre ou surplus</b>			<b>20 000</b>		<b>0</b>
<b>Saguenay Lac St-Jean</b>					
02	11042363 CJ Saguenay Lac-St-Jean	0	6 078	0	818 930
02	11042991 CSSS Maria-Chapelaine	0	1 683	0	111 989
02	11043411 CSSS Cléophas-Claveau	0	157 092	0	(471 166)
02	11043585 CRDI Saguenay Lac-St-Jean	0	(600 000)	(600 000)	(934 059)
02	11043833 CSSS de Jonquière	0	124 544	0	(2 097 166)
02	11044179 CSSS de Lac-Saint-Jean-Est	45 590	260 000	0	(2 923 541)
02	11044187 CSSS Domaine-du-Roy	1 227	0	0	(362 374)
02	11044195 CSSS de Chicoutimi	0	(883 479)	(883 479)	(6 902 572)
<b>Sous-total : Saguenay Lac St-Jean</b>		<b>Total régional</b>		<b>Cible régionale</b>	
<b>Déficit</b>		<b>46 817</b>	<b>(1 483 479)</b>	<b>(1 483 479)</b>	<b>(13 690 878)</b>
<b>Équilibre ou surplus</b>			<b>549 397</b>		<b>930 919</b>
<b>Capitale nationale</b>					
03	11042371 CHUQ	2 346 776	(9 700 000)	(9 700 000)	(114 161 244)
03	11042777 CR Ubalde-Villeneuve	0	0	0	0
03	11042868 CJ de Québec	0	0	0	40 301
03	11042900 IRDP Québec	0	12 340	0	813 485
03	11043650 CSSS de Portneuf	0	825	0	(665 330)
03	11043908 CRDI de Québec	0	0	0	18 104
03	11044153 CSSS de Québec-Sud	0	0	0	837 280
03	11044161 CSSS de Québec-Nord	0	0	0	701 835
03	11044336 CSSS de Charlevoix	0	0	0	(1 666 403)
03	11888062 CH Robert-Giffard	104 791	227 035	0	(4 360 218)
03	12409991 Saint Brigid's Home inc.	0	0	0	(511 707)
03	12648408 Hôpital Jeffery Hale	0	8 400	0	(533 585)
03	13163092 CHAUQ	605 449	(2 436 000)	(1 336 000)	(26 291 202)
03	13623616 Hôpital Laval	22 028	(1 055 740)	(1 312 960)	(11 729 124)
<b>Sous-total : Capitale nationale</b>		<b>Total régional</b>		<b>Cible régionale</b>	
<b>Déficit</b>		<b>3 079 044</b>	<b>(13 191 740)</b>	<b>(12 348 963)</b>	<b>(159 918 813)</b>
<b>Équilibre ou surplus</b>			<b>248 600</b>		<b>2 411 005</b>
<b>Mauricie - Centre du Québec</b>					
04	11042488 CJ Mauricie/Centre-du-Québec	0	(273 500)	(273 500)	(1 089 755)
04	11043130 CSSS du Haut-Saint-Maurice	0	19 528	0	60 146

**SITUATION FINANCIÈRE DES ÉTABLISSEMENTS PUBLICS  
RÉSEAU DE LA SANTÉ ET DES SERVICES SOCIAUX  
2004-2005**

COMPILATION 18 AVRIL 2006		RÉEL 2004-2005	PERSPECTIVES 2005-2006		
P12 - 12 <sup>e</sup> PÉRIODE FINANCIÈRE SE TERMINANT LE 31 MARS 2005		AS-471	CIFINO - P12 - 2005-2006		
Région	Établissement	Intérêts sur emprunts* P331 L34 C2 (1)	Résultats d'exploitation prévus au 31 mars 06	Cible signifiée par établissement (2)	Solde de fonds prévu au 31 mars 06
04	11043171 CSSS de Maskinongé	0	100 000	0	755 495
04	11043221 CH régional de Trois-Rivières	248 796	(7 661 963)	(2 040 000)	(28 025 665)
04	11043809 CSSS Vallée-de-la-Batiscan	0	161 096	0	728 657
04	11044120 CSSS d'Arthabaska-Érable	91 748	(353 471)	(427 500)	(5 290 394)
04	11044146 CSSS de Trois-Rivières	0	53 213	0	647 334
04	11044377 CSSS Drummond	0	(352 118)	(433 000)	(1 695 497)
04	11044385 CSSS de L'Énergie	72 379	25 000	(354 000)	(2 377 767)
04	11044393 CSSS Bécancour-Nicolet-Yamaska	0	42 891	0	463 794
04	12526240 CSDI Mauricie/Centre-du-Québec	0	350 000	0	400 975
04	12540340 Domrémy Mauricie/Centre-du-Québec	0	0	0	238 634
04	12566279 CR Interval	0	21 741	0	300 190
<b>Sous-total : Mauricie - Centre du Québec</b>		<b>Total régional</b>		<b>Cible régionale</b>	
<b>Déficit</b>		<b>412 923</b>	<b>(8 641 052)</b>	<b>(3 528 275)</b>	<b>(38 479 078)</b>
<b>Équilibre ou surplus</b>			<b>773 469</b>		<b>3 595 225</b>
<b>Estrie</b>					
05	11042264 CHUS	330 740	(4 731 000)	(4 731 000)	(30 237 509)
05	11042397 CJ de l'Estrie	6 008	0	0	(2 149 010)
05	11042926 CSSS du Haut-St-François	0	92 730	0	424 100
05	11042942 CSSS de la MRC d'Asbestos	0	0	0	193 565
05	11042959 CSSS Val-St-François	0	93 700	0	408 250
05	11042975 CSSS de la MRC de Coaticook	0	15 120	0	649 630
05	11043593 CSSS Memphrémagog	0	194 562	0	707 212
05	11043759 CSSS du Granit	0	4 992	0	127 262
05	12536637 Centre d'accueil Dixville	0	0	0	90 969
05	12549952 CR Estrie	187	0	0	98 051
05	12566345 Centre Notre-Dame de l'Enfant	0	0	0	154 304
05	12625653 Centre J-P-Chiasson/Maison St-Georges	0	(3 604)	0	147 549
05	13818596 CSSS - Institut univ. de gériatrie de Sherbrooke	68 714	0	0	(7 107 501)
<b>Sous-total : Estrie</b>		<b>Total régional</b>		<b>Cible régionale</b>	
<b>Déficit</b>		<b>405 649</b>	<b>(4 734 604)</b>	<b>(4 731 096)</b>	<b>(39 494 020)</b>
<b>Équilibre ou surplus</b>			<b>401 104</b>		<b>3 000 892</b>
<b>Montréal</b>					
06	11042215 Hôpital Louis-H.-Lafontaine	0	0	0	(884 068)
06	11042918 CHUM	2 641 303	(12 692 890)	(12 700 000)	(139 549 364)
06	11043072 Centre Dollard-Cormier	0	111 573	0	1 202 536
06	11043627 CJ de Montréal	0	0	0	(6 036 857)
06	11044286 CSSS du Cœur-de-l'Île	0	0	0	(2 115 417)
06	11044237 CSSS du Sud-Ouest-Verdun	484 560	0	0	(14 321 406)
06	11044211 CSSS de l'Ouest-de-l'Île	263 375	(260 136)	0	(9 968 822)
06	11044229 CSSS de Dorval-Lachine-Lasalle	138 615	236 635	0	(4 562 725)
06	11044245 CSSS Cavendish	0	268 041	0	855 798
06	11044252 CSSS de la Montagne	0	0	0	667 928
06	11044260 CSSS de Bordeaux-Cartierville-Saint-Laurent	0	0	0	451 818
06	11044278 CSSS d'Achatsic et Montréal-Nord	10 275	34 000	0	(2 707 004)
06	11044294 CSSS Jeanne-Mance	0	59 315	0	2 555 613
06	11044302 CSSS de Saint-Léonard et Saint-Michel	0	22 148	0	1 816 582
06	11044310 CSSS Lucille-Teasdale	0	17 779	0	2 224 094
06	11044328 CSSS de la Pointe-de-l'Île	0	38 614	0	995 173
06	11084464 Centre soins prolongés Grace Dart	0	0	0	78 558
06	11168606 CR Constance-Lethbridge	0	10 000	0	605 211

**SITUATION FINANCIÈRE DES ÉTABLISSEMENTS PUBLICS  
RÉSEAU DE LA SANTÉ ET DES SERVICES SOCIAUX  
2004-2005**

COMPILATION 18 AVRIL 2006		RÉEL 2004-2005	PERSPECTIVES 2005-2006		
P12 - 12 <sup>e</sup> PÉRIODE FINANCIÈRE SE TERMINANT LE 31 MARS 2005		AS-47.1	CIEINO - P12 - 2005-2006		
Région	Établissement	Intérêts sur emprunts P331 L34 C2 (1)	Résultats d'exploitation prévu au 31 mars 06	Cible signifiée par établissement (2)	Solde de fonds prévu au 31 mars 06
06	11546389 Hôpital Catherine Booth Armée du Salut	0	0	0	157 069
06	12387692 Institut Canadien-Polonais Bien-Être	0	0	0	191 849
06	12420774 Hôpital Santa Cabrini	538 744	(2 444 989)	(2 000 000)	(21 938 227)
06	12431656 Institut Cardiologie de Montréal	339 842	(1 741 722)	(1 800 000)	(18 255 843)
06	12453676 Clinique Comm. Pointe St-Charles*	0	15 981	0	(53 774)
06	12475976 Hôpital Sacré-Coeur de Montréal	926 846	(7 300 000)	(5 000 000)	(50 742 775)
06	12490918 Hôpital réadaptation Lindsay	0	0	0	16 241
06	12582292 Centre Miriam	0	(375 286)	0	(352 328)
06	12599213 CUSM	4 117 728	(13 300 000)	(12 300 000)	(165 247 713)
06	12685608 Hôpital Général Juif Sir M.B.Davis	889 616	(6 000 000)	(6 000 000)	(48 895 313)
06	12694659 CHU Sainte-Justine	671 152	(3 800 000)	(3 800 000)	(33 336 439)
06	12745725 CH de St.Mary	508 699	(2 966 781)	(2 700 000)	(22 021 597)
06	12797577 Institut Philippe-Pinel de Montréal	221 247	(1 870 803)	(1 870 803)	(9 787 972)
06	12806592 Hôpital Rivière-des-Prairies	0	80 000	0	483 043
06	12819348 Institut réadaptation de Montréal	27 128	(546 665)	0	(1 411 693)
06	12848230 Institut Raymond-Dewar	0	0	0	223 729
06	12892303 Hôpital Chinois de Montréal	0	0	0	319 851
06	12934659 Hôpital Maisonneuve-Rosemont	1 314 591	(7 600 000)	(7 600 000)	(62 798 941)
06	13005756 CR Lisette-Dupras	0	0	0	847 566
06	13080791 CR de l'Ouest de Montréal	0	4 501	0	399 993
06	13111828 CHSLD St-Andrew-de-Father-Dowd-de-St-Marg.	0	0	0	396 637
06	13146477 CH gériatrique Maimonides	0	0	0	(445 219)
06	11044625 Les centre de la jeunesse et de la famille Bathshaw	0	64 837	0	985 647
06	13469796 Hôpital Mont-Sinaï	0	232	0	28 561
06	13504659 CR Lucie-Bruneau	12 123	180 000	0	321 376
06	13727060 Hôpital Douglas	0	0	0	708 872
06	13793781 CHSLD Juif de Montréal	0	0	0	(263 451)
06	14476436 Ma Maison St-Joseph*	0	(262 050)	0	(262 050)
06	15103666 Institut Universitaire Gériatrie Montréal	0	0	0	107 060
06	21491683 Services réadaptation Intégrale	0	101 100	0	1 212 617
06	21491691 CR Gabrielle-Major	0	0	0	0
<b>Sous-total : Montréal</b>		<b>Total régional</b>		<b>Cible régionale</b>	
<b>Déficit</b>		<b>13 105 845</b>	<b>(61 161 302)</b>	<b>(55 770 803)</b>	<b>(615 958 998)</b>
<b>Équilibre ou surplus</b>			<b>1 244 756</b>		<b>17 853 422</b>
* Privé à budget faisant l'objet d'un suivi périodique					
<b>Outaouais</b>					
07	11042314 CJ de l'Outaouais	0	135 151	0	273 841
07	11043023 CSSS du Pontiac	0	0	0	(460 131)
07	11043510 CSSS de la Vallée-de-la-Gatineau	0	0	0	(1 451 058)
07	11044401 CSSS des Collines	0	0	0	(483 375)
07	11044419 CSSS de Gatineau	251 194	(6 900 000)	(2 205 172)	(33 527 166)
07	11044427 CSSS de Papineau	36 455	2 000	0	(638 687)
07	12679809 CH Pierre-Janet	1 304	3 357	0	(278 945)
07	12788907 Pavillon du Parc Inc.	0	(52 609)	0	(52 609)
07	14707475 Centre Jellinek	0	15 300	0	217 112
07	18438945 Centre régional réadaptation Ressource	0	0	0	507 717
<b>Sous-total : Outaouais</b>		<b>Total régional</b>		<b>Cible régionale</b>	
<b>Déficit</b>		<b>288 953</b>	<b>(6 952 609)</b>	<b>(2 205 172)</b>	<b>(36 891 971)</b>
<b>Équilibre ou surplus</b>			<b>55 808</b>		<b>998 670</b>
<b>Abitibi-Témiscamingue</b>					



**SITUATION FINANCIÈRE DES ÉTABLISSEMENTS PUBLICS  
RÉSEAU DE LA SANTÉ ET DES SERVICES SOCIAUX  
2004-2005**

COMPILATION 18 AVRIL 2006		RÉEL 2004-2005	PERSPECTIVES 2005-2006		
P12 - 12 <sup>e</sup> PÉRIODE FINANCIÈRE SE TERMINANT LE 31 MARS 2005		AS-471	CIFINO - P12 - 2005-2006		
Région	Établissement	Intérêts sur emprunts P331 L34 C2 (1)	Résultats d'exploitation prévu au 31 mars 06	Cible signifiée par établissement (2)	Solde de fonds prévu au 31 mars 06
08	11042694 CJ Abitibi-Témiscamingue	288 957	346 153	0	(1 548 674)
08	11042793 CSSS du Lac-Témiscamingue	0	17 715	0	256 303
08	11043353 CSSS des Aurores Boréales	0	25 000	0	380 303
08	11044468 CSSS les Eskers de l'Abitibi	0	0	0	313 353
08	11044476 CSSS de Rouyn-Noranda	0	(439 093)	0	416 010
08	11044484 CSSS de la Vallée-de-l'Or	0	0	0	(170 612)
08	12469490 Clair Foyer inc.	0	11 000	0	42 312
08	12777694 CR La Maison	0	3 751	0	852 832
08	12943486 CSSS de Témiscaming-et-de-Kipawa	0	4 149	0	255 254
08	16366114 Centre Normand	0	47 511	0	49 104
<b>Sous-total : Abitibi Témiscamingue</b>		<b>Total régional</b>		<b>Cible régionale</b>	
<b>Déficit</b>		<b>288 957</b>	<b>(439 093)</b>	<b>0</b>	<b>(1 719 286)</b>
<b>Équilibre ou surplus</b>			<b>455 279</b>		<b>2 565 471</b>
<b>Côte-Nord</b>					
09	11042744 CSSS de la Haute-Côte-Nord	0	0	0	145 175
09	11042819 CPR Côte-Nord	88 542	(237 897)	(240 000)	(1 344 904)
09	11042835 CSSS de la Minganie	0	(38 106)	(39 000)	(512 005)
09	11043262 CSSS de Port-Cartier	0	0	0	202 408
09	11043866 CLSC Naskapi	0	(135 000)	(20 000)	(402 604)
09	11044351 CSSS de Manicouagan	2 952	0	0	(1 135 928)
09	13160395 CSSS de Sept-Îles	0	127 218	0	(770 381)
09	13294020 CSSS de la Basse-Côte-Nord	0	(827 830)	(552 998)	(3 440 865)
09	14628986 CSSS de l'Hémathite	0	(10 000)	0	513 844
<b>Sous-total : Côte-Nord</b>		<b>Total régional</b>		<b>Cible régionale</b>	
<b>Déficit</b>		<b>91 494</b>	<b>(1 248 833)</b>	<b>(851 998)</b>	<b>(7 606 687)</b>
<b>Équilibre ou surplus</b>			<b>127 218</b>		<b>861 427</b>
<b>Centre régional de la Baie-James</b>					
10	11042686 Centre régional SSS Baie-James	0	(168 387)	(168 387)	(1 237 699)
<b>Sous-total : Baie-James</b>		<b>Total régional</b>		<b>Cible régionale</b>	
<b>Déficit</b>		<b>0</b>	<b>(168 387)</b>	<b>(168 387)</b>	<b>(1 237 699)</b>
<b>Équilibre ou surplus</b>			<b>0</b>		<b>0</b>
<b>Gaspésie - Îles-de-la-Madeleine</b>					
11	11043445 CSSS de la Haute-Gaspésie	9 666	(718 159)	(355 614)	(3 909 388)
11	11044070 CSSS du Rocher-Percé	0	59 298	(30 599)	(789 283)
11	11044088 CSSS des Îles	0	(1 908 373)	(365 864)	(3 410 520)
11	11044112 CSSS Baies-des-Chaleurs	55 120	(976 208)	0	(6 285 991)
11	11044369 CSSS de la Côte-de-Gaspé	16 462	(146 455)	(250 274)	(2 679 595)
11	12621090 CJ Gaspésie/Les Îles	0	250 000	0	420 863
11	29732203 CR de la Gaspésie	0	56 803	0	1 268 423
<b>Sous-total : Gaspésie</b>		<b>Total régional</b>		<b>Cible régionale</b>	
<b>Déficit</b>		<b>81 248</b>	<b>(3 749 195)</b>	<b>(1 002 351)</b>	<b>(17 074 777)</b>
<b>Équilibre ou surplus</b>			<b>366 101</b>		<b>1 689 286</b>
<b>Chaudière-Appalaches</b>					
12	11042728 CSSS des Etchemins	0	0	0	11 761
12	11042751 CJ Chaudière-Appalaches	0	0	0	134 420
12	11043742 CRDI Chaudière-Appalaches	15 817	0	0	(2 701 807)

**SITUATION FINANCIÈRE DES ÉTABLISSEMENTS PUBLICS**  
**RÉSEAU DE LA SANTÉ ET DES SERVICES SOCIAUX**  
**2004-2005**

COMPILATION 18 AVRIL 2006		RÉEL 2004-2005		PERSPECTIVES 2005-2006	
P12 - PÉRIODE FINANCIÈRE SE TERMINANT LE 31 MARS 2005		AS-471		CI.FIN. - P12 - 2005-2006	
Région		Intérêts sur emprunts P331124 C2 (1)		Résultats d'exploitation prévu au 31 mars 06	
Établissement				Cible signifiée par établissement (2)	
				Solde de fonds prévu au 31 mars 06	
Chaudière-Appalaches					
12	11043817 CRDP Chaudière-Appalaches	0	(1 560)	0	221 594
12	11044492 CSSS de la Région de Thetford	1 656	(391 563)	(163 099)	(394 998)
12	11044500 CSSS de Montmagny-L'Islet	47 326	150 293	(354 167)	(2 323 973)
12	11044518 CSSS du Grand Littoral	0	0	0	1 237 952
12	11044526 CSSS de Beauce	631 722	(975 000)	(875 000)	(7 562 893)
12	11044658 CRATCA de Chaudière-Appalaches	0	0	0	0
12	11591419 Hôtel-Dieu de Lévis	298 520	(2 417 662)	(2 416 667)	(18 536 509)
Sous-total : Chaudière-Appalaches				Cible régionale	
Déficit		426 491		(3 808 933)	
Équilibre ou surplus				(31 520 180)	
				1 471 441	
Laval					
13	11042405 C.I. de Laval	0	0	0	1 582 961
13	11044344 CSSS de Laval	132 700	(1 102 586)	(1 102 586)	(13 995 257)
13	11097029 Hôpital juif de réadaptation	0	(675 520)	0	(609 676)
13	21491667 CRDI Normand-Laramée	0	100 000	0	203 537
Sous-total : Laval				Cible régionale	
Déficit		132 700		(1 102 586)	
Équilibre ou surplus				(14 604 933)	
				1 786 498	
Lanaudière					
14	11042579 CR La Myriade	0	197 505	0	1 040 382
14	11042595 C.I. de Lanaudière	412 093	(3 877 212)	(1 498 333)	(19 948 403)
14	11044203 CSSS du Sud de Lanaudière	711 462	11 114	0	(31 224 529)
14	11044435 CSSS du Nord de Lanaudière	144 003	(2 612 560)	(1 388 438)	(14 889 953)
14	18415239 CRDP Le Boudier	0	154 000	0	749 985
Sous-total : Lanaudière				Cible régionale	
Déficit		1 267 558		(2 886 771)	
Équilibre ou surplus				(66 062 885)	
				1 790 367	
Laurentides					
15	11043544 CSSS Pays-d'en-Haut	0	(165 232)	(165 246)	(749 646)
15	11043940 CSSS de Thérèse-de-Blainville	429	(234 419)	(234 419)	(1 624 778)
15	11044013 CSSS des Sommets	450 890	(2 837 565)	(2 075 178)	(20 522 646)
15	11044138 CSSS d'Antoine Labelle	50 985	(549 538)	(549 538)	(8 075 300)
15	11044443 CSSS du Lac-des-deux-Montagnes	786 443	(4 190 749)	(3 630 778)	(32 196 083)
15	11044450 CSSS de Saint-Jérôme	28 729	(1 260 479)	(1 260 479)	(11 241 956)
15	12704573 Résidence de Lachute	0	0	0	210 777
15	13508718 CSSS d'Argenteuil	54 503	(617 458)	0	(2 596 628)
15	16273500 Centre André-Boudreau	0	0	0	0
15	21491675 C.I. des Laurentides	62 695	(176 935)	(617 322)	(4 896 853)
15	21491725 Centre du Floès	631 122	(688 668)	(688 668)	(4 818 984)
Sous-total : Laurentides				Cible régionale	
Déficit		1 497 780		(9 221 628)	
Équilibre ou surplus				(86 722 874)	
				210 777	
Montérégie					
16	11042330 C.I. de la Montérégie	65 245	0	0	(8 096 127)
16	11042983 CRDI Montérégie-Est	0	0	0	901 634

**SITUATION FINANCIÈRE DES ÉTABLISSEMENTS PUBLICS  
RÉSEAU DE LA SANTÉ ET DES SERVICES SOCIAUX  
2004-2005**

COMPILATION 18 AVRIL 2006		RÉEL 2004-2005	PERSPECTIVES 2005-2006		
P12 - 12 <sup>e</sup> PÉRIODE FINANCIÈRE SE TERMINANT LE 31 MARS 2005		AS-471	CIFINO - P12 - 2005-2006		
Région	Établissement	Intérêts sur emprunts P331 L34 C2 (1)	Résultats d'exploitation prévu au 31 mars 06	Cible signifiée par établissement (2)	Solde de fonds prévu au 31 mars 06
16	11043080 Centre Monterégien Réadaptation	1 614	0	0	178 958
16	11043205 Services réadaptation Sud-Ouest/Renfort	0	0	0	553 228
16	11044534 CSSS Pierre-Boucher	304 320	(3 012 312)	(1 714 020)	(17 177 082)
16	11044542 CSSS Haut-Richelieu / Rouville	25 287	(577 354)	(577 354)	(4 859 521)
16	11044559 CSSS Champlain	0	50 000	0	520 060
16	11044567 CSSS de Sorel-Tracy	299 975	(2 058 959)	(408 959)	(14 605 665)
16	11044575 CSSS du Suroît	64 470	(1 962 075)	(469 100)	(6 924 494)
16	11044583 CSSS Jardins-Roussillon	82 385	(757 777)	(757 777)	(6 937 204)
16	11044591 CSSS la Pommeraie	143 259	(1 904 287)	(974 285)	(9 110 086)
16	11044609 CSSS Richelieu-Yamaska	67 192	(721 693)	(721 693)	(8 155 278)
16	11044617 CSSS de Vaudreuil-Soulanges	0	0	0	0
16	12363412 CSSS du Haut-Saint-Laurent	0	0	0	1 199 470
16	12399044 CSSS de la Haute-Yamaska	115 016	(396 931)	(396 931)	(6 181 379)
16	13224969 Hôpital Charles Lemoyne	836 678	(2 120 569)	(2 120 569)	(31 046 810)
16	13604780 Institut Nazareth/Louis-Braille	0	0	0	240 298
16	23121643 Virage Réadaptation Alcool Toxicomanie	0	20 000	0	297 901
16	54780366 CH Kateri Memorial	0	347 007	0	1 781 859
<b>Sous-total : Montérégie</b>		<b>Total régional</b>		<b>Cible régionale</b>	
Déficit		2 005 441	(13 511 957)	(8 140 688)	(113 093 646)
Équilibre ou surplus			417 007		5 673 408
<b>Nunavik</b>					
17	12730628 CS Tulattavik de l'Ungava	768 388	(3 007 950)	(2 042 663)	(23 025 893)
17	18456327 CS Inuulitsivik	1 571 138	(10 500 000)	(2 568 315)	(66 410 533)
<b>Sous-total : Nunavik</b>		<b>Total régional</b>		<b>Cible régionale</b>	
Déficit		2 339 526	(13 507 950)	(4 610 978)	(89 436 426)
Équilibre ou surplus			0		0
<b>Conseil Cris de la Baie-James</b>					
18	16258899 Conseil Cri SSS Baie-James	0	(3 608 592)	(3 608 592)	(28 018 627)
<b>Sous-total : Cris</b>		<b>Total régional</b>		<b>Cible régionale</b>	
Déficit		0	(3 608 592)	(3 608 592)	(28 018 627)
Équilibre ou surplus			0		0
<b>RÉSEAU PUBLIC</b>					
		<b>Total provincial</b>		<b>Cible provinciale</b>	
Déficit		25 508 476	(156 432 872)	(116 432 957)	(1 377 072 290)
Équilibre ou surplus			5 271 651		44 838 808

**(1) Intérêts sur les emprunts autorisés**

L'établissement inscrit les intérêts sur les emprunts autorisés par l'Agence et reliés aux dépenses courantes de fonctionnement des activités principales. (circulaire 03.01.52.02)

**(2) Différence entre la somme des cibles signifiées aux établissements et la cible régionale**

La cible régionale est signifiée à chaque instance régionale par le Ministère et ce sont celles-ci qui sont responsables de la distribution aux établissements de leur région. Au moment de la production du présent tableau, seule la région du Bas Saint-Laurent dispose encore d'un montant non-distribué significatif de sa cible régionale.

---

**ÉTUDE DES CRÉDITS 2006-2007**

**MINISTÈRE DE LA SANTÉ ET DES SERVICES SOCIAUX**

*Réponses aux questions particulières - Santé -*

---

**QUESTION NO 18**

Déficit autorisé dans les établissements du réseau de la santé et des services sociaux en 2005-2006 et déficit accumulé.

---

**RÉPONSE NO 18**

La réponse à cette question est fournie à la question no 17.

---

**ÉTUDE DES CRÉDITS 2006-2007**

**MINISTÈRE DE LA SANTÉ ET DES SERVICES SOCIAUX**

*Réponses aux questions particulières - Santé -*

---

**QUESTION NO 19**

Montant de la dette à assumer par le ministère de la Santé et des Services sociaux pour chaque établissement au 31 mars 2006 et comparaison avec le 31 mars 2005. Indiquer les prévisions pour 2006-2007.



**COMMISSION PARLEMENTAIRE**  
**ÉTUDE DES CRÉDITS 2006-2007**

**Dettes assumées par le Ministère pour les établissements  
en milliers de \$**

	au 31 mars 2006	
<b>Dettes Agence</b>		
- Dû à la CHQ	452 520	(note 1)
- Dû à Financement Québec	1 011 262	(note 2)
	1 463 782	
<b>Dettes réseau</b>	3 122 673	
	4 586 455	

**note 1 :**

Comme la CHQ est maintenant une entité autonome, celle-ci ne peut depuis le 1er avril 2000 pourvoir au remboursement de son service de dette par l'octroi de subventions. Conséquemment, par convention de prêt par la CHQ aux agences (anciennement régies régionales), la dette des mandats régionalisés a été transférée aux agences.

**note 2:**

Lorsque les dettes mentionnées à la note 1 et émises originalement à la CHQ viennent à échéance, elles sont refinancées par les agences auprès de Financement-Québec.

**Loyer CHQ assumé par le Ministère pour les établissements locataires d'immeubles CHQ**

	2005-2006	
Loyers CHQ -établissement du réseau	145 792	(note 3)

**note 3:**

Comme la CHQ est maintenant une personne morale à fonds social mandataire de l'État, elle ne peut plus désormais pourvoir au remboursement de son service de dette par l'octroi de subventions. Son service de dette a donc été transféré le 1er avril 2000 en "Loyer Établissements du réseau-CHQ". Ce loyer payable à la CHQ par le MSSS au nom des établissements locataires des immeubles de la CHQ ne doit pas dépasser le coût du service de dette (long terme et court terme) du parc immobilier de la CHQ.

---

**ÉTUDE DES CRÉDITS 2006-2007**

**MINISTÈRE DE LA SANTÉ ET DES SERVICES SOCIAUX**

***Réponses aux questions particulières - Santé -***

---

**QUESTION NO 20**

Sommes nécessaires à la mise à niveau du réseau de la santé et des services sociaux selon les besoins de la population.

---

**RÉPONSE NO 20**

La réponse à cette question est fournie à la question no 15.

---

**ÉTUDE DES CRÉDITS 2006-2007**

**MINISTÈRE DE LA SANTÉ ET DES SERVICES SOCIAUX**

*Réponses aux questions particulières - Santé -*

---

QUESTION NO 21

Coûts de système du réseau de la santé et des services sociaux.

## Coûts de système

Objet / programme	01	02	03	04	Total
Indexation salariale	1 068,8	190 455,0	160,4		191 684,2
Coût de système salarial	624,4	120 455,7	99,6		121 179,7
Indexation des autres dépenses	1 598,3	102 758,6	41,2		104 398,1
Variation des taux pour parts employeur	(130,9)	(2 138,3)	18,3		(2 250,9)
Service de dette		18 848,6			18 848,6
<b>Sous-total des coûts paramétriques</b>	<b>3 160,6</b>	<b>430 379,6</b>	<b>319,5</b>	<b>-</b>	<b>433 859,7</b>
Équité salariale		343 500,0			343 500,0
Coût de système spécifique		100 000,0			100 000,0
Ressources de type familial et intermédiaires		15 920,0			15 920,0
Assurance hospitalisation hors Québec	7 742,2				7 742,2
Classification cadres intermédiaires en soins		725,0			725,0
Pharmaciens en établissements		7 200,0			7 200,0
Médicaments MTS chimio. tuberc.	452,7				452,7
Croissance RAMQ				233 808,6	233 808,6
Régimes de retraite 2006-2007		24 873,4			24 873,4
<b>Sous-total</b>	<b>8 194,9</b>	<b>492 218,4</b>	<b>-</b>	<b>233 808,6</b>	<b>734 221,9</b>
<b>TOTAL</b>	<b>11 355,5</b>	<b>922 598,0</b>	<b>319,5</b>	<b>233 808,6</b>	<b>1 168 081,6</b>

(note)

Note: On retrouve à l'intérieur de cette somme, de façon particulière cette année, un montant de 343,5 M\$ pour l'équité salariale.

---

**ÉTUDE DES CRÉDITS 2006-2007**

**MINISTÈRE DE LA SANTÉ ET DES SERVICES SOCIAUX**

*Réponses aux questions particulières - Santé -*

---

QUESTION NO 22

Budget de fonctionnement de chaque agence régionale pour 2005-2006.

**Budget de fonctionnement 2005-2006  
des agences de la santé et des services sociaux  
au 31 mars 2006**

Agences	Total budget de fonctionnement des agences 2005-2006 excluant la santé publique
01 - Bas-Saint-Laurent	4 141 660 \$
02 - Saguenay-Lac St-Jean	4 173 555 \$
03 - Capitale nationale	7 761 864 \$
04 - Mauricie-Centre-du-Québec	5 374 388 \$
05 - Estrie	4 254 533 \$
06 - Montréal	17 537 607 \$
07 - Outaouais	4 871 414 \$
08 - Abitibi-Témiscamingue	3 470 522 \$
09 - Côte-Nord	3 057 976 \$
11 - Gaspésie-Iles-de-la-Madeleine	3 196 183 \$
12 - Chaudière-Appalaches	4 344 018 \$
13 - Laval	3 888 867 \$
14 - Lanaudière	4 566 139 \$
15 - Laurentides	4 788 431 \$
16 - Montérégie	8 146 030 \$
17 - Nunavik	3 288 588 \$
<b>Total</b>	<b>86 861 775 \$</b>

**Note pour la région 10 Nord-du-Québec:**

Considérant les articles 530.44 et 530.45 de la Loi sur les services de santé et les services sociaux et que le Centre régional de santé et de services sociaux de la Baie James (CRSSS) n'est pas couvert par la Loi sur les agences de développement de réseaux locaux de services de santé et de services sociaux (Loi 25), la budgétisation volets établissement et régie du CRSSS de la Baie James a été unifiée à partir du 1er avril 2005. Ainsi, au niveau budgétaire, le CRSSS de la Baie James est considéré comme étant un établissement.

---

**ÉTUDE DES CRÉDITS 2006-2007**

**MINISTÈRE DE LA SANTÉ ET DES SERVICES SOCIAUX**

*Réponses aux questions particulières - Santé -*

---

**QUESTION NO 23**

Budget de chacune des directions de santé publique pour 2005-2006.

# QUESTION 23

## Budget de chacune des directions de santé publique pour 2005-2006

Directions de santé publique	2005-2006
Bas-Saint-Laurent (01)	2 231 264 \$
Saguenay-Lac ST-Jean (02)	2 678 046 \$
Capitale-Nationale (03)	6 051 076 \$
Mauricie- Centre du Québec (04)	4 344 584 \$
Estrie (05)	2 460 700 \$
Montréal (06)	16 578 754 \$
Outaouais (07)	2 512 627 \$
Abitibi-Témiscamingue (08)	2 746 267 \$
Côte-Nord (09)	1 873 939 \$
Nord-du-Québec (10)	1 223 094 \$
Gaspésie-Iles-de-la-Madeleine (11)	2 314 870 \$
Chaudière-Appalachès (12)	3 766 567 \$
Laval (13)	1 902 957 \$
Lanaudière (14)	2 618 709 \$
Laurentides (15)	3 375 808 \$
Montréal (16)	10 708 600 \$
Nunavik (17)	475 991 \$
TOTAL	67 863 853 \$

Ces montants incluent les fonds affectés spécifiques tels que ceux pour la lutte au tabagisme, Kino-Québec, hépatite C, etc.



---

**ÉTUDE DES CRÉDITS 2006-2007**

**MINISTÈRE DE LA SANTÉ ET DES SERVICES SOCIAUX**

*Réponses aux questions particulières - Santé -*

---

**QUESTION NO 24**

Nombre d'interventions du ministre de la Santé et des Services sociaux en vertu de l'article 54 de la Loi sur la santé publique. Spécifier les dossiers dans lesquels il est intervenu, les dates et les avis fournis.

## Question 24

**Nombre d'interventions du ministre de la Santé et des Services sociaux en vertu de l'article 54 de la Loi sur la santé publique. Spécifier les dossiers dans lesquels il est intervenu, les dates et les avis fournis.**

### 1. Nombre d'interventions en 2005-2006

En 2005-2006, 63 dossiers ont été soumis au ministre de la Santé et des Services sociaux dans le cadre de l'article 54 de la Loi sur la santé publique.

Sur ces 63 dossiers, il y a eu :

- 6 projets de loi ;
- 23 projets de règlements ;
- 36 projets de politiques, décrets ou mémoires.

Par ailleurs, 11 projets de règlements ont été soumis à plus d'une reprise suite à des modifications, totalisant 76 demandes de consultation.

### 2. Type de commentaires émis par le ministère de la Santé et des Services sociaux suite aux demandes de consultation

Les commentaires émis par le MSSS relativement aux dossiers soumis lors de la demande officielle par le conseil exécutif sont de deux types :

- Aucun commentaire ou mention de projets favorables à la santé et au bien-être : 67 (dans 32 dossiers, des discussions préalables à ces demandes avaient eu lieu, ce qui explique le « aucun commentaire »)
- Commentaires écrits : 9
  - Projet de règlement sur l'assainissement de l'atmosphère – visant à fixer les valeurs limites d'émission de certains contaminants dans l'atmosphère ;
  - Rapport annuel des activités réalisées dans le cadre du Plan d'action en matière de lutte contre la pauvreté ;
  - Mémoire sur les mesures d'économie d'énergie ;
  - Orientation relative à la stratégie énergétique du Québec ;
  - Projet de règlement modifiant le règlement sur l'évaluation et l'examen des impacts sur l'environnement ;
  - Consultation publique portant sur le contenu d'une éventuelle politique québécoise de l'habitation ;
  - Elaboration d'une politique québécoise de sécurité civile ;
  - Projet de règlement modifiant le règlement sur le soutien du revenu ;
  - Stratégie d'action jeunesse 2006-2009 (extrait concernant le MSSS).

Il appartient à chacun des ministères promoteurs des projets de loi ou de règlements d'assurer les suivis nécessaires.

---

**ÉTUDE DES CRÉDITS 2006-2007**

**MINISTÈRE DE LA SANTÉ ET DES SERVICES SOCIAUX**

***Réponses aux questions particulières - Santé -***

---

**QUESTION NO 25**

Budget de fonctionnement de chacun des organismes et comités relevant du ministre de la Santé et des Services sociaux en 2005-2006.

---

**RÉPONSE NO 25**

Les budgets des organismes qui relèvent du ministre de la Santé et des Services sociaux apparaissent au Livre des crédits 2006-2007.

**ÉTUDE DES CRÉDITS 2006-2007**

**MINISTÈRE DE LA SANTÉ ET DES SERVICES SOCIAUX**

**Réponses aux questions particulières - Santé -**

**QUESTION NO 26**

Budget et dépenses annuels de fonctionnement prévus pour le Commissaire à la santé et au bien-être et effectifs prévus. Indiquer également le nombre de ressources déployées dans chacune des régions administratives.

**RÉPONSE NO 26**

Le financement des activités du Commissaire à la santé et au bien-être sera assuré par le transfert des ressources actuellement dévolues au Conseil de la santé et du bien-être et au Conseil médical du Québec.

Le tableau suivant présente le budget de fonctionnement et les effectifs sur la base des crédits alloués pour l'exercice financier 2005-2006.

	Budget de fonctionnement en (000 \$)	Effectifs (ETC)
Conseil de la santé et du bien-être	1 240,5 \$	11
Conseil médical du Québec	314,8 \$	5
Total	1 555,3 \$	16

Source : Direction du budget et des ressources matérielles

---

**ÉTUDE DES CRÉDITS 2006-2007**

**MINISTÈRE DE LA SANTÉ ET DES SERVICES SOCIAUX**

*Réponses aux questions particulières - Santé -*

---

**QUESTION NO 27**

Dépenses engagées afin de régler le dossier de l'équité interrégionale par région et par établissements depuis le 14 avril 2003. Indiquer total par région et total régional pour chaque année. Indiquer état d'avancement du dossier de l'équité interrégionale et prévisions pour les prochaines années (échancier et plan d'action).

## RÉPONSE NO 27

Le nouveau mode d'allocation des ressources implanté en 2004-2005 vise à favoriser un accès équitable aux services sur l'ensemble du territoire québécois. Il mesure le financement relatif en fonction d'indicateurs en comparaison avec le financement accordé historiquement. Les écarts estimés lors de sa première utilisation étaient de 337 M\$ et le Ministère s'est fixé comme objectif de les réduire de 10 % dès la première année. L'approche retenue était de garantir aux régions en excédent relatif de ressources au moins 50 % du développement alloué après l'application de la transition. Les régions en manque relatif de ressources se voyaient accorder, en plus des crédits de développement, un ajustement positif leur permettant d'offrir des services additionnels.

En 2005-2006, les écarts estimés par le nouveau mode sont de 286,8 M\$. Nous avons donc utilisé la même approche que l'année précédente en vue de réduire les écarts, à savoir : garantir au moins 50 % du développement alloué à chacune des régions. La transition 2005-2006 est de l'ordre de 5 % des écarts de financement.

Les travaux se poursuivent en vue de peaufiner le nouveau modèle d'allocation des ressources.

## CRÉDITS ENGAGÉS POUR L'ÉQUITÉ INTERRÉGIONALE EN 2005-2006

	2005-2006	%
RSS 01 Bas-Saint-Laurent	1 170 581	1,6%
RSS 02 Saguenay--Lac-Saint-Jean	2 512 081	3,5%
RSS 03 Québec	4 278 166	5,9%
RSS 04 Mauricie et Centre-du-Québec	5 257 703	7,3%
RSS 05 Estrie	4 839 199	6,7%
RSS 06 Montréal-Centre	10 177 921	14,1%
RSS 07 Outaouais	3 152 594	4,4%
RSS 08 Abitibi-Témiscamingue	1 383 292	1,9%
RSS 09 Côte-Nord	1 196 256	1,7%
RSS 10 Nord-du-Québec		
RSS 11 Gaspésie--Îles-de-la-Madeleine	829 424	1,2%
RSS 12 Chaudière-Appalaches	3 278 255	4,6%
RSS 13 Laval	4 464 077	6,2%
RSS 14 Lanaudière	4 057 485	5,6%
RSS 15 Laurentides	6 244 808	8,7%
RSS 16 Montérégie	19 158 158	26,6%
RSS 17 Nunavik		
RSS 18 Terres-Cries-de-la-Baie-James		
<b>TOTAL</b>	<b>72 000 000</b>	<b>1,00</b>

---

**ÉTUDE DES CRÉDITS 2006-2007**

**MINISTÈRE DE LA SANTÉ ET DES SERVICES SOCIAUX**

***Réponses aux questions particulières - Santé -***

---

**QUESTION NO 28**

Transferts obtenus du gouvernement fédéral dans le cadre d'ententes en 2005-2006.

Question 28 - Transferts du gouvernement fédéral

**Transferts obtenus du gouvernement fédéral en 2005-2006  
dans le cadre des ententes à frais partagés ou des ententes de financement**

ENTENTE	CONTRIBUTION FÉDÉRALE OBTENUE	REMARQUES
1. Entente sur les jeunes contrevenants.	2 673 454 \$	La contribution fédérale est versée par dépôt direct et couvre l'année 2004-2005 quant au financement additionnel (2 373 454 \$) et les années 2002-2003. à 2004-2005 pour le Programme intensif de réadaptation ( 300 000 \$). La contribution fédérale dite « de base » pour l'exercice 2005-2006 sera perçue par chèques en début d'exercice 2006-2007
2. Accord sur les services de traitement et de réadaptation en matière d'alcoolisme et de toxicomanie (PTRAT).	0 \$	L'entente pour 2005-2006 fait encore l'objet de négociations.
3. Participation des personnes handicapées au marché du travail (PPHMT), autrefois AEPH	45 892 915 \$	La contribution fédérale concerne l'exercice 2005-2006 et est versée par dépôt direct.
4. Fonds pour l'adaptation des soins de santé primaires (FASSP).	38 469 487 \$	La contribution fédérale est versée sous forme de dépôt direct pour cette entente 2001-2006 signée en novembre 2002. Le montant ici mentionné couvre l'année 2004-2005.
5. Services aux personnes ayant été infectées du virus de l'hépatite C.	0 \$	Aucun montant n'est attendu pour l'exercice 2005-2006.
6. Accord Canada-Québec sur le retraçage.	11 015 947 \$	La somme mentionnée a été versée au Québec par chèque.
<b>TOTAL</b>	<b>98 051 803 \$</b>	

Selon les données révisées en date du 30 mars 2006



---

**ÉTUDE DES CRÉDITS 2006-2007**

**MINISTÈRE DE LA SANTÉ ET DES SERVICES SOCIAUX**

***Réponses aux questions particulières - Santé -***

---

**QUESTION NO 29**

Sommes reçues dans le cadre d'*Inforoute santé du Canada* en 2005-2006. Comparer avec les sommes obtenues en 2004-2005. Comparaison avec les provinces canadiennes. Copie de l'entente de même que tous les échanges de correspondance à ce sujet.

---

**RÉPONSE NO 29**

Les procédures avec Inforoute Santé du Canada (ISC) sont à l'effet que les dépenses sont remboursées sur la base des livrables convenus dans les ententes.

En 2005-2006, une somme de 1 273 063 \$ a été reçue d'ISC sur facturation de la phase 1 du projet Dossier de santé électronique interopérable du Québec (DSÉIQ). La facturation des dépenses encourues et admissibles au 31 mars 2006 a également été produite par le MSSS à ISC pour 2 022 955 \$ pour les projets DSÉIQ (Phase 2.1), Système québécois d'information sur les médicaments, Registre québécois d'information sur les usagers et celui sur les intervenants, Systèmes d'imagerie diagnostique et télésanté.

Les données comparatives des autres provinces canadiennes sont sous la responsabilité d'ISC.

---

## ÉTUDE DES CRÉDITS 2006-2007

### MINISTÈRE DE LA SANTÉ ET DES SERVICES SOCIAUX

#### *Réponses aux questions particulières - Santé -*

---

#### QUESTION NO 30

Indiquer la liste de tous les établissements choisis pour des projets-pilotes en matière d'informatisation du réseau. Indiquer les sommes accordées, par région et par établissement pour ces projets-pilotes.

---

#### RÉPONSE NO 30

Il n'y a plus de projets-pilotes locaux ou régionaux formels du MSSS en matière d'informatisation du réseau, c'est-à-dire des projets de démonstration permettant d'illustrer diverses approches potentielles différentes d'informatiser le réseau.

Avec l'adoption du plan d'informatisation du réseau, il existe cependant des étapes de rodage pour des projets tels que GMF, Index, registre des usagers, registre des médicaments, dont l'implantation débute dans certaines régions ou établissements avant le déploiement massif dans les autres régions.

---

**ÉTUDE DES CRÉDITS 2006-2007**

**MINISTÈRE DE LA SANTÉ ET DES SERVICES SOCIAUX**

*Réponses aux questions particulières - Santé -*

---

**QUESTION NO 31**

Plan d'immobilisations du ministère de la Santé et des Services sociaux y incluant les nouvelles initiatives et les enveloppes récurrentes pour 2005-2006 :

- a) immobilisation (maintien d'actifs, rénovations mineures dans le réseau, rénovations mineures dans les CHSLD, projets réguliers, projets spécifiques);
- b) mobilier et équipements;
- c) ressources informationnelles;
- d) recouvrement de dépenses capitalisables;
- e) projets de la FCI;
- f) etc.

MINISTÈRE DE LA SANTÉ ET DES SERVICES SOCIAUX

ÉTUDE DES CRÉDITS 2006-2007

Réponse à la question # 31

Pour les immobilisations, les budgets 2004-2005, 2005-2006 et prévisions 2006-2007 :

a) en immobilisations:

En 2004-2005, l'enveloppe récurrente pour les projets régionalisés de maintien d'actifs immobiliers fut rehaussée à 110,0 M\$ en 2004-2005. En 2005-2006, cette enveloppe s'est élevée à 165,0 M\$ pour finalement atteindre 215,0 M\$ en 2006-2007.

En 2004-2005, le gouvernement a octroyé une enveloppe de rénovations fonctionnelles au montant de 75,0 M\$. De cette somme, 35,0 M\$ furent dédiés aux CHSLD. Pour l'exercice 2005-2006, le gouvernement a reconnu la récurrence de l'enveloppe de rénovations fonctionnelles au montant de 115,0 M\$, où 35,0 M\$ furent affectés aux CHSLD. Pour l'exercice 2006-2007, l'enveloppe s'élève également à 115,0 M\$, dont 35,0 M\$ sont imputés aux CHSLD.

En 2004-2005, une enveloppe ponctuelle de 35,0 M\$ a également été accordée pour la réalisation de projets mineurs en CHSLD. Il en fut de même pour la lutte aux maladies nosocomiales, laquelle s'est vu attribuer une enveloppe de 20,0 M\$.

En 2006-2007, une enveloppe ponctuelle de 25,0 M\$ a été accordée pour la réalisation de projets hors CHSLD découlant du Plan d'action pour les personnes âgées (PAPA).

Le tableau suivant résume ces informations.

Enveloppes budgétaires	Investissements autorisés (M\$)		
	2004-2005	2005-2006	2006-2007
1. Enveloppes régionalisées:			
- Maintien des actifs	110,0	165,0	215,0
- Rénovations fonctionnelles mineures	75,0	115,0	115,0
- CHSLD – projets mineurs	35,0		
- Lutte aux maladies nosocomiales	20,0		
- Impacts PAPA hors CHSLD			25,0
Total	240,0	280,0	355,0

b) en mobilier et équipement:

Le maintien d'actifs du mobilier et des équipements généraux se voit allouer annuellement une enveloppe récurrente de 69,5 M\$ alors qu'une enveloppe de 15,0 M\$ est spécifiquement dédiée aux équipements médicaux spécialisés, totalisant une somme récurrente de 84,5 M\$.

Pour l'exercice 2004-2005, le Ministère s'est vu autoriser une enveloppe de 6,0 M\$ pour des équipements médicaux de biotechnologie et une enveloppe de 25,0 M\$ pour des équipements chirurgicaux et de maintien à domicile. En 2006-2007, une enveloppe ponctuelle de 30,0 M\$ a également été accordée pour du mobilier et des équipements de maintien à domicile.

L'arrangement du 5 février 2003 entre le premier ministre canadien, les premiers ministres provinciaux et les dirigeants territoriaux prévoyait une somme de 232,0 M\$ en 2004-2005 pour l'achat d'équipements médicaux. Le Ministère s'est également vu autoriser une enveloppe de 118,0 M\$ pour l'exercice 2006-2007 à titre de transferts fédéraux pour l'acquisition de mobilier et d'équipements.

Le tableau suivant résume ces informations.

<u>Enveloppes budgétaires</u>	<u>Investissements autorisés (M\$)</u>		
	<u>2004-2005</u>	<u>2005-2006</u>	<u>2006-2007</u>
- <i>Maintien des actifs</i>	84,5	84,5	84,5
- <i>Équipements médicaux biotechnologies</i>	6,0		
- <i>Équipements maintien à domicile</i>	25,0		30,0
- <i>Achat d'équipements médicaux (transferts fédéraux)</i>	232,0		118,0
<i>Total</i>	<i>347,5</i>	<i>84,5</i>	<i>232,5</i>

c) *en ressources informationnelles:*

Un budget de 9,0 M\$ est alloué annuellement pour le maintien des actifs en ressources informationnelles.

Pour l'exercice 2004-2005, une enveloppe de 20,0 M\$ a été allouée à titre de fonds d'investissement pour la mise en place des réseaux locaux de services.

Pour l'exercice 2005-2006, une enveloppe de 110,0 M\$ a été allouée à titre de nouvelles initiatives en ressources informationnelles.

Pour l'exercice 2006-2007, une enveloppe de 38,0 M\$ a été allouée pour l'informatisation du réseau de la santé dans le cadre du projet Inforoute santé Canada (ISC)

Le tableau suivant résume ces informations.

<u>Enveloppes budgétaires</u>	<u>Investissements autorisés (M\$)</u>		
	<u>2004-2005</u>	<u>2005-2006</u>	<u>2006-2007</u>
- <i>Maintien des actifs</i>	9,0	9,0	9,0
- <i>Fonds d'investissements – mise en place des RLS</i>	20,0		
- <i>Nouvelles initiatives</i>		110,0	
- <i>Informatisation du réseau (ISC)</i>			38,0
<i>Total</i>	<i>29,0</i>	<i>119,0</i>	<i>47,0</i>

d) *en recouvrement de dépenses capitalisables:*

Un budget de 35,0 M\$ est alloué annuellement pour le recouvrement de dépenses capitalisables.

Le tableau suivant résume ces informations.

<u>Enveloppes budgétaires</u>	<u>Investissements autorisés (M\$)</u>		
	<u>2004-2005</u>	<u>2005-2006</u>	<u>2006-2007</u>
- <i>Recouvrement de dépenses capitalisables</i>	35,0	35,0	35,0

e) *en projets de la FCI:*

L'enveloppe pour les projets de la FCI s'est élevée à 17,6 M\$ pour l'exercice 2005-2006.

Le tableau suivant résume ces informations.

<u>Enveloppes budgétaires</u>	<u>Investissements autorisés (M\$)</u>		
	<u>2004-2005</u>	<u>2005-2006</u>	<u>2006-2007</u>
- <i>Projets de la FCI</i>	41,8	17,6	

Réponse à la question # 31:

MINISTÈRE DE LA SANTÉ ET DES SERVICES SOCIAUX

Étude des crédits 2006-2007

Enveloppes budgétaires	Nouvelles initiatives autorisées (M\$)			Enveloppes récurrentes autorisées (M\$)		
	2004-2005	2005-2006	2006-2007	2004-2005	2005-2006	2006-2007
Immobilisations						
- Enveloppe de maintien d'actifs				110,000	165,000	215,000
- Renovations fonctionnelles mineures	75,000				115,000	115,000
- CHSLD - Projets mineurs	35,000					
- Impacts PAPA hors CHSLD			25,000			
- Lutte aux maladies nosocomiales	20,000					
- Projets réguliers	359,100	35,000	273,900			
- Projets spécifiques	306,000					
Total	795,100	35,000	298,900	110,000	280,000	330,000
Mobilier et équipements	263,000		148,000	84,500	84,500	84,500
Ressources informationnelles	20,000	110,000	38,000	9,000	9,000	9,000
Recouvrement de dépenses capitalisables				35,000	35,000	35,000
Centres de recherche - projets de la FCI	41,800	17,547				
Grand total	1 119,900	162,547	484,900	238,500	408,500	458,500

Principaux projets autorisés en 2005-2006 (jusqu'au 13 avril 2006)	Coût (M\$)	
	total	net
Voir liste annexée pour détails		
Projets d'investissements réguliers autorisés (26 projets)	459,734	407,270
Projet de la Fondation canadienne pour l'innovation (FCI) (2 projets)	48,412	17,547
Total	508,146	424,817

**MINISTÈRE DE LA SANTÉ ET DES SERVICES SOCIAUX**  
**ÉTUDE DES CRÉDITS 2006-2007**

**PROJETS D'INVESTISSEMENT AUTORISÉS**  
**P.A.I. 2005-2006**

Région No projet	Nom de l'établissement / installation Municipalité / Comté électoral / Description du projet	Autorisation / date	Montant autorisé Coût MSSS (\$)
01 03131 -02 P-00042	CENTRE DE SANTE ET DE SERVICES SOCIAUX DE KAMOURASKA CENTRE NOTRE-DAME-DE-FATIMA LA POCATIERE KAMOURASKA-TEMISCOUATA Agrandir et réaménager l'urgence et les soins intensifs	LM050425 2005-04-25	7 086 000 \$ 7 086 000 \$
		Étape: En réception définitive	
02 - P-00728	CENTRE DE SANTE ET DE SERV. SOCIAUX MARIA-CHAPDELAINE CENTRE MARIA-CHAPDELAINE - CENTRE DE SERVICE DOLBEAU DOLBEAU-MISTASSINI ROBERVAL Agrandir cliniques externes et réadaptation, réaménager l'urgence	LM060407 2006-04-07	17 664 000 \$ 17 664 000 \$
		Étape: P/D définitifs	
02 - P-00763	CARREFOUR DE SANTE DE JONQUIERE CLSC DE LA JONQUIERE JONQUIERE JONQUIERE Achat d'un immeuble sis au 3667 boul.Harvey, Jonquière par la CHQ	CT202331 2005-04-26	2 305 100 \$ 0 \$
		Étape: En cours	
02 02140 -20 P-00258	CENTRE DE SANTE ET DE SERVICES SOCIAUX DE CHICOUTIMI PAVILLON SAINT-VALLIER CHICOUTIMI CHICOUTIMI Agrand. radio-onco (ajout 3e acc. lin. plus emplacement suppl.)	LM060220 2006-02-20	19 630 000 \$ 19 630 000 \$
		Étape: P/D définitifs	
02 02184 -05 P-00117	CARREFOUR DE SANTE DE JONQUIERE CENTRE HOSPITALIER JONQUIERE JONQUIERE JONQUIERE Implantation centre services ambulatoires, ajout tomodynamomètre	LM051114 2005-11-14	18 807 000 \$ 18 807 000 \$
		Étape: P/D définitifs	
03 - P-00766	CENTRE HOSPITALIER UNIVERSITAIRE DE QUEBEC PAVILLON CENTRE HOSPITALIER DE L'UNIVERSITE LAVAL SAINTE-FOY JEAN-TALON Agrandir et rénover Centre de recherche Pav.CHUL (FCI-5884+5764)	LM050630 2005-06-30	42 278 000 \$ 16 000 000 \$
		Étape: Travaux	
03 - P-00769	HOPITAL LAVAL HOPITAL LAVAL SAINTE-FOY LOUIS-HEBERT Infrastructure multidisciplinaire (rech.sur l'obésité) (FCI-5691)	LM050617 2005-06-17	6 134 000 \$ 1 547 000 \$
		Étape: Travaux	
03 - P-00834	CENTRE HOSPITALIER ST-SACREMENT LTEE CENTRE HOSPITALIER SAINT-SACREMENT QUEBEC JEAN-TALON Const. CHSLD de 64 lits à Pointe Ste-Foy - reloger la clientèle.	LM060130 2006-01-30	11 775 000 \$ 11 775 000 \$
		Étape: P/D préliminaires	
03 - P-00863	CENTRE DE SANTE ET DE SERVICES SOCIAUX DE PORTNEUF CLSC DE PORTNEUF (POINT DE SERVICES) PONT-ROUGE PORTNEUF Construction neuve du CLSC Pont-Rouge (Point de services)	CT202946 2005-11-08	1 641 000 \$ 0 \$
		Étape: Travaux	
03 03196 -01 P-00214	CENTRE DE SANTE ET DE SERV. SOC. DE LA VIEILLE-CAPITALE RESIDENCE SAINT-CHARLES QUEBEC TASCHEREAU Construction neuve 128 lits, Pt de service du CLSC, centre de jour	LM051005 2005-10-05	27 517 000 \$ 21 103 000 \$
		Étape: Appel d'offres	
03 03261 -16 P-00272	CENTRE HOSPITALIER UNIVERSITAIRE DE QUEBEC PAVILLON CENTRE HOSPITALIER DE L'UNIVERSITE LAVAL SAINTE-FOY JEAN-TALON Modifier sous-stations électriques, génératrices en réseau	LM051004 2005-10-04	5 204 000 \$ 5 204 000 \$
		Étape: Travaux	
03 03322 -17 P-00152	CENTRE HOSPITALIER AFFILIE UNIVERSITAIRE DE QUEBEC HOPITAL DE L'ENFANT-JESUS QUEBEC JEAN-LESAGE Réaménagement de l'urgence	LM050629 2005-06-29	17 963 000 \$ 17 963 000 \$
		Étape: Appel d'offres	

**MINISTÈRE DE LA SANTÉ ET DES SERVICES SOCIAUX**  
**ÉTUDE DES CRÉDITS 2006-2007**

**PROJETS D'INVESTISSEMENT AUTORISÉS**

**P.A.I. 2005-2006**

Région No projet	Nom de l'établissement / installation Municipalité / Comté électoral / Description du projet	Autorisation / date	Montant autorisé Coût MSSS (\$)
04 04140 -01 P-00215	CENTRE DE SANTE ET DE SERVICES SOCIAUX DE L'ENERGIE HOPITAL DU CENTRE-DE-LA-MAURICIE SHAWINIGAN-SUD SAINT-MAURICE Centre ambulatoire: Agrandir et réaménager sur 3 niveaux	LM050509 2005-05-09  Étape: P/D définitifs	24 130 000 \$ 24 130 000 \$
05 - P-00724	CENTRE HOSPITALIER UNIVERSITAIRE DE SHERBROOKE CH UNIVERSITAIRE DE SHERBROOKE - HOTEL-DIEU SHERBROOKE SAINT-FRANCOIS Agrandissement et réaménag. - Urgence et serv. ultra-spécialisés	LM050627 2005-06-27  Étape: Travaux	112 273 000 \$ 106 143 000 \$
06 - P-00853	CENTRE UNIVERSITAIRE DE SANTE MCGILL C.U.S.MCGILL - COUR GLEN MONTREAL, CTÉ OUTREMONT Achat - terrain Cour Glen, restaurer les sols, améliorer le site.	LM050419 2005-04-19  Étape: Travaux	54 770 000 \$ 44 770 000 \$
06 - P-00885	CENTRE HOSPITALIER DE L'UNIVERSITE DE MONTREAL HOTEL-DIEU DU CHUM MONTREAL WESTMOUNT-SAINT-LOUIS Cardiologie tertiaire à l'Hôtel-Dieu et neurosciences à H.N-Dame	LM050511 2005-05-11  Étape: P/D préliminaires	14 508 000 \$ 14 508 000 \$
06 - P-00905	CENTRE HOSPITALIER UNIVERSITAIRE SAINTE-JUSTINE CHU SAINTE-JUSTINE MONTREAL MONT-ROYAL Acquisition d'un immeuble sis au 5757, Decelles à Montréal	LM060307 2006-03-07  Étape: En cours	7 192 000 \$ 7 192 000 \$
06 06180A-10 P-00262	INSTITUT DE CARDIOLOGIE DE MONTREAL INSTITUT DE CARDIOLOGIE DE MONTREAL MONTREAL ROSEMONT Agrandissement du bloc opératoire (3 salles de chirurgie cardi.)	LM050502 2005-05-02  Étape: Travaux	18 431 000 \$ 18 256 000 \$
12 - P-00492	CSSS DE LA REGION DE THETFORD HOPITAL ET CENTRE D'HEBERGEMENT SAINT-JOSEPH THETFORD MINES FRONTENAC Construction d'un CHSLD de 112 lits (remplace Pav. St-Joseph)	LM050718 2005-07-18  Étape: P/D définitifs	13 622 000 \$ 13 507 000 \$
12 - P-00805	CENTRE DE SANTE ET DE SERVICES SOCIAUX DE BEAUCE C.S.S.S. DE BEAUCE SAINT-GEORGES, CTE BEAUCE-SUD Acquisition d'un immeuble sis au 1120, 18e Rue à St-Georges.	CT202291 2005-04-19  Étape: En cours	1 125 000 \$ 0 \$
12 03166 -10 P-00087	CENTRE DE SANTE ET DE SERV. SOCIAUX DU GRAND LITTORAL CHSLD DE SAINTE-MARIE ET GARDE MEDICALE SAINTE-MARIE BEAUCE-NORD Const. CHSLD 66 lits pour relocalisation CLSC & CHSLD à Ste-Mar	LM050729 2005-07-29  Étape: P/D définitifs	15 681 000 \$ 15 681 000 \$
14 - P-00486	CENTRE DE SANTE ET DE SERV. SOC. DU NORD DE LANAUDIÈRE CENTRE HOSPITALIER REGIONAL DE LANAUDIÈRE SAINT-CHARLES-BORROMÉE JOLIETTE Réaménagement les unités de soins 3B - 4B (2 unités de 33 lits)	LM050516 2005-05-16  Étape: Travaux	4 325 000 \$ 4 325 000 \$
14 - P-00490	CENTRE DE SANTE ET DE SERV. SOC. DU NORD DE LANAUDIÈRE CENTRE HOSPITALIER REGIONAL DE LANAUDIÈRE SAINT-CHARLES-BORROMÉE JOLIETTE Agrandissement et réaménagement de l'urgence	LM050516 2005-05-16  Étape: Travaux	19 933 000 \$ 19 809 000 \$
16 - P-00458	CSSS HAUT-RICHELIEU-ROUVILLE CENTRE GERTRUDE-LAFRANCE SAINT-JEAN-SUR-RICHELIEU SAINT-JEAN Réaménagement des Ctres Georges Phaneuf et Gertrude Lafrance.	LM051130 2005-11-30  Étape: Appel d'offres	3 282 000 \$ 0 \$



**MINISTÈRE DE LA SANTÉ ET DES SERVICES SOCIAUX**  
**ÉTUDE DES CRÉDITS 2006-2007**

**PROJETS D'INVESTISSEMENT AUTORISÉS**  
**P.A.I. 2005-2006**

Région No projet	Nom de l'établissement / installation Municipalité / Comté électoral / Description du projet	Autorisation / date		Montant autorisé Coût MSSS (\$)
16	CENTRE DE SANTE ET DE SERV. SOCIAUX DE LA HAUTE-YAMASKA	LM050615	2005-06-15	11 068 700 \$
-	CENTRE HOSPITALIER DE GRANBY			
P-00480	GRANBY SHEFFORD			4 644 700 \$
	Agrandir et réaménager - installer appareils de haute technologie	Étape: P/D définitifs		
16	CENTRE DE SANTE ET DE SERVICES SOCIAUX PIERRE-BOUCHER	LM050916	2005-09-16	6 155 000 \$
-	CENTRE D'ACCUEIL CONTRECOEUR			
P-00494	CONTRECOEUR VERCHERES			6 155 000 \$
	Agrandissement et réaménagement	Étape: P/D définitifs		
16	HOPITAL CHARLES LEMOYNE	LM050630	2005-06-30	14 729 000 \$
-	HOPITAL CHARLES LEMOYNE			
P-00872	GREENFIELD PARK LAPORTE			0 \$
	Construction d'un stationnement étagé	Étape: Appel d'offres		
18	CONSEIL CRI DE LA SANTE ET SERV. SOC. DE LA BAIE JAMES	LM051208	2005-12-08	8 917 000 \$
10126 -01	DISPENSARE DE WEMINDJI (CONSEIL CRI)			
P-00072	WEMINDJI UNGAVA			8 917 000 \$
	Construction neuve d'un centre intégré de services de 2 500 m.c.	Étape: P/D définitifs		
Nombre de projets autorisés: 28				Total immobilisation 508 145 800 \$
				Total MSSS: 424 816 700 \$

---

**ÉTUDE DES CRÉDITS 2006-2007**

**MINISTÈRE DE LA SANTÉ ET DES SERVICES SOCIAUX**

***Réponses aux questions particulières - Santé -***

---

**QUESTION NO 32**

État de situation relativement à l'Hôpital Honoré-Mercier de Saint-Hyacinthe (échancier, coûts prévus, dépassements de coûts, etc.).

## Hôpital Honoré-Mercier de Saint-Hyacinthe

### Le projet

Sur les recommandations de l'établissement et de la régie régionale, le Ministère a autorisé le 13 mars 2003 la réalisation des travaux de réhabilitation avec une enveloppe budgétaire de 119 200 000 \$.

### Les majorations de l'enveloppe budgétaire

Lors de la réalisation des travaux, le Ministère a autorisé deux (2) rehaussements budgétaires permettant essentiellement l'ajout de différents travaux. Ainsi, un montant additionnel de 10 451 000 \$ a été autorisé le 22 août 2005 et un montant de 14 427 000 \$ a été autorisé le 20 décembre 2005. L'enveloppe budgétaire du projet est donc passée de 119 200 000 \$ à 144 078 000 \$.

### Le financement

Le financement du budget autorisé au montant de 144 078 000 \$ se résume comme suit :

Établissement et agence	: 17 064 000 \$
Ministère de la Santé et des Services sociaux	: <u>127 014 000 \$</u>
TOTAL	: 144 078 000 \$

### La situation budgétaire actuelle du projet

L'enveloppe budgétaire autorisée permet de compléter entièrement tous les travaux prévus à l'exception des réclamations des entrepreneurs et des sous-traitants qui totalisent à ce jour un montant de près de 4 M\$.

### Les frais divers reliés à la réhabilitation (Frais de transition)

En raison d'une prolongation de la relocalisation temporaire (passée de 9 à 18 mois) et d'un maintien à 100 % de tous les services offerts à la population, l'établissement a révisé ses besoins financiers qui s'élèvent maintenant à près de 16 M\$ dont une somme d'environ 7 M\$ est capitalisable.

### ÉTAPES FRANCHIES

13 mars 2003	Autorisation ministérielle de procéder à l'exécution du projet
Septembre 2003	Début des travaux de réaménagement du Pavillon Saint-Charles
Septembre 2003	Début des travaux de construction du nouveau bâtiment
Octobre 2003	Début des travaux des bâtiments temporaires
Octobre 2004	Début des travaux de décontamination et réhabilitation de l'Hôpital Honoré-Mercier
Février 2005	Début des travaux de reconstruction de la tour (Honoré-Mercier)
Juin 2005	Fin des travaux de décontamination
Juillet 2005	Début des travaux de reconstruction du basilaire (Honoré-Mercier)
Septembre 2005	Début des travaux de l'urgence (basilaire de Honoré-Mercier)
Février 2006	Fin des travaux de reconstruction de la tour et urgence de l'Hôpital Honoré-Mercier
Mars 2006	Fin des travaux de reconstruction du basilaire (Honoré-Mercier)
Mars 2006	Début de la réintégration des activités à l'Hôpital Honoré-Mercier

### ÉTAPES À VENIR

Mai 2006	Début des travaux de réaménagement final (Pavillons Saint-Charles et Hervé-Gagnon)
Juin 2006	Fin de la réintégration des activités à l'Hôpital Honoré-Mercier
Novembre 2006	Fin des travaux de réaménagement final (Pavillons Saint-Charles et Hervé-Gagnon)
Décembre 2006	Démobilisation et clôture du projet

L'échéancier accuse actuellement un retard de treize (13) mois sur ce qui avait été planifié initialement.

---

**ÉTUDE DES CRÉDITS 2006-2007**

**MINISTÈRE DE LA SANTÉ ET DES SERVICES SOCIAUX**

***Réponses aux questions particulières - Santé -***

---

**QUESTION NO 33**

Inventaire du parc technologique en santé incluant l'évaluation de la qualité de cette technologie.

---

**RÉPONSE NO 33**

Le ministère de la Santé et des Services sociaux a confié la confection et la gestion de l'inventaire du parc technologique en santé à la Corporation d'hébergement du Québec (CHQ). L'exploitation de cet inventaire se fait via la CHQ.

---

**ÉTUDE DES CRÉDITS 2006-2007**

**MINISTÈRE DE LA SANTÉ ET DES SERVICES SOCIAUX**

*Réponses aux questions particulières - Santé -*

---

QUESTION NO 34

Plan d'utilisation et d'entretien du parc immobilier en santé.

## ÉTUDE DES CRÉDITS 2006-2007

### MINISTÈRE DE LA SANTÉ ET DES SERVICES SOCIAUX

#### - Réponses aux questions particulières

#### QUESTION NO 34

##### 34. Plan d'utilisation et d'entretien du parc immobilier en santé

Dans son rapport à l'Assemblée nationale pour l'année 1999-2000, le Vérificateur général du Québec a, notamment, recommandé au Ministère, aux régies (agences) régionales, à la Corporation d'hébergement du Québec (CHQ) et aux établissements « de prendre les mesures pour que les immeubles du réseau soient entretenus selon les règles reconnues. »

Le standard nord-américain pour la gestion préventive des immeubles est l'équation que proposait en 1997 l'American Society for Healthcare Engineering of American Hospital Association. Établie en proportion de la valeur de remplacement du parc immobilier, cette équation s'énonce comme suit :

- *Entretien* : 2 % devrait être consacré aux dépenses annuelles d'opération des installations, incluant les réparations majeures;
- *Rénovation fonctionnelle* : 1 % devrait être consacré aux dépenses annuelles pour les besoins d'adaptation fonctionnelle, incluant les améliorations et les transformations;
- *Maintien des actifs* : 2 % devrait être consacré aux dépenses annuelles de réhabilitation et de remplacement des installations.

Le parc immobilier du réseau a actuellement une valeur de remplacement estimée à 12,8 G\$.

Jusqu'à l'exercice budgétaire 2003-2004, une enveloppe récurrente de 40,5 M\$ était allouée au maintien des actifs et à la rénovation fonctionnelle du parc immobilier du réseau sociosanitaire québécois. Cette enveloppe était ponctuellement complétée par :

- des programmes accélérés d'investissement publics (PAIP); et
- des travaux de maintien d'actifs inclus dans les projets majeurs de construction ou de rénovation immobilières (dont le coût unitaire égale ou excède 2 M\$).

En mars 2004, le Ministère a obtenu du Conseil du trésor que l'enveloppe récurrente de maintien d'actifs soit portée à 110 M\$. Dans ce contexte, le Ministère a amorcé la transition vers un système favorisant la responsabilisation des établissements. Pour ce faire, il a révisé le cadre de gestion du maintien des actifs immobiliers. En 2005-2006, un plan de conservation et de fonctionnalité immobilières a aussi été établi et mis en œuvre par chaque établissement du réseau.

En avril 2005, le Conseil du trésor a décidé de porter progressivement l'enveloppe récurrente de maintien d'actifs jusqu'à 250 M\$, montant qui sera atteint en 2007-2008. Il a également reconnu la récurrence d'une enveloppe de rénovation fonctionnelle qui sera progressivement portée jusqu'à 125 M\$ à l'horizon 2007-2008.

Le Ministère a adapté le cadre de gestion ainsi que le plan de conservation et de fonctionnalité immobilières à ces nouvelles réalités et les établissements sont invités à réaliser dans les prochains mois un plan de conservation et de fonctionnalité immobilières tenant compte de ces rehaussements. Il continue également les travaux entrepris en vue de doter le réseau des systèmes d'information des gestion nécessaires au fonctionnement adéquat de la conservation immobilière.

QUESTION NO 36

Pour tous les contrats de construction, de rénovation ou de réfection octroyés par la Corporation d'hébergement du Québec et par les établissements du réseau de la santé et des services sociaux, pour 2005-2006 :

- a) professionnels choisis (inclure les participants à l'appel d'offres et préciser s'il s'agit du plus bas soumissionnaire);
- b) membres des comités de sélection;
- c) coût original et coût final du projet;
- d) entrepreneurs qui ont effectué les travaux (inclure les participants à l'appel d'offres et préciser s'il s'agit du plus bas soumissionnaire);
- e) entreprises qui contrôlent les coûts.

**CONTRATS DE CONSTRUCTION ET SERVICES PROFESSIONNELS RELIÉS À UN PROJET (PROPRIÉTÉ CHQ)**  
**AVRIL 2005 AU 31 MARS 2006**

COÛT ORIGINAL DU PROJET : Coût total des travaux (incluant les coûts de construction, de l'aménagement extérieur, de l'équipement fixe, les contingences, les honoraires professionnels), Indiqué au décret ou C.T. original autorisant l'exécution des travaux.  
COÛT FINAL OU ACTUEL : Déboursés totaux encourus en regard du projet.  
TYPE D'APPEL D'OFFRES : P = Proposition F1 = Fichier 1 nom AOP = Appel d'offres public AOPR : Appel d'offres public régionalisé TS : Tirage au sort F5 = Fichier 5 noms

Nom du projet	Nom du fournisseur	Spécialité	Type d'appel d'offres	Nom des membres du comité de sélection	Coût original du projet	Déboursés Coût actuel (31-03-2006) du projet	Montant du contrat	Date
CLSC de Matawinie (point de service)	Architectes Rivest Jodoin et associés/ Riopel et associés arch.	Architecture		Art. 10.15 du Règlement sur les contrats	1 279 000,00\$	1 188 884,34\$		
	LBHA et associés, ing. conseils	Génie mécanique et électrique du bâtiment		Un contrat de services professionnels est confié au concepteur original des plans et devis pour des services d'adaptation, de modification ou de surveillance et les plans et devis de construction originaux sont réutilisés.				
	Consortium Le Groupe Forces s.e.n.c./ CLA experts-conseils inc.	Génie civil du bâtiment						
	Laboratoire de construction 2000 inc.	Ingénierie des sols et des matériaux						
	LVM Fondatex inc.	Thermographie	P					
	Bernard Malo Inc.	Construction d'un point de service de CLSC	AOP					
CLSC Secteur Baie-Comeau	Demontigny Métivier Hébert Fortin Martin Tremblay, arch. senc	Architecture	INV	Dossier transféré de l'établissement	1 901 000,00\$	1 681 434,31\$		
	Groupe conseil TDA inc.	Génie mécanique et électrique du bâtiment	INV					
	Roche – Maloney Desmeules inc. (RMD)	Génie civil du bâtiment	INV					
	Laboratoire B-Sol ltée	Ingénierie des sols et des matériaux	P					
	BPR inc.	Estimation de coûts de construction	P					
	Rousseau, Babin et associés	Arpentage	P					
	Rousseau, Babin et associés	Arpentage	P					
	Rousseau, Babin et associés	Arpentage	P					
	Les Évaluations Manicouagan inc.	Évaluation foncière	P					
	Bussière Harvey Pineault Savard, notaires	Notaire	P					
	Construction Gérard Murray inc.	Implantation d'une unité de médecine familiale	AOP					



CONTRATS DE CONSTRUCTION ET SERVICES PROFESSIONNELS RELIÉS À UN PROJET (PROPRIÉTÉ CHQ)  
AVRIL 2005 AU 31 MARS 2006

Nom du projet	Nom du fournisseur	Spécialité	Type d'appel d'offres	Nom des membres du comité de sélection	Coût original du projet	Déboursés Coût actuel (31-03-2006) du projet	Montant du contrat	Date
Centre de réadaptation de la Gaspésie	Vachon et Roy, arch.	Architecture	INV	Contrat cédé de l'établissement à la C.H.Q.	1 427 507,00\$	546 880,69\$		
	Groupe Gesfor, Poirier, Pinchin inc.	Expert-conseil - Amiante	P					
	Construction L.F.G. inc.	Réfection de la fenestration	AOP					
Centre de recherche du Pavillon du Centre Hospitalier de l'Université Laval	Consortium DMG, Gamache et Martin, et St-Pierre, arch. BPR Groupe-conseil Cima+ senc	Architecture	AOP	Gaston Cantin, CHUQ Réjean Bédard, Institut réadaptation déficience physique de Québec Marc Rivest, Régie de Québec Michel Lelièvre, CHQ Élisabeth Comeau, CHQ Louise Roberge, CHQ Secrétaire du comité  Support technique Michel Lelièvre, CHQ Martin Pelletier, CHQ Élisabeth Comeau, CHQ Jacques Cartier, Ing. Louise Roberge, CHQ Secrétaire du comité  Gilles Lacouline, MSSS André Matte, MSSS Yves Samson, MSSS Louise Roberge, MSSS Secrétaire du comité	27 243 000,00\$	3 124 348,24\$	1 020 000,00\$	2005-08-12
		Génie mécanique et électrique du bâtiment Génie civil du bâtiment	AOP					
		Architecture Génie mécanique et électrique du bâtiment Génie civil du bâtiment	AOP					
	Bouchard et Chabot, arch. Consortium Polytec inc./Piette Audy Bertrand Lemieux et ass. inc. Consultants Mesar inc.	Ingénierie des sols et des matériaux Expert-conseil - Amiante Estimation et contrôle de coûts	P P AOP					
		Arpentage	P					
		Notaire	P					
CLSC de Pont-Rouge	Ramoisy Tremblay, arch. BPR inc. Tecsult inc. Technisol inc. Claude Brodeur, arp. géom. CTC Contrôle techniques de couverture inc.	Construction du Centre de recherche du Pavillon CHUL	AOP	Dossier transféré de l'établissement	1 510 000,00\$	218 809,27\$	21 984 000,00\$	2005-11-11
		Architecture Génie mécanique et électrique du bâtiment Génie civil du bâtiment Ingénierie des sols et des matériaux Arpentage Toiture	P P P					
		Construction du CLSC de Pont-Rouge	AOP					
	Les Constructions Béland & Lapointe inc.						1 078 300,00\$	2006-01-20

---

**ÉTUDE DES CRÉDITS 2006-2007**

**MINISTÈRE DE LA SANTÉ ET DES SERVICES SOCIAUX**

***Réponses aux questions particulières - Santé -***

---

**QUESTION NO 37**

Fournir la liste de tout autre contrat accordé par la Corporation d'hébergement du Québec en indiquant le nom de la firme retenue et le montant du contrat et préciser si le contrat a été accordé par appel d'offres ou sur invitation. Dans le cas d'un appel d'offres, indiquer s'il était le plus bas.

CONTRATS ET AVENANTS EN SERVICES PROFESSIONNELS - CHQ  
RELÉS À UN PROJET DE CONSTRUCTION - DU 1ER AVRIL 2005 AU 31 MARS 2006

NO PROJET	NOM DU PROJET	Région	SPECIALITE	No contrat	Av.	FOURNISSEUR	Méthode de sélection	MONTANT DU CONTRAT OU DE L'AVENANT	MONTANT TOTAL DU CONTRAT	DATE DE SIGNATURE	Contrat simplifié	Autorisation requise Régl. sur les contrats CHQ - Art. 81
P00394	PAV. MAISONNEUVE/PAV. MARCEL-LAMOUREUX	06	EXPERT-CONSEIL - FORESTERIE URBAINE	115A	0	LUC NADEAU INGÉNIEUR FORESTIER EXPERT-CONSEIL	P	13 615,00 \$	13 615,00 \$	20050405		
03160-01	CHSLD DE LA MRC DE CHARLEVOIX-EST (ACCUEIL BELLERIVE)	03	ARPENTAGE	116A	0	PICARD ET PICARD ENR. ARPENTEURS- GÉOMÈTRES	F1	9 090,94 \$	9 090,94 \$	20050405		
07116-01	PAVILLON DU CENTRE HOSPITALIER	07	GÉNIE CIVIL DU BÂTIMENT	103	2	GROUPE-CONSEIL GÉNIVAR INC./LES CONSULTANTS YVES AUGER ET ASSOCIÉS INC.	AOP	30 353,36 \$	111 628,56 \$	20050405		PDG
P00391	HÔPITAL HONORE-MERCIER	16	ARCHITECTURE	101A	5	PROVENCHER ROY ET ASSOCIÉS ARCH./YELLE MAILLÉ ARCH. ASSOCIÉS	AOP	148 000,00 \$	2 797 493,00 \$	20050413		
06346A-16	HÔPITAL MAISONNEUVE-ROSEMONT/PAV. MARCEL-LAMOUREUX	06	ESTIMATION ET CONTRÔLE DE COÛTS	111	5	PLAVÉCO GÉRANCE, DIVISION DE ROCHE CONSTRUCTION INC.	AOP	8 838,58 \$	314 979,35 \$	20050418		PDG
03210-23	PAVILLON L'HÔTEL-DIEU DE QUÉBEC	03	EXPERT-CONSEIL - MAÇONNERIE	115C	0	JACQUES BENMUSSA, ARCH.	P	1 970,00 \$	1 970,00 \$	20050421	X	
P00853	C.U.S. MCGILL - COUR GLEN	06	EXPERT-CONSEIL RESTAURATION ENVIRONNEMENTALE DE LA COUR GLEN	115	0	LA. HÉBERT LTÉE ET EXCAVATION LOISELLE & FRÈRES INC./QUÉFORMAT LTÉE	AOP	28 046 569,14 \$	28 046 569,14 \$	20050421		
02184-05	CENTRE HOSPITALIER JONQUIÈRE	02	EXPERT-CONSEIL - SÉCURITÉ AU TRAVAIL	115	0	ASSOCIATION PARITAIRE POUR LA SANTÉ/SÉCURITÉ DU TRAVAIL, SECT. AFFAIRES SOCIALES (ASSTSAS)	P	13 395,00 \$	13 395,00 \$	20050425		
P00391	HÔPITAL HONORE-MERCIER	16	GÉNIE MÉCANIQUE ET ÉLECTRIQUE DU BÂTIMENT	102A	3	DESSAU-SOPRIN INC.	AOP	990 933,07 \$	1 951 116,73 \$	20050425		
P00833	CLSC HAUTE-VILLE	03	ARCHITECTURE	101	0	DEMONTIGNY, MÉTIVIER, HÉBERT, FORTIN, MARTIN	AOP	123 273,00 \$	123 273,00 \$	20050425		
P00391	HÔPITAL HONORE-MERCIER	16	INGÉNIERIE DES SOLS ET DES MATÉRIAUX	106	4	TECHNISOL INC.	AOP	20 000,00 \$	205 200,00 \$	20050426		
P00493	CENTRE DE SANTÉ ET DE SERVICES SOCIAUX DE MEMPHREMAGOG	05	ARCHITECTURE	101	1	JUBINVILLE ET MAILHOT/JODOIN LAMARRE PRATTE ET ASSOCIÉS	AOP	18 300,00 \$	762 817,50 \$	20050426		

P : Proposition AOS : Appel soumissions  
F1 : Fichier 1 nom AOP : Appel d'offres public  
TS : Tirage au sort AOPR : Pub. régionalisé  
Fichier 5-10 noms : Direction du fichier

Av.: Avenant

NO PROJET	NOM DU PROJET	Région	SPECIALITE	No contrat	Av.	FOURNISSEUR	Méthode de sélection	MONTANT DU CONTRAT OU DE L'AVENANT	MONTANT TOTAL DU CONTRAT	DATE DE SIGNATURE	Contrat simplifié	Autorisation requise Régl. sur les contrats CHQ - Art. 81
P00828	HÔTEL-DIEU DE ROBERVAL	02	EXPERT-CONSEIL EN ENVELOPPE	115	1	JACQUES BENMUSSA, ARCH.	P	1 910,00 \$	9 690,00 \$	20050427	X	
05142-09	CHSLD ESTRIADE - CENTRE ST-VINCENT	05	ARPENTAGE	116	2	MICHEL J. CÔTÉ, ARPENTEUR GÉOMÈTRE	P	5 400,00 \$	16 186,00 \$	20050427		PDG
P00863	CLSC DE PORTNEUF (POINT DE SERVICES)	03	ARPENTAGE	116	0	CLAUDE BRODEUR, ARP. GÉOM.	P	1 400,00 \$	1 400,00 \$	20050502	X	
06174A-02	CENTRE D'HÉBERGEMENT SAINT-GEORGES	06	ESTIMATION ET CONTRÔLE DE COÛTS	111	2	PLAYÉCO GÉRANCE, DIVISION DE ROCHE CONSTRUCTION INC.	AOP	85 000,00 \$	222 800,00 \$	20050503		PDG
P00391	HÔPITAL HONORE-MERCIER	16	GÉNIE CIVIL DU BÂTIMENT	103A	2	DESSAU-SOPRIN INC.	AOP	123 752,65 \$	544 052,65 \$	20050503		
03102-10	CLSC ET CHSLD DE LA MRC DESJARDINS	12	ARCHITECTURE	101	3	DÉRY BLOUIN ROBITAILLE LAROUCHE, ARCH./ANNE CARRIER ARCH.	AOP	27 500,00 \$	846 305,62 \$	20050503		PDG
P00375	CLSC PLATEAU MONT-ROYAL	06	EXPERT-CONSEIL EN AMIANTE	115	1	GESTION ENVIRONNEMENTALE T. HARRIS	P	2 500,00 \$	3 186,50 \$	20050504	X	PDG
P00834	CHSLD ST-SACREMENT INC.	03	NOTAIRE	301	0	Me JOHANNE DELAMARRE, NOTAIRE	P	2 100,00 \$	2 100,00 \$	20050504	X	
P00442	NOUVEAU CHSLD À SAINT-JÉRÔME	15	ASCENSEURS	112	0	JEAN-MARC CARON ET ASS. INC.	P	3 200,00 \$	3 200,00 \$	20050504	X	
06179A-01	RÉSIDENCE RIVIERA	13	TOITURE	110	2	INGÉTEC EXPERTS-CONSEILS EN BÂTIMENT INC.	P	1 800,00 \$	10 000,00 \$	20050506	X	PDG
P00194	HÔPITAL SAINTE-JUSTINE	06	GÉNIE CIVIL DU BÂTIMENT	103	1	NICOLET CHARTRAND KNOLL LTÉE	AOP	4 610,32 \$	31 365,32 \$	20050510		
P00194	HÔPITAL SAINTE-JUSTINE	06	GÉNIE MÉCANIQUE ET ÉLECTRIQUE DU BÂTIMENT	102	1	BPR GROUPE-CONSEIL	AOP	36 769,86 \$	121 537,86 \$	20050510		PDG

P : Proposition AOS : Appel soumissions  
F1 : Fichier 1 nom AOP : Appel d'offres public  
TS : Tirage au sort AOPR : Pub. régionalisé  
Fichier 5-10 noms : Direction du fichier

Av. : Avenant

NO PROJET	NOM DU PROJET	Région	SPECIALITE	No contrat	Av.	FOURNISSEUR	Méthode de sélection	MONTANT DU CONTRAT OU DE L'AVENANT	MONTANT TOTAL DU CONTRAT	DATE DE SIGNATURE	Contrat simplifié	Autorisation requise Régl. sur les contrats CHQ - Art. 81
03261-12	C.H. UNIVERSITAIRE DE QUÉBEC	03	EXPERT-CONSEIL EN CHAUDIÈRES	115K	0	ÉNERGIE CONSEIL OLIVIER INC.	P	2 000,00 \$	2 000,00 \$	20050510	X	
02140-20	PAVILLON SAINT-VALLIER	02	EXPERT-CONSEIL - GESTION DE PROJETS	115	0	GESTION PLANIGRAM INC.	P	9 900,00 \$	9 900,00 \$	20050510	X	
P00391	HÔPITAL HONORE-MERCIER	16	TOITURE	110A	0	VÉRIFICATION D'ISOLATION THERMOGRAPHIQUE V.I.T. INC.	A.O.S.	13 620,00 \$	13 620,00 \$	20050510		
03261-12	C.H. UNIVERSITAIRE DE QUÉBEC	03	GÉNIE MÉCANIQUE ET ÉLECTRIQUE DU BÂTIMENT	102A	0	BPR GROUPE-CONSEIL	AOP	4 200,00 \$	4 200,00 \$	20050510	X	
P00461	CENTRE DE SANTÉ STE-FAMILLE	08	EXPERT-CONSEIL - GÉOTECHNIQUE	115A	0	TECHNISOL INC.	P	700,00 \$	700,00 \$	20050513	X	
P00853	C.U.S. MCGILL - COUR GLEN	06	ARPENTAGE	116A	0	LEMAY, LEMAY ET BÉGIS S.E.N.C.	P	3 340,00 \$	3 340,00 \$	20050518	X	
03210-23	PAVILLON DE L'HÔTEL-DIEU DE QUÉBEC	03	EXPERT-CONSEIL ÉQUIPEMENTS PÉTROLIERS	115D	0	YVES GAGNON INGÉNIEUR-CONSEIL	P	850,00 \$	850,00 \$	20050519	X	
P00391	HÔPITAL HONORE-MERCIER	16	EXPERT-CONSEIL GÉNIE BIOMÉDICAL	115L	2	GROUPE BIOMÉDICAL MONTERÉGIE	P	4 449,99 \$	19 698,09 \$	20050520	X	
P00853	C.U.S. MCGILL - COUR GLEN	06	INGÉNIERIE DES SOLS ET DES MATÉRIAUX	106A	0	DESSAU-SOPRIN INC.	P	1 550,00 \$	1 550,00 \$	20050520	X	
P00421	CLSC VALLÉE DES PATRIOTES	16	ARPENTAGE	116	0	VITAL ROY ARPENTEUR-GÉOMÈTRE	P	4 875,00 \$	4 875,00 \$	20050525		
06145A-02	PAVILLON ST-JOSEPH DE LA PROVIDENCE	06	ARPENTAGE	116A	0	LES ENTREPRISES YVES GASCON INC.	P	500,00 \$	500,00 \$	20050526	X	

P : Proposition AOS : Appel soumissions  
F1 : Fichier 1 nom AOP : Appel d'offres public  
TS : Tirage au sort AOPR : Pub. régionalisé  
Fichier 5-10 noms : Direction du fichier

Av.: Avenant

NO PROJET	NOM DU PROJET	Région	SPECIALITE	No contrat	Av.	FOURNISSEUR	Méthode de sélection	MONTANT DU CONTRAT OU DE L'AVENANT	MONTANT TOTAL DU CONTRAT	DATE DE SIGNATURE	Contrat simplifié	Autorisation requise Rég. sur les contrats CHQ - Art. 81
06187A-01	CENTRE UNIVERSITAIRE DE SANTÉ MCGILL	06	EXPERT-CONSEIL SURVEILLANCE ENVIRONNEMENTALE	115N	3	TECSULT INC.	Voir note	5 712,26 \$	79 782,26 \$	20050527		PDG
P00458	CENTRE GERTRUDE-LAFRANCE	16	ESTIMATION ET CONTRÔLE DE COÛTS	111	0	GENIVAR GPM INC.	P	3 277,50 \$	3 277,50 \$	20050531	X	
P00787	HÔTEL-DIEU DE MONTMAGNY	12	GÉNIE CIVIL DU BÂTIMENT	103	0	CONSULTANTS GÉNIUM INC.	AOP	121 800,00 \$	121 800,00 \$	20050601		
P00490	C.H. RÉGIONAL DE LANAUDIÈRE	14	GÉNIE CIVIL DU BÂTIMENT	103	1	CIMA+ S.E.N.C.	AOP	47 869,18 \$	191 029,18 \$	20050602		PDG
P00391	HÔPITAL HONORE-MERCIER	16	INGÉNIERIE DES SOLS ET DES MATÉRIAUX	106	5	TECHNISOL INC.	AOP	0,00 \$	205 200,00 \$	20050602		
P00833	CLSC HAUTE-VILLE	03	GÉNIE MÉCANIQUE ET ÉLECTRIQUE DU BÂTIMENT	102	0	GENIVAR GROUPE CONSEIL INC.	AOP	57 434,00 \$	57 434,00 \$	20050602		
03102-10	CLSC ET CHSLD DE LA MRC DESJARDINS	12	GÉNIE MÉCANIQUE ET ÉLECTRIQUE DU BÂTIMENT	102	3	DESSAU INC./POLYGEC INC.	AOP	12 169,00 \$	453 697,63 \$	20050602		PDG
P00787	HÔTEL-DIEU DE MONTMAGNY	12	GÉNIE MÉCANIQUE ET ÉLECTRIQUE DU BÂTIMENT	102	0	BPR INC.	AOP	397 950,00 \$	397 950,00 \$	20050602		
P00194	HÔPITAL SAINTE-JUSTINE	06	ARCHITECTURE	101	1	BIRTZ BASTIEN ARCH./YELLE MAILLÉ ARCH. ASS.	AOP	2 218,53 \$	124 921,53 \$	20050602		PDG
P00828	HÔTEL-DIEU DE ROBERVAL	02	EXPERT-CONSEIL - LITIGE	115A	0	BERTRAND HAMEL	P	933,75 \$	933,75 \$	20050603	X	
03261-12	C.H. UNIVERSITAIRE DE QUÉBEC	03	EXPERT-CONSEIL - LITIGE	115L	0	BERTRAND HAMEL	P	717,75 \$	717,75 \$	20050603	X	
P00868	CLSC SECTEUR BAIE-COMEAU	08	ARPENTAGE	116A	0	ROUSSEAU, BABIN ET ASSOCIÉ	P	1 630,00 \$	1 630,00 \$	20050607	X	

Continuité de services

P : Proposition AOS : Appel soumissions  
F1 : Fichier 1 nom AOP : Appel d'offres public  
TS : Tirage au sort AOPR : Pub. régionalisé  
Fichier 5-10 noms : Direction du fichier

Av.: Avenant

NO PROJET	NOM DU PROJET	Région	SPECIALITE	No contrat	Av.	FOURNISSEUR	Méthode de sélection	MONTANT DU CONTRAT OU DE L'AVENANT	MONTANT TOTAL DU CONTRAT	DATE DE SIGNATURE	Contrat simplifié	Autorisation requise Régl. sur les contrats CHQ - Art. 81
P00795	DISPENSARE D'AKULIVIK	10	INGÉNIERIE DES SOLS ET DES MATÉRIAUX	106	0	JOURNEAUX, BÉDARD ET ASSOCIÉS INC.	P	14 325,00 \$	14 325,00 \$	20050607	X	
O00817	HÔTEL-DIEU DE LÉVIS	12	GÉNIE CIVIL DU BÂTIMENT	103	0	TECSULT INC.	AOP	148 300,00 \$	148 300,00 \$	20050607		
P00868	CLSC SECTEUR BAIE-COMEAU	08	ARCHITECTURE	101	0	DEMONTIGNY, MÉTIVIER, HÉBERT, FORTIN, MARTIN, TREMBLAY ARCH., SENC	Voir note	101 979,87 \$	101 979,87 \$	20050607		
P00766	PAVILLON CENTRE HOSPITALIER DE L'UNIVERSITE LAVAL	03	GÉNIE MÉCANIQUE ET ÉLECTRIQUE DU BÂTIMENT	102	1	BPR GROUPE-CONSEIL	AOP	186 468,57 \$	778 448,72 \$	20050607		PDG
P00853	C.U.S. MCGILL - COUR GLEN	06	EXPERT-CONSEIL SURVEILLANCE ENVIRONNEMENTALE	115A	0	TECSULT INC.	ART. 10,15	527 250,00 \$	527 250,00 \$	20050608		
P00482	CENTRE DE SANTÉ ORLÉANS	03	NOTAIRE	301A	0	ME KENT LACHANCE, NOTAIRE	P	1 000,00 \$	1 000,00 \$	20050610	X	
P00883	INSTITUT DE CARDIOLOGIE DE MONTRÉAL	06	ÉVALUATION FONCIÈRE	117	0	ALTUS HEYAR, DIV. DE GROUPE ALTUS LTÉE	P	7 500,00 \$	7 500,00 \$	20050610	X	
P00787	HÔTEL-DIEU DE MONTMAGNY	12	ARCHITECTURE	101	0	DEMONTIGNY, MÉTIVIER, HÉBERT, FORTIN, MARTIN	AOP	626 775,00 \$	626 775,00 \$	20050610		
P00787	HÔTEL-DIEU DE MONTMAGNY	12	INGÉNIERIE DES SOLS ET DES MATÉRIAUX	106	0	INSEC-SOL INC.	AOP	42 000,00 \$	42 000,00 \$	20050610		

Continuité de services

Art. 10.15 Un contrat de services professionnels est confié au concepteur original des plans et devis pour des services d'adaptation, de modification ou de surveillance et les plans et devis de construction originaux sont réutilisés.

P : Proposition AOS : Appel soumissions  
F1 : Fichier 1 nom AOP : Appel d'offres public  
TS : Tirage au sort AOPR : Pub. régionalisée  
Fichier 8-10 noms : Direction du fichier

Av.: Avenant

NO PROJET	NOM DU PROJET	Région	SPECIALITE	No contrat	Av.	FOURNISSEUR	Méthode de sélection	MONTANT DU CONTRAT OU DE L'AVENANT	MONTANT TOTAL DU CONTRAT	DATE DE SIGNATURE	Contrat simplifié	Autorisation requise Régl. sur les contrats CHQ - Art. 81
P00817	HÔTEL-DIEU DE LÉVIS	12	INGÉNIERIE DES SOLS ET DES MATÉRIAUX	106	0	INSPÉC-SOL INC.	AOP	42 000,00 \$	42 000,00 \$	20050610		
P00868	CLSC SECTEUR BAIE-COMEAU	09	GÉNIE MÉCANIQUE ET ÉLECTRIQUE DU BÂTIMENT	102	0	GROUPE-CONSEIL TDA INC.	Voir note	45 947,45 \$	45 947,45 \$	20050612		
P00493	CENTRE DE SANTÉ ET DE SERVICES SOCIAUX DE MEMPHREMAGOG	05	EXPERT-CONSEIL EN AMIANTE	123	0	TEKNIKA INC.	P	5 675,00 \$	5 675,00 \$	20050613		
P00856	CSSS DE ST-LÉONARD ET ST-MICHEL	06	ÉVALUATEUR AGRÉÉ	117	0	THÉRIEN, DANSEREAU, COURCELLES ET ASSOCIÉS	P	6 500,00 \$	6 500,00 \$	20050613	X	
03261-12	C.H. UNIVERSITAIRE DE QUÉBEC	03	EXPERT-CONSEIL	115M	0	BODYCOTE, ESSAIS DE MATÉRIAUX CANADA INC.	P	10 255,00 \$	10 255,00 \$	20050613	X	
P00472	CORPORATION D'URGENCES-SANTÉ	06	EXPERT-CONSEIL	115	0	SCOTT, TRUDEAU & ASSOCIÉS INC.	P	15 000,00 \$	15 000,00 \$	20050613	X	
03210-23	PAVILLON DE L'HÔTEL-DIEU DE QUÉBEC	03	EXPERT-CONSEIL	115E	0	LES LABORATOIRES SHERMONT INC.	P	1 734,00 \$	1 734,00 \$	20050614	X	
06200A-11	HÔPITAL DU SACRÉ-CŒUR DE MONTRÉAL	06	INGÉNIERIE DES SOLS ET DES MATÉRIAUX	106	0	LVM FONDATEC INC.	P	18 940,00 \$	18 940,00 \$	20050615		
P00817	HÔTEL-DIEU DE LÉVIS	12	GÉNIE MÉCANIQUE ET ÉLECTRIQUE DU BÂTIMENT	102	0	GENIVAR GROUPE CONSEIL INC./GROUPE GLD INC.	AOP	395 950,00 \$	395 950,00 \$	20050622		
P00868	CLSC SECTEUR BAIE-COMEAU	09	INGÉNIERIE DES SOLS ET DES MATÉRIAUX	106	0	LABORATOIRE B-SOL LTÉE	P	8 700,00 \$	8 700,00 \$	20050622		
P00300	BOSCOVILLE 2000	06	TOITURE	110	3	INGÉTEC EXPERTS-CONSEILS EN BÂTIMENT INC.	P	2 500,00 \$	16 250,00 \$	20050622	X	PDG
06200A-12	HÔPITAL DU SACRÉ-CŒUR DE MONTRÉAL	06	ARCHITECTURE	101	1	BIRTZ BASTIEN ARCH./YELLE MAILLÉ ARCH. ASS./RENÉ OUELLET ARCH.	AOP	99 208,05 \$	1 371 289,10 \$	20050622		PDG

Continuité de services

P : Proposition AOS : Appel soumissions  
F1 : Fichier 1 nom AOP : Appel d'offres public  
TS : Tirage au sort ADPR : Pub. régionalisé  
Fichier 5-10 nom : Direction du fichier

Av.: Avenant



NO PROJET	NOM DU PROJET	Région	SPECIALITE	No contrat	Av.	FOURNISSEUR	Méthode de sélection	MONTANT DU CONTRAT OU DE L'AVENANT	MONTANT TOTAL DU CONTRAT	DATE DE SIGNATURE	Contrat simplifié	Autorisation requise Régl. sur les contrats CHQ - Art. 81
P00391	HÔPITAL HONORE-MERCIER	16	GÉNIE MÉCANIQUE ET ÉLECTRIQUE DU BÂTIMENT	102	4	DESSAU-SOPRIN INC.	AOP	115 870,00 \$	1 792 524,95 \$	20050622		
07116-01	PAVILLON DU CENTRE HOSPITALIER	07	ARCHITECTURE	101	3	AUDET FORTIN/BISSON & ASSOC./LEMAY & ASSOC., ARCH.	AOP	56 000,00 \$	455 551,47 \$	20050622		
03166-10	CHSLD DE SAINTE-MARIE ET GARDE MEDICALE	12	GÉNIE MÉCANIQUE ET ÉLECTRIQUE DU BÂTIMENT	102	2	GROUPE GLD INC. EXPERTS-CONSEILS/CONSULTANTS GÉNIUM INC.	AOP	9 500,00 \$	303 558,11 \$	20050622		PDG
P00495	POINT DE SERVICE DU LITTORAL CHARNY	12	ARPENTAGE	116	0	ÉMOND ET COULOMBE ARPENTEURS-GÉOMÈTRES	P	4 800,00 \$	4 800,00 \$	20050629		
P00391	HÔPITAL HONORE-MERCIER	16	EXPERT-CONSEIL EN AMIANTE	120	0	GESFOR, POIRIER, PINCHIN INC.	P	3 530,00 \$	3 530,00 \$	20050630	X	
P00493	CENTRE DE SANTE ET DE SERVICES SOCIAUX DE MEMPHREMAGOG	05	INGÉNIERIE DES SOLS ET DES MATÉRIAUX	106	0	LABO S.M. INC.	AOP	26 388,00 \$	26 388,00 \$	20050630		
P00724	CHUS-PAVILLON HÔTEL-DIEU	05	INGÉNIERIE DES SOLS ET DES MATÉRIAUX	106	1	LABO S.M. INC.	AOP	5 850,00 \$	30 990,00 \$	20050630		
03261-16	PAVILLON CENTRE HOSPITALIER DE L'UNIVERSITÉ LAVAL	03	ARCHITECTURE	101	3	RICHARD ST-PIERRE, ARCHITECTE	AOP	36 673,83 \$	151 083,25 \$	20050630		PDG
06381C-06	CENTRE HOSPITALIER ANNA-LABERGE	16	ARPENTAGE	116	0	DROLET & DESGAGNÉS, S.E.N.C.	P	8 125,00 \$	8 125,00 \$	20050705		
06149C-01	CLSC SIMONNE-MONET-CHARTRAND	16	THERMOGRAPHIE	109	0	INGÉTEC EXPERTS-CONSEILS EN BÂTIMENT INC.	P	7 500,00 \$	7 500,00 \$	20050706		
P00868	CLSC SECTEUR BAIE-COMEAU	09	ARPENTAGE	116A	1	ROUSSEAU, BABIN ET ASSOCIÉ	P	1 165,00 \$	2 795,00 \$	20050707	X	PDG
P00464	HÔPITAL DU SAINT-SACREMENT	03	EXPERT EN SÉCURITÉ DU TRAVAIL	127	0	ASSOCIATION PARITAIRE POUR LA SANTÉ/SÉCURITÉ DU TRAVAIL, SECT. AFFAIRES SOCIALES (ASSTSAS)	P	10 964,00 \$	10 964,00 \$	20050707		
P00750	HÔPITAL LAVAL	03	INGÉNIERIE DES SOLS ET DES MATÉRIAUX	106	0	TECHNISOL INC.	AOP	64 500,00 \$	64 500,00 \$	20050708		

P : Proposition AOS : Appel soumissions  
F1 : Fichier 1 nom AOP : Appel d'offres public  
TS : Tirage au sort AOPR : Pub. régionalisé  
Fichier 5-10 noms : Direction du fichier

Av.: Avenant

NO PROJET	NOM DU PROJET	Région	SPECIALITE	No contrat	Av.	FOURNISSEUR	Méthode de sélection	MONTANT DU CONTRAT OU DE L'AVENANT	MONTANT TOTAL DU CONTRAT	DATE DE SIGNATURE	Contrat simplifié	Autorisation requise Régl. sur les contrats CHQ - Art. 81
P00817	HÔTEL-DIEU DE LÉVIS	12	ARCHITECTURE	101	0	BRIÈRE, GILBERT +ASSOC.ARCH. SENC/ARCHITECTES LEMAY SENC	AOP	569 400,00 \$	569 400,00 \$	20050708		
P00766	PAVILLON CENTRE HOSPITALIER DE L'UNIVERSITE LAVAL	03	ARCHITECTURE	101	2	CONSORTIUM DMG, GAMACHE & MARTIN ET ST-PIERRE ARCHITECTES	AOP	162 968,78 \$	1 184 937,51 \$	20050708		PDG
P00442	NOUVEAU CHSLD SAINT-JÉRÔME	15	NOTAIRE	301	0	LÉONARD, RUEL, VENNE ET ASSOCIÉS NOTAIRE S.E.N.C.	P	3 899,00 \$	3 899,00 \$	20050708	X	
07116-01	PAVILLON DU CENTRE HOSPITALIER	07	ESTIMATION ET CONTRÔLE DE COÛTS	111	1	BPR CONSTRUCTION INC.	AOP	27 976,00 \$	85 182,00 \$	20050708		PDG
P00750	HÔPITAL LAVAL	03	ARCHITECTURE	101	0	CÔTÉ CHABOT MOREL, ARCH./LOUISE AMIOT ET SUZANNE BERGERON, ARCH.	AOP	1 040 578,72 \$	1 040 578,72 \$	20050711		
06200A-12	HÔPITAL DU SACRÉ-CŒUR DE MONTRÉAL	06	GÉNIE CIVIL DU BÂTIMENT	103	1	CALCULATEC INC./NICOLET CHARTRAND KNOLL LTÉE	AOP	15 212,75 \$	306 820,27 \$	20050711		
03210-23	PAVILLON DE L'HÔTEL-DIEU DE QUÉBEC	03	ARPENTAGE	116	2	VAILLANCOURT, ROBITAILLE, SAVOIE, BÉDARD ET ASSOCIÉS	P	15 533,00 \$	38 298,00 \$	20050711		PDG
03261-16	PAVILLON CENTRE HOSPITALIER DE L'UNIVERSITÉ LAVAL	03	GÉNIE MÉCANIQUE ET ÉLECTRIQUE DU BÂTIMENT	102	1	CIMA+, SOCIÉTÉ D'INGÉNIERIE	AOP	86 579,62 \$	289 094,44 \$	20050711		PDG
02140-20	PAVILLON SAINT-VALLIER	02	GÉNIE CIVIL DU BÂTIMENT	103	4	CEGERTEC EXPERTS-CONSEILS INC.	Fichier 5-10 noms	5 400,15 \$	212 686,03 \$	20050711		PDG
P00783	RÉADAPTATION INTERNE ADOLESCENTS	03	ARCHITECTURE	101	1	BOUCHARD, CHABOT/SOUCY, GODBOUT, ARCHITECTES EN CONSORTIUM	AOP	17 787,34 \$	149 117,34 \$	20050711		PDG
P00300	BOSCOVILLE 2000	06	GÉNIE CIVIL DU BÂTIMENT	103	2	CIMA+	AOP	41 135,00 \$	156 057,30 \$	20050711		PDG
07116-01	PAVILLON DU CENTRE HOSPITALIER	07	GÉNIE CIVIL DU BÂTIMENT	103	3	GROUPE-CONSEIL GENIVAR INC./LES CONSULTANTS YVES AUGER ET ASSOCIÉS INC.	AOP	23 000,00 \$	134 628,56 \$	20050711		PDG
06200A-12	HÔPITAL DU SACRÉ-CŒUR DE MONTRÉAL	06	GÉNIE MÉCANIQUE ET ÉLECTRIQUE DU BÂTIMENT	102	1	CONSORTIUM DESSAU-SOPRIN / PELLEMON	AOP	13 762,82 \$	785 494,74 \$	20050711		

P : Proposition AOS : Appel soumissions  
F1 : Fichier 1 nom AOP : Appel d'offres public  
TS : Tirage au sort AOPR : Pub. régionalisé  
Fichier 5-10 noms : Direction du fichier

Av.: Avenant

NO PROJET	NOM DU PROJET	Région	SPECIALITE	No contrat	Av.	FOURNISSEUR	Méthode de sélection	MONTANT DU CONTRAT OU DE L'AVENANT	MONTANT TOTAL DU CONTRAT	DATE DE SIGNATURE	Contrat simplifié	Autorisation requise Régl. sur les contrats CHQ - Art. 81
06174A-02	CENTRE D'HÉBERGEMENT SAINT-GEORGES	06	INGÉNIERIE DES SOLS ET DES MATÉRIAUX	106	3	LES LABORATOIRES SHERMONT INC.	AOP	0,00 \$	70 526,70 \$	20050711		
P00472	CORPORATION D'URGENCES-SANTÉ	06	INGÉNIERIE DES SOLS ET DES MATÉRIAUX	106A	0	INSPER-SOL INC.	P	15 000,00 \$	15 000,00 \$	20050713	X	
P00750	HÔPITAL LAVAL	03	GÉNIE MÉCANIQUE ET ÉLECTRIQUE DU BÂTIMENT	102	0	BPR INC.	AOP	427 388,53 \$	427 388,53 \$	20050713		
P00472	CORPORATION D'URGENCES-SANTÉ	06	NOTAIRE	301	0	HARDY, GOYETTE ET ASSOCIÉS	P	6 000,00 \$	6 000,00 \$	20050713	X	
P00472	CORPORATION D'URGENCES-SANTÉ	06	EXPERT-CONSEIL	115A	0	SERVICES INTÉGRÉS LEMAY & ASSOCIÉS INC.	P	22 000,00 \$	22 000,00 \$	20050715	X	
P00227	HÔTEL-DIEU DE ROBERVAL	02	ARPENTAGE	116	1	CAOUCETTE THÉRIAULT ET ASSOCIÉS	P	1 250,00 \$	5 250,00 \$	20050715	X	
P00766	PAVILLON CENTRE HOSPITALIER DE L'UNIVERSITE LAVAL	03	ARPENTAGE	116	1	VAILLANCOURT, ROBITAILLE, SAVOIE, BÉDARD ET ASSOCIÉS	P	1 211,63 \$	2 871,95 \$	20050719	X	PDG
06145A-02	PAVILLON ST-JOSEPH DE LA PROVIDENCE	06	NOTAIRE	301	0	ME THANH TUYEN NGUYEN, NOTAIRE	P	1 400,00 \$	1 400,00 \$	20050720	X	
P00766	PAVILLON CENTRE HOSPITALIER DE L'UNIVERSITE LAVAL	03	ARCHITECTURE	101A	0	BOUCHARD, CHABOT, ARCH.	AOP	12 500,00 \$	12 500,00 \$	20050725	X	
P00766	PAVILLON CENTRE HOSPITALIER DE L'UNIVERSITE LAVAL	03	GÉNIE MÉCANIQUE ET ÉLECTRIQUE DU BÂTIMENT	112A	0	CONSORTIUM POLYGEC INC./PIETTE AUDY BERTRAND LEMIEUX ET ASSOCIÉS INC.	AOP	21 037,00 \$	21 037,00 \$	20050725	X	
P00391	HÔPITAL HONORE-MERCIER	16	EXPERT-CONSEIL EN AMIANTE	115D	2	GROUPE GESFOR POIRIER, PINCHIN INC.	P	10 110,69 \$	10 110,69 \$	20050725	X	
P00766	PAVILLON CENTRE HOSPITALIER DE L'UNIVERSITE LAVAL	03	GÉNIE CIVIL DU BÂTIMENT	103	0	CONSULTANTS MÉSAR INC.	AOP	10 600,00 \$	10 600,00 \$	20050725	X	
P00875	HÔPITAL DE L'ENFANT-JÉSUS	03	GÉNIE MÉCANIQUE ET ÉLECTRIQUE DU BÂTIMENT	102	0	BPR INC.	AOP	402 109,00 \$	402 109,00 \$	20050725		

P : Proposition AOS : Appel soumissions  
F1 : Fichier 1 nom AOP : Appel d'offres public  
TS : Tirage au sort AOPR : Pub. régionalisé  
Fichier 5-10 noms : Direction du fichier

Av.: Avenant

NO PROJET	NOM DU PROJET	Région	SPECIALITE	No contrat	Av.	FOURNISSEUR	Méthode de sélection	MONTANT DU CONTRAT OU DE L'AVENANT	MONTANT TOTAL DU CONTRAT	DATE DE SIGNATURE	Contrat simplifié	Autorisation requise Règl. sur les contrats CHQ - Art. 81
P00868	CLSC SECTEUR BAIE-COMEAU	09	GÉNIE CIVIL DU BÂTIMENT	103	0	ROCHE - MALONEY DESMEULES INC. (RMD)	Voir note	53 662,92 \$	53 662,92 \$	20050725		
04106-03	CENTRE CLOUTIER-DU RIVAGE	04	ARPENTAGE	116	2	GÉOMATIQUE BLP INC.	P	2 850,00 \$	8 155,00 \$	20050727	X	PDG
06132A-02	HÔPITAL GÉNÉRAL DU LAKESHORE	06	EXPERT-CONSEIL - SERVICES FINANCIERS	115E	0	RAYMOND CHABOT GRANT THURNTON, S.E.N.C.R.L.	P	22 500,00 \$	22 500,00 \$	20050728	X	
P00406	PAVILLON DE HULL	07	GÉNIE MÉCANIQUE ET ÉLECTRIQUE DU BÂTIMENT	102	0	BOUTHILLETTE PARIZEAU ET ASSOCIÉS INC.	AOP	287 705,00 \$	287 705,00 \$	20050729		
P00750	HÔPITAL LAVAL	03	GÉNIE CIVIL DU BÂTIMENT	103	0	TECSULT INC.	AOP	527 121,23 \$	527 121,23 \$	20050729		
P00406	PAVILLON DE HULL	07	INGÉNIERIE DES SOLS ET DES MATÉRIAUX	106	0	LES LABORATOIRES OUTAOUAIS INC.	AOP	45 000,00 \$	45 000,00 \$	20050729		
P00398	PAVILLON ARGYLL-INSTITUT UNIVERSITAIRE DE GÉRIATRIE DE SHERBROOKE	05	GÉNIE MÉCANIQUE ET ÉLECTRIQUE DU BÂTIMENT	102	2	TEKNIKA INC.	AOP	41 136,66 \$	449 830,66 \$	20050801		PDG
P00783	RÉADAPTATION INTERNE ADOLESCENTS	03	GÉNIE CIVIL DU BÂTIMENT	103	1	TECSULT INC.	AOP	5 957,89 \$	20 957,89 \$	20050801		PDG
03131-02	CENTRE NOTRE-DAME DE FATIMA	01	INGÉNIERIE DES SOLS ET DES MATÉRIAUX	106	2	LABORATOIRE D'EXPERTISES RIVIÈRE-DU LOUP INC.	F1	4 400,00 \$	7 815,00 \$	20050802		PDG
09108-02	CENTRE DE SANTÉ ET DE SERVICES SOCIAUX DE SEPT-ÎLES	09	EXPERT-CONSEIL EN INFILTRATION D'EAU	115	0	PATENAUDÉ-JBK INC.	P	13 500,00 \$	13 500,00 \$	20050804	X	
03174-02	POINT DE SERVICE VILLA PREVOST	12	ARPENTAGE	116	2	ROCH POULIN ARPENTEUR-GÉOMÈTRE	P	670,00 \$	2 530,00 \$	20050808		PDG
P00766	PAVILLON CENTRE HOSPITALIER DE L'UNIVERSITÉ LAVAL	03	EXPERT-CONSEIL EN AMIANTE	120	0	GROUPE GESFOR POIRIER, PINCHIN INC.	P	10 165,00 \$	10 165,00 \$	20050808		

Continuité de services

P : Proposition AOS : Appel soumissions  
F1 : Fichier 1 nom AOP : Appel d'offres public  
TS : Tirage au sort AOPR : Pub. régionalisé  
Fichier 5-10 noms : Direction du fichier

Av. : Avenant

NO PROJET	NOM DU PROJET	Région	SPECIALITE	No contrat	Av.	FOURNISSEUR	Méthode de sélection	MONTANT DU CONTRAT OU DE L'AVENANT	MONTANT TOTAL DU CONTRAT	DATE DE SIGNATURE	Contrat simplifié	Autorisation requise Régl. sur les contrats CHQ - Art. 81
03261-16	PAVILLON DU CENTRE HOSPITALIER DE L'UNIVERSITÉ LAVAL	03	EXPERT-CONSEIL EN AMIANTE	120A	0	GROUPE GESFOR POIRIER, PINCHIN INC.	INV.	9 235,00 \$	9 235,00 \$	20050808		
06200A-15	HÔPITAL DU SACRÉ-CŒUR DE MONTRÉAL	06	EXPERT EN SÉCURITÉ DU TRAVAIL	127	0	ASSOCIATION PARITAIRE POUR LA SANTÉ/SÉCURITÉ DU TRAVAIL, SECT. AFFAIRES SOCIALES (ASSTSAS)	P	8 050,00 \$	8 050,00 \$	20050808		
06200A-15	HÔPITAL DU SACRÉ-CŒUR DE MONTRÉAL	06	EXPERT-CONSEIL - VENT	115	0	LE GROUPE-CONSEIL LASALLE INC.	P	3 500,00 \$	3 500,00 \$	20050808		
08104-02	MAISON PIE XII	08	TOITURE	110	1	TECHMAT (1992) INC.	AOP	0,00 \$	24 486,00 \$	20050811		
P00837	C.H. DE GRANBY	16	INGÉNIERIE DES SOLS ET DES MATÉRIAUX	106	0	LABORATOIRE DE BÉTON LTÉE	AOP	55 500,00 \$	55 500,00 \$	20050811		
P00787	HÔTEL-DIEU DE MONTMAGNY	12	ESTIMATION ET CONTRÔLE DE COÛTS	111	0	MACOGEF INC.	AOP	48 592,00 \$	48 592,00 \$	20050811		
P00863	CLSC DE PORTNEUF (POINT DE SERVICES)	03	GÉNIE MÉCANIQUE ET ÉLECTRIQUE DU BÂTIMENT	102	1	BPR INC.	Voir note	3 000,00 \$	47 648,95 \$	20050812		Dossier transféré
P00875	HÔPITAL DE L'ENFANT-JÉSUS	03	ARCHITECTURE	101	0	DEMONTIGNY MEUNIER REBERT FOR ON MARTIN/NOE ET ASSOCIÉS ARCH/BRIÈRE GILBERT-ASSOCIÉS ARCH SFMC	AOP	657 101,25 \$	657 101,25 \$	20050812		
06122B-01	C.H. PIERRE-LE-GARDEUR	14	EXPERT-CONSEIL - LITIGE	115S	0	JEAN-MARIE CARRIER, ARCH.	P	10 000,00 \$	10 000,00 \$	20050815	X	
03261-16	PAVILLON DU CENTRE HOSPITALIER DE L'UNIVERSITÉ LAVAL	03	GÉNIE CIVIL DU BÂTIMENT	103	3	BPR GROUPE-CONSEIL	P	7 396,29 \$	29 831,51 \$	20050816		PDG
06346A-16	HÔPITAL MAISONNEUVE-ROSEMONT/PAVILLON MARCEL-LAMOUREUX	06	GÉRANCE DE PROJET	121	2	LE GROUPE DECAREL INC.	Art. 10.3	42 620,56 \$	1 360 200,56 \$	20050816		

Continuité de services

Art. 10.3 Il existe une situation d'urgence imprévisible et des produits, des services ou des travaux de construction ne peuvent être obtenus en temps utile en procédant par appel d'offres.

P : Proposition AOS : Appel soumissions  
F1 : Fichier 1 nom : AOP : Appel d'offres public  
T3 : Tirage au sort AOPR : Pub. régionalisé  
Fichier 5-10 noms : Direction du fichier

Av.: Avenant

NO PROJET	NOM DU PROJET	Région	SPECIALITE	No contrat	Av.	FOURNISSEUR	Méthode de sélection	MONTANT DU CONTRAT OU DE L'AVENANT	MONTANT TOTAL DU CONTRAT	DATE DE SIGNATURE	Contrat simplifié	Autorisation requise Régl. sur les contrats CHQ - Art. 81
P00406	PAVILLON DE HULL	07	GÉNIE CIVIL DU BÂTIMENT	103	0	CIMA-S.E.N.C.	AOP	150 995,00 \$	150 995,00 \$	20050817		
07151-01	MAISON BON SÉJOUR	07	GÉNIE CIVIL DU BÂTIMENT	103	2	SAUVÉ BOUCHER ET ASSOCIÉS INC.	Fichier 5-10 noms	10 197,85 \$	66 939,10 \$	20050819		PDG
06149C-01	CLSC SIMONE-MONET-CHARTRAND	16	EXPERT-CONSEIL -RÈGLEMENT LITIGE	115	0	ROY LGL LTÉE	P	10 600,00 \$	10 600,00 \$	20050822		
P00872	HÔPITAL CHARLES LEMOYNE	16	GÉNIE CIVIL DU BÂTIMENT	103	0	DESSAU-SOPRIN INC.	AOP	415 567,58 \$	415 567,58 \$	20050830		
02140-20	PAVILLON SAINT-VALLIER	02	EXPERTISE EN RADIOPROTECTION	114	1	CONTEX ENVIRONNEMENTE INC.	P	4 992,50 \$	16 476,00 \$	20050831		PDG
P00391	HÔPITAL HONORE-MERCIER	16	ARPENTAGE	116A	1	ARPENTEURS-GÉOMÈTRES JODOIN GRONDIN	P	9 686,46 \$	31 412,17 \$	20050901	X	
P00853	C.U.S. MCGILL - COUR GLEN	06	EXPERT-CONSEIL	115B	0	LE GROUPE QUALISO	P	10 000,00 \$	10 000,00 \$	20050902	X	
P00872	HÔPITAL CHARLES LEMOYNE	16	GÉNIE MÉCANIQUE ET ÉLECTRIQUE DU BÂTIMENT	102	0	BOUTHILLETTE PARIZEAU ET ASS. INC.	AOP	87 643,87 \$	87 643,87 \$	20050903		
P00872	HÔPITAL CHARLES LEMOYNE	16	INGÉNIERIE DES SOLS ET DES MATÉRIAUX	106	0	LABORATOIRE DE BÉTON LTÉE	AOP	41 000,00 \$	41 000,00 \$	20050906		
P00498	RÉSIDENTE LA PROVIDENCE	04	GÉNIE CIVIL DU BÂTIMENT	103	2	CONSULTANTS SAJA DESLAURIERS KADANOFF LECONTE BRISEBOIS BLAIS/CONSULTANTS RENÉ GERVAIS INC.	AOP	532,23 \$	216 112,09 \$	20050906		
P00837	CENTRE HOSPITALIER DE GRANBY	16	GÉNIE MÉCANIQUE ET ÉLECTRIQUE DU BÂTIMENT	102	0	TEKNIKA-HBA INC.	AOP	359 910,20 \$	359 910,20 \$	20050906		
03188-01	PAVILLON BELLEVUE	12	GÉNIE MÉCANIQUE ET ÉLECTRIQUE DU BÂTIMENT	102A	4	GROUPE G.L.D. INC.	AOP	13 000,00 \$	81 452,81 \$	20050906		PDG
P00495	POINT DE SERVICE DU LITTORAL: CHARNY	12	ESTIMATION ET CONTRÔLE DE COÛTS	111	0	QUAM GROUPE-CONSEIL INC.	AOP	37 820,00 \$	37 820,00 \$	20050906		

P : Proposition AOS : Appel soumissions  
F1 : Fichier 1 nom AOP : Appel d'offres public  
TS : Tirage au sort AOPR : Pub. régionalisé  
Fichier 5-10 noms : Direction du fichier

Av.: Avenant

NO PROJET	NOM DU PROJET	Région	SPECIALITE	No contrat	Av.	FOURNISSEUR	Méthode de sélection	MONTANT DU CONTRAT OU DE L'AVENANT	MONTANT TOTAL DU CONTRAT	DATE DE SIGNATURE	Contrat simplifié	Autorisation requise Régl. sur les contrats CHQ - Art. 81
P00387	PAVILLON ARGYLL	05	ARCHITECTURE	101	2	TARDIF FAUCHER COUTU FAUCHER ARCH. S.E.N.C.	AOP	54 213,64 \$	782 328,64 \$	20050906		PDG
P00766	PAVILLON CENTRE HOSPITALIER DE L'UNIVERSITE LAVAL	03	GÉNIE CIVIL DU BÂTIMENT	103	1	CIMA+S.E.N.C.	AOP	59 592,29 \$	294 073,87 \$	20050906		PDG
P00875	HÔPITAL DE L'ENFANT-JÉSUS	03	GÉNIE CIVIL DU BÂTIMENT	103	0	TECSULT INC./TEKNIKA-HBA INC.	AOP	161 360,00 \$	161 360,00 \$	20050906		
P00875	HÔPITAL DE L'ENFANT-JÉSUS	03	INGÉNIERIE DES SOLS ET DES MATÉRIAUX	106	0	INSPER-SOL INC.	AOP	75 000,00 \$	75 000,00 \$	20050906		
P00875	HÔPITAL DE L'ENFANT-JÉSUS	03	ESTIMATION ET CONTRÔLE DE COÛTS	111	0	MACOGEPI INC.	AOP	45 393,73 \$	45 393,73 \$	20050906		
06346A-16	HÔPITAL MAISONNEUVE-ROSEMONT/PAVILLON MARCEL-LAMOUREUX	06	GÉNIE CIVIL DU BÂTIMENT	103	5	PASQUIN ST-JEAN ET ASSOCIÉS INC./LE GROUPE PROJECO EXPERTS-CONSEILS INC.	AOP	25 000,00 \$	1 640 278,96 \$	20050906		PDG
P00833	CLSC HAUTE-VILLE	03	GÉNIE CIVIL DU BÂTIMENT	103A	0	RSW INC.	AOP	40 680,00 \$	40 680,00 \$	20050906		
P00485	CENTRE DE SANTÉ DES ETCHÉMIN (LAC ETCHÉMIN)	12	ARCHITECTURE	101	2	BOUCHARD ET CHABOT ARCH.	AOP	11 354,81 \$	199 439,81 \$	20050906		PDG
P00885	HÔTEL-DIEU DU CHUM	06	ARCHITECTURE	101	0	JODOIN LAMARRE PRATTE ET ASSOCIÉS ARCH.	AOP	234 000,00 \$	234 000,00 \$	20050906		
P00728	CENTRE MARIA-CHAPDELAINE - CENTRE DE SERVICE DOLBEAU	02	ARPENTAGE	116	2	GAGNON ET RENAUD ARPENTEURS-GÉOMÈTRES	P	1 150,00 \$	12 650,00 \$	20050908		PDG
06145A-02	PAVILLON SAINT-JOSEPH DE LA PROVIDENCE	06	ESTIMATION ET CONTRÔLE DE COÛTS	111	0	ROCHE CONSTRUCTION INC.	P	14 493,60 \$	14 493,60 \$	20050908		
P00480	CENTRE HOSPITALIER DE GRANBY	16	ESTIMATION ET CONTRÔLE DE COÛTS	111B	0	YELLE MAILLÉ ARCH. ASSOCIÉS (S.E.N.C.)	P	11 500,00 \$	11 500,00 \$	20050912	X	
P00480	CENTRE HOSPITALIER DE GRANBY	16	ESTIMATION ET CONTRÔLE DE COÛTS	111A	0	BOUTHILLETTE PARIZEAU ET ASS. INC.	P	6 500,00 \$	6 500,00 \$	20050912	X	

P : Proposition AOS : Appel soumissions  
F1 : Fichier 1 nom AOP : Appel d'offres public  
TS : Tirage au sort AOPR : Pub. régionalisé  
Fichier 5-10 noms : Direction du fichier

Av. : Avenant

NO PROJET	NOM DU PROJET	Région	SPECIALITE	No contrat	Av.	FOURNISSEUR	Méthode de sélection	MONTANT DU CONTRAT OU DE L'AVENANT	MONTANT TOTAL DU CONTRAT	DATE DE SIGNATURE	Contrat simplifié	Autorisation requise Régl. sur les contrats CHQ - Art. 81
P00480	CENTRE HOSPITALIER DE GRANBY	16	ESTIMATION ET CONTRÔLE DE COÛTS	111	0	TECSULT INC.	P	6 500,00 \$	6 500,00 \$	20050912	X	
P00461	CENTRE DE SANTÉ SAINTE-FAMILLE	08	EXPERT-CONSEIL - GÉOTECHNIQUE	115A	1	TECHNISOL INC.	P	500,00 \$	1 200,00 \$	20050912	X	PDG
P00886	INSTITUT NAZARETH ET LOUIS-BRAILLE	16	ÉVALUATION FONCIÈRE	117	0	ALTUS HELYAR, DIV. DE ALTUS GROUP LTÉE	P	1 500,00 \$	1 500,00 \$	20050912	X	
P00806	CENTRE JEUNESSE DE LA MONTERÉGIE	16	ÉVALUATION FONCIÈRE	117A	0	ALTUS HELYAR, DIV. DE ALTUS GROUP LTÉE	P	1 500,00 \$	1 500,00 \$	20050912	X	
06110B-03	MANOIR DE LA POINTE-BLEUE (1978)	15	ÉVALUATION FONCIÈRE	117B	0	ALTUS HELYAR, DIV. DE ALTUS GROUP LTÉE	P	3 500,00 \$	3 500,00 \$	20050912	X	
P00806	CENTRE JEUNESSE DE LA MONTERÉGIE	16	ÉVALUATION FONCIÈRE	117A	0	ALTUS HELYAR, DIV. DE ALTUS GROUP LTÉE	P	1 500,00 \$	1 500,00 \$	20050912	X	
P00837	CENTRE HOSPITALIER DE GRANBY	16	GÉNIE CIVIL DU BÂTIMENT	103	0	BPR - ENVIRAQUA INC.	AOP	167 676,40 \$	167 676,40 \$	20050912		
P00736	POINTS DE SERVICE LA SOURCE ET PROGR. MULT.	03	ARCHITECTURE	101	0	DEMONTIGNY MÉTIER HÉBERT FORTIN MARTIN ARCH.	AOP	170 126,12 \$	170 126,12 \$	20050912		
P00736	POINTS DE SERVICE LA SOURCE ET PROGR. MULT.	03	GÉNIE CIVIL DU BÂTIMENT	103	0	TECSULT INC.	AOP	63 042,08 \$	63 042,08 \$	20050912		
P00457	HÔPITAL BRÔME-MISSISQUOI-PERKINS	16	ARCHITECTURE	101	0	YELLE MAILLÉ ARCH. ASSOCIÉS (S.E.N.C.)	AOP	598 751,25 \$	598 751,25 \$	20050912		
P00461	CENTRE DE SANTÉ SAINTE-FAMILLE	08	EXPERT-CONSEIL	115A	1	TECHNISOL INC.	P	500,00 \$	1 200,00 \$	20050912	X	
P00736	POINTS DE SERVICE LA SOURCE ET PROGR. MULT.	03	INGÉNIERIE DES SOLS ET DES MATÉRIAUX	106A	0	LABORATOIRE SOL ET BÉTON L.S.B. INC.	AOP	25 000,00 \$	25 000,00 \$	20050912		
P00885	HÔTEL-DIEU DU CHUM	06	GÉNIE MÉCANIQUE ET ÉLECTRIQUE DU BÂTIMENT	102	0	BOUTHILLETTE PARIZEAU ET ASS. INC.	AOP	154 030,00 \$	154 030,00 \$	20050913		

P : Proposition AOS : Appel soumissions  
F1 : Fichier 1 nom AOP : Appel d'offres public  
TS : Tirage au sort AOPR : Pub. régionalisée  
Fichier 5-10 noms : Direction du fichier

Av.: Avenant



NO PROJET	NOM DU PROJET	Région	SPECIALITE	No contrat	Av.	FOURNISSEUR	Méthode de sélection	MONTANT DU CONTRAT OU DE L'AVENANT	MONTANT TOTAL DU CONTRAT	DATE DE SIGNATURE	Contrat simplifié	Autorisation requise Régl. sur les contrats CHQ - Art. 81
P00394	PAV. MAISONNEUVE/PAV. MARCEL-LAMOUREUX	06	AMÉNAGEMENT EXTÉRIEUR	105	0	ROUSSEAU LÉFÈVRE INC.	P	6 910,00 \$	6 910,00 \$	20050916		
06200A-11	HÔPITAL DU SACRÉ-CŒUR DE MONTRÉAL	06	SURVEILLANCE DES TRAVAUX DE TOITURE	110	0	INGÉTEC, EXPERTS-CONSEILS EN BÂTIMENT INC.	P	3 000,00 \$	3 000,00 \$	20050916		
P00391	HÔPITAL HONORE-MERCIER	16	CONTRÔLE DE LA QUALITÉ DE LA STRUCTURE D'ACIER (EXPERT-CONSEIL)	115I	3	X-PER-X INC.	P	0,00 \$	21 730,00 \$	20050916	X	
P00885	HÔTEL-DIEU DU CHUM	06	GÉNIE MÉCANIQUE ET ÉLECTRIQUE DU BÂTIMENT	102A	0	BPR GROUPE-CONSEIL	AOP	137 990,00 \$	137 990,00 \$	20050921		
P00736	POINTS DE SERVICE LA SOURCE ET PROGR. MULT.	03	GÉNIE MÉCANIQUE ET ÉLECTRIQUE DU BÂTIMENT	102	0	GENIVAR GROUPE-CONSEIL INC.	AOP	108 328,20 \$	108 328,20 \$	20050921		
P00406	PAVILLON DE HULL	07	ARCHITECTURE	101	0	ANN-LYNN ST-CYR ARCH./BIRTZ BASTIEN BEAUDOIN LAFOREST ARCH.	AOP	525 915,83 \$	525 915,83 \$	20050921		
P00885	HÔTEL-DIEU DU CHUM	06	ARCHITECTURE	101B	0	LES ARCH. CORRIVEAU GIRARD/FICHTEN SOIFERMAN ET ASSOCIÉS ARCH.	AOP	202 200,00 \$	202 200,00 \$	20050921		
P00885	HÔTEL-DIEU DU CHUM	06	ARCHITECTURE	101A	0	ARCHITECTES LEMAY ET ASSOCIÉS S.E.N.C.	AOP	208 500,00 \$	208 500,00 \$	20050928		
P00837	CENTRE HOSPITALIER DE GRANBY	16	ESTIMATION ET CONTRÔLE DE COÛTS	111	0	MACOGEP INC.	AOP	42 416,40 \$	42 416,40 \$	20050928		
P00375	CLSC DU PLATEAU MONT-ROYAL	06	EXPERT-CONSEIL EN ACOUSTIQUE	115A	0	DÉCIBEL CONSULTANTS INC.	P	3 565,00 \$	3 565,00 \$	20050928	X	
P00406	PAVILLON DE HULL	07	ESTIMATION ET CONTRÔLE DE COÛTS	111	0	MACOGEP INC.	AOP	39 583,98 \$	39 583,98 \$	20050928		
P00300	BOSCOVILLE 2000	06	CONTRÔLE DE LA QUALITÉ DES TOITURES	110	4	INGÉTEC, EXPERTS-CONSEILS EN BÂTIMENT INC.	P	2 500,00 \$	18 750,00 \$	20050928	X	PDG
P00387	PAVILLON ARGYLL	05	SERVICES ALIMENTAIRES	104	2	SAVOIE ET ASSOCIÉS EXPERTS-CONSEILS INC.	AOP	-1 584,84 \$	28 705,16 \$	20050929		

P : Proposition AOS : Appel soumissions  
F1 : Fichier 1 nom ADP : Appel d'offres public  
TS : Tirage au sort ADPR : Pub. régionalisé  
Fichier 5-10 nom : Direction du fichier

Av. : Avenant

NO PROJET	NOM DU PROJET	Région	SPECIALITE	No contrat	Av.	FOURNISSEUR	Méthode de sélection	MONTANT DU CONTRAT OU DE L'AVENANT	MONTANT TOTAL DU CONTRAT	DATE DE SIGNATURE	Contrat simplifié	Autorisation requise Régl. sur les contrats CHQ - Art. 81
P00725	PAVILLON SAINTE-MARIE	04	GÉNIE CIVIL DU BÂTIMENT	103	2	CIMA+	AOP	16 824,00 \$	234 989,52 \$	20050929		PDG
07116-01	PAVILLON DU CENTRE HOSPITALIER	07	GÉNIE MÉCANIQUE ET ÉLECTRIQUE DU BÂTIMENT	102	2	PAGEAU MOREL ET ASSOCIÉS INC./GÉNIVAR GROUPE-CONSEIL INC.	AOP	53 600,00 \$	316 788,51 \$	20050929		
P00725	PAVILLON STE-MARIE	04	GÉNIE MÉCANIQUE ET ÉLECTRIQUE DU BÂTIMENT	102	2	CONSULTANTS VFP INC.	AOP	39 142,45 \$	584 897,88 \$	20050929		PDG
P00391	HÔPITAL HONORE-MERCIER	16	EXPERT-CONSEIL ASSURANCES	115H	3	RAYMOND, CHABOT, GRANT, THORNTON	P	9 275,00 \$	31 000,00 \$	20050930	X	
P00407	PAVILLON DE GATINEAU	07	INGÉNIERIE DES SOLS ET DES MATÉRIAUX	106	0	LVM FONDATÉC INC.	AOP	45 000,00 \$	45 000,00 \$	20051003		
P00783	RÉADAPTATION INTERNE ADOLESCENTS	03	GÉNIE MÉCANIQUE ET ÉLECTRIQUE DU BÂTIMENT	102	1	GENIVAR GROUPE-CONSEIL INC.	AOP	15 771,67 \$	124 501,67 \$	20051003		PDG
06200A-15	HÔPITAL DU SACRÉ-CŒUR DE MONTRÉAL	06	ARPENTAGE	116	0	ARSENEAULT BOURBONNAIS ET ASSOCIÉS	P	10 975,00 \$	10 975,00 \$	20051011		
05142-09	CHSLD ESTRIADE-CENTRE ST-VINCENT	05	ARCHITECTURE	101	4	JUBINVILLE ET MAILHOT ARCH./DELORE MORIN COUTU, ARCH.	AOP	73 836,00 \$	1 564 205,50 \$	20051012		PDG
03193-01	CLSC LA SOURCE (POINT DE SERVICE NORD)	03	ARCHITECTURE	101	2	JACQUES VILLENEUVE ET ASS./ST-GELAIS MONTMINY ET ASS. ARCH. SENC/RÉGIS CÔTÉ ET ASS. ARCH.	AOP	60 020,85 \$	746 522,57 \$	20051012		PDG
P00407	PAVILLON DE GATINEAU	07	GÉNIE MÉCANIQUE ET ÉLECTRIQUE DU BÂTIMENT	102	0	BOUTHILLETTE PARIZEAU ET ASS. INC.	AOP	309 790,00 \$	309 790,00 \$	20051012		
P00407	PAVILLON DE GATINEAU	07	ARCHITECTURE	101	0	ANN-LYNN ST-CYR ARCH./BIRTZ BASTIEN BEAUDOIN LAFOREST ARCH.	AOP	599 893,58 \$	599 893,58 \$	20051013		
06122B-01	C.H. PIERRE-LE-GARDEUR	14	GÉNIE MÉCANIQUE ET ÉLECTRIQUE DU BÂTIMENT	102	5	LE CONSORTIUM C.L.A./LEROUX LEROUX/SNC-LAVALIN/BPA INC.	AOP	29 419,75 \$	3 602 971,75 \$	20051013		PDG
04209-07	PAVILLON STE-MARIE	04	GÉNIE MÉCANIQUE ET ÉLECTRIQUE DU BÂTIMENT	102	5	CONSULTANTS VFP INC./PLURITEC LTÉE/GÉNIVAR GROUPE-CONSEIL INC.	AOP	48 964,50 \$	2 660 726,24 \$	20051013		PDG

P : Proposition AOS : Appel soumissions  
F1 : Fichier 1 nom AOP : Appel d'offres public  
T8 : Tirage au sort AOPR : Pub. régionalisé  
Fichier 5-10 noms : Direction du fichier

Av.: Avenant

NO PROJET	NOM DU PROJET	Région	SPECIALITE	No contrat	Av.	FOURNISSEUR	Méthode de sélection	MONTANT DU CONTRAT OU DE L'AVENANT	MONTANT TOTAL DU CONTRAT	DATE DE SIGNATURE	Contrat simplifié	Autorisation requise Régl. sur les contrats CHQ - Art. 81
P00406	PAVILLON DE HULL	07	ARPENTAGE	116	0	BUSSIÈRE ET BÉRUBÉ	P	3 400,00 \$	3 400,00 \$	20051014	X	
P00768	PAVILLON CENTRE HOSPITALIER DE L'UNIVERSITE LAVAL	03	NOTAIRE	301	0	Me SYLVIE DROUIN, NOTAIRE	P	467,00 \$	467,00 \$	20051018	X	
P00472	CORPORATION D'URGENCES-SANTÉ	06	EXPERT-CONSEIL - ÉVALUATION	115B	0	CONSULTANTS JMC JADE INC.	P	4 000,00 \$	4 000,00 \$	20051020	X	
06129B-01	CARREFOUR SANTÉ ET SERVICES SOCIAUX DE MATAWINIE	14	TOITURE	110	1	PL CONSEILLERS EN ÉTANCHÉITÉ INC.	P	1 231,45 \$	6 881,45 \$	20051020		
P00725	PAVILLON SAINTE-MARIE	04	ARCHITECTURE	101	2	BEAUCHAMP DÉRY BEAUCHESNE YELLE ET MAILLÉ ARCH.	AOP	54 809,80 \$	829 462,07 \$	20051021		PDG
P00885	HÔTEL-DIEU DU CHUM	06	GÉNIE MÉCANIQUE ET ÉLECTRIQUE DU BÂTIMENT	102B	0	DESSAU-SOPRIN INC.	AOP	134 270,00 \$	134 270,00 \$	20051021		
01177-11	C.H. RÉGIONAL DE RIMOUSKI	01	EXPERT-CONSEIL - PHARMACIE	115	0	I-MO EXPERTS-CONSEILS EN IMMOBILISATION	P	15 492,30 \$	15 492,30 \$	20051021		
P00387	PAVILLON ARGYLL	05	GÉNIE CIVIL DU BÂTIMENT	103	1	TEKNIKA INC.	AOP	-6 213,40 \$	215 086,60 \$	20051021		
P00728	CENTRE MARIA-CHAPDELAINE - CENTRE DE SERVICE DOLBEAU	02	GÉNIE MÉCANIQUE ET ÉLECTRIQUE DU BÂTIMENT	102	1	CEGERTEC EXPERTS-CONSEILS INC.	AOP	44 104,98 \$	410 397,80 \$	20051021		PDG
P00750	HÔPITAL LAVAL	03	ESTIMATION ET CONTRÔLE DE COÛTS	111	0	MACOGEP INC.	AOP	59 350,00 \$	59 350,00 \$	20051021		
P00817	HÔTEL-DIEU DE LÉVIS	12	GÉNIE MÉCANIQUE ET ÉLECTRIQUE DU BÂTIMENT	102	1	GENIVAR GROUPE-CONSEIL INC./GROUPE GLD INC.	AOP	73 691,23 \$	469 641,23 \$	20051021		PDG
03210-23	PAVILLON DE L'HÔTEL-DIEU DE QUÉBEC	03	TOITURE	110	1	LABORATOIRE D'INSPECTION DE COUVERTURES LIC INC.	P	7 200,00 \$	31 325,00 \$	20051024		PDG
06145A-02	PAVILLON ST-JOSEPH DE LA PROVIDENCE	06	EXPERT-CONSEIL - ÉTANCHÉITÉ	115B	0	QUÉFORMAT LTÉE	P	750,00 \$	750,00 \$	20051024	X	

P : Proposition AOS : Appel soumissions  
F1 : Fichier 1 nom : AOP : Appel d'offres public  
TS : Tirage au sort AOPR : Pub. régionalisé  
Fichier 5-10 noms : Direction du fichier

Av.: Avenant

NO PROJET	NOM DU PROJET	Région	SPECIALITE	No contrat	Av.	FOURNISSEUR	Méthode de sélection	MONTANT DU CONTRAT OU DE L'AVENANT	MONTANT TOTAL DU CONTRAT	DATE DE SIGNATURE	Contrat simplifié	Autorisation requise Régl. sur les contrats CHQ - Art. 81
06122B-01	C.H. PIERRE-LE-GARDEUR	14	EXPERT CONSEIL - VENTILATION	115T	0	CONTEX ENVIRONNEMENT INC.	P	2 399,50 \$	2 399,50 \$	20051027	X	
P00853	C.U.S. MCGILL - COUR GLEN	06	INGÉNIERIE DES SOLS ET DES MATÉRIAUX	106B	0	INSPIC-SOL INC.	P	24 950,00 \$	24 950,00 \$	20051027	X	
P00853	C.U.S. MCGILL - COUR GLEN	06	INGÉNIERIE DES SOLS ET DES MATÉRIAUX	106C	0	INSPIC-SOL INC.	P	24 940,00 \$	24 940,00 \$	20051101	X	
P00885	HÔTEL-DIEU DU CHUM	06	GÉNIE CIVIL DU BÂTIMENT	103	0	GENIVAR GROUPE-CONSEIL INC.	AOP	52 847,52 \$	52 847,52 \$	20051102		
P00300	BOSCOVILLE 2000	06	GÉNIE MÉCANIQUE ET ÉLECTRIQUE DU BÂTIMENT	102	2	DUPRAS LEDOUX INC.	AOP	12 420,00 \$	234 836,84 \$	20051102		PDG
06200A-15	HÔPITAL DU SACRÉ-CŒUR DE MONTRÉAL	06	GÉNIE CIVIL DU BÂTIMENT	103	1	BPR GROUPE-CONSEIL	AOP	3 000,00 \$	150 152,80 \$	20051102		
P00492	CENTRE HOSPITALIER DE LA RÉGION DE L'AMIANTE	12	NOTAIRE	301	1	YVES MARTINEAU NOTAIRE ET CONSEILLER JURIDIQUE	P	325,00 \$	1 425,00 \$	20051102	X	
P00878	CENTRE DE LA PETITE ENFANCE PIERRE-BOUCHER	13	NOTAIRE	301	0	HARDY, GOYETTE ET ASSOCIÉS, NOTAIRES	P	2 000,00 \$	2 000,00 \$	20051102	X	
04209-07	PAVILLON SAINTE-MARIE	04	ARCHITECTURE	101	4	PELLERIN BEAUCHAMPS LABBÉ/BIGUÉ LORD/BLUTEAU SKOREK/LEMAY/YELLE MAILLÉ/CÔTÉ CHABOT MOREL	AOP	8 309,60 \$	3 064 049,65 \$	20051102		PDG
P00728	CENTRE MARIA-CHAPDELAINE - CENTRE DE SERVICE DOLBEAU	02	ARCHITECTURE	101	2	LE CONSORTIUM LEBLOND TREMBLAY BOULAY FRADETTE BARRETTE/LES CONSULTANTS DMG INC.	AOP	73 333,74 \$	652 322,70 \$	20051102		PDG
03185-01	FOYER DE CLERMONT	03	GÉNIE MÉCANIQUE ET ÉLECTRIQUE DU BÂTIMENT	102	3	LES CONSULTANTS LAFORTE INC.	Voir note	6 417,44 \$	217 469,47 \$	20051102		PDG
03160-01	CHSLD DE LA MRC DE CHARLEVOIX-EST - (ACCUEIL BELLERIVE)	03	ARPENTAGE	116A	1	PICARD ET PICARD S.E.N.C.	P	2 810,85 \$	11 901,79 \$	20051102		PDG

Dossier transféré de l'établissement. Continuité de services

P : Proposition AOS : Appel soumissions  
F1 : Fichier 1 nom AOP : Appel d'offres public  
TS : Tirage au sort AOPR : Pub. régionalisé  
Fichier 5-10 noms : Direction du fichier

Av.: Avenant

NO PROJET	NOM DU PROJET	Région	SPECIALITE	No contrat	Av.	FOURNISSEUR	Méthode de sélection	MONTANT DU CONTRAT OU DE L'AVENANT	MONTANT TOTAL DU CONTRAT	DATE DE SIGNATURE	Contrat simplifié	Autorisation requise Régl. sur les contrats CHQ - Art. 81
P00863	CLSC DE PORTNEUF (POINT DE SERVICES)	03	ARCHITECTURE	101	1	RAMOISY TREMBLAY ARCHITECTES	Voir note 1	10 412,83 \$	76 626,28 \$	20051102		
P00728	CENTRE MARIA-CHAPDELAINE - CENTRE DE SERVICE DOLBEAU	02	GÉNIE CIVIL DU BÂTIMENT	103	2	BPR INC.	AOP	86 850,67 \$	195 862,85 \$	20051102		PDG
01177-11	CENTRE HOSPITALIER RÉGIONAL DE RIMOUSKI	01	GÉNIE CIVIL DU BÂTIMENT	103	3	BPR GROUPE-CONSEIL/GROUPE BABIN (1999) INC.	AOP	94 274,86 \$	223 332,87 \$	20051102		PDG
P00817	HÔTEL-DIEU DE LÉVIS	12	ESTIMATION ET CONTRÔLE DE COÛTS	111	0	BPR INC.	AOP	42 485,29 \$	42 485,29 \$	20051102		
P00381	LE CENTRE DE READAPTATION DE LA GASPESIE	11	EXPERT-CONSEIL EN AMIANTE	123	0	GROUPE GESFOR, POIRIER, PINCHIN INC.	P	1 790,00 \$	1 790,00 \$	20051107	X	
P00492	CENTRE HOSPITALIER DE LA RÉGION DE L'AMIANTE	12	ARCHITECTURE	101	1	MORIN LEMAY CÔTÉ/DEMONTIGNY MÉTIVIER HÉBERT FORTIN MARTIN ARCH.	AOP	38 276,54 \$	545 849,04 \$	20051108		PDG
01177-11	CENTRE HOSPITALIER RÉGIONAL DE RIMOUSKI	01	INGÉNIERIE DES SOLS ET DES MATÉRIAUX	106	2	INSPÉC-SOL INC.	F1	8 635,00 \$	21 689,41 \$	20051110		PDG
P00381	LE CENTRE DE READAPTATION DE LA GASPESIE	11	ARCHITECTURE	101	1	VACHON ET ROY, ARCH.	Voir note 2	4 000,00 \$	24 300,00 \$	20051110		
01177-11	CENTRE HOSPITALIER RÉGIONAL DE RIMOUSKI	01	ARPENTAGE	116	2	YVAN GARNEAU ARPENTEUR-GÉOMÈTRE	P	3 910,00 \$	7 975,95 \$	20051110		PDG
03188-01	PAVILLON BELLEVUE	12	ARCHITECTURE	101A	3	ROBITAILLE LAROUCHE DÉRY ARCHITECTES	Fichier 5-10 noms	9 600,00 \$	183 582,78 \$	20051110		PDG
P00458	CENTRE GERTRUDE LAFRANCE	16	ARCHITECTURE	101	1	GIROUX, CARAZZATO, SOCIÉTÉ D'ARCHITECTURE	AOP	31 864,26 \$	152 865,87 \$	20051110		PDG

1. Continuité de services

2. Dossier transféré de l'établissement. Continuité de services

P : Proposition AOS : Appel soumissions  
F1 : Fichier 1 nom AOP : Appel d'offres public  
TS : Tirage au sort AOPR : Pub. régionalisé  
Fichier 5-10 noms : Direction du fichier

Av.: Avenant

NO PROJET	NOM DU PROJET	Région	SPECIALITE	No contrat	Av.	FOURNISSEUR	Méthode de sélection	MONTANT DU CONTRAT OU DE L'AVENANT	MONTANT TOTAL DU CONTRAT	DATE DE SIGNATURE	Contrat simplifié	Autorisation requise Régl. sur les contrats CHQ - Art 81
P00407	PAVILLON DE GATINEAU	07	ARPENTAGE	116	0	NADEAU, FOURNIER ET ASSOCIÉS S.E.N.C.	P	5 327,08 \$	5 327,08 \$	20051111	X	
P00406	PAVILLON DE HULL	07	ARPENTAGE	116	1	BUSSIÈRE ET BÉRUBÉ	P	125,00 \$	3 525,00 \$	20051115	X	
P00834	CENTRE HOSPITALIER ST-SACREMENT LTÉE	03	ÉVALUATION FONCIÈRE	117	0	SERVITECH SERVICES CONSEILS INC.	P	4 600,00 \$	4 600,00 \$	20051117	X	
P00872	HÔPITAL CHARLES LEMOYNE	16	ARCHITECTURE	101	0	Pierre Daoust architecte / Les architectes Boutros et Pratte	AOP	235 000,00 \$	235 000,00 \$	20051117		
P00766	PAVILLON CENTRE HOSPITALIER DE L'UNIVERSITE LAVAL	03	INGÉNIERIE DES SOLS ET DES MATÉRIAUX	106	0	TECHNISOL INC.	P	3 551,50 \$	3 551,50 \$	20051121	X	
P00457	HÔPITAL BRÔME-MISSISQUOI-PERKINS	16	INGÉNIERIE DES SOLS ET DES MATÉRIAUX	106	0	LES LABORATOIRES SHERMONT INC.	AOP	53 500,00 \$	53 500,00 \$	20051121		
P00736	POINT DE SERVICE LA SOURCE ET PROGRAMMES MULTIDISCIPLINAIRES	03	ARPENTAGE	116	0	GOSSELIN PARENT LEMAY CARRIER ET ASSOCIÉS	P	3 025,00 \$	3 025,00 \$	20051121		
P00490	CENTRE HOSPITALIER RÉGIONAL DE LANAUDIÈRE	14	ESTIMATION DE COÛTS DE CONSTRUCTION	111	1	C.L.A. EXPERTS-CONSEILS INC./PIERRE HÉTU EXPERT-CONSEIL INC./ALBERT PIETTE ET ASSOCIÉS EXPERTS-CONSEILS INC.	AOP	4 450,00 \$	42 075,00 \$	20051121		
P00787	HÔTEL-DIEU DE MONTMAGNY	12	GÉNIE MÉCANIQUE ET ÉLECTRIQUE DU BÂTIMENT	102	1	BPR INC.	AOP	14 540,00 \$	412 490,00 \$	20051121		
01177-11	CENTRE HOSPITALIER RÉGIONAL DE RIMOUSKI	01	ARCHITECTURE	101	2	GAGNON LETELLIER CYR ARCH./BENOÎT PROULX ARCH. GASTON MARTIN ARCH./PAUL BAILLARGEON ARCH.	AOP	11 017,57 \$	790 323,15 \$	20051121		PDG
P00457	HÔPITAL BRÔME-MISSISQUOI-PERKINS	16	GÉNIE MÉCANIQUE ET ÉLECTRIQUE DU BÂTIMENT	102	0	CIMA+	AOP	311 250,00 \$	311 250,00 \$	20051121		
P00857	CLSC DE MATAWINIE (POINT DE SERVICE)	14	THERMOGRAPHIE	109	0	LVM FONDATECH INC.	P	2 500,00 \$	2 500,00 \$	20051121		
P00457	HÔPITAL BRÔME-MISSISQUOI-PERKINS	16	ESTIMATION DE COÛTS DE CONSTRUCTION	111	0	BUDGET-CONSTRUCTION-SOLUTIONS INC.	AOP	39 571,00 \$	39 571,00 \$	20051121		

P : Proposition AOS : Appel soumissions  
F1 : Fichier 1 nom AOP : Appel d'offres public  
TS : Tirage au sort AOPR : Pub. régionalisé  
Fichier 5-10 noms : Direction du fichier

Av. : Avenant

NO PROJET	NOM DU PROJET	Région	SPECIALITE	No contrat	Av.	FOURNISSEUR	Méthode de sélection	MONTANT DU CONTRAT OU DE L'AVENANT	MONTANT TOTAL DU CONTRAT	DATE DE SIGNATURE	Contrat simplifié	Autorisation requise Régl. sur les contrats CHQ - Art. 81
03210-23	PAVILLON L'HÔTEL-DIEU DE QUÉBEC	03	ARCHITECTURE	101	5	AMIOT ET BERGERON/LEMAY/GUY/J. HARVEY/BÉLANGER BEAUCHEMIN ARCH.	AOP	5 000,00 \$	1 683 888,78 \$	20051121		PDG
04106-03	CENTRE CLOUTIER-DU RIVAGE	04	ARPENTAGE	116	3	GÉOMATIQUE BLP INC.	P	2 600,00 \$	10 755,00 \$	20051121	X	PDG
02184-05	CENTRE HOSPITALIER JONQUIÈRE	02	GÉNIE MÉCANIQUE ET ÉLECTRIQUE DU BÂTIMENT	102	3	CONSORTIUM GÉNIVEL-BPR (BPR INC.)/DUPRAS LEDOUX INC.	AOP	113 754,78 \$	545 568,42 \$	20051124		PDG
06381C-06	CENTRE HOSPITALIER ANNA-LABERGE	16	ARCHITECTURE	101	3	3886221 CANADA INC., FAISANT AFFAIRE SOUS GIROUX, CARAZZATO, SOCIÉTÉ D'ARCHITECTURE	AOP	1 500,00 \$	290 900,26 \$	20051125		PDG
P00495	POINT DE SERVICE DU LITTORAL: CHARNY	12	INGÉNIERIE DES SOLS ET DES MATÉRIAUX	108	0	INSPEC-SOL INC.	AOP	61 111,45 \$	61 111,45 \$	20051125		
P00492	CENTRE HOSPITALIER DE LA RÉGION DE L'AMIANTE	12	GÉNIE CIVIL DU BÂTIMENT	103	1	BPR GROUPE-CONSEIL S.E.N.C.	AOP	16 590,63 \$	167 240,63 \$	20051125		PDG
P00464	HÔPITAL DU SAINT-SACREMENT	03	GÉNIE CIVIL DU BÂTIMENT	103A	2	BPR INC.	AOP	-12 154,16 \$	38 814,23 \$	20051125		
07116-01	PAVILLON DU CENTRE HOSPITALIER	07	GÉNIE MÉCANIQUE ET ÉLECTRIQUE DU BÂTIMENT	102	3	PAGEAU MOREL ET ASS. INC./GÉNIVAR GROUPE-CONSEIL INC.	AOP	18 500,00 \$	335 288,51 \$	20051125		PDG
P00407	PAVILLON DE GATINEAU	07	ESTIMATION ET CONTRÔLE DE COÛTS	111	0	MACOGEP INC.	AOP	41 240,87 \$	41 240,87 \$	20051125		
P00464	HÔPITAL DU SAINT-SACREMENT	03	ARCHITECTURE	101	2	DEMONTIGNY, MÉTIVIER, HÉBERT, FORTIN, MARTIN/GALIENNE-MOISAN	AOP	85 744,50 \$	474 331,09 \$	20051125		PDG
06172A-02	CHSLD JEANNE-LEBER	06	EXPERT-CONSEIL EN AMIANTE	123	0	MHV-SERVICES D'HYGIÈNE INDUSTRIELLE INC.	P	250,00 \$	250,00 \$	20051202	X	
P00418	RÉSIDENCE LOUIS-HÉBERT	03	ARPENTAGE	1168	1	LE GROUPE ROBERT GIROUX, S.E.N.C.	P	360,00 \$	760,00 \$	20051202	X	PDG
06172A-02	CHSLD JEANNE-LEBER	06	EXPERT-CONSEIL EN ASCENSEUR	112	0	LBA/CHARBONNEAU EXPERTS-CONSEILS INC.	P	10 000,00 \$	10 000,00 \$	20051202	X	

P : Proposition AOS : Appel soumissions  
F1 : Fichier 1 nom AOP : Appel d'offres public  
TS : Tirage au sort ADPR : Pub. régionalisé  
Fichier 5-10 noms : Direction du fichier

Av.: Avenant

NO PROJET	NOM DU PROJET	Région	SPECIALITE	No contrat	Av.	FOURNISSEUR	Méthode de sélection	MONTANT DU CONTRAT OU DE L'AVENANT	MONTANT TOTAL DU CONTRAT	DATE DE SIGNATURE	Contrat simplifié	Autorisation requise Règl. sur les contrats CHQ - Art. 81
P00457	HÔPITAL BRÔME-MISSISQUOI-PERKINS	16	ARCHITECTURE	101	0	YELLE MAILLÉ ARCHITECTES ASSOCIÉS S.E.N.C.	AOP	598 751,25 \$	598 751,25 \$	20051207		
06200A-15	HÔPITAL DU SACRÉ-CŒUR DE MONTRÉAL	06	ESTIMATION	111C	0	CIMA+ S.E.N.C.	P	10 500,00 \$	10 500,00 \$	20051208	X	
06200A-15	HÔPITAL DU SACRÉ-CŒUR DE MONTRÉAL	06	ESTIMATION	111A	0	ABCP ARCHITECTURE ET URBANISME	P	8 500,00 \$	8 500,00 \$	20051208	X	
06200A-15	HÔPITAL DU SACRÉ-CŒUR DE MONTRÉAL	06	ESTIMATION	111B	0	LEROUX, BEAUDOIN, HURENS ET ASSOCIÉS INC.	P	12 500,00 \$	12 500,00 \$	20051208	X	
04106-03	CENTRE CLOUTIER-DU RIVAGE	04	ARCHITECTURE	101A	0	BEAUDRY & PALATO, EXPERTS-CONSEILS INC.	P	12 000,00 \$	12 000,00 \$	20051212	X	
P00498	RÉSIDENTE LA PROVIDENCE	04	ARPENTAGE	116	0	TECNI-MÉTRIC INC.	P	3 600,00 \$	3 600,00 \$	20051213		
P00394	PAV. MAISONNEUVE/PAV. MARCEL-LAMOUREUX	06	EXPERT-CONSEIL - NORMES DE CONSTRUCTION ET SÉCURITÉ INCENDIE	115B	0	TECHNORM INC.	P	917,50 \$	917,50 \$	20051213	X	
03196-01	RÉSIDENTE SAINT-CHARLES	03	NOTAIRE	301	1	NOTAIRES GINGRAS VAILLANCOURT BAILLARGEON	P	125,00 \$	2 525,00 \$	20051214	X	
01177-11	CENTRE HOSPITALIER RÉGIONAL DE RIMOUSKI	01	GÉNIE MÉCANIQUE ET ÉLECTRIQUE DU BÂTIMENT	102	2	SOPAX-M.H. GROUPE-CONSEIL LTÉE/DENIS THIBAUT & ASS./GENIVAR GROUPE-CONSEIL INC.	AOP	426,24 \$	554 543,26 \$	20051214		PDG
P00837	CENTRE HOSPITALIER DE GRANBY	16	ARCHITECTURE	101	0	FAUVREAU BLAIS BRODEUR ARCHITECTES/PROVENCHER ROY ET ASS. ARCH.	AOP	613 948,00 \$	613 948,00 \$	20051214		
P00833	CLSC HAUTE-VILLE	03	GÉNIE CIVIL DU BÂTIMENT	103A	1	RSW INC.	AOP	1 200,00 \$	41 880,00 \$	20051214		
P00368	RÉSIDENTE AVELLIN-DALCOURT	04	INGÉNIERIE DES SOLS ET DES MATÉRIAUX	106	1	LABORATOIRE DE SERVICES SPÉCIALISÉS MBF LTÉE	AOP	14 200,00 \$	34 695,85 \$	20051214		PDG
02184-05	CENTRE HOSPITALIER JONQUIÈRE	02	ARCHITECTURE	101	4	LEBLOND TREMBLAY BOULAY FRADETTE BARRETTE/ÉRIC PAINCHAUD, ARCH/BOUDREAU LTÉE LEVASSEUR ARCH.	AOP	20 995,67 \$	888 512,85 \$	20051214		PDG

P : Proposition AOS : Appel soumissions  
F1 : Fichier 1 nom AOP : Appel d'offre public  
TS : Tirage au sort AOPR : Pub. régionalisé  
Fichier 5-10 noms : Direction du fichier

Av.: Avenant



NO PROJET	NOM DU PROJET	Région	SPECIALITE	No contrat	Av.	FOURNISSEUR	Méthode de sélection	MONTANT DU CONTRAT OU DE L'AVENANT	MONTANT TOTAL DU CONTRAT	DATE DE SIGNATURE	Contrat simplifié	Autorisation requise Régl. sur les contrats CHQ - Art. 81
P00464	HÔPITAL DU SAINT-SACREMENT	03	GÉNIE MÉCANIQUE ET ÉLECTRIQUE DU BÂTIMENT	102	3	POLYSEC INC./PIETTE AUDY BERTRAND LEMIEUX ET ASSOCIÉS INC.	AOP	116 438,95 \$	450 881,75 \$	20051214		PDG
P00833	CLSC HAUTE-VILLE	03	ARCHITECTURE	101	1	DEMONTIGNY, MÉTIVIER, HÉBERT, FORTIN, MARTIN	AOP	13 360,00 \$	136 633,00 \$	20051214		PDG
02140-20	PAVILLON SAINT-VALLIER	02	ARCHITECTURE	101	3	1842-5975 QUÉBEC INC. FAISANT AFFAIRES SOUS LE NOM DE BCS+M ARCHITECTES ET DESIGNERS	Fichier 5-10 noms	18 377,41 \$	434 273,60 \$	20051216		PDG
P00853	C.U.S. MCGILL - COUR GLEN	06	INGÉNIERIE DES SOLS ET DES MATÉRIAUX	106D	0	INSPER-SOL INC.	P	23 640,00 \$	23 640,00 \$	20051219	X	
P00853	C.U.S. MCGILL - COUR GLEN	06	INGÉNIERIE DES SOLS ET DES MATÉRIAUX	106E	0	INSPER-SOL INC.	P	5 518,40 \$	5 518,40 \$	20051219	X	
P00490	C.H. RÉGIONAL DE LANAUDIÈRE	14	EXPERT EN ARCHITECTURE	111A	0	RÉGIS CÔTÉ ET ASSOCIÉS, ARCHITECTES	P	11 800,00 \$	11 800,00 \$	20051219	X	
P00490	C.H. RÉGIONAL DE LANAUDIÈRE	14	EXPERT EN GÉNIE CIVIL DU BÂTIMENT	111C	0	TECSULT INC.	P	10 000,00 \$	10 000,00 \$	20051219	X	
P00490	C.H. RÉGIONAL DE LANAUDIÈRE	14	EXPERT EN GÉNIE MÉCANIQUE ET ÉLECTRIQUE DU BÂTIMENT	111B	0	BOUTILLETTE PARIZEAU ET ASS. INC.	P	7 000,00 \$	7 000,00 \$	20051219	X	
06132A-02	HÔPITAL GÉNÉRAL DU LAKESHORE	06	ARCHITECTURE	101	15	LES ARCHITECTES PETERS, MESSIER, MARCHAND, FAMELART	AOP	0,00 \$	4 299 198,64 \$	20051220		PDG
02184-05	CENTRE HOSPITALIER JONQUIÈRE	02	GÉNIE CIVIL DU BÂTIMENT	103	3	UNIGEC INC.	AOP	-1 910,54 \$	218 839,12 \$	20051221		PDG
06504A-05	HÔPITAL ROYAL VICTORIA	06	GÉNIE MÉCANIQUE ET ÉLECTRIQUE DU BÂTIMENT	102	2	DESSAU-SOPRIN INC.	Fichier 5-10 noms	12 500,00 \$	235 130,00 \$	20051221		
P00391	HÔPITAL HONORE-MERCIER	16	GÉNIE MÉCANIQUE ET ÉLECTRIQUE DU BÂTIMENT	102	5	DESSAU-SOPRIN INC.	AOP	283 070,00 \$	2 075 594,95 \$	20051221		
P00391	HÔPITAL HONORE-MERCIER	16	EXPERT-CONSEIL 0 RÉSOLUTION DE CONFLITS	115M	0	REVAY ET ASSOCIÉS LIMITÉE	P	21 725,72 \$	21 725,72 \$	20051221	X	

P : Proposition AOS : Appel soumissions  
F1 : Fichier 1 nom AOP : Appel d'offres public  
T8 : Tirage au sort AOPR : Pub. régionalisé  
Fichier 5-10 noms : Direction du fichier

Av.: Avenant

NO PROJET	NOM DU PROJET	Région	SPECIALITE	No contrat	Av.	FOURNISSEUR	Méthode de sélection	MONTANT DU CONTRAT OU DE L'AVENANT	MONTANT TOTAL DU CONTRAT	DATE DE SIGNATURE	Contrat simplifié	Autorisation requise Régl. sur les contrats CHQ - Art. 81
P00837	CENTRE HOSPITALIER DE GRANBY	16	ARPENTAGE	116	0	JACQUES BONNEAU, ARPENTEUR-GÉOMÈTRE	P	5 700,00 \$	5 700,00 \$	20051222		
07151-01	MAISON BON SÉJOUR	07	GÉNIE MÉCANIQUE ET ÉLECTRIQUE DU BÂTIMENT	102	3	PAGEAU, MOREL ET ASSOCIÉS INC.	Fichier 5-10 noms	-3 978,00 \$	201 107,58 \$	20060110		PDG
03196-01	RÉSIDENCE SAINT-CHARLES	03	ARCHITECTURE	101	2	RAMOISY TREMBLAY ARCHITECTES/BOUCHARD & CHABOT	AOP	165 027,08 \$	1 156 394,17 \$	20060111		PDG
06130B-01	CLSC THÉRÈSE-DE-BLAINVILLE	15	NOTAIRE	301	0	ME PAUL LAROCQUE, NOTAIRE	P	5 162,00 \$	5 162,00 \$	20060111	X	
P00457	HÔPITAL BRÔME-MISSISQUOI-PERKINS	16	GÉNIE CIVIL DU BÂTIMENT	103	0	LES CONSULTANTS S.M. INC.	AOP	150 100,00 \$	150 100,00 \$	20060111		
02101-04	HOPITAL, CLSC ET CENTRE D'HEBERGEMENT DE ROBERVAL	02	EXPERT-CONSEIL EN ARCHITECTURE	115G	1	BOUDREAU LEVASSEUR ARCHITECTES	Art 10.14 et 10.17	67 000,00 \$	85 000,00 \$	20060111		PDG
03166-10	CHSLD DE SAINTE-MARIE ET GARDE MEDICALE	12	INGÉNIERIE DES SOLS ET DES MATÉRIAUX	106	3	INSPIC-SOL INC.	P	3 901,24 \$	11 974,07 \$	20060111		PDG
P00885	HÔTEL-DIEU DU CHUM	06	INGÉNIERIE DES SOLS ET DES MATÉRIAUX	106	0	LABORATOIRE DE BÉTON LTÉE	P	24 999,00 \$	24 999,00 \$	20060111		
04106-03	CENTRE CLOUTIER-DU RIVAGE	04	EXPERT-CONSEIL EN GÉNIE BIOMÉDICAL	115A	0	GROUPE BIOMÉDICAL - MONTRÉGIE	P	10 235,00 \$	10 235,00 \$	20060118	X	
P00750	HÔPITAL LAVAL	03	GÉNIE MÉCANIQUE ET ÉLECTRIQUE DU BÂTIMENT	102	1	BPR INC.	AOP	37 950,00 \$	465 338,53 \$	20060118		
03196-01	RÉSIDENCE SAINT-CHARLES	03	GÉNIE MÉCANIQUE ET ÉLECTRIQUE DU BÂTIMENT	102	1	POLYGEC INC./PIETTE AUDY BERTRAND LEMIEUX ET ASSOCIÉS INC.	AOP	151 036,31 \$	505 669,83 \$	20060118		PDG

Art. 10.14 Il s'agit d'un contrat de service qui concerne l'engagement d'un enquêteur, d'un conciliateur, d'un négociateur, d'un médiateur, d'un arbitre, d'un assesseur ou d'un expert en raison d'un différend, sauf lorsqu'un accord intergouvernemental est applicable;

Art. 10.17 Un contrat de services professionnels est confié au concepteur des plans et devis ou à celui qui a effectué la surveillance des travaux pour la défense des intérêts de la Corporation ou en regard d'une réclamation soumise aux tribunaux de droit commun ou à une procédure de médiation ou d'arbitrage;

P : Proposition AOS : Appel soumissions  
F1 : Fichier 1 nom AOP : Appel d'offres public  
TS : Tirage au sort ADPR : Pub. régionalisé  
Fichier 5-10 noms : Direction du fichier

Av.: Avenant

NO PROJET	NOM DU PROJET	Région	SPECIALITE	No contrat	Av.	FOURNISSEUR	Méthode de sélection	MONTANT DU CONTRAT OU DE L'AVENANT	MONTANT TOTAL DU CONTRAT	DATE DE SIGNATURE	Contrat simplifié	Autorisation requise Régl. sur les contrats CHQ - Art. 81
10233-06	CENTRE DE SANTE ISLE-DIEU	10	ARCHITECTURE	101	1	GUY LECLERC, ARCHITECTE	Fichier 5-10 noms	44 798,57 \$	147 694,43 \$	20060118		PDG
07151-01	MAISON BON SÉJOUR	07	ARCHITECTURE	101A	2	FORTIN, CORRIVEAU, SALVAIL, ARCHITECTURE + DESIGN SNC	Fichier 5-10 noms	5 054,00 \$	253 693,81 \$	20060118		PDG
P00391	HÔPITAL HONORE-MERCIER	16	GÉRANCE DE PROJETS	121	2	DÉCAREL-EBC COENTREPRISE	AOP	1 485 491,00 \$	5 421 641,00 \$	20060118		
03322-17	HÔPITAL DE L'ENFANT-JÉSUS	03	ARCHITECTURE	101A	0	BOUCHARD ET CHABOT, ARCHITECTES	P	7 500,00 \$	7 500,00 \$	20060118	X	
03322-17	HÔPITAL DE L'ENFANT-JÉSUS	03	GÉNIE MÉCANIQUE ET ÉLECTRIQUE DU BÂTIMENT	102A	0	GENIVAR GROUPE-CONSEIL INC.	P	14 000,00 \$	14 000,00 \$	20060118	X	
03322-17	HÔPITAL DE L'ENFANT-JÉSUS	03	GÉNIE CIVIL DU BÂTIMENT	103A	0	LE GROUPE LMB EXPERTS-CONSEILS INC.	P	6 900,00 \$	6 900,00 \$	20060118	X	
03186-01	CENTRE VICTOR-CLOUTIER	12	EXPERT-CONSEIL - TÉMOIN LITIGE	115A	0	RICHARD MOREAU ARCHITECTE	P	300,00 \$	300,00 \$	20060119	X	
03186-01	CENTRE VICTOR-CLOUTIER	12	EXPERT-CONSEIL - TÉMOIN EXPERT	115B	0	MALENFANT DALLAIRE COMPTABLES AGRÉÉS, s.e.n.c.r.l.	P	843,00 \$	843,00 \$	20060119	X	
P00868	CLSC SECTEUR BAIE-COMEAU	09	ARCHITECTURE	101	1	DEMONTIGNY MÉTIVIER HÉBERT FORTIN MARTIN TREMBLAY ARCH., SENC.	Voir note	3 791,02 \$	105 770,89 \$	20060120		
02140-20	PAVILLON SAINT-VALLIER	02	GÉNIE MÉCANIQUE ET ÉLECTRIQUE DU BÂTIMENT	102	4	ROCHE LTÉE GROUPE-CONSEIL	Fichier 5-10 noms	28 757,58 \$	295 470,19 \$	20060124		PDG
02140-20	PAVILLON SAINT-VALLIER	02	GÉNIE CIVIL DU BÂTIMENT	103	5	CEGERTEC EXPERTS-CONSEILS INC.	Fichier 5-10 noms	11 219,90 \$	223 905,93 \$	20060124		PDG
P00391	HÔPITAL HONORE-MERCIER	16	EXPERT-CONSEIL - GÉNIE BIOMÉDICAL	115L	3	GROUPE BIOMÉDICAL - MONTRÉGIE	P	3 490,00 \$	23 188,09 \$	20060127	X	

Dossier transféré de l'établissement.

P : Proposition AOS : Appel soumissions  
F1 : Fichier 1 nom AOP : Appel d'offres public  
TS : Tirage au sort AOPR : Pub. régionalisé  
Fichier 5-10 noms : Direction du fichier

Av. : Avenant

NO PROJET	NOM DU PROJET	Région	SPECIALITE	No contrat	Av.	FOURNISSEUR	Méthode de sélection	MONTANT DU CONTRAT OU DE L'AVENANT	MONTANT TOTAL DU CONTRAT	DATE DE SIGNATURE	Contrat simplifié	Autorisation requise Régl. sur les contrats CHQ - Art. 81
04106-03	CENTRE CLOUTIER-DU RIVAGE	04	ARCHITECTURE	101A	1	BEAUDRY & PALATO, EXPERTS-CONSEILS INC.	P	12 000,00 \$	24 000,00 \$	20060127	X	PDG
03261-12	PAVILLON DU CENTRE HOSPITALIER DE L'UNIVERSITÉ LAVAL	03	GÉNIE MÉCANIQUE ET ÉLECTRIQUE DU BÂTIMENT	102	3	GENIVAR GROUPE-CONSEIL INC./LE GROUPE LMB EXPERT-CONSEILS INC.	AOP	565 000,00 \$	2 778 030,44 \$	20060130		PDG
03193-01	CLSC LA SOURCE (POINT DE SERVICE NORD)	03	ARPENTAGE	116	2	LUC PELLETIER ET ASSOCIÉS ARPENTEURS-GÉOMÈTRES	F1	2 408,00 \$	27 418,00 \$	20060203		PDG
03196-01	RÉSIDENTE SAINT-CHARLES	03	SERVICES ALIMENTAIRES	104	2	SAVOIE ET ASSOCIÉS EXPERTS-CONSEILS INC., FILIALE DE GENIVAR	AOP	16 211,05 \$	54 961,05 \$	20060203		PDG
03210-23	PAVILLON DE L'HÔTEL-DIEU DE QUÉBEC	03	SURVEILLANCE DES TRAVAUX DE TOITURE	110	2	LABORATOIRE D'INSPECTION DE COUVERTURES LIC INC.	P	7 761,00 \$	39 086,00 \$	20060203		PDG
03196-01	RÉSIDENTE SAINT-CHARLES	03	ESTIMATION DE COÛTS DE CONSTRUCTION	111A	1	BPR CONSTRUCTION INC.	AOP	3 392,50 \$	88 042,50 \$	20060203		
02140-19	PAVILLON SAINT-VALLIER	02	ARCHITECTURE	101	2	LEBLOND TREMBLAY BOULAY FRADETTE BARRETTE (LES ARCHITECTES ASSOCIÉS)	Fichier 5-10 noms	-100 756,37 \$	313 125,49 \$	20060203		
02101-04	HOPITAL, CLSC ET CENTRE D'HEBERGEMENT DE ROBERVAL	02	ASSISTANCE AU PROCUREUR	115K	1	CEGERTEC EXPERTS-CONSEILS INC.	Art. 10.14	15 000,00 \$	30 000,00 \$	20060203	X	PDG
10233-06	CENTRE DE SANTE ISLE-DIEU	10	GÉNIE MÉCANIQUE ET ÉLECTRIQUE DU BÂTIMENT	102	1	GROUPE STAVIBEL INC.	Fichier 5-10 noms	51 134,00 \$	135 488,00 \$	20060209		PDG
03188-01	PAVILLON BELLEVUE	12	GÉNIE MÉCANIQUE ET ÉLECTRIQUE DU BÂTIMENT	102A	5	GROUPE GLD INC.	AOP	1 300,00 \$	82 752,81 \$	20060210		PDG
P00837	CENTRE HOSPITALIER DE GRANBY	16	GÉNIE MÉCANIQUE ET ÉLECTRIQUE DU BÂTIMENT	102	1	TEKNIKA-HBA INC.	AOP	6 500,00 \$	366 410,20 \$	20060210		
03196-01	RÉSIDENTE SAINT-CHARLES	03	GÉNIE CIVIL DU BÂTIMENT	103	2	DESSAU-SOPRIN INC.	AOP	56 852,33 \$	374 544,33 \$	20060210		PDG

Art. 10.14 Il s'agit d'un contrat de service qui concerne l'engagement d'un enquêteur, d'un conciliateur, d'un négociateur, d'un médiateur, d'un arbitre, d'un assesseur ou d'un expert en raison d'un différend, sauf lorsqu'un accord intergouvernemental est applicable;

P : Proposition AOS : Appel soumissions  
F1 : Fichier 1 nom AOP : Appel d'offres public  
TS : Tirage au sort AOPR : Pub. régionalisé  
Fichier 5-10 noms : Direction du fichier

Av.: Avenant

NO PROJET	NOM DU PROJET	Région	SPECIALITE	No contrat	Av.	FOURNISSEUR	Méthode de sélection	MONTANT DU CONTRAT OU DE L'AVENANT	MONTANT TOTAL DU CONTRAT	DATE DE SIGNATURE	Contrat simplifié	Autorisation requise Régl. sur les contrats CHQ - Art. 81
P00492	CENTRE HOSPITALIER DE LA RÉGION DE L'AMIANTE	12	GÉNIE MÉCANIQUE ET ÉLECTRIQUE DU BÂTIMENT	102	1	CONSORTIUM SNC-LAVALIN/ROCHE	AOP	27 294,29 \$	276 614,29 \$	20060210		PDG
04106-03	CENTRE CLOUTIER-DU RIVAGE	04	EXPERT-CONSEIL	115C	0	LP INC. TÉLÉCOMMUNICATION	P	4 500,00 \$	4 500,00 \$	20060213	X	
06106-03	CENTRE CLOUTIER-DU RIVAGE	04	EXPERT-CONSEIL (TEST-PIEU)	115B	0	BPR INC.	P	7 394,22 \$	7 394,22 \$	20060213	X	
P00817	HÔTEL-DIEU DE LÉVIS	12	ARPENTAGE	116	0	MARC-ANDRÉ ET ALAIN CARRIER, ARPENTEURS-GÉOMÈTRES	P	4 434,51 \$	4 434,51 \$	20060215		
P00863	CLSC DE PORTNEUF (POINT DE SERVICES)	03	INGÉNIERIE DES SOLS ET DES MATÉRIAUX	106	1	TECHNISOL INC.	P	9 794,62 \$	14 773,79 \$	20060216	X	PDG
01177-11	C.H. RÉGIONAL DE RIMOUSKI	01	INGÉNIERIE DES SOLS ET DES MATÉRIAUX	106	3	INSPÉC-SOL INC.	F1	1 080,00 \$	22 769,41 \$	20060221		PDG
P00391	HÔPITAL HONORE-MERCIER	16	ARCHITECTURE	101	3	BIRTZ BASTIEN BEAUDOIN LAFOREST ARCH./JLP/GOYETTE TARDIF ARCH.	AOP	579 813,00 \$	3 084 538,00 \$	20060222		
P00391	HÔPITAL HONORE-MERCIER	16	GÉNIE CIVIL DU BÂTIMENT	103A	3	DESSAU-SOPRIN INC.	AOP	71 672,00 \$	615 724,65 \$	20060222		
P00405	HÔPITAL CHARLES LEMOYNE	16	GÉNIE CIVIL DU BÂTIMENT	103	2	DESSAU-SOPRIN INC./CONSULTANTS S.M. INC.	AOP	56 533,03 \$	561 056,03 \$	20060227		PDG
P00457	HÔPITAL BRÔME-MISSISQUOI-PERKINS	16	ARCHITECTURE	101	1	YELLE MAILLÉ ARCHITECTES ASSOCIÉS S.E.N.C.	AOP	9 105,00 \$	607 856,25 \$	20060227		
07151-01	MAISON BON SÉJOUR	07	GÉNIE MÉCANIQUE ET ÉLECTRIQUE DU BÂTIMENT	102	4	PAGEAU MOREL ET ASSOCIÉS INC.	Fichier 5-10 norms	4 000,00 \$	205 107,58 \$	20060227		PDG
P00391	HÔPITAL HONORE-MERCIER	16	GÉNIE MÉCANIQUE ET ÉLECTRIQUE DU BÂTIMENT	102A	4	DESSAU-SOPRIN INC.	AOP	665 478,86 \$	2 616 595,59 \$	20060227		
P00492	CENTRE HOSPITALIER DE LA RÉGION DE L'AMIANTE	12	ESTIMATION DE COÛTS DE CONSTRUCTION	111	0	BUDGET-CONSTRUCTION-SOLUTIONS INC.	P	5 000,00 \$	5 000,00 \$	20060228	X	

P : Proposition AOS : Appel soumissions  
F1 : Fichier 1 nom AOP : Appel d'offres public  
TS : Tirage au sort ADPR : Pub. régionalisé  
Fichier 5-10 norms : Direction du fichier

Av. : Avenant

NO PROJET	NOM DU PROJET	Région	SPECIALITE	No contrat	Av.	FOURNISSEUR	Méthode de sélection	MONTANT DU CONTRAT OU DE L'AVENANT	MONTANT TOTAL DU CONTRAT	DATE DE SIGNATURE	Contrat simplifié	Autorisation requise Règl. sur les contrats CHQ - Art. 81
P00747	PAVILLON D'YOUVILLE	05	ARCHITECTURE	101.	1	TARDIF FAUCHER COUTU FAUCHER ARCH. S.E.N.C.	AOP	5 000,00 \$	182 235,47 \$	20060301		
P00766	PAVILLON CENTRE HOSPITALIER DE L'UNIVERSITE LAVAL	03	GÉNIE MÉCANIQUE ET ÉLECTRIQUE DU BÂTIMENT	102	2	BPR GROUPE-CONSEIL	AOP	114 519,60 \$	892 968,32 \$	20060301		PDG
P00391	CENTRE HOSPITALIER HONORE-MERCIER	16	ARCHITECTURE	101A	6	PROVENCHER ROY ET ASSOCIÉS ARCH./YELLE MAILLÉ ARCH. ASSOCIÉS	AOP	388 618,00 \$	3 186 111,00 \$	20060301		
P00916	CLSC DU FJORD	02	NOTAIRE	301	0	MALTAIS & BOILY, NOTAIRES	P	3 600,00 \$	3 600,00 \$	20060302	X	
P00916	CLSC DU FJORD	02	INGÉNIERIE DES SOLS ET DES MATÉRIAUX	106	0	TECHMAT (1992) INC.	P	1 750,00 \$	1 750,00 \$	20060302	X	
P00916	CLSC DU FJORD	02	ÉVALUATION FONCIÈRE	117	0	L'IMMOBILIÈRE, SOCIÉTÉ D'ÉVALUATION CONSEIL INC.	P	3 800,00 \$	3 800,00 \$	20060302	X	
P00864	AGENCE DE GASPÉSIE/LES-DE-LA-MADELEINE	11	NOTAIRE	301	0	ABDELNOUR ET DESROSISERS, NOTAIRES	P	3 500,00 \$	3 500,00 \$	20060302	X	
P00863	CLSC DE PORTNEUF (POINT DE SERVICES)	03	ARCHITECTURE	101	2	RAMOISY TREMBLAY ARCHITECTES	Voir note	-2 639,22 \$	73 987,06 \$	20060309		
P00394	PAV. MAISONNEUVE/PAV. MARCEL-LAMOUREUX	08	GÉNIE CIVIL DU BÂTIMENT	103	1	CIMA+ S.E.N.C.	AOP	81 652,45 \$	245 341,84 \$	20060309		PDG
P00492	CENTRE HOSPITALIER DE LA RÉGION DE L'AMIANTE	12	ARCHITECTURE	101A	0	LES ARCHITECTES D'ANJOU, L'ÉBÈVRE, BÉGIN ET GAGNON/LES ARCH. ASSOCIÉS PROULX ET SAVARD ANALYSTES CONSEILS	P	5 757,20 \$	5 757,20 \$	20060310	X	
P00492	CENTRE HOSPITALIER DE LA RÉGION DE L'AMIANTE	12	GÉNIE MÉCANIQUE ET ÉLECTRIQUE DU BÂTIMENT	102A	0	GÉNIVAR GROUPE-CONSEIL INC.	P	8 000,00 \$	8 000,00 \$	20060310	X	
P00492	CENTRE HOSPITALIER DE LA RÉGION DE L'AMIANTE	12	GÉNIE CIVIL DU BÂTIMENT	103A	0	CONSULTANTS MÉSAR INC.	P	8 000,00 \$	8 000,00 \$	20060310	X	

Continuité de services

P : Proposition AOS : Appel soumissions  
F1 : Fichier 1 nom AOP : Appel d'offres public  
TS : Tirage au sort AOPR : Pub. régionalisé  
Fichier 5-10 noms : Direction du fichier

Av. : Avenant

NO PROJET	NOM DU PROJET	Région	SPECIALITE	No contrat	Av.	FOURNISSEUR	Méthode de sélection	MONTANT DU CONTRAT OU DE L'AVENANT	MONTANT TOTAL DU CONTRAT	DATE DE SIGNATURE	Contrat simplifié	Autorisation requise Régl. sur les contrats CHQ - Art. 81
06172A-02	CHSLD JEANNE-LEBER	06	ASCENSEURS	112	1	LBA/CHARBONNEAU EXPERTS-CONSEILS INC.	P	800,00 \$	10 800,00 \$	20060313	X	
P00872	HÔPITAL CHARLES LEMOYNE	16	GÉNIE MÉCANIQUE ET ÉLECTRIQUE DU BÂTIMENT	102A	0	LEROUX, BEAUDOIN, HURENS ET ASSOCIÉS INC.	P	2 005,53 \$	2 005,53 \$	20060314	X	
P00863	CLSC DE PORTNEUF (POINT DE SERVICES)	03	GÉNIE CIVIL DU BÂTIMENT	103	1	TECSULT INC.	Voir note	8 015,51 \$	31 046,06 \$	20060314		PDG
P00872	HÔPITAL CHARLES LEMOYNE	16	GÉNIE CIVIL DU BÂTIMENT	103A	0	TEKNIKA INC.	P	7 050,00 \$	7 050,00 \$	20060314	X	
P00872	HÔPITAL CHARLES LEMOYNE	16	ARCHITECTURE	101A	0	YELLE MAILLÉ ARCHITECTES ASSOCIÉS S.E.N.C.	P	7 600,00 \$	7 600,00 \$	20060315	X	
P00863	CLSC DE PORTNEUF (POINT DE SERVICES)	03	TOITURE	110	0	CTC CONTRÔLES TECHNIQUES DE COUVERTURES 2005 INC.	P	5 595,00 \$	5 595,00 \$	20060315	X	
P00215	HÔPITAL DU CENTRE-DE-LA-MAURICIE	04	ARCHITECTURE	101A	0	BOUCHARD ET CHABOT ARCHITECTES	P	9 000,00 \$	9 000,00 \$	20060315	X	
P00215	HÔPITAL DU CENTRE-DE-LA-MAURICIE	04	GÉNIE MÉCANIQUE ET ÉLECTRIQUE DU BÂTIMENT	102A	0	POLYGEC INC./PIETTE AUDY BERTRAND LEMIEUX ET ASSOCIÉS INC.	P	12 400,00 \$	12 400,00 \$	20060315	X	
P00215	HÔPITAL DU CENTRE-DE-LA-MAURICIE	04	GÉNIE CIVIL DU BÂTIMENT	103A	0	BPR GROUPE-CONSEIL	P	6 900,00 \$	6 900,00 \$	20060315	X	
03193-01	CLSC LA SOURCE (POINT DE SERVICE NORD)	03	GÉNIE MÉCANIQUE ET ÉLECTRIQUE DU BÂTIMENT	102	3	POLYGEC INC./BPR INC.	AOP	15 000,00 \$	330 379,40 \$	20060315		PDG
P00407	PAVILLON DE GATINEAU	07	GÉNIE CIVIL DU BÂTIMENT	103	0	CIMA+ S.E.N.C.	AOP	169 735,00 \$	169 735,00 \$	20060315		
P00385	HÔPITAL CHARLES LEMOYNE	16	GÉNIE CIVIL DU BÂTIMENT	103	1	CIMA+	AOP	9 174,12 \$	178 418,84 \$	20060315		

Continuité de services

P : Proposition AOS : Appel soumissions  
F1 : Fichier 1 nom AOP : Appel d'offre public  
TS : Tirage au sort AOPR : Pub. régionalisé  
Fichier 5-10 noms : Direction du fichier

Av. : Avenant

NO PROJET	NOM DU PROJET	Région	SPECIALITE	No contrat	Av.	FOURNISSEUR	Méthode de sélection	MONTANT DU CONTRAT OU DE L'AVENANT	MONTANT TOTAL DU CONTRAT	DATE DE SIGNATURE	Contrat simplifié	Autorisation requise Régl. sur les contrats CHQ - Art. 81
P00747	PAVILLON D'YOUVILLE	05	GÉNIE MÉCANIQUE ET ÉLECTRIQUE DU BÂTIMENT	102	1	CIMA+	AOP	32 800,00 \$	147 418,20 \$	20060315		PDG
07116-01	PAVILLON DU CENTRE HOSPITALIER	07	ARCHITECTURE	101	4	AUDET FORTIN/BISSON & ASSOC./LEMA Y & ASSOC., ARCH.	AOP	507 046,83 \$	962 598,30 \$	20060315		PDG
03166-10	CHSLD DE SAINTE-MARIE ET GARDE MEDICALE	12	EXPERT EN RADIOPROTECTION	114	0	PRO RAYONS-X INC.	P	900,00 \$	900,00 \$	20060316	X	
04106-03	CENTRE CLOUTIER-DU RIVAGE	04	ARPENTAGE	116	4	GÉOMATIQUE BLP INC.	P	3 150,00 \$	13 905,00 \$	20060317	X	PDG
P00492	CENTRE HOSPITALIER DE LA RÉGION DE L'AMIANTE	12	GÉNIE CIVIL DU BÂTIMENT	103	2	BPR GROUPE CONSEIL	AOP	2 600,00 \$	169 840,63 \$	20060321		
P00394	PAVILLON MAISONNEUVE/PAVILLON MARCEL-LAMOUREUX	06	ARCHITECTURE	101	1	JODOIN LAMARRE PRATTE ET ASSOCIÉS ARCH.	AOP	17 916,20 \$	636 918,75 \$	20060321		
P00787	HÔTEL-DIEU DE MONTMAGNY	12	GÉNIE MÉCANIQUE ET ÉLECTRIQUE DU BÂTIMENT	102	2	BPR INC.	AOP	9 000,00 \$	421 490,00 \$	20060322		
06132A-02	HÔPITAL GÉNÉRAL DU LAKESHORE	06	EXPERT-CONSEIL	115F	0	DESSAU-SOPRIN INC.	P	10 000,00 \$	10 000,00 \$	20060322	X	
P00806	CENTRE JEUNESSE DE LA MONTRÉGIE	16	ARPENTAGE	116	0	PELCHAT GRENIER ROY ARPENTEURS-GÉOMÈTRES	P	450,00 \$	450,00 \$	20060323	X	
03210-23	PAVILLON DE L'HÔTEL-DIEU DE QUÉBEC	03	GÉNIE CIVIL DU BÂTIMENT	103	3	BPR GROUPE-CONSEIL INC./CONSULTANTS GENIUM INC.	AOP	43 300,00 \$	478 990,62 \$	20060327		PDG
07116-01	PAVILLON DU CENTRE HOSPITALIER	07	GÉNIE MÉCANIQUE ET ÉLECTRIQUE DU BÂTIMENT	102	4	PAGEAU MOREL ET ASS. INC./GÉNIVAR GROUPE-CONSEIL INC.	AOP	271 273,89 \$	606 562,40 \$	20060327		PDG
P00442	NOUVEAU CHSLD SAINT-JÉRÔME		INGÉNIERIE DES SOLS ET DES MATÉRIAUX	106	2	LVM FONDATECH INC.	AOP	14 221,22 \$	63 621,22 \$	20060327		PDG
P00472	CORPORATION D'URGENCES-SANTÉ	06	GÉNIE MÉCANIQUE ET ÉLECTRIQUE DU BÂTIMENT	102	0	BOUTHILLETTE PARIZEAU ET ASSOCIÉS INC.	AOP	310 338,92 \$	310 338,92 \$	20060327		

P : Proposition AOS : Appel soumissions  
F1 : Fichier 1 nom AOP : Appel d'offres public  
TS : Tirage au sort AOPR : Pub. régionalisé  
Fichier 5-10 noms : Direction du fichier

Av.: Avenant



NO PROJET	NOM DU PROJET	Région	SPECIALITE	No contrat	Av.	FOURNISSEUR	Méthode de sélection	MONTANT DU CONTRAT OU DE L'AVENANT	MONTANT TOTAL DU CONTRAT	DATE DE SIGNATURE	Contrat simplifié	Autorisation requise Régl. sur les contrats CHQ - Art. 81
P00472	CORPORATION D'URGENCES-SANTÉ	06	ARCHITECTURE	101	0	JODOIN LAMARRE PRATTE ET ASSOCIÉS ARCH.	AOP	434 467,07 \$	434 467,07 \$	20060327		
P00750	HÔPITAL LAVAL	03	ARPENTAGE	116	0	PICARD ET PICARD S.E.N.C.	P	9 400,00 \$	9 400,00 \$	20060327		
P00747	PAVILLON D'YOUVILLE	05	INGÉNIERIE DES SOLS ET DES MATÉRIAUX	106	1	LABO S.M. INC.	AOP	6 900,00 \$	23 900,00 \$	20060327		PDG
03196-01	RÉSIDENCE SAINT-CHARLES	03	INGÉNIERIE DES SOLS ET DES MATÉRIAUX	106	2	LABORATOIRE DE MATÉRIAUX DE QUÉBEC (1987) INC.	AOP	0,00 \$	77 973,00 \$	20060329		
03166-10	CHSLD DE SAINTE-MARIE ET GARDE MEDICALE	12	SERVICES ALIMENTAIRES	104	2	SAVOIE ET ASSOCIÉS EXPERTS-CONSEILS INC., FILIALE DE GENIVAR	TS	2 298,52 \$	40 857,03 \$	20060329		PDG
06381C-06	CENTRE HOSPITALIER ANNA-LABERGE	16	GÉNIE CIVIL DU BÂTIMENT	103	3	BMST ROUMON EXPERTS-CONSEILS INC.	F1	50,00 \$	68 925,50 \$	20060331		PDG
07116-01	PAVILLON DU CENTRE HOSPITALIER	07	GÉNIE CIVIL DU BÂTIMENT	103	4	GROUPE-CONSEIL GENIVAR INC./LES CONSULTANTS YVES AUGER ET ASSOCIÉS INC.	AOP	145 750,78 \$	280 379,34 \$	20060331		PDG
06200A-15	HÔPITAL DU SACRÉ-CŒUR DE MONTRÉAL	06	INGÉNIERIE DES SOLS ET DES MATÉRIAUX	106	1	TECHNISOL INC.	P	4 000,00 \$	14 551,00 \$	20060331		PDG
Nombre contrats/avenants								53 973 974,10 \$		376		

P : Proposition AOS : Appel soumissions  
F1 : Fichier 1 nom AOP : Appel d'offres public  
TS : Tirage au sort AOPR : Pub. régionalisé  
Fichier 5-10 nom : Direction du fichier

Av.: Avenant

# LISTE DES CONTRATS D'APPROVISIONNEMENT - CHQ

Du 1er avril 2005 au 31 mars 2006

NO DE PROJET	NOM DE L'INSTALLATION	NO DE RÉGION	DESCRIPTION	NO Contrat	FOURNISSEUR	Méthode de sélection	Montant du contrat ou de l'avenant	Montant total du contrat	DATE DE SIGNATURE	Contrat simplifié
CHQ	Corporation d'hébergement du Québec	03	Achat et installation de haut parleurs et de téléphones d'urgence installés sur tous les étages de	AP-614	Alarme et Sécurité Dynamique (9104-9668 Québec Inc.)	Proposition	7 304,73 \$	7 304,73 \$	2005-04-14	X
P00261	CHSLD St-Georges	06	StGeo 276-R - Lampes de bureau	AP-617	BuroPLUS division Novexco Inc.	Proposition	548,81 \$	548,81 \$	2005-06-02	
P00261	CHSLD St-Georges	06	StGeo 309 - Table péninsule - Retour gauche - Tirail clavier - Fauteuil	AP-629	Bureau Spec	Entente de groupe	900,31 \$	900,31 \$	2005-06-02	
CHQ	Corporation d'hébergement du Québec	03	Logiciel pour la gestion des immobilisations	AP-472	Gestisoft Québec Inc.	AOI	5 653,70 \$	5 653,70 \$	2005-06-15	X
P00156/031023	Pavillon l'Hôtel-Dieu de Québec	03	Sous-stations électriques	AP-234-2	Siemens Canada limitée	AOP	12 750,00 \$	727 968,00 \$	2005-07-25	
P00161	Pavillon St-Joseph de la Providence	06	Narcotic Control Cabinet - 4 Shelves 24Hx16Wx8D	AP-630	Dismed Inc.	AOI	2 595,00 \$	2 595,00 \$	2005-07-29	BC
P00161	Pavillon St-Joseph de la Providence	06	Armoires Narcotiques	AP-625	Dismed Inc.	Proposition	2 595,00 \$	2 595,00 \$	2005-07-29	BC
P00161	Pavillon St-Joseph de la Providence	06	Achat de machines à glace	AP-624	Distribution Félsol	AOI	19 975,00 \$	19 975,00 \$	2005-07-29	BC
P00161	Pavillon St-Joseph de la Providence	06	Bac collecteur	AP-627	Arjo Canada Inc.	AOI	21 980,00 \$	21 980,00 \$	2005-07-29	BC
P00161	Pavillon St-Joseph de la Providence	06	Tableaux de commande murale	AP-626	Arjo Canada Inc.	AOI	24 950,00 \$	24 950,00 \$	2005-07-29	BC

7 avril 2006

Art. 10 (5) : Il n'existe qu'un fournisseur ayant un bureau au Québec ou, lorsqu'un accord Intergouvernemental est applicable, au Québec ou dans une province ou un territoire visé par cet accord qui, après une recherche sérieuse et documentée, est le seul à pouvoir répondre aux spécifications requises et à posséder les qualifications nécessaires à la réalisation du contrat ou encore, il n'existe aucun fournisseur sur le territoire concerné répondant à ces exigences.

Page 1 de 2

NO DE PROJET	NOM DE L'INSTALLATION	NO DE RÉGION	DESCRIPTION	NO Contrat	FOURNISSEUR	Méthode de sélection	Montant du contrat ou de l'avenant	Montant total du contrat	DATE DE SIGNATURE	Contrat simplifié
P00161	Pavillon St-Joseph de la Providence	06	Cimères Douche	AP-628	Québec Médical de Lanaudière	AOI	31 125,00 \$	31 125,00 \$	2005-07-29	BC
P00375	CLSC du Plateau Mont-Royal	06	Silencieux en coude, plénum, transport et installation	AP-632	Acoustock Inc.	Exception à AO Art. 10 (5)	35 319,40 \$	35 319,40 \$	2006-02-17	BC
Nombre total de contrats : 12							165 696,95 \$			

7 avril 2006

Art. 10 (5) : Il n'existe qu'un fournisseur ayant un bureau au Québec ou, lorsqu'un accord intergouvernemental est applicable, au Québec ou dans une province ou un territoire visé par cet accord qui, après une recherche sérieuse et documentée, est le seul à pouvoir répondre aux spécifications requises et à posséder les qualifications nécessaires à la réalisation du contrat ou encore, il n'existe aucun fournisseur sur le territoire concerné répondant à ces exigences.

Page 2 de 2

LISTE DES CONTRATS DE SERVICES AUXILIAIRES - CHQ

Du 1er avril 2005 au 31 mars 2006

NO DE PROJET	NOM DE L'INSTALLATION	NO DE RÉGION	DESCRIPTION	NO Contrat	NO Avenant	FOURNISSEUR	MÉTHODE DE SÉLECTION	MONTANT DU CONTRAT OU DE L'AVENANT	MONTANT TOTAL DU CONTRAT	DATE DE SIGNATURE	Contrat simplifié
Berli	Centre administratif Berli	06	Consultant en ascenseurs	SA-79		Jean-Marc Caron et associés Inc.	Proposition	5 500,00 \$	5 500,00 \$	2005-04-06	x
Berli	Centre administratif Berli	06	Service d'entretien préventif du refroidisseur d'eau pour la climatisation de l'alle D	SA-82		Trane Québec, division de Wabco Standard Trane Co.	Proposition	4 995,00 \$	4 995,00 \$	2005-04-18	x
Berli	Centre administratif Berli	06	Service de vérification et d'inspection des systèmes de gicleurs automatiques	SA-81		Protection incendie Roberts ltée	Proposition	5 220,00 \$	5 220,00 \$	2005-04-18	x
Berli	Centre administratif Berli	06	Entretien de la pelouse, des arbres et arbrustes sur le terrain de l'édifice administratif Berli.	SA-80		Paysagiste M.D.V.	AOI	5 850,00 \$	5 850,00 \$	2005-04-18	x
Berli	Centre administratif Berli	06	Entretien complet des espaces verts de l'immeuble du 2535, boul. Laurier, Sainte-Foy	SA-83		Eco Verdure enr., Division Vaporisation Québec Inc.	Proposition	2 342,85 \$	2 342,85 \$	2005-05-04	x
Berli	Centre administratif Berli	06	Entretien des appareils de chauffage	SA-84		D.H.I. Chauffage direct Inc.	Proposition	1 950,00 \$	1 950,00 \$	2005-05-10	x
CHQ	CHQ - 2535 boul. Laurier	03	Entretien génératrice	SA-85		Cummins Est du Canada SEC	Proposition	496,67 \$	496,67 \$	2005-05-16	x
CHQ	CHQ - 2535 boul. Laurier	03	Entretien génératrice	SA-86		Cummins Est du Canada SEC	Proposition	762,75 \$	762,75 \$	2005-05-19	x
CHQ	CHQ - 2535 boul. Laurier	03	Production du journal le Baratin	SA-87		Triomphe marketing & communication	Proposition	6 000,00 \$	6 000,00 \$	2005-05-25	x
CHQ	CHQ - 2535 boul. Laurier	03	Fourniture et installation d'équipements reliés à un contrôle d'accès - 1er étage de l'immeuble	SA-88		Alarme et sécurité dynamique	Proposition	1 286,00 \$	1 286,00 \$	2005-06-20	x
Berli	Centre administratif Berli	06	Location d'une unité de climatisation et entretien - Allé B Locaux SICHUM	SA-89		Réguivar Inc.	Art. 10 (4)	3 182,00 \$	3 182,00 \$	2005-07-11	x
Berli	Centre administratif Berli	06	Entretien groupe électrogène sur génératrice	SA-90		Génératrice Drummond	Proposition	1 433,00 \$	1 433,00 \$	2005-07-21	x

7 avril 2006

Art. 10 (4) : Il s'agit d'un contrat pour l'entretien ou la réparation d'équipements spécialisés qui doit être effectué par le  
fabricant ou son représentant exclusif.

Page 1 de 3

NO DE PROJET	NOM DE L'INSTALLATION	NO DE RÉGION	DESCRIPTION	NO Contrat	NO Avenant	FOURNISSEUR	MÉTHODE DE SÉLECTION	MONTANT DU CONTRAT OU DE L'AVENANT	MONTANT TOTAL DU CONTRAT	DATE DE SIGNATURE	Contrat simplifié
P00391	Centre hospitalier Honoré-Mercier	16	Lot 900.710, nettoyage final, phase 1	SA-64	3	F.D. Maintenance Inc.	AOP	253,06 \$	65 539,00 \$	2005-08-18	
P00220	Foyer de Clermont	03	Aménagement paysager	SA-91		Les Entreprises Alain Simard enr.	Proposition	950,00 \$	950,00 \$	2005-09-06	x
P00220	Foyer de Clermont	03	Aménagement paysager	SA-92		Pépinère Charlevoix Inc.	Proposition	12 104,00 \$	12 104,00 \$	2005-09-06	x
CHQ	CHQ - 2535 boul. Laurier	03	Soutien administratif	SA-94		Jean-Gabriel Dufour	Proposition	2 000,00 \$	2 000,00 \$	2005-09-12	x
CHQ	CHQ - 2535 boul. Laurier	03	Inspection et entretien préventif du système d'avertisseur à incendie	SA-93		Tyco Simplexgrinnell	Proposition	1 856,27 \$	1 856,27 \$	2005-09-16	x
CHQ	CHQ - 2535 boul. Laurier	03	Soutien administratif	SA-96		Camille Price-Piché	Proposition	3 000,00 \$	3 000,00 \$	2005-09-19	x
CHQ	CHQ - 2535 boul. Laurier	03	Abattage et essouchement	SA-98		CSS Horticole	Proposition	3 280,00 \$	3 280,00 \$	2005-09-23	x
Berri	Centre administratif Berri	06	Entretien préventif pour les unités de ventilation et de climatisation- Aile D	SA-97		Régulvar Inc.	Proposition	3 468,00 \$	3 468,00 \$	2005-09-26	x
Berri	Centre administratif Berri	06	Service de gardiennage au 3700 rue Berri à Mtl	SA-95		Agence de sécurité de Montréal ltée	AOP	144 244,00 \$	144 244,00 \$	2005-10-05	
P00202	Pavillon du CHUL	03	Nettoyage complet des deux chaudières au Centre mère-enfant	SA-99		Lambert Samec Inc.	Proposition	4 115,00 \$	4 115,00 \$	2005-10-21	x
Berri	Centre administratif Berri	06	Entretien préventif pour les unités de ventilation et de climatisation	SA-100		Régulvar Inc.	Proposition	4 500,00 \$	4 500,00 \$	2005-10-24	
CHQ	CHQ - 2535 boul. Laurier	03	Entretien des ascenseurs du 2535, boul. Laurier	SA-101		Ascenseurs Thyssenkrupp (Canada) Ltée	Proposition	5 040,00 \$	5 040,00 \$	2005-11-02	x
CHQ	CHQ - 2535 boul. Laurier	03	Production de 20 affiches - politique qualité	SA-103		Graphissimo	Proposition	2 000,00 \$	2 000,00 \$	2005-12-01	x

7 avril 2006

Art. 10 (4) : Il s'agit d'un contrat pour l'entretien ou la réparation d'équipements spécialisés qui doit être effectué par le fabricant ou son représentant exclusif.

Page 2 de 3

NO DE PROJET	NOM DE L'INSTALLATION	NO DE RÉGION	DESCRIPTION	NO Contrat	NO Avenant	FOURNISSEUR	MÉTHODE DE SÉLECTION	MONTANT DU CONTRAT OU DE L'AVENANT	MONTANT TOTAL DU CONTRAT	DATE DE SIGNATURE	Contrat simplifié
CHQ	CHQ - 2535 boul. Laurier	03	Production de 1000 cartes calendriers	SA-102		Graphissimo	Proposition	3 500,00 \$	3 500,00 \$	2005-12-01	x
Berli	Centre administratif Berli	06	Entretien du réseau d'eau refroidie - pompes et tamis	SA-104		Trane Québec, division de Wabco Standard Trane Co.	Proposition	5 105,00 \$	5 105,00 \$	2006-01-12	x
CHQ	CHQ - 2535 boul. Laurier	03	Installation de caméras extérieur - 2535 boul. Laurier	SA-106		Accès Solutions	Proposition	2 631,00 \$	2 631,00 \$	2006-02-16	x
CHQ	CHQ - 2535 boul. Laurier	03	Honoraires relativement à des travaux sur applications Microsoft (Excel et Word) pour la direction de la gestion financière	SA-105		Mélanie Constant	Proposition	2 500,00 \$	2 500,00 \$	2006-02-21	x
P00863	CLSC Pont-Rouge	03	Coupe d'arbres afin de procéder à l'installation de poteaux	SA-107		Sylvain Alain	Proposition	432,00 \$	432,00 \$	2006-02-22	x
P00929	Corporation d'hébergement du Québec	03	Réaménagement partiel - 5e étage - Salle de classement	SA-108		F.D. Jui Inc.	Proposition	5 740,96 \$	5 740,96 \$	2006-03-10	x
Berli	Centre administratif Berli	06	Design d'intérieur - aménagement des bureaux à Montréal	SA-110		Valérie Langevin Cousineau	Proposition	1 170,00 \$	1 170,00 \$	2006-03-16	x
Berli	Centre administratif Berli	06	Inspection et entretien de protection incendie	SA-109		Protection Incendie Viking Inc.	AOI	4 800,00 \$	4 800,00 \$	2006-03-21	
Nombre total de contrats : 33								251 707,56 \$			

LISTE DES CONTRATS DE SERVICES PROFESSIONNELS NON RELIÉS À UN PROJET DE CONSTRUCTION  
SUPÉRIEUR À 25 000 \$

Du 1er avril 2005 au 31 mars 2006

NO DE PROJET	NOM DU PROJET	NO DE RÉGION	DESCRIPTION	No Contrat	No Avenant	FOURNISSEUR	MÉTHODE DE SÉLECTION	MONTANT DU CONTRAT OU DE L'AVENANT	MONTANT TOTAL DU CONTRAT	DATE DE SIGNATURE
CHQ	Corporation d'hébergement du Québec - 2535, boul. Laurier	03	Contrat de services financiers - Stratégie de gestion des risques de financement à court terme	SP-192		PricewaterhouseCoopers s.r.l.	Art. 10 (13)	83 500,00 \$	83 500,00 \$	2005-04-25
P00847	Corporation d'hébergement du Québec	12	Audit SIGARSSS - Québec et Chaudières-Appalaches	SP-168		Services Intégrés Lemay et Associés Inc.	AOP	80 994,00 \$	80 994,00 \$	2005-06-14
P00847	Corporation d'hébergement du Québec	03	Audit SIGARSSS - Montérégie	SP-174		Services Intégrés Lemay et Associés Inc. / SNC-Lavalin Inc.	AOP	80 260,00 \$	80 260,00 \$	2005-08-12
P00847	Corporation d'hébergement du Québec	12	Audit SIGARSSS - Québec et Chaudières-Appalaches	SP-168	1	Services Intégrés Lemay et associés Inc.	AOP	80 017,51 \$	161 011,51 \$	2005-08-29
P00820	Centre administratif Berril	06	Climatisation de l'aile 'A'	SP-107	1	Leroux, Beaudoin, Hurens et associés Inc.	AOP	40 000,00 \$	250 821,53 \$	2005-09-12
P00847	Corporation d'hébergement du Québec	03	Audit SIGARSSS - Mauricie / Centre-du-Québec	SP-177		Services Intégrés Lemay et Associés Inc. / SNC-Lavalin Inc.	AOP	128 325,00 \$	128 325,00 \$	2005-09-16
CHQ	Corporation d'hébergement du Québec	03	Activité de formation - Leadership	SP-220		Université du Québec à Montréal	Exception Article 10 (19)	31 500,00 \$	31 500,00 \$	2005-09-19
CHQ	Corporation d'hébergement du Québec	03	Certification universitaire en gestion de projets	SP-178		Université Laval	Exception Article 10 (19)	151 000,00 \$	151 000,00 \$	2005-09-27

7 avril 2006

Art. 10 (13) : Il s'agit d'un contrat de services juridiques, financiers ou bancaires  
Art. 10 (19) : un contrat de services professionnels relatif à des activités d'étude ou de recherche est attribué à un établissement d'enseignement de niveau universitaire identifié à l'article 1 de la Loi sur les établissements d'enseignement de niveau universitaire (L.R.Q., c. E-14.1)

NO DE PROJET	NOM DU PROJET	NO DE RÉGION	DESCRIPTION	No Contrat	No Avenant	FOURNISSEUR	MÉTHODE DE SÉLECTION	MONTANT DU CONTRAT OU DE L'AVENANT	MONTANT TOTAL DU CONTRAT	DATE DE SIGNATURE
P00847	Corporation d'hébergement du Québec	03	Audit SIGARSSS - Côte-Nord	SP-184		Topo planification architectural Inc. / Les consultants DMG Inc.	AOP régionalisé	67 900,00 \$	67 900,00 \$	2005-10-06
CHQ	Corporation d'hébergement du Québec - 2535, boul. Laurier	03	Avenant 1 au Contrat de services financiers - Stratégie de gestion des risques de financement à court terme	SP-192	1	PricewaterhouseCoopers s.r.l.	Art. 10 (13)	36 500,00 \$	120 000,00 \$	2005-11-22
P00847	Corporation d'hébergement du Québec	03	Audit SIGARSSS - Saguenay / Lac Saint-Jean	SP-194		Le consortium Services Intégrés Lemay et associés Inc. / SNC-	Public régionalisé	40 200,00 \$	40 200,00 \$	2005-12-07
P00847	Corporation d'hébergement du Québec	03	Audit SIGARSSS - Gaspésie / Îles-de-la-Madeleine	SP-198		Le consortium Services Intégrés Lemay et associés Inc. / SNC-	Public régionalisé	72 438,00 \$	72 438,00 \$	2006-01-14
P00847	Corporation d'hébergement du Québec	03	Audit SIGARSSS - Laval / Lanaudière / Laurentides	SP-205		Régis Côté et associés architectes	Appel d'offres public	118 226,00 \$	118 226,00 \$	2006-01-23
P00847	Corporation d'hébergement du Québec	05	Audit SIGARSSS - région Estrie	SP-209		Les Consultants S.M. Inc.	AOPR	39 700,00 \$	39 700,00 \$	2006-02-14
P00847	Corporation d'hébergement du Québec	06	Audit SIGARSSS - région Montréal	SP-207		Services intégrés Lemay et Associés Inc. / SNC-Lavalin Inc.	AOP	179 770,00 \$	179 770,00 \$	2006-02-27
P00847	Corporation d'hébergement du Québec	08	Audit SIGARSSS - Abitibi-Témiscamingue	SP-210		Consortium Trame / Bart Fortier Gauthier / Stavibel	AOPR	83 500,00 \$	83 500,00 \$	2006-03-28
Nombre total de contrats :							16	1 313 830,51 \$		

7 avril 2006

Art. 10 (13) : Il s'agit d'un contrat de services juridiques, financiers ou bancaires

Art. 10 (19) : un contrat de services professionnels relatif à des activités d'étude ou de recherche est attribué à un établissement d'enseignement de niveau universitaire identifié à l'article 1 de la Loi sur les établissements d'enseignement de niveau universitaire (L.R.Q., c. E-14.1)

Page 2 de 2



LISTE DES CONTRATS DE SERVICES PROFESSIONNELS NON RELIÉS À UN PROJET DE CONSTRUCTION  
INFÉRIEUR À 25 000 \$

Du 1er avril 2005 au 31 mars 2006

NO DE PROJET	NOM DU PROJET	NO DE RÉGION	DESCRIPTION	No Contrat	No Avenant	FOURNISSEUR	MÉTHODE DE SÉLECTION	MONTANT DU CONTRAT OU DE L'AVENANT	MONTANT TOTAL DU CONTRAT	DATE DE SIGNATURE	Contrat simplifié
CHQ	Corporation d'hébergement du Québec	03	Effectuer les travaux de l'immeuble situé au 2535, Laurier, 4e étage à Sainte-Foy	SP-162		Construction Mario Lepire Inc.	Proposition	24 582,00 \$	24 582,00 \$	2005-04-14	X
P00349	(PI) Réf. entrée 3725 St-Denis, Berri	06	Expert conseil - Réaliser des relevés, réaliser des plans & devis pour construction, réunions de coordination et dessins d'atelier et	SP-154		Pasquin St-Jean et associés Inc.	Proposition	1 000,00 \$	1 000,00 \$	2005-04-24	X
P00348	(PI) Réfection toiture-Berri-Aile A	06	Expert conseil - Réaliser des plans & devis et effectuer de la surveillance	SP-153		Pasquin St-Jean et associés Inc.	Proposition	1 950,00 \$	1 950,00 \$	2005-04-25	X
P00409	(PI) Climatisation Aile D 3700 Berri	06	Expert conseil - Réaliser des relevés, réaliser des plans & devis pour refroidisseurs du toit de la cafétéria, effectuer de la surveillance	SP-155		Pasquin St-Jean et associés Inc.	Proposition	10 867,55 \$	10 867,55 \$	2005-04-25	X
P00337	(PI) Maintien actif et aménagement Berri	06	Étude de faisabilité en mécanique/électricité pour l'aménagement des bureaux du 6e étage au Centre	SP-166		Leroux, Beaudoin, Hurens & associés Inc.	AOP	3 500,00 \$	3 500,00 \$	2005-05-03	X
P00866	(PI) Offre service Pav. St-Joseph, Trois-Rivières	03	Architecture - Services de technicien junior	SP-163		d'Anjou, Lefebvre, Bégin et Gagnon / Les Architectes associés Proulx et	Proposition	3 577,90 \$	3 577,90 \$	2005-05-03	X
P00862	(PI) Expertise CHSLD(Deux-Montagnes/Brossard/Berthierville)	14-15-16	Rapport d'expertise concernant les désordres structuraux (fissures des planchers, murs, etc.)	SP-164		Teknika Inc.	AOP	7 500,00 \$	7 500,00 \$	2005-05-03	X
P00866	(PI) Offre service Pav. St-Joseph, Trois-Rivières	04	Rapport d'expertise concernant une évaluation d'intégration urbaine du Pavillon Saint-Joseph	SP-165		Atelier Urban Soland Inc.	Proposition	13 300,00 \$	13 300,00 \$	2005-05-03	X

NO DE PROJET	NOM DU PROJET	NO DE RÉGION	DESCRIPTION	No Contrat	No Avenant	Fournisseur	Méthode de Sélection	Montant du Contrat ou de l'avenant	Montant total du contrat	Date de signature	Contrat simplifié
P00866	(PI) Offre service Pav. St-Joseph, Trois-Rivières	03	Architecture - Services de technicien junior	SP-163	1	d'Anjou, Lefebvre, Bégin et Gagnon / Les Architectes associés Proulx et	Proposition	1 790,00 \$	5 367,90 \$	2005-05-24	X
CHQ	Corporation d'hébergement du Québec	03	Traduction des documents de la "Marge globale"	SP-167		Alpha traduction & interprétation Inc.	Proposition	900,00 \$	900,00 \$	2005-05-30	X
CHQ	Corporation d'hébergement du Québec	03	Services d'accompagnement à la mise en place des logiciels PRIMAVERA	SP-169		Proji-Contrôle Inc.	Proposition	22 050,00 \$	22 050,00 \$	2005-06-13	X
CHQ	Corporation d'hébergement du Québec	03	Traduction du rapport annuel 2002-2003	SP-173		Alpha traduction et interprétation	Proposition	3 500,00 \$	3 500,00 \$	2005-06-15	X
CHQ	Corporation d'hébergement du Québec	03	Conseiller en ressources humaines	SP-172		Multi-Ressources	Proposition	6 000,00 \$	6 000,00 \$	2005-06-15	X
Plusieurs projets	Plusieurs projets sur demande	03	Production sur demande des services de consultation d'estimations sur différents projets	SP-170		Roche Construction Inc.	Proposition	25 000,00 \$	25 000,00 \$	2005-06-15	X
Plusieurs projets	Corporation d'hébergement du Québec	03	Fournir des services professionnels et de formation en matière d'estimation et de contrôle de coûts de construction	SP-171		Budget-Construction-Solutions Inc.	Proposition	25 000,00 \$	25 000,00 \$	2005-06-16	X
P00791	Corporation d'hébergement du Québec	03	Génie civil du bâtiment	SP-158	2	Roche limitée Groupe-Conseil	AOP	2 751,00 \$	20 551,00 \$	2005-06-27	
CHQ	Corporation d'hébergement du Québec	03	Consultante en développement organisationnel et coach professionnel certifié	SP-146	1	Michèle Momeau, m.a.	Proposition	22 500,00 \$	45 000,00 \$	2005-07-06	X

NO DE PROJET	NOM DU PROJET	NO DE RÉGION	DESCRIPTION	No Contrat	No Avenant	FOURNISSEUR	MÉTHODE DE SÉLECTION	MONTANT DU CONTRAT OU DE L'AVENANT	MONTANT TOTAL DU CONTRAT	DATE DE SIGNATURE	Contrat simplifié
P00791	Corporation d'hébergement du Québec	03	Architecture	SP-159	2	Bouchard Chabot / Soucy Godbout	AOP	8 545,25 \$	177 216,33 \$	2005-07-11	
P00791	Corporation d'hébergement du Québec	03	Génie mécanique et électrique du bâtiment	SP-160	3	BPR Inc.	AOP	3 075,47 \$	198 679,69 \$	2005-07-11	
P00830	Centre hosp. Kateri Memorial - Tehsakohtsen : Tha	03	Compléter la traduction du français vers l'anglais du PFT du CH Kateri	SP-175		Anglocom Inc.	Proposition	2 010,00 \$	2 010,00 \$	2005-07-25	X
P00830	Centre hosp. Kateri Memorial - Tehsakohtsen : Tha	03	Traduction de tableaux	SP-175	1	Anglocom Inc.	Proposition	275,00 \$	2 285,00 \$	2005-08-05	X
Plusieurs projets	Plusieurs projets sur demande	03	Production sur demande des services de consultation d'estimations sur différents projets	SP-176		Roche Construction Inc.	Proposition	25 000,00 \$	25 000,00 \$	2005-08-05	X
P00753	Centre administratif Berr	06	Effectuer en inspection continu, le contrôle qualitatif des travaux de toiture pour le Centre administratif Berr	SP-143	1	Ingétec, experts-consults en bâtiment Inc.	Proposition	(4 547,00 \$)	4 953,00 \$	2005-08-09	X
P00737	Cadre de référence normatif (CHQ)	03	Programmation	SP-181		École d'architecture (Université Laval)	Proposition	9 500,00 \$	9 500,00 \$	2005-09-07	X
CHQ	Corporation d'hébergement du Québec	03	Produire l'actualisation des plans de coûts normés des CHSLD de 66,99,132,166 et 192 lits	SP-182		SNC-Lavalin Inc.	Proposition	25 000,00 \$	25 000,00 \$	2005-09-07	X
P00898	CHUM 2010 Électromécanique du bâtiment	06	Calcul des charges pour les différents services électromécaniques du bâtiment	SP-183		Bourthilllette Parizeau et associés Inc.	Proposition	20 000,00 \$	20 000,00 \$	2005-09-12	X

NO DE PROJET	NOM DU PROJET	NO DE RÉGION	DESCRIPTION	No Contrat	No Avenant	FOURNISSEUR	MÉTHODE DE SÉLECTION	MONTANT DU CONTRAT OU DE L'AVENANT	MONTANT TOTAL DU CONTRAT	DATE DE SIGNATURE	Contrat simplifié
P00847	CHSLD Vigil Yves-Blais	14	Audit CHSLD Vigil Yves-Blais Architecture	SP-179		Régis Côté et associés architectes	Proposition	7 100,00 \$	7 100,00 \$	2005-09-13	X
P00847	CHSLD Vigil Yves-Blais	14	Audit CHSLD Vigil Yves-Blais Structure et mécanique et électricité	SP-180		Dessau-Soprin Inc.	Proposition	10 700,00 \$	10 700,00 \$	2005-09-13	X
CHQ	Corporation d'hébergement du Québec	03	Expert-conseil - Consultant en développement des affaires	SP-187		Niche Marketing	Proposition	14 875,00 \$	14 875,00 \$	2005-09-21	X
CHQ	Corporation d'hébergement du Québec	03	Produire l'actualisation des plans de coûts normés des CHSLD de 66,99,132,166 et 192 lits	SP-185		Allaire, Bergeron, Courchesne, Perras architecture + urbanisme	Proposition	24 999,00 \$	24 999,00 \$	2005-09-23	X
P00737	Cadre de référence normatif (CHQ)	03	Révision des estimations budgétaires et superficies pour normes des CHSLD de 66,99,132,166 et 192 lits au niveau des	SP-186		Génivar groupe-conseil Inc.	Proposition	11 500,00 \$	10 000,00 \$	2005-09-29	X
CHQ	Corporation d'hébergement du Québec	03	Production d'un plan de communication	SP-188		SOGECOM	Proposition	24 969,00 \$	24 969,00 \$	2005-10-04	X
Berl	Corporation d'hébergement du Québec - Berl	06	Amélioration continue - gestion des processus	SP-189		Simon Gibeau	Proposition	1 000,00 \$	1 000,00 \$	2005-10-12	X
CHQ	Corporation d'hébergement du Québec - 2535, boul. Laurier	03	Sondage pour évaluer le site web de la CHQ	SP-190		Aramis recherche et analyse marketing Internet Inc.	Proposition	11 000,00 \$	11 000,00 \$	2005-10-20	X
	Corporation d'hébergement du Québec	03	Produire l'actualisation des plans de coûts normés des CHSLD de 66,99,132,166 et 192 lits	SP-182	1	SNC-Lavalin Inc.	Proposition	22 850,00 \$	47 850,00 \$	2005-10-21	X

NO DE PROJET	NOM DU PROJET	NO DE RÉGION	DESCRIPTION	No Contrat	No Avenant	FOURNISSEUR	MÉTHODE DE SÉLECTION	MONTANT DU CONTRAT OU DE L'AVENANT	MONTANT TOTAL DU CONTRAT	DATE DE SIGNATURE	Contrat simplifié
CHQ	Corporation d'hébergement du Québec - 2535, boul. Laurier	03	Encadrement technique en informatique, assistance aux travaux d'intégration PRIMAVERA	SP-191		Dessau-Soprin Inc.	Proposition	15 000,00 \$	15 000,00 \$	2005-10-25	X
P00737	Corporation d'hébergement du Québec - 2535, boul. Laurier	03	Services de rédaction - Cadre référence normatif	SP-193		Johanne Ruel, rédactrice	Proposition	24 800,00 \$	24 800,00 \$	2005-10-31	X
CHQ	Corporation d'hébergement du Québec - 2535, boul. Laurier	03	Transition de carrière Paul Gendron	SP-197		Raymond Chabot ressources humaines inc.	Proposition	8 300,00 \$	8 300,00 \$	2005-11-01	X
P00279	Corporation d'hébergement du Québec - 2535, boul. Laurier	03	Informatique / Implantation technologie SARRA / SIGARSSS	SP-195		GES Technologies Inc.	Proposition	24 500,00 \$	24 500,00 \$	2005-11-04	X
CHQ	Corporation d'hébergement du Québec - 2535, boul. Laurier	03	Services d'accompagnement, de soutien et de programmation - Virtuo	SP-196		Pygmalion Groupe Conseil - Service Informatique Inc.	Proposition	14 250,00 \$	14 250,00 \$	2005-11-07	X
P00905	Acquisition de la propriété sise au 5757, Decelles à Montréal	06	Arpentage	SP-202		Géomatique 3D.M.R. arpenteurs-géomètres	Proposition	1 150,00 \$	1 150,00 \$	2005-12-07	X
CHQ	2535, boul. Laurier - Corporation d'hébergement du Québec	03	Vérification des frais d'exploitation de l'immeuble boul. Laurier	SP-204		Choquette Coriveau Comptables agréés	Proposition	1 800,00 \$	1 800,00 \$	2005-12-07	X
P00870	Centre administratif Berr	06	Étude géologique - Affaissement de l'aile E	SP-203		Inspec-Sol Inc.	Proposition	3 113,08 \$	3 113,08 \$	2005-12-07	X
P00905	Acquisition de la propriété sise au 5757, Decelles à Montréal	06	Notaire	SP-201		Me Stéphane Brunelle, notaire	Proposition	10 500,00 \$	10 500,00 \$	2005-12-07	X

NO DE PROJET	NOM DU PROJET	NO DE RÉGION	DESCRIPTION	No Contrat	No Avenant	FOURNISSEUR	MÉTHODE DE SÉLECTION	MONTANT DU CONTRAT OU DE L'AVENANT	MONTANT TOTAL DU CONTRAT	DATE DE SIGNATURE	Contrat simplifié
P00929	Corporation d'hébergement du Québec	03	Réaménagement partiel - CHQ 2535, boul. Laurier	SP-217		Fugère Architecte	Proposition	18 000,00 \$	18 000,00 \$	2006-02-23	X
P00929	Corporation d'hébergement du Québec	03	Réaménagement partiel - CHQ 2535, boul. Laurier	SP-218		Le Groupe Conseil Méconair Ltée	Proposition	8 985,00 \$	8 985,00 \$	2006-02-28	X
P00905	Acquisition de la propriété sise au 5757, Decelles à Montréal	06	Évaluateur et expert en gestion immobilière	SP-200	1	Altus Helyar, Division de Groupe Altus limitée	Proposition	15 000,00 \$	39 999,00 \$	2006-03-14	X
P00926	Corporation d'hébergement du Québec	03	Travaux de rénovations 388, St-Vallier Ouest - Génie mécanique et électrique	SP-225		Yves Gagnon, Ingénieur-conseil	Proposition	5 750,00 \$	5 750,00 \$	2006-03-27	X
P00926	Corporation d'hébergement du Québec	03	Travaux de rénovations 388, St-Vallier Ouest - Architecture	SP-224		Boudreau Fortier et ass. architectes	Proposition	17 310,00 \$	17 310,00 \$	2006-03-27	X
CHQ	Corporation d'hébergement du Québec	03	Consultants en programme d'aide aux employés	SP-222		Groupe Santé Physlmed	Proposition	6 000,00 \$	6 000,00 \$	2006-03-31	X
Nombre total de contrats :								59	724 328,25 \$		

LISTE DES CONTRATS DE CONSTRUCTION POUR LES ÉDIFICES 3700 BERRI (MTL), 2535 BOUL. LAURIER (SAINTE-FOY)

Du 1er avril 2005 au 31 mars 2006

N° CONTRAT	NOM DE L'INSTALLATION	N° RÉGION	ENTREPRENEUR	DESCRIPTION	MÉTHODE DE SÉLECTION	MONTANT DU CONTRAT	DATE DE SIGNATURE	Contrat simplifié
CC-142	CHQ - 2535, boul. Laurier, Sainte-Foy	03	F.A. Sara-Tech (9127-8697 Québec Inc.)	Réalisation des travaux d'électricité, de contrôle et de ferblanterie	Proposition	17 200,00 \$	2005-04-14	X
CC-143	CHQ - 2535, boul. Laurier, Sainte-Foy	03	Pierre Landry Électrique Inc.	Fourniture et installation de nouveaux flages pour les fluorescents d'urgence soit pour les 4e et 5e étages de l'immeuble	Proposition	800,00 \$	2005-05-04	X
CC-145	CHQ - 2535, boul. Laurier, Sainte-Foy	03	Couvre-Planchers Pelletier Inc.	Recouvrement de planchers	Proposition	1 250,00 \$	2005-05-16	X
CC-146	CHQ - 2535, boul. Laurier, Sainte-Foy	03	F.A. Sara-Tech (9127-8697 Québec Inc.)	Fourniture et installation 2 humidificateurs	Proposition	7 152,00 \$	2005-05-16	X
CC-148	CHQ - 2535, boul. Laurier, Sainte-Foy	03	JC Peinture Inc.	Divers travaux de réparation, peinture et plâtrage	Proposition	2 850,00 \$	2005-05-19	X
CC-147	Centre administratif Berli	06	A & S Tuckpointing Inc.	Travaux de cimentage	AOI	13 190,00 \$	2005-05-20	X
CC-149	CHQ - 2535, boul. Laurier, Sainte-Foy	03	JC Peinture Inc.	Peinture de deux cages d'escaliers	Proposition	1 650,00 \$	2005-09-16	X
CC-150	CHQ - 2535, boul. Laurier, Sainte-Foy	03	Côté Fleury Inc.	Installation d'une barrière située côté ouest de l'immeuble 2535, boul. Laurier	Proposition	13 454,55 \$	2005-09-30	X
CC-151	CHQ - 2535, boul. Laurier, Sainte-Foy	03	Construction Mario Lepire Inc.	Installation grilles de portes	Proposition	3 819,16 \$	2005-10-21	X
CC-152	CHQ - 2535, boul. Laurier, Sainte-Foy	03	Poly-Cem	Rénovation de béton de la passerelle et l'entrée principale de l'immeuble 2535, boul. Laurier	Proposition	3 475,00 \$	2005-10-31	X
CC-154	CHQ - 2535, boul. Laurier, Sainte-Foy	03	Sara-Tech (9127-8697 Québec Inc.)	Travaux à l'éclairage des locaux du rez-de- chaussée et des 1er et 3e étages du 2535, boul. Laurier à Sainte-Foy	Proposition	492,00 \$	2006-03-01	X

N° CONTRAT	NOM DE L'INSTALLATION	N° RÉGION	ENTREPRENEUR	DESCRIPTION	MÉTHODE DE SÉLECTION	MONTANT DU CONTRAT	DATE DE SIGNATURE	Contrat simplifié
CC-155	CHQ - 2535, boul. Laurier, Sainte-Foy	03	Groupe Constructech	Installation de tablettes dans la salle des serveurs, 4e étage CHQ	Proposition	2 900,00 \$	2006-03-30	X
CC-156	CHQ - 2535, boul. Laurier, Sainte-Foy	03	F.A. Sara-Tech (9127-8697 Québec Inc.)	Installation d'un nouvel humidificateur 600 volts	Proposition	4 015,00 \$	2006-03-30	X
Nombre total de contrats :					13	72 247,71 \$		



LISTE DES CONTRATS D'ŒUVRES D'ART SIGNÉS (CHQ)

DU 1<sup>er</sup> AVRIL 2005 AU 31 MARS 2006

N° PROJET	N° RÉGION	NOM INSTALLATION	SPECIALITE	DATE SIGNATURE	ARTISTE	MONTANT DU CONTRAT OU DE L'AVENANT	MONTANT TOTAL DU CONTRAT
P00188/061298-01	14	CHSLD Saint-Jean-de-Mattha	Exécution	2005-06-01	Pierre E. Leclerc	63 300,00 \$	65 800,00 \$
P00192/06330802	14	CLSC-CHSLD Le Meilleur (Centre le Gardeur)	Exécution - Int. 2 - ODC	2005-06-07	Claire Brunet	420,00 \$	36 920,00 \$
P00161/06145A-02	06	Pavillon St-Joseph de la Providence	Exécution	2005-07-11	Rose-Marie Goulet	72 483,00 \$	75 358,60 \$
P00868	09	CLSC secteur Bale-Comeau	Maquette	2005-10-21	Fernande Forest	3 400,00 \$	3 400,00 \$
P00863	03	CLSC-Point de service Pont-Rouge	Maquette	2006-01-20	Tania Girard-Savole	2 000,00 \$	2 000,00 \$
P00868	09	CLSC secteur Bale-Comeau	Exécution	2006-03-29	Fernande Forest	18 000,00 \$	21 400,00 \$
Nombre de contrats : 6						159 603,00 \$	

LISTE DES CONTRATS DE CONSTRUCTION POUR DES PROJETS MANDATÉS ET AUTRES CONTRATS

Du 1er avril 2005 au 31 mars 2006

N° CONTRAT	N° PROJET	N° RÉGION	NOM DE L'INSTALLATION	ENTREPRENEUR	VILLE	NOTE / RÉFÉRENCE	MÉTHODE DE SÉLECTION	MONTANT DU CONTRAT	DATE DE SIGNATURE	Contrat simplifié
953	P00863	03	CLSC de Portneuf	Raymond Robitaille Excavation Inc.	Sainte-Catherine-d	Essoucher le terrain après avoir abattu certains arbres	Proposition	6 500,00 \$	2005-05-18	X
955	P00220	03	Foyer de Clermont	Vitrerie Roméo Côté Inc.	La Malbaie	Fermeture du 4e côté de la terrasse	Proposition	1 928,50 \$	2005-06-01	X
958	P00220	03	Foyer de Clermont	Maxivox Inc.	Québec	Fourniture et installation de 4 serrures	Proposition	5 498,69 \$	2005-06-01	X
956	P00220	03	Foyer de Clermont	Les Entreprises Alain Simard enr.	Notre-Dame-des-M	Trottoirs en asphalte et 4 entrées du bâtiment	Proposition	10 075,00 \$	2005-06-01	X
957	P00220	03	Foyer de Clermont	Soudure N.L. enr.	La Malbaie	Fabrication et installation de pièces en métal	Proposition	12 825,00 \$	2005-06-01	X
963	P00091	15	Résidence Riviera	René Bédard Inc.	St-Jérôme	Revêtement de planchers	Proposition	9 155,92 \$	2005-06-02	X
970	P00268	03	AGENCE DE LA CAPITALE NATIONALE	Excavations M. Bérubé Inc.	Beauport	Fourniture et installation d'un puitsard	AOI	6 150,00 \$	2005-07-25	X
976	P00391	16	Centre hospitalier Honoré-Mercier	Construction Michel Gagnon Ltée	Longueuil	Lot 22.172 - Pédiatrie, niveau 4 de la tour	AOP	452 324,31 \$	2005-08-15	
984	P00391	16	Centre hospitalier Honoré-Mercier	G.C.M. ltée	Saint-Élie d'Orford	Lot 22.261 - Électricité basilaire	AOP	2 747 947,25 \$	2005-08-16	
975	P00391	16	Centre hospitalier Honoré-Mercier	Protection Incendie Gesco Inc.	Montréal-Est	Lot 22.251 - Protection Incendie Basilaire	AOP	339 323,75 \$	2005-08-17	
978	P00391	16	Centre hospitalier Honoré-Mercier	Le Réseau Gaz Médic (2000) Inc.	Saint-Laurent	Lot 22.252 - Gaz médicaux basilaire	AOP	387 634,25 \$	2005-08-18	
977	P00391	16	Centre hospitalier Honoré-Mercier	Métal Duquet (1994) Inc.	Saint-Côme-Untère	Lot 22.211 - Services alimentaires	AOP	803 185,07 \$	2005-08-18	
979	P00391	16	Centre hospitalier Honoré-Mercier	Groupe Plombaction Inc.	Victoriaville	Lot 22.253 - Plomberie, chauffage, refroidissement basilaire	AOP	2 276 344,75 \$	2005-08-25	
980	P00391	16	Centre hospitalier Honoré-Mercier	Groupe Plombaction Inc.	Victoriaville	Lot 22.254 - Ventilation basilaire	AOP	3 656 644,75 \$	2005-08-25	
972	P00181	03	Foyer de Notre-Dame du Sacré-Coeur de St-Siméon	Accair Inc.	Saint-Siméon	Inspection ventilation	Proposition	596,00 \$	2005-09-06	X
983	P00391	16	Centre hospitalier Honoré-Mercier	Progrès Construction Inc.	Trois-Rivières	Lot 22.270 - Architecture, structure basilaire	AOP	6 985 000,00 \$	2005-09-06	
986	P00391	16	Centre hospitalier Honoré-Mercier	Construction Michel Gagnon Ltée	Longueuil	Lot 22.274 - Urgence basilaire	AOP	1 413 312,18 \$	2005-09-22	

N° CONTRAT	N° PROJET	N° RÉGION	NOM DE L'INSTALLATION	ENTREPRENEUR	VILLE	NOTE / RÉFÉRENCE	MÉTHODE DE SÉLECTION	MONTANT DU CONTRAT	DATE DE SIGNATURE	Contrat simplifié
982	P00181	03	Foyer de Notre-Dame du Sacré-Cœur de St-Siméon	Les services technologiques A.C. Inc.	Saint-Romuald	Réfection raccords électriques du moteur d'entraînement de la roue thermique	Proposition	1 468,68 \$	2005-09-29	X
827	P00391	16	Centre hospitalier Honoré-Mercier	Construction Bugère Inc.	Saint-Hyacinthe	Lot 11.031 - Fondation et structure de béton	AOP	0,00 \$	2005-10-27	
856-1	P00391	16	Centre hospitalier Honoré-Mercier	Construction Olivier et Lyonnais Inc.	Sherbrooke	Lot 11.091 - Systèmes intérieurs et finition	AOP	0,00 \$	2005-11-01	
1005	P00391	16	Centre hospitalier Honoré-Mercier	F.D. Maintenance inc.	Saint-Hyacinthe	Lot 700.720 Entretien des surfaces horizontales du Basilaire	Appel d'offres	35 777,38 \$	2006-02-23	
Nombre total de contrats :								21	19 151 691,48 \$	

QUESTION NO 38

Listes de tous les indicateurs et toutes les cibles suivis par le ministère et résultats atteints en 2005-2006 et liste des indicateurs et cibles que le ministère entend suivre en 2006-2007 (par région et au total).

---

## ÉTUDES DES CRÉDITS 2006-2007

### Réponses aux demandes de renseignements particuliers de l'opposition officielle

Ministère de la Santé et des Services sociaux

---

#### RÉPONSE NO 38

Le MSSS diffuse sur une base récurrente des indicateurs de performance à l'intention des centres hospitaliers de soins généraux et spécialisés (CHSGS) afin de les aider dans l'amélioration de leur gestion. Ces indicateurs sont produits par centres hospitaliers, par catégories majeures de diagnostics et par regroupements de diagnostics pour la courte durée. Il s'agit principalement du niveau d'intensité relative des ressources utilisées (NIRRU), des coûts attendus par rapport aux coûts observés, des durées moyennes de séjour standardisées, de la proportion des chirurgies substituables par de la chirurgie d'un jour. Quelques indicateurs portent sur la lourdeur des cas traités à l'urgence.

Voici les principaux indicateurs retenus par établissement pour les CHSGS :

- Estimation des dépenses par type de clientèle et mode de dispensation ;
- Coût unitaire (patient, visite, etc.) ;
- Indice de lourdeur pour les patients admis en courte durée, en chirurgie d'un jour, à l'urgence et en consultations externes spécialisées ;
- Mesure de l'efficacité pour soigner ces dernières clientèles en comparant au coût observé le coût attendu obtenu par régression en prenant en compte les facteurs pertinents ;
- Mesure de l'efficacité en dialyse en comparant le coût observé par type de clientèle au coût moyen du groupe ;
- Coûts indirects de l'enseignement et recherche en CHSGS.

Le ministère a développé et est encore associé à l'application Explorateur APR-DRG sur CD qui permet de faire des comparaisons de durée de séjour entre établissements comparables et pour des clientèles comparables.

## Engagements des ententes de gestion 2005-2006

## 01 - Bas-Saint-Laurent

Code	Bilan période 11	Situation régionale	Engagement déboursé	Résultat agence
<b>1.1</b>	<b>SANTÉ PUBLIQUE</b>			
1.1.2	Nbre de fumeurs qui ont reçu des CAT	83	196	162
1.1.6	Tests de dépistage des ITSS réalisés par les SIDEPS auprès de l'ensemble de la clientèle.	809	809	1059
1.1.7	Tests de dépistage des ITSS réalisés auprès des clientèles vulnérables hors les murs du SIDEPS.			nd
1.1.8	Vaccinations auprès de l'ensemble de la clientèle du SIDEPS.	988	988	1053
1.1.9	Vaccinations des clientèles vulnérables hors les murs du SIDEPS.			nd
<b>1.2</b>	<b>SERVICES GÉNÉRAUX</b>			
1.2.2	Nbre d'usag. desservis par les services psychosociaux en CLSC	4336	4596	3091
1.2.3	Nbre moyen d'inter. par usag. réalisées dans le cadre des serv. psychosociaux en CLSC	4,29	4,1	3,49
<b>1.3</b>	<b>PERTE D'AUTONOMIE</b>			
1.3.1	Nbre de pers. en PA recevant des serv. de SAD dispensés par les CLSC	5386	5618	5479
1.3.2	Nbre moyen d'inter. en SAD reçu par les pers. en PA	20,28	20,8	17,38
1.3.3	Nbre moyen d'heures travaillées par j-p en soins inf. et d'ass. dans les CHSLD.	2,96	3	3,00
1.3.4	Nbre moyen d'heures travaillées par j-p en serv. professionnels dans les CHSLD.	0,24	0,24	0,24
<b>1.4</b>	<b>DÉFICIENCE PHYSIQUE</b>			
1.4.1	Nbre de pers. ayant une DP recevant des serv. de SAD par les CSSS (mission CLSC).	2232	2317	2114
1.4.2	Nbre moyen d'inter. en SAD dispensées par les CSSS (mission CLSC), par usag. (DP)	12,17	12	10,98
1.4.3	Nbre d'usag. ayant une DP dont la famille reçoit des serv. de soutien par alloc. dir.	245	227	216
1.4.4	Nbre de pers. ayant une déf. motrice recevant des serv. spécialisés de réadapt..	680	720	683
1.4.5	Nbre de pers. ayant une déf. visuelle recevant des serv. spécialisés de réadapt..	344	380	381
1.4.6	Nbre de pers. ayant une déf. auditive recevant des serv. spécialisés de réadapt..	180	280	329
1.4.7	Nbre de pers. ayant une déf. de la parole et du langage recevant des services spécialisés de réadaptation.	163	163	121
<b>1.5</b>	<b>DÉFICIENCE INTELLECTUELLE &amp; TED</b>			
1.5.1	Nbre de pers. ayant une DI recevant des serv. de SAD par les CLSC	250	250	214
1.5.2	Nbre moyen d'inter. en SAD dispensées par les CLSC, par usag. (DI).	10,26	10,26	9,11
1.5.3	Nbre d'usag. ayant une DI dont la famille reçoit des serv. de soutien par alloc. dir.	181	193	192
1.5.4	Nbre de pers. ayant un TED recevant des serv. de SAD par les CLSC	32	37	26
1.5.5	Nbre moyen d'inter. en SAD dispensées par les CLSC, par usag. (TED).	4,38	5,5	3,35
1.5.6	Nbre d'usag. ayant un TED dont la famille reçoit des serv. de soutien par alloc. dir.	56	64	78
1.5.7	Nbre d'enfants de moins de 6 ans recevant un serv. d'intervention comportementale intensive (ICI) de type ABA	9	13	10
1.5.8	Nbre moyen d'heures hebdomadaires d'intervention comportementale intensive (ICI) par enfant de moins de 6 ans	20	20	15,44
1.5.9	Nbre de jeunes âgés de 6 à 21 ans recevant un serv. spécialisé (TED).	62	74	77
1.5.10	Nbre d'adultes de plus de 21 ans recevant un serv. spécialisé (TED).	44	49	51

## Engagements des ententes de gestion 2005-2006

## 01 - Bas-Saint-Laurent

Code	Bilan période 11	Situation régionale	Engagement déboursé	Résultat agence
<b>1.6</b>	<b>JEUNES EN DIFFICULTÉ</b>			
1.6.1	Nbre d'usagers (jeunes et leur famille) rejoints en CLSC.	3882	3882	3505
1.6.2	Nbre moyen d'inter. par usager (jeunes et leur famille) en CLSC.	7,05	7	6,05
1.6.4	Délai moyen d'attente à l'évaluation à la Protection de la jeunesse.	20,93	20,93	21,66
1.6.5	Délai moyen d'attente à l'application des mesures en Protection de la jeunesse.	18,74	18,3	19,28
<b>1.7</b>	<b>DÉPENDANCES</b>			
1.7.1	Nbre de jeunes évalués et référés par un mécanisme d'accès concerté et coordonné en toxicomanie.	125	125	215
1.7.2	Nbre de joueurs traités par les serv. spécialisés en jeu pathologique.	196	208	154
<b>1.8</b>	<b>SANTÉ MENTALE</b>			
1.8.1	Nbre d'usag. (moins de 18 ans) souffrant de troubles mentaux ayant bénéficié de services en CLSC	101	384	107
1.8.2	Nbre d'usag. (18 ans et plus) souffrant de troubles mentaux ayant bénéficié de services en CLSC.	1871	2129	1854
1.8.5	Nbre moyen d'usag. de 18 ans et plus qui ont reçu des services de soutien d'intensité variable dans la communauté.	69	154	103,45
1.8.6	Nbre moyen d'usagers de 18 ans et plus qui ont reçu des services de suivi intensif.	216	140	195,727
<b>1.9</b>	<b>SANTÉ PHYSIQUE</b>			
1.9.1	Séjour moyen sur civière	11,8	12	9,89
1.9.2	Séjour moyen sur civière des pers. de 75 ans et plus.	14,9	13	12,97
1.9.3	% de séjour de 48 heures et plus sur civière.	1,9	1	2,14
1.9.4	% de séjour de 48 heures et plus sur civière des pers. de 75 ans et plus.	5,8	3,3	4,31
1.9.5	Nbre d'usagers desservis en soins palliatifs à domicile	663	744	548
1.9.6	Nbre moyen d'inter. par usager en soins palliatifs à domicile.	13,51	16	18,81
1.9.7	Nbre de patients en attente de plus de 8 semaines entre la consultation du radio-oncologue et le début du traitement.	0	0	0
1.9.8	% de dem. de serv. réalisées à l'intérieur des délais établis en hémodynamie.	Catég. A	0	
		Catég. B	0	
1.9.9	% de dem. de serv. réalisées à l'intérieur des délais établis en chirurgie cardiaque.	Catég. A	0	
		Catég. B	0	
1.9.10	% de dem. de serv. réalisées à l'intérieur des délais établis en électro-physiologie.	Catég. A	0	
		Catég. B	0	
1.9.11	Nbre de chirur. réalisées en orthopédie pour le remplacement total de la hanche.	102	136	107
1.9.12	Nbre de chirur. réalisées en orthopédie pour le remplacement total du genou.	120	201	140
1.9.13	Nbre de chirur. de la cataracte réalisées.	1615	1615	1226
1.9.14	Nbre de chirur. d'un jour réalisées (excluant cataractes)	5676	5720	5298
1.9.15	Nbre de chirur. avec hospitalisation réalisées (excluant PTH et PTG).	4127	5556	4517
<b>4</b>	<b>AMÉLIORATION CONTINUE DE LA QUALITÉ DES SERVICES ET DE LA SATISFACTION DE LA</b>			
<b>4.1</b>	Nombre d'établissements ayant atteint le ratio de professionnels en prévention des infections nosocomiales	Nb CHSGS		2
		% CHSGS		33,3333
		Nb CHSLD		1
		% CHSLD		12,5

## Engagements des ententes de gestion 2005-2006

## 02 - Saguenay-Lac-Saint-Jean

Code	Bilan période 11	Situation régionale	Engagement déboursé	Résultat agence
<b>1.1</b>	<b>SANTÉ PUBLIQUE</b>			
1.1.2	Nbre de fumeurs qui ont reçu des CAT	156	168	210
1.1.6	Tests de dépistage des ITSS réalisés par les SIDEPS auprès de l'ensemble de la clientèle.	1625	1625	3775
1.1.7	Tests de dépistage des ITSS réalisés auprès des clientèles vulnérables hors les murs du SIDEPS.	55	55	327
1.1.8	Vaccinations auprès de l'ensemble de la clientèle du SIDEPS.	280	280	272
1.1.9	Vaccinations des clientèles vulnérables hors les murs du SIDEPS	46	46	86
<b>1.2</b>	<b>SERVICES GÉNÉRAUX</b>			
1.2.2	Nbre d'usag. desservis par les services psychosociaux en CLSC	2430	2600	2277
1.2.3	Nbre moyen d'inter. par usag. réalisées dans le cadre des serv. psychosociaux en CLSC	3,98	4	3,69
<b>1.3</b>	<b>PERTE D'AUTONOMIE</b>			
1.3.1	Nbre de pers. en PA recevant des serv. de SAD dispensés par les CLSC	6071	6544	6411
1.3.2	Nbre moyen d'inter. en SAD reçu par les pers. en PA	17,33	19	17,30
1.3.3	Nbre moyen d'heures travaillées par j-p en soins inf. et d'ass. dans les CHSLD.	2,83	2,84	2,81
1.3.4	Nbre moyen d'heures travaillées par j-p en serv. professionnels dans les CHSLD.	0,19	0,19	0,22
<b>1.4</b>	<b>DÉFICIENCE PHYSIQUE</b>			
1.4.1	Nbre de pers. ayant une DP recevant des serv. de SAD par les CSSS (mission CLSC).	2263	2043	1945
1.4.2	Nbre moyen d'inter. en SAD dispensées par les CSSS (mission CLSC), par usag. (DP)	14,9	14,65	15,21
1.4.3	Nbre d'usag. ayant une DP dont la famille reçoit des serv. de soutien par alloc. dir.	291	291	282
1.4.4	Nbre de pers. ayant une déf. motrice recevant des serv. spécialisés de réadapt..	1578	1706	2506
1.4.5	Nbre de pers. ayant une déf. visuelle recevant des serv. spécialisés de réadapt..	450	616	465
1.4.6	Nbre de pers. ayant une déf. auditive recevant des serv. spécialisés de réadapt..	300	500	322
1.4.7	Nbre de pers. ayant une déf. de la parole et du langage recevant des services spécialisés de réadaptation.	171	260	201
<b>1.5</b>	<b>DÉFICIENCE INTELLECTUELLE &amp; TED</b>			
1.5.1	Nbre de pers. ayant une DI recevant des serv. de SAD par les CLSC	508	508	444
1.5.2	Nbre moyen d'inter. en SAD dispensées par les CLSC, par usag. (DI).	6,78	7	6,41
1.5.3	Nbre d'usag. ayant une DI dont la famille reçoit des serv. de soutien par alloc. dir.	251	263	255
1.5.4	Nbre de pers. ayant un TED recevant des serv. de SAD par les CLSC	80	80	88
1.5.5	Nbre moyen d'inter. en SAD dispensées par les CLSC, par usag. (TED).	5,01	5,01	7,24
1.5.6	Nbre d'usag. ayant un TED dont la famille reçoit des serv. de soutien par alloc. dir.	68	75	91
1.5.7	Nbre d'enfants de moins de 6 ans recevant un serv. d'intervention comportementale intensive (ICI) de type ABA	5	16	19
1.5.8	Nbre moyen d'heures hebdomadaires d'intervention comportementale intensive (ICI) par enfant de moins de 6 ans	20	15	12,50
1.5.9	Nbre de jeunes âgés de 6 à 21 ans recevant un serv. spécialisé (TED).	52	56	65
1.5.10	Nbre d'adultes de plus de 21 ans recevant un serv. spécialisé (TED).	40	39	39



## Engagements des ententes de gestion 2005-2006

## 02 - Saguenay-Lac-Saint-Jean

Code	Bilan période 11	Situation régionale	Engagement déboursé	Résultat agence	
1.6	JEUNES EN DIFFICULTÉ				
1.6.1	Nbre d'usagers (jeunes et leur famille) rejoins en CLSC.	2344	2633	2883	
1.6.2	Nbre moyen d'inter. par usager (jeunes et leur famille) en CLSC.	6,39	6	6,30	
1.6.4	Délai moyen d'attente à l'évaluation à la Protection de la jeunesse.	12,3	12	14,41	
1.6.5	Délai moyen d'attente à l'application des mesures en Protection de la jeunesse.	37,44	30	29,90	
1.7	DÉPENDANCES				
1.7.1	Nbre de jeunes évalués et référés par un mécanisme d'accès concerté et coordonné en toxicomanie.	120	142	0	
1.7.2	Nbre de joueurs traités par les serv. spécialisés en jeu pathologique.	160	160	0	
1.8	SANTÉ MENTALE				
1.8.1	Nbre d'usag. (moins de 18 ans) souffrant de troubles mentaux ayant bénéficié de services en CLSC	87	390	368	
1.8.2	Nbre d'usag. (18 ans et plus) souffrant de troubles mentaux ayant bénéficié de services en CLSC.	2976	2976	2966	
1.8.5	Nbre moyen d'usag. de 18 ans et plus qui ont reçu des services de soutien d'intensité variable dans la communauté.	185	207	227,55	
1.8.6	Nbre moyen d'usagers de 18 ans et plus qui ont reçu des services de suivi intensif.	0	50	0	
1.9	SANTÉ PHYSIQUE				
1.9.1	Séjour moyen sur civière	9,1	9,6	9,45	
1.9.2	Séjour moyen sur civière des pers. de 75 ans et plus.	12,6	12	11,69	
1.9.3	% de séjour de 48 heures et plus sur civière.	0,5	0,5	0,41	
1.9.4	% de séjour de 48 heures et plus sur civière des pers. de 75 ans et plus.	1,6	1	0,87	
1.9.5	Nbre d'usagers desservis en soins palliatifs à domicile	780	780	642	
1.9.6	Nbre moyen d'inter. par usager en soins palliatifs à domicile.	14,21	16	16,61	
1.9.7	Nbre de patients en attente de plus de 8 semaines entre la consultation du radio-oncologue et le début du traitement.	0	0	0	
1.9.8	% de dem. de serv. réalisées à l'intérieur des délais établis en hémodynamie.	Catég. A	100	100	86,64
		Catég. B	74,95	75	71,07
1.9.9	% de dem. de serv. réalisées à l'intérieur des délais établis en chirurgie cardiaque.	Catég. A	100	100	88,10
		Catég. B	75,25	75	47,79
1.9.10	% de dem. de serv. réalisées à l'intérieur des délais établis en électro-physiologie.	Catég. A	0		
		Catég. B	0		
1.9.11	Nbre de chirur. réalisées en orthopédie pour le remplacement total de la hanche.	153	163	135	
1.9.12	Nbre de chirur. réalisées en orthopédie pour le remplacement total du genou.	245	283	311	
1.9.13	Nbre de chirur. de la cataracte réalisées.	2131	2627	2525	
1.9.14	Nbre de chirur. d'un jour réalisées (excluant cataractes)	8544	8639	8321	
1.9.15	Nbre de chirur. avec hospitalisation réalisées (excluant PTH et PTG).	7921	8050	7042	
4	AMÉLIORATION CONTINUE DE LA QUALITÉ DES SERVICES ET DE LA SATISFACTION DE LA				
4.1	Nombre d'établissements ayant atteint le ratio de professionnels en prévention des infections nosocomiales	Nb CHSGS			0
		% CHSGS			NA
		Nb CHSLD			0
		% CHSLD			NA

## Engagements des ententes de gestion 2005-2006

## 03 - Capitale nationale

Code	Bilan période 11	Situation régionale	Engagement déboursé	Résultat agence
<b>1.1</b>	<b>SANTÉ PUBLIQUE</b>			
1.1.2	Nbre de fumeurs qui ont reçu des CAT	890	1052	171
1.1.6	Tests de dépistage des ITSS réalisés par les SIDEPS auprès de l'ensemble de la clientèle.	800	2448	3103
1.1.7	Tests de dépistage des ITSS réalisés auprès des clientèles vulnérables hors les murs du SIDEPS.	150	202	948
1.1.8	Vaccinations auprès de l'ensemble de la clientèle du SIDEPS.	100	3248	806
1.1.9	Vaccinations des clientèles vulnérables hors les murs du SIDEPS	100	440	261
<b>1.2</b>	<b>SERVICES GÉNÉRAUX</b>			
1.2.2	Nbre d'usag. desservis par les services psychosociaux en CLSC	4025	4025	3379
1.2.3	Nbre moyen d'inter. par usag. réalisées dans le cadre des serv. psychosociaux en CLSC	2,26	2,26	2,33
<b>1.3</b>	<b>PERTE D'AUTONOMIE</b>			
1.3.1	Nbre de pers. en PA recevant des serv. de SAD dispensés par les CLSC	14676	14920	13302
1.3.2	Nbre moyen d'inter. en SAD reçu par les pers. en PA	25,03	25,03	24,22
1.3.3	Nbre moyen d'heures travaillées par j-p en soins inf. et d'ass. dans les CHSLD.	3,03	3,025	3,09
1.3.4	Nbre moyen d'heures travaillées par j-p en serv. professionnels dans les CHSLD.	0,2	0,2	0,19
<b>1.4</b>	<b>DÉFICIENCE PHYSIQUE</b>			
1.4.1	Nbre de pers. ayant une DP recevant des serv. de SAD par les CSSS (mission CLSC).	2752	2752	2689
1.4.2	Nbre moyen d'inter. en SAD dispensées par les CSSS (mission CLSC), par usag. (DP)	19,07	19,07	20,17
1.4.3	Nbre d'usag. ayant une DP dont la famille reçoit des serv. de soutien par alloc. dir.	232	264	271
1.4.4	Nbre de pers. ayant une déf. motrice recevant des serv. spécialisés de réadapt..	4716	4716	4196
1.4.5	Nbre de pers. ayant une déf. visuelle recevant des serv. spécialisés de réadapt..	1645	1678	1382
1.4.6	Nbre de pers. ayant une déf. auditive recevant des serv. spécialisés de réadapt..	1397	1398	1530
1.4.7	Nbre de pers. ayant une déf. de la parole et du langage recevant des services spécialisés de réadaptation.	332	332	339
<b>1.5</b>	<b>DÉFICIENCE INTELLECTUELLE &amp; TED</b>			
1.5.1	Nbre de pers. ayant une DI recevant des serv. de SAD par les CLSC	642	608	729
1.5.2	Nbre moyen d'inter. en SAD dispensées par les CLSC, par usag. (DI).	9,68	9,68	7,98
1.5.3	Nbre d'usag. ayant une DI dont la famille reçoit des serv. de soutien par alloc. dir.	505	509	492
1.5.4	Nbre de pers. ayant un TED recevant des serv. de SAD par les CLSC	172	152	185
1.5.5	Nbre moyen d'inter. en SAD dispensées par les CLSC, par usag. (TED).	7,21	7,28	6,51
1.5.6	Nbre d'usag. ayant un TED dont la famille reçoit des serv. de soutien par alloc. dir.	124	124	144
1.5.7	Nbre d'enfants de moins de 6 ans recevant un serv. d'intervention comportementale intensive (ICI) de type ABA	30	37	39
1.5.8	Nbre moyen d'heures hebdomadaires d'intervention comportementale intensive (ICI) par enfant de moins de 6 ans	20	20	12,48
1.5.9	Nbre de jeunes âgés de 6 à 21 ans recevant un serv. spécialisé (TED).	163	163	225
1.5.10	Nbre d'adultes de plus de 21 ans recevant un serv. spécialisé (TED).	130	130	194

## Engagements des ententes de gestion 2005-2006

## 03 - Capitale nationale

Bilan période 11		Situation régionale	Engagement déboursé	Résultat agence	
Code					
1.6	JEUNES EN DIFFICULTÉ				
1.6.1	Nbre d'usagers (jeunes et leur famille) rejoins en CLSC.	10397	10804	9602	
1.6.2	Nbre moyen d'inter. par usager (jeunes et leur famille) en CLSC.	6,81	6,89	6,38	
1.6.4	Délai moyen d'attente à l'évaluation à la Protection de la jeunesse.	8,49	8,49	8,23	
1.6.5	Délai moyen d'attente à l'application des mesures en Protection de la jeunesse.	14,93	14,93	7,26	
1.7	DÉPENDANCES				
1.7.1	Nbre de jeunes évalués et référés par un mécanisme d'accès concerté et coordonné en toxicomanie.	295	295	282	
1.7.2	Nbre de joueurs traités par les serv. spécialisés en jeu pathologique.	523	523	523	
1.8	SANTÉ MENTALE				
1.8.1	Nbre d'usag. (moins de 18 ans) souffrant de troubles mentaux ayant bénéficié de services en CLSC	334	289	272	
1.8.2	Nbre d'usag. (18 ans et plus) souffrant de troubles mentaux ayant bénéficié de services en CLSC.	5785	5568	5971	
1.8.5	Nbre moyen d'usag. de 18 ans et plus qui ont reçu des services de soutien d'intensité variable dans la communauté.	371	439	348,64	
1.8.6	Nbre moyen d'usagers de 18 ans et plus qui ont reçu des services de suivi intensif.	50	90	59,6364	
1.9	SANTÉ PHYSIQUE				
1.9.1	Séjour moyen sur civière	12	12	12,38	
1.9.2	Séjour moyen sur civière des pers. de 75 ans et plus.	17,09	15	16,73	
1.9.3	% de séjour de 48 heures et plus sur civière.	1,3	1,3	2,39	
1.9.4	% de séjour de 48 heures et plus sur civière des pers. de 75 ans et plus.	4,73	3,76	4,41	
1.9.5	Nbre d'usagers desservis en soins palliatifs à domicile	2005	2005	1948	
1.9.6	Nbre moyen d'inter. par usager en soins palliatifs à domicile.	15,9	15,9	17,68	
1.9.7	Nbre de patients en attente de plus de 8 semaines entre la consultation du radio-oncologue et le début du traitement.	0	0	0	
1.9.8	% de dem. de serv. réalisées à l'intérieur des délais établis en hémodynamie.	Catég. A	100	100	83,25
		Catég. B	74,98	75	83,02
1.9.9	% de dem. de serv. réalisées à l'intérieur des délais établis en chirurgie cardiaque.	Catég. A	100	100	71,95
		Catég. B	75,05	75	50,47
1.9.10	% de dem. de serv. réalisées à l'intérieur des délais établis en électro-physiologie.	Catég. A	100	100	62,90
		Catég. B	71,27	71,2	55,78
1.9.11	Nbre de chirur. réalisées en orthopédie pour le remplacement total de la hanche.	414	518	435	
1.9.12	Nbre de chirur. réalisées en orthopédie pour le remplacement total du genou.	435	700	602	
1.9.13	Nbre de chirur. de la cataracte réalisées.	5829	6735	5379	
1.9.14	Nbre de chirur. d'un jour réalisées (excluant cataractes)	21205	22635	16949	
1.9.15	Nbre de chirur. avec hospitalisation réalisées (excluant PTH et PTG).	22288	22973	19021	
4	AMÉLIORATION CONTINUE DE LA QUALITÉ DES SERVICES ET DE LA SATISFACTION DE LA				
4.1	Nombre d'établissements ayant atteint le ratio de professionnels en prévention des infections nosocomiales	Nb CHSGS			0
		% CHSGS			NA
		Nb CHSLD			0
		% CHSLD			NA

## Engagements des ententes de gestion 2005-2006

## 04 - Mauricie et Centre-du-Québec

Code	Bilan période 11	Situation régionale	Engagement déboursé	Résultat agence
<b>1.1</b>	<b>SANTÉ PUBLIQUE</b>			
1.1.2	Nbre de fumeurs qui ont reçu des CAT	290	630	537
1.1.6	Tests de dépistage des ITSS réalisés par les SIDEPS auprès de l'ensemble de la clientèle.	4223	4223	12942
1.1.7	Tests de dépistage des ITSS réalisés auprès des clientèles vulnérables hors les murs du SIDEPS.	283	283	1103
1.1.8	Vaccinations auprès de l'ensemble de la clientèle du SIDEPS.	1086	1086	1527
1.1.9	Vaccinations des clientèles vulnérables hors les murs du SIDEPS.	339	339	586
<b>1.2</b>	<b>SERVICES GÉNÉRAUX</b>			
1.2.2	Nbre d'usag. desservis par les services psychosociaux en CLSC	4899	4899	4015
1.2.3	Nbre moyen d'inter. par usag. réalisées dans le cadre des serv. psychosociaux en CLSC	3,32	3,9	3,36
<b>1.3</b>	<b>PERTE D'AUTONOMIE</b>			
1.3.1	Nbre de pers. en PA recevant des serv. de SAD dispensés par les CLSC	11808	12370	10171
1.3.2	Nbre moyen d'inter. en SAD reçu par les pers. en PA	20,1	22	20,81
1.3.3	Nbre moyen d'heures travaillées par j-p en soins inf. et d'ass. dans les CHSLD.	2,95	2,95	2,97
1.3.4	Nbre moyen d'heures travaillées par j-p en serv. professionnels dans les CHSLD.	0,26	0,26	0,28
<b>1.4</b>	<b>DÉFICIENCE PHYSIQUE</b>			
1.4.1	Nbre de pers. ayant une DP recevant des serv. de SAD par les CSSS (mission CLSC).	3996	4230	3022
1.4.2	Nbre moyen d'inter. en SAD dispensées par les CSSS (mission CLSC), par usag. (DP)	12,57	14	15,74
1.4.3	Nbre d'usag. ayant une DP dont la famille reçoit des serv. de soutien par alloc. dir.	641	698	698
1.4.4	Nbre de pers. ayant une déf. motrice recevant des serv. spécialisés de réadapt.	1652	1906	2076
1.4.5	Nbre de pers. ayant une déf. visuelle recevant des serv. spécialisés de réadapt.	718	755	676
1.4.6	Nbre de pers. ayant une déf. auditive recevant des serv. spécialisés de réadapt.	404	415	358
1.4.7	Nbre de pers. ayant une déf. de la parole et du langage recevant des services spécialisés de réadaptation.	442	450	413
<b>1.5</b>	<b>DÉFICIENCE INTELLECTUELLE &amp; TED</b>			
1.5.1	Nbre de pers. ayant une DI recevant des serv. de SAD par les CLSC	284	324	226
1.5.2	Nbre moyen d'inter. en SAD dispensées par les CLSC, par usag. (DI).	10,38	10,4	11,33
1.5.3	Nbre d'usag. ayant une DI dont la famille reçoit des serv. de soutien par alloc. dir.	642	622	592
1.5.4	Nbre de pers. ayant un TED recevant des serv. de SAD par les CLSC	42	55	30
1.5.5	Nbre moyen d'inter. en SAD dispensées par les CLSC, par usag. (TED).	2,4	3,4	2,90
1.5.6	Nbre d'usag. ayant un TED dont la famille reçoit des serv. de soutien par alloc. dir.	130	150	170
1.5.7	Nbre d'enfants de moins de 6 ans recevant un serv. d'intervention comportementale intensive (ICI) de type ABA	36	40	41
1.5.8	Nbre moyen d'heures hebdomadaires d'intervention comportementale intensive (ICI) par enfant de moins de 6 ans	20	20	12,70
1.5.9	Nbre de jeunes âgés de 6 à 21 ans recevant un serv. spécialisé (TED).	138	138	179
1.5.10	Nbre d'adultes de plus de 21 ans recevant un serv. spécialisé (TED).	20	25	34

**Engagements des ententes de gestion 2005-2006**  
**04 - Mauricie et Centre-du-Québec**

Code	Bilan période 11	Situation régionale	Engagement déboursé	Résultat agence
<b>1.6</b>	<b>JEUNES EN DIFFICULTÉ</b>			
1.6.1	Nbre d'usagers (jeunes et leur famille) rejoins en CLSC.	8236	8927	8014
1.6.2	Nbre moyen d'inter. par usager (jeunes et leur famille) en CLSC.	5,52	6	5,29
1.6.4	Délai moyen d'attente à l'évaluation à la Protection de la jeunesse.	11,96	12	11,24
1.6.5	Délai moyen d'attente à l'application des mesures en Protection de la jeunesse.	20,98	30	27,61
<b>1.7</b>	<b>DÉPENDANCES</b>			
1.7.1	Nbre de jeunes évalués et référés par un mécanisme d'accès concerté et coordonné en toxicomanie.	284	316	284
1.7.2	Nbre de joueurs traités par les serv. spécialisés en jeu pathologique.	300	368	321
<b>1.8</b>	<b>SANTÉ MENTALE</b>			
1.8.1	Nbre d'usag. (moins de 18 ans) souffrant de troubles mentaux ayant bénéficié de services en CLSC	158	158	255
1.8.2	Nbre d'usag. (18 ans et plus) souffrant de troubles mentaux ayant bénéficié de services en CLSC.	2282	2664	2395
1.8.5	Nbre moyen d'usag. de 18 ans et plus qui ont reçu des services de soutien d'intensité variable dans la communauté.	120	231	151,55
1.8.6	Nbre moyen d'usagers de 18 ans et plus qui ont reçu des services de suivi intensif.	332	332	316,182
<b>1.9</b>	<b>SANTÉ PHYSIQUE</b>			
1.9.1	Séjour moyen sur civière	13,2	13,2	13,97
1.9.2	Séjour moyen sur civière des pers. de 75 ans et plus.	17,7	14,4	17,03
1.9.3	% de séjour de 48 heures et plus sur civière.	2,4	2,4	2,45
1.9.4	% de séjour de 48 heures et plus sur civière des pers. de 75 ans et plus.	6,1	3,5	3,96
1.9.5	Nbre d'usagers desservis en soins palliatifs à domicile	1265	1303	1178
1.9.6	Nbre moyen d'inter. par usager en soins palliatifs à domicile.	13,31	17,3	16,93
1.9.7	Nbre de patients en attente de plus de 8 semaines entre la consultation du radio-oncologue et le début du traitement.	0	0	0
1.9.8	% de dem. de serv. réalisées à l'intérieur des délais établis en hémodynamie.	Catég. A	0	
		Catég. B	0	
1.9.9	% de dem. de serv. réalisées à l'intérieur des délais établis en chirurgie cardiaque.	Catég. A	0	
		Catég. B	0	
1.9.10	% de dem. de serv. réalisées à l'intérieur des délais établis en électro-physiologie.	Catég. A	0	
		Catég. B	0	
1.9.11	Nbre de chirur. réalisées en orthopédie pour le remplacement total de la hanche.	296	316	313
1.9.12	Nbre de chirur. réalisées en orthopédie pour le remplacement total du genou.	382	402	401
1.9.13	Nbre de chirur. de la cataracte réalisées.	3708	3721	4338
1.9.14	Nbre de chirur. d'un jour réalisées (excluant cataractes)	14526	16026	13993
1.9.15	Nbre de chirur. avec hospitalisation réalisées (excluant PTH et PTG).	9549	9709	10263
<b>4</b>	<b>AMÉLIORATION CONTINUE DE LA QUALITÉ DES SERVICES ET DE LA SATISFACTION DE LA</b>			
4.1	Nombre d'établissements ayant atteint le ratio de professionnels en prévention des infections nosocomiales	Nb CHSGS		4
		% CHSGS		57,1429
		Nb CHSLD		4
		% CHSLD		44,4444

## Engagements des ententes de gestion 2005-2006

## 05 - Estrie

Code	Bilan période 11	Situation régionale	Engagement déboursé	Résultat agence
<b>1.1</b>	<b>SANTÉ PUBLIQUE</b>			
1.1.2	Nbre de fumeurs qui ont reçu des CAT	181	181	193
1.1.6	Tests de dépistage des ITSS réalisés par les SIDEPS auprès de l'ensemble de la clientèle.	2393	2393	1879
1.1.7	Tests de dépistage des ITSS réalisés auprès des clientèles vulnérables hors les murs du SIDEPS.	946	946	839
1.1.8	Vaccinations auprès de l'ensemble de la clientèle du SIDEPS.	363	363	277
1.1.9	Vaccinations des clientèles vulnérables hors les murs du SIDEPS	198	198	255
<b>1.2</b>	<b>SERVICES GÉNÉRAUX</b>			
1.2.2	Nbre d'usag. desservis par les services psychosociaux en CLSC	2152	2152	2224
1.2.3	Nbre moyen d'inter. par usag. réalisées dans le cadre des serv. psychosociaux en CLSC	3,74	3,74	3,60
<b>1.3</b>	<b>PERTE D'AUTONOMIE</b>			
1.3.1	Nbre de pers. en PA recevant des serv. de SAD dispensés par les CLSC	7529	8237	6229
1.3.2	Nbre moyen d'inter. en SAD reçu par les pers. en PA	16,25	19,45	21,41
1.3.3	Nbre moyen d'heures travaillées par j-p en soins inf. et d'ass. dans les CHSLD.	3,16	3,158	3,34
1.3.4	Nbre moyen d'heures travaillées par j-p en serv. professionnels dans les CHSLD.	0,24	0,25	0,26
<b>1.4</b>	<b>DÉFICIENCE PHYSIQUE</b>			
1.4.1	Nbre de pers. ayant une DP recevant des serv. de SAD par les CSSS (mission CLSC).	2340	2340	1506
1.4.2	Nbre moyen d'inter. en SAD dispensées par les CSSS (mission CLSC), par usag. (DP)	20,35	20,5	28,08
1.4.3	Nbre d'usag. ayant une DP dont la famille reçoit des serv. de soutien par alloc. dir.	261	263	259
1.4.4	Nbre de pers. ayant une déf. motrice recevant des serv. spécialisés de réadapt..	1156	1211	1172
1.4.5	Nbre de pers. ayant une déf. visuelle recevant des serv. spécialisés de réadapt..	781	781	660
1.4.6	Nbre de pers. ayant une déf. auditive recevant des serv. spécialisés de réadapt..	280	313	335
1.4.7	Nbre de pers. ayant une déf. de la parole et du langage recevant des services spécialisés de réadaptation.	313	334	325
<b>1.5</b>	<b>DÉFICIENCE INTELLECTUELLE &amp; TED</b>			
1.5.1	Nbre de pers. ayant une DI recevant des serv. de SAD par les CLSC	292	354	295
1.5.2	Nbre moyen d'inter. en SAD dispensées par les CLSC, par usag. (DI).	6,34	6,54	7,46
1.5.3	Nbre d'usag. ayant une DI dont la famille reçoit des serv. de soutien par alloc. dir.	283	283	298
1.5.4	Nbre de pers. ayant un TED recevant des serv. de SAD par les CLSC	32	32	55
1.5.5	Nbre moyen d'inter. en SAD dispensées par les CLSC, par usag. (TED).	6,56	6,56	5,73
1.5.6	Nbre d'usag. ayant un TED dont la famille reçoit des serv. de soutien par alloc. dir.	48	48	72
1.5.7	Nbre d'enfants de moins de 6 ans recevant un serv. d'intervention comportementale intensive (ICI) de type ABA	6	6	13
1.5.8	Nbre moyen d'heures hebdomadaires d'intervention comportementale intensive (ICI) par enfant de moins de 6 ans	20	20	8,67
1.5.9	Nbre de jeunes âgés de 6 à 21 ans recevant un serv. spécialisé (TED).	35	41	42
1.5.10	Nbre d'adultes de plus de 21 ans recevant un serv. spécialisé (TED).	17	17	24

## Engagements des ententes de gestion 2005-2006

## 05 - Estrie

Code	Bilan période 11	Situation régionale	Engagement déboursé	Résultat agence
1.6	JEUNES EN DIFFICULTÉ			
1.6.1	Nbre d'usagers (jeunes et leur famille) rejoints en CLSC.	4590	4893	3791
1.6.2	Nbre moyen d'inter. par usager (jeunes et leur famille) en CLSC.	7,71	7,84	6,92
1.6.4	Délai moyen d'attente à l'évaluation à la Protection de la jeunesse.	19,98	12	19,00
1.6.5	Délai moyen d'attente à l'application des mesures en Protection de la jeunesse.	72,44	50	31,75
1.7	DÉPENDANCES			
1.7.1	Nbre de jeunes évalués et référés par un mécanisme d'accès concerté et coordonné en toxicomanie.	178	243	98
1.7.2	Nbre de joueurs traités par les serv. spécialisés en jeu pathologique.	140	140	115
1.8	SANTÉ MENTALE			
1.8.1	Nbre d'usag. (moins de 18 ans) souffrant de troubles mentaux ayant bénéficié de services en CLSC	22	273	225
1.8.2	Nbre d'usag. (18 ans et plus) souffrant de troubles mentaux ayant bénéficié de services en CLSC.	1654	1654	1820
1.8.5	Nbre moyen d'usag. de 18 ans et plus qui ont reçu des services de soutien d'intensité variable dans la communauté.	218	223	176,36
1.8.6	Nbre moyen d'usagers de 18 ans et plus qui ont reçu des services de suivi intensif.	0	52	45
1.9	SANTÉ PHYSIQUE			
1.9.1	Séjour moyen sur civière	11,8	11,8	10,33
1.9.2	Séjour moyen sur civière des pers. de 75 ans et plus.	13	13	11,83
1.9.3	% de séjour de 48 heures et plus sur civière.	2,5	2	1,70
1.9.4	% de séjour de 48 heures et plus sur civière des pers. de 75 ans et plus.	2,8	2,5	1,61
1.9.5	Nbre d'usagers desservis en soins palliatifs à domicile	975	975	699
1.9.6	Nbre moyen d'inter. par usager en soins palliatifs à domicile.	12,09	12,09	15,54
1.9.7	Nbre de patients en attente de plus de 8 semaines entre la consultation du radio-oncologue et le début du traitement.	0	0	0
1.9.8	% de dem. de serv. réalisées à l'intérieur des délais établis en hémodynamie.	Catég. A	85,02	92
		Catég. B	75	75
1.9.9	% de dem. de serv. réalisées à l'intérieur des délais établis en chirurgie cardiaque.	Catég. A	100	100
		Catég. B	75	75
1.9.10	% de dem. de serv. réalisées à l'intérieur des délais établis en électro-physiologie.	Catég. A	0	100
		Catég. B	0	50
1.9.11	Nbre de chirur. réalisées en orthopédie pour le remplacement total de la hanche.	99	106	96
1.9.12	Nbre de chirur. réalisées en orthopédie pour le remplacement total du genou.	108	113	89
1.9.13	Nbre de chirur. de la cataracte réalisées.	2939	2587	2199
1.9.14	Nbre de chirur. d'un jour réalisées (excluant cataractes)	7461	10344	8747
1.9.15	Nbre de chirur. avec hospitalisation réalisées (excluant PTH et PTG).	7109	8236	7103
4	AMÉLIORATION CONTINUE DE LA QUALITÉ DES SERVICES ET DE LA SATISFACTION DE LA			
4.1	Nombre d'établissements ayant atteint le ratio de professionnels en prévention des infections nosocomiales	Nb CHSGS		0
		% CHSGS		NA
		Nb CHSLD		0
		% CHSLD		NA

## Engagements des ententes de gestion 2005-2006

06 - Montréal

Code	Bilan période 11	Situation régionale	Engagement déboursé	Résultat agence
<b>1.1</b>	<b>SANTÉ PUBLIQUE</b>			
1.1.2	Nbre de fumeurs qui ont reçu des CAT	517	517	626
1.1.6	Tests de dépistage des ITSS réalisés par les SIDEPS auprès de l'ensemble de la clientèle.			
1.1.7	Tests de dépistage des ITSS réalisés auprès des clientèles vulnérables hors les murs du SIDEPS.			
1.1.8	Vaccinations auprès de l'ensemble de la clientèle du SIDEPS.			
1.1.9	Vaccinations des clientèles vulnérables hors les murs du SIDEPS.			
<b>1.2</b>	<b>SERVICES GÉNÉRAUX</b>			
1.2.2	Nbre d'usag. desservis par les services psychosociaux en CLSC	12355	13187	11782
1.2.3	Nbre moyen d'inter. par usag. réalisées dans le cadre des serv. psychosociaux en CLSC	4,35	4,62	4,24
<b>1.3</b>	<b>PERTE D'AUTONOMIE</b>			
1.3.1	Nbre de pers. en PA recevant des serv. de SAD dispensés par les CLSC	43040	43040	39549
1.3.2	Nbre moyen d'inter. en SAD reçu par les pers. en PA	26,32	27,4	27,45
1.3.3	Nbre moyen d'heures travaillées par j-p en soins inf. et d'ass. dans les CHSLD.	2,91	2,93	2,96
1.3.4	Nbre moyen d'heures travaillées par j-p en serv. professionnels dans les CHSLD.	0,2	0,23	0,22
<b>1.4</b>	<b>DÉFICIENCE PHYSIQUE</b>			
1.4.1	Nbre de pers. ayant une DP recevant des serv. de SAD par les CSSS (mission CLSC).	11399	11399	9523
1.4.2	Nbre moyen d'inter. en SAD dispensées par les CSSS (mission CLSC), par usag. (DP)	34	34,73	36,27
1.4.3	Nbre d'usag. ayant une DP dont la famille reçoit des serv. de soutien par alloc. dir.	812	920	992
1.4.4	Nbre de pers. ayant une déf. motrice recevant des serv. spécialisés de réadapt..	9612	9612	10082
1.4.5	Nbre de pers. ayant une déf. visuelle recevant des serv. spécialisés de réadapt..	5200	5227	5322
1.4.6	Nbre de pers. ayant une déf. auditive recevant des serv. spécialisés de réadapt..	4553	5662	5549
1.4.7	Nbre de pers. ayant une déf. de la parole et du langage recevant des services spécialisés de réadaptation.	1294	1413	1576
<b>1.5</b>	<b>DÉFICIENCE INTELLECTUELLE &amp; TED</b>			
1.5.1	Nbre de pers. ayant une DI recevant des serv. de SAD par les CLSC	635	635	607
1.5.2	Nbre moyen d'inter. en SAD dispensées par les CLSC, par usag. (DI).	18,4	18,4	17,07
1.5.3	Nbre d'usag. ayant une DI dont la famille reçoit des serv. de soutien par alloc. dir.	1731	1963	2003
1.5.4	Nbre de pers. ayant un TED recevant des serv. de SAD par les CLSC	69	69	82
1.5.5	Nbre moyen d'inter. en SAD dispensées par les CLSC, par usag. (TED).	13,3	13,3	12,59
1.5.6	Nbre d'usag. ayant un TED dont la famille reçoit des serv. de soutien par alloc. dir.	991	1124	1294
1.5.7	Nbre d'enfants de moins de 6 ans recevant un serv. d'intervention comportementale intensive (ICI) de type ABA	253	278	223
1.5.8	Nbre moyen d'heures hebdomadaires d'intervention comportementale intensive (ICI) par enfant de moins de 6 ans	20	13,5	13,52
1.5.9	Nbre de jeunes âgés de 6 à 21 ans recevant un serv. spécialisé (TED).	557	557	610
1.5.10	Nbre d'adultes de plus de 21 ans recevant un serv. spécialisé (TED).	318	318	379



## Engagements des ententes de gestion 2005-2006

## 06 - Montréal

Code	Bilan période 11	Situation régionale	Engagement déboursé	Résultat agence
<b>1.6</b>	<b>JEUNES EN DIFFICULTÉ</b>			
1.6.1	Nbre d'usagers (jeunes et leur famille) rejoins en CLSC.	23778	23778	20878
1.6.2	Nbre moyen d'inter. par usager (jeunes et leur famille) en CLSC.	7,1	7,1	6,46
1.6.4	Délai moyen d'attente à l'évaluation à la Protection de la jeunesse.	16,17	16,17	19,15
	Batshaw	17,88	17,88	5,87
1.6.5	Délai moyen d'attente à l'application des mesures en Protection de la jeunesse.	14,98	14,98	20,15
	Batshaw	40,07	40,07	19,95
<b>1.7</b>	<b>DÉPENDANCES</b>			
1.7.1	Nbre de jeunes évalués et référés par un mécanisme d'accès concerté et coordonné en toxicomanie.			0
1.7.2	Nbre de joueurs traités par les serv. spécialisés en jeu pathologique.	1724	1850	1113
<b>1.8</b>	<b>SANTÉ MENTALE</b>			
1.8.1	Nbre d'usag. (moins de 18 ans) souffrant de troubles mentaux ayant bénéficié de services en CLSC	172	172	131
1.8.2	Nbre d'usag. (18 ans et plus) souffrant de troubles mentaux ayant bénéficié de services en CLSC.	7360	7360	6614
1.8.5	Nbre moyen d'usag. de 18 ans et plus qui ont reçu des services de soutien d'intensité variable dans la communauté.	688	688	624,45
1.8.6	Nbre moyen d'usagers de 18 ans et plus qui ont reçu des services de suivi intensif.	135	135	215,636
<b>1.9</b>	<b>SANTÉ PHYSIQUE</b>			
1.9.1	Séjour moyen sur civière	18,1	17,3	18,82
1.9.2	Séjour moyen sur civière des pers. de 75 ans et plus.	26,1	22	25,74
1.9.3	% de séjour de 48 heures et plus sur civière.	6,6	6,8	8,50
1.9.4	% de séjour de 48 heures et plus sur civière des pers. de 75 ans et plus.	15,7	12	14,79
1.9.5	Nbre d'usagers desservis en soins palliatifs à domicile	4367	4530	3905
1.9.6	Nbre moyen d'inter. par usager en soins palliatifs à domicile.	13,18	14,59	14,35
1.9.7	Nbre de patients en attente de plus de 8 semaines entre la consultation du radio-oncologue et le début du traitement.	0	0	0
1.9.8	% de dem. de serv. réalisées à l'intérieur des délais établis en hémodynamie.	Catég. A 80	90	88,33
		Catég. B 79,99	85	92,05
1.9.9	% de dem. de serv. réalisées à l'intérieur des délais établis en chirurgie cardiaque.	Catég. A 84,99	90	90,67
		Catég. B 74,02	75	71,15
1.9.10	% de dem. de serv. réalisées à l'intérieur des délais établis en électro-physiologie.	Catég. A 90,03	90	58,92
		Catég. B 80	50	36,61
1.9.11	Nbre de chirur. réalisées en orthopédie pour le remplacement total de la hanche.	1371	1892	1783
1.9.12	Nbre de chirur. réalisées en orthopédie pour le remplacement total du genou.	1227	1891	1697
1.9.13	Nbre de chirur. de la cataracte réalisées.	20656	26000	22634
1.9.14	Nbre de chirur. d'un jour réalisées (excluant cataractes)	57494	65111	55942
1.9.15	Nbre de chirur. avec hospitalisation réalisées (excluant PTH et PTG).	55750	57229	49356
<b>4</b>	<b>AMÉLIORATION CONTINUE DE LA QUALITÉ DES SERVICES ET DE LA SATISFACTION DE LA</b>			
4.1	Nombre d'établissements ayant atteint le ratio de professionnels en prévention des infections nosocomiales	Nb CHSGS % CHSGS Nb CHSLD % CHSLD		14 66,6667 16 44,4444

**Engagements des ententes de gestion 2005-2006**  
**07 - Outaouais**

Code	Bilan période 11	Situation régionale	Engagement déboursé	Résultat agence
<b>1.1</b>	<b>SANTÉ PUBLIQUE</b>			
1.1.2	Nbre de fumeurs qui ont reçu des CAT	286	300	92
1.1.6	Tests de dépistage des ITSS réalisés par les SIDEPS auprès de l'ensemble de la clientèle.	452	520	495
1.1.7	Tests de dépistage des ITSS réalisés auprès des clientèles vulnérables hors les murs du SIDEPS.	108	124	139
1.1.8	Vaccinations auprès de l'ensemble de la clientèle du SIDEPS.	60	70	46
1.1.9	Vaccinations des clientèles vulnérables hors les murs du SIDEPS	15	17	11
<b>1.2</b>	<b>SERVICES GÉNÉRAUX</b>			
1.2.2	Nbre d'usag. desservis par les services psychosociaux en CLSC	1992	1992	1373
1.2.3	Nbre moyen d'inter. par usag. réalisées dans le cadre des serv. psychosociaux en CLSC	4,93	4,9	4,00
<b>1.3</b>	<b>PERTE D'AUTONOMIE</b>			
1.3.1	Nbre de pers. en PA recevant des serv. de SAD dispensés par les CLSC	6491	6491	5224
1.3.2	Nbre moyen d'inter. en SAD reçu par les pers. en PA	22,75	22,7	19,87
1.3.3	Nbre moyen d'heures travaillées par j-p en soins inf. et d'ass. dans les CHSLD.	3	3	3,02
1.3.4	Nbre moyen d'heures travaillées par j-p en serv. professionnels dans les CHSLD.	0,19	0,19	0,17
<b>1.4</b>	<b>DÉFICIENCE PHYSIQUE</b>			
1.4.1	Nbre de pers. ayant une DP recevant des serv. de SAD par les CSSS (mission CLSC).	2292	2292	1335
1.4.2	Nbre moyen d'inter. en SAD dispensées par les CSSS (mission CLSC), par usag. (DP)	16,89	16,9	27,02
1.4.3	Nbre d'usag. ayant une DP dont la famille reçoit des serv. de soutien par alloc. dir.	357	357	301
1.4.4	Nbre de pers. ayant une déf. motrice recevant des serv. spécialisés de réadapt..	1644	1660	1630
1.4.5	Nbre de pers. ayant une déf. visuelle recevant des serv. spécialisés de réadapt..	473	482	403
1.4.6	Nbre de pers. ayant une déf. auditive recevant des serv. spécialisés de réadapt..	364	400	411
1.4.7	Nbre de pers. ayant une déf. de la parole et du langage recevant des services spécialisés de réadaptation.	285	288	278
<b>1.5</b>	<b>DÉFICIENCE INTELLECTUELLE &amp; TED</b>			
1.5.1	Nbre de pers. ayant une DI recevant des serv. de SAD par les CLSC	448	448	437
1.5.2	Nbre moyen d'inter. en SAD dispensées par les CLSC, par usag. (DI).	8,87	8,9	7,78
1.5.3	Nbre d'usag. ayant une DI dont la famille reçoit des serv. de soutien par alloc. dir.	313	375	352
1.5.4	Nbre de pers. ayant un TED recevant des serv. de SAD par les CLSC	83	83	91
1.5.5	Nbre moyen d'inter. en SAD dispensées par les CLSC, par usag. (TED).	7,81	7,8	5,84
1.5.6	Nbre d'usag. ayant un TED dont la famille reçoit des serv. de soutien par alloc. dir.	78	65	78
1.5.7	Nbre d'enfants de moins de 6 ans recevant un serv. d'intervention comportementale intensive (ICI) de type ABA	20	20	21
1.5.8	Nbre moyen d'heures hebdomadaires d'intervention comportementale intensive (ICI) par enfant de moins de 6 ans	20	20	22,69
1.5.9	Nbre de jeunes âgés de 6 à 21 ans recevant un serv. spécialisé (TED).	27	27	29
1.5.10	Nbre d'adultes de plus de 21 ans recevant un serv. spécialisé (TED).	21	21	18

## Engagements des ententes de gestion 2005-2006

## 07 - Outaouais

Code	Bilan période 11	Situation régionale	Engagement déboursé	Résultat agence
<b>1.6</b>	<b>JEUNES EN DIFFICULTÉ</b>			
1.6.1	Nbre d'usagers (jeunes et leur famille) rejoints en CLSC.	4572	4572	4032
1.6.2	Nbre moyen d'inter. par usager (jeunes et leur famille) en CLSC.	5,47	5,8	5,16
1.6.4	Délai moyen d'attente à l'évaluation à la Protection de la jeunesse.	17,01	16	8,53
1.6.5	Délai moyen d'attente à l'application des mesures en Protection de la jeunesse.	16,42	16,42	6,13
<b>1.7</b>	<b>DÉPENDANCES</b>			
1.7.1	Nbre de jeunes évalués et référés par un mécanisme d'accès concerté et coordonné en toxicomanie.	288	293	175
1.7.2	Nbre de joueurs traités par les serv. spécialisés en jeu pathologique.	246	324	371
<b>1.8</b>	<b>SANTÉ MENTALE</b>			
1.8.1	Nbre d'usag. (moins de 18 ans) souffrant de troubles mentaux ayant bénéficié de services en CLSC	75	283	122
1.8.2	Nbre d'usag. (18 ans et plus) souffrant de troubles mentaux ayant bénéficié de services en CLSC.	1418	2278	1741
1.8.5	Nbre moyen d'usag. de 18 ans et plus qui ont reçu des services de soutien d'intensité variable dans la communauté.	35	257	83,27
1.8.6	Nbre moyen d'usagers de 18 ans et plus qui ont reçu des services de suivi intensif.	32	50	19,7273
<b>1.9</b>	<b>SANTÉ PHYSIQUE</b>			
1.9.1	Séjour moyen sur civière	14,5	14,5	19,86
1.9.2	Séjour moyen sur civière des pers. de 75 ans et plus.	25,7	20	27,54
1.9.3	% de séjour de 48 heures et plus sur civière.	5	5	11,61
1.9.4	% de séjour de 48 heures et plus sur civière des pers. de 75 ans et plus.	17,6	10	19,94
1.9.5	Nbre d'usagers desservis en soins palliatifs à domicile	972	972	744
1.9.6	Nbre moyen d'inter. par usager en soins palliatifs à domicile.	14,71	15,23	14,64
1.9.7	Nbre de patients en attente de plus de 8 semaines entre la consultation du radio-oncologue et le début du traitement.	0	0	0
1.9.8	% de dem. de serv. réalisées à l'intérieur des délais établis en hémodynamie.	Catég. A	100	100
		Catég. B	100	85
1.9.9	% de dem. de serv. réalisées à l'intérieur des délais établis en chirurgie cardiaque.	Catég. A	0	0
		Catég. B	0	0
1.9.10	% de dem. de serv. réalisées à l'intérieur des délais établis en électro-physiologie.	Catég. A	0	0
		Catég. B	0	0
1.9.11	Nbre de chirur. réalisées en orthopédie pour le remplacement total de la hanche.	113	126	95
1.9.12	Nbre de chirur. réalisées en orthopédie pour le remplacement total du genou.	156	213	130
1.9.13	Nbre de chirur. de la cataracte réalisées.	1912	2052	1834
1.9.14	Nbre de chirur. d'un jour réalisées (excluant cataractes)	7448	7968	8025
1.9.15	Nbre de chirur. avec hospitalisation réalisées (excluant PTH et PTG).	4886	5013	4667
<b>4</b>	<b>AMÉLIORATION CONTINUE DE LA QUALITÉ DES SERVICES ET DE LA SATISFACTION DE LA</b>			
<b>4.1</b>	Nombre d'établissements ayant atteint le ratio de professionnels en prévention des infections nosocomiales	Nb CHSGS		1
		% CHSGS		20
		Nb CHSLD		0
		% CHSLD		0

**Engagements des ententes de gestion 2005-2006**  
**08 - Abitibi-Témiscamingue**

Code	Bilan période 11	Situation régionale	Engagement déboursé	Résultat agence
<b>1.1</b>	<b>SANTÉ PUBLIQUE</b>			
1.1.2	Nbre de fumeurs qui ont reçu des CAT	45	203	72
1.1.6	Tests de dépistage des ITSS réalisés par les SIDEPS auprès de l'ensemble de la clientèle.	100	1300	679
1.1.7	Tests de dépistage des ITSS réalisés auprès des clientèles vulnérables hors les murs du SIDEPS.	50	190	155
1.1.8	Vaccinations auprès de l'ensemble de la clientèle du SIDEPS.	50	903	558
1.1.9	Vaccinations des clientèles vulnérables hors les murs du SIDEPS	50	504	111
<b>1.2</b>	<b>SERVICES GÉNÉRAUX</b>			
1.2.2	Nbre d'usag. desservis par les services psychosociaux en CLSC	2437	2437	1869
1.2.3	Nbre moyen d'inter. par usag. réalisées dans le cadre des serv. psychosociaux en CLSC	4,3	4,3	4,01
<b>1.3</b>	<b>PERTE D'AUTONOMIE</b>			
1.3.1	Nbre de pers. en PA recevant des serv. de SAD dispensés par les CLSC	3340	3340	3224
1.3.2	Nbre moyen d'inter. en SAD reçu par les pers. en PA	20,7	20,7	20,39
1.3.3	Nbre moyen d'heures travaillées par j-p en soins inf. et d'ass. dans les CHSLD.	3,09	3,27	3,22
1.3.4	Nbre moyen d'heures travaillées par j-p en serv. professionnels dans les CHSLD.	0,26	0,27	0,28
<b>1.4</b>	<b>DÉFICIENCE PHYSIQUE</b>			
1.4.1	Nbre de pers. ayant une DP recevant des serv. de SAD par les CSSS (mission CLSC).	1655	1655	1402
1.4.2	Nbre moyen d'inter. en SAD dispensées par les CSSS (mission CLSC), par usag. (DP)	11,4	11,4	12,04
1.4.3	Nbre d'usag. ayant une DP dont la famille reçoit des serv. de soutien par alloc. dir.	236	236	228
1.4.4	Nbre de pers. ayant une déf. motrice recevant des serv. spécialisés de réadapt..	1370	1452	1399
1.4.5	Nbre de pers. ayant une déf. visuelle recevant des serv. spécialisés de réadapt..	284	284	311
1.4.6	Nbre de pers. ayant une déf. auditive recevant des serv. spécialisés de réadapt..	134	148	203
1.4.7	Nbre de pers. ayant une déf. de la parole et du langage recevant des services spécialisés de réadaptation.	195	200	215
<b>1.5</b>	<b>DÉFICIENCE INTELLECTUELLE &amp; TED</b>			
1.5.1	Nbre de pers. ayant une DI recevant des serv. de SAD par les CLSC	276	276	233
1.5.2	Nbre moyen d'inter. en SAD dispensées par les CLSC, par usag. (DI).	7,3	7,3	6,00
1.5.3	Nbre d'usag. ayant une DI dont la famille reçoit des serv. de soutien par alloc. dir.	158	167	177
1.5.4	Nbre de pers. ayant un TED recevant des serv. de SAD par les CLSC	28	28	31
1.5.5	Nbre moyen d'inter. en SAD dispensées par les CLSC, par usag. (TED).	7,29	7,3	8,74
1.5.6	Nbre d'usag. ayant un TED dont la famille reçoit des serv. de soutien par alloc. dir.	28	28	28
1.5.7	Nbre d'enfants de moins de 6 ans recevant un serv. d'intervention comportementale intensive (ICI) de type ABA	6	12	10
1.5.8	Nbre moyen d'heures hebdomadaires d'intervention comportementale intensive (ICI) par enfant de moins de 6 ans	20	20	10,57
1.5.9	Nbre de jeunes âgés de 6 à 21 ans recevant un serv. spécialisé (TED).	25	36	54
1.5.10	Nbre d'adultes de plus de 21 ans recevant un serv. spécialisé (TED).	31	33	24

## Engagements des ententes de gestion 2005-2006

## 08 - Abitibi-Témiscamingue

Code	Bilan période 11	Situation régionale	Engagement déboursé	Résultat agence
<b>1.6</b>	<b>JEUNES EN DIFFICULTÉ</b>			
1.6.1	Nbre d'usagers (jeunes et leur famille) rejoints en CLSC.	1523	1523	1798
1.6.2	Nbre moyen d'inter. par usager (jeunes et leur famille) en CLSC.	5,8	5,9	4,99
1.6.4	Délai moyen d'attente à l'évaluation à la Protection de la jeunesse.	21,22	14,72	15,55
1.6.5	Délai moyen d'attente à l'application des mesures en Protection de la jeunesse.	31,73	23,68	17,93
<b>1.7</b>	<b>DÉPENDANCES</b>			
1.7.1	Nbre de jeunes évalués et référés par un mécanisme d'accès concerté et coordonné en toxicomanie.	130	130	2
1.7.2	Nbre de joueurs traités par les serv. spécialisés en jeu pathologique.	104	104	62
<b>1.8</b>	<b>SANTÉ MENTALE</b>			
1.8.1	Nbre d'usag. (moins de 18 ans) souffrant de troubles mentaux ayant bénéficié de services en CLSC	17	17	21
1.8.2	Nbre d'usag. (18 ans et plus) souffrant de troubles mentaux ayant bénéficié de services en CLSC.	425	425	368
1.8.5	Nbre moyen d'usag. de 18 ans et plus qui ont reçu des services de soutien d'intensité variable dans la communauté.	158	158	33,00
1.8.6	Nbre moyen d'usagers de 18 ans et plus qui ont reçu des services de suivi intensif.	0	0	0
<b>1.9</b>	<b>SANTÉ PHYSIQUE</b>			
1.9.1	Séjour moyen sur civière	10,5	10,9	10,15
1.9.2	Séjour moyen sur civière des pers. de 75 ans et plus.	14,4	12	12,86
1.9.3	% de séjour de 48 heures et plus sur civière.	0,9	1	1,86
1.9.4	% de séjour de 48 heures et plus sur civière des pers. de 75 ans et plus.	4,49	2,2	3,52
1.9.5	Nbre d'usagers desservis en soins palliatifs à domicile	308	334	322
1.9.6	Nbre moyen d'inter. par usager en soins palliatifs à domicile.	13,96	15,8	14,15
1.9.7	Nbre de patients en attente de plus de 8 semaines entre la consultation du radio-oncologue et le début du traitement.			
1.9.8	% de dem. de serv. réalisées à l'intérieur des délais établis en hémodynamie.	Catég. A	0	
		Catég. B	0	
1.9.9	% de dem. de serv. réalisées à l'intérieur des délais établis en chirurgie cardiaque.	Catég. A	0	
		Catég. B	0	
1.9.10	% de dem. de serv. réalisées à l'intérieur des délais établis en électro-physiologie.	Catég. A	0	
		Catég. B	0	
1.9.11	Nbre de chirur. réalisées en orthopédie pour le remplacement total de la hanche.	66	93	74
1.9.12	Nbre de chirur. réalisées en orthopédie pour le remplacement total du genou.	75	102	78
1.9.13	Nbre de chirur. de la cataracte réalisées.	1205	1338	1095
1.9.14	Nbre de chirur. d'un jour réalisées (excluant cataractes)	4508	4551	4352
1.9.15	Nbre de chirur. avec hospitalisation réalisées (excluant PTH et PTG).	3392	3409	3067
<b>4</b>	<b>AMÉLIORATION CONTINUE DE LA QUALITÉ DES SERVICES ET DE LA SATISFACTION DE LA</b>			
4.1	Nombre d'établissements ayant atteint le ratio de professionnels en prévention des infections nosocomiales	Nb CHSGS		0
		% CHSGS		0
		Nb CHSLD		0
		% CHSLD		0

## Engagements des ententes de gestion 2005-2006

## 09 - Côte-Nord

Code	Bilan période 11	Situation régionale	Engagement déboursé	Résultat agence
<b>1.1</b>	<b>SANTÉ PUBLIQUE</b>			
1.1.2	Nbre de fumeurs qui ont reçu des CAT	194	244	149
1.1.6	Tests de dépistage des ITSS réalisés par les SIDEPS auprès de l'ensemble de la clientèle.	1626	1626	1662
1.1.7	Tests de dépistage des ITSS réalisés auprès des clientèles vulnérables hors les murs du SIDEPS.	145	145	141
1.1.8	Vaccinations auprès de l'ensemble de la clientèle du SIDEPS.	522	522	416
1.1.9	Vaccinations des clientèles vulnérables hors les murs du SIDEPS.	151	151	81
<b>1.2</b>	<b>SERVICES GÉNÉRAUX</b>			
1.2.2	Nbre d'usag. desservis par les services psychosociaux en CLSC	1912	1912	1433
1.2.3	Nbre moyen d'inter. par usag. réalisées dans le cadre des serv. psychosociaux en CLSC	4,23	4,23	4,36
<b>1.3</b>	<b>PERTE D'AUTONOMIE</b>			
1.3.1	Nbre de pers. en PA recevant des serv. de SAD dispensés par les CLSC	1298	1334	1243
1.3.2	Nbre moyen d'inter. en SAD reçu par les pers. en PA	21,69	21,69	23,10
1.3.3	Nbre moyen d'heures travaillées par j-p en soins inf. et d'ass. dans les CHSLD.	2,76	2,77	2,79
1.3.4	Nbre moyen d'heures travaillées par j-p en serv. professionnels dans les CHSLD.	0,248	0,248	0,24
<b>1.4</b>	<b>DÉFICIENCE PHYSIQUE</b>			
1.4.1	Nbre de pers. ayant une DP recevant des serv. de SAD par les CSSS (mission CLSC).	740	835	680
1.4.2	Nbre moyen d'inter. en SAD dispensées par les CSSS (mission CLSC), par usag. (DP)	24,14	24,14	22,09
1.4.3	Nbre d'usag. ayant une DP dont la famille reçoit des serv. de soutien par alloc. dir.	187	195	193
1.4.4	Nbre de pers. ayant une déf. motrice recevant des serv. spécialisés de réadapt..	407	429	606
1.4.5	Nbre de pers. ayant une déf. visuelle recevant des serv. spécialisés de réadapt..	260	276	280
1.4.6	Nbre de pers. ayant une déf. auditive recevant des serv. spécialisés de réadapt..			0
1.4.7	Nbre de pers. ayant une déf. de la parole et du langage recevant des services spécialisés de réadaptation.	385	385	329
<b>1.5</b>	<b>DÉFICIENCE INTELLECTUELLE &amp; TED</b>			
1.5.1	Nbre de pers. ayant une DI recevant des serv. de SAD par les CLSC	184	184	178
1.5.2	Nbre moyen d'inter. en SAD dispensées par les CLSC, par usag. (DI).	9,7	9,7	14,01
1.5.3	Nbre d'usag. ayant une DI dont la famille reçoit des serv. de soutien par alloc. dir.	139	139	130
1.5.4	Nbre de pers. ayant un TED recevant des serv. de SAD par les CLSC	28	28	30
1.5.5	Nbre moyen d'inter. en SAD dispensées par les CLSC, par usag. (TED).	2,46	4,6	5,67
1.5.6	Nbre d'usag. ayant un TED dont la famille reçoit des serv. de soutien par alloc. dir.	28	28	32
1.5.7	Nbre d'enfants de moins de 6 ans recevant un serv. d'intervention comportementale intensive (ICI) de type ABA	2	4	2
1.5.8	Nbre moyen d'heures hebdomadaires d'intervention comportementale intensive (ICI) par enfant de moins de 6 ans	20	20	15,42
1.5.9	Nbre de jeunes âgés de 6 à 21 ans recevant un serv. spécialisé (TED).	8	8	15
1.5.10	Nbre d'adultes de plus de 21 ans recevant un serv. spécialisé (TED).	8	8	9

## Engagements des ententes de gestion 2005-2006

## 09 - Côte-Nord

Code	Bilan période 11	Situation régionale	Engagement déboursé	Résultat agence
<b>1.6</b>	<b>JEUNES EN DIFFICULTE</b>			
1.6.1	Nbre d'usagers (jeunes et leur famille) rejoints en CLSC.	1964	1964	1827
1.6.2	Nbre moyen d'inter. par usager (jeunes et leur famille) en CLSC.	5,7	6	5,26
1.6.4	Délai moyen d'attente à l'évaluation à la Protection de la jeunesse.	48,81	36	32,62
1.6.5	Délai moyen d'attente à l'application des mesures en Protection de la jeunesse.	61,68	36,5	62,89
<b>1.7</b>	<b>DÉPENDANCES</b>			
1.7.1	Nbre de jeunes évalués et référés par un mécanisme d'accès concerté et coordonné en toxicomanie.	124	128	77
1.7.2	Nbre de joueurs traités par les serv. spécialisés en jeu pathologique.	146	146	124
<b>1.8</b>	<b>SANTÉ MENTALE</b>			
1.8.1	Nbre d'usag. (moins de 18 ans) souffrant de troubles mentaux ayant bénéficié de services en CLSC	18	204	32
1.8.2	Nbre d'usag. (18 ans et plus) souffrant de troubles mentaux ayant bénéficié de services en CLSC.	659	752	597
1.8.5	Nbre moyen d'usag. de 18 ans et plus qui ont reçu des services de soutien d'intensité variable dans la communauté.	63	85	58,36
1.8.6	Nbre moyen d'usagers de 18 ans et plus qui ont reçu des services de suivi intensif.	0		0
<b>1.9</b>	<b>SANTÉ PHYSIQUE</b>			
1.9.1	Séjour moyen sur civière	11	12	11,91
1.9.2	Séjour moyen sur civière des pers. de 75 ans et plus.	19,2	15	16,40
1.9.3	% de séjour de 48 heures et plus sur civière.	1,3	1	3,77
1.9.4	% de séjour de 48 heures et plus sur civière des pers. de 75 ans et plus.	9,43	6,5	6,27
1.9.5	Nbre d'usagers desservis en soins palliatifs à domicile	221	221	202
1.9.6	Nbre moyen d'inter. par usager en soins palliatifs à domicile.	13,71	14,43	10,70
1.9.7	Nbre de patients en attente de plus de 8 semaines entre la consultation du radio-oncologue et le début du traitement.			
1.9.8	% de dem. de serv. réalisées à l'intérieur des délais établis en hémodynamie.	Catég. A 0 Catég. B 0		
1.9.9	% de dem. de serv. réalisées à l'intérieur des délais établis en chirurgie cardiaque.	Catég. A 0 Catég. B 0		
1.9.10	% de dem. de serv. réalisées à l'intérieur des délais établis en électro-physiologie.	Catég. A 0 Catég. B 0		
1.9.11	Nbre de chirur. réalisées en orthopédie pour le remplacement total de la hanche.	18	23	20
1.9.12	Nbre de chirur. réalisées en orthopédie pour le remplacement total du genou.	34	45	35
1.9.13	Nbre de chirur. de la cataracte réalisées.	439	504	417
1.9.14	Nbre de chirur. d'un jour réalisées (excluant cataractes)	2008	2087	4713
1.9.15	Nbre de chirur. avec hospitalisation réalisées (excluant PTH et PTG).	1627	2054	1535
<b>4</b>	<b>AMÉLIORATION CONTINUE DE LA QUALITÉ DES SERVICES ET DE LA SATISFACTION DE LA</b>			
4.1	Nombre d'établissements ayant atteint le ratio de professionnels en prévention des infections nosocomiales	Nb CHSGS % CHSGS Nb CHSLD % CHSLD		2 33,3333 0 0

**Engagements des ententes de gestion 2005-2006**  
**10 - Nord-du-Québec**

Code	Bilan période 11	Situation régionale	Engagement déboursé	Résultat agence
<b>1.1</b>	<b>SANTÉ PUBLIQUE</b>			
1.1.2	Nbre de fumeurs qui ont reçu des CAT	50	55	52
1.1.6	Tests de dépistage des ITSS réalisés par les SIDEPS auprès de l'ensemble de la clientèle.	78	100	576
1.1.7	Tests de dépistage des ITSS réalisés auprès des clientèles vulnérables hors les murs du SIDEPS.	0	5	0
1.1.8	Vaccinations auprès de l'ensemble de la clientèle du SIDEPS.	0	3	29
1.1.9	Vaccinations des clientèles vulnérables hors les murs du SIDEPS	1	5	0
<b>1.2</b>	<b>SERVICES GÉNÉRAUX</b>			
1.2.2	Nbre d'usag. desservis par les services psychosociaux en CLSC	349	349	478
1.2.3	Nbre moyen d'inter. par usag. réalisées dans le cadre des serv. psychosociaux en CLSC	4,33	4,3	4,01
<b>1.3</b>	<b>PERTE D'AUTONOMIE</b>			
1.3.1	Nbre de pers. en PA recevant des serv. de SAD dispensés par les CLSC	195	195	169
1.3.2	Nbre moyen d'inter. en SAD reçu par les pers. en PA	48,14	48,1	34,25
1.3.3	Nbre moyen d'heures travaillées par j-p en soins inf. et d'ass. dans les CHSLD.	3,25	3,25	5,20
1.3.4	Nbre moyen d'heures travaillées par j-p en serv. professionnels dans les CHSLD.	3,25	0,23	0,47
<b>1.4</b>	<b>DÉFICIENCE PHYSIQUE</b>			
1.4.1	Nbre de pers. ayant une DP recevant des serv. de SAD par les CSSS (mission CLSC).	157	157	180
1.4.2	Nbre moyen d'inter. en SAD dispensées par les CSSS (mission CLSC), par usag. (DP)	13,34	13,3	12,88
1.4.3	Nbre d'usag. ayant une DP dont la famille reçoit des serv. de soutien par alloc. dir.	27	23	16
1.4.4	Nbre de pers. ayant une déf. motrice recevant des serv. spécialisés de réadapt..			
1.4.5	Nbre de pers. ayant une déf. visuelle recevant des serv. spécialisés de réadapt..			
1.4.6	Nbre de pers. ayant une déf. auditive recevant des serv. spécialisés de réadapt..			
1.4.7	Nbre de pers. ayant une déf. de la parole et du langage recevant des services spécialisés de réadaptation.			
<b>1.5</b>	<b>DÉFICIENCE INTELLECTUELLE &amp; TED</b>			
1.5.1	Nbre de pers. ayant une DI recevant des serv. de SAD par les CLSC			36
1.5.2	Nbre moyen d'inter. en SAD dispensées par les CLSC, par usag. (DI).			7,36
1.5.3	Nbre d'usag. ayant une DI dont la famille reçoit des serv. de soutien par alloc. dir.	27	6	9
1.5.4	Nbre de pers. ayant un TED recevant des serv. de SAD par les CLSC		4	11
1.5.5	Nbre moyen d'inter. en SAD dispensées par les CLSC, par usag. (TED).		4,6	4,09
1.5.6	Nbre d'usag. ayant un TED dont la famille reçoit des serv. de soutien par alloc. dir.		5	8
1.5.7	Nbre d'enfants de moins de 6 ans recevant un serv. d'intervention comportementale intensive (ICI) de type ABA		1	
1.5.8	Nbre moyen d'heures hebdomadaires d'intervention comportementale intensive (ICI) par enfant de moins de 6 ans		20	
1.5.9	Nbre de jeunes âgés de 6 à 21 ans recevant un serv. spécialisé (TED).		2	
1.5.10	Nbre d'adultes de plus de 21 ans recevant un serv. spécialisé (TED).		0	



## Engagements des ententes de gestion 2005-2006

## 10 - Nord-du-Québec

Code	Bilan période 11	Situation régionale	Engagement déboursé	Résultat agence
<b>1.6</b>	<b>JEUNES EN DIFFICULTÉ</b>			
1.6.1	Nbre d'usagers (jeunes et leur famille) rejoints en CLSC.	297	282	265
1.6.2	Nbre moyen d'inter. par usager (jeunes et leur famille) en CLSC.	4,77	5,6	4,83
1.6.4	Délai moyen d'attente à l'évaluation à la Protection de la jeunesse.			
1.6.5	Délai moyen d'attente à l'application des mesures en Protection de la jeunesse.			
<b>1.7</b>	<b>DÉPENDANCES</b>			
1.7.1	Nbre de jeunes évalués et référés par un mécanisme d'accès concerté et coordonné en toxicomanie.	5	5	0
1.7.2	Nbre de joueurs traités par les serv. spécialisés en jeu pathologique.	12	12	12
<b>1.8</b>	<b>SANTÉ MENTALE</b>			
1.8.1	Nbre d'usag. (moins de 18 ans) souffrant de troubles mentaux ayant bénéficié de services en CLSC	17	8	16
1.8.2	Nbre d'usag. (18 ans et plus) souffrant de troubles mentaux ayant bénéficié de services en CLSC.	180	149	167
1.8.5	Nbre moyen d'usag. de 18 ans et plus qui ont reçu des services de soutien d'intensité variable dans la communauté.	2	10	1,27
1.8.6	Nbre moyen d'usagers de 18 ans et plus qui ont reçu des services de suivi intensif.	0		
<b>1.9</b>	<b>SANTÉ PHYSIQUE</b>			
1.9.1	Séjour moyen sur civière			
1.9.2	Séjour moyen sur civière des pers. de 75 ans et plus.			
1.9.3	% de séjour de 48 heures et plus sur civière.			
1.9.4	% de séjour de 48 heures et plus sur civière des pers. de 75 ans et plus.			
1.9.5	Nbre d'usagers desservis en soins palliatifs à domicile	23	23	15
1.9.6	Nbre moyen d'inter. par usager en soins palliatifs à domicile.	9,96	10	7,93
1.9.7	Nbre de patients en attente de plus de 8 semaines entre la consultation du radio-oncologue et le début du traitement.			
1.9.8	% de dem. de serv. réalisées à l'intérieur des délais établis en hémodynamie.	Catég. A Catég. B		
1.9.9	% de dem. de serv. réalisées à l'intérieur des délais établis en chirurgie cardiaque.	Catég. A Catég. B		
1.9.10	% de dem. de serv. réalisées à l'intérieur des délais établis en électro-physiologie.	Catég. A Catég. B		
1.9.11	Nbre de chirur. réalisées en orthopédie pour le remplacement total de la hanche.			
1.9.12	Nbre de chirur. réalisées en orthopédie pour le remplacement total du genou.			
1.9.13	Nbre de chirur. de la cataracte réalisées.			
1.9.14	Nbre de chirur. d'un jour réalisées (excluant cataractes)	394	394	
1.9.15	Nbre de chirur. avec hospitalisation réalisées (excluant PTH et PTG).	168	168	
<b>4</b>	<b>AMÉLIORATION CONTINUE DE LA QUALITÉ DES SERVICES ET DE LA SATISFACTION DE LA</b>			
4.1	Nombre d'établissements ayant atteint le ratio de professionnels en prévention des infections nosocomiales	Nb CHSGS % CHSGS Nb CHSLD % CHSLD		0 0 0 0

## Engagements des ententes de gestion 2005-2006

## 11 - Gaspésie-Îles-de-la-Madeleine

Code	Bilan période 11	Situation régionale	Engagement déboursé	Résultat agence
<b>1.1</b>	<b>SANTÉ PUBLIQUE</b>			
1.1.2	Nbre de fumeurs qui ont reçu des CAT	57	57	87
1.1.6	Tests de dépistage des ITSS réalisés par les SIDEPS auprès de l'ensemble de la clientèle.	164	164	
1.1.7	Tests de dépistage des ITSS réalisés auprès des clientèles vulnérables hors les murs du SIDEPS.			
1.1.8	Vaccinations auprès de l'ensemble de la clientèle du SIDEPS.	929	929	
1.1.9	Vaccinations des clientèles vulnérables hors les murs du SIDEPS.			
<b>1.2</b>	<b>SERVICES GÉNÉRAUX</b>			
1.2.2	Nbre d'usag. desservis par les services psychosociaux en CLSC	2169	2767	1983
1.2.3	Nbre moyen d'inter. par usag. réalisées dans le cadre des serv. psychosociaux en CLSC	3,36	3,8	3,67
<b>1.3</b>	<b>PERTE D'AUTONOMIE</b>			
1.3.1	Nbre de pers. en PA recevant des serv. de SAD dispensés par les CLSC	3408	3313	2933
1.3.2	Nbre moyen d'inter. en SAD reçu par les pers. en PA	27,4	25,85	26,42
1.3.3	Nbre moyen d'heures travaillées par j-p en soins inf. et d'ass. dans les CHSLD.	3,12	3,2	3,23
1.3.4	Nbre moyen d'heures travaillées par j-p en serv. professionnels dans les CHSLD.	0,17	0,2	0,18
<b>1.4</b>	<b>DÉFICIENCE PHYSIQUE</b>			
1.4.1	Nbre de pers. ayant une DP recevant des serv. de SAD par les CSSS (mission CLSC).	1511	1372	1156
1.4.2	Nbre moyen d'inter. en SAD dispensées par les CSSS (mission CLSC), par usag. (DP)	15,68	17,31	0,00
1.4.3	Nbre d'usag. ayant une DP dont la famille reçoit des serv. de soutien par alloc. dir.	202	179	146
1.4.4	Nbre de pers. ayant une déf. motrice recevant des serv. spécialisés de réadapt..	435	529	470
1.4.5	Nbre de pers. ayant une déf. visuelle recevant des serv. spécialisés de réadapt..	251	233	239
1.4.6	Nbre de pers. ayant une déf. auditive recevant des serv. spécialisés de réadapt..	248	297	299
1.4.7	Nbre de pers. ayant une déf. de la parole et du langage recevant des services spécialisés de réadaptation.	107	107	100
<b>1.5</b>	<b>DÉFICIENCE INTELLECTUELLE &amp; TED</b>			
1.5.1	Nbre de pers. ayant une DI recevant des serv. de SAD par les CLSC	179	179	174
1.5.2	Nbre moyen d'inter. en SAD dispensées par les CLSC, par usag. (DI).	12,35	12,35	9,53
1.5.3	Nbre d'usag. ayant une DI dont la famille reçoit des serv. de soutien par alloc. dir.	90	90	99
1.5.4	Nbre de pers. ayant un TED recevant des serv. de SAD par les CLSC	33	33	31
1.5.5	Nbre moyen d'inter. en SAD dispensées par les CLSC, par usag. (TED).	3,39	4,7	2,03
1.5.6	Nbre d'usag. ayant un TED dont la famille reçoit des serv. de soutien par alloc. dir.	39	39	26
1.5.7	Nbre d'enfants de moins de 6 ans recevant un serv. d'intervention comportementale intensive (ICI) de type ABA	7	7	6
1.5.8	Nbre moyen d'heures hebdomadaires d'intervention comportementale intensive (ICI) par enfant de moins de 6 ans	20	20	14,84
1.5.9	Nbre de jeunes âgés de 6 à 21 ans recevant un serv. spécialisé (TED).	5	5	23
1.5.10	Nbre d'adultes de plus de 21 ans recevant un serv. spécialisé (TED).	0	0	20

## Engagements des ententes de gestion 2005-2006

## 11 - Gaspésie-Îles-de-la-Madeleine

Code	Bilan période 11	Situation régionale	Engagement déboursé	Résultat agence
<b>1.6</b>	<b>JEUNES EN DIFFICULTÉ</b>			
1.6.1	Nbre d'usagers (jeunes et leur famille) rejoints en CLSC.	2229	2229	2137
1.6.2	Nbre moyen d'inter. par usager (jeunes et leur famille) en CLSC.	6,4	6,4	5,62
1.6.4	Délai moyen d'attente à l'évaluation à la Protection de la jeunesse.	12,38	7,48	6,35
1.6.5	Délai moyen d'attente à l'application des mesures en Protection de la jeunesse.	15,4	10	11,32
<b>1.7</b>	<b>DÉPENDANCES</b>			
1.7.1	Nbre de jeunes évalués et référés par un mécanisme d'accès concerté et coordonné en toxicomanie.	7	19	0
1.7.2	Nbre de joueurs traités par les serv. spécialisés en jeu pathologique.	36	44	38
<b>1.8</b>	<b>SANTÉ MENTALE</b>			
1.8.1	Nbre d'usag. (moins de 18 ans) souffrant de troubles mentaux ayant bénéficié de services en CLSC	38	38	47
1.8.2	Nbre d'usag. (18 ans et plus) souffrant de troubles mentaux ayant bénéficié de services en CLSC.	976	976	868
1.8.5	Nbre moyen d'usag. de 18 ans et plus qui ont reçu des services de soutien d'intensité variable dans la communauté.	91	91	150,18
1.8.6	Nbre moyen d'usagers de 18 ans et plus qui ont reçu des services de suivi intensif.	18	18	0
<b>1.9</b>	<b>SANTÉ PHYSIQUE</b>			
1.9.1	Séjour moyen sur civière	11	10,1	11,99
1.9.2	Séjour moyen sur civière des pers. de 75 ans et plus.	10,7	10,7	14,56
1.9.3	% de séjour de 48 heures et plus sur civière.	0,5	0,5	3,29
1.9.4	% de séjour de 48 heures et plus sur civière des pers. de 75 ans et plus.	1,09	0,8	5,57
1.9.5	Nbre d'usagers desservis en soins palliatifs à domicile	408	424	391
1.9.6	Nbre moyen d'inter. par usager en soins palliatifs à domicile.	12,06	14,7	13,74
1.9.7	Nbre de patients en attente de plus de 8 semaines entre la consultation du radio-oncologue et le début du traitement.			
1.9.8	% de dem. de serv. réalisées à l'intérieur des délais établis en hémodynamie.	Catég. A 0		
		Catég. B 0		
1.9.9	% de dem. de serv. réalisées à l'intérieur des délais établis en chirurgie cardiaque.	Catég. A 0		
		Catég. B 0		
1.9.10	% de dem. de serv. réalisées à l'intérieur des délais établis en électro-physiologie.	Catég. A 0		
		Catég. B 0		
1.9.11	Nbre de chirur. réalisées en orthopédie pour le remplacement total de la hanche.	39	43	53
1.9.12	Nbre de chirur. réalisées en orthopédie pour le remplacement total du genou.	40	49	74
1.9.13	Nbre de chirur. de la cataracte réalisées.	443	472	406
1.9.14	Nbre de chirur. d'un jour réalisées (excluant cataractes)	2209	2227	2444
1.9.15	Nbre de chirur. avec hospitalisation réalisées (excluant PTH et PTG).	1687	1712	1689
<b>4</b>	<b>AMÉLIORATION CONTINUE DE LA QUALITÉ DES SERVICES ET DE LA SATISFACTION DE LA</b>			
4.1	Nombre d'établissements ayant atteint le ratio de professionnels en prévention des infections nosocomiales	Nb CHSGS % CHSGS Nb CHSLD % CHSLD		0 NA 0 NA

**Engagements des ententes de gestion 2005-2006**  
**12 - Chaudière-Appalaches**

Code	Bilan période 11	Situation régionale	Engagement déboursé	Résultat agence
<b>1.1</b>	<b>SANTÉ PUBLIQUE</b>			
1.1.2	Nbre de fumeurs qui ont reçu des CAT	364	208	265
1.1.6	Tests de dépistage des ITSS réalisés par les SIDEPS auprès de l'ensemble de la clientèle.	7252	9990	152
1.1.7	Tests de dépistage des ITSS réalisés auprès des clientèles vulnérables hors les murs du SIDEPS.	540	400	0
1.1.8	Vaccinations auprès de l'ensemble de la clientèle du SIDEPS.	195	733	8
1.1.9	Vaccinations des clientèles vulnérables hors les murs du SIDEPS	80	75	0
<b>1.2</b>	<b>SERVICES GÉNÉRAUX</b>			
1.2.2	Nbre d'usag. desservis par les services psychosociaux en CLSC	3121	3277	4318
1.2.3	Nbre moyen d'inter. par usag. réalisées dans le cadre des serv. psychosociaux en CLSC	3	3,64	3,31
<b>1.3</b>	<b>PERTE D'AUTONOMIE</b>			
1.3.1	Nbre de pers. en PA recevant des serv. de SAD dispensés par les CLSC	10841	11291	10281
1.3.2	Nbre moyen d'inter. en SAD reçu par les pers. en PA	19,36	19,7	19,42
1.3.3	Nbre moyen d'heures travaillées par j-p en soins inf. et d'ass. dans les CHSLD.	2,89	2,94	3,00
1.3.4	Nbre moyen d'heures travaillées par j-p en serv. professionnels dans les CHSLD.	0,17	0,182	0,17
<b>1.4</b>	<b>DÉFICIENCE PHYSIQUE</b>			
1.4.1	Nbre de pers. ayant une DP recevant des serv. de SAD par les CSSS (mission CLSC).	3403	3403	2630
1.4.2	Nbre moyen d'inter. en SAD dispensées par les CSSS (mission CLSC), par usag. (DP)	11,3	12,62	11,20
1.4.3	Nbre d'usag. ayant une DP dont la famille reçoit des serv. de soutien par alloc. dir.	177	189	266
1.4.4	Nbre de pers. ayant une déf. motrice recevant des serv. spécialisés de réadapt..	2524	2524	2205
1.4.5	Nbre de pers. ayant une déf. visuelle recevant des serv. spécialisés de réadapt..			0
1.4.6	Nbre de pers. ayant une déf. auditive recevant des serv. spécialisés de réadapt..	297	306	328
1.4.7	Nbre de pers. ayant une déf. de la parole et du langage recevant des services spécialisés de réadaptation.	369	392	352
<b>1.5</b>	<b>DÉFICIENCE INTELLECTUELLE &amp; TED</b>			
1.5.1	Nbre de pers. ayant une DI recevant des serv. de SAD par les CLSC	636	636	737
1.5.2	Nbre moyen d'inter. en SAD dispensées par les CLSC, par usag. (DI).	8,83	8,83	7,61
1.5.3	Nbre d'usag. ayant une DI dont la famille reçoit des serv. de soutien par alloc. dir.	484	485	519
1.5.4	Nbre de pers. ayant un TED recevant des serv. de SAD par les CLSC	62	62	91
1.5.5	Nbre moyen d'inter. en SAD dispensées par les CLSC, par usag. (TED).	6,6	6,6	7,22
1.5.6	Nbre d'usag. ayant un TED dont la famille reçoit des serv. de soutien par alloc. dir.	97	104	105
1.5.7	Nbre d'enfants de moins de 6 ans recevant un serv. d'intervention comportementale intensive (ICI) de type ABA	13	20	19
1.5.8	Nbre moyen d'heures hebdomadaires d'intervention comportementale intensive (ICI) par enfant de moins de 6 ans	9	20	15,32
1.5.9	Nbre de jeunes âgés de 6 à 21 ans recevant un serv. spécialisé (TED).	72	92	106
1.5.10	Nbre d'adultes de plus de 21 ans recevant un serv. spécialisé (TED).	35	30	29

**Engagements des ententes de gestion 2005-2006**  
**12 - Chaudière-Appalaches**

Code	Bilan période 11	Situation régionale	Engagement déboursé	Résultat agence
<b>1.6</b>	<b>JEUNES EN DIFFICULTÉ</b>			
1.6.1	Nbre d'usagers (jeunes et leur famille) rejoins en CLSC.	9061	9061	7600
1.6.2	Nbre moyen d'inter. par usager (jeunes et leur famille) en CLSC.	5,99	6	5,67
1.6.4	Délai moyen d'attente à l'évaluation à la Protection de la jeunesse.	26,54	23,28	20,63
1.6.5	Délai moyen d'attente à l'application des mesures en Protection de la jeunesse.	31,12	32,56	25,53
<b>1.7</b>	<b>DÉPENDANCES</b>			
1.7.1	Nbre de jeunes évalués et référés par un mécanisme d'accès concerté et coordonné en toxicomanie.	45	142	185
1.7.2	Nbre de joueurs traités par les serv. spécialisés en jeu pathologique.	231	273	333
<b>1.8</b>	<b>SANTÉ MENTALE</b>			
1.8.1	Nbre d'usag. (moins de 18 ans) souffrant de troubles mentaux ayant bénéficié de services en CLSC	197	247	215
1.8.2	Nbre d'usag. (18 ans et plus) souffrant de troubles mentaux ayant bénéficié de services en CLSC.	3642	3906	3706
1.8.5	Nbre moyen d'usag. de 18 ans et plus qui ont reçu des services de soutien d'intensité variable dans la communauté.	271	343	307,73
1.8.6	Nbre moyen d'usagers de 18 ans et plus qui ont reçu des services de suivi intensif.	0	0	0
<b>1.9</b>	<b>SANTÉ PHYSIQUE</b>			
1.9.1	Séjour moyen sur civière	11,4	11,8	11,30
1.9.2	Séjour moyen sur civière des pers. de 75 ans et plus.	14,5	13	13,61
1.9.3	% de séjour de 48 heures et plus sur civière.	0,5	0,2	0,09
1.9.4	% de séjour de 48 heures et plus sur civière des pers. de 75 ans et plus.	0,69	0,5	0,09
1.9.5	Nbre d'usagers desservis en soins palliatifs à domicile	1214	1100	1004
1.9.6	Nbre moyen d'inter. par usager en soins palliatifs à domicile.	15,44	17,3	16,13
1.9.7	Nbre de patients en attente de plus de 8 semaines entre la consultation du radio-oncologue et le début du traitement.			
1.9.8	% de dem. de serv. réalisées à l'intérieur des délais établis en hémodynamie.	Catég. A Catég. B	0 0	
1.9.9	% de dem. de serv. réalisées à l'intérieur des délais établis en chirurgie cardiaque.	Catég. A Catég. B	0 0	
1.9.10	% de dem. de serv. réalisées à l'intérieur des délais établis en électro-physiologie.	Catég. A Catég. B	0 0	
1.9.11	Nbre de chirur. réalisées en orthopédie pour le remplacement total de la hanche.	215	221	169
1.9.12	Nbre de chirur. réalisées en orthopédie pour le remplacement total du genou.	256	291	271
1.9.13	Nbre de chirur. de la cataracte réalisées.	1993	2053	2065
1.9.14	Nbre de chirur. d'un jour réalisées (excluant cataractes)	10351	10420	8950
1.9.15	Nbre de chirur. avec hospitalisation réalisées (excluant PTH et PTG).	6572	6572	6261
<b>4</b>	<b>AMÉLIORATION CONTINUE DE LA QUALITÉ DES SERVICES ET DE LA SATISFACTION DE LA</b>			
4.1	Nombre d'établissements ayant atteint le ratio de professionnels en prévention des infections nosocomiales	Nb CHSGS % CHSGS Nb CHSLD % CHSLD		0 NA 0 0

**Engagements des ententes de gestion 2005-2006**  
**13 - Laval**

Code	Bilan période 11	Situation régionale	Engagement déboursé	Résultat agence
<b>1.1</b>	<b>SANTÉ PUBLIQUE</b>			
1.1.2	Nbre de fumeurs qui ont reçu des CAT	298	132	107
1.1.6	Tests de dépistage des ITSS réalisés par les SIDEPS auprès de l'ensemble de la clientèle.	1650	1650	2798
1.1.7	Tests de dépistage des ITSS réalisés auprès des clientèles vulnérables hors les murs du SIDEPS.	98	98	102
1.1.8	Vaccinations auprès de l'ensemble de la clientèle du SIDEPS.	504	504	537
1.1.9	Vaccinations des clientèles vulnérables hors les murs du SIDEPS	343	343	374
<b>1.2</b>	<b>SERVICES GÉNÉRAUX</b>			
1.2.2	Nbre d'usag. desservis par les services psychosociaux en CLSC	1625	1422	1256
1.2.3	Nbre moyen d'inter. par usag. réalisées dans le cadre des serv. psychosociaux en CLSC	4,16	4,49	4,25
<b>1.3</b>	<b>PERTE D'AUTONOMIE</b>			
1.3.1	Nbre de pers. en PA recevant des serv. de SAD dispensés par les CLSC	9679	9679	7665
1.3.2	Nbre moyen d'inter. en SAD reçu par les pers. en PA	19,92	22,66	25,79
1.3.3	Nbre moyen d'heures travaillées par j-p en soins inf. et d'ass. dans les CHSLD.	2,82	2,83	2,86
1.3.4	Nbre moyen d'heures travaillées par j-p en serv. professionnels dans les CHSLD.	0,21	0,21	0,21
<b>1.4</b>	<b>DÉFICIENCE PHYSIQUE</b>			
1.4.1	Nbre de pers. ayant une DP recevant des serv. de SAD par les CSSS (mission CLSC).	2557	2557	1792
1.4.2	Nbre moyen d'inter. en SAD dispensées par les CSSS (mission CLSC), par usag. (DP)	35	35	39,62
1.4.3	Nbre d'usag. ayant une DP dont la famille reçoit des serv. de soutien par alloc. dir.	257	257	265
1.4.4	Nbre de pers. ayant une déf. motrice recevant des serv. spécialisés de réadapt..	2900	2900	2587
1.4.5	Nbre de pers. ayant une déf. visuelle recevant des serv. spécialisés de réadapt..			592
1.4.6	Nbre de pers. ayant une déf. auditive recevant des serv. spécialisés de réadapt..			0
1.4.7	Nbre de pers. ayant une déf. de la parole et du langage recevant des services spécialisés de réadaptation.	224	247	237
<b>1.5</b>	<b>DÉFICIENCE INTELLECTUELLE &amp; TED</b>			
1.5.1	Nbre de pers. ayant une DI recevant des serv. de SAD par les CLSC	411	411	385
1.5.2	Nbre moyen d'inter. en SAD dispensées par les CLSC, par usag. (DI).	15,1	15,1	14,06
1.5.3	Nbre d'usag. ayant une DI dont la famille reçoit des serv. de soutien par alloc. dir.	388	402	417
1.5.4	Nbre de pers. ayant un TED recevant des serv. de SAD par les CLSC	109	109	112
1.5.5	Nbre moyen d'inter. en SAD dispensées par les CLSC, par usag. (TED).	11,36	11,36	11,15
1.5.6	Nbre d'usag. ayant un TED dont la famille reçoit des serv. de soutien par alloc. dir.	224	267	272
1.5.7	Nbre d'enfants de moins de 6 ans recevant un serv. d'intervention comportementale intensive (ICI) de type ABA	27	27	29
1.5.8	Nbre moyen d'heures hebdomadaires d'intervention comportementale intensive (ICI) par enfant de moins de 6 ans	13	13	9,92
1.5.9	Nbre de jeunes âgés de 6 à 21 ans recevant un serv. spécialisé (TED).	164	164	195
1.5.10	Nbre d'adultes de plus de 21 ans recevant un serv. spécialisé (TED).	45	45	42

## Engagements des ententes de gestion 2005-2006

## 13 - Laval

Code	Bilan période 11	Situation régionale	Engagement déboursé	Résultat agence
<b>1.6</b>	<b>JEUNES EN DIFFICULTÉ</b>			
1.6.1	Nbre d'usagers (jeunes et leur famille) rejoints en CLSC.	5160	5160	4432
1.6.2	Nbre moyen d'inter. par usager (jeunes et leur famille) en CLSC.	7,24	7,24	6,53
1.6.4	Délai moyen d'attente à l'évaluation à la Protection de la jeunesse.	17,81	12	13,96
1.6.5	Délai moyen d'attente à l'application des mesures en Protection de la jeunesse.	39,98	30	18,88
<b>1.7</b>	<b>DÉPENDANCES</b>			
1.7.1	Nbre de jeunes évalués et référés par un mécanisme d'accès concerté et coordonné en toxicomanie.	50	65	0
1.7.2	Nbre de joueurs traités par les serv. spécialisés en jeu pathologique.	292	292	218
<b>1.8</b>	<b>SANTÉ MENTALE</b>			
1.8.1	Nbre d'usag. (moins de 18 ans) souffrant de troubles mentaux ayant bénéficié de services en CLSC	108	183	218
1.8.2	Nbre d'usag. (18 ans et plus) souffrant de troubles mentaux ayant bénéficié de services en CLSC.	1558	1633	1566
1.8.5	Nbre moyen d'usag. de 18 ans et plus qui ont reçu des services de soutien d'intensité variable dans la communauté.	28	51	29,55
1.8.6	Nbre moyen d'usagers de 18 ans et plus qui ont reçu des services de suivi intensif.	25	45	31
<b>1.9</b>	<b>SANTÉ PHYSIQUE</b>			
1.9.1	Séjour moyen sur civière	15,3	15,3	14,87
1.9.2	Séjour moyen sur civière des pers. de 75 ans et plus.	19,4	18,6	17,27
1.9.3	% de séjour de 48 heures et plus sur civière.	1,8	1,4	0,71
1.9.4	% de séjour de 48 heures et plus sur civière des pers. de 75 ans et plus.	2,31	2	0,92
1.9.5	Nbre d'usagers desservis en soins palliatifs à domicile	665	775	595
1.9.6	Nbre moyen d'inter. par usager en soins palliatifs à domicile.	10,95	14	16,16
1.9.7	Nbre de patients en attente de plus de 8 semaines entre la consultation du radio-oncologue et le début du traitement.			
1.9.8	% de dem. de serv. réalisées à l'intérieur des délais établis en hémodynamie.	Catég. A 0		
		Catég. B 0		
1.9.9	% de dem. de serv. réalisées à l'intérieur des délais établis en chirurgie cardiaque.	Catég. A 0		
		Catég. B 0		
1.9.10	% de dem. de serv. réalisées à l'intérieur des délais établis en électro-physiologie.	Catég. A 0		
		Catég. B 0		
1.9.11	Nbre de chirur. réalisées en orthopédie pour le remplacement total de la hanche.	91	102	88
1.9.12	Nbre de chirur. réalisées en orthopédie pour le remplacement total du genou.	131	166	128
1.9.13	Nbre de chirur. de la cataracte réalisées.	1367	1550	1372
1.9.14	Nbre de chirur. d'un jour réalisées (excluant cataractes)	5912	5928	3284
1.9.15	Nbre de chirur. avec hospitalisation réalisées (excluant PTH et PTG).	4411	4428	3448
<b>4</b>	<b>AMÉLIORATION CONTINUE DE LA QUALITÉ DES SERVICES ET DE LA SATISFACTION DE LA</b>			
4.1	Nombre d'établissements ayant atteint le ratio de professionnels en prévention des infections nosocomiales	Nb CHSGS % CHSGS Nb CHSLD % CHSLD		1 100 1 12,5

**Engagements des ententes de gestion 2005-2006**  
**14 - Lanaudière**

Code	Bilan période 11	Situation régionale	Engagement déboursé	Résultat agence
<b>1.1</b>	<b>SANTÉ PUBLIQUE</b>			
1.1.2	Nbre de fumeurs qui ont reçu des CAT	80	156	182
1.1.6	Tests de dépistage des ITSS réalisés par les SIDEPS auprès de l'ensemble de la clientèle.	400	1100	nd
1.1.7	Tests de dépistage des ITSS réalisés auprès des clientèles vulnérables hors les murs du SIDEPS.	300	400	1000
1.1.8	Vaccinations auprès de l'ensemble de la clientèle du SIDEPS.	2100	2800	1696
1.1.9	Vaccinations des clientèles vulnérables hors les murs du SIDEPS	300	400	902
<b>1.2</b>	<b>SERVICES GÉNÉRAUX</b>			
1.2.2	Nbre d'usag. desservis par les services psychosociaux en CLSC	2356	2460	3352
1.2.3	Nbre moyen d'inter. par usag. réalisées dans le cadre des serv. psychosociaux en CLSC	4,62	4,62	2,88
<b>1.3</b>	<b>PERTE D'AUTONOMIE</b>			
1.3.1	Nbre de pers. en PA recevant des serv. de SAD dispensés par les CLSC	5831	5831	5872
1.3.2	Nbre moyen d'inter. en SAD reçu par les pers. en PA	16,61	16,9	15,90
1.3.3	Nbre moyen d'heures travaillées par j-p en soins inf. et d'ass. dans les CHSLD.	2,76	2,8	2,84
1.3.4	Nbre moyen d'heures travaillées par j-p en serv. professionnels dans les CHSLD.	0,23	0,23	0,22
<b>1.4</b>	<b>DÉFICIENCE PHYSIQUE</b>			
1.4.1	Nbre de pers. ayant une DP recevant des serv. de SAD par les CSSS (mission CLSC).	2115	2158	1821
1.4.2	Nbre moyen d'inter. en SAD dispensées par les CSSS (mission CLSC), par usag. (DP)	11,74	12,13	12,80
1.4.3	Nbre d'usag. ayant une DP dont la famille reçoit des serv. de soutien par alloc. dir.	208	311	342
1.4.4	Nbre de pers. ayant une déf. motrice recevant des serv. spécialisés de réadapt..	1165	1253	1196
1.4.5	Nbre de pers. ayant une déf. visuelle recevant des serv. spécialisés de réadapt..	396	396	377
1.4.6	Nbre de pers. ayant une déf. auditive recevant des serv. spécialisés de réadapt..	189	154	186
1.4.7	Nbre de pers. ayant une déf. de la parole et du langage recevant des services spécialisés de réadaptation.	485	545	508
<b>1.5</b>	<b>DÉFICIENCE INTELLECTUELLE &amp; TED</b>			
1.5.1	Nbre de pers. ayant une DI recevant des serv. de SAD par les CLSC	349	349	329
1.5.2	Nbre moyen d'inter. en SAD dispensées par les CLSC, par usag. (DI).	7	7	5,74
1.5.3	Nbre d'usag. ayant une DI dont la famille reçoit des serv. de soutien par alloc. dir.	235	331	313
1.5.4	Nbre de pers. ayant un TED recevant des serv. de SAD par les CLSC	57	57	102
1.5.5	Nbre moyen d'inter. en SAD dispensées par les CLSC, par usag. (TED).	2,3	2,4	2,91
1.5.6	Nbre d'usag. ayant un TED dont la famille reçoit des serv. de soutien par alloc. dir.	81	98	151
1.5.7	Nbre d'enfants de moins de 6 ans recevant un serv. d'intervention comportementale intensive (ICI) de type ABA	47	62	54
1.5.8	Nbre moyen d'heures hebdomadaires d'intervention comportementale intensive (ICI) par enfant de moins de 6 ans	10,89	11	11,20
1.5.9	Nbre de jeunes âgés de 6 à 21 ans recevant un serv. spécialisé (TED).	50	50	72
1.5.10	Nbre d'adultes de plus de 21 ans recevant un serv. spécialisé (TED).	20	20	16



## Engagements des ententes de gestion 2005-2006

## 14 - Lanaudière

Code	Bilan période 11	Situation régionale	Engagement déboursé	Résultat agence
<b>1.6</b>	<b>JEUNES EN DIFFICULTÉ</b>			
1.6.1	Nbre d'usagers (jeunes et leur famille) rejoints en CLSC.	4349	4423	4628
1.6.2	Nbre moyen d'inter. par usager (jeunes et leur famille) en CLSC.	6,5	6,5	6,24
1.6.4	Délai moyen d'attente à l'évaluation à la Protection de la jeunesse.	52,38	38	33,47
1.6.5	Délai moyen d'attente à l'application des mesures en Protection de la jeunesse.	101,8	60	81,65
<b>1.7</b>	<b>DÉPENDANCES</b>			
1.7.1	Nbre de jeunes évalués et référés par un mécanisme d'accès concerté et coordonné en toxicomanie.	426	743	473
1.7.2	Nbre de joueurs traités par les serv. spécialisés en jeu pathologique.	358	358	389
<b>1.8</b>	<b>SANTÉ MENTALE</b>			
1.8.1	Nbre d'usag. (moins de 18 ans) souffrant de troubles mentaux ayant bénéficié de services en CLSC	176	176	294
1.8.2	Nbre d'usag. (18 ans et plus) souffrant de troubles mentaux ayant bénéficié de services en CLSC.	796	796	821
1.8.5	Nbre moyen d'usag. de 18 ans et plus qui ont reçu des services de soutien d'intensité variable dans la communauté.	146	146	188,36
1.8.6	Nbre moyen d'usagers de 18 ans et plus qui ont reçu des services de suivi intensif.	84	102	95,5455
<b>1.9</b>	<b>SANTÉ PHYSIQUE</b>			
1.9.1	Séjour moyen sur civière	14,2	16	18,03
1.9.2	Séjour moyen sur civière des pers. de 75 ans et plus.	27,1	21	23,81
1.9.3	% de séjour de 48 heures et plus sur civière.	5,4	6	4,25
1.9.4	% de séjour de 48 heures et plus sur civière des pers. de 75 ans et plus.	13,9	10	7,51
1.9.5	Nbre d'usagers desservis en soins palliatifs à domicile	859	883	851
1.9.6	Nbre moyen d'inter. par usager en soins palliatifs à domicile.	11,87	14,9	12,68
1.9.7	Nbre de patients en attente de plus de 8 semaines entre la consultation du radio-oncologue et le début du traitement.			
1.9.8	% de dem. de serv. réalisées à l'intérieur des délais établis en hémodynamie.	Catég. A 0 Catég. B 0		
1.9.9	% de dem. de serv. réalisées à l'intérieur des délais établis en chirurgie cardiaque.	Catég. A 0 Catég. B 0		
1.9.10	% de dem. de serv. réalisées à l'intérieur des délais établis en électro-physiologie.	Catég. A 0 Catég. B 0		
1.9.11	Nbre de chirur. réalisées en orthopédie pour le remplacement total de la hanche.	111	144	102
1.9.12	Nbre de chirur. réalisées en orthopédie pour le remplacement total du genou.	103	140	107
1.9.13	Nbre de chirur. de la cataracte réalisées.	2013	2150	2058
1.9.14	Nbre de chirur. d'un jour réalisées (excluant cataractes)	6740	6960	6071
1.9.15	Nbre de chirur. avec hospitalisation réalisées (excluant PTH et PTG).	5286	5346	5042
<b>4</b>	<b>AMÉLIORATION CONTINUE DE LA QUALITÉ DES SERVICES ET DE LA SATISFACTION DE LA</b>			
<b>4.1</b>	Nombre d'établissements ayant atteint le ratio de professionnels en prévention des infections nosocomiales	Nb CHSGS % CHSGS Nb CHSLD % CHSLD		2 100 1 33,3333

**Engagements des ententes de gestion 2005-2006**  
**15 - Laurentides**

Code	Bilan période 11	Situation régionale	Engagement déboursé	Résultat agence
<b>1.1</b>	<b>SANTÉ PUBLIQUE</b>			
1.1.2	Nbre de fumeurs qui ont reçu des CAT	194	552	346
1.1.6	Tests de dépistage des ITSS réalisés par les SIDEPS auprès de l'ensemble de la clientèle.		2000	0
1.1.7	Tests de dépistage des ITSS réalisés auprès des clientèles vulnérables hors les murs du SIDEPS.	1896	2000	0
1.1.8	Vaccinations auprès de l'ensemble de la clientèle du SIDEPS.		650	0
1.1.9	Vaccinations des clientèles vulnérables hors les murs du SIDEPS	650	650	0
<b>1.2</b>	<b>SERVICES GÉNÉRAUX</b>			
1.2.2	Nbre d'usag. desservis par les services psychosociaux en CLSC	3665	4050	2991
1.2.3	Nbre moyen d'inter. par usag. réalisées dans le cadre des serv. psychosociaux en CLSC	3,48	3,65	3,34
<b>1.3</b>	<b>PERTE D'AUTONOMIE</b>			
1.3.1	Nbre de pers. en PA recevant des serv. de SAD dispensés par les CLSC	7750	8089	7619
1.3.2	Nbre moyen d'inter. en SAD reçu par les pers. en PA	18,4	18	17,12
1.3.3	Nbre moyen d'heures travaillées par j-p en soins inf. et d'ass. dans les CHSLD.	2,93	2,96	3,00
1.3.4	Nbre moyen d'heures travaillées par j-p en serv. professionnels dans les CHSLD.	0,19	0,19	0,20
<b>1.4</b>	<b>DÉFICIENCE PHYSIQUE</b>			
1.4.1	Nbre de pers. ayant une DP recevant des serv. de SAD par les CSSS (mission CLSC).	2015	2105	1969
1.4.2	Nbre moyen d'inter. en SAD dispensées par les CSSS (mission CLSC), par usag. (DP)	13	12,76	14,43
1.4.3	Nbre d'usag. ayant une DP dont la famille reçoit des serv. de soutien par alloc. dir.	323	323	292
1.4.4	Nbre de pers. ayant une déf. motrice recevant des serv. spécialisés de réadapt..	1212	1294	1192
1.4.5	Nbre de pers. ayant une déf. visuelle recevant des serv. spécialisés de réadapt..	573	610	426
1.4.6	Nbre de pers. ayant une déf. auditive recevant des serv. spécialisés de réadapt..	119	156	164
1.4.7	Nbre de pers. ayant une déf. de la parole et du langage recevant des services spécialisés de réadaptation.	538	660	636
<b>1.5</b>	<b>DÉFICIENCE INTELLECTUELLE &amp; TED</b>			
1.5.1	Nbre de pers. ayant une DI recevant des serv. de SAD par les CLSC	640	650	576
1.5.2	Nbre moyen d'inter. en SAD dispensées par les CLSC, par usag. (DI).	5,59	5,6	6,60
1.5.3	Nbre d'usag. ayant une DI dont la famille reçoit des serv. de soutien par alloc. dir.	407	430	401
1.5.4	Nbre de pers. ayant un TED recevant des serv. de SAD par les CLSC	196	200	237
1.5.5	Nbre moyen d'inter. en SAD dispensées par les CLSC, par usag. (TED).	3,28	3,4	4,43
1.5.6	Nbre d'usag. ayant un TED dont la famille reçoit des serv. de soutien par alloc. dir.	207	220	213
1.5.7	Nbre d'enfants de moins de 6 ans recevant un serv. d'intervention comportementale intensive (ICI) de type ABA	22	22	34
1.5.8	Nbre moyen d'heures hebdomadaires d'intervention comportementale intensive (ICI) par enfant de moins de 6 ans	12	12	10,77
1.5.9	Nbre de jeunes âgés de 6 à 21 ans recevant un serv. spécialisé (TED).	141	141	214
1.5.10	Nbre d'adultes de plus de 21 ans recevant un serv. spécialisé (TED).	60	60	45

## Engagements des ententes de gestion 2005-2006

## 15 - Laurentides

Code	Bilan période 11	Situation régionale	Engagement déboursé	Résultat agence
<b>1.6</b>	<b>JEUNES EN DIFFICULTÉ</b>			
1.6.1	Nbre d'usagers (jeunes et leur famille) rejoints en CLSC.	5190	5772	5229
1.6.2	Nbre moyen d'inter. par usager (jeunes et leur famille) en CLSC.	6,7	6,17	5,98
1.6.4	Délai moyen d'attente à l'évaluation à la Protection de la jeunesse.	21,04	20	22,52
1.6.5	Délai moyen d'attente à l'application des mesures en Protection de la jeunesse.	43,06	41	46,49
<b>1.7</b>	<b>DÉPENDANCES</b>			
1.7.1	Nbre de jeunes évalués et référés par un mécanisme d'accès concerté et coordonné en toxicomanie.	193	237	231
1.7.2	Nbre de joueurs traités par les serv. spécialisés en jeu pathologique.	200	300	277
<b>1.8</b>	<b>SANTÉ MENTALE</b>			
1.8.1	Nbre d'usag. (moins de 18 ans) souffrant de troubles mentaux ayant bénéficié de services en CLSC	83	333	224
1.8.2	Nbre d'usag. (18 ans et plus) souffrant de troubles mentaux ayant bénéficié de services en CLSC.	1823	1873	2008
1.8.5	Nbre moyen d'usag. de 18 ans et plus qui ont reçu des services de soutien d'intensité variable dans la communauté.	243	281	234,36
1.8.6	Nbre moyen d'usagers de 18 ans et plus qui ont reçu des services de suivi intensif.	0	0	0
<b>1.9</b>	<b>SANTÉ PHYSIQUE</b>			
1.9.1	Séjour moyen sur civière	13	12,5	13,38
1.9.2	Séjour moyen sur civière des pers. de 75 ans et plus.	17,9	14,4	17,06
1.9.3	% de séjour de 48 heures et plus sur civière.	3	2,8	2,53
1.9.4	% de séjour de 48 heures et plus sur civière des pers. de 75 ans et plus.	6,1	3,6	4,29
1.9.5	Nbre d'usagers desservis en soins palliatifs à domicile	1270	1353	1140
1.9.6	Nbre moyen d'inter. par usager en soins palliatifs à domicile.	12,42	13,51	13,83
1.9.7	Nbre de patients en attente de plus de 8 semaines entre la consultation du radio-oncologue et le début du traitement.			
1.9.8	% de dem. de serv. réalisées à l'intérieur des délais établis en hémodynamie.	Catég. A 0		
		Catég. B 0		
1.9.9	% de dem. de serv. réalisées à l'intérieur des délais établis en chirurgie cardiaque.	Catég. A 0		
		Catég. B 0		
1.9.10	% de dem. de serv. réalisées à l'intérieur des délais établis en électro-physiologie.	Catég. A 0		
		Catég. B 0		
1.9.11	Nbre de chirur. réalisées en orthopédie pour le remplacement total de la hanche.	144	154	154
1.9.12	Nbre de chirur. réalisées en orthopédie pour le remplacement total du genou.	156	188	145
1.9.13	Nbre de chirur. de la cataracte réalisées.	2587	2655	2861
1.9.14	Nbre de chirur. d'un jour réalisées (excluant cataractes)	7691	9136	7781
1.9.15	Nbre de chirur. avec hospitalisation réalisées (excluant PTH et PTG).	7766	7791	7608
<b>4</b>	<b>AMÉLIORATION CONTINUE DE LA QUALITÉ DES SERVICES ET DE LA SATISFACTION DE LA</b>			
4.1	Nombre d'établissements ayant atteint le ratio de professionnels en prévention des infections nosocomiales	Nb CHSGS % CHSGS Nb CHSLD % CHSLD		1 100 0 0

## Engagements des ententes de gestion 2005-2006

## 16 - Montérégie

Code	Bilan période 11	Situation régionale	Engagement déboursé	Résultat agence
<b>1.1</b>	<b>SANTÉ PUBLIQUE</b>			
1.1.2	Nbre de fumeurs qui ont reçu des CAT	286	286	233
1.1.6	Tests de dépistage des ITSS réalisés par les SIDEPS auprès de l'ensemble de la clientèle.	323	323	346
1.1.7	Tests de dépistage des ITSS réalisés auprès des clientèles vulnérables hors les murs du SIDEPS.	56	56	88
1.1.8	Vaccinations auprès de l'ensemble de la clientèle du SIDEPS.	1427	1427	1533
1.1.9	Vaccinations des clientèles vulnérables hors les murs du SIDEPS	1165	1165	1045
<b>1.2</b>	<b>SERVICES GÉNÉRAUX</b>			
1.2.2	Nbre d'usag. desservis par les services psychosociaux en CLSC	7868	7868	7325
1.2.3	Nbre moyen d'inter. par usag. réalisées dans le cadre des serv. psychosociaux en CLSC	4,2	4,2	3,97
<b>1.3</b>	<b>PERTE D'AUTONOMIE</b>			
1.3.1	Nbre de pers. en PA recevant des serv. de SAD dispensés par les CLSC	20516	20690	18456
1.3.2	Nbre moyen d'inter. en SAD reçu par les pers. en PA	23,35	23,34	21,79
1.3.3	Nbre moyen d'heures travaillées par j-p en soins inf. et d'ass. dans les CHSLD.	3,04	3,04	2,99
1.3.4	Nbre moyen d'heures travaillées par j-p en serv. professionnels dans les CHSLD.	0,19	0,19	0,19
<b>1.4</b>	<b>DÉFICIENCE PHYSIQUE</b>			
1.4.1	Nbre de pers. ayant une DP recevant des serv. de SAD par les CSSS (mission CLSC).	4735	4735	4134
1.4.2	Nbre moyen d'inter. en SAD dispensées par les CSSS (mission CLSC), par usag. (DP)	23,09	23,08	24,27
1.4.3	Nbre d'usag. ayant une DP dont la famille reçoit des serv. de soutien par alloc. dir.	928	928	738
1.4.4	Nbre de pers. ayant une déf. motrice recevant des serv. spécialisés de réadapt..	2924	2924	3115
1.4.5	Nbre de pers. ayant une déf. visuelle recevant des serv. spécialisés de réadapt..	1887	1952	2081
1.4.6	Nbre de pers. ayant une déf. auditive recevant des serv. spécialisés de réadapt..	374	374	484
1.4.7	Nbre de pers. ayant une déf. de la parole et du langage recevant des services spécialisés de réadaptation.	1055	1125	1393
<b>1.5</b>	<b>DÉFICIENCE INTELLECTUELLE &amp; TED</b>			
1.5.1	Nbre de pers. ayant une DI recevant des serv. de SAD par les CLSC	1845	1845	1619
1.5.2	Nbre moyen d'inter. en SAD dispensées par les CLSC, par usag. (DI).	18,58	18,58	17,51
1.5.3	Nbre d'usag. ayant une DI dont la famille reçoit des serv. de soutien par alloc. dir.	1155	1155	1085
1.5.4	Nbre de pers. ayant un TED recevant des serv. de SAD par les CLSC	653	653	640
1.5.5	Nbre moyen d'inter. en SAD dispensées par les CLSC, par usag. (TED).	5,76	5,76	4,66
1.5.6	Nbre d'usag. ayant un TED dont la famille reçoit des serv. de soutien par alloc. dir.	554	554	608
1.5.7	Nbre d'enfants de moins de 6 ans recevant un serv. d'intervention comportementale intensive (ICI) de type ABA	56	65	97
1.5.8	Nbre moyen d'heures hebdomadaires d'intervention comportementale intensive (ICI) par enfant de moins de 6 ans	15	15	14,58
1.5.9	Nbre de jeunes âgés de 6 à 21 ans recevant un serv. spécialisé (TED).	392	392	561
1.5.10	Nbre d'adultes de plus de 21 ans recevant un serv. spécialisé (TED).	133	133	138

## Engagements des ententes de gestion 2005-2006

## 16 - Montérégie

Code	Bilan période 11	Situation régionale	Engagement déboursé	Résultat agence
<b>1.6</b>	<b>JEUNES EN DIFFICULTÉ</b>			
1.6.1	Nbre d'usagers (jeunes et leur famille) rejoints en CLSC.	18719	18983	16526
1.6.2	Nbre moyen d'inter. par usager (jeunes et leur famille) en CLSC.	6,6	6,6	6,28
1.6.4	Délai moyen d'attente à l'évaluation à la Protection de la jeunesse.	22,35	22,35	18,24
1.6.5	Délai moyen d'attente à l'application des mesures en Protection de la jeunesse.	35,14	33,14	29,28
<b>1.7</b>	<b>DÉPENDANCES</b>			
1.7.1	Nbre de jeunes évalués et référés par un mécanisme d'accès concerté et coordonné en toxicomanie.	0	742	14
1.7.2	Nbre de joueurs traités par les serv. spécialisés en jeu pathologique.	439	596	576
<b>1.8</b>	<b>SANTÉ MENTALE</b>			
1.8.1	Nbre d'usag. (moins de 18 ans) souffrant de troubles mentaux ayant bénéficié de services en CLSC	559	809	1032
1.8.2	Nbre d'usag. (18 ans et plus) souffrant de troubles mentaux ayant bénéficié de services en CLSC.	3602	3935	3015
1.8.5	Nbre moyen d'usag. de 18 ans et plus qui ont reçu des services de soutien d'intensité variable dans la communauté.	234	269	265,55
1.8.6	Nbre moyen d'usagers de 18 ans et plus qui ont reçu des services de suivi intensif.	512	512	486,727
<b>1.9</b>	<b>SANTÉ PHYSIQUE</b>			
1.9.1	Séjour moyen sur civière	16,4	16	17,22
1.9.2	Séjour moyen sur civière des pers. de 75 ans et plus.	28,1	18	22,97
1.9.3	% de séjour de 48 heures et plus sur civière.	8	6	5,44
1.9.4	% de séjour de 48 heures et plus sur civière des pers. de 75 ans et plus.	17	9	10,22
1.9.5	Nbre d'usagers desservis en soins palliatifs à domicile	2998	2998	2261
1.9.6	Nbre moyen d'inter. par usager en soins palliatifs à domicile.	16,44	16,44	16,98
1.9.7	Nbre de patients en attente de plus de 8 semaines entre la consultation du radio-oncologue et le début du traitement.			
1.9.8	% de dem. de serv. réalisées à l'intérieur des délais établis en hémodynamie.	Catég. A 85,04 Catég. B 74,91	90 75	84,03 89,93
1.9.9	% de dem. de serv. réalisées à l'intérieur des délais établis en chirurgie cardiaque.	Catég. A 0 Catég. B 0		
1.9.10	% de dem. de serv. réalisées à l'intérieur des délais établis en électro-physiologie.	Catég. A 0 Catég. B 0		
1.9.11	Nbre de chirur. réalisées en orthopédie pour le remplacement total de la hanche.	459	427	402
1.9.12	Nbre de chirur. réalisées en orthopédie pour le remplacement total du genou.	601	508	508
1.9.13	Nbre de chirur. de la cataracte réalisées.	8784	7619	8154
1.9.14	Nbre de chirur. d'un jour réalisées (excluant cataractes)	26878	25503	20502
1.9.15	Nbre de chirur. avec hospitalisation réalisées (excluant PTH et PTG).	22984	19025	17662
<b>4</b>	<b>AMÉLIORATION CONTINUE DE LA QUALITÉ DES SERVICES ET DE LA SATISFACTION DE LA</b>			
4.1	Nombre d'établissements ayant atteint le ratio de professionnels en prévention des infections nosocomiales	Nb CHSGS % CHSGS Nb CHSLD % CHSLD		0 NA 0 0

---

**ÉTUDE DES CRÉDITS 2006-2007**

**MINISTÈRE DE LA SANTÉ ET DES SERVICES SOCIAUX**

***Réponses aux questions particulières - Santé -***

---

**QUESTION NO 39**

Liste des ententes de gestion signées entre le ministère, les agences régionales et les établissements à ce jour :

- a) le nombre d'ententes signées;
- b) préciser avec quel établissement;
- c) quel est le montant des redressements budgétaires exigés dans chacune des agences régionales et dans chacun des établissements pour 2005-2006 et 2006-2007;
- d) dépôt des ententes de gestion ou autre signées à ce jour.

**LISTE DES ÉTABLISSEMENTS AYANT CONCLU  
UNE ENTENTE DE GESTION EN 2005-2006**

**Région : BAS-SAINT-LAURENT (01)**

Nom de l'établissement
CSSS de La Matapédia
CSSS de Matane
CSSS de La Mitis
CSSS de Rimouski
CSSS des Basques
CSSS de Rivière-du-Loup
CSSS de Témiscouata
CSSS de Kamouraska
Centre jeunesse du Bas-Saint-Laurent
CRDI du Bas-Saint-Laurent
<b>TOTAL :10</b>

**LISTE DES ÉTABLISSEMENTS AYANT CONCLU  
UNE ENTENTE DE GESTION EN 2005-2006**

**Région : Saguenay-Lac-Saint-Jean**

Nom de l'établissement
CSSS Cléophas-Claveau
CSSS de Chicoutimi
Carrefour de santé de Jonquière
CSSS Lac-Saint-Jean Est
CSSS Domaine-du-Roy
Centre Maria-Chapdelaine
Centre de réadaptation en déficience intellectuelle
Le Centre jeunesse
<b>TOTAL : 8 ÉTABLISSEMENTS</b>



**LISTE DES ÉTABLISSEMENTS AYANT CONCLU  
UNE ENTENTE DE GESTION EN 2005-2006**

**Région : Capitale-Nationale**

Nom de l'établissement
Centre hospitalier universitaire de Québec
Centre hospitalier <i>affilié</i> universitaire de Québec
Hôpital Laval
Centre de santé et de services sociaux de Charlevoix
Centre de santé et de services sociaux de Québec-Nord
Centre de santé et de services sociaux de la Vieille-Capitale
Centre de santé et de services sociaux de Portneuf
Institut de réadaptation en déficience physique de Québec
Centre de réadaptation en déficience intellectuelle de Québec
Centre de réadaptation Ubald-Villeneuve
L'Hôpital Jeffery Hale
Centre d'hébergement Saint Brigid's Home inc.
Centre hospitalier Robert-Giffard
Centre jeunesse de Québec
<b>TOTAL : 14</b>

**LISTE DES ÉTABLISSEMENTS AYANT CONCLU  
UNE ENTENTE DE GESTION EN 2005-2006**

**Région : Mauricie et Centre-du-Québec (04)**

<b>Nom de l'établissement</b>
Centre de réadaptation InterVal
Domrémy Mauricie et Centre-du-Québec
Centres Jeunesse de la Mauricie et du Centre-du-Québec
Centre de services en déficience intellectuelle Mauricie et Centre-du-Québec
CSSS Vallée de la Batiscan
CSSS de l'Énergie
CSSS du Haut St-Maurice
CSSS de Trois-Rivières
CSSS de Maskinongé
CSSS Bécancour-Nicolet-Yamaska
CSSS Drummond
CSSS d'Arthabaska-Érable
CH Régional de Trois-Rivières
<b>TOTAL : 13 ÉTABLISSEMENTS PUBLICS</b>

**LISTE DES ÉTABLISSEMENTS AYANT CONCLU  
UNE ENTENTE DE GESTION EN 2005-2006**

**Région : ESTRIE (05)**

<b>Nom de l'établissement</b>
Centre hospitalier universitaire de Sherbrooke
Centre jeunesse de l'Estrie
Centre de réadaptation Estrie inc.
Centre de santé et de services sociaux de la MRC-d'Asbestos
Centre de santé et de services sociaux de la MRC-de-Coaticook
Centre de santé et de services sociaux du Granit
Centre de santé et de services sociaux du Haut-Saint-François
Centre de santé et de services sociaux de Memphrémagog
Centre de santé et de services sociaux du Val-Saint-François
CHSLD Shermont inc.
Centre de santé et de services sociaux – Institut universitaire de gériatrie de Sherbrooke
La Maison Blanche de North Hatley inc.
Centre Jean-Patrice-Chiasson / Maison Saint-Georges
Regroupement CNDE / Dixville
Villa Marie-Claire inc.
<b>TOTAL : 15</b>

**LISTE DES ÉTABLISSEMENTS AYANT CONCLU  
UNE ENTENTE DE GESTION EN 2005-2006**

**Région : MONTRÉAL (06)**

Nom de l'établissement
Association montréalaise pour les aveugles (L')
Batshaw (Les), Centres
Canadien-Polonais, Institut
Catherine Booth de l'Armée du Salut, Hôpital
Centre jeunesse de Montréal
Chinois de Montréal, Hôp.
CHUM
Constance-Lethbridge, CR
CSSS Ahuntsic/Montréal-Nord
CSSS Cavendish
CSSS de Bordeaux-Cartierville-Saint-Laurent
CSSS de l'Ouest de l'Île
CSSS de la Montagne
CSSS de LaSalle et du Vieux Lachine
CSSS du Sud-Ouest - Verdun
CSSS Jeanne-Mance
CSSS Lucille-Teasdale
CSSS Petite Patrie et Villeray
CSSS Pointe-de-l'Île
CSSS St-Léonard et St-Michel
Dollard-Cormier, Centre
Douglas Hôpital
Gabrielle-Major, Centre réadaptation
Grace Dart, Centre de soins prolongés
Hôpital Général Juif
Institut de Cardiologie de Montréal
Institut de réadaptation de Montréal
Institut universitaire de gériatrie de Montréal
Juif de Montréal, CHSLD
L'Intégrale, Serv. Réadapt.
Lindsay, L'Hôpital de réadaptation
Lisette-Dupras, CR
Louis-H. Lafontaine, Hôp.
Lucie-Bruneau, Centre réadaptation
Mackay, CR
Maimonides, Centre hospitalier Gériatrique
Maisonnette-Rosemont, Hôp.
Mirian, Centre
Ouest de Montréal (CROM), CR de l'
Philippe-Pinel, Institut
Raymond Dewar, Institut
Rivière-des-Prairies, Hôp.
Sacré-Cœur de Montréal, Hôpital du
Sainte Justine, CHU
St. Mary, Centre hospitalier de
St-Andrew/Father Dowd /St-Margaret, CHSLD de
<b>TOTAL : 46</b>

**LISTE DES ÉTABLISSEMENTS AYANT CONCLU  
UNE ENTENTE DE GESTION EN 2005-2006**

**Région : OUTAOUAIS (07)**

Nom de l'établissement
CSSS de Gatineau
CSSS de Papineau
CSSS de la Vallée-de-la-Gatineau
CSSS du Pontiac
CSSS des Collines
Centre de réadaptation La RessourSe
Centre Jellinek
Centres Jeunesse de l'Outaouais
Pavillon du Parc
Centre hospitalier Pierre-Janet
<b>TOTAL : 10 ÉTABLISSEMENTS PUBLICS</b>

**LISTE DES ÉTABLISSEMENTS AYANT CONCLU  
UNE ENTENTE DE GESTION EN 2005-2006**

**Région : Abitibi-Témiscamingue (08)**

<b>Nom de l'établissement</b>
Centre de santé et de services sociaux Les Eskers de l'Abitibi
Centre de santé et de services sociaux de Rouyn-Noranda
Centre de santé et de services sociaux de la Vallée-de-l'Or
Centre de santé et de services sociaux du Lac-Témiscamingue
Centre de santé et de services sociaux de Témiscaming-et-de-Kipawa
Centre de santé et de services sociaux des Aurores-Boréales
Centre de réadaptation La Maison
CRDI Clair Foyer
Centre Normand
Centre jeunesse de l'Abitibi-Témiscamingue
<b>TOTAL : 10</b>

**LISTE DES ÉTABLISSEMENTS AYANT CONCLU  
UNE ENTENTE DE GESTION EN 2005-2006**

**Région : Côte-Nord (09)**

Nom de l'établissement
Centre de santé des Nord-Côtiens
Centre de santé et de services sociaux de Manicouagan
Centre de santé et de services sociaux de Port-Cartier
Centre de santé et de services sociaux de Sept-Îles
Centre de santé de la Minganie
Centre de santé de la Basse-Côte-Nord
Centre de santé et de services sociaux de l'Hémathite
Centre de protection et de réadaptation de la Côte-Nord
<b>Note :</b> Il n'y a pas eu d'entente de gestion et d'imputabilité entre l'Agence et le CLSC Naskapi, puisque l'offre de service est incomplète pour cet établissement et que ce dernier est en réorganisation majeure.
<b>TOTAL : 8</b>

## LISTE DES ÉTABLISSEMENTS AYANT CONCLU UNE ENTENTE DE GESTION EN 2005-2006

**Région : 10 Nord-du-Québec**

[illegible]



**LISTE DES ÉTABLISSEMENTS AYANT CONCLU  
UNE ENTENTE DE GESTION EN 2005-2006**

**Région : Gaspésie-Îles-de-la-Madeleine**

Nom de l'établissement
CSSS Baie-des-Chaleurs
CSSS du Rocher-Percé
CSSS de La Côte-de-Gaspé
CSSS de La Haute-Gaspésie
CSSS des Îles
Centre jeunesse Gaspésie/Les Îles
Centre de réadaptation de la Gaspésie
<b>TOTAL : 7</b>

**LISTE DES ÉTABLISSEMENTS AYANT CONCLU  
UNE ENTENTE DE GESTION EN 2005-2006**

**Région : 12 - Chaudière-Appalaches**

Nom de l'établissement
Centre de santé et de services sociaux des Etchemins
Centre de santé et de services sociaux de Beauce
Centre de santé et de services sociaux du Grand Littoral
Centre de santé et de services sociaux de Montmagny-L'Islet
Centre de santé et de services sociaux de la région de Thetford
Centre hospitalier affilié universitaire Hôtel-Dieu de Lévis
Centre de réadaptation en alcoolisme et toxicomanie Chaudière-Appalaches
Centre de réadaptation en déficience intellectuelle Chaudière-Appalaches
Centre de réadaptation en déficience physique Chaudière-Appalaches
Les Centres jeunesse Chaudière-Appalaches
<b>TOTAL : 10</b>

**LISTE DES ÉTABLISSEMENTS AYANT CONCLU  
UNE ENTENTE DE GESTION EN 2005-2006**

**Région : LAVAL (13)**

Nom de l'établissement
Centre de santé et de services sociaux de Laval
Centre jeunesse de Laval
CRDI Normand-Laramée
<b>TOTAL : 3 établissements ont signé une entente de gestion</b>

**LISTE DES ÉTABLISSEMENTS AYANT CONCLU  
UNE ENTENTE DE GESTION EN 2005-2006**

**Région : Lanaudière**

Nom de l'établissement
Centre de santé et de services sociaux du Sud de Lanaudière
Centre de santé et de services sociaux du Nord de Lanaudière
CR Le Bouclier
Centres jeunesse de Lanaudière
CR La Myriade
<b>TOTAL : 5</b>

**LISTE DES ÉTABLISSEMENTS AYANT CONCLU  
UNE ENTENTE DE GESTION EN 2005-2006**

**Région : (15) Des Laurentides**

Nom de l'établissement
CSSS d'Antoine-Labelle
CSSS Rivière-du-Nord / Nord de Mirabel
CSSS d'Argenteuil
CSSS des Pays-d'en-Haut
CSSS Deux-Montagnes / Sud de Mirabel
CSSS des Sommets
CSSS de Thérèse-de-Blainville
Centre jeunesse des Laurentides
Centre du Florès
Centre André Boudreau
CR Le Bouclier
<b>TOTAL : 11</b>

**LISTE DES ÉTABLISSEMENTS AYANT CONCLU  
UNE ENTENTE DE GESTION EN 2005-2006**

**Région : Montérégie (16)**

Nom de l'établissement
CSSS Pierre-Boucher
CSSS Haut-Richelieu/Rouville
CSSS La Pommeraie
CSSS de la Haute-Yamaska
CSSS du Suroît
CSSS Vaudreuil-Soulanges
CSSS de Sorel-Tracy
CSSS du Haut St-Laurent
CSSS Champlain
CSSS Richelieu-Yamaska
CSSS Jardins-Roussillon
Hôpital Charles-LeMoine
CRDI Montérégie-Est
Services de Réadaptation du Sud-Ouest et du Renfort
Le Virage
Centre Jeunesse Montérégie
Centre Montérégien de Réadaptation
Institut Nazareth et Louis-Braille
Pavillon Foster
<b>TOTAL : 19</b>

**Région : Nunavik (17)**

181

---

**ÉTUDE DES CRÉDITS 2006-2007**

**MINISTÈRE DE LA SANTÉ ET DES SERVICES SOCIAUX**

***Réponses aux questions particulières - Santé -***

---

**QUESTION NO 41**

Bilan complet de l'implantation des CMA au 31 mars 2006 (nombre de CMA, nombre de demandes en attente, critères retenus pour être CMA, coûts récurrents et non récurrents, évaluation de la formule, etc.).



---

## ÉTUDE DES CRÉDITS 2006-2007

### MINISTÈRE DE LA SANTÉ ET DES SERVICES SOCIAUX

– Réponses aux questions particulières –

---

#### RÉPONSE NO 41

Au 31 mars 2006, 12 cliniques-réseau étaient accréditées, 4 autres sont admissibles et, donc, en préparation. De plus, 5 autres ont signifié leur intérêt et préparent des demandes d'admissibilité. Pour obtenir ce dernier statut, les cliniques doivent aussi rencontrer des critères.

Ainsi, pour être accréditée, une clinique-réseau doit fournir au moins 50% des heures d'activités médicales en rendez-vous pour la prise en charge de la clientèle, être accessible 365 jours par année pour la population générale (incluant les heures défavorables en semaine), avoir accès à la radiologie à moins de 100 mètres et assumer la fonction de liaison pour la clientèle desservie. Cette fonction de liaison est exercée par des agents de liaison (70 heures par semaine) qui assurent, notamment, le fonctionnement des corridors de services convenus avec les équipes médicales spécialisées des hôpitaux de première instance (incluant les prélèvements en situation urgente ou semi-urgente), l'intégration des clientèles vulnérables dans la garde en disponibilité régionale, et l'aide à la recherche de médecins pour la prise en charge de patients vulnérables orphelins.

Le système de suivi de gestion a été mis en place au cours des derniers mois avec les cliniques-réseau de manière à s'assurer de la fiabilité et de la validité des données. Celui-ci permettra, en 2006-2007, de transmettre des données mensuelles produites par les cliniques-réseau sur les indicateurs suivants :

- nombre de médecins ETP
- accessibilité horaire
- nombre de consultations avec et sans rendez-vous
- proportion d'heures d'activités en rendez-vous
- référence de patients vulnérables pour une prise en charge
- activités de liaison et utilisation des corridors de services).

Les coûts des cliniques-réseau assumés par l'agence, pour les 12 premières cliniques-réseau, sont les suivants :

- Coût d'opération prévu (2006-2007): 2 709 804 \$ pouvant augmenter éventuellement jusqu'à 3 099 108\$ selon le nombre de médecins (ETP) de la clinique

Non-récurrent

- Coûts d'implantation et de gestion: 300 000 \$
- Coûts d'informatisation : 1 162 885

---

**ÉTUDE DES CRÉDITS 2006-2007**

**MINISTÈRE DE LA SANTÉ ET DES SERVICES SOCIAUX**

***Réponses aux questions particulières - Santé -***

---

**QUESTION NO 42**

Liste des avis reçus de la part de l'AETMIS et du Conseil du médicament et suites données à chacun de ces avis en 2005-2006.

Question no 169

**Échéancier concernant la Politique du médicament :**

20 avril 2005 : Début de la consultation publique sur le projet de politique du médicament devant la Commission des affaires sociales.

21 avril 2005 : Annonce dans le discours du budget de la gratuité des médicaments pour près de 45 000 personnes âgées recevant la prestation maximale du supplément de revenu garanti pour juillet 2005.

Fin juin 2005 : Fin prévue de la consultation publique sur le projet de politique du médicament.

Session d'automne 2005 : Dépôt à l'Assemblée nationale des modifications législatives requises.

Adoption du Projet de loi 130 décembre 2005.

Automne 2005 et hiver 2006 : Finaliser la Politique du médicament

Dépôt et mise en œuvre de la Politique du médicament au cours de l'année 2006

Mise en œuvre de la Politique du médicament, à compter de l'automne 2006.

**Échéancier concernant le projet de loi 38 sur le Commissaire à la santé et au bien-être**

Le projet de loi 38 a reçu sa sanction le 17 juin 2005. Le Comité de candidature prévu à l'article 4 de la loi a été mis en place le 23 novembre 2005. La loi prévoit que le Comité de candidature doit effectuer ses travaux à l'intérieur d'un délai de 6 mois. Le Commissaire devrait être nommé au cours du printemps 2006.

**Échéancier concernant la charte des droits des patients**

La Loi sur le Commissaire à la santé et au bien-être prévoit que dans la première année de son mandat, le Commissaire doit donner un avis sur la façon la plus adéquate pour le ministre de la Santé et des Services sociaux ainsi que les établissements de santé et de services sociaux d'informer la population des droits qui lui sont reconnus par la loi en matière de santé et de services sociaux et de sensibiliser les citoyens à leurs responsabilités corollaires face à leur santé et à l'utilisation des services offerts

---

**ÉTUDE DES CRÉDITS 2006-2007**

**MINISTÈRE DE LA SANTÉ ET DES SERVICES SOCIAUX**

***Réponses aux questions particulières - Santé -***

---

**QUESTION NO 43**

Liste de tous les avis reçus de la part des comités mis en place par le ministre de la Santé et des Services sociaux ou relevant de celui-ci et suites données à chacun de ces avis en 2005-2006.

---

**RÉPONSE NO 43**

Cette question ne semble pas pertinente à l'exercice de l'étude des crédits.

---

**ÉTUDE DES CRÉDITS 2006-2007**

**MINISTÈRE DE LA SANTÉ ET DES SERVICES SOCIAUX**

***Réponses aux questions particulières - Santé -***

---

**QUESTION NO 44**

Crédits engagés, montants dépensés, actions posées, échéancier, état et suivi des recommandations des différents comités mis en place par le ministre de la Santé et des Services sociaux et relevant de celui-ci en 2005-2006.

---

**RÉPONSE NO 44**

Cette question ne semble pas pertinente à l'exercice de l'étude des crédits.

---

**ÉTUDE DES CRÉDITS 2006-2007**

**MINISTÈRE DE LA SANTÉ ET DES SERVICES SOCIAUX**

***Réponses aux questions particulières - Santé -***

---

**QUESTION NO 46**

Liste et détails des initiatives interprovinciales en matière de santé découlant de conférences des premiers ministres ou des ministres provinciaux de la Santé depuis 2000 et description de la participation du Québec à ces initiatives. Inclure la liste et détails des initiatives auxquelles le Québec ne participe pas ou en partie seulement.

**Liste et détails des initiatives interprovinciales en matière de santé découlant de conférences des premiers ministres ou des ministres provinciaux de la santé depuis 2000 et description de la participation du Québec à ces initiatives. Inclure la liste et les détails des initiatives auxquelles le Québec ne participe pas ou en partie seulement.**

<b>LISTE ET DÉTAILS DES INITIATIVES</b>
---

1) Rapport des ministres provinciaux et territoriaux : *Comprendre les coûts du système de santé du Canada* (août 2000)

Les travaux qui ont mené à la publication de ce rapport découlent d'un engagement, pris par les premiers ministres lors de leur conférence annuelle en août 1999, d'en venir à des recommandations pour assurer la viabilité et l'accessibilité des soins de santé. Le rapport fait état des pressions croissantes subies par les provinces, notamment en raison du sous-financement fédéral, et des efforts consentis par celles-ci pour assurer le renouvellement des soins de santé.

Le Québec a contribué de façon importante à ces travaux et a appuyé le rapport final.

2) Produits pharmaceutiques

En août 2000, les premiers ministres ont convenu de travailler ensemble à l'élaboration de stratégies pour évaluer les médicaments d'ordonnance. Il a été établi que ces stratégies pouvaient inclure un processus interprovincial commun pour évaluer les médicaments susceptibles d'être inclus dans les régimes d'assurance-médicaments des provinces et territoires, de même qu'un examen des meilleures pratiques en cours. C'est ainsi qu'un processus d'examen commun des médicaments a été mis en place au sein de l'Office canadien de coordination de l'évaluation des technologies de la santé en septembre 2002.

Ce processus, qui émanait d'une initiative interprovinciale, a rapidement été élargi pour inclure le gouvernement fédéral. Constatant les risques que ces initiatives faisaient courir à l'autonomie des régimes provinciaux d'assurance-médicaments, compte tenu notamment des intentions du gouvernement fédéral de créer un régime pancanadien d'assurance-médicaments, et évaluant que les bénéfices de sa participation n'en équilibraient pas les coûts et les contraintes, le Québec a choisi de se retirer de ces initiatives et de limiter sa participation à un échange d'information avec les autres gouvernements. Le Québec a indiqué qu'il pourra éventuellement établir des liens avec ces initiatives, sur une base d'affaires.

En août 2001, les premiers ministres ont conclu que les provinces devraient avoir une approche commune pour s'assurer d'une utilisation adéquate et efficiente des médicaments.

Dans cette foulée, des travaux ont été entrepris en vue de créer un Service canadien de prescription et d'utilisation optimale des médicaments (SCPUOM). Le Québec n'a pas participé à la mise en place de cette nouvelle structure d'une part parce que cette initiative interprovinciale est devenue rapidement fédérale provinciale et, d'autre part parce que la création d'un tel organisme ne semblait pas nécessaire à l'atteinte des objectifs visés. Le Québec évaluera la pertinence et l'opportunité d'établir des liens d'affaires avec le SPCUOM.

3) Indicateurs de performance

En août 2000, les premiers ministres ont convenu d'élaborer une approche provinciale/territoriale pour élaborer et utiliser des indicateurs comparables là où cela s'avérerait pertinent. Suite à la réunion des premiers ministres à Ottawa en septembre 2000, quatorze domaines d'indicateurs ont été définis. Depuis lors, le Québec a participé à un groupe de travail qui a œuvré à la définition de ces indicateurs, et ce, malgré le fait que ce qui était au départ une initiative interprovinciale est devenue une entreprise dans laquelle le gouvernement fédéral joue un rôle majeur. Le Québec a publié son rapport sur treize de ces quatorze domaines d'indicateurs en septembre 2002 et un deuxième rapport, intégrant des indicateurs additionnels résultant de la rencontre des premiers ministres de février 2003, a été produit en novembre 2004.

#### 4) Conseil des premiers ministres pour sensibiliser les Canadiens à la santé

En janvier 2002, les premiers ministres ont convenu de mettre en commun des données et des ressources afin de procéder à une collecte et à une diffusion d'information portant sur le financement, l'innovation et les pratiques exemplaires, la planification et la gestion des ressources humaines, l'efficacité et l'évaluation des médicaments et des statistiques comparatives.

Le Québec participe pleinement à cette initiative, qui vise, pour l'essentiel, à faire contrepoids au discours fédéral sur le renouvellement des services de santé et à fournir aux provinces et territoires un instrument pour diffuser de l'information sur les réformes mises en œuvre.

#### 5) Utilisation partagée de centres d'excellence pour les chirurgies peu fréquentes

En janvier 2002, les premiers ministres ont convenu de partager des ressources humaines et des équipements en établissant des «centres d'excellence» dans divers domaines de chirurgies très spécialisées. Les sites d'excellence ont été identifiés dans les domaines de la pédocardiologie, de la neurochirurgie au scalpel gamma, des services d'information sur les poisons et les médicaments, ainsi que des chirurgies du cerveau, des os et des articulations.

Le Québec appuie le principe d'une collaboration interprovinciale dans ce domaine ; il considère cependant que les objectifs visés sont plus susceptibles d'être atteints par le biais d'ententes bilatérales conclues sur une base d'affaires que par des initiatives pancanadiennes.

#### 6) Soins à domicile

En janvier 2002, puisque le gouvernement fédéral n'avait pas donné suite à son engagement de financer les améliorations dans le domaine des soins à long terme, les premiers ministres des provinces se sont entendus pour développer une réponse coordonnée. Cet engagement a donné lieu à l'élaboration d'un rapport que chaque province peut utiliser pour améliorer la planification et la prestation des services. Le Québec a participé pleinement à ces travaux.

#### 7) Génétique

En janvier 2002, les premiers ministres des provinces ont accepté une recommandation de l'Ontario à l'effet de développer un cadre coordonné en matière de génétique. Un comité de coordination, auquel le Québec participe, a été créé. Le gouvernement fédéral est également membre de ce comité, à titre de responsable de la *Loi sur les brevets*, que plusieurs provinces souhaitent voir modifier. Ce comité n'est toutefois pas très actif et aucune rencontre n'a eu lieu depuis plusieurs mois.

#### 8) Planification des ressources humaines en santé



En janvier 2002, les premiers ministres des provinces ont indiqué que la planification des ressources humaines en santé doit être abordée dans le cadre de stratégies communes qui permettent de répondre aux besoins des provinces.

Le Québec ne participe pas aux stratégies communes reliées aux ressources humaines pour trois raisons : d'une part, les approches communes ne sont pas réalistes et ne tiennent pas compte de la spécificité du Québec sur les plans éducatif, culturel et linguistique; d'autre part, la planification des ressources humaines touche à des secteurs de compétence exclusive du Québec (éducation, lois professionnelles, marché du travail); enfin, les activités en ce domaine ne se limitent pas aux provinces, mais impliquent toutes le gouvernement fédéral dans un rôle prépondérant.

Le Québec est ouvert à contribuer par un partage d'information et de meilleures pratiques.

Parallèlement aux stratégies communes, les premiers ministres ont convenu en janvier 2002 de mettre en place une base de données confidentielles sur les relations de travail dans le secteur de la santé. Cette base de données se veut un outil pour faciliter le travail des gouvernements provinciaux et territoriaux dans leurs négociations avec les différentes professions du secteur de la santé. Elle contiendra, à terme, de l'information sur les conditions de travail et les niveaux de rémunération des professions de la santé, les contrats de travail et la démographie des professions.

Le Québec participe au développement et au financement de cette base de données confidentielles sur les relations de travail.

#### 9) Urgences en santé publique

En juillet 2003, les premiers ministres des provinces se sont engagés à collaborer entre eux, avec le gouvernement fédéral et avec les états frontaliers des États-Unis afin d'accroître leur capacité de répondre de façon concertée aux situations d'urgence en santé publique et ce, de l'étape de prévention et de préparation à celle de la récupération.

Le Québec participe à tous les travaux relatifs à la protection de la santé publique et notamment à la préparation aux situations d'urgence (coordination des interventions).

#### 10) Réduction des temps d'attente

En septembre 2004, les premiers ministres ont convenu de prendre des mesures pour réduire les temps d'attente dans des domaines prioritaires comme le cancer, le cœur, l'imagerie diagnostique, les remplacements d'articulations et la restauration de la vue. Les ministres de la Santé des provinces et territoires ont ensuite convenu que cet exercice devait s'effectuer dans un cadre interprovincial et ce, même si le gouvernement fédéral insistait pour y participer. Les provinces et territoires ont, jusqu'à présent, diffusé des points de repères relatifs à quatre des cinq domaines prioritaires et mandaté des organismes de recherche pour développer des points de repère supplémentaires et des indicateurs. Le gouvernement fédéral a mené des travaux parallèles dans ce dossier, notamment avec l'appui d'associations et de regroupements pancanadiens. En février 2006, les provinces et territoires ont demandé au gouvernement fédéral de contribuer au financement de recherches supplémentaires sur les délais d'attente.

Le Québec participe aux travaux interprovinciaux sur les temps d'attente pour identifier et définir des points de repère et des indicateurs comparables. Il n'entend toutefois pas convenir d'objectifs communs et de normes pancanadiennes dans ce domaine.

---

**ÉTUDE DES CRÉDITS 2006-2007**

**MINISTÈRE DE LA SANTÉ ET DES SERVICES SOCIAUX**

***Réponses aux questions particulières - Santé -***

---

**QUESTION NO 47**

Répartition de tous les effectifs du réseau de la santé et des services sociaux par secteur d'emploi en 2005-2006 à temps partiel et à temps plein.

**Question 47:** Répartition de tous les effectifs du réseau par secteur d'emploi en 2005-2006 à temps partiel et à temps plein

Les données 2005-2006 seront disponibles à l'automne 2006

**Ventilation des effectifs en équivalent temps complet**  
**2004-2005**

Secteur d'emploi	ETC 2004-2005		
	TCR	TP	TOTAL
Professionnels	13 856	7 141	20 997
Infirmières	22 970	20 152	43 122
Techniciens	18 392	10 464	28 856
Assistants-techniciens	19 318	28 365	47 683
Employés de bureau	17	708	725
Ouvriers et assimilés	13 029	9 109	22 138
Stagiaires et étudiants	11 219	9 297	20 516
<b>TOTAL salariés</b>	<b>98 801</b>	<b>85 237</b>	<b>184 038</b>
<b>Cadres</b>	<b>8 845</b>	<b>895</b>	<b>9 740</b>
<b>TOTAL cadres et salariés</b>	<b>107 646</b>	<b>86 132</b>	<b>193 778</b>

---

**ÉTUDE DES CRÉDITS 2006-2007**

**MINISTÈRE DE LA SANTÉ ET DES SERVICES SOCIAUX**

***Réponses aux questions particulières - Santé -***

---

**QUESTION NO 48**

Nombre de postes à temps plein ou équivalents temps complet par type d'emploi et au total pour les établissements du réseau de la santé, par établissement (CH, Centres de santé et de services sociaux, CLSC, CHSLD, Centres de réadaptation, Centres jeunesse, etc.), par région et au total.

**Question 48:** Nombre de poste à temps plein ou équivalents temps complet par type d'emploi et au total pour les établissements du réseau de la santé, par établissement (CH, Centre de santé et de services sociaux, CLSC, CHSLD, Centres de réadaptation, Centres jeunesse, etc), par région et au total.

Les données 2005-2006 seront disponibles à l'automne 2006.

Nom de l'établissement	Nom de l'établissement	Profes- sionnels	Infirmières techn. et bach.	Techniciens et assimilés	Assistants- techniciens	Employés de bureau	Ouvriers et assimilés	Stagiaires et étudiants	Cadres	Total
01- Bas Saint-Laurent	CRDI du Bas-St-Laurent	22	10	107	109	0	19	9	20	295
	Foyer St-Cyprien Inc.		8	2	23	0	1	4	1	39
	Foyer Ste-Bernadette Inc.		7	0	13				1	20
	CRSSS Rimouski	116	498	239	370	4	195	150	64	1 636
	CSSS de Rivière-du-Loup	94	273	137	213	6	104	117	38	984
	CSSS de Kamouraska	30	113	68	155	1	44	61	23	495
	CSSS de La Matapédia	28	113	63	109	1	35	48	17	415
	CSSS de Matane	34	130	66	140	1	66	71	20	529
	CSSS de Témiscouata	26	96	47	114	1	49	46	24	403
	CSSS de la Mitis	87	93	62	149	1	51	73	23	540
	CSSS des Basques	7	36	22	58	2	15	21	11	171
	CJ du Bas-St-Laurent	83	1	107	19		32	26	21	289
	Agence du Bas-St-Laurent	45		29			20		11	105
<b>Total Région 01</b>		<b>572</b>	<b>1 376</b>	<b>951</b>	<b>1 472</b>	<b>17</b>	<b>633</b>	<b>627</b>	<b>274</b>	<b>5 921</b>

Nom de l'établissement	Nom de l'établissement	Profes- sionnels	Infirmières techn. et bach.	Techniciens et assimilés	Assistants- techniciens	Employés de bureau	Ouvriers et assimilés	Stagiaires et étudiants	Cadres	Total
02-Saguenay	CRDI du Saguenay - Lac-St-Jean	34	6	216	222	2	21	15	37	554
	Foyer St-François Inc.	-	10	2	31	0	1	9	4	57
	CSSS de Chicoutimi	149	699	301	444	14	289	328	101	2 325
	Carrefour de santé de Jonquière	156	249	132	283	3	130	160	55	1 167
	CSSS de Lac-St-Jean-Est	71	307	117	254	1	101	132	35	1 017
	CSSS Domaine-du-Roy	64	263	109	175	1	83	140	46	882
	Centre Maria-Chapdelaine	35	149	67	123	1	44	68	22	507
	CSSS Cléophas-Claveau	40	80	35	85	1	45	53	17	356
	CJ du Saguenay - Lac-St-Jean	115	1	136		1	45	47	38	384
	Agence du Saguenay-Lac-St-Jean	38	1	14	1		28		21	102
<b>Total Région 02</b>	<b>Total Région 02</b>	<b>702</b>	<b>1 766</b>	<b>1 129</b>	<b>1 617</b>	<b>23</b>	<b>786</b>	<b>951</b>	<b>376</b>	<b>7 349</b>

Nom de l'établissement	Nom de l'établissement	Profes- sionnels	Infirmières techn. et bach.	Techniciens et assimilés	Assistants- techniciens	Employés de bureau	Ouvriers et assimilés	Stagiaires et étudiants	Cadres	Total
03-Capitale Nationale	CHA	217	1 227	505	902	8	495	405	132	3 893
	CHUQ	549	2 079	977	796	23	846	560	224	6 053
	Hôpital Laval	94	706	292	231	136	224	144	75	1 900
	CH Robert-Giffard	170	449	174	471	2	142	243	98	1 750
	IRDPO	365	87	165	96	2	109	85	44	953
	CRDI de Québec	56	6	301	183	3	15	1	37	603
	CR Ubald-Villeneuve	39	9	12	6	8	5		4	83
	Hôpital Jeffery Hale	12	42	22	95	0	23	37	8	239
	St-Brigid's Home Inc.	3	17	8	93	2	5	34	7	169
	CA Nazareth Inc.	1	10	1	41			12	3	68
	Centre St-Jean-Eudes Inc.	3	41	11	77	1	4	18	7	161
	CHSLD Vigi St-Augustin	6	18	2	53		2	12	1	95
	Centre Champlain - Limoilou	0	4		20		1	3	4	33
	Centre St-Joseph Inc.	0	6	1	11		1	4	2	23
	CH Notre-Dame du Chemin Inc.		9	3	37	0	1	11	3	64
	CH St-François Inc.	0	5	1	19		1	7	1	35
	CH St-Sacrement Itée	1	12	1	39		2	10	3	68
	Foyer Notre-Dame de Foy Inc.	0	4	0	9			2		15
	Hôpital Ste-Monique Inc.	1	14	3	38			9	3	68
	CSSS de Charlevoix	70	179	185	360		80	117	58	1 050
	CSSS de La Vieille Capitale	333	491	208	911	4	203	313	114	2 576
	CSSS de Québec-Nord	212	326	155	377	1	147	98	60	1 376
	CSSS de Portneuf	57	119	58	250	2	42	77	24	629
	CJ de Québec	232	3	381	33	3	95	94	66	908
	Agence de la Capitale nationale	68	2	44			28		16	157
<b>Total Région 03</b>	<b>Total Région 03</b>	<b>2 490</b>	<b>5 864</b>	<b>3 509</b>	<b>5 148</b>	<b>195</b>	<b>2 471</b>	<b>2 298</b>	<b>994</b>	<b>22 967</b>

Nom de l'établissement	Nom de l'établissement	Profes- sionnels	Infirmières techn. et bach.	Techniciens et assimilés	Assistants- techniciens	Employés de bureau	Ouvriers et assimilés	Stagiaires et étudiants	Cadres	Total
04-Mauricie et Centre-du-Québec	CH régional de Trois-Rivières	102	694	321	309	3	297	250	71	2 047
	CR InterVal	162	13	10	29	1	33	11	14	274
	CRDI Mauricie et Centre-du-Québec	68	5	269	167	4	26	12	34	584
	Domrémy Mauricie et Centre-du-Québec	20	7	23	7		6	7	6	76
	CHSLD Vigi les Chutes	2	12	1	31		2	8	3	58
	Foyer St-Anges de Ham-Nord Inc.		4	1	13		1	5	2	27
	CSSS d'Arthabaska-Erable	113	413	194	466	1	164	205	81	1 637
	CSSS de l'Énergie	120	418	261	414	1	164	176	84	1 639
	CSSS Drummond	116	442	175	437	3	165	185	73	1 596
	CSSS de la Saint-Maurice	31	106	45	99	1	34	55	15	386
	CSSS de Maskinongé	35	67	39	111	0	39	39	16	347
	CSSS de Trois-Rivières	114	204	118	466	1	98	151	49	1 202
	CSSS de Bécancour-Nicolet-Yamaska	71	151	66	214	5	50	84	23	664
	CSSS de la Vallée-de-la-Batiscan	26	52	32	119	1	40	45	14	329
	CJ de la Mauricie et du Centre-du-Québec	161	2	212	3	0	62	37	57	533
	Agence de la Mauricie et Centre-du-Québec	89	5	22			41		11	168
	Total Région 04	1 231	2 596	1 790	2 884	21	1 222	1 271	552	11 568



Nom de l'établissement	Nom de l'établissement	Profes- sionnels	Infirmières techn. et bach.	Techniciens et assimilés	Assistants- techniciens	Employés de bureau	Ouvriers et assimilés	Stagiaires et étudiants	Cadres	Total
05-Estrie	CHUS	254	1 249	676	530	5	479	463	105	3 761
	CR Estrie Inc.	105	6	38	13	1	24	1	8	196
	CA Dixville Inc.	3	2	38	49		7	2	7	108
	Centre Notre-Dame de l'Enfant Inc.	22	3	57	46		8	8	10	153
	Centre J.P. Chiasson / Maison St-Georges	17	7	26		0	4	7	4	65
	Villa Marie-Claire Inc.	1		11	2		2	1	3	21
	CHSLD Shermont Inc.	0	11	5	37		1	12	4	70
	La Maison Blanche de North Hatley Inc.	0	12	0	32		1	6	1	53
	Maison Reine Marie Inc.	1	7	2	28		1	4	1	45
	CSSS de la MRC d'Asbestos	22	48	27	88		20	24	12	241
	CSSS de Memphrémagog	61	108	44	179	1	53	49	20	515
	CSSS du Granit	30	84	31	113	1	38	51	16	365
	CSSS-Inst.univ.de gériatrie de Sherbrooke	190	288	104	641	2	184	214	66	1 692
	CSSS de la MRC de Coaticook	21	44	16	73	0	21	23	10	208
	CSSS du Haut-Saint-François	25	45	18	83		24	19	8	223
	CSSS du Val-Saint-François	39	57	20	101		27	34	9	288
	CJ de l'Estrie	142	1	142	10	1	48	49	39	431
	Agence de l'Estrie	47	3	34	1		39		10	133
Total Région 05		981	1 976	1 290	2 026	12	981	968	332	8 566

Nom de l'établissement	Nom de l'établissement	Profes- sionnels	Infirmières techn. et bach.	Techniciens et assimilés	Assistants- techniciens	Employés de bureau	Ouvriers et assimilés	Stagiaires et étudiants	Cadres	Total
06-Montréal	CH de St-Mary	89	415	177	214	3	180	146	34	1 259
	CHUM	495	1 842	1 062	1 430	20	1 155	828	268	7 099
	CUSM	624	2 021	1 112	847	12	1 338	713	315	6 982
	Hôpital du Sacré-Cœur de Montréal	207	875	361	527	7	405	301	97	2 781
	Hôpital général juif Sir Mortimer B Davis	198	969	387	442	33	670	293	105	3 096
	Hôpital Maisonneuve-Rosemont	260	1 176	555	575	39	568	333	125	3 631
	Hôpital Sainte-Justine	403	920	526	457	24	529	362	141	3 362
	Hôpital Santa Cabrini	58	278	156	336	3	158	146	57	1 193
	Institut de cardiologie de Montréal	70	349	255	136	65	171	89	54	1 192
	Hôpital Douglas	161	238	79	185	2	208	140	66	1 079
	Hôpital Louis-H. Lafontaine	193	361	268	462	3	209	334	89	1 920
	Hôpital Rivière-des-Prairies	97	127	271	56	1	84	117	60	813
	Institut Philippe Pinel de Montréal	47	78	158	50		65	105	64	565
	CR Constance-Lethbridge	73	3	35	6	0	31	10	15	173
	CR Lucie-Bruneau	114	12	70	97		59	31	27	409
	Hôpital Catherine Booth	22	22	10	31	2	16	30	9	143
	Hôpital de réadaptation Lindsay	53	48	13	49	0	22	39	10	235
	Institut de réadaptation de Montréal	83	30	60	55	2	54	20	27	331
	Institut Raymond-Dewar	103		12	3		15	1	13	147
	Centre Miriam	25	7	94	128	1	5		15	274
	CR de l'Ouest de Montréal	40	4	148	133		15	7	35	383
	CR Lisette-Dupras	23	10	164	58		27	24	54	359
	CRDI Gabrielle-Major	38	2	226	197		17	7	27	514
	Services de réadaptation l'Intégrale	19	5	150	60		18	4	24	280
	Centre Dollard-Cormier	72	21	101		1	30	26	18	269
	Association montréalaise pour les aveugles	25	4	17	25	1	13	21	8	114
	Atelier Le Fil d'Ariane Inc.			0	0		1		1	2
	CR Mackay	42	2	14	11		10	10	9	96
	Havre-Jeunesse			8	2			5	2	16
	Hôpital Marie-Clarac	46	62	13	94	0	26	55	12	308
	Hôpital Shriners pour enfants Inc.	21	31	48	10	2	35	29	12	189
	Maison Elisabeth	1		10	1	0	2	2	2	18
	Villa Médica Inc.	41	47	11	53		16	44	11	224
	CA Father Dowd	1	4	2	61	0	1	18	4	92
	CA St-Margaret	5	4	11	57	0	5	23	12	116
	Centre de soins prolongés Grace Dart	15	72	23	213	1	25	79	17	445
	CH gériatrique Maimonides	28	68	22	228	2	26	98	24	498
	CHSLD juif de Montréal	9	32	19	213	2	14	45	14	348
	Foyers presbytériens de St-Andrew Inc.	0	1	1	37	0		15	6	60
	Hôpital Chinois de Montréal	3	17	8	75	1	7	27	10	148
	Hôpital Mont-Sinaï	12	29	18	64	1	12	19	13	167
	Institut can-polonais du bien-être Inc.	3	8	6	73		1	27	3	122
	Institut univ. de gériatrie de Montréal	67	127	39	231	1	70	115	37	687

Nom de l'établissement	Nom de l'établissement	Profes- sionnels	Infirmières techn. et bach.	Techniciens et assimilés	Assistants- techniciens	Employés de bureau	Ouvriers et assimilés	Stagiaires et étudiants	Cadres	Total
	Centre Champlain - Marie-Victorin	6	18	12	138		18	56	25	274
	Centre Le Cardinal Inc.	4	19	1	105		2	26	12	169
	Centre Le Royer - Groupe Roy Santé	1	12	3	55		3	20	4	96
	CHSLD Bayview Inc.	4	19	4	79		5	22	8	141
	CHSLD Bourget Inc.	0	13	3	65		4	19	7	112
	CHSLD Gouin Inc.	0	9	2	51		1	12	5	79
	CHSLD Marie-Claret Inc.	1	11	1	41		1	9	1	66
	CHSLD Providence N-D de Lourdes Inc.	3	4	2	33		3	8	3	56
	CHSLD St-Georges - Groupe Roy Santé	8	32	4	164		7	41	18	275
	CHSLD Vigi Dollard-des-Ormeaux	16	19	10	88		26	31	9	198
	CHSLD Vigi Mont-Royal	10	26	4	149		4	33	10	237
	CHSLD Vigi Reine-Élisabeth	8	14	3	89		2	22	7	144
	Petites sœurs des pauvres	2	6	2	36	1	3	30	6	86
	Résidence Angelica	11	31	20	221		17	75	17	392
	Résidence Berthiaume-Dutremblay	7	26	13	93		8	48	18	213
	Centre Champlain - Villeray		4		16		1	6	3	28
	Centre d'Hébergement St-Vincent-Marie Inc.	1	9	4	40		2	8	3	67
	CHSLD Bussey Inc.	1	4	1	24		1	8	3	42
	CHSLD Vigi Pierrefonds	4	5	1	37		2	8	4	60
	Les Cèdres - CA pour personnes âgées	1	5	2	8		0	5	1	23
	CSSS d'Achutes et Montréal-Nord	179	398	190	574	2	187	182	106	1 817
	CSSS de Lasalle et du Vieux Lachine	141	465	145	703	9	205	208	106	1 982
	CSSS de l'Ouest-de-l'Île	150	421	143	332	15	190	122	75	1 447
	CSSS du Sud-Ouest-Verdun	173	533	277	1 060	7	299	375	165	2 889
	CSSS de la Petite Patrie et Villeray	139	326	133	282	2	170	118	70	1 241
	CSSS de la Pointe-de-l'Île	127	184	87	379	1	83	98	50	1 008
	CSSS de Saint-Léonard et Saint-Michel	88	128	46	324		78	99	43	806
	CSSS du Nord de l'Île et Saint-Laurent	124	223	72	721	1	125	234	95	1 596
	CSSS Jeanne-Mance	207	295	133	995	2	168	298	134	2 233
	CSSS Lucille-Teasdale	187	264	92	853	0	125	214	114	1 848
	CSSS Cavendish	122	111	44	158	3	50	43	31	561
	CSSS de la Montagne	182	162	57	102	3	100	2	42	649
	CJ Batshaw	220	10	308	36	3	81	90	88	837
	CJ de Montréal	505	7	1 069	152		204	205	182	2 322
	Agence de Montréal	107		38		0	72	2	51	270
<b>Total Région 06</b>		<b>6 626</b>	<b>14 131</b>	<b>9 644</b>	<b>16 188</b>	<b>280</b>	<b>8 561</b>	<b>7 516</b>	<b>3 461</b>	<b>66 406</b>

Nom de l'établissement	Nom de l'établissement	Profes- sionnels	Infirmières techn. et bach.	Techniciens et assimilés	Assistants- techniciens	Employés de bureau	Ouvriers et assimilés	Stagiaires et étudiants	Cadres	Total
07-Outaouais	CH Pierre-Janet	58	80	47	65		45	15	23	331
	CR régional La Ressource	77	20	28	14		24	1	9	173
	Pavillon du Parc Inc.	59	2	93	116	1	19	7	25	323
	Centre Jellinek	25	7	18	4		5	5	5	68
	CHSLD Champlain - Gatineau	4	14	1	58		1	17	10	105
	CHSLD Vigi de l'Outaouais	5	12		54		2	13	4	90
	CSSS de Gatineau	285	856	422	885	6	382	344	131	3 310
	CS du Pontiac	30	91	45	101	0	51	49	17	384
	CS Vallée-de-la-Gatineau	40	98	31	111	1	37	51	21	390
	CSSS de Papineau	67	153	58	195	1	74	70	37	654
	CSSS des Collines	30	42	16	39	1	24	19	10	180
	CJ de l'Outaouais	122	2	144			32	18	27	346
	Agence de l'Outaouais	45	3	19	1		21		17	106
	<b>Total Région 07</b>	<b>848</b>	<b>1 379</b>	<b>921</b>	<b>1 642</b>	<b>9</b>	<b>719</b>	<b>607</b>	<b>335</b>	<b>6 459</b>

Nom de l'établissement	Nom de l'établissement	Profes- sionnels	Infirmières techn. et bach.	Techniciens et assimilés	Assistants- techniciens	Employés de bureau	Ouvriers et assimilés	Stagiaires et étudiants	Cadres	Total
08-Abitibi-Témiscamingue	CR La Maison	37	1	78	15	4	21	11	18	185
	Clair Foyer Inc.	24	1	60	43	1	22	11	16	177
	Centre Normand	18	1	6	1		4	1	3	34
	CSSS de la Vallée-de-l'Or	81	259	113	198	6	107	120	50	934
	CSSS de Rouyn-Noranda	65	246	111	178	3	102	100	48	854
	CSSS de Témiscaming-et-de-Kipawa	5	20	7	13	0	9	7	7	68
	CSSS des Aurores Boréales	43	132	63	160	3	57	80	25	563
	CSSS du Lac-Témiscamingue	30	80	29	62	2	29	33	18	282
	CSSS Les Eskers de l'Abitibi	46	167	77	159	5	80	72	35	639
	CJ de l'Abitibi-Témiscamingue	76	1	121	18	0	30	19	27	293
	Agence de l'Abitibi-Témiscamingue	35	2	15	1		20		12	84
<b>Total Région 08</b>		<b>460</b>	<b>909</b>	<b>679</b>	<b>848</b>	<b>24</b>	<b>479</b>	<b>455</b>	<b>261</b>	<b>4 114</b>

Nom de l'établissement	Nom de l'établissement	Profes- sionnels	Infirmières techn. et bach.	Techniciens et assimilés	Assistants- techniciens	Employés de bureau	Ouvriers et assimilés	Stagiaires et étudiants	Cadres	Total
09-Côte-Nord	CSSS de Manicouagan	56	234	112	144	3	71	96	39	754
	CS de la Basse Côte Nord	13	52	13	30	1	29	46	12	197
	CS de la Minganie	9	47	26	46	0	19	38	13	198
	CS des Nord-Côtiers	15	51	30	57	0	18	36	9	217
	CSSS de l'Hématite	4	15	8	4		14	3	5	54
	CSSS de Port-Cartier	25	46	22	17	1	22	10	9	152
	CSSS de Sept-Iles	51	225	102	139	0	74	83	33	708
	CLSC Naskapi	2	3	0	2		4	1	2	14
	CJ-CR de la Côte-Nord	117	2	122	98		34	14	36	424
	Agence de la Côte-Nord	32		21		4	16	1	10	83
	<b>Total Région 09</b>	<b>322</b>	<b>677</b>	<b>458</b>	<b>537</b>	<b>9</b>	<b>302</b>	<b>328</b>	<b>167</b>	<b>2 800</b>

Nom de l'établissement	Nom de l'établissement	Profes- sionnels	Infirmières techn. et bach.	Techniciens et assimilés	Assistants- techniciens	Employés de bureau	Ouvriers et assimilés	Stagiaires et étudiants	Cadres	Total
10-Nord-du-Québec	CRSSS de la Baie-James	67	118	66	58	2	55	46	26	439
Total Région 10		67	118	66	58	2	55	46	26	439

Nom de l'établissement	Nom de l'établissement	Profes- sionnels	Infirmières techn. et bach.	Techniciens et assimilés	Assistants- techniciens	Employés de bureau	Ouvriers et assimilés	Stagiaires et étudiants	Cadres	Total
11-Gaspésie-Iles-de-la-Madeleine	CR de la Gaspésie	43	4	75	39	1	12	5	15	194
	CSSS Baie-des-Chaleurs	60	220	96	222	1	97	97	38	832
	CSSS de la Côte-de-Gaspé	40	196	87	135	1	71	81	33	645
	CSSS de la Haute-Gaspésie	33	95	44	88	0	50	59	21	390
	CSSS des Îles	26	93	50	100	1	49	49	21	390
	CSSS du Rocher-Percé	28	130	64	131	1	58	60	24	496
	CJ Gaspésie / Les Îles	38		58	1		13	14	15	140
	Agence de la Gaspésie-Iles-de-la-Madeleine	34		10			12		11	66
Total Région 11		301	738	483	717	7	362	366	179	3 153



Nom de l'établissement	Nom de l'établissement	Profes- sionnels	Infirmières techn. et bach.	Techniciens et assimilés	Assistants- techniciens	Employés de bureau	Ouvriers et assimilés	Stagiaires et étudiants	Cadres	Total
12-Chaudière-Appalaches	Hôtel-Dieu de Lévis	104	562	267	203	4	184	137	57	1 519
	CRDP Chaudière-Appalaches	46	8	7	11		6		4	80
	CRDI Chaudière-Appalaches	43	10	242	204	0	19	11	30	559
	CA St-Joseph de Lévis Inc.	1	13	6	87	0	4	18	9	138
	CH de l'Assomption Inc.	2	15	4	58	0	4	24	5	113
	CHSLD Chanoine-Audet Inc.	1	11	3	54		3	1	4	76
	CHSLD Vigi Notre-Dame de Lourdes	1	12	0	18		1	8	3	43
	Pavillon Bellevue Inc.		7	4	37		1	11	2	61
	CSSS de Beauce	131	407	203	302	1	138	164	63	1 409
	CSSS de la région de Thetford	68	261	125	308	3	110	130	59	1 065
	CSSS de Montmagny-l'Islet	55	219	121	235	0	87	133	35	885
	CSSS du Grand Littoral	223	306	176	544	1	117	140	62	1 568
	CSSS des Etchemins	28	64	51	181	0	30	61	18	435
	CJ Chaudière-Appalaches	142	1	197		1	46	54	41	483
	Agence de Chaudière-Appalaches	58		28		0	30		12	128
<b>Total Région 12</b>		<b>902</b>	<b>1 896</b>	<b>1 434</b>	<b>2 243</b>	<b>12</b>	<b>780</b>	<b>891</b>	<b>405</b>	<b>8 563</b>

Nom de l'établissement	Nom de l'établissement	Profes- sionnels	Infirmières techn. et bach.	Techniciens et assimilés	Assistants- techniciens	Employés de bureau	Ouvriers et assimilés	Stagiaires et étudiants	Cadres	Total
13-Laval	Hôpital juif de réadaptation	150	60	23	50	1	35	36	18	373
	CRDI Normand-Laramée	32	6	111	67		15	21	22	275
	Centre gériatrique le Bel Âge de Fabre	0	8	4	47		2	10	4	76
	CHSLD St-Jude Inc.	6	17	3	124	0	6	32	14	201
	CHSLD Vigi l'Orchidée blanche	5	14	1	70		2	7	5	105
	Manoir St-Patrice Inc.	2	14	2	62	0	2	18	6	106
	Résidence Riviera Inc.	3	12	1	47		2	6	2	72
	Centre St-François Inc.	1	8	1	31		1	7	2	50
	CSSS de Laval	479	1 159	442	1 082	8	493	317	175	4 155
	CJ de Laval	110	5	322	51	1	58	109	79	736
	Agence de Laval	45	3	21			21		16	105
Total Région 13		833	1 305	932	1 631	11	637	564	343	6 254

Nom de l'établissement	Nom de l'établissement	Profes- sionnels	Infirmières techn. et bach.	Techniciens et assimilés	Assistants- techniciens	Employés de bureau	Ouvriers et assimilés	Stagiaires et étudiants	Cadres	Total
14-Lanaudière	CRDP Le Bouclier	167		47	1	0	36		14	266
	CR La Myriade	32		194	45	4	27		21	323
	CHSLD de la Côte Boisée Inc.	7	21	9	79	0	2	16	9	145
	CHSLD Heather Inc.	3	12	5	39	1	2	14	4	79
	CHSLD Le Château Inc.	1	7	2	40		3	10	6	70
	CHSLD Vigi Yves-Blais	5	12	1	62		2	13	3	98
	CSSS du Nord de Lanaudière	287	805	317	897	10	343	386	137	3 180
	CSSS du Sud de Lanaudière	259	697	253	528	10	296	166	100	2 310
	CJ de Lanaudière	174	2	182	25	1	47	27	54	512
	Agence de Lanaudière	45	7	23			23		15	113
<b>Total Région 14</b>		<b>980</b>	<b>1 564</b>	<b>1 033</b>	<b>1 717</b>	<b>27</b>	<b>781</b>	<b>632</b>	<b>362</b>	<b>7 095</b>

Nom de l'établissement	Nom de l'établissement	Profes- sionnels	Infirmières techn. et bach.	Techniciens et assimilés	Assistants- techniciens	Employés de bureau	Ouvriers et assimilés	Stagiaires et étudiants	Cadres	Total
15-Laurentides	Centre Du Florès	60	2	119	33	0	24	3	25	266
	Centre André-Boudreau	25	3	10			4	1	4	48
	Pavillon Ste-Marie Inc.		7	32	55	1	4	16	6	120
	Résidence de Lachute		5	0	34		1	14	2	56
	CHSLD Villa Soleil	3	15	6	103	0	5	3	6	141
	CHSLD Deux-Montagnes Inc.	1	11	1	42		1	6	3	64
	CSSS Lac-des-Deux-Montagnes	105	403	197	408	3	186	135	72	1 509
	CSSS Rivière-du-Nord / Nord-de-Mirabel	157	603	296	563	3	253	162	73	2 111
	CSSS d'Antoine-Labelle	66	214	143	404	5	116	152	53	1 153
	CSSS des Sommets	55	200	90	261	3	91	84	43	826
	CSSS d'Argenteuil	51	93	58	148	3	53	51	18	476
	CSSS de Thérèse-de-Blainville	68	137	51	288	0	60	60	33	698
	CSSS des Pays-D'en-Haut	14	36	22	78	1	12	17	9	189
	CJ des Laurentides	184	2	243	25	5	64	72	50	645
	Agence des Laurentides	54	1	43			34		21	153
<b>Total Région 15</b>		<b>843</b>	<b>1 732</b>	<b>1 312</b>	<b>2 442</b>	<b>23</b>	<b>909</b>	<b>777</b>	<b>418</b>	<b>8 456</b>

Nom de l'établissement	Nom de l'établissement	Profes- sionnels	Infirmières techn. et bach.	Techniciens et assimilés	Assistants- techniciens	Employés de bureau	Ouvriers et assimilés	Stagiaires et étudiants	Cadres	Total
16-Montérégie	Hôpital Charles-LeMoine	213	781	236	460	9	327	184	96	2 306
	Centre montréalais de réadaptation	192		47	4		38	2	15	298
	Institut Nazareth et Louis-Braille	64		15			27	3	10	120
	CRDI Montérégie-est	68	6	295	304		26	3	47	749
	Réadaptation du Sud-ouest et du Renfort	73	5	162	143	0	25	8	23	439
	Le Virage - CR alcoolisme et toxicomanie	50	7	4			10		6	77
	Pavillon Foster	20	3	4	2		4	3	6	42
	CA Marcelle Ferron Inc.	3	27	5	99		5	34	7	179
	Centre Champlain - Châteauguay	2	13	2	56		2	15	11	101
	CHSLD Vigi Montérégie	5	8	1	58		2	12	5	90
	Résidence Sorel-Tracy Inc.		14	1	34		3	10	5	68
	Accueil du Rivage Inc.		5	1	14			4	2	27
	Centre Champlain - Beloeil	1	6	1	27		1	8	6	50
	Centre gériatrique Courville		3		16		1	4	1	26
	CH Rive-sud Inc.	1	7	0	21		1	7	2	38
	CHSLD Jean-Louis Lapierre Inc.	1	10	4	36		1	8	5	65
	CHSLD Vigi Brossard	4	11	1	35		2	9	5	66
	Florence Groulx Inc.	1	8	1	20			5	2	38
	CSSS du Suroît	107	358	161	429	3	167	160	74	1 459
	CSSS Haut-Richelieu-Rouville	202	653	229	771	5	247	220	101	2 428
	CSSS Jardins-Roussillon	183	442	184	419	6	201	101	79	1 614
	CSSS Pierre-Boucher	239	688	285	942	13	268	330	148	2 912
	CSSS Richelieu-Yamaska	249	607	246	792	5	267	321	109	2 597
	CSSS de la Haute-Yamaska	112	355	167	352	4	149	121	57	1 317
	CSSS de Sorel-Tracy	85	314	124	345	4	119	129	52	1 173
	CSSS la Pommeraie	58	239	122	257	1	87	102	51	918
	CSSS du Haut-Saint-Laurent	30	69	26	75		30	29	12	270
	CSSS Champlain	132	134	61	255	0	79	50	40	752
	CSSS de Vaudreuil-Soulanges	77	78	35	268		32	53	34	577
	CJ de la Montérégie	402	3	466	3	0	127	78	118	1 198
	Agence de la Montérégie	152	6	73		0	77	2	43	354
<b>Total Région 16</b>		<b>2 725</b>	<b>4 861</b>	<b>2 958</b>	<b>6 239</b>	<b>52</b>	<b>2 326</b>	<b>2 015</b>	<b>1 171</b>	<b>22 347</b>

Nom de l'établissement	Nom de l'établissement	Profes- sionnels	Infirmières techn. et bach.	Techniciens et assimilés	Assistants- techniciens	Employés de bureau	Ouvriers et assimilés	Stagiaires et étudiants	Cadres	Total
17-Nunavik	CS Inuulitsivik	28	77	72	89		42	51	11	371
	CS Tulattavik de l'Ungava	20	43	50	37	2	18	48	18	236
	Régie régionale du Nunavik	21	4	20		0	8	1	12	67
Total Région 17		70	124	143	126	2	68	100	41	674

Nom de l'établissement	Nom de l'établissement	Profes- sionnels	Infirmières techn. et bach.	Techniciens et assimilés	Assistants- techniciens	Employés de bureau	Ouvriers et assimilés	Stagiaires et étudiants	Cadres	Total
18-Terres-Cries-de-la-Baie-James	Conseil Cri de SSS de la Baie James	47	110	125	150	1	67	104	44	647
Total Région 18		47	110	125	150	1	67	104	44	647

Nom de l'établissement	Nom de l'établissement	Profes- sionnels	Infirmières techn. et bach.	Techniciens et assimilés	Assistants- techniciens	Employés de bureau	Ouvriers et assimilés	Stagiaires et étudiants	Cadres	Total
Ensemble du Québec		20 997	43 122	28 856	47 683	725	22 138	20 516	9 740	193 778



---

## ÉTUDE DES CRÉDITS 2006-2007

### MINISTÈRE DE LA SANTÉ ET DES SERVICES SOCIAUX

#### *Réponses aux questions particulières - Santé -*

---

#### QUESTION NO 49

Nombre de ressources humaines dégagées pour la préparation du Plan d'action contre une éventuelle pandémie d'influenza par établissement, agence, direction de santé publique et pour le ministère. Budget et dépenses accordés à chaque institution pour la préparation du plan d'action en 2005-2006.

---

#### RÉPONSE NO 49

Dans le contexte de la planification des opérations de la mission santé, en vue de l'émergence d'une pandémie d'influenza, un nombre important de ressources a été mobilisé depuis l'automne dernier impliquant ainsi tous les niveaux du réseau sociosanitaire, du ministère aux établissements.

Toutes les directions générales du ministère ont été impliquées par volet d'intervention : santé publique, santé physique, intervention psychosociale, maintien des activités comprenant les ressources humaines et les approvisionnements et, enfin, les communications. À cela, s'ajoutent la coordination et les liaisons avec l'Organisation de la sécurité civile du Québec qui réfèrent aux dispositions applicables du *Plan national de sécurité civile du Québec*.

Dans les agences, les PDG ont réuni des équipes de planification autour du modèle de gestion des mesures d'urgence tel que structuré dans le *Plan québécois de lutte à une pandémie d'influenza*. Les agences régionalisent les mesures dont elles ont la charge et mobilisent les acteurs concernés à l'intérieur du cadre de ressources humaines actuellement disponible.

En établissements, tout est mis en œuvre pour adapter les plans de mesures d'urgence à une arrivée massive de patients affectés par une maladie infectieuse dans un contexte général d'absentéisme et de pénurie de ressources. Les plans sont réalisés avec les ressources disponibles.

Les partenaires directs du réseau de la santé ont été mobilisés pour l'opération planification. Il s'agit des ordres professionnels, des associations et fédérations professionnelles, des associations de cadres et d'employeurs, des ressources communautaires et, enfin, des syndicats.

QUESTION NO 50

Nombre de postes à temps plein ou équivalents temps complet par type d'emploi et au total dans chacune des directions de santé publique (médecins, dentistes, professionnels, techniciens, direction, autres).

Question 50

Nombre de postes à temps plein ou équivalents temps complet par type d'emploi et au total dans chacune des directions de santé publique (médecins, dentistes, professionnels, techniciens, direction, autres)

Direction de santé publique	2005-2006				
	Médecin / Dentiste	Professionnel	Technicien	Directeur et autre	Total
01 - Bas-Saint-Laurent	0,5	15,0	4,0	8,0	27,5
02 - Saguenay-Lac-Saint-Jean	13,8	22,4	1,0	15,8	53,0
03 - Capitale-Nationale	35,4	48,5	3,6	16,7	104,2
04 - Mauricie et Centre-du-Québec	16,0	29,0	0,0	17,4	62,4
05 - Estrie	12,6	16,0	5,2	15,6	49,4
06 - Montréal	80,0	106,4	26,2	68,6	281,2
07 - Outaouais	3,4	16,1	7,4	2,0	28,9
08 - Abitibi-Témiscamingue	4,4	20,2	3,5	11,8	39,9
09 - Côte-Nord	2,9	11,4	3,6	6,6	24,5
10 - Nord-du-Québec	0,0	7,0	0,0	2,0	9,0
11 - Gaspésie-Îles-de-la-Madeleine	3,1	19,2	0,0	7,6	29,9
12 - Chaudière-Appalaches	15,7	35,8	2,4	14,6	68,5
13 - Laval	15,1	16,0	1,5	10,6	43,2
14 - Lanaudière	13,5	28,2	4,0	13,2	58,9
15 - Laurentides	14,9	20,4	0,6	16,0	51,9
16 - Montérégie	4,0	82,8	42,0	10,0	138,8
17 - Nunavik	0,0	6,0	1,0	2,00	9,0
TOTAL	235,26	500,39	106,00	238,50	1080,15

---

**ÉTUDE DES CRÉDITS 2006-2007**

**MINISTÈRE DE LA SANTÉ ET DES SERVICES SOCIAUX**

*Réponses aux questions particulières - Santé -*

---

**QUESTION NO 51**

Nombre de postes à temps plein ou équivalents temps complet par type d'emploi et au total au ministère de la Santé et des Services sociaux et dans chacune des agences régionales.

**QUESTION 51 -** Nombre de postes à temps plein ou équivalent temps complet par type d'emploi et au total au MSSS.

Type d'emploi	Nombre de postes à temps plein (postes autorisés)
Réguliers	835
Occasionnels	42
Total	877

**Question 51:** Nombre de postes à temps plein ou équivalents temps complet par type d'emploi et au total au ministère de la Santé et des Services sociaux et dans chacune des agences régionales

**Équivalents temps complet par type d'emploi dans les agences régionales 2004-2005**

Nom de l'établissement	Professionnels	Infirmières techn. et bach.	Techniciens et assimilés	Assistants-techniciens	Employés de bureau	Ouvriers et assimilés	Stagiaires et étudiants	Cadres	Total
Agence du Bas-St-Laurent	45,2	-	28,8	-	-	19,5	-	11,1	102,8
Agence du Saguenay-Lac-St-Jean	38,0	0,7	14,4	0,7	-	27,7	-	20,6	100,7
Agence de la Capitale nationale	68,4	1,8	43,5	-	-	28,0	-	15,8	159,3
Agence de la Mauricie et Centre-du-Québec	89,2	5,4	21,7	-	-	41,1	-	10,9	177,1
Agence de l'Estrie	46,7	3,2	33,5	1,1	-	38,6	-	9,6	136,9
Agence de Montréal	107,1	-	38,1	-	0,2	72,5	2,0	50,6	281,3
Agence de l'Outaouais	45,0	2,9	19,1	1,0	-	21,2	-	16,8	107,9
Agence de l'Abitibi-Témiscamingue	35,1	1,6	14,7	0,5	-	19,8	-	12,3	88,3
Agence de la Côte-Nord	31,7	-	21,2	-	3,8	16,1	0,8	9,7	83,4
Agence de la Gaspésie-Îles-de-la-Madeleine	33,9	-	9,7	-	-	11,5	-	11,1	63,4
Agence de Chaudière-Appalaches	57,8	-	27,8	-	0,5	29,9	-	12,3	126,6
Agence de Laval	44,5	2,7	21,2	-	-	20,9	-	16,0	104,8
Agence de Lanaudière	45,2	7,0	23,1	-	-	22,6	-	15,1	117,2
Agence des Laurentides	53,9	1,0	43,2	-	-	34,2	-	20,9	151,7
Agence de la Montérégie	152,3	6,2	73,0	-	0,2	77,2	2,3	43,0	356,0
Régie régionale du Nunavik	21,0	3,7	20,2	-	0,3	8,4	1,0	12,3	61,0
<b>Total</b>	<b>942,1</b>	<b>35,7</b>	<b>429,1</b>	<b>1,3</b>	<b>520,8</b>	<b>8,8</b>	<b>5,5</b>	<b>275,0</b>	<b>2 218,3</b>

Note: Dans le cas de deux agences, une partie de l'effectif de la santé publique est compilé avec des établissements. C'est le cas de l'Agence de la Capitale nationale, dont un peu plus d'une centaine d'ETC sont compilés au CHUQ, et de l'Agence de Montréal, ou une centaine d'ETC sont compilé à l'Hôpital Maisonneuve-Rosemont, et une autre centaine au CUSM.

---

**ÉTUDE DES CRÉDITS 2006-2007**

**MINISTÈRE DE LA SANTÉ ET DES SERVICES SOCIAUX**

*Réponses aux questions particulières - Santé -*

---

QUESTION NO 52

En 2005-2006 :

- a) indiquer le pourcentage que représentent les dépenses de rémunération globale (salaires, assurances, etc.) dans l'ensemble des dépenses de fonctionnement des établissements du réseau hospitalier;
- b) indiquer le nombre et le coût des heures payées, mais non travaillées en raison des règles de sécurité d'emploi dans le réseau hospitalier;
- c) coût de la sécurité et stabilité d'emploi dans le réseau de la santé et des services sociaux.

**PROPORTION DE L'ENSEMBLE DES DÉPENSES DE FONCTIONNEMENT<sup>1</sup>  
DES ÉTABLISSEMENTS<sup>2</sup> DU RÉSEAU SOCIO SANITAIRE QUÉBÉCOIS CONSACRÉE  
À LA RÉMUNÉRATION GLOBALE<sup>3</sup> DES EFFECTIFS, 2005-2006**

Variables et indicateurs	2005-2006*
<b>Variables</b>	
Nombre d'heures travaillées (,000 000)	291
Nombre d'heures rémunérées (,000 000)	381
Salaires et avantages sociaux (,000 000 \$)	9 956
Coûts directs bruts (,000 000 \$)	14 047
<b>Indicateurs</b>	
Ratio « Hres travaillées / Hres rémunérées »	0,76
Sal.+ av. soc. / coûts dir. bruts (%)	70,88
Sal.+ av. soc. / Hres rémunérées (\$)	26,13
Coûts dir. bruts / Hres travaillées (\$)	48,27

1. Il s'agit des coûts directs bruts générés par les activités principales des établissements. Les activités principales sont celles qui sont directement reliées à la ou aux missions que l'établissement doit normalement assumer ; les activités accessoires ou commerciales doivent, quant à elles, en principe, s'autofinancer.

2. Il s'agit de tous les établissements publics et privés conventionnés du réseau, quelles que soient la ou les missions qu'ils assument.

3. Comprend les salaires, les avantages sociaux et les charges sociales des employés cadres et syndiqués du réseau d'établissements, mais pas la rémunération des médecins.

\* Il s'agit de projections.



**Ministère de la Santé et des Services sociaux**  
**Étude de crédits 2006-2007**

**Question 52b. : Personnel en attente d'assignation**  
**en centres hospitaliers**

**Coût 2004-2005 des heures payées mais non travaillées**

<u>Région</u>	<u>Heures</u>	<u>Montant</u>
03 - Capitale Nationale	2 306	67 136 \$
04 - Mauricie et du Centre-du-Québec	294	11 400 \$
06 - Montréal-Centre	34 584	1 413 035 \$
<b>Total</b>	<b>37 184</b>	<b>1 491 571 \$</b>

Source : Rapports financiers 2004-2005 des établissements de santé et de services sociaux.

Note : Les données sont établies en fonction des établissements classés comme centres hospitaliers en 2004-2005.

Ministère de la Santé et des Services sociaux  
Étude de crédits 2006-2007

**Question 52c. : Coût de la sécurité et stabilité d'emploi  
dans le réseau de la santé et des services sociaux**

<b><u>Objet</u></b>	<b><u>2004-2005</u></b>
Indemnité de cessation d'emploi	9 267 551 \$
Personnel en attente d'assignation	5 499 812 \$
Personnel en orientation et adaptation	154 711 \$
Personnel en recyclage	861 634 \$
Personnel en surnuméraire	3 292 902 \$
Personnel non disponible : affectation	8 971 246 \$
<b>Total</b>	<b><u>28 047 856 \$</u></b>

Source : Rapports financiers 2004-2005 des établissements de santé et de services sociaux.

---

**ÉTUDE DES CRÉDITS 2006-2007**

**MINISTÈRE DE LA SANTÉ ET DES SERVICES SOCIAUX**

*Réponses aux questions particulières - Santé -*

---

QUESTION NO 53

Ventilation des dépenses reliées aux bénéfices des employés du réseau, incluant le MSSS, pour 2005-2006 :

- a) congés de maladie et assurance salaire;
- b) libérations syndicales et motifs;
- c) arbitrage des griefs payés par l'employeur;
- d) coût et taux d'absentéisme des employés du réseau de la santé.

**Question 53 - Ventilation des dépenses reliées aux bénéfices des employés du réseau, incluant le MSSS, pour 2005-2006**  
a) congés de maladie et assurance-salaire (données du MSSS)

Motif d'absence	2005-2006
Maladie	797 684,28 \$
Assurance-salaire P2	439 721,55 \$
Assurance-salaire P3	37 613,91 \$
<b>TOTAL</b>	<b>1 275 019,74 \$</b>

Montants estimés pour 12 mois à partir des 9 premiers mois.

**Question 53 - Ventilation des dépenses reliées aux bénéfices des employés du réseau, incluant le MSSS, pour 2005-2006**  
b) libérations syndicales et motifs (données du MSSS)

Syndicat	2005-2006
SFPQ	10 224,90 \$
SPGQ	18 529,74 \$
APIGQ	0,00 \$
TOTAL	28 754,64 \$

**Question 53 - Ventilation des dépenses reliées aux bénéfices des employés du réseau, incluant le  
MSSS, pour 2005-2006**

c) arbitrage des griefs payés par l'employeur (MSSS)

Un grief (# 105807) pour un montant brut de 10 000\$.

**Question 53** - Ventilation des dépenses reliées aux bénéfices des employés du réseau incluant le MSSS pour 2005-2006

- a) congés de maladie et assurance-salaire;
- b) libérations syndicales et motifs;
- c) arbitrages des griefs payés par l'employeur;
- d) coût et taux d'absentéisme des employés du réseau de la santé

Il n'y a pas de budget alloué spécifiquement pour ces items. Les agences régionales allouent un budget global aux établissements qui doivent faire une prévision budgétaire détaillée en fonction de leur situation. Le Ministère et les agences régionales obtiennent les dépenses dans les états financiers annuels. Les états financiers pour l'année 2005-2006 ne sont pas disponibles.

2004-2005	
	Coûts (000 000 \$)
<b>Salariés</b>	
Congés maladie utilisés	77,5
Congés maladie monnayés	77,2
Congés de maladie personnel TP	113,0
Assurance-salaire	256,7
Libérations syndicales	26,4
<b>Cadres</b>	
Congés maladie utilisés	5,9
Congés de maladie personnel TP	0,7
Assurance-salaire	10,8

Pour le tableau suivant, les données 2005-2006 seront disponibles à l'automne 2006. Il n'y a pas de prévision pour l'année 2006-2007.

2004-2005			
	Durée moyenne (jours)	% des salariés à temps complet qui utilisent	Durée moyenne par TCR utilisateur (jours)
<b>Absentéisme</b>			
Congés maladie utilisés	4,0	75,5%	5,3
Assurance-salaire	11,3	19,8%	56,8
<b>Autre absence</b>			
Libération syndicale	1,5	9,5%	15,5

La durée moyenne est calculée pour les salariés à temps complet régulier (TCR) en poste pendant toute la période.

Il faut noter que les clauses de conventions collectives permettent aux salariés d'utiliser 3,0 jours des 9,6 jours de congés maladie pour des motifs personnels. De plus, les congés maladie n'existent que pour le personnel à temps complet régulier alors que le personnel à temps partiel reçoit une compensation équivalente à 4,21% du temps régulier travaillé.

---

**ÉTUDE DES CRÉDITS 2006-2007**

**MINISTÈRE DE LA SANTÉ ET DES SERVICES SOCIAUX**

***Réponses aux questions particulières - Santé -***

---

**QUESTION NO 54**

Taux d'absentéisme par type d'emploi, par établissement du réseau de la santé et des services sociaux, par région et au total.



**Question 54:** Taux d'absentéisme par type d'emploi, par établissement du réseau de la santé et des services sociaux, par région et au total.

L'absentéisme est ici défini comme étant les jours de congés maladie utilisés et les congés en assurance-salaire.

La durée moyenne est calculée pour les salariés à temps complet régulier (TCR) en poste pendant toute la période.

**Absentéisme par type d'emploi selon la région et l'établissement  
2004-2005**

Région	Nom de l'établissement	Durée moyenne en jours								
		Professionnels	Infirmières	Techniciens	Assistants-techniciens	Stagiaires et étudiants	Employés de bureau	Ouvriers et assimilés	Cadres	Total
01-Bas-Saint-Laurent	Agence du Bas-St-Laurent	4,6	0,0	2,0	0,0	0,0	2,2	0,0	2,5	3,2
	CJ du Bas-St-Laurent	12,9	171,5	20,4	48,6	0,0	26,1	5,6	13,8	18,4
	Foyer St-Cyprien Inc.	0,0	0,0	0,0	4,9	0,0	0,0	0,0	0,0	1,0
	Foyer Ste-Bernadette Inc.	0,0	23,0	0,0	60,3	0,0	0,0	0,0	0,0	47,8
	CRDI du Bas-St-Laurent	10,5	4,0	12,5	23,9	0,0	17,0	15,2	1,8	13,5
	CRSSS Rimouski	10,3	17,7	10,6	16,7	0,0	15,7	14,6	9,7	14,6
	CSSS de Kamouraska	8,2	23,2	10,3	14,1	0,0	20,2	15,2	4,9	14,9
	CSSS de La Matapédia	4,2	9,8	3,6	23,4	0,0	17,9	28,1	1,1	11,7
	CSSS de la Mitis	13,7	28,1	15,4	10,4	0,0	1,9	23,6	1,4	14,6
	CSSS de Matane	2,2	10,0	11,5	21,2	0,0	34,9	16,8	17,4	15,9
	CSSS de Rivière-du-Loup	7,0	16,1	8,1	18,2	0,0	10,4	8,7	17,3	12,6
	CSSS de Témiscouata	2,7	15,2	3,5	22,2	0,0	5,1	10,8	5,3	11,1
	CSSS des Basques	23,1	26,8	18,5	38,7	0,0	7,2	6,1	8,4	21,7
Total 01-Bas-Saint-Laurent		9,1	17,4	10,9	19,0	0,0	15,0	14,7	8,4	14,1

**Absentéisme par type d'emploi selon la région et l'établissement  
2004-2005**

Région	Nom de l'établissement	Durée moyenne en jours								Total
		Professionnels	Infirmières	Techniciens	Assistants-techniciens	Stagiaires et étudiants	Employés de bureau	Ouvriers et assimilés	Cadres	
02-Saguenay-Lac-Saint-Jean	Agence du Saguenay-Lac-St-Jean	10,3	0,0	4,9	0,0	0,0	11,8	0,0	1,2	8,4
	Carrefour de santé de Jonquière	10,4	23,2	17,9	30,6	0,0	18,8	18,9	2,9	18,9
	Centre Maria-Chapdelaine	2,3	16,8	5,0	31,6	0,0	26,3	25,9	0,5	16,9
	Foyer St-François Inc.	0,0	80,9	0,0	43,6	0,0	0,0	13,2	3,9	37,6
	CJ du Saguenay - Lac-St-Jean	10,8	1,6	12,3	0,0	0,0	17,4	9,7	5,7	11,3
	CRDI du Saguenay - Lac-St-Jean	16,1	58,3	12,5	13,4	0,0	10,9	13,1	16,8	14,0
	CSSS Cléophas-Claveau	8,4	14,7	15,2	27,5	0,0	22,0	10,1	5,0	16,2
	CSSS de Chicoutimi	12,7	17,8	9,1	19,6	0,0	17,8	13,9	7,0	15,2
	CSSS de Lac-St-Jean-Est	8,4	21,2	7,4	14,5	0,0	18,2	19,2	9,7	15,9
	CSSS Domaine-du-Roy	8,3	18,3	12,1	21,9	0,0	13,7	22,4	6,9	16,2
Total 02-Saguenay-Lac-Saint-Jean		10,5	19,4	11,1	21,3	0,0	17,7	17,1	6,7	15,7

**Absentéisme par type d'emploi selon la région et l'établissement  
2004-2005**

Région	Nom de l'établissement	Durée moyenne en jours								Total
		Professionnels	Infirmières	Techniciens	Assistants-techniciens	Stagiaires et étudiants	Employés de bureau	Ouvriers et assimilés	Cadres	
03-Capitale Nationale	Agence de la Capitale nationale	6,4	0,0	19,9	0,0	0,0	8,5	0,0	1,6	10,1
	CA Nazareth Inc.	0,0	3,5	0,6	18,0	0,0	0,0	50,7	4,1	17,0
	Centre Champlain - Limoilou	0,0	28,7	0,0	15,9	0,0	0,0	2,5	103,0	22,0
	Centre St-Jean-Eudes Inc.	3,7	13,8	0,0	27,7	0,0	0,0	14,3	10,3	16,1
	Centre St-Joseph Inc.	0,0	63,0	0,0	29,4	0,0	4,9	0,0	11,4	30,2
	CH Notre-Dame du Chemin Inc.	0,0	1,0	3,6	10,1	0,0	0,0	12,0	2,7	8,3
	CH Robert-Giffard	7,7	21,0	11,5	18,4	0,0	12,6	13,2	8,8	15,4
	CH St-François Inc.	0,0	15,3	0,0	40,5	0,0	9,6	9,6	0,0	24,5
	CH St-Sacrement Itée	0,3	3,6	0,0	11,4	0,0	64,4	11,4	36,9	13,1
	CHA	9,4	18,5	11,1	23,4	0,0	15,8	28,1	5,4	17,7
	CHUQ	8,9	18,8	10,9	21,6	0,0	14,6	20,2	7,2	15,7
	CJ de Québec	6,8	4,8	13,0	6,7	0,0	8,4	19,6	2,4	10,2
	CR Ubald-Villeneuve	17,5	8,8	11,0	2,3	0,0	40,9	0,0	1,1	15,2
	CRDI de Québec	7,7	9,2	12,3	13,8	0,0	21,3	4,2	1,5	11,5
	Foyer Notre-Dame de Foy Inc.	0,0	0,0	0,0	4,4	0,0	0,0	0,0	0,0	4,4
	Hôpital Jeffery Hale	4,5	11,8	16,4	16,4	0,0	15,5	26,7	12,8	16,0
	Hôpital Laval	4,3	11,5	10,6	13,3	0,0	11,3	15,2	4,6	10,9
	Hôpital Ste-Monique Inc.	0,0	64,3	5,0	10,4	0,0	0,0	13,4	0,5	21,8
	St-Brigid's Home Inc.	0,5	6,6	0,0	10,8	0,0	19,1	12,2	0,5	9,4
	CHSLD Vigi St-Augustin	0,7	15,9	27,0	19,2	0,0	1,0	4,6	0,0	13,0
	CSSS de Charlevoix	13,5	20,6	10,7	10,8	0,0	18,5	19,0	7,4	13,9
	CSSS de La Vieille Capitale	14,6	19,5	15,2	23,5	0,0	16,6	22,4	5,2	18,4
	CSSS de Portneuf	22,3	12,1	6,6	20,3	0,0	5,9	13,7	1,8	13,4
	CSSS de Québec-Nord	14,1	15,2	13,3	26,2	0,0	14,2	23,3	12,5	17,0
	IRD PQ	10,6	18,1	11,7	7,4	0,0	6,1	20,0	5,3	11,1
Total 03-Capitale Nationale		10,1	17,9	11,7	19,8	0,0	13,8	20,3	6,3	15,2

**Absentéisme par type d'emploi selon la région et l'établissement  
2004-2005**

Région	Nom de l'établissement	Durée moyenne en jours								Total
		Professionnels	Infirmières	Techniciens	Assistants-techniciens	Stagiaires et étudiants	Employés de bureau	Ouvriers et assimilés	Cadres	
04-Mauricie et Centre-du-Québec	Agence de la Mauricie et Centre-du-Québec	10,5	0,8	3,0	0,0	0,0	9,4	0,0	1,1	8,5
	CH régional de Trois-Rivières	7,7	17,2	12,7	22,6	0,0	15,6	22,4	4,0	15,9
	CHSLD Vigi les Chutes	0,0	44,0	4,8	5,1	0,0	7,0	8,6	0,0	14,6
	CR InterVal	7,4	42,2	11,3	16,9	0,0	15,8	38,4	6,1	11,8
	CRDI Mauricie et Centre-du-Québec	8,4	1,0	13,9	17,0	0,0	17,7	11,6	4,1	13,1
	Domrémy Mauricie et Centre-du-Québec	5,4	0,0	7,3	37,0	0,0	10,6	11,8	1,7	8,1
	CJ de la Mauricie et du Centre-du-Québec	14,1	2,6	15,3	8,1	0,0	19,7	14,1	10,8	14,7
	CSSS d'Arthabaska-Érable	11,3	12,8	9,1	16,1	0,0	14,9	16,9	6,2	13,0
	CSSS de Bécancour-Nicolet-Yamaska	3,9	12,2	4,5	15,5	0,0	16,5	17,7	2,5	11,2
	CSSS de la Saint-Maurice	10,9	21,0	10,2	29,9	0,0	3,1	21,7	8,3	18,2
	CSSS de la Vallée-de-la-Batiscan	16,7	5,1	7,0	11,3	0,0	37,9	27,2	2,6	17,2
	CSSS de l'Énergie	10,1	16,8	9,2	14,8	0,0	19,1	21,8	7,5	14,4
	CSSS de Maskinongé	5,8	18,4	28,0	16,0	0,0	15,2	31,2	11,1	18,3
	CSSS de Trois-Rivières	9,9	13,9	5,7	21,8	0,0	13,8	24,9	2,3	15,2
	CSSS Drummond	8,2	20,8	10,3	23,3	0,0	16,1	20,6	8,1	17,6
	Foyer St-Ange de Ham-Nord Inc.	0,0	0,0	0,0	3,6	0,0	9,6	8,9	1,0	4,8
Total 04-Mauricie et Centre-du-Québec		9,8	16,6	11,3	19,3	0,0	16,4	21,3	6,2	14,8

**Absentéisme par type d'emploi selon la région et l'établissement  
2004-2005**

Région	Nom de l'établissement	Durée moyenne en jours								Total
		Professionnels	Infirmières	Techniciens	Assistants-techniciens	Stagiaires et étudiants	Employés de bureau	Ouvriers et assimilés	Cadres	
05-Estrie	Agence de l'Estrie	2,3	1,3	5,1	0,0	0,0	4,0	0,0	3,0	3,5
	CA Dixville Inc.	1,2	0,0	7,2	9,9	0,0	2,2	0,0	0,4	6,5
	Centre J.P. Chiasson / Maison St-Georges	22,9	45,3	11,7	0,0	0,0	0,2	14,1	0,8	16,1
	Centre Notre-Dame de l'Enfant Inc.	2,3	172,8	9,7	17,5	0,0	5,6	10,5	3,0	10,6
	CHSLD Shermont Inc.	0,0	5,8	3,4	20,8	0,0	0,0	41,6	0,0	17,3
	CHUS	6,7	13,1	9,4	13,1	0,0	15,8	17,3	12,0	12,5
	CJ de l'Estrie	18,2	1,0	27,3	1,0	0,0	9,5	29,4	3,3	18,6
	CR Estrie Inc.	5,6	9,8	8,4	22,4	0,0	20,0	1,9	0,3	8,5
	Maison Reine Marie Inc.	0,0	0,0	0,0	4,0	0,0	0,0	3,5	7,0	3,7
	Villa Marie-Claire Inc.	0,0	0,0	10,1	0,0	0,0	5,1	0,0	0,0	5,8
	CSSS de la MRC d'Asbestos	4,2	17,2	27,9	31,1	0,0	2,8	8,8	1,7	17,2
	CSSS de la MRC de Coaticook	6,4	29,2	11,7	43,6	0,0	38,5	15,1	1,5	27,1
	CSSS de Memphrémagog	3,8	14,6	10,5	29,9	0,0	5,0	25,6	8,0	17,1
	CSSS du Granit	12,4	15,7	27,3	22,9	0,0	6,0	20,9	1,7	15,7
	CSSS du Haut-Saint-François	20,2	14,1	8,4	39,9	0,0	17,5	4,7	25,4	18,9
	CSSS du Val-Saint-François	15,4	8,5	6,8	22,4	0,0	31,4	16,9	0,3	16,8
	CSSS-Inst.univ.de gériatrie de Sherbrooke	9,7	22,5	16,3	28,0	0,0	15,9	19,5	4,0	19,6
	La Maison Blanche de North Hatley Inc.	0,0	9,0	0,0	6,6	0,0	1,0	0,5	7,7	6,1
Total 05-Estrie		9,4	15,0	12,2	23,1	0,0	14,1	18,3	6,5	14,8

**Absentéisme par type d'emploi selon la région et l'établissement  
2004-2005**

Région	Nom de l'établissement	Durée moyenne en jours								Total
		Professionnels	Infirmières	Techniciens	Assistants-techniciens	Stagiaires et étudiants	Employés de bureau	Ouvriers et assimilés	Cadres	
06-Montréal	Agence de Montréal	11,3	0,0	14,7	0,0	0,0	12,0	0,0	4,7	10,5
	CA Father Dowd	0,0	56,5	0,0	11,9	0,0	6,0	12,5	6,8	13,8
	CA St-Margaret	28,0	24,8	4,2	19,3	0,0	54,1	26,6	46,5	23,9
	Centre Champlain - Marie-Victorin	2,9	42,4	19,5	17,7	0,0	28,1	17,8	7,0	18,5
	Centre Champlain - Villeray	0,0	71,4	0,0	11,7	0,0	0,0	37,7	0,0	50,2
	Centre Dollard-Cormier	14,5	60,9	27,8	0,0	0,0	12,4	30,1	2,0	19,0
	Centre Le Cardinal Inc.	1,5	6,7	4,4	24,1	0,0	2,0	11,6	3,7	17,5
	Centre Le Royer - Groupe Roy Santé	3,2	17,7	6,1	13,0	0,0	4,8	38,7	4,0	18,4
	Centre Miriam	8,1	3,0	9,0	19,9	0,0	5,1	0,0	2,8	11,5
	CH de St-Mary	3,8	10,8	8,0	16,7	0,0	14,3	16,2	9,8	11,8
	CH gériatrique Maimonides	2,7	15,5	4,2	10,8	0,0	4,4	10,2	6,3	10,0
	CHSLD Bayview Inc.	1,1	43,0	90,3	30,1	0,0	0,3	16,3	1,7	26,3
	CHSLD Bourget Inc.	0,0	15,8	3,1	31,7	0,0	0,0	63,1	1,7	32,1
	CHSLD Bussey Inc.	0,0	9,0	0,0	22,0	0,0	2,0	5,8	1,0	15,0
	CHSLD juif de Montréal	8,8	39,1	44,8	23,7	0,0	19,5	18,0	7,1	23,9
	CHSLD Marie-Claret Inc.	0,0	28,0	0,0	10,6	0,0	0,0	4,9	0,0	8,5
	CHSLD Providence N-D de Lourdes Inc.	1,0	15,7	26,8	17,5	0,0	2,2	9,2	1,0	14,0
	CHSLD Vigi Reine-Élisabeth	1,2	36,3	0,5	20,3	0,0	3,0	33,7	17,6	21,0
	CHUM	7,2	15,6	10,6	18,5	0,0	15,8	20,7	8,0	14,6
	CJ de Montréal	10,8	0,7	17,3	23,1	0,0	12,2	20,8	7,3	14,6
	CR Constance-Lethbridge	8,3	6,7	8,1	7,4	0,0	20,8	53,0	2,4	11,8
	CR de l'Ouest de Montréal	5,0	1,5	21,6	14,8	0,0	8,4	3,3	6,9	15,4
	CR Lisette-Dupras	6,0	2,7	14,8	13,8	0,0	12,8	10,5	8,6	12,2
	CR Lucie-Bruneau	9,9	64,3	9,3	20,6	0,0	47,0	11,2	9,7	18,0
	CRDI Gabrielle-Major	16,7	1,5	12,3	19,9	0,0	6,8	9,6	10,2	14,4
	CUSM	8,2	15,8	11,0	17,6	0,0	13,9	17,6	6,7	13,7
	Foyers presbytériens de St-Andrew Inc.	0,0	21,6	0,0	20,2	0,0	0,0	41,6	89,3	32,6
	Havre-Jeunesse	0,0	0,0	6,2	0,0	0,0	0,0	0,0	0,0	4,7
	Hôpital Catherine Booth	5,9	48,3	1,9	20,2	0,0	36,2	10,1	7,0	20,1
	Hôpital Chinois de Montréal	5,7	24,8	9,8	6,6	0,0	6,8	15,3	6,4	11,3
	Hôpital de réadaptation Lindsay	18,6	20,7	37,4	14,8	0,0	9,2	6,7	9,5	15,6
	Hôpital Douglas	7,6	20,5	8,8	16,3	0,0	18,0	16,0	11,3	15,2
	Hôpital du Sacré-Cœur de Montréal	8,1	15,4	8,4	21,0	0,0	15,3	17,2	7,2	14,5
	Hôpital général juif Sir Mortimer B Davis	13,0	14,2	12,3	13,9	0,0	11,1	19,1	9,0	13,5

**Absentéisme par type d'emploi selon la région et l'établissement  
2004-2005**

Région	Nom de l'établissement	Durée moyenne en jours								Total
		Professionnels	Infirmières	Techniciens	Assistants-techniciens	Stagiaires et étudiants	Employés de bureau	Ouvriers et assimilés	Cadres	
	Hôpital Louis-H. Lafontaine	7,3	17,0	10,5	14,6	4,0	17,3	14,5	11,5	13,7
	Hôpital Maisonneuve-Rosemont	7,3	16,0	15,6	15,4	0,0	17,7	15,9	6,4	14,8
	Hôpital Marie-Clarac	17,0	22,9	11,9	11,7	0,0	8,7	24,2	7,0	16,9
	Hôpital Mont-Sinaï	3,0	4,6	11,2	13,8	0,0	26,0	14,7	3,2	11,3
	Hôpital Rivière-des-Prairies	3,8	12,5	18,4	17,9	0,0	18,6	14,8	5,8	13,4
	Hôpital Sainte-Justine	8,8	14,8	10,6	23,6	0,0	15,7	18,2	9,7	14,5
	Hôpital Santa Cabrini	19,3	16,2	11,1	17,2	0,0	9,7	19,4	5,8	14,6
	Hôpital Shriners pour enfants Inc.	2,3	11,8	3,6	7,7	8,6	9,2	10,0	11,1	7,2
	Institut can-polonais du bien-être Inc.	0,0	17,1	4,5	20,4	0,0	2,0	19,9	4,6	18,5
	Institut de cardiologie de Montréal	11,5	17,1	8,4	24,1	0,0	14,4	23,4	6,2	15,0
	Institut de réadaptation de Montréal	3,2	15,9	11,4	34,4	0,0	7,8	27,6	1,8	12,1
	Institut Philippe Pinel de Montréal	11,4	20,6	12,4	7,9	0,0	19,3	19,1	10,1	14,5
	Institut Raymond-Dewar	12,0	0,0	6,2	13,2	0,0	25,9	2,0	1,9	12,1
	Institut univ. de gériatrie de Montréal	4,0	18,5	7,6	13,0	0,0	14,7	16,4	9,1	12,8
	Maison Élisabeth	1,0	0,0	3,2	0,0	0,0	2,4	0,0	6,3	3,2
	Petites sœurs des pauvres	0,0	11,8	0,0	15,7	0,0	1,1	40,0	0,9	13,7
	Résidence Angelica	4,4	16,4	9,3	29,8	0,0	26,4	17,0	2,2	21,9
	Services de réadaptation l'Intégrale	2,3	24,1	15,1	13,8	0,0	8,2	8,6	1,9	11,9
	Villa Médica Inc.	4,1	27,7	3,4	18,1	0,0	2,3	11,2	1,0	11,7
	Association montréalaise pour les aveugles	7,7	8,6	39,4	21,9	0,0	10,7	10,0	8,8	15,1
	Atelier Le Fil d'Ariane Inc.	0,0	0,0	0,0	0,0	0,0	0,0	0,0	0,0	0,0
	Centre de soins prolongés Grace Dart	19,2	11,8	11,2	17,6	0,0	6,5	30,9	4,0	16,4
	Centre d'Hébergement St-Vincent-Marie Inc.	0,0	11,3	3,9	7,7	0,0	15,4	0,0	3,0	7,7
	CHSLD Gouin Inc.	0,0	6,8	15,7	16,3	0,0	0,0	10,1	2,7	13,0
	CHSLD St-Georges - Groupe Roy Santé	10,5	24,2	2,8	31,4	0,0	45,8	9,3	3,1	23,5
	CHSLD Vigi Dollard-des-Ormeaux	6,9	5,2	1,3	39,4	0,0	2,7	4,3	12,2	16,8
	CHSLD Vigi Mont-Royal	1,2	20,0	40,0	17,5	0,0	0,0	13,9	5,8	16,2
	CHSLD Vigi Pierrefonds	6,5	7,2	0,0	39,8	0,0	0,0	4,6	3,1	22,0
	CJ Batshaw	22,3	1,3	16,3	19,4	0,0	10,5	9,7	5,3	15,1
	CR Mackay	4,6	0,0	22,4	60,8	0,0	17,9	42,3	2,5	17,6
	CSSS Cavendish	13,2	17,7	24,0	23,0	0,0	9,4	16,8	7,9	16,8
	CSSS d'Achuntsic et Montréal-Nord	10,6	17,3	10,2	19,8	0,0	22,2	17,6	9,8	16,3
	CSSS de la Montagne	15,5	13,8	7,9	27,0	0,0	21,5	1,0	10,9	16,7
	CSSS de la Petite Patrie et Villeray	14,8	18,7	10,1	22,0	0,0	17,6	11,1	13,1	16,7

**Absentéisme par type d'emploi selon la région et l'établissement  
2004-2005**

Région	Nom de l'établissement	Durée moyenne en jours								Total
		Professionnels	Infirmières	Techniciens	Assistants-techniciens	Stagiaires et étudiants	Employés de bureau	Ouvriers et assimilés	Cadres	
	CSSS de la Pointe-de-l'Île	9,3	20,2	24,9	27,2	0,0	21,7	23,6	6,8	20,6
	CSSS de Lasalle et du Vieux Lachine	9,1	15,4	12,2	23,9	0,0	17,1	15,4	10,2	17,1
	CSSS de l'Ouest-de-l'Île	9,9	14,7	6,0	16,9	0,0	16,0	13,9	5,1	12,9
	CSSS de Saint-Léonard et Saint-Michel	11,8	25,3	8,6	26,2	0,0	17,7	22,2	11,4	20,6
	CSSS du Nord de l'Île et Saint-Laurent	9,8	14,6	6,1	14,5	0,0	19,5	14,3	8,1	13,6
	CSSS du Sud-Ouest-Verdun	9,8	14,8	9,9	24,1	0,0	18,9	19,5	7,3	17,2
	CSSS Jeanne-Mance	12,6	14,4	17,2	23,3	0,0	20,2	19,5	12,3	18,6
	CSSS Lucille-Teasdale	11,5	16,3	7,0	26,0	0,0	16,4	24,2	7,3	18,6
	Les Cèdres - CA pour personnes âgées	0,0	4,5	0,0	6,7	0,0	0,0	66,0	3,0	18,2
	Résidence Berthiaume-Dutremblay	15,6	9,0	2,3	18,2	0,0	8,9	14,9	12,1	13,6
Total 06-Montréal		10,0	16,1	12,5	20,1	1,4	15,7	17,9	8,0	15,1



**Absentéisme par type d'emploi selon la région et l'établissement  
2004-2005**

Région	Nom de l'établissement	Durée moyenne en jours								Total
		Professionnels	Infirmières	Techniciens	Assistants-techniciens	Stagiaires et étudiants	Employés de bureau	Ouvriers et assimilés	Cadres	
07-Outaouais	Agence de l'Outaouais	2,3	3,3	4,4	0,0	0,0	2,8	0,0	2,6	2,8
	Centre Jellinek	12,5	2,6	6,2	4,1	0,0	4,9	3,3	1,3	8,1
	CH Pierre-Janet	15,9	9,5	13,5	24,2	0,0	9,3	5,3	7,7	13,2
	CHSLD Champlain - Gatineau	0,6	9,1	0,0	15,7	0,0	0,0	13,7	4,0	12,9
	CHSLD Vigi de l'Outaouais	0,3	5,3	0,0	35,3	0,0	212,0	5,8	0,5	25,8
	CJ de l'Outaouais	12,0	10,7	14,5	0,0	0,0	15,3	16,2	25,2	14,9
	CR régional La Ressource	12,0	12,9	19,0	8,7	0,0	10,5	3,0	3,2	12,4
	CS du Pontiac	23,4	19,0	5,6	30,0	0,0	20,7	36,1	8,2	20,6
	CS Vallée-de-la-Gatineau	16,8	16,8	16,2	26,0	0,0	15,0	20,7	6,0	18,0
	Pavillon du Parc Inc.	11,8	0,0	18,3	16,2	0,0	12,4	97,4	9,1	16,1
	CSSS de Gatineau	4,7	14,5	13,3	20,1	0,0	15,2	17,5	4,6	14,2
	CSSS de Papineau	12,9	17,1	8,5	32,9	0,0	18,1	13,5	15,8	18,6
	CSSS des Collines	8,8	9,5	9,2	23,8	0,0	11,5	2,4	34,7	14,7
Total 07-Outaouais		9,1	14,6	13,2	22,0	0,0	15,0	18,7	9,4	14,9

**Absentéisme par type d'emploi selon la région et l'établissement  
2004-2005**

Région	Nom de l'établissement	Durée moyenne en jours								Total
		Professionnels	Infirmières	Techniciens	Assistants-techniciens	Stagiaires et étudiants	Employés de bureau	Ouvriers et assimilés	Cadres	
08-Abitibi-Témiscamingue	Agence de l'Abitibi-Témiscamingue	7,6	3,1	6,4	0,0	0,0	13,6	0,0	1,4	7,8
	Centre Normand	33,0	0,0	27,9	0,0	0,0	10,9	1,7	1,4	22,1
	CJ de l'Abitibi-Témiscamingue	19,8	0,0	15,1	2,9	0,0	20,2	6,8	6,3	14,9
	Clair Foyer Inc.	6,6	5,2	14,9	55,6	0,0	6,4	22,7	5,7	16,3
	CR La Maison	1,3	0,0	25,8	7,0	0,0	5,9	28,4	0,7	11,5
	CSSS de la Vallée-de-l'Or	16,6	23,0	13,1	33,5	0,0	10,3	23,4	7,1	18,9
	CSSS de Rouyn-Noranda	9,9	22,8	19,8	14,8	0,0	19,4	12,7	9,2	17,0
	CSSS de Témiscaming-et-de-Kipawa	9,9	3,5	3,2	34,1	0,0	29,1	15,3	2,7	13,3
	CSSS des Aurores Boréales	10,0	9,6	7,0	12,5	0,0	13,9	8,1	4,2	9,9
	CSSS du Lac-Témiscamingue	13,6	23,9	12,0	9,5	0,0	12,1	11,9	1,2	13,8
	CSSS Les Eskers de l'Abitibi	18,4	14,1	9,2	30,5	0,0	19,5	17,9	4,3	16,8
Total 08-Abitibi-Témiscamingue		13,2	18,6	14,7	21,6	0,0	15,1	15,6	5,3	15,4

**Absentéisme par type d'emploi selon la région et l'établissement  
2004-2005**

Région	Nom de l'établissement	Durée moyenne en jours								Total
		Professionnels	Infirmières	Techniciens	Assistants-techniciens	Stagiaires et étudiants	Employés de bureau	Ouvriers et assimilés	Cadres	
09-Côte-Nord	Agence de la Côte-Nord	7,6	0,0	11,5	0,0	0,0	47,7	0,0	10,6	15,1
	CJ-CR de la Côte-Nord	11,1	0,0	17,1	13,2	0,0	26,2	37,2	8,9	14,7
	CLSC Naskapi	0,0	12,2	0,0	15,2	0,0	28,9	10,0	3,0	16,7
	CS de la Minganie	22,8	27,3	4,0	27,2	0,0	6,9	19,1	41,0	19,1
	CS de la Basse Côte Nord	10,4	17,0	4,8	19,8	0,0	26,2	24,2	6,3	17,8
	CS des Nord-Côtiens	20,6	17,6	15,1	13,1	0,0	8,6	21,5	1,2	15,3
	CSSS de l'Hématite	3,4	24,6	21,7	4,5	0,0	12,3	5,5	4,7	14,5
	CSSS de Manicouagan	11,0	28,3	13,1	22,1	0,0	15,2	35,8	5,1	20,2
	CSSS de Port-Cartier	2,1	33,7	8,3	15,4	0,0	3,5	19,4	1,6	13,7
	CSSS de Sept-Iles	15,3	13,3	11,4	27,0	0,0	12,0	24,0	11,1	16,2
Total 09-Côte-Nord		11,7	20,2	13,0	21,3	0,0	16,9	26,4	9,6	17,0

**Absentéisme par type d'emploi selon la région et l'établissement  
2004-2005**

Région	Nom de l'établissement	Durée moyenne en jours								Total
		Professionnels	Infirmières	Techniciens	Assistants-techniciens	Stagiaires et étudiants	Employés de bureau	Ouvriers et assimilés	Cadres	
10-Nord-du-Québec	CRSSS de la Baie-James	18,8	21,1	13,2	21,9	0,0	7,9	13,4	17,9	16,9
Total 10-Nord-du-Québec		18,8	21,1	13,2	21,9	0,0	7,9	13,4	17,9	16,9

**Absentéisme par type d'emploi selon la région et l'établissement  
2004-2005**

Région	Nom de l'établissement	Durée moyenne en jours								Total
		Professionnels	Infirmières	Techniciens	Assistants-techniciens	Stagiaires et étudiants	Employés de bureau	Ouvriers et assimilés	Cadres	
11-Gaspésie-Îles-de-la-Madeleine	Agence de la Gaspésie-Îles-de-la-Madeleine	4,9	0,0	10,6	0,0	0,0	18,5	0,0	1,6	7,0
	CJ Gaspésie / Les Îles	4,9	0,0	14,6	0,0	0,0	14,0	29,2	11,4	12,7
	CR de la Gaspésie	15,9	5,3	33,1	21,7	0,0	18,2	4,9	5,2	21,6
	CSSS Baie-des-Chaleurs	15,9	18,4	22,7	35,9	0,0	29,5	21,8	13,9	22,0
	CSSS de la Côte-de-Gaspé	34,6	16,3	14,7	25,8	0,0	12,5	22,2	3,7	18,5
	CSSS de la Haute-Gaspésie	17,1	29,3	19,7	34,8	0,0	17,2	19,5	2,8	20,9
	CSSS des Îles	6,2	24,7	10,6	23,7	0,0	9,8	22,1	18,1	16,7
	CSSS du Rocher-Percé	8,9	25,3	12,6	28,8	0,0	21,4	35,3	40,8	24,5
Total 11-Gaspésie-Îles-de-la-Madeleine		14,0	20,8	18,8	28,3	0,0	19,0	23,2	13,4	19,8

**Absentéisme par type d'emploi selon la région et l'établissement  
2004-2005**

Région	Nom de l'établissement	Durée moyenne en jours								Total
		Professionnels	Infirmières	Techniciens	Assistants-techniciens	Stagiaires et étudiants	Employés de bureau	Ouvriers et assimilés	Cadres	
12-Chaudière-Appalaches	Agence de Chaudière-Appalaches	8,3	0,0	16,5	0,0	0,0	2,2	0,0	6,2	8,0
	CA St-Joseph de Lévis Inc.	0,0	5,3	4,3	9,1	0,0	1,0	4,9	13,2	8,1
	CH de l'Assomption Inc.	0,0	39,3	5,4	25,0	0,0	3,9	9,6	0,0	19,8
	CHSLD Chanoine-Audet Inc.	0,0	17,9	2,4	13,5	0,0	0,0	1,2	14,1	13,6
	CJ Chaudière-Appalaches	12,2	0,0	13,6	0,0	0,0	13,4	15,2	3,7	12,2
	CRDI Chaudière-Appalaches	17,7	39,8	16,4	23,7	0,0	19,0	10,0	2,5	17,7
	Hôtel-Dieu de Lévis	5,7	11,1	9,5	8,9	0,0	11,3	15,4	4,0	10,1
	Pavillon Bellevue Inc.	0,0	228,8	18,1	69,2	0,0	15,1	2,7	0,0	63,7
	CHSLD Vigi Notre-Dame de Lourdes	0,0	37,0	0,0	18,6	0,0	0,0	16,5	1,3	18,5
	CRDP Chaudière-Appalaches	5,1	6,0	9,9	9,2	0,0	2,0	0,0	1,4	5,4
	CSSS de Beauce	13,3	21,8	12,0	20,7	0,0	15,5	25,6	9,5	18,0
	CSSS de la région de Thetford	10,1	14,8	14,2	23,8	0,0	22,2	16,2	10,9	17,0
	CSSS de Montmagny-l'Islet	3,6	11,6	15,8	19,4	0,0	13,8	23,9	3,0	14,4
	CSSS des Etchemins	6,0	11,3	8,6	15,9	0,0	21,0	9,6	8,3	12,4
	CSSS du Grand Littoral	8,1	13,3	13,7	24,2	0,0	19,1	11,6	9,5	15,2
Total 12-Chaudière-Appalaches		9,1	15,1	13,2	20,5	0,0	15,2	17,3	6,8	14,5

**Absentéisme par type d'emploi selon la région et l'établissement  
2004-2005**

Région	Nom de l'établissement	Durée moyenne en jours								Total
		Professionnels	Infirmières	Techniciens	Assistants-techniciens	Stagiaires et étudiants	Employés de bureau	Ouvriers et assimilés	Cadres	
13-Laval	Agence de Laval	2,8	1,9	5,1	0,0	0,0	3,3	0,0	18,3	6,4
	Centre gériatrique le Bel Âge de Fabre	0,0	13,8	0,0	11,8	0,0	12,0	1,9	2,0	8,0
	Centre St-François Inc.	0,0	56,6	0,0	40,0	0,0	4,9	10,1	0,0	34,5
	CHSLD St-Jude Inc.	18,0	12,1	0,7	8,0	0,0	112,7	7,7	0,2	8,9
	CHSLD Vigi l'Orchidée blanche	44,3	6,4	0,0	33,7	0,0	3,0	16,5	0,0	27,4
	CJ de Laval	8,9	3,5	14,8	28,0	0,0	15,2	27,4	7,8	15,1
	CRDI Normand-Laramée	13,5	2,2	15,9	34,3	0,0	14,7	9,8	1,4	16,2
	Hôpital juif de réadaptation	4,6	11,7	21,6	10,1	0,0	9,1	11,1	7,9	8,5
	Manoir St-Patrice Inc.	0,5	19,2	1,0	12,3	0,0	2,2	6,1	0,7	9,1
	Résidence Riviera Inc.	17,5	18,4	42,4	19,6	0,0	0,0	0,0	0,5	18,3
	CSSS de Laval	9,7	14,2	9,2	21,9	0,0	13,9	12,0	7,8	14,0
	Total 13-Laval	8,7	14,1	12,0	21,3	0,0	13,5	14,5	7,4	13,8

**Absentéisme par type d'emploi selon la région et l'établissement  
2004-2005**

Région	Nom de l'établissement	Durée moyenne en jours								Total
		Professionnels	Infirmières	Techniciens	Assistants-techniciens	Stagiaires et étudiants	Employés de bureau	Ouvriers et assimilés	Cadres	
14-Lanaudière	Agence de Lanaudière	10,1	3,8	41,4	0,0	0,0	8,9	0,0	5,0	14,0
	CHSLD de la Côte Boisée Inc.	2,5	21,0	9,2	34,9	0,0	0,0	6,8	9,5	23,5
	CHSLD Heather Inc.	4,1	21,1	3,6	20,1	0,0	6,7	7,8	0,8	12,7
	CHSLD Le Château Inc.	0,0	0,0	0,0	56,8	0,0	0,0	4,0	0,8	19,8
	CHSLD Vigi Yves-Blais	0,2	16,5	0,0	36,8	0,0	0,0	15,2	2,0	23,5
	CJ de Lanaudière	18,6	2,0	15,2	29,1	0,0	16,5	30,1	2,2	16,0
	CR La Myriade	12,7	0,0	15,8	38,4	0,0	13,5	0,0	6,4	16,7
	CRDP Le Bouclier	9,9	0,0	19,7	0,0	0,0	14,6	0,0	2,0	11,4
	CSSS du Nord de Lanaudière	13,1	16,3	11,5	22,1	0,0	17,6	16,9	6,6	16,1
	CSSS du Sud de Lanaudière	11,2	17,6	14,3	21,8	0,0	22,2	13,0	8,4	16,3
Total 14-Lanaudière		12,7	16,9	14,8	24,2	0,0	18,3	16,3	6,0	16,1



**Absentéisme par type d'emploi selon la région et l'établissement  
2004-2005**

Région	Nom de l'établissement	Durée moyenne en jours								Total
		Professionnels	Infirmières	Techniciens	Assistants-techniciens	Stagiaires et étudiants	Employés de bureau	Ouvriers et assimilés	Cadres	
15-Laurentides	Agence des Laurentides	5,2	4,0	7,6	0,0	0,0	19,5	0,0	7,9	9,3
	Centre André-Boudreau	2,9	16,3	12,8	0,0	0,0	16,6	0,0	1,4	6,7
	Centre Du Florès	10,6	0,0	26,1	33,8	0,0	3,3	48,0	3,1	18,1
	CHSLD Deux-Montagnes Inc.	0,0	0,0	0,1	4,6	0,0	26,0	0,0	0,0	4,5
	CHSLD Villa Soleil	0,5	17,4	12,0	3,8	0,0	1,6	14,5	6,1	7,1
	CJ des Laurentides	13,5	0,0	20,1	42,2	0,0	31,7	35,1	15,3	20,4
	Pavillon Ste-Marie Inc.	0,0	4,0	19,2	16,9	0,0	0,8	35,8	12,0	18,4
	Résidence de Lachute	0,0	0,0	0,0	56,7	0,0	0,0	55,0	0,5	52,8
	CSSS d'Antoine-Labelle	12,4	15,5	13,8	24,2	2,2	29,7	20,2	6,7	18,7
	CSSS d'Argenteuil	9,2	15,9	7,1	37,7	0,0	20,2	11,1	24,6	19,6
	CSSS de Thérèse-de-Blainville	11,4	18,1	15,4	26,2	0,0	26,8	19,7	9,7	18,9
	CSSS des Pays-D'en-Haut	2,5	20,1	9,6	34,0	0,0	42,6	38,6	13,6	24,2
	CSSS des Sommets	12,0	15,9	13,7	17,0	0,0	10,0	27,0	7,4	15,5
	CSSS Lac-des-Deux-Montagnes	8,6	15,7	12,4	21,2	0,0	14,8	14,5	20,0	15,9
	CSSS Rivière-du-Nord / Nord-de-Mirabel	10,5	13,3	9,0	25,6	0,0	20,8	16,6	6,1	15,5
Total 15-Laurentides		10,4	15,1	14,7	25,2	2,2	20,0	20,9	11,0	17,2

**Absentéisme par type d'emploi selon la région et l'établissement**  
2004-2005

Région	Nom de l'établissement	Durée moyenne en jours								Total
		Professionnels	Infirmières	Techniciens	Assistants-techniciens	Stagiaires et étudiants	Employés de bureau	Ouvriers et assimilés	Cadres	
16-Montérégie	Accueil du Rivage Inc.	0,0	7,5	0,0	31,0	0,0	0,0	0,0	5,0	15,7
	Agence de la Montérégie	14,5	4,1	14,1	0,0	0,0	15,6	65,0	3,5	13,1
	CA Marcelle Ferron Inc.	1,0	20,5	2,9	24,2	0,0	20,9	14,5	47,2	21,8
	Centre Champlain - Beloeil	0,0	5,5	0,0	3,1	0,0	1,0	4,8	2,0	3,5
	Centre Champlain - Châteauguay	0,0	0,0	1,1	12,1	0,0	0,0	5,1	5,6	7,9
	Centre gériatrique Courville	0,0	0,0	0,0	2,5	0,0	0,0	12,4	12,5	5,7
	Centre montréalais de réadaptation	7,8	0,0	3,3	17,4	0,0	2,0	1,7	2,5	6,3
	CH Rive-sud Inc.	0,0	0,0	0,0	42,0	0,0	0,0	15,2	67,8	39,6
	CHSLD Vigi Brossard	0,3	28,3	0,0	30,1	0,0	0,0	3,6	1,8	19,3
	CJ de la Montérégie	12,6	179,2	17,4	4,9	0,0	11,3	13,4	6,8	13,7
	CRDI Montérégie-est	16,1	40,0	13,1	20,2	0,0	15,5	76,5	11,6	16,3
	Florence Groulx Inc.	0,0	141,5	0,0	41,1	0,0	0,0	5,9	0,0	45,1
	Hôpital Charles-LeMoine	9,3	15,1	15,9	21,9	0,0	15,6	23,9	13,1	16,3
	Institut Nazareth et Louis-Braille	10,2	0,0	1,8	0,0	0,0	11,4	108,2	4,3	10,8
	Le Virage - CR alcoolisme et toxicomanie	26,1	51,9	27,4	0,0	0,0	15,4	0,0	2,5	23,9
	Pavillon Foster	8,0	3,9	2,4	41,6	0,0	4,0	2,0	1,7	6,6
	Réadaptation du Sud-ouest et du Renfort	8,8	6,6	13,8	16,1	0,0	10,9	5,0	7,8	12,4
	CHSLD Jean-Louis Lapierre Inc.	52,0	0,0	0,0	18,1	0,0	0,0	12,6	0,5	15,0
	CHSLD Vigi Montérégie	1,5	24,2	0,0	25,0	0,0	3,4	6,1	18,0	19,2
	CSSS Champlain	15,4	19,6	16,1	19,3	0,0	15,1	9,7	1,5	15,8
	CSSS de la Haute-Yamaska	7,1	14,8	10,2	23,4	0,0	9,7	18,4	6,3	13,9
	CSSS de Sorel-Tracy	5,4	19,6	11,4	18,6	0,0	22,5	22,7	5,9	16,7
	CSSS de Vaudreuil-Soulanges	16,7	14,5	16,4	31,2	0,0	41,7	27,8	4,3	22,7
	CSSS du Haut-Saint-Laurent	4,1	17,8	10,0	17,8	0,0	10,0	14,1	2,2	12,5
	CSSS du Suroît	11,2	15,7	12,2	30,6	0,0	24,1	20,0	9,5	18,0
	CSSS Haut-Richelieu-Rouville	7,9	14,5	9,5	18,0	0,0	18,2	20,7	7,1	14,5
	CSSS Jardins-Roussillon	10,9	12,7	8,8	22,5	0,0	13,3	21,9	3,9	13,4
	CSSS la Pommeraie	3,2	14,3	10,8	21,6	0,0	20,0	14,2	1,1	13,5
	CSSS Pierre-Boucher	8,8	10,9	13,5	22,0	0,0	12,7	21,0	7,1	14,7
	CSSS Richelieu-Yamaska	9,1	12,7	8,7	21,6	0,0	21,5	15,1	8,1	15,0
	Résidence Sorel-Tracy Inc.	0,0	52,2	7,4	45,1	0,0	0,2	58,6	0,5	37,6
Total 16-Montérégie		10,8	14,8	12,6	21,8	0,0	16,3	19,2	7,2	15,1

**Absentéisme par type d'emploi selon la région et l'établissement  
2004-2005**

Région	Nom de l'établissement	Durée moyenne en jours								Total
		Professionnels	Infirmières	Techniciens	Assistants- techniciens	Stagiaires et étudiants	Employés de bureau	Ouvriers et assimilés	Cadres	
17-Nunavik	CS Inuulitsivik	31,7	22,6	10,2	19,6	0,0	13,7	27,2	21,4	19,5
	CS Tulattavik de l'Ungava	11,4	8,1	12,7	29,7	0,0	11,7	27,1	12,5	15,9
	Régie régionale du Nunavik	21,2	1,0	9,9	0,0	0,0	41,4	1,8	11,2	18,1
Total 17-Nunavik		22,1	16,5	11,2	23,2	0,0	17,9	26,4	14,3	17,8

Absentéisme par type d'emploi selon la région et l'établissement  
2004-2005

Région	Nom de l'établissement	Durée moyenne en jours								Total
		Professionnels	Infirmières	Techniciens	Assistants-techniciens	Stagiaires et étudiants	Employés de bureau	Ouvriers et assimilés	Cadres	
18-Terres-Cries-de-la-Baie-James	Conseil Cri de SSS de la Baie James	7,6	12,9	11,2	18,3	0,0	6,6	12,9	17,9	12,7
Total 18-Terres-Cries-de-la-Baie-James		7,6	12,9	11,2	18,3	0,0	6,6	12,9	17,9	12,7

**Absentéisme par type d'emploi selon la région et l'établissement**  
**2004-2005**

Région	Nom de l'établissement	Durée moyenne en jours								
		Professionnels	Infirmières	Techniciens	Assistants-techniciens	Stagiaires et étudiants	Employés de bureau	Ouvriers et assimilés	Cadres	Total
Ensemble du Québec		10,3	16,4	12,6	20,9	1,3	15,7	18,5	7,7	15,2

---

**ÉTUDE DES CRÉDITS 2006-2007**

**MINISTÈRE DE LA SANTÉ ET DES SERVICES SOCIAUX**

***Réponses aux questions particulières - Santé -***

---

**QUESTION NO 55**

Heures supplémentaires effectuées par les employés du réseau de la santé et des services sociaux en 2005-2006.

**Question 55:** Heures supplémentaires effectuées par les employés du réseau de la santé et des services sociaux en 2005-2006.

**2005-2006**

Les données 2005-2006 seront disponibles à l'automne 2006.

**2004-2005**

**6 998 364 heures supplémentaires**

Se référer à la question 14 des questions DEMANDE DE RENSEIGNEMENTS GÉNÉRAUX pour le détail.

---

**ÉTUDE DES CRÉDITS 2006-2007**

**MINISTÈRE DE LA SANTÉ ET DES SERVICES SOCIAUX**

*Réponses aux questions particulières - Santé -*

---

**QUESTION NO 56**

Indiquer, par région et par établissement, le nombre total d'infirmières, de médecins omnipraticiens et de médecins spécialistes nécessaires pour combler les besoins.



## QUESTION 56

**INDIQUER, PAR RÉGION ET PAR ÉTABLISSEMENT, LE NOMBRE TOTAL D'INFIRMIÈRES NÉCESSAIRE POUR COMBLER LES BESOINS. PRÉCISER LES CRITÈRES AYANT À ÉVALUER LA PÉNURIE.**

### **Pénurie d'infirmières**

Au 31 mars 2005, nous estimons la pénurie globale d'infirmières à 1 454. Cette pénurie est estimée en comparant le pourcentage d'heures supplémentaires effectuées par les infirmières pendant l'année 2004-2005, au pourcentage moyen effectué pendant la période 1985-1986 à 1995-1996, soit une période de référence antérieure aux années de transformation du réseau. Pendant cette période au cours de laquelle il n'y avait pas de pénurie d'infirmières, le pourcentage de temps supplémentaire effectué par les infirmières était de 1,71 % par année en moyenne. En 2004-2005, ce pourcentage était de 4,40%, soit de 2,69 % au-delà du pourcentage de référence. Ces heures supplémentaires excédentaires correspondant à 2,69 % sont divisées par l'activité moyenne d'une infirmière en 2004-2005 pour établir le nombre d'infirmières équivalent à cette activité excédentaire. C'est ainsi qu'on peut établir à 1 454 la pénurie d'infirmières au 31 mars 2005.

### **Répartition de la pénurie par établissement**

Pour estimer la pénurie par établissement, nous appliquons la même formule. Par ailleurs, les établissements dont le pourcentage de temps supplémentaire de 2004-2005 n'atteint pas le pourcentage de référence de 1,71 % sont considérés comme étant en équilibre. Les résultats de ces calculs sont présentés au tableau en annexe.

## Calcul de la pénurie d'infirmières par établissement au 31 mars 2005

% d'hres supplémentaires moyen de 1985-1986 à 1995-1996 : 1,71%  
Hres rég travaillées moyenne infirmières en 2004-2005 : 1212,25

REGION	ETAB	nom étab	Heures supplémentaires en 2004-2005	% heures supplémentaires en 2004-2005	heures supplémentaires si 1,71%	heures supplémentaires excédentaires	Hres excédentaires en équivalent infirmières moyenne (/1212,25):
01	11042322	CJ du Bas-St-Laurent	76	21,07%	5	71	0
01	11043312	CSSS des Basques	2 013	4,01%	838	1 176	1
01	11043379	CSSS de Kamouraska	3 601	2,22%	2 753	848	1
01	11043478	CSSS de la Mitis	4 980	3,74%	2 229	2 751	2
01	11043502	CSSS de Témiscouata	7 464	5,23%	2 352	5 112	4
01	11044021	CSSS de La Matapédia	5 584	3,38%	2 773	2 811	2
01	11044054	CRDI du Bas-St-Laurent	31	0,21%	258	-	0
01	11044062	CSSS de Matane	12 743	6,38%	3 253	9 490	8
01	11044096	CRSSS Rimouski	26 877	3,66%	12 312	14 565	12
01	11044104	CSSS de Rivière-du-Loup	16 674	4,09%	6 795	9 879	8
01	26406892	Foyer Ste-Bernadette Inc.	41	0,51%	140	-	0
01	29738762	Foyer St-Cyprien Inc.	10	0,11%	169	-	0
somme 01			80 092	3,95%	33 875	46 703	39

% d'hres supplémentaires moyen de 1985-1986 à 1995-1996 : 1,71%

Hres rég travaillées moyenne infirmières en 2004-2005 : 1212,25

REGION	ETAB	nom étab	Heures supplémentaires en 2004-2005	% heures supplémentaires en 2004-2005	heures supplémentaires si 1,71%	heures supplémentaires excédentaires	Hres excédentaires en équivalent infirmières moyenne (/1212,25):
02	11042363	CJ du Saguenay - Lac-St-Jean	73	3,44%	36	37	0
02	11042991	Centre Maria-Chapdelaine	6 671	3,06%	3 671	3 000	2
02	11043411	CSSS Cléophas-Claveau	3 221	2,79%	1 951	1 270	1
02	11043585	CRDI du Saguenay - Lac-St-Jean	19	0,22%	152	-	0
02	11043833	Carrefour de santé de Jonquière	13 029	3,57%	6 117	6 912	6
02	11044179	CSSS de Lac-St-Jean-Est	13 643	3,10%	7 421	6 222	5
02	11044187	CSSS Domaine-du-Roy	20 486	5,14%	6 573	13 913	11
02	11044195	CSSS de Chicoutimi	43 246	4,17%	17 294	25 952	21
02	14665194	Agence du Saguenay-Lac-St-Jean	25	1,98%	21	3	0
02	23182884	Foyer St-François Inc.	53	0,41%	223	-	0
somme 02			100 465	3,87%	43 458	57 310	47

% d'hres supplémentaires moyen de 1985-1986 à 1995-1996 : 1,71%

Hres rég travaillées moyenne infirmières en 2004-2005 : 1212,25

REGION	ETAB	nom étab	Heures supplémentaires en 2004-2005	% heures supplémentaires en 2004-2005	heures supplémentaires si 1,71%	heures supplémentaires excédentaires	Hres excédentaires en équivalent infirmières moyenne (/1212,25):
03	11042371	CHUQ	110 257	3,64%	50 837	59 420	49
03	11042520	CH Notre-Dame du Chemin Inc.	104	0,78%	231	-	0
03	11042777	CR Ubald-Villeneuve	388	2,94%	223	165	0
03	11042868	CJ de Québec	116	2,11%	94	23	0
03	11042900	IRDPQ	3 010	2,39%	2 139	871	1
03	11043650	CSSS de Portneuf	1 566	0,90%	2 999	-	0
03	11043908	CRDI de Québec	-	0,00%	143	-	0
03	11044153	CSSS de La Vieille Capitale	10 463	1,48%	12 158	-	0
03	11044161	CSSS de Québec-Nord	12 157	2,57%	8 006	4 151	3
03	11044336	CSSS de Charlevoix	11 202	4,20%	4 442	6 760	6
03	11888062	CH Robert-Giffard	29 402	4,63%	10 532	18 870	16
03	12409991	St-Brigid's Home Inc.	606	2,30%	449	158	0
03	12648408	Hôpital Jeffery Hale	958	1,50%	1 095	-	0
03	13027073	CH St-Sacrement Itée	82	0,50%	285	-	0
03	13163092	CHA	46 499	2,67%	29 493	17 006	14
03	13623616	Hôpital Laval	47 573	4,45%	17 790	29 783	25
03	14665202	Agence de la Capitale nationale	-	0,00%	46	-	0
03	21629399	Centre St-Joseph Inc.	50	0,62%	138	-	0
03	23190218	CA Nazareth Inc.	181	1,40%	221	-	0
03	25457094	Hôpital Ste-Monique Inc.	108	0,57%	327	-	0
03	25477779	Foyer Notre-Dame de Foy Inc.	17	0,31%	96	-	0
03	27508456	Centre St-Jean-Eudes Inc.	1 759	2,81%	1 060	699	1
03	28694321	CH St-François Inc.	41	0,50%	139	-	0
03	54583091	CHSLD Vigi St-Augustin	268	1,01%	455	-	0
03	54982913	Centre Champlain - Limoilou	68	1,23%	95	-	0
somme 03			276 874	3,25%	143 492	137 905	114

% d'hres supplémentaires moyen de 1985-1986 à 1995-1996 : 1,71%  
Hres rég travaillées moyenne infirmières en 2004-2005 : 1212,25

REGION	ETAB	nom étab	Heures supplémentaires en 2004-2005	% heures supplémentaires en 2004-2005	heures supplémentaires si 1,71%	heures supplémentaires excédentaires	Hres excédentaires en équivalent infirmières moyenne (/1212,25):
04	11042488	CJ de la Mauricie et du Centre-du-Québec	22	0,70%	53	-	0
04	11043130	CSSS de la Saint-Maurice	9 145	6,19%	2 411	6 733	6
04	11043171	CSSS de Maskinongé	4 306	4,35%	1 648	2 657	2
04	11043221	CH régional de Trois-Rivières	62 171	5,82%	17 518	44 653	37
04	11043809	CSSS de la Vallée-de-la-Batiscan	1 848	2,44%	1 287	562	0
04	11044120	CSSS d'Arthabaska-Érable	28 061	4,52%	10 320	17 741	15
04	11044146	CSSS de Trois-Rivières	8 135	2,72%	5 062	3 074	3
04	11044377	CSSS Drummond	18 140	2,81%	10 928	7 211	6
04	11044385	CSSS de l'Énergie	40 418	6,30%	10 464	29 955	25
04	11044393	CSSS de Bécancour-Nicolet-Yamaska	8 955	3,97%	3 770	5 185	4
04	12526240	CRDI Mauricie et Centre-du-Québec	-	0,00%	135	-	0
04	12540340	Domrémy Mauricie et Centre-du-Québec	227	2,06%	188	39	0
04	12566279	CR InterVal	127	0,72%	308	-	0
04	14665210	Agence de la Mauricie et Centre-du-Québec	107	1,39%	132	-	0
04	29490414	Foyer St-Anges de Ham-Nord Inc.	-	0,00%	119	-	0
04	51225563	CHSLD Vigi les Chutes	192	1,26%	261	-	0
somme 04			181 854	4,67%	64 604	117 811	97

% d'hres supplémentaires moyen de 1985-1986 à 1995-1996 : 1,71%  
Hres rég travaillées moyenne infirmières en 2004-2005 : 1212,25

REGION	ETAB	nom étab	Heures supplémentaires en 2004-2005	% heures supplémentaires en 2004-2005	heures supplémentaires si 1,71%	heures supplémentaires excédentaires	Hres excédentaires en équivalent infirmières moyenne (/1212,25):
05	11042264	CHUS	74 687	3,95%	31 574	43 112	36
05	11042355	Maison Reine Marie Inc.	128	1,10%	199	-	0
05	11042397	CJ de l'Etrie	-	0,00%	28	-	0
05	11042926	CSSS du Haut-Saint-François	1 114	1,68%	1 133	-	0
05	11042942	CSSS de la MRC d'Asbestos	4 898	6,71%	1 185	3 713	3
05	11042959	CSSS du Val-Saint-François	2 072	2,45%	1 436	636	1
05	11042975	CSSS de la MRC de Coaticook	1 541	2,49%	1 050	491	0
05	11043593	CSSS de Memphrémagog	4 899	3,13%	2 636	2 264	2
05	11043759	CSSS du Granit	6 009	4,93%	2 017	3 991	3
05	12536637	CA Dixville Inc.	-	0,00%	39	-	0
05	12549952	CR Estrie Inc.	385	3,78%	170	214	0
05	12566345	Centre Notre-Dame de l'Enfant Inc.	17	0,73%	40	-	0
05	12625653	Centre J.P. Chiasson / Maison St-Georges	-	0,00%	153	-	0
05	12752069	CHSLD Shermont Inc.	5	0,03%	285	-	0
05	13323050	La Maison Blanche de North Hatley Inc.	21	0,11%	324	-	0
05	13818596	CSSS-Inst.univ.de gériatrie de Sherbrooke	12 285	2,89%	7 193	5 092	4
05	14665228	Agence de l'Estrie	-	0,00%	88	-	0
somme 05			108 058	3,66%	49 550	59 514	49

% d'hres supplémentaires moyen de 1985-1986 à 1995-1996 : 1,71%

Hres rég travaillées moyenne infirmières en 2004-2005 : 1212,25

REGION	ETAB	nom étab	Heures supplémentaires en 2004-2005	% heures supplémentaires en 2004-2005	heures supplémentaires si 1,71%	heures supplémentaires excédentaires	Hres excédentaires en équivalent infirmières moyenne (/1212,25):
06	11042215	Hôpital Louis-H. Lafontaine	33 980	6,12%	9 069	24 911	21
06	11042280	Centre Le Cardinal Inc.	579	2,08%	474	105	0
06	11042918	CHUM	182 226	6,40%	46 399	135 827	112
06	11043072	Centre Dollard-Cormier	392	1,35%	498	-	0
06	11043627	CJ de Montréal	142	1,49%	164	-	0
06	11044211	CSSS de l'Ouest-de-l'Île	27 566	4,29%	10 701	16 864	14
06	11044229	CSSS de Lasalle et du Vieux Lachine	29 554	4,33%	11 370	18 184	15
06	11044237	CSSS du Sud-Ouest-Verdun	23 011	3,00%	12 936	10 075	8
06	11044245	CSSS Cavendish	5 206	3,16%	2 780	2 426	2
06	11044252	CSSS de la montagne	5 258	2,26%	3 950	1 308	1
06	11044260	CSSS du Nord de l'Île et Saint-Laurent	7 853	2,44%	5 466	2 388	2
06	11044278	CSSS d'Achuntsic et Montréal-Nord	19 164	3,29%	9 810	9 353	8
06	11044286	CSSS de la Petite Patrie et Villeray	24 859	5,13%	7 990	16 869	14
06	11044294	CSSS Jeanne-Mance	10 104	2,37%	7 229	2 875	2
06	11044302	CSSS de Saint-Léonard et Saint-Michel	5 295	3,00%	2 975	2 319	2
06	11044310	CSSS Lucille-Teasdale	9 365	2,45%	6 480	2 885	2
06	11044328	CSSS de la Pointe-de-l'Île	6 050	2,37%	4 330	1 720	1
06	11044625	CJ Batshaw	288	1,79%	275	13	0
06	11084464	Centre de soins prolongés Grace Dart	10 728	9,50%	1 778	8 951	7
06	11162781	Association montréalaise pour les aveugles	211	3,07%	116	95	0
06	11168606	CR Constance-Lethbridge	168	3,71%	76	92	0
06	11546389	Hôpital Catherine Booth	319	1,10%	498	-	0
06	11755501	CHSLD Providence N-D de Lourdes Inc.	46	0,86%	92	-	0
06	12326849	Résidence Angelica	589	1,29%	781	-	0
06	12366043	CHSLD Bayview Inc.	14	0,05%	477	-	0
06	12383907	Résidence Berthiaume-Dutremblay	259	0,69%	647	-	0
06	12387692	Institut can-polonais du bien-être Inc.	-	0,00%	214	-	0
06	12420774	Hôpital Santa Cabrini	27 265	6,33%	7 022	20 243	17
06	12431656	Institut de cardiologie de Montréal	30 891	5,69%	8 907	21 984	18

% d'hres supplémentaires moyen de 1985-1986 à 1995-1996 : 1,71%  
Hres rég travaillées moyenne infirmières en 2004-2005 : 1212,25

REGION	ETAB	nom étab	Heures supplémentaires en 2004-2005	% heures supplémentaires en 2004-2005	heures supplémentaires si 1,71%	heures supplémentaires excédentaires	Hres excédentaires en équivalent infirmières moyenne (/1212,25):
06	12452645	Hôpital Marie-Clarac	7 440	7,81%	1 527	5 913	5
06	12470076	CHSLD Marie-Claret Inc.	1 120	6,30%	290	830	1
06	12475976	Hôpital du Sacré-Cœur de Montréal	72 824	5,57%	21 480	51 344	42
06	12490918	Hôpital de réadaptation Lindsay	4 743	6,41%	1 205	3 538	3
06	12582292	Centre Miriam	485	4,18%	194	292	0
06	12599213	CUSM	141 065	4,39%	53 472	87 594	72
06	12685608	Hôpital général juif Sir Mortimer B Davis	68 313	4,61%	24 620	43 693	36
06	12694659	Hôpital Sainte-Justine	63 341	4,73%	22 199	41 142	34
06	12745725	CH de St-Mary	24 108	3,82%	10 563	13 545	11
06	12797577	Institut Philippe Pinel de Montréal	4 893	3,84%	2 132	2 761	2
06	12806592	Hôpital Rivière-des-Prairies	9 994	5,58%	2 944	7 050	6
06	12819348	Institut de réadaptation de Montréal	1 885	4,39%	715	1 171	1
06	12892303	Hôpital Chinois de Montréal	2 680	11,19%	370	2 310	2
06	12934659	Hôpital Maisonneuve-Rosemont	74 169	4,27%	28 948	45 221	37
06	13000732	Les Cèdres - CA pour personnes âgées	45	0,60%	131	-	0
06	13005756	CR Lisette-Dupras	1 109	6,83%	263	846	1
06	13080791	CR de l'Ouest de Montréal	76	1,24%	105	-	0
06	13111828	Foyers presbytériens de St-Andrew Inc.	3	0,24%	21	-	0
06	13146477	CH gériatrique Maimonides	1 184	1,19%	1 711	-	0
06	13414669	CA St-Margaret	6	0,09%	107	-	0
06	13469796	Hôpital Mont-Sinaï	488	1,10%	766	-	0
06	13504584	CA Father Dowd	23	0,47%	84	-	0
06	13504659	CR Lucie-Bruneau	1 540	9,60%	252	1 288	1
06	13506472	Hôpital Shriners pour enfants Inc.	1 107	2,33%	807	300	0
06	13727060	Hôpital Douglas	19 716	5,60%	5 778	13 938	11
06	13793781	CHSLD juif de Montréal	1 099	2,49%	749	350	0
06	14476436	Petites sœurs des pauvres	47	0,51%	161	-	0
06	14783344	Centre d'Hébergement St-Vincent-Marie Inc.	365	2,78%	222	142	0
06	15103666	Institut univ. de gériatrie de Montréal	3 941	2,10%	3 191	750	1



% d'hres supplémentaires moyen de 1985-1986 à 1995-1996 : 1,71%  
Hres rég travaillées moyenne infirmières en 2004-2005 : 1212,25

REGION	ETAB	nom étab	Heures supplémentaires en 2004-2005	% heures supplémentaires en 2004-2005	heures supplémentaires si 1,71%	heures supplémentaires excédentaires	Hres excédentaires en équivalent infirmières moyenne (/1212,25):
06	15583958	CR Mackay	149	6,52%	37	112	0
06	16281347	CHSLD Gouin Inc.	253	1,88%	230	23	0
06	21491683	Services de réadaptation l'Intégrale	35	0,44%	138	-	0
06	21491691	CRDI Gabrielle-Major	-	0,00%	60	-	0
06	29530060	CHSLD Bourget Inc.	5 240	22,11%	321	4 918	4
06	29530078	CHSLD Bussey Inc.	277	4,80%	96	181	0
06	29732187	Villa Médica Inc.	1 925	2,86%	1 136	789	1
06	51218162	Centre Le Royer - Groupe Roy Santé	728	4,26%	284	443	0
06	51225407	CHSLD Vigie Reine-Élisabeth	950	5,01%	313	637	1
06	51227957	CHSLD St-Georges - Groupe Roy Santé	1 093	2,50%	742	350	0
06	54583208	CHSLD Vigie Dollard-des-Ormeaux	612	2,27%	458	154	0
06	54583232	CHSLD Vigie Pierrefonds	254	2,90%	148	106	0
06	54982822	Centre Champlain - Marie-Victorin	62	0,26%	420	-	0
06	54982848	Centre Champlain - Villeray	313	7,40%	68	245	0
06	55477988	CHSLD Vigie Mont-Royal	1 834	4,75%	640	1 194	1
somme 06			982 915	4,61%	353 604	632 657	522

% d'hres supplémentaires moyen de 1985-1986 à 1995-1996 : 1,71%  
Hres rég travaillées moyenne infirmières en 2004-2005 : 1212,25

REGION	ETAB	nom étab	Heures supplémentaires en 2004-2005	% heures supplémentaires en 2004-2005	heures supplémentaires si 1,71%	heures supplémentaires excédentaires	Hres excédentaires en équivalent infirmières moyenne (/1212,25):
07	11042314	CJ de l'Outaouais	33	1,01%	56	-	0
07	11043023	CS du Pontiac	17 702	12,60%	2 136	15 566	13
07	11043510	CS Vallée-de-la-Gatineau	11 580	7,60%	2 450	9 130	8
07	11044401	CSSS des Collines	3 714	5,80%	1 049	2 665	2
07	11044419	CSSS de Gatineau	65 390	5,05%	21 380	44 010	36
07	11044427	CSSS de Papineau	14 359	6,07%	3 867	10 492	9
07	12679809	CH Pierre-Janet	5 478	4,51%	2 019	3 459	3
07	12788907	Pavillon du Parc Inc.	-	0,00%	53	-	0
07	14665244	Agence de l'Outaouais	-	0,00%	74	-	0
07	14707475	Centre Jellinek	38	0,39%	168	-	0
07	18438945	CR régional La Ressource	596	2,02%	503	93	0
07	51223311	CHSLD Champlain - Gatineau	614	3,20%	323	291	0
07	51223329	CHSLD Vigi de l'Outaouais	1 136	6,02%	308	827	1
somme 07			120 640	5,75%	34 387	86 533	71

% d'hres supplémentaires moyen de 1985-1986 à 1995-1996 : 1,71%  
Hres rég travaillées moyenne infirmières en 2004-2005 : 1212,25

REGION	ETAB	nom étab	Heures supplémentaires en 2004-2005	% heures supplémentaires en 2004-2005	heures supplémentaires si 1,71%	heures supplémentaires excédentaires	Hres excédentaires en équivalent infirmières moyenne (/1212,25):
08	11042694	CJ de l'Abitibi-Témiscamingue	140	9,64%	23	117	0
08	11042793	CSSS du Lac-Témiscamingue	4 559	3,95%	1 928	2 631	2
08	11043353	CSSS des Aurores Boréales	10 464	5,22%	3 306	7 159	6
08	11044468	CSSS Les Eskers de l'Abitibi	20 786	8,19%	4 055	16 730	14
08	11044476	CSSS de Rouyn-Noranda	14 804	4,19%	5 893	8 911	7
08	11044484	CSSS de la Vallée-de-l'Or	19 975	5,18%	6 362	13 613	11
08	12469490	Clair Foyer Inc.	-	0,00%	25	-	0
08	12777694	CR La Maison	-	0,00%	22	-	0
08	12943486	CSSS de Témiscaming-et-de-Kipawa	1 361	4,40%	514	847	1
08	14665251	Agence de l'Abitibi-Témiscamingue	40	1,60%	43	-	0
08	16366114	Centre Normand	59	2,87%	35	24	0
somme 08			72 188	5,35%	22 207	50 032	41

% d'hres supplémentaires moyen de 1985-1986 à 1995-1996 : 1,71%  
Hres rég travaillées moyenne infirmières en 2004-2005 : 1212,25

REGION	ETAB	nom étab	Heures supplémentaires en 2004-2005	% heures supplémentaires en 2004-2005	heures supplémentaires si 1,71%	heures supplémentaires excédentaires	Hres excédentaires en équivalent infirmières moyenne (/1212,25):
09	11042744	CS des Nord-Côtiars	2 354	3,06%	1 298	1 057	1
09	11042819	CJ-CR de la Côte-Nord	134	3,93%	57	77	0
09	11042835	CS de la Minganie	3 787	5,27%	1 184	2 602	2
09	11043262	CSSS de Port-Cartier	2 706	4,07%	1 110	1 596	1
09	11043866	CLSC Naskapi	2 710	37,15%	80	2 630	2
09	11044351	CSSS de Manicouagan	23 268	6,88%	5 476	17 792	15
09	13160395	CSSS de Sept-Iles	11 856	3,60%	5 516	6 339	5
09	13294020	CS de la Basse Côte Nord	8 877	10,74%	1 284	7 593	6
09	14628986	CSSS de l'Hématite	1 785	7,70%	372	1 413	1
somme 09			57 476	5,75%	16 377	41 099	34
REGION	ETAB	nom étab	Heures supplémentaires en 2004-2005	% heures supplémentaires en 2004-2005	heures supplémentaires si 1,71%	heures supplémentaires excédentaires	Hres excédentaires en équivalent infirmières moyenne (/1212,25):
10	11042686	CRSSS de la Baie-James	16 207	9,10%	2 817	13 390	11
somme 10			16 207	9,10%	2 817	13 390	11

% d'hres supplémentaires moyen de 1985-1986 à 1995-1996 : 1,71%  
Hres rég travaillées moyenne infirmières en 2004-2005 : 1212,25

REGION	ETAB	nom étab	Heures supplémentaires en 2004-2005	% heures supplémentaires en 2004-2005	heures supplémentaires si 1,71%	heures supplémentaires excédentaires	Hres excédentaires en équivalent infirmières moyenne (/1212,25):
11	11043445	CSSS de la Haute-Gaspésie	7 298	5,30%	2 270	5 029	4
11	11044070	CSSS du Rocher-Percé	11 584	5,92%	3 200	8 384	7
11	11044088	CSSS des Îles	3 288	2,42%	2 303	-985	1
11	11044112	CSSS Baie-des-Chaleurs	14 176	4,38%	5 380	8 796	7
11	11044369	CSSS de la Côte-de-Gaspé	13 270	4,64%	4 746	8 524	7
11	29732203	CR de la Gaspésie	29	0,49%	101	-	0
somme 11			49 644	4,58%	17 999	31 717	26
REGION	ETAB	nom étab	Heures supplémentaires en 2004-2005	% heures supplémentaires en 2004-2005	heures supplémentaires si 1,71%	heures supplémentaires excédentaires	Hres excédentaires en équivalent infirmières moyenne (/1212,25):
12	11042728	CSSS des Etchemins	1 467	1,58%	1 589	-	0
12	11042751	CJ Chaudière-Appalaches	-	0,00%	39	-	0
12	11043742	CRDI Chaudière-Appalaches	89	0,67%	229	-	0
12	11043817	CRDP Chaudière-Appalaches	116	1,00%	200	-	0
12	11043874	CHSLD Chanoine-Audet Inc.	262	1,72%	260	2	0
12	11044492	CSSS de la région de Thetford	9 364	2,43%	6 530	2 834	2
12	11044500	CSSS de Montmagny-l'Islet	14 140	4,39%	5 359	8 781	7
12	11044518	CSSS du Grand Littoral	12 600	2,81%	7 587	5 012	4
12	11044526	CSSS de Beauce	17 875	3,05%	9 901	7 975	7
12	11591419	Hôtel-Dieu de Lévis	38 533	4,52%	14 156	24 377	20
12	12345690	CH de l'Assomption Inc.	17	0,08%	382	-	0
12	13317037	Pavillon Bellevue Inc.	-	0,00%	107	-	0
12	26370254	CA St-Joseph de Lévis Inc.	342	1,92%	304	37	0
12	54601018	CHSLD Vigi Notre-Dame de Lourdes	449	2,75%	276	173	0
somme 12			95 253	3,41%	46 920	49 191	41

% d'hres supplémentaires moyen de 1985-1986 à 1995-1996 : 1,71%  
Hres rég travaillées moyenne infirmières en 2004-2005 : 1212,25

REGION	ETAB	nom étab	Heures supplémentaires en 2004-2005	% heures supplémentaires en 2004-2005	heures supplémentaires si 1,71%	heures supplémentaires excédentaires	Hres excédentaires en équivalent infirmières moyenne (/1212,25):
13	11042405	CJ de Laval	17	0,24%	120	-	0
13	11044344	CSSS de Laval	74 289	4,41%	28 033	46 256	38
13	11097029	Hôpital juif de réadaptation	1 584	1,74%	1 555	28	0
13	12693693	CHSLD St-Jude Inc.	370	1,47%	432	-	0
13	12825188	Résidence Riviera Inc.	801	4,38%	304	497	0
13	13625587	Manoir St-Patrice Inc.	757	3,48%	365	392	0
13	14665160	Agence de Laval	31	0,91%	59	-	0
13	21491477	Centre St-François Inc.	81	0,76%	183	-	0
13	21491667	CRDI Normand-Laramée	351	3,61%	163	188	0
13	51223204	CHSLD Vigi l'Orchidée blanche	176	0,82%	372	-	0
13	53956983	Centre gériatrique le Bel Âge de Fabre	358	2,87%	211	147	0
somme 13			78 814	4,13%	31 798	47 508	39
REGION	ETAB	nom étab	Heures supplémentaires en 2004-2005	% heures supplémentaires en 2004-2005	heures supplémentaires si 1,71%	heures supplémentaires excédentaires	Hres excédentaires en équivalent infirmières moyenne (/1212,25):
14	11042595	CJ de Lanaudière	-	0,00%	57	-	0
14	11043791	CHSLD de la Côte Boisée Inc.	113	0,36%	539	-	0
14	11044203	CSSS du Sud de Lanaudière	51 143	4,82%	17 573	33 570	28
14	11044435	CSSS du Nord de Lanaudière	44 714	3,74%	20 007	24 707	20
14	12653192	CHSLD Heather Inc.	161	0,86%	325	-	0
14	14665152	Agence de Lanaudière	14	0,13%	182	-	0
14	28523553	CHSLD Le Château Inc.	564	5,00%	186	377	0
14	51223337	CHSLD Vigi Yves-Blais	811	4,56%	295	516	0
somme 14			97 520	4,15%	39 165	59 170	49

% d'hres supplémentaires moyen de 1985-1986 à 1995-1996 : 1,71%  
Hres rég travaillées moyenne infirmières en 2004-2005 : 1212,25

REGION	ETAB	nom étab	Heures supplémentaires en 2004-2005	% heures supplémentaires en 2004-2005	heures supplémentaires si 1,71%	heures supplémentaires excédentaires	Hres excédentaires en équivalent infirmières moyenne (/1212,25):
15	11043544	CSSS des Pays-D'en-Haut	1 148	2,19%	891	258	0
15	11043692	CHSLD Villa Soleil	62	0,28%	387	-	0
15	11043940	CSSS de Thérèse-de-Blainville	6 532	3,22%	3 411	3 122	3
15	11044013	CSSS des Sommets	17 852	6,00%	4 867	12 985	11
15	11044138	CSSS d'Antoine-Labelle	22 587	7,15%	5 102	17 485	14
15	11044443	CSSS Lac-des-Deux-Montagnes	29 902	5,09%	9 710	20 192	17
15	11044450	CSSS Rivière-du-Nord / Nord-de-Mirabel	45 138	5,05%	14 780	30 358	25
15	12704573	Résidence de Lachute	30	0,46%	113	-	0
15	12979662	Pavillon Ste-Marie Inc.	158	1,53%	177	-	0
15	13475215	CHSLD Deux-Montagnes Inc.	16	0,09%	306	-	0
15	13508718	CSSS d'Argenteuil	7 691	5,53%	2 284	5 407	4
15	14665277	Agence des Laurentides	-	0,00%	27	-	0
15	16273500	Centre André-Boudreau	-	0,00%	82	-	0
15	21491675	CJ des Laurentides	6	0,19%	54	-	0
15	21491725	Centre Du Florès	108	3,81%	47	60	0
somme 15			131 232	5,13%	42 237	89 868	74

% d'hres supplémentaires moyen de 1985-1986 à 1995-1996 : 1,71%  
Hres rég travaillées moyenne infirmières en 2004-2005 : 1212,25

REGION	ETAB	nom étab	Heures supplémentaires en 2004-2005	% heures supplémentaires en 2004-2005	heures supplémentaires si 1,71%	heures supplémentaires excédentaires	Hres excédentaires en équivalent infirmières moyenne (/1212,25):
16	11042330	CJ de la Montérégie	46	1,14%	69	-	0
16	11042983	CRDI Montérégie-est	-	0,00%	136	-	0
16	11043205	Réadaptation du Sud-ouest et du Renfort	295	3,94%	125	170	0
16	11044534	CSSS Pierre-Boucher	31 149	2,99%	17 586	13 563	11
16	11044542	CSSS Haut-Richelieu-Rouville	33 748	3,49%	16 228	17 520	14
16	11044559	CSSS Champlain	3 476	1,84%	3 229	247	0
16	11044567	CSSS de Sorel-Tracy	27 370	5,93%	7 548	19 822	16
16	11044575	CSSS du Suroît	49 248	8,97%	8 698	40 550	33
16	11044583	CSSS Jardins-Roussillon	34 681	5,17%	11 066	23 615	19
16	11044591	CSSS la Pommeraie	11 934	3,35%	5 987	5 947	5
16	11044609	CSSS Richelieu-Yamaska	31 276	3,47%	15 126	16 150	13
16	11044617	CSSS de Vaudreuil-Soulanges	2 380	2,12%	1 912	468	0
16	12291761	Pavillon Foster	20	0,36%	96	-	0
16	12363412	CSSS du Haut-Saint-Laurent	3 452	3,37%	1 720	1 731	1
16	12399044	CSSS de la Haute-Yamaska	27 094	5,00%	8 963	18 132	15
16	12464327	CH Rive-sud Inc.	161	1,68%	164	-	0
16	12713160	CHSLD Jean-Louis Lapierre Inc.	223	1,42%	268	-	0
16	13224969	Hôpital Charles-LeMoine	62 125	5,18%	19 780	42 345	35
16	13578448	Accueil du Rivage Inc.	246	3,12%	133	113	0
16	14665285	Agence de la Montérégie	-	0,00%	173	-	0
16	18419234	Florence Groulx Inc.	559	5,56%	165	394	0
16	23121643	Le Virage - CR alcoolisme et toxicomanie	347	3,33%	175	171	0
16	27368703	CA Marcelle Ferron Inc.	1 102	2,81%	664	438	0
16	28609360	Résidence Sorel-Tracy Inc.	798	3,77%	355	443	0
16	51223345	CHSLD Vigi Brossard	331	2,18%	258	73	0
16	51225993	Centre gériatrique Courville	182	3,38%	91	91	0
16	54661442	CHSLD Vigi Montérégie	657	6,48%	165	492	0
16	54982830	Centre Champlain - Châteauguay	344	1,68%	351	-	0
16	54982855	Centre Champlain - Beloeil	53	0,55%	168	-	0



% d'hres supplémentaires moyen de 1985-1986 à 1995-1996 : 1,71%  
 Hres rég travaillées moyenne infirmières en 2004-2005 : 1212,25

REGION	ETAB	nom étab	Heures supplémentaires en 2004-2005	% heures supplémentaires en 2004-2005	heures supplémentaires si 1,71%	heures supplémentaires excédentaires	Hres excédentaires en équivalent infirmières moyenne (/1212,25):
somme 16			323 294	4,43%	121 399	202 473	167

% d'hres supplémentaires moyen de 1985-1986 à 1995-1996 : 1,71%  
Hres rég travaillées moyenne infirmières en 2004-2005 : 1212,25

REGION	ETAB	nom étab	Heures supplémentaires en 2004-2005	% heures supplémentaires en 2004-2005	heures supplémentaires si 1,71%	heures supplémentaires excédentaires	Hres excédentaires en équivalent infirmières moyenne (/1212,25):
17	12730628	CS Tulattavik de l'Ungava	15 171	19,54%	1 087	14 084	12
17	14665293	Régie régionale du Nunavik	311	5,27%	97	214	0
17	18456327	CS Inuulitsivik	26 058	19,60%	1 860	24 198	20
somme 17			41 540	19,19%	3 044	38 496	32

REGION	ETAB	nom étab	Heures supplémentaires en 2004-2005	% heures supplémentaires en 2004-2005	heures supplémentaires si 1,71%	heures supplémentaires excédentaires	Hres excédentaires en équivalent infirmières moyenne (/1212,25):
18	16258899	Conseil Cri de SSS de la Baie James	18 483	10,32%	2 794	15 689	13
somme 18			18 483	10,32%	2 794	15 689	13
Total			2 832 549	4,40%	1 069 728	1 777 065	1 466

La sommes des pénuries des établissements est différente de la pénurie provinciale qui est de 1454 étant donné que les établissements qui obtenaient des pénuries négatives ont été ajustées à 0.

---

## ÉTUDE DES CRÉDITS 2006-2007

### MINISTÈRE DE LA SANTÉ ET DES SERVICES SOCIAUX

– Réponses aux questions particulières –

---

#### RÉPONSE NO 56

Dans le cadre des plans régionaux d'effectifs médicaux (PREM) 2006 en spécialité une évaluation des besoins a été produite par la Fédération des médecins spécialistes du Québec (FMSQ) et transmise, à titre indicatif, du ministère de la Santé et des Services sociaux aux agences de la santé et des services sociaux pour la validation notamment au chapitre de la capacité d'accueil. Ces besoins d'effectifs médicaux spécialisés par établissement sont plus élevés que ceux autorisés par le ministre dans les plans d'effectifs médicaux (PEM) 2006 (voir question 61).

En omnipratique, l'évaluation des besoins s'appuie sur une approche méthodique plus solide convenue avec la Fédération des médecins omnipraticiens du Québec (FMOQ) dans le cadre des travaux du Comité de gestion des effectifs médicaux et pour 2006 ces besoins pour l'ensemble du Québec ont été établis à 7952 médecins omnipraticiens équivalent temps plein (ETP) comparativement à une disponibilité de 7191 (ETP) confirmant ainsi un écart de 761 ETP (voir question 60 tableau : Ajout brut et de l'Ajout net des médecins omnipraticiens en 2006, colonnes A, B, C).

QUESTION PARTICULIÈRE NO 56 - ANNEXE

RÉGION	SPECIALITÉ	À recruter en fonction des besoins *
--------	------------	--------------------------------------

R01  
BAS-ST-LAURENT

spécialités de base	
anatomo-pathologie	0
anesthésiologie	3
chirurgie générale	1
chirurgie vasculaire	1
médecine interne	13
obstétrique-gynécologie	0
pédiatrie générale	1
pédo-psychiatrie	1
psychiatrie adulte	2
radiologie diagnostique	6
<b>Total spécialités de base</b>	<b>28</b>

autres spécialités	
allergie-immunologie	2
biochimie médicale	0
cardiologie	1
chirurgie orthopédique	1
chirurgie plastique	2
dermatologie	1
endocrinologie	1
gastro-entérologie	0
gériatrie	2
hématologie	1
médecine d'urgence	4
médecine nucléaire	2
microbiologie	1
néphrologie	2
neurologie	2
ophtalmologie	1
oto-rhino-laryngologie	0
physiatrie	1
pneumologie	2
radio-oncologie	1
rhumatologie	1
santé communautaire	1
urologie	1
<b>Total autres spécialités</b>	<b>30</b>

**Total BAS-ST-LAURENT 58**

RÉGION	SPECIALITÉ	À recruter en fonction des besoins *
--------	------------	--------------------------------------

R02  
SAGUENAY LAC-ST-JEAN

spécialités de base	
anatomo-pathologie	0
anesthésiologie	3
chirurgie générale	0
chirurgie vasculaire	0
médecine interne	20
obstétrique-gynécologie	1
pédiatrie générale	9
pédo-psychiatrie	2
psychiatrie adulte	12
radiologie diagnostique	7
<b>Total spécialités de base</b>	<b>54</b>

autres spécialités	
allergie-immunologie	1
biochimie médicale	0
cardiologie	0
CCVT	0
chirurgie orthopédique	1
chirurgie plastique	1
dermatologie	2
endocrinologie	3
gastro-entérologie	2
génétique médicale	0
gériatrie	2
hématologie	2
médecine d'urgence	4
médecine nucléaire	1
microbiologie	0
néphrologie	0
neuro-chirurgie	2
neurologie	3
ophtalmologie	5
oto-rhino-laryngologie	1
physiatrie	2
pneumologie	3
radio-oncologie	0
rhumatologie	2
santé communautaire	6
urologie	1
<b>Total autres spécialités</b>	<b>44</b>

**Total SAGUENAY LAC-ST-JEAN 98**

\* Selon les besoins identifiés par la FMSQ et à être validés.

QUESTION PARTICULIÈRE NO 56 - ANNEXE

RÉGION	SPECIALITÉ	À recruter en fonction des besoins *
--------	------------	--------------------------------------

R03

QUÉBEC

spécialités de base		
	anatomo-pathologie	2
	anesthésiologie	5
	chirurgie générale	5
	chirurgie pédiatrique	0
	chirurgie thoracique	0
	chirurgie vasculaire	1
	médecine interne	9
	obstétrique-gynécologie	3
	pédiatrie générale	6
	pédiatrie mal infectieuses	1
	pédiatrie néonatalogie	1
	pédiatrie soins intensifs	0
	pédiatrie urgence	1
	pédo-psychiatrie	7
	psychiatrie adulte	6
	radiologie diagnostique	3
Total spécialités de base		50

autres spécialités		
	allergie-immunologie	10
	biochimie médicale	2
	cardiologie	6
	cardiologie pédiatrique	1
	CCVT	0
	chirurgie orthopédique	1
	chirurgie plastique	0
	dermatologie	5
	endocrinologie	3
	endocrinologie pédiatrique	0
	gastro pédiatrique	1
	gastro-entérologie	1
	génétique médicale	0
	génétique pédiatrique	4
	gériatrie	10
	hématologie	4
	hématologie pédiatrique	1
	médecine d'urgence	12
	médecine nucléaire	6
	microbiologie	5
	néphrologie	0
	néphrologie pédiatrique	1
	neuro-chirurgie	1
	neurologie	0
	neurologie pédiatrique	1
	ophtalmologie	7
	oto-rhino-laryngologie	7
	physiatrie	2
	pneumologie	3
	pneumologie pédiatrique	1
	radio-oncologie	5
	rhumatologie	2
	rhumatologie pédiatrique	1
	santé communautaire	26
	urologie	4
Total autres spécialités		133

Total QUÉBEC 183

RÉGION	SPECIALITÉ	À recruter en fonction des besoins *
--------	------------	--------------------------------------

R04

MAURICIE-CENTRE-DU-QUÉBEC

spécialités de base		
	anatomo-pathologie	0
	anesthésiologie	0
	chirurgie générale	3
	chirurgie vasculaire	0
	médecine interne	10
	obstétrique-gynécologie	2
	pédiatrie générale	4
	pédo-psychiatrie	9
	psychiatrie adulte	29
	radiologie diagnostique	4
Total spécialités de base		61

autres spécialités		
	allergie-immunologie	2
	biochimie médicale	1
	cardiologie	3
	chirurgie orthopédique	3
	chirurgie plastique	2
	dermatologie	5
	endocrinologie	3
	gastro-entérologie	1
	gériatrie	7
	hématologie	0
	médecine d'urgence	6
	médecine nucléaire	2
	microbiologie	1
	néphrologie	1
	neuro-chirurgie	0
	neurologie	0
	ophtalmologie	6
	oto-rhino-laryngologie	0
	physiatrie	2
	pneumologie	4
	radio-oncologie	2
	rhumatologie	3
	santé communautaire	6
	urologie	-1
Total autres spécialités		59

Total MAURICIE-CENTRE-DU-QUÉBEC 120

\* Selon les besoins identifiés par la FMSQ et à être validés.

QUESTION PARTICULIÈRE NO 56 - ANNEXE

RÉGION	SPECIALITÉ	À recruter en fonction des besoins *
--------	------------	--------------------------------------

R05  
ESTRIE

spécialités de base	
anatomo-pathologie	0
anesthésiologie	2
chirurgie générale	2
chirurgie pédiatrique	0
chirurgie thoracique	0
chirurgie vasculaire	1
médecine interne	1
obstétrique-gynécologie	1
pédiatrie générale	0
pédiatrie mal infectieuses	0
pédiatrie néonatalogie	0
pédiatrie soins intensifs	0
pédiatrie urgence	0
pédo-psychiatrie	3
psychiatrie adulte	13
radiologie diagnostique	1
<b>Total spécialités de base</b>	<b>24</b>

autres spécialités	
allergie pédiatrique	2
allergie-immunologie	1
biochimie médicale	0
cardiologie	0
cardiologie pédiatrique	1
CCVT	0
chirurgie orthopédique	0
chirurgie plastique	0
dermatologie	3
dermatologie pédiatrique	1
endocrinologie	0
endocrinologie pédiatrique	1
gastro pédiatrique	1
gastro-entérologie	0
génétique médicale	6
génétique pédiatrique	0
gériatrie	6
hématologie	0
hématologie pédiatrique	3
médecine d'urgence	10
médecine nucléaire	1
microbiologie	1
néphrologie	0
néphrologie pédiatrique	1
neuro-chirurgie	0
neurologie	0
neurologie pédiatrique	2
ophtalmologie	2
oto-rhino-laryngologie	1
physiatrie	2
pneumologie	0
pneumologie pédiatrique	1
radio-oncologie	4
rhumatologie	3
rhumatologie pédiatrique	1
santé communautaire	2
urologie	1
<b>Total autres spécialités</b>	<b>57</b>

**Total ESTRIE 81**

RÉGION	SPECIALITÉ	À recruter en fonction des besoins *
--------	------------	--------------------------------------

R06  
MONTREAL

spécialités de base	
anatomo-pathologie	6
anesthésiologie	29
anesthésiologie pédiatrique	0
chirurgie générale	5
chirurgie pédiatrique	0
chirurgie thoracique	1
chirurgie vasculaire	1
médecine interne	18
obstétrique-gynécologie	10
pédiatrie générale	9
pédiatrie mal infectieuses	0
pédiatrie néonatalogie	9
pédiatrie soins intensifs	4
pédiatrie urgence	10
pédo-psychiatrie	5
psychiatrie adulte	11
radiologie diagnostique	15
<b>Total spécialités de base</b>	<b>133</b>

autres spécialités	
allergie pédiatrique	2
allergie-immunologie	16
biochimie médicale	1
cardiologie	21
cardiologie pédiatrique	6
CCVT	1
chirurgie orthopédique	11
chirurgie plastique	10
dermatologie	12
dermatologie pédiatrique	0
endocrinologie	6
endocrinologie pédiatrique	6
gastro pédiatrique	4
gastro-entérologie	10
génétique médicale	3
génétique pédiatrique	8
gériatrie	20
hématologie	10
hématologie pédiatrique	4
médecine d'urgence	51
médecine d'urgence péd	2
médecine nucléaire	9
microbiologie	14
microbiologie pédiatrique	1
néphrologie	10
néphrologie pédiatrique	4
neuro-chirurgie	5
neurologie	6
neurologie pédiatrique	6
ophtalmologie	9
oto-rhino-laryngologie	5
physiatrie	5
pneumologie	12
pneumologie pédiatrique	10
radio-oncologie	19
rhumatologie	8
rhumatologie pédiatrique	5
santé communautaire	0
Soins intensifs	0
urologie	7
<b>Total autres spécialités</b>	<b>339</b>

**Total MONTREAL 472**

\* Selon les besoins identifiés par la FMSQ et à être validés.

QUESTION PARTICULIÈRE NO 56 - ANNEXE

RÉGION	SPECIALITÉ	À recruter en fonction des besoins *
--------	------------	--------------------------------------

**R07**  
**OUTAOUAIS**

spécialités de base		
	anatomo-pathologie	1
	anesthésiologie	0
	chirurgie générale	0
	chirurgie thoracique	0
	chirurgie vasculaire	0
	médecine interne	8
	obstétrique-gynécologie	5
	pédiatrie générale	1
	pédo-psychiatrie	2
	psychiatrie adulte	16
	radiologie diagnostique	2
<b>Total spécialités de base</b>		<b>35</b>

autres spécialités		
	allergie-immunologie	1
	biochimie médicale	0
	cardiologie	3
	chirurgie orthopédique	1
	chirurgie plastique	0
	dermatologie	2
	endocrinologie	3
	gastro-entérologie	0
	gériatrie	3
	hématologie	2
	médecine d'urgence	5
	médecine nucléaire	0
	microbiologie	0
	néphrologie	1
	neuro-chirurgie	0
	neurologie	0
	ophtalmologie	0
	oto-rhino-laryngologie	1
	physiatrie	1
	pneumologie	3
	radio-oncologie	0
	rhumatologie	1
	santé communautaire	7
	urologie	0
<b>Total autres spécialités</b>		<b>34</b>

<b>Total OUTAOUAIS</b>	<b>69</b>
------------------------	-----------

RÉGION	SPECIALITÉ	À recruter en fonction des besoins *
--------	------------	--------------------------------------

**R08**  
**ABITIBI-TÉMISCAMINGUE**

spécialités de base		
	anatomo-pathologie	0
	anesthésiologie	3
	chirurgie générale	4
	médecine interne	7
	obstétrique-gynécologie	1
	pédiatrie générale	3
	pédo-psychiatrie	2
	psychiatrie adulte	4
	radiologie diagnostique	4
<b>Total spécialités de base</b>		<b>28</b>

autres spécialités		
	allergie-immunologie	1
	cardiologie	2
	chirurgie orthopédique	1
	chirurgie plastique	1
	dermatologie	3
	gastro-entérologie	0
	gériatrie	2
	hématologie	0
	médecine d'urgence	0
	médecine nucléaire	1
	microbiologie	1
	néphrologie	3
	neurologie	1
	ophtalmologie	2
	oto-rhino-laryngologie	1
	physiatrie	2
	pneumologie	1
	rhumatologie	1
	santé communautaire	2
	urologie	0
<b>Total autres spécialités</b>		<b>25</b>

<b>Total ABITIBI-TÉMISCAMINGUE</b>	<b>53</b>
------------------------------------	-----------

\* Selon les besoins identifiés par la FMSQ et à être validés.

QUESTION PARTICULIÈRE NO 56 - ANNEXE

RÉGION	SPÉCIALITÉ	À recruter en fonction des besoins *
<b>R09</b>		
<b>CÔTE-NORD</b>		
	spécialités de base	
	anatomo-pathologie	1
	anesthésiologie	1
	chirurgie générale	1
	médecine interne	3
	obstétrique-gynécologie	1
	pédiatrie générale	1
	pédo-psychiatrie	1
	psychiatrie adulte	7
	radiologie diagnostique	2
	<b>Total spécialités de base</b>	<b>18</b>
	autres spécialités	
	biochimie médicale	1
	cardiologie	1
	chirurgie orthopédique	1
	dermatologie	1
	gastro-entérologie	0
	gériatrie	1
	médecine nucléaire	0
	microbiologie	1
	néphrologie	0
	neurologie	1
	ophtalmologie	2
	oto-rhino-laryngologie	0
	physiatrie	2
	pneumologie	0
	rhumatologie	0
	santé communautaire	0
	urologie	1
	<b>Total autres spécialités</b>	<b>12</b>
<b>Total CÔTE-NORD</b>		<b>30</b>

RÉGION	SPÉCIALITÉ	À recruter en fonction des besoins *
<b>R10</b>		
<b>Nord-du-Québec</b>		
	spécialités de base	
	anesthésiologie	1
	chirurgie générale	0
	médecine interne	2
	psychiatrie adulte	4
	radiologie diagnostique	0
	<b>Total spécialités de base</b>	<b>7</b>
	autres spécialités	
	santé communautaire	0
	<b>Total autres spécialités</b>	<b>0</b>
<b>Total Nord-du-Québec</b>		<b>7</b>

\* Selon les besoins identifiés par la FMSQ et à être validés.



QUESTION PARTICULIÈRE NO 56 - ANNEXE

RÉGION	SPECIALITÉ	À recruter en fonction des besoins
--------	------------	------------------------------------

R11  
GASPÉSIE-ÎLES

spécialités de base		
	anatomo-pathologie	1
	anesthésiologie	3
	chirurgie générale	0
	médecine interne	5
	obstétrique-gynécologie	1
	pédiatrie générale	3
	pédo-psychiatrie	2
	psychiatrie adulte	4
	radiologie diagnostique	4
Total spécialités de base		23

autres spécialités		
	chirurgie orthopédique	0
	dermatologie	0
	gastro-entérologie	3
	gériatrie	2
	médecine nucléaire	1
	ophtalmologie	3
	oto-rhino-laryngologie	0
	rhumatologie	0
	santé communautaire	0
Total autres spécialités		9

Total GASPÉSIE-ÎLES 32

RÉGION	SPECIALITÉ	À recruter en fonction des besoins
--------	------------	------------------------------------

R12  
CHAUDIÈRE-APPALACHES

spécialités de base		
	anatomo-pathologie	1
	anesthésiologie	3
	chirurgie générale	0
	médecine interne	10
	obstétrique-gynécologie	2
	pédiatrie générale	3
	pédo-psychiatrie	4
	psychiatrie adulte	13
	radiologie diagnostique	2
Total spécialités de base		38

autres spécialités		
	biochimie médicale	0
	cardiologie	3
	chirurgie orthopédique	1
	chirurgie plastique	1
	dermatologie	5
	endocrinologie	2
	gastro-entérologie	1
	gériatrie	4
	hématologie	0
	médecine d'urgence	4
	médecine nucléaire	1
	microbiologie	0
	néphrologie	3
	neurologie	1
	ophtalmologie	3
	oto-rhino-laryngologie	1
	physiatrie	1
	pneumologie	0
	rhumatologie	4
	santé communautaire	4
	urologie	2
Total autres spécialités		41

Total CHAUDIÈRE-APPALACHES 79

\* Selon les besoins identifiés par la FMSQ et à être validés.

QUESTION PARTICULIÈRE NO 56 - ANNEXE

RÉGION	SPECIALITÉ	À recruter en fonction des besoins *
--------	------------	--------------------------------------

R13

LAVAL

spécialités de base

anatomo-pathologie	1
anesthésiologie	0
chirurgie générale	0
chirurgie vasculaire	1
médecine interne	4
obstétrique-gynécologie	0
pédiatrie générale	4
pédo-psychiatrie	0
psychiatrie adulte	4
radiologie diagnostique	1

Total spécialités de base 15

autres spécialités

allergie-immunologie	3
biochimie médicale	1
cardiologie	1
chirurgie orthopédique	1
chirurgie plastique	2
dermatologie	3
endocrinologie	2
gastro-entérologie	0
gériatrie	5
hématologie	1
médecine d'urgence	5
médecine nucléaire	1
microbiologie	2
néphrologie	1
neurologie	2
ophtalmologie	1
oto-rhino-laryngologie	0
physiatrie	2
pneumologie	0
rhumatologie	2
santé communautaire	3
urologie	2

Total autres spécialités 40

Total LAVAL 55

RÉGION	SPECIALITÉ	À recruter en fonction des besoins *
--------	------------	--------------------------------------

R14

LANAUDIÈRE

spécialités de base

anatomo-pathologie	1
anesthésiologie	0
chirurgie générale	0
chirurgie thoracique	0
chirurgie vasculaire	0
médecine interne	9
obstétrique-gynécologie	0
pédiatrie générale	3
pédo-psychiatrie	11
psychiatrie adulte	10
radiologie diagnostique	4

Total spécialités de base 38

autres spécialités

biochimie médicale	0
cardiologie	2
chirurgie orthopédique	2
chirurgie plastique	1
dermatologie	3
endocrinologie	0
gastro-entérologie	0
gériatrie	4
hématologie	1
médecine d'urgence	3
médecine nucléaire	1
microbiologie	2
néphrologie	1
neurologie	3
ophtalmologie	0
oto-rhino-laryngologie	0
physiatrie	3
pneumologie	2
rhumatologie	1
santé communautaire	7
urologie	0

Total autres spécialités 36

Total LANAUDIÈRE 74

\* Selon les besoins identifiés par la FMSQ et à être validés.

QUESTION PARTICULIÈRE NO 56 - ANNEXE

RÉGION	SPECIALITÉ	A recruter en fonction des besoins
--------	------------	------------------------------------

R15  
LAURENTIDES

spécialités de base		
	anatomo-pathologie	1
	anesthésiologie	1
	chirurgie générale	0
	chirurgie thoracique	0
	chirurgie vasculaire	1
	médecine interne	12
	obstétrique-gynécologie	0
	pédiatrie générale	0
	pédo-psychiatrie	10
	psychiatrie adulte	31
	radiologie diagnostique	3
Total spécialités de base		59

autres spécialités		
	biochimie médicale	1
	cardiologie	0
	chirurgie orthopédique	1
	chirurgie plastique	2
	dermatologie	4
	gastro-entérologie	2
	gériatrie	6
	hématologie	1
	médecine d'urgence	7
	médecine nucléaire	4
	microbiologie	2
	néphrologie	0
	neurologie	1
	ophtalmologie	1
	oto-rhino-laryngologie	0
	physiatrie	2
	pneumologie	1
	rhumatologie	0
	santé communautaire	0
	urologie	0
Total autres spécialités		35

Total LAURENTIDES 94

RÉGION	SPECIALITÉ	A recruter en fonction des besoins
--------	------------	------------------------------------

R16  
MONTÉRÉGIE

spécialités de base		
	anatomo-pathologie	5
	anesthésiologie	5
	chirurgie générale	4
	chirurgie thoracique	0
	chirurgie vasculaire	0
	médecine interne	20
	obstétrique-gynécologie	3
	pédiatrie générale	8
	pédo-psychiatrie	18
	psychiatrie adulte	66
	radiologie diagnostique	4
Total spécialités de base		133

autres spécialités		
	allergie-immunologie	3
	biochimie médicale	2
	cardiologie	3
	CCVT	0
	chirurgie orthopédique	4
	chirurgie plastique	0
	dermatologie	6
	endocrinologie	2
	gastro-entérologie	2
	gériatrie	11
	hématologie	3
	médecine d'urgence	7
	médecine nucléaire	5
	microbiologie	5
	néphrologie	4
	neuro-chirurgie	2
	neurologie	6
	ophtalmologie	3
	oto-rhino-laryngologie	2
	physiatrie	4
	pneumologie	3
	radio-oncologie	0
	rhumatologie	0
	santé communautaire	0
	Soins intensifs	0
	urologie	0
Total autres spécialités		77

Total MONTÉRÉGIE 210

RÉGION	SPECIALITÉ	A recruter en fonction des besoins
--------	------------	------------------------------------

R18  
Terres-Cris-de-la-Baie-James

spécialités de base		
	anesthésiologie	0
	chirurgie générale	0
	médecine interne	0
	pédo-psychiatrie	0
	psychiatrie adulte	0
Total spécialités de base		0

autres spécialités		
	santé communautaire	0
Total autres spécialités		0

Total Terres-Cris-de-la-Baie-James 0

\* Selon les besoins identifiés par la FMSQ et à être validés.

---

**ÉTUDE DES CRÉDITS 2006-2007**

**MINISTÈRE DE LA SANTÉ ET DES SERVICES SOCIAUX**

*Réponses aux questions particulières - Santé -*

---

**QUESTION NO 57**

Crédits affectés à la rémunération du personnel infirmier (auxiliaire, technicienne, bachelière) du réseau de la santé et des services sociaux en 2005-2006.

Question 57

Crédits affectés à la rémunération du personnel infirmier (auxiliaire, technicienne, bachelière) du réseau de la santé et des services sociaux en 2005-2006.

Réponse à la question 57

- Il n'y a pas de répartition spécifique des crédits par catégorie d'emploi. Toutefois, on connaît les coûts de la rémunération globale pour l'année 2004-2005 (en millions de \$).
- Les données disponibles représentent les coûts pour l'année financière 2004-2005. Il est possible de faire une projection estimative pour l'année 2005-2006.

	2004-2005 (en millions)	projection 2005-2006 (en millions)
Infirmières techniciennes	2 023 \$	2 059 \$
Infirmières bachelières	775 \$	840 \$
Infirmières auxiliaires	500 \$	505 \$
	<u>3 298 \$</u>	<u>3 404 \$</u>

Note:  
La projection pour 2005-2006 tient compte de l'augmentation de l'effectif et des coûts de système.

---

**ÉTUDE DES CRÉDITS 2006-2007**

**MINISTÈRE DE LA SANTÉ ET DES SERVICES SOCIAUX**

*Réponses aux questions particulières - Santé -*

---

**QUESTION NO 58**

Indiquer le coût de formation pour une infirmière au collégial et à l'université. Spécifier pour la formation d'une infirmière praticienne.

---

**RÉPONSE NO 58**

La réponse à cette question est fournie par le ministère de l'Éducation.

---

ÉTUDE DES CRÉDITS 2006-2007

MINISTÈRE DE LA SANTÉ ET DES SERVICES SOCIAUX

*Réponses aux questions particulières - Santé -*

---

QUESTION NO 59

Nombre d'infirmières à temps plein et nombre à temps partiel dans le réseau de la santé et des services sociaux en 2005-2006.

**Question 59:** Nombre d'infirmières à temps plein et nombre à temps partiel dans le réseau de la santé et des services sociaux en 2005-2006.

Les données 2005-2006 seront disponibles à l'automne 2006.

Nombre d'infirmières par statut occupationnel pour l'année 2004-2005

	TCR	TP	Total
	En emploi au 31 mars	En emploi au 31 mars	En emploi au 31 mars
ANNÉE 2004-2005	24 922	29 653	54 575

Note: Une infirmière travaillant dans plus d'un établissement sera comptée plus d'une fois.



---

**ÉTUDE DES CRÉDITS 2006-2007**

**MINISTÈRE DE LA SANTÉ ET DES SERVICES SOCIAUX**

*Réponses aux questions particulières - Santé -*

---

**QUESTION NO 61**

Effectifs médicaux, en médecine spécialisée, en place au 31 mars 2006 pour chacune des régions du Québec, écart par rapport aux besoins établis par les établissements, ceux établis par le MSSS et les prévisions du MSSS pour chacune des spécialités pour les prochaines années. Déposer les plans régionaux d'effectifs médicaux pour chacune des régions.

PREM 2006

Bas-St-Laurent				
Spécialité	Effectifs en place mars 2006	PEM autorisé par le MSSS en fonction des ajouts nets PEM 2006	À recruter mars 2006	Besoin FMSQ (à valider)
allergie-immunologie	0	1	1	2
anatomie-pathologie	6	6	0	6
anesthésiologie	16	19	3	19
biochimie médicale	1	1	0	1
cardiologie	5	6	1	6
CCVT				
chirurgie générale	voir tableau CHIRURGIE GENERALE page 8			
chirurgie orthopédique	11	12	1	12
chirurgie plastique	1	2	1	3
dermatologie	3	4	1	4
endocrinologie	1	2	1	2
gastro-entérologie	3	3	0	3
gériatrie	1	2	1	3
hématologie	6	8	2	7
médecine interne	10	15	5	23
médecine nucléaire	2	4	2	4
médecine d'urgence	0	1	1	4
microbiologie	6	7	1	7
néphrologie	1	3	2	3
neurologie	3	5	2	5
neuro-chirurgie				
obstétrique-gynécologie	12	12	0	12
ophtalmologie	8	9	1	9
oto-rhino-laryngologie	5	5	0	5
pédiatrie	12	12	0	13
physiatrie	2	2	0	3
pneumologie	2	3	1	4
psychiatrie	voir tableau PSYCHIATRIE			
radiologie diagnostique	11	13	2	15
radio-oncologie	3	3	0	4
rhumatologie	1	2	1	2
santé communautaire	5	5	0	5
urologie	5	6	1	6
Total spécialités de base	107	119	12	125
TOTAL	182	216	34	230

CHIRURGIE GENERALE

Établissement	Effectifs en place mars-05				PEM 2005 autorisé par le MSSS en fonction des ajouts nets				À recruter mars-05			
	Gén	Vasc	Thor	Ped	Gén	Vasc	Thor	Ped	Gén	Vasc	Thor	Ped
CH de Rimouski	6	0			6	1			0	1		
CH Matane	2				2				0			
CH d'Amqui RFI	1				2				1			
CH Grand-Portage	5				5				0			
Hôp N-D-du-Lac RFI	1				1				0			
Hôp N-D-de-Fatima RFI	2				2				0			
TOTAL BAS-ST-LAURENT	17				19				2			

RFI: RÉSEAU FONCTIONNEL INTÉGRÉ

PSYCHIATRIE

Établissement	Effectifs en place mars-05		PEM 2005 autorisé par le MSSS en fonction des ajouts nets		À recruter mars-05	
	Adulte	Pédo-psy	Adulte	Pédo-psy	Adulte	Pédo-psy
CH de Rimouski	11	2	11	2	0	0
CH Matane						
CH d'Amqui						
CH Grand-Portage	8	2	9	2	1	0
Hôp N-D-du-Lac						
Hôp N-D-de-Fatima						
TOTAL BAS-ST-LAURENT	23		24		1	

Saguenay-Lac-St-Jean				
Spécialité	Effectifs en place mars 2006	PEM autorisé par le MSSS en fonction des ajouts nets PEM 2006	À recruter mars 2006	Besoin FMSQ (à valider)
allergie-immunologie	1	1	0	2
anatomie-pathologie	7	7	0	7
anesthésiologie	23	25	2	26
biochimie médicale	2	2	0	2
cardiologie	8	9	1	8
CCVT	2	2	0	2
chirurgie générale	voir tableau CHIRURGIE GÉNÉRALE page 7			
chirurgie orthopédique	13	14	1	14
chirurgie plastique	3	4	1	4
dermatologie	4	5	1	6
endocrinologie	1	3	2	4
gastro-entérologie	1	3	2	3
gériatrie	0	1	1	0
hématologie	1	2	1	3
médecine interne	3	6	3	5
médecine nucléaire	9	13	4	29
médecine d'urgence	3	4	1	4
microbiologie	3	5	2	7
néphrologie	4	4	0	4
neurologie	4	4	0	4
neuro-chirurgie	3	6	3	6
obstétrique-gynécologie	1	3	2	3
ophtalmologie	13	15	2	14
oto-rhino-laryngologie	7	8	1	12
pédiatrie	6	7	1	7
physiatrie	14	18	4	23
pneumologie	0	1	1	2
psychiatrie	PSYCHIATRIE page 7			
radiologie diagnostique	13	18	5	20
radio-oncologie	4	4	0	4
rhumatologie	0	1	1	2
santé communautaire	1	3	2	7
urologie	6	7	1	7
Total spécialités de base	124	143	20	174
TOTAL	212	262	51	306

## CHIRURGIE GÉNÉRALE

Établissement	Effectifs en place Mars 2005				PEM 2005 autorisé par le MSSS en fonction des ajouts nets				À recruter Mars 2005			
	Gén	Vasc	Thor	Ped	Gén	Vasc	Thor	Ped	Gén	Vasc	Thor	Ped
CH de la Sagamie	9	2			9	3			0	1		
C.S. de Jonquière <sup>RFI</sup>	2				2				0			
Centre le Jeannois (Alma)	3				3				0			
H-D Roberval	3				3				0			
Maria Chapdelaine <sup>RFI</sup>	3				2				-1			
TOTAL SAGUENAY-LAC	22				22				1			

RFI: RÉSEAU FONCTIONNEL INTÉGRÉ

## PSYCHIATRIE

Établissement	Effectifs en place Mars 2005		PEM 2005 autorisé par le MSSS en fonction des ajouts nets		À recruter Mars 2005	
	Adulte	Pédo-psy	Adulte	Pédo-psy	Adulte	Pédo-psy
CH de la Sagamie	15	4	15	5	0	1
C.S. de Jonquière						
Centre le Jeannois (Alma)	3	0	3	0	0	0
H-D Roberval	3	0	3	0	0	0
Maria Chapdelaine (Dolbeau)	0	0	2	0	2	0
TOTAL SAGUENAY-LAC	25		28		3	

PREM 2006

QUÉBEC				
Spécialité	Effectifs en place mars 2006	PEM autorisé par le MSSS en fonction des ajouts nets PEM 2006	À recruter mars 2006	Besoin FMSQ (à valider)
allergie-immunologie	6	7	1	16
anatomie-pathologie	30	30	0	32
anesthésiologie	91	92	1	96
biochimie médicale	15	15	0	17
cardiologie	63	65	3	68
cardiologie pédiatrique	4	5	1	5
CCVT	11	11	0	11
chirurgie générale	VOIR TABLEAU CHIRURGIE GÉNÉRALE			
chirurgie orthopédique	30	31	1	31
chirurgie plastique	14	14	0	14
dermatologie	16	16	1	21
endocrinologie	14	14	0	17
endocrinologie pédiatrique	3	4	1	3
gastro-entérologie	20	21	1	21
gastro-pédiatrique	3	3	0	4
génétique médicale	1	1	0	1
génétique pédiatrique	2	4	2	6
gériatrie	11	12	2	21
hématologie	26	25	0	29
hématologie pédiatrique	3	4	1	4
médecine interne	34	32	0	40
médecine nucléaire	9	12	3	15
médecine d'urgence	20	24	4	32
microbiologie	22	23	1	27
néphrologie	16	17	1	16
néphrologie pédiatrique	2	2	0	3
neurologie	23	23	0	23
neurologie pédiatrique	3	5	2	4
neuro-chirurgie	10	11	1	11
obstétrique-gynécologie	47	47	1	50
ophtalmologie	32	32	0	39
oto-rhino-laryngologie	21	23	3	27
pédiatrie	VOIR TABLEAU PÉDIATRIE			
physiatrie	10	12	2	11
pneumologie	29	30	1	31
pneumologie pédiatrique	3	3	0	4
psychiatrie	VOIR TABLEAU PSYCHIATRIE			
radiologie diagnostique	66	62	1	67
radio-oncologie	14	15	1	19
rhumatologie	7	8	1	9
rhumatologie pédiatrique	1	1	0	2
santé communautaire	18	17	0	44
urologie	14	17	3	17
Total spécialités de base	445	443	9	485
TOTAL	969	999	47	1140

CHIRURGIE GÉNÉRALE

Établissement	Effectifs en place Mars 2005				PEM 2005 autorisé par le MSSS en fonction des ajouts nets				À recruter Mars 2005			
	Gén	Vasc	Thor	Ped	Gén	Vasc	Thor	Ped	Gén	Vasc	Thor	Ped
CHUQ	15	7		2	15	8		2	0	1		0
CHAUQ	14				14				0			
Hôpital Laval	6		4		6		4		0		0	
CH La Malbale <sup>RFI</sup>	0				2				2			
CH Charlevoix <sup>RFI</sup>	2				2				0			
TOTAL QUÉBEC	50				53				3			

RFI: RÉSEAU FONCTIONNEL INTÉGRÉ

PSYCHIATRIE

Établissement	Effectifs en place jan 2006		PREM 2006		À recruter	
	Adulte	Pédo-psy	Adulte	Pédo-psy	Adulte	Pédo-psy
CHUQ	34	19	33	19	VOIR NOTE	
CHAUQ	19	0	19	0		
Hôpital Laval	3	0	3	0		
CH Robert Giffard	40	0	39	0		
CH de la Malbale						
CH Charlevoix	2	0	2	1		
TOTAL QUÉBEC	117		116		2	

Note: Une enveloppe de 5 postes est accordée pour la région de Québec. Trois de ces postes sont réservés pour des médecins psychiatres formés par l'une ou l'autre des facultés de médecine du Québec. Ces postes ont déjà attribués aux docteurs Couture-Trudel, Gagnon et Blain-Brochu. Les deux autres postes sont réservés pour des psychiatres recrutés à titre de médecins sélectionnés détenteurs d'un permis restrictif.

PÉDIATRIE

Établissement	Effectifs en place jan 2006						PEM 2006						À recruter					
	général	urgence	néon	SI	mal infeci	TOTAL	général	urgence	néon	SI	mal infeci	TOTAL	général	urgence	néon	SI	mal infeci	TOTAL
CHUQ	22	0	9	4	2	37	22	0	9	4	2	37	0	0	0	0	0	0
CHAUQ <sup>RFI</sup>	1	0	0	0	0	1	3	0	0	0	0	3	2	0	0	0	0	2
TOTAL QUÉBEC	23	0	9	4	2	38	25	0	9	4	2	40	2	0	0	0	0	2

PREM 2005

Mauricie Centre-du-Québec				
Spécialité	Effectifs en place mars 2006	PEM autorisé par le MSSS en fonction des ajouts nets PEM 2006	À recruter mars 2006	Besoin FMSQ (à valider)
allergie-immunologie	0	1	1	2
anatomie-pathologie	11	12	1	11
anesthésiologie	32	33	1	32
biochimie médicale	0	1	1	1
cardiologie	8	11	3	11
CCVT				
chirurgie générale	voir tableau CHIRURGIE GÉNÉRALE			
chirurgie orthopédique	18	21	3	19
chirurgie plastique	2	3	1	4
dermatologie	3	5	2	8
endocrinologie	3	5	2	6
gastro-entérologie	5	6	1	6
gériatrie	3	4	1	10
hématologie	8	9	1	8
médecine interne	24	29	5	34
médecine nucléaire	8	9	1	10
médecine d'urgence	1	2	1	6
microbiologie	4	5	1	5
néphrologie	7	8	1	8
neurologie	7	6	0	7
neuro-chirurgie	3	3	0	3
obstétrique-gynécologie	22	22	0	23
ophtalmologie	13	15	2	19
oto-rhino-laryngologie	14	14	0	14
pédiatrie	15	19	4	19
physiatrie	1	2	1	3
pneumologie	3	5	2	7
psychiatrie	voir tableau PSYCHIATRIE			
radiologie diagnostique	23	25	2	27
radio-oncologie	4	5	1	6
rhumatologie	4	5	1	7
santé communautaire	5	5	0	11
urologie	9	10	1	8
Total spécialités de base	180	201	21	236
TOTAL	317	365	49	427

CHIRURGIE GÉNÉRALE

Établissement	Effectifs en place jan 2006				PREM 2006				À recruter			
	Gén	Vasc	Thor	Ped	Gén	Vasc	Thor	Ped	Gén	Vasc	Thor	Ped
CHRT	7	4			8	4			1	0		
CHCM (Shawinigan)	5				5				0			
H-D Arthabaska	4				4				0			
Hôp Ste-Croix	4				4				0			
CSSM (La Tuque) RFI	2				2				0			
TOTAL MAURICIE-CENTRE	26				27				1			

RFI: RÉSEAU FONCTIONNEL INTÉGRÉ

PSYCHIATRIE

Établissement	Effectifs en place jan 2006		PREM 2006		À recruter	
	Adulte	Pédo-psy	Adulte	Pédo-psy	Adulte	Pédo-psy
CHRT	6	0	7	1	1	1
CHCM (Shawinigan)	10	1	10	2	0	1
H-D Arthabaska	4	2	6	2	2	0
Hôp Ste-Croix	7	1	7	2	0	1
CSSM (La Tuque)	0	0	1	0	1	0
TOTAL MAURICIE-CENTRE	31		38		7	

PREM 2006

Estrée				
Spécialité	Effectifs en place mars 2006	PEM autorisé par le MSSS en fonction des ajouts nets PEM 2006	A recruter mars 2006	Besoin FMSQ (à valider)
allergie-immunologie	0	1	1	1
allergie pédiatrique	2	2	0	4
anatomie-pathologie	8	9	1	8
anesthésiologie	27	29	2	29
biochimie médicale	5	5	0	5
cardiologie	17	17	0	16
cardiologie pédiatrique	2	2	0	3
CCVT	3	4	1	3
chirurgie générale	voir tableau CHIRURGIE GÉNÉRALE page 6			
chirurgie orthopédique	13	13	0	12
chirurgie plastique	4	4	0	4
dermatologie	4	4	0	7
dermatologie pédiatrique	0	1	0	3
endocrinologie	9	10	1	9
endocrinologie pédiatrique	2	3	1	3
gastro-entérologie	12	13	1	10
gastro pédiatrique	1	1	0	2
génétique médicale	1	1	0	7
génétique pédiatrique	1	3	2	0
gériatrie	7	9	2	13
hématologie	8	9	1	5
hématologie pédiatrique	1	2	1	4
médecine interne	20	21	1	21
médecine nucléaire	6	6	0	7
médecine d'urgence	6	8	2	16
microbiologie	8	9	1	9
néphrologie	9	9	0	7
néphrologie pédiatrique	1	1	0	2
neurologie	11	12	1	10
neurologie pédiatrique	3	4	1	5
neuro-chirurgie	6	6	0	5
obstétrique-gynécologie	15	16	1	16
ophtalmologie	11	12	1	13
oto-rhino-laryngologie	7	8	1	8
pédiatrie	voir tableau PÉDIATRIE page 6			
physiatrie	2	4	2	4
pneumologie	9	10	1	9
pneumologie pédiatrique	3	3	0	4
psychiatrie	voir tableau PSYCHIATRIE page 6			
radiologie diagnostique	23	25	2	24
radio-oncologie	5	5	0	9
rhumatologie	6	8	2	9
rhumatologie pédiatrique	0	1	1	1
santé communautaire	6	7	1	8
urologie	5	6	1	6
Total spécialités de base	155	164	11	176
TOTAL	365	400	37	434

CHIRURGIE GÉNÉRALE

Établissement	Effectifs en place jan 2006				PREM 2006				À recruter			
	Gén	Vasc	Thor	Ped	Gén	Vasc	Thor	Ped	Gén	Vasc	Thor	Ped
CHUS	13	1	2	1	14	1	2	1	1	0	0	0
CH Mégantic <sup>RFI</sup>	2				2				0			
CH-CHSLD Magog <sup>RFI</sup>	2				2				0			
TOTAL ESTRÉE	21				22				1			

RFI: RÉSEAU FONCTIONNEL INTÉGRÉ

PSYCHIATRIE

Établissement	Effectifs en place jan 2006		PREM 2006		À recruter	
	Adulte	Pédo-psy	Adulte	Pédo-psy	Adulte	Pédo-psy
CHUS	25	4	26	4	VOIR NOTE	
CH Mégantic						
CH-CHSLD Magog						
TOTAL ESTRÉE	29		30		3	

Note: Une enveloppe de 4 postes est accordée pour la région de l'Estrée. Deux de ces postes sont réservés pour des médecins psychiatres formés par l'une ou l'autre des facultés de médecine du Québec. Les deux autres postes sont réservés pour des psychiatres recrutés à titre de médecins sélectionnés détenteurs d'un permis restrictif.

PÉDIATRIE

Établissement	Effectifs en place jan 2006						PEM 2006						À recruter					
	générale	urgence	néonatal	SI	mal infec	TOTAL	générale	urgence	néonatal	SI	mal infec	TOTAL	générale	urgence	néonatal	SI	mal infec	TOTAL
CHUS	16	0	5	5		26	16	0	5	4	0	25	0	0	0	-1	0	0

PREM 2006

Montréal				
Spécialité	Effectifs en place mars 2006	PEM autorisé par le MSSS en fonction des ajouts nets PEM 2006	À recruter mars 2006	Besoin FMSQ (à valider)
allergie-immunologie	20	22	2	35
allergie pédiatrique	15	14	0	16
anatomie-pathologie	82	88	6	88
anesthésiologie	196	199	3	222
anesthésiologie pédiatrique	32	33	1	20
biochimie médicale	19	20	1	20
cardiologie	182	182	3	202
cardiologie pédiatrique	14	14	0	20
CCVT	31	33	2	30
chirurgie générale	VOIR TABLEAU CHIRURGIE GÉNÉRALE			
chirurgie orthopédique	85	90	5	91
chirurgie plastique	50	56	6	60
dermatologie	59	60	2	71
dermatologie pédiatrique	9	10	1	9
endocrinologie	82	84	3	82
endocrinologie pédiatrique	11	12	1	17
gastro-entérologie	85	87	2	92
gastro pédiatrique	16	15	0	14
génétique médicale	5	8	3	8
génétique pédiatrique	15	17	2	23
gériatrie	31	33	2	51
hématologie	102	109	7	108
hématologie pédiatrique	21	21	0	24
médecine interne	122	125	3	139
médecine nucléaire	31	37	6	40
médecine d'urgence	48	51	4	100
md d'urgence pédiatrique	3	3	0	0
microbiologie	68	73	6	82
microbiologie pédiatrique	11	11	0	8
néphrologie	76	80	4	81
néphrologie pédiatrique	10	10	0	14
neurologie	99	99	1	95
neurologie pédiatrique	13	12	0	19
neuro-chirurgie	27	31	4	32
obstétrique-gynécologie	156	158	2	165
ophtalmologie	117	118	2	124
oto-rhino-laryngologie	61	65	4	65
pédiatrie	VOIR TABLEAU PÉDIATRIE			
physiatrie	41	42	1	46
pneumologie	96	98	2	107
pneumologie pédiatrique	10	12	2	20
psychiatrie	VOIR TABLEAU PSYCHIATRIE			
radiologie diagnostique	178	181	4	192
radio-oncologie	45	50	5	64
rhumatologie	42	46	4	50
rhumatologie pédiatrique	5	5	0	10
santé communautaire	40	37	0	0
Soins Intensifs	18	n/d	0	n/d
urologie	61	64	3	68
Total spécialités de base	1462	1475	38	1535
TOTAL	3364	3449	129	3702

CHIRURGIE GÉNÉRALE

Établissement	en place				PREM 2006				À recruter			
	Gén	Vasc	Thor	Ped	Gén	Vasc	Thor	Ped	Gén	Vasc	Thor	Ped
CHUM	27	5	5		28	5	6		1	0	1	
CUSM	24	3	2	5	25	3	2	5	1	0	0	0
Hôpital Juif	15	3	0		15	2	0		0	0	0	
Maisonnette-Rosemont	12	3	2		11	3	2		0	0	0	
Sacré-Coeur	10	1	1		10	1	1		0	0	0	
Sainte-Justine	0			8				8				0
CH Fleury	3				3				0			
CH de Verdun	5				5				0			
CSSS de LaSalle et Lachine	7				7				0			
Hôp Jean-Talon	5	1			3	1			0	0		
Hôp Santa Cabrini	5	1			5	1			0	0		
CH St Mary	6	1			6	1			0	0		
Hôp du Lakeshore	6				5				0			
TOTAL MONTREAL		166				164				3		

PSYCHIATRIE

Établissement	Effectifs		PREM 2006		À recruter	
	Adulte	Pédo-psy	Adulte	Pédo-psy	Adulte	Pédo-psy
Mandat régional	2	0	2	0		
CHUM	43	5	46	5		
CUSM	59	21	61	20		
Hôpital Juif	28	4	28	4		
Maisonnette-Rosemont	22	4	22	4		
Sacré-Coeur	39	13	40	13		
Sainte-Justine	0	24	0	24		
Institut de cardiologie	3	0	3	0		
CH Fleury	8	0	7	0		
CH de Verdun	1	0	1	0		
CSSS LaSalle et Lachine	1	0	1	0		
Hôp Jean-Talon	8	3	9	1		
Hôp Santa Cabrini	1	0	1	0		
CH St Mary	11	0	13	0		
Hôp du Lakeshore	11	0	10	0		
Hôp Douglass	30	12	29	12		
Hôp Louis-H. Lafontaine	53	0	54	0		
Institut Pinel	26	1	26	1		
Hôp Rivière-des-Prairies	1	11	0	11		
Inst de gériatrie	2	0	2	0		
Inst de réadaptation	1	0	1	0		
TOTAL MONTREAL	448		451			

Note: Une enveloppe de 11 postes est accordée pour la région de Montréal. Sept de ces postes sont réservés pour des médecins psychiatres formés par l'une ou l'autre des facultés de médecine du Québec. Des quatre postes restants, deux sont réservés pour le réseau du CUSM et deux pour le réseau du CHUM pour des psychiatres recrutés à titre de médecins sélectionnés détenteurs d'un permis restrictif.

PÉDIATRIE

Établissement	Effectifs						PREM 2006						À recruter					
	générale	urgence	néonatal	SI	mal infec	TOTAL	générale	urgence	néonatal	SI	mal infec	TOTAL	générale	urgence	néonatal	SI	mal infec	TOTAL
CUSM	39	27	21	4	1	92	38	27	21	4	1	91	-1	0	0	0	0	-1
Hôpital Sainte-Justine	45	20	10	10	5	90	45	19	9	9	5	87	0	-1	-1	-1	0	-3
Hôpital Général Juif	11		5			16	7		5			12	-4	0	0	0	0	-4
Maisonnette-Rosemont	13		2			15	14		2			16	1	0	0	0	0	1
TOTAL MONTREAL	108	47	38	14	6	213	104	46	37	13	6	206	-4	0	0	0	0	-4

PREM 2006

Outaouais				
Spécialité	Effectifs en place mars 2006	PEM autorisé par le MSSS en fonction des ajouts nets PEM 2006	À recruter mars 2006	Besoin FMSQ (à valider)
allergie-immunologie	1	2	1	2
anatomie-pathologie	3	4	1	4
anesthésiologie	20	22	2	20
biochimie médicale	2	2	0	2
cardiologie	7	8	1	10
CCVT				
chirurgie générale	voir tableau CHIRURGIE GÉNÉRALE			
chirurgie orthopédique	8	10	2	9
chirurgie plastique	4	4	0	4
dermatologie	3	4	1	5
endocrinologie	1	3	2	4
gastro-entérologie	6	6	0	6
gériatrie	0	1	1	3
hématologie	3	5	2	5
médecine interne	6	11	5	14
médecine nucléaire	3	3	0	3
médecine d'urgence	0	0	0	5
microbiologie	2	2	0	2
néphrologie	4	5	1	5
neurologie	6	6	0	6
neuro-chirurgie	2	2	0	2
obstétrique-gynécologie	4	8	4	9
ophtalmologie	7	7	0	7
oto-rhino-laryngologie	5	5	0	6
pédiatrie	12	13	1	13
physiatrie	3	4	1	4
pneumologie	1	2	1	4
psychiatrie	voir tableau PSYCHIATRIE			
radiologie diagnostique	12	12	0	13
radio-oncologie	4	4	0	4
rhumatologie	1	2	1	2
santé communautaire	2	4	2	9
urologie	4	4	0	4
Total spécialités de base	100	119	19	130
TOTAL	182	217	35	246

CHIRURGIE GÉNÉRALE

Établissement	Effectifs en place jan 2006				PREM 2006				À recruter			
	Gén	Vasc	Thor	Ped	Gén	Vasc	Thor	Ped	Gén	Vasc	Thor	Ped
CSSS de Gatineau (CHVO)	10	2	1		10	2	1		0	0	0	0
CSSS de Papineau (Buckingham) <sup>RFI</sup>	2				2				0			
CS Vallée Gatineau (Maniwaki) <sup>RFI</sup>	0				2				2			
CS du Pontiac <sup>RFI</sup>	2				2				0			
TOTAL OUTAOUAIS	17				19				2			

RFI: RÉSEAU FONCTIONNEL INTÉGRÉ

PSYCHIATRIE

Établissement	Effectifs en place jan 2006		PREM 2006		À recruter	
	Adulte	Pédo-psy	Adulte	Pédo-psy	Adulte	Pédo-psy
CSSS de Gatineau (CHVO)						
CH Pierre Janet	22	7	25	8	3	1
TOTAL OUTAOUAIS	29		33		1	



PREM 2006

Abitibi-Témiscamingue				
Spécialité	Effectifs en place mars 2006	PEM autorisé par le MSSS en fonction des ajouts nets PEM 2006	À recruter mars 2006	Besoin FMSQ (à valider)
allergie-immunologie	1	1	0	2
anatomie-pathologie	4	5	1	2
anesthésiologie	16	18	3	18
biochimie médicale	0	0	0	0
cardiologie	1	3	2	3
CCVT				
chirurgie générale	voir tableau CHIRURGIE GÉNÉRALE			
chirurgie orthopédique	5	6	1	6
chirurgie plastique	1	2	1	2
dermatologie	1	3	2	4
endocrinologie				
gastro-entérologie	3	3	0	3
gériatrie	0	1	1	2
hématologie	1	1	0	1
médecine interne	11	15	4	18
médecine nucléaire	0	1	1	1
médecine d'urgence	2	2	0	2
microbiologie	0	0	0	0
néphrologie	0	2	2	3
neurologie	4	4	0	5
neuro-chirurgie				
obstétrique-gynécologie	9	12	3	10
ophtalmologie	2	4	2	4
oto-rhino-laryngologie	3	3	0	4
pédiatrie	13	16	3	16
physiatrie	0	1	1	2
pneumologie	3	3	0	3
psychiatrie	voir tableau PSYCHIATRIE			
radiologie diagnostique	6	8	2	9
radio-oncologie				
rhumatologie	1	2	1	2
santé communautaire	2	3	1	4
urologie	3	3	0	3
Total spécialités de base	86	105	20	109
TOTAL	119	153	35	165

CHIRURGIE GÉNÉRALE

Établissement	Effectifs en place jan 2006				PREM 2006				À recruter			
	Gén	Vasc	Thor	Ped	Gén	Vasc	Thor	Ped	Gén	Vasc	Thor	Ped
H-D d'Amos	3				4				1			
CH de La Sarre RÉSEAU	2				2				0			
CH de Rouyn-Noranda	2				3				1			
CH de Val-d'Or	3				3				0			
C.S. Ste-Famille RÉSEAU	0				1				1			
TOTAL ABITIBI-TÉMISC	10				13				3			

RFI: RÉSEAU FONCTIONNEL INTÉGRÉ

PSYCHIATRIE

Établissement	Effectifs en place jan 2006		PREM 2006		À recruter	
	Adulte	Pédo-psy	Adulte	Pédo-psy	Adulte	Pédo-psy
H-D d'Amos	1	0	1	0	0	0
CH de La Sarre	2	0	2	0	0	0
CH de Rouyn-Noranda	5	0	5	0	0	0
CH de Val-d'Or	5	3	6	3	1	0
C.S. Ste-Famille	1	0	1	0	0	0
TOTAL ABITIBI-TÉMISC	17		18		1	

PREM 2006

Côte-Nord				
Spécialité	Effectifs en place mars 2006	PEM autorisé par le MSSS en fonction des ajouts nets PEM 2006	À recruter mars 2006	Besoin FMSQ (à valider)
allergie-immunologie				
anato-pathologie	1	2	1	2
anesthésiologie	7	8	1	8
biochimie médicale	0	1	1	1
cardiologie	1	1	0	2
CCVT				
chirurgie générale	voir tableau CHIRURGIE GÉNÉRALE			
chirurgie orthopédique	4	5	1	4
chirurgie plastique				
dermatologie	1	2	1	2
endocrinologie				
gastro-entérologie	0	1	1	0
gériatrie	0	1	1	1
hématologie				
médecine interne	7	9	2	10
médecine nucléaire	2	2	0	2
médecine d'urgence				
microbiologie	1	3	2	2
néphrologie	0	1	1	0
neurologie	0	2	2	1
neuro-chirurgie				
obstétrique-gynécologie	5	6	1	6
ophtalmologie	2	4	2	4
oto-rhino-laryngologie	2	2	0	2
pédiatrie	4	5	1	5
physiatrie	0	0	0	2
pneumologie	1	1	0	0
psychiatrie	voir tableau PSYCHIATRIE			
radiologie diagnostique	5	8	3	7
radio-oncologie				
rhumatologie	0	1	1	0
santé communautaire	0	2	2	0
urologie	0	1	1	1
Total spécialités de base	43	56	14	38
TOTAL	57	86	29	85

CHIRURGIE GÉNÉRALE

Établissement	Effectifs en place jan 2006				PREM 2006				À recruter			
	Gén	Vasc	Thor	Ped	Gén	Vasc	Thor	Ped	Gén	Vasc	Thor	Ped
CH régional de Sept-Îles	4				4				0			
CH régional de Baie-Comeau	3				4				1			
TOTAL CÔTE-NORD	7				8				1			

PSYCHIATRIE

Établissement	Effectifs en place jan 2006		PREM 2006		À recruter	
	Adulte	Pédo-psy	Adulte	Pédo-psy	Adulte	Pédo-psy
CH régional de Sept-Îles	5	2	4	2	-1	0
CH régional de Baie-Comeau	0	0	3	1	3	1
TOTAL CÔTE-NORD	7		10		4	

PREM 2006

Baie James				
Spécialité	Effectifs en place mars 2006	PEM autorisé par le MSSS en fonction des ajouts nets PEM 2006	À recruter mars 2006	Besoin FMSQ (à valider)
<i>allergie-immunologie</i>				
<i>anatomie-pathologie</i>				
<i>anesthésiologie</i> <sup>RFI</sup>	0	1	1	1
<i>biochimie médicale</i>				
<i>cardiologie</i>				
<i>CCVT</i>				
<i>chirurgie générale</i> <sup>RFI</sup>	1	1	0	0
<i>chirurgie orthopédique</i>				
<i>chirurgie plastique</i>				
<i>dermatologie</i>				
<i>endocrinologie</i>				
<i>gastro-entérologie</i>				
<i>gériatrie</i>				
<i>hématologie</i>				
<i>médecine interne</i> <sup>RFI</sup>	0	1	1	2
<i>médecine nucléaire</i>				
<i>médecine d'urgence</i>				
<i>microbiologie</i>				
<i>néphrologie</i>				
<i>neurologie</i>				
<i>neuro-chirurgie</i>				
<i>obstétrique-gynécologie</i>				
<i>ophtalmologie</i>				
<i>oto-rhino-laryngologie</i>				
<i>pédiatrie</i>				
<i>physiatrie</i>				
<i>pneumologie</i>				
<i>psychiatrie</i> <sup>RFI</sup>	0	1	1	4
<i>radiologie diagnostique</i>	0	1	1	0
<i>radio-oncologie</i>				
<i>rhumatologie</i>				
<i>santé communautaire</i> <sup>RFI</sup>	0	1	1	0
<i>urologie</i>				
Total spécialités de base	1	5	4	7
TOTAL	1	6	5	7

# PREM 2006

Gaspésie Îles-de-la-Madeleine				
Spécialité	Effectifs en place mars 2006	PEM autorisé par le MSSS en fonction des ajouts nets PEM 2006	À recruter mars 2006	Besoin FMSQ (à valider)
allergie-immunologie				
anatomie-pathologie	1	2	1	2
anesthésiologie	11	13	3	13
biochimie médicale				
cardiologie				
CCVT				
chirurgie générale	voir tableau CHIRURGIE GÉNÉRALE			
chirurgie orthopédique	5	5	0	5
chirurgie plastique				
dermatologie	1	2	1	1
endocrinologie				
gastro-entérologie	0	1	1	3
gériatrie	0	1	1	2
hématologie				
médecine interne	12	17	5	17
médecine nucléaire	0	1	1	1
médecine d'urgence				
microbiologie				
néphrologie				
neurologie				
neuro-chirurgie				
obstétrique-gynécologie	6	6	1	6
ophtalmologie	2	4	2	5
oto-rhino-laryngologie	2	2	0	2
pédiatrie	3	6	3	6
physiatrie				
pneumologie				
psychiatrie	voir tableau PSYCHIATRIE			
radiologie diagnostique	5	9	4	9
radio-oncologie				
rhumatologie	0	1	1	0
santé communautaire	1	2	1	0
urologie	Région 11 desservie par Rimouski en urologie			
Total spécialités de base	59	78	22	77
TOTAL	70	97	30	96

## CHIRURGIE GÉNÉRALE

Établissement	Effectifs en place jan 2006				PREM 2006				À recruter			
	Gén	Vasc	Thor	Ped	Gén	Vasc	Thor	Ped	Gén	Vasc	Thor	Ped
CH Baie-des-Chaleurs	3				3				0			
CH de Chandler	2				2				0			
CH de Gaspé	2				2				0			
CH de l'Archipel	3				2				-1			
CS de la Haute-Gaspésie <sup>RFI</sup>	1				2				1			
postes régionaux									0			
TOTAL GASPÉSIE-ÎLES	11				11				1			

RFI: RÉSEAU FONCTIONNEL INTÉGRÉ

## PSYCHIATRIE

Établissement	Effectifs en place jan 2006		PREM 2006		À recruter	
	Adulte	Pédo-psy	Adulte	Pédo-psy	Adulte	Pédo-psy
CH Baie-des-Chaleurs	2	0	3	0	1	0
CH de Chandler	1	0	2	0	1	0
CH de Gaspé	2	2	3	2	1	0
CH de l'Archipel	2	0	2	0	0	0
CS de la Haute-Gaspésie	1	0	2	0	1	0
TOTAL GASPÉSIE-ÎLES	10		14		4	

PREM 2006

Chaudière-Appalaches				
Spécialité	Effectifs en place mars 2006	PEM autorisé par le MSSS en fonction des ajouts nets PEM 2006	À recruter mars 2006	Besoin FMSQ (à valider)
allergie-immunologie				
anatomie-pathologie	6	6	0	7
anesthésiologie	28	29	1	31
biochimie médicale	2	2	0	2
cardiologie	10	12	2	13
CCVT				
chirurgie générale	voir tableau CHIRURGIE GÉNÉRALE			
chirurgie orthopédique	14	14	0	15
chirurgie plastique	1	2	1	2
dermatologie	1	2	1	6
endocrinologie	1	3	2	3
gastro-entérologie	5	5	0	6
gériatrie	2	3	1	6
hématologie	3	4	1	0
médecine interne	12	14	2	22
médecine nucléaire	4	4	0	5
médecine d'urgence	9	9	0	13
microbiologie	4	4	0	4
néphrologie	0	1	1	3
neurologie	5	6	1	6
neuro-chirurgie				
obstétrique-gynécologie	12	15	3	14
ophtalmologie	9	10	1	12
oto-rhino-laryngologie	10	11	1	11
pédiatrie	11	12	1	14
physiatrie	1	2	1	2
pneumologie	5	5	0	5
psychiatrie	voir tableau PSYCHIATRIE			
radiologie diagnostique	18	20	2	20
radio-oncologie				
rhumatologie	2	2	0	6
santé communautaire	6	6	0	10
urologie	4	6	2	6
Total spécialités de base	144	153	10	179
TOTAL	242	266	25	315

CHIRURGIE GÉNÉRALE

Établissement	Effectifs en place jan 2006				PREM 2006				À recruter			
	Gén	Vasc	Thor	Ped	Gén	Vasc	Thor	Ped	Gén	Vasc	Thor	Ped
H-D Lévis	6				6				0			
H-D Montmagny	3				3				0			
CH région de l'Amiante	4				4				0			
CH Beauce-Etchemin	5				5				0			
TOTAL CHAUDIÈRE-APP.	18				18				0			

PSYCHIATRIE

Établissement	Effectifs en place jan 2006		PREM 2006		À recruter	
	Adulte	Pédo-psy	Adulte	Pédo-psy	Adulte	Pédo-psy
H-D Lévis	15	8	16	7	1	-1
H-D Montmagny	6	0	5	0	-1	0
CH région de l'Amiante	4	0	4	0	0	0
CH Beauce-Etchemin	6	0	7	0	1	0
TOTAL CHAUDIÈRE-APP.	39		39		2	

PREM 2006

Laval				
Spécialité	Effectifs en place mars 2006	PEM autorisé par le MSSS en fonction des ajouts nets PEM 2006	À recruter mars 2006	Besoin FMSQ (à valider)
allergie-immunologie	1	2	1	4
anato-mo-pathologie	5	5	0	6
anesthésiologie	14	14	0	14
biochimie médicale	2	2	0	3
cardiologie	9	10	1	10
CCVT				
chirurgie générale	voir tableau	CHIRURGIE GÉNÉRALE		
chirurgie orthopédique	8	8	0	9
chirurgie plastique	2	4	2	4
dermatologie	1	3	2	4
endocrinologie	6	7	1	8
gastro-entérologie	7	8	1	7
gériatrie	0	2	2	5
hématologie	7	8	1	8
médecine interne	0	0	0	4
médecine nucléaire	3	3	0	4
médecine d'urgence	3	6	3	8
microbiologie	4	5	1	6
néphrologie	7	8	1	8
neurologie	3	4	1	5
neuro-chirurgie				
obstétrique-gynécologie	10	10	0	10
ophtalmologie	5	5	0	6
oto-rhino-laryngologie	5	5	0	5
pédiatrie	8	10	2	12
physiatrie	3	3	0	5
pneumologie	8	8	0	8
psychiatrie	voir tableau	PSYCHIATRIE		
radiologie diagnostique	12	12	0	13
radio-oncologie				
rhumatologie	1	1	0	2
santé communautaire	6	6	0	9
urologie	7	7	0	9
Total spécialités de base	76	79	3	89
TOTAL	176	197	21	229

CHIRURGIE GÉNÉRALE

Établissement	Effectifs en place jan 2006				PREM 2006				À recruter			
	Gén	Vasc	Thor	Ped	Gén	Vasc	Thor	Ped	Gén	Vasc	Thor	Ped
Cité de la Santé	9	2			10	3			1	1		
Hôp Juif de Réadaptation									0			
TOTAL LAVAL	11				13				2			

PSYCHIATRIE

Établissement	Effectifs en place jan 2006		PREM 2006		À recruter	
	Adulte	Pédo-psy	Adulte	Pédo-psy	Adulte	Pédo-psy
Cité de la Santé	17	1	17	1	0	0
Hôp Juif de Réadaptation	0	0	0	0	0	0
TOTAL LAVAL	18		18		0	

# PREM 2006

Lanaudière				
Spécialité	Effectifs en place mars 2006	PEM autorisé par le MSSS en fonction des ajouts nets PEM 2006	À recruter mars 2006	Besoin FMSQ (à valider)
allergie-immunologie				
anatomie-pathologie	14	5	1	5
anesthésiologie	16	16	0	15
biochimie médicale	1	1	0	1
cardiologie	8	9	1	10
CCVT				
chirurgie générale	voir tableau CHIRURGIE GÉNÉRALE			
chirurgie orthopédique	9	10	1	11
chirurgie plastique	3	4	1	4
dermatologie	1	3	2	4
endocrinologie	1	2	1	1
gastro-entérologie	9	9	0	9
gériatrie	1	1	0	5
hématologie	5	6	1	6
médecine interne	6	6	0	15
médecine nucléaire	4	4	0	5
médecine d'urgence	1	1	0	4
microbiologie	6	7	1	8
néphrologie	4	5	1	5
neurologie	5	5	0	7
neuro-chirurgie				
obstétrique-gynécologie	14	14	0	12
ophtalmologie	6	7	1	6
oto-rhino-laryngologie	7	7	0	7
pédiatrie	12	14	2	15
physiatrie				
pneumologie	5	6	1	5
psychiatrie	voir tableau PSYCHIATRIE			
radiologie diagnostique	17	17	0	21
radio-oncologie				
rhumatologie	1	2	1	2
santé communautaire	3	4	1	10
urologie	4	4	0	4
Total spécialités de base	120	126	7	154
TOTAL	206	225	20	270

## CHIRURGIE GÉNÉRALE

Établissement	Effectifs en place jan 2006				PREM 2006				À recruter			
	Gén	Vasc	Thor	Ped	Gén	Vasc	Thor	Ped	Gén	Vasc	Thor	Ped
CHRD	8	2			9	2			1	0		
CH LE Gardeur	7	0	0		6	0	0		-1	0	0	
TOTAL LANAUDIÈRE	17				17				1			

## PSYCHIATRIE

Établissement	Effectifs en place jan 2006		PREM 2006		À recruter	
	Adulte	Pédo-psy	Adulte	Pédo-psy	Adulte	Pédo-psy
CHRD	14	3	15	5	1	2
CH LE Gardeur	19	0	19	0	0	0
TOTAL LANAUDIÈRE	36		39		3	

# PREM 2006

Laurentides				
Spécialité	Effectifs en place mars 2006	PEM autorisé par le MSSS en fonction des ajouts nets PEM 2006	À recruter mars 2006	Besoin FMSQ (à valider)
allergie-immunologie				
anato-mo-pathologie	4	5	1	5
anesthésiologie	24	26	2	25
biochimie médicale	1	1	0	2
cardiologie	7	7	0	7
CCVT				
chirurgie générale	voir tableau CHIRURGIE GÉNÉRALE			
chirurgie orthopédique	11	12	1	12
chirurgie plastique	3	5	2	5
dermatologie	0	3	3	4
endocrinologie				
gastro-entérologie	6	6	0	8
gériatrie	0	1	1	6
hématologie	7	9	2	8
médecine interne	11	11	0	23
médecine nucléaire	3	4	1	5
médecine d'urgence	0	2	2	7
microbiologie	5	5	0	7
néphrologie	3	3	0	3
neurologie	3	3	0	3
neuro-chirurgie				
obstétrique-gynécologie	12	12	0	12
ophtalmologie	5	5	0	6
oto-rhino-laryngologie	9	9	0	9
pédiatrie	13	13	0	13
physiatrie	1	1	0	2
pneumologie	5	5	0	6
psychiatrie	voir tableau PSYCHIATRIE			
radiologie diagnostique	15	15	0	16
radio-oncologie				
rhumatologie	0	1	1	0
santé communautaire	4	5	1	0
urologie	4	6	2	4
Total spécialités de base	123	133	10	177
TOTAL	205	231	26	287

## CHIRURGIE GÉNÉRALE

Établissement	Effectifs en place jan 2006				PREM 2006				À recruter			
	Gén	Vasc	Thor	Ped	Gén	Vasc	Thor	Ped	Gén	Vasc	Thor	Ped
H-D St-Jérôme	5	3	2		5	3	2		0	0	0	
CH Laurentien	3				4				1			
Hôpital d'Argenteuil	2				2				0			
CHCR Mont Laurier	3				3				0			
CH St-Eustache	5				5				0			
TOTAL LAURENTIDES	23				24				1			

## PSYCHIATRIE

Établissement	Effectifs en place jan 2006		PREM 2006		À recruter	
	Adulte	Pédo-psy	Adulte	Pédo-psy	Adulte	Pédo-psy
H-D St-Jérôme	10	1	12	3	2	2
CH Laurentien	4	1	4	1	0	0
Hôpital d'Argenteuil	3	1	3	1	0	0
CHCR Mont Laurier	2	0	4	0	2	0
CH St-Eustache	3	1	3	1	0	0
TOTAL LAURENTIDES	26		32		6	



# PREM 2006

Monterégie				
Spécialité	Effectifs en place mars 2006	PEM autorisé par le MSSS en fonction des ajouts nets PEM 2006	À recruter mars 2006	Besoin FMSQ (à valider)
allergie-immunologie	2	3	1	5
anatomie-pathologie	19	23	4	24
anesthésiologie	55	58	3	60
biochimie médicale	3	4	1	5
cardiologie	33	34	1	36
CCVT	0	0	0	0
chirurgie générale	voir tableau CHIRURGIE GÉNÉRALE			
chirurgie orthopédique	36	38	2	40
chirurgie plastique	12	11	0	12
dermatologie	8	10	2	14
endocrinologie *	5	7	2	6
gastro-entérologie	21	21	0	23
gériatrie	0	5	5	11
hématologie	19	21	2	20
médecine interne	39	44	5	39
médecine nucléaire	7	10	3	12
médecine d'urgence	6	8	2	12
microbiologie	19	20	1	23
néphrologie	11	12	1	15
neurologie	19	19	0	25
neuro-chirurgie	4	6	2	6
obstétrique-gynécologie	45	47	2	48
ophtalmologie	25	27	2	28
oto-rhino-laryngologie	20	22	2	21
pédiatrie	39	43	4	46
physiatrie	6	7	1	8
pneumologie	15	17	2	14
psychiatrie	voir tableau PSYCHIATRIE			
radiologie diagnostique	49	51	2	52
radio-oncologie	0	0	0	0
rhumatologie	3	3	0	3
santé communautaire	16	17	1	0
Soins intensifs				
urologie	18	17	0	16
Total spécialités de base	396	426	30	525
TOTAL	707	768	63	883

## CHIRURGIE GÉNÉRALE

Établissement	Effectifs en place jan 2006				PREM 2006				À recruter			
	Gén	Vasc	Thor	Ped	Gén	Vasc	Thor	Ped	Gén	Vasc	Thor	Ped
Anna-Laberge	4				4				0			
CH de Granby	5				5				0			
CH Pierre-Boucher	6				6				0			
CH régional du Suroît	6				6				0			
Hôp du Haut-Richelieu	5				5				0			
Hôp Barrie Memorial	2				2				0			
H-D de Sorel	4				4				0			
Hôp Charles LeMoyne	6	2	1		9	2	1		3	0	0	
Hôpital BMP	4				4				0			
RS Richelieu-Yamaska	5				5				0			
TOTAL MONTERÉGIE	50				53				3			

## PSYCHIATRIE

Établissement	Effectifs en place jan 2006		PREM 2006		À recruter	
	Adulte	Pédo-psy	Adulte	Pédo-psy	Adulte	Pédo-psy
Anna-Laberge	8	1	9	2	1	1
CH de Granby	6	2	7	3	1	1
CH Pierre-Boucher	12	0	12	0	0	0
CH régional du Suroît	9	0	9	1	0	1
Hôp du Haut-Richelieu	9	4	10	4	1	0
Hôp Barrie Memorial						
H-D de Sorel	4	1	5	1	1	0
Hôp Charles LeMoyne	24	12	24	12	0	0
Hôpital BMP						
RS Richelieu-Yamaska	10	1	10	1	0	0
TOTAL MONTERÉGIE	103		110		7	

PREM 2006

Conseil Cri de la sante et des services sociaux de la Baie-James				
Spécialité	Effectifs en place mars 2006	PEM autorisé par le MSSS en fonction des ajouts nets PEM 2006	À recruter mars 2006	Besoin FMSQ (à valider)
<i>allergie-immunologie</i>				
<i>anato-mo-pathologie</i>				
<i>anesthésiologie</i>	0			0
<i>biochimie médicale</i>				
<i>cardiologie</i>				
<i>CCVT</i>				
<i>chirurgie générale</i>	0			0
<i>chirurgie orthopédique</i>				
<i>chirurgie plastique</i>				
<i>dermatologie</i>				
<i>endocrinologie</i>				
<i>gastro-entérologie</i>				
<i>gériatrie</i>				
<i>hématologie</i>				
<i>médecine interne</i>	0			0
<i>médecine nucléaire</i>				
<i>médecine d'urgence</i>				
<i>microbiologie</i>				
<i>néphrologie</i>				
<i>neurologie</i>				
<i>neuro-chirurgie</i>				
<i>obstétrique-gynécologie</i>				0
<i>ophtalmologie</i>				
<i>oto-rhino-laryngologie</i>				
<i>pédiatrie</i>				
<i>physiatrie</i>				
<i>pneumologie</i>				
<i>psychiatrie</i>	0			0
<i>radiologie diagnostique</i>				0
<i>radio-oncologie</i>				
<i>rhumatologie</i>				
<i>santé communautaire</i>	1	1	0	0
<i>urologie</i>				
Total spécialités de base	0	0	0	0
TOTAL	1	1	0	0

---

**ÉTUDE DES CRÉDITS 2006-2007**

**MINISTÈRE DE LA SANTÉ ET DES SERVICES SOCIAUX**

*Réponses aux questions particulières - Santé -*

---

QUESTION NO 63

Coût pour l'utilisation des pharmaciens dépanneurs par établissement, par région et au total en 2005-2006.

**Question 63: Coût pour l'utilisation des pharmaciens dépanneurs par établissement,  
par région et au total en 2005-2006**

<b>Coût par région pour l'utilisation de pharmaciens dépanneurs en 2005-2006</b>			
<b>Régions</b>	<b>Établissements</b>		<b>Total</b>
<b>01</b> Bas-Saint-Laurent	CSSS de la Matapédia	157 871 \$	
	CSSS des Basques	6 200 \$	
	CSSS de Rivière-du-Loup	3 127 \$	
	CSSS de Témiscouata	30 500 \$	
			<b>197 698 \$</b>
<b>03</b> Capitale-Nationale	CH Robert Giffard	14 518 \$	
			<b>14 518 \$</b>
<b>07</b> Outaouais	CSSS de Gatineau	46 391 \$	
	CSSS des Collines	94 902 \$	
	CSSS du Pontiac	239 229 \$	
			<b>380 522 \$</b>
<b>08</b> Abitibi-Témiscamingue	CSSS des Aurores-Boréales	93 510 \$	
	CSSS Les Eskers de l'Abitibi	37 046 \$	
	CSSS de Rouyn-Noranda	253 838 \$	
	CSSS de la Vallée-de-l'Or	306 000 \$	
	CSSS du Lac-Témiscamingue	44 600 \$	
			<b>734 994 \$</b>
<b>09</b> Côte-Nord	CSSS de la Minganie	34 889 \$	
	CSSS de la Basse-Côte-Nord	34 000 \$	
	CSSS de Sept-Îles	215 079 \$	
			<b>283 968 \$</b>
<b>10</b> Nord-du-Québec			<b>103 634 \$</b>
<b>11</b> Gaspésie-Îles-de-la-Madeleine	CSSS de la Côte-de-Gaspé	193 112 \$	
	CSSS de la Haute-Gaspésie	29 132 \$	
	CSSS du Rocher-Percé	384 847 \$	
	CSSS des Îles	246 425 \$	
			<b>853 516 \$</b>
<b>12</b> Chaudière-Appalaches	CSSS de Monmagny-l'Islet	28 929 \$	
	CSSS de Beauce	25 862 \$	
			<b>54 791 \$</b>
<b>15</b> Laurentides	CSSS d'Antoine-Labelle	7 098 \$	
			<b>7 098 \$</b>
<b>16</b> Montréal	CSSS du Suroît	22 200 \$	
	CSSS Haut-Richelieu/Rouville	91 402 \$	
	CSSS Vaudreuil-Soulanges	29 000 \$	
	CA Marcelle-Ferron	2 025 \$	
			<b>144 627 \$</b>
<b>Ensemble des régions</b>			<b>2 775 366 \$</b>

---

**ÉTUDE DES CRÉDITS 2006-2007**

**MINISTÈRE DE LA SANTÉ ET DES SERVICES SOCIAUX**

***Réponses aux questions particulières - Santé -***

---

**QUESTION NO 65**

Indiquer le coût moyen de formation pour un médecin omnipraticien de même que le coût moyen de formation, par spécialité, pour un médecin spécialiste.

---

**RÉPONSE NO 65**

La réponse à cette question est fournie par le ministère de l'Éducation.

---

**ÉTUDE DES CRÉDITS 2006-2007**

**MINISTÈRE DE LA SANTÉ ET DES SERVICES SOCIAUX**

*Réponses aux questions particulières - Santé -*

---

**QUESTION NO 66**

Demandes budgétaires des universités par étudiant en médecine par année.

---

**RÉPONSE NO 66**

La réponse à cette question est fournie par le ministère de l'Éducation.

---

**ÉTUDE DES CRÉDITS 2006-2007**

**MINISTÈRE DE LA SANTÉ ET DES SERVICES SOCIAUX**

***Réponses aux questions particulières - Santé -***

---

QUESTION NO 67

Planification du MSSS à court, moyen et long terme, des effectifs du réseau de la santé et des services sociaux.

## QUESTION 67

### PLANIFICATION DU MSSS À COURT, MOYEN ET LONG TERME, DES EFFECTIFS DU RÉSEAU DE LA SANTÉ ET DES SERVICES SOCIAUX

Planification de la main-d'œuvre dans le réseau de la santé et des services sociaux (portrait d'ensemble).

Toutes les catégories d'emploi clinique de même que les cadres et hors-cadres ont maintenant fait l'objet de travaux de planification de la main-d'œuvre.

Actuellement les professions qui sont les plus en pénurie sont :

Professions	Pénurie en 2005	Effectif	Pourcentage
Infirmières	1 454	63 894	2,4 %
Pharmaciens	568	6 154	9 %
Orthophonistes	205	1 213	17 %
Ergothérapeutes	175	3 126	6 %
Physiothérapeutes	70	3 722	2 %
Technologues en radiodiagnostic	165	3 130	5 %
Inhalothérapeutes	119	2 925	4 %

Les mesures les plus immédiates pour résoudre les pénuries consistent à augmenter des admissions dans les programmes de formation, à convertir des postes à temps partiel en poste à temps plein et à revoir l'organisation du travail.

Les plans d'action portent également sur les enjeux suivants :

- la disponibilité et l'organisation des stages de formation en milieu de travail;
- la mise en œuvre des travaux de planification de la main-d'œuvre régionale et locale;
- l'amélioration des milieux de travail et des conditions de travail et de rémunération;
- l'amélioration de l'accueil et de la rétention des effectifs;
- la politique de gestion de la présence au travail;
- la promotion des professions et des programmes de formation auprès des jeunes;
- le recrutement à l'étranger;
- la révision des lois professionnelles régissant les professions dans le domaine de la santé et des services sociaux;
- la problématique des rehaussements de la durée et du niveau des programmes de formation.

Par ailleurs, le gouvernement mettra en place au cours de la prochaine année une stratégie de renouvellement des effectifs du secteur de la santé et des services sociaux dont l'objectif est d'assurer au moyen d'actions souples, adaptées et concertées, une disponibilité adéquate de la main-d'œuvre dans le réseau de la santé et des services sociaux.

On trouvera en annexe un estimé global du nombre de retraités et des besoins globaux de recrutement du réseau de la santé et des services sociaux au cours des prochaines années.



**ANNEXE**  
**QUESTION 67**

**Projection des retraités et des besoins de recrutement**  
**Dans le réseau de la Santé et des Services sociaux**  
**Ensemble des salariés et cadres**

Année	Retraites	Recrutement hyp: 1,6% (1)	Recrutement hyp: 2,5% (2)
2005	4 300	12 800	15 200
2006	4 700	13 200	15 900
2007	5 200	13 700	16 500
2008	5 500	14 200	17 200
2009	6 100	14 900	18 100
2010	7 000	16 000	19 400
2011	7 300	16 600	20 100
2012	7 600	17 100	20 800
2013	7 600	17 300	21 100
2014	7 500	17 300	21 300
2015	7 400	17 300	21 500
2016	7 300	17 400	21 800
2017	7 100	17 300	21 900
2018	7 000	17 300	22 100
2019	6 800	17 200	22 200
total sur 15 ans	98 400	239 600	295 100

- 1) Les prévisions de recrutement prennent en considération l'ensemble des départs pour retraites, décès et cessations d'emploi, mais aussi une croissance de la main-d'œuvre de 1,6 % à chaque année pour tenir compte de l'augmentation et du vieillissement de la population.
- 2) Si, en plus de l'augmentation des besoins liée à la démographie, on considère une hypothèse d'augmentation de la consommation de services de 0,9 % par année, le facteur global d'augmentation des besoins passe à 2,5 % par année.

---

**ÉTUDE DES CRÉDITS 2006-2007**

**MINISTÈRE DE LA SANTÉ ET DES SERVICES SOCIAUX**

***Réponses aux questions particulières - Santé -***

---

**QUESTION NO 69**

- a) Nombre de postes équivalent temps complet en attente au service de placement québécois, par région et par titre d'emploi, au 31 mars 2006;
- b) Préciser le nombre d'employés en disponibilité en raison de l'application de la clause du 50 kilomètres au 31 mars 2006;
- c) Indiquer le coût total afférent à ces employés en disponibilité au 31 mars 2006.

Question 69 a)

Nombre de postes équivalent temps complet en attente au service de placement québécois, par région et par titre d'emploi, au 31 mars 2006;

Réponse à la question 69 a)

Les données sont présentées par individu et non par ETC.

Nombre de salariés en sécurité d'emploi au 31 mars 2006

Titre d'emploi regroupé	01	02	03	04	05	06	07	08	09	11	12	13	14	15	16	Total
Éducation	0	1	2	0	0	1	0	0	0	0	0	0	0	9	0	13
Employés de bureau	0	0	2	2	0	5	0	2	3	0	0	0	0	2	1	17
Infirmières	0	10	3	0	2	4	1	0	0	0	0	0	0	1	0	21
Infirmières auxiliaires	5	7	4	4	0	10	0	0	0	2	1	0	0	0	0	33
Métiers	0	0	0	0	0	0	0	0	0	0	1	0	0	0	0	1
Paratechnique et soins infirmiers	0	3	3	1	21	7	0	0	0	5	3	0	0	2	3	48
Professionnels	1	0	2	1	1	14	2	2	1	0	1	0	0	1	6	32
Services auxiliaires	0	0	5	0	1	5	1	0	1	0	0	0	1	3	0	17
Techniciens	8	0	10	3	2	3	1	1	6	1	2	0	1	1	4	43
Travail social	0	0	0	0	0	0	0	0	0	0	0	0	0	1	0	1
Total	14	21	31	11	27	49	5	5	11	8	8	0	2	20	14	226

- No. Nom de région
- 01 Bas Saint-Laurent
  - 02 Saguenay-Lac-St-Jean
  - 03 Québec
  - 04 Mauricie-Centre-du-Québec
  - 05 Estrie
  - 06 Montréal
  - 07 Outaouais
  - 08 Abitibi-Témiscamingue
  - 09 Côte-Nord
  - 10 Nord-du-Québec
  - 11 Gaspésie, Îles-de-la-Madeleine
  - 12 Chaudière-Appalaches
  - 13 Laval
  - 14 Lanaudière
  - 15 Laurentides
  - 16 Montérégie

Question 69 b)

Préciser le nombre d'employés en disponibilité en raison de l'application de la clause des 50 kilomètres au 31 mars 2006.

Réponse à la question 69 b)

Aucune donnée n'est disponible.

Question 69 c)

Indiquer le coût total afférent à ces employés en disponibilité au 31 mars 2006.

Réponse à la question 69 c)

Il n'existe pas de données précises pour quantifier les coûts des employés en disponibilité. Toutefois, les personnes en disponibilité peuvent être assignées à faire du remplacement ou en recyclage ou adaptation sur un nouveau poste ou comme surnuméraire. Ainsi le **temps chômé et rémunéré** représente:

	Temps chômé	Temps travaillé
Mars 2006	3,6%	96,4%

Interprétation:

Ainsi, les 226 salariés en sécurité d'emploi au 31 mars 2006 ont été assignées à des activités pour l'équivalent de 96,4% des heures normalement travaillées. Les heures "non productives" ne représentent donc que 3,6% des heures normalement travaillées par le personnel affecté à un poste régulier.

---

**ÉTUDE DES CRÉDITS 2006-2007**

**MINISTÈRE DE LA SANTÉ ET DES SERVICES SOCIAUX**

*Réponses aux questions particulières - Santé -*

---

**QUESTION NO 70**

Budget et dépenses du MSSS pour les primes d'assurance responsabilité des médecins omnipraticiens et spécialistes par année depuis l'introduction de cette mesure.

**Question 70 : Budget et dépenses du MSSS pour les primes d'assurance-responsabilité des médecins omnipraticiens et spécialistes par année depuis l'introduction de cette mesure.**

**Réponse à la question 70 :**

Année	(en millions)		
	Spécialistes	Omnipraticiens	Total
2004	14,7 \$	4,9 \$	19,6 \$

\* les données pour 2005 ne sont pas encore disponibles

---

**ÉTUDE DES CRÉDITS 2006-2007**

**MINISTÈRE DE LA SANTÉ ET DES SERVICES SOCIAUX**

*Réponses aux questions particulières - Santé -*

---

QUESTION NO 72

Nombre d'infirmières formées et recrutées à l'étranger en 2005-2006.

## QUESTION 72

### NOMBRE D'INFIRMIÈRES FORMÉES ET RECRUTÉES À L'ÉTRANGER EN 2005-2006.

Les missions de recrutement dans le cadre du Salon infirmier à Paris demeurent la principale source de recrutement d'infirmières.

La participation à ce salon est de l'ordre de 45 000 à 49 000 personnes avec un taux de plus de 90% d'infirmières.

Pour rejoindre les infirmières françaises une publicité est effectuée annuellement dans le « Magazine infirmier » en France.

Nombre d'infirmières recrutées en 2005-2006 : 78

Comme retombées indirectes de ces missions, nous accueillons à Montréal des infirmières en voyage d'exploration. Depuis janvier 2006, nous avons eu 22 rendez-vous avec des infirmières en provenance de France, d'Angleterre et des Etats-Unis dans le cadre d'une recherche d'emploi.



---

**ÉTUDE DES CRÉDITS 2006-2007**

**MINISTÈRE DE LA SANTÉ ET DES SERVICES SOCIAUX**

*Réponses aux questions particulières - Santé -*

---

**QUESTION NO 74**

Nombre d'infirmières formées à l'étranger, mais résidant au Québec qui ont commencé à pratiquer au Québec en 2005-2006.

## QUESTION 74

### **NOMBRE D'INFIRMIÈRES FORMÉES À L'ÉTRANGER MAIS RÉSIDANT AU QUÉBEC QUI ONT COMMENCÉ À PRATIQUER AU QUÉBEC EN 2005-2006**

L'Ordre des infirmières et infirmiers du Québec (OIIQ) estime qu'une centaine d'infirmières formées hors Québec sont en attente d'une formation de mise à niveau pour intégrer le réseau de la santé.

L'Hirondelle est l'organisme d'insertion qui accompagne ces candidates et qui est en mesure de nous fournir l'information sur le taux de réussite à l'examen professionnel de l'OIIQ, à la suite de la formation donnée au Cégep du Vieux-Montréal. La réussite à cet examen rend ces infirmières aptes à travailler dans le réseau de santé et des services sociaux

Du côté anglophone, il est impossible d'avoir des données sur le succès des infirmières dirigées vers les collèges John Abbott, Vanier et Dawson.

2004-2005                      **6 réussites**/12 reprises - 2 pas présentés (session 2004)

2005-2006                      **3 réussites** - 3 reprises (session 2005)  
14 examens en mars 2006 – résultat en avril-mai 2006

Depuis 2003, 56 infirmières formées à l'étranger, mais résidant au Québec, ont pu intégrer le réseau de la santé et des services sociaux.

**En 2005-2006, selon la réussite de l'examen de l'OIIQ, ce sont 17 infirmières qui seront graduées.**

En décembre 2005, le ministère de l'Éducation, du Loisir et des Sports (MELS) nous a confirmé le financement permanent de toutes les formations prescrites par un ordre professionnel au niveau cégep.

Ce financement nous permettra d'augmenter à 4 groupes par années la formation d'infirmières hors Québec pour un total de 96 infirmières/année.

---

**ÉTUDE DES CRÉDITS 2006-2007**

**MINISTÈRE DE LA SANTÉ ET DES SERVICES SOCIAUX**

*Réponses aux questions particulières - Santé -*

---

**QUESTION NO 75**

Nombre de médecins formés au Québec qui ont quitté le Québec pour aller pratiquer à l'étranger en 2005-2006.

---

## ÉTUDE DES CRÉDITS 2006-2007

### MINISTÈRE DE LA SANTÉ ET DES SERVICES SOCIAUX

– Réponses aux questions particulières –

---

#### RÉPONSE NO 75

On dispose de données partielles sur l'année 2004 qui proviennent de l'Institut canadien d'information sur la santé.

##### Migration à l'étranger

En 2004, 31 médecins spécialistes ont quitté le Québec pour l'étranger. Par contre, 70 spécialistes qui avaient préalablement quitté le Canada sont revenus au Québec en 2004.

Il s'agit de la première année où les retours sont plus nombreux que les départs.

Pour les médecins omnipraticiens, 9 ont quitté le Québec pour l'étranger en 2004 alors que 18 sont revenus au Québec cette même année.

Il s'agit également de la première année où les retours sont plus nombreux que les départs.

##### Migration vers une autre province

Les seuls résultats dont on dispose sont des soldes nets.

Pour les médecins spécialistes en 2004, le Québec profite d'un gain net de 5 spécialistes. C'est dire que le nombre de spécialistes en provenance des autres provinces qui se sont installés au Québec dépasse de 5 le nombre de ceux qui ont quitté le Québec pour une autre province.

Il s'agit de la première année où l'on observe un gain net pour le Québec.

En ce qui concerne les omnipraticiens, on observe en 2004 une perte nette de 16 médecins, ce qui se situe dans la moyenne des dernières années.

Pour référence vous trouverez ci-dessous les informations transmises l'an dernier à cette même question. Veuillez noter que les données de l'ICIS de 2003 n'ont pas été utilisées puisqu'elles ne sont pas valides.

#### Autres informations

##### Faits saillants sur les spécialistes

##### La migration internationale

- En 9 ans, de 1994 à 2002, 647 spécialistes ont quitté le Québec pour pratiquer à l'étranger alors que 373 étaient de retour au Québec après avoir pratiqué à l'étranger\*, rien n'indique que l'ampleur de ces phénomènes s'est modifiée au cours des dernières années.
- En comparaison avec leurs collègues de l'Ontario et des autres provinces canadiennes, les médecins spécialistes du Québec sont proportionnellement les moins nombreux à quitter le pays pour aller pratiquer à l'étranger.

---

\* Les retours de l'étranger sont des médecins qui avaient déjà eu une pratique active au Canada. Les médecins spécialistes qui immigreront au Canada, sans y avoir eu une pratique active auparavant, ne sont pas compris dans l'étude.

- Le risque de voir un médecin spécialiste quitter le Canada, est de 50% plus élevé en Ontario qu'au Québec.
- Parmi les spécialistes qui quittent le Québec pour l'étranger, un peu moins de 7 sur 10 le font pour une période de plus de deux ans, ce qui représente en moyenne 49 départs par année.
- Une proportion importante des médecins spécialistes qui quittent le Canada pour l'étranger revient au pays pour y poursuivre leur vie professionnelle. Ces retours représentent 58 % des départs au Québec alors que cette proportion est de seulement 44 % en Ontario.
- Les médecins spécialistes qui quittent le Québec pour l'étranger sont majoritairement de langue anglaise. À plus de 6 sur 10, ils sont des diplômés de McGill ou d'une université hors Québec.
- Chez les diplômés des universités francophones (Laval, Montréal et Sherbrooke), non seulement les départs pour l'étranger sont en faible nombre, mais la grande majorité ayant quitté revient pratiquer au Québec. On estime ainsi que pour 10 départs, il y a entre 8 et 9 retours.
- La perte nette, c'est-à-dire les départs auxquels les retours sont soustraits, est de seulement 4 spécialistes par année chez les gradués des universités francophones.

### **La migration entre les provinces**

- De 1994 à 2002, 516 spécialistes ont quitté le Québec pour une autre province alors que 292 sont venus au Québec en provenance d'une autre province. Ce bilan représente une perte nette de 25 médecins par année. Après avoir augmenté entre 1997 et 2000, cette perte nette annuelle a diminué à 14 en 2001 et 2002.
- Trois départs sur quatre ont une durée de plus de deux ans. Il en est de même des spécialistes qui viennent au Québec en provenance d'une autre province : trois sur quatre restent au Québec pour une période supérieure à deux ans.
- La majorité des spécialistes ayant quitté le Québec pour une autre province sont de langue anglaise. Six sur dix sont des diplômés de McGill ou d'une université hors Québec.
- Chez les spécialistes de langue française, on compte 210 départs de 1994 à 2002, contre 152 arrivées. Cela représente un solde migratoire interprovincial légèrement négatif pour le Québec, avec une perte nette moyenne d'un peu plus de 6 spécialistes par année. Pour les spécialistes de langue anglaise, celle-ci est légèrement supérieure à 18.

## **Faits saillants sur les omnipraticiens**

### **La migration internationale**

- En 9 ans, de 1994 à 2002, 252 omnipraticiens ont quitté le Québec pour pratiquer à l'étranger alors que 108 étaient de retour au Québec après avoir pratiqué à l'étranger\*. Rien n'indique que l'ampleur de ce phénomène s'est modifiée au cours des dernières années.
- Parmi les omnipraticiens qui quittent le Québec pour l'étranger, la moitié le font pour une période de moins de deux ans.
- En comparaison avec leurs collègues de l'Ontario et des autres provinces canadiennes, les médecins omnipraticiens du Québec sont proportionnellement les moins nombreux à quitter le pays pour aller pratiquer à l'étranger.
- Par rapport au Québec, le risque de voir un médecin omnipraticien quitter le Canada est trois fois plus élevé dans le reste du Canada.
- La probabilité de quitter le Québec est très faible parmi les diplômés des universités francophones et plus généralement chez les francophones. Alors qu'ils comptent pour 80 % de l'effectif, les médecins diplômés des universités francophones comptent pour 41 % des départs.

---

\* Les retours de l'étranger sont des médecins qui avaient déjà eu une pratique active au Canada. Les médecins omnipraticiens qui immigreront au Canada, sans y avoir eu une pratique active auparavant, ne sont pas compris dans l'étude.

- La perte nette, c'est-à-dire les départs auxquels les retours sont soustraits, est en moyenne de 16 médecins par année au Québec. Cette moyenne annuelle est de 55 en Ontario et de 83 dans les autres provinces. Comparativement au Québec et en tenant compte de la taille de l'effectif médical, la perte nette est de 2,6 plus grande en Ontario et 3,5 fois plus grande dans les autres provinces. Il est à noter que ces résultats sur le bilan migratoire ne tiennent pas compte des médecins qui proviennent de l'étranger sans jamais auparavant avoir pratiqué au Canada.
- Cette perte nette est particulièrement faible, soit de seulement 4 omnipraticiens par année chez les diplômés des universités francophones.
- Le nombre de médecins omnipraticiens du Québec qui partent pour l'étranger, de même que celui de ceux qui reviennent au Québec en provenance de l'étranger, fluctuent d'une année à l'autre. Il serait hasardeux de vouloir y dégager une tendance récente qui se démarquerait des années passées.

### **La migration entre les provinces**

- De 1994 à 2002, 373 omnipraticiens ont quitté le Québec pour une autre province alors que 216 sont venus au Québec en provenance d'une autre province. Ce bilan migratoire représente une perte nette de 17 médecins par année.
- Trois départs sur quatre ont une durée d'au moins deux ans. Il en est de même des omnipraticiens qui viennent au Québec en provenance d'une autre province : près de trois sur quatre restent au Québec pour une période supérieure à deux ans.
- La grande majorité (66 %) des omnipraticiens ayant quitté le Québec pour une autre province sont de langue anglaise. La moitié des départs sont des médecins diplômés d'une université à l'extérieur du Québec.
- Chez les omnipraticiens de langue française, on compte 197 départs de 1994 à 2002, contre 74 arrivées. Cela représente un solde migratoire interprovincial légèrement négatif pour le Québec, avec une perte nette moyenne de 5 omnipraticiens par année. Pour les omnipraticiens de langue anglaise, celle-ci est de 13.
- Malgré des fluctuations annuelles dans les départs et les arrivées, on ne décèle aucune tendance récente qui montrerait un changement significatif au cours des dernières années.

---

**ÉTUDE DES CRÉDITS 2006-2007**

**MINISTÈRE DE LA SANTÉ ET DES SERVICES SOCIAUX**

***Réponses aux questions particulières - Santé -***

---

**QUESTION NO 76**

Budget et dépenses liés à l'élimination du plafond pour les médecins omnipraticiens en 2005-2006.

**Question 76 : Budget et dépenses liés à l'élimination du plafond pour les médecins  
omnipraticiens 2005-2006**

**Réponse à la question 76 :**

En millions

Estimé du coût annuel lié à l'élimination du plafond pour les médecins omnipraticiens 5,0 \$

Note : ce montant considère les déboursés additionnels qui pourraient découler des changements de la pratique des médecins (estimé).



---

**ÉTUDE DES CRÉDITS 2006-2007**

**MINISTÈRE DE LA SANTÉ ET DES SERVICES SOCIAUX**

***Réponses aux questions particulières - Santé -***

---

**QUESTION NO 77**

Nombre d'infirmières praticiennes formées au Québec, qui pratiquent présentement, par domaine. Indiquer également le nombre de celles-ci en cours de formation, par domaine. Échéancier pour les prochaines années.

**QUESTION 77 :**

**NOMBRE D'INFIRMIÈRES PRATICIENNES FORMÉES AU QUÉBEC QUI PRATIQUENT PRÉSENTEMENT PAR DOMAINE. INDIQUER ÉGALEMENT LE NOMBRE DE CELLES-CI EN COURS DE FORMATION, PAR DOMAINE. ÉCHÉANCIER POUR LES PROCHAINES ANNÉES.**

Huit infirmières praticiennes spécialisées ont complété leur programme de formation universitaire de deuxième cycle. Quatre dans la spécialité de la néphrologie et quatre dans celle de la cardiologie. Elles pratiquent actuellement à titre de candidate infirmière praticienne dans les établissements. C'est en octobre 2006 qu'elles subiront l'examen conjoint de certification de l'Ordre des infirmières et infirmiers du Québec (OIIQ) et du Collège des médecins du Québec (CMQ). Après la réussite de cet examen elles pourront pratiquer à titre d'infirmière praticienne spécialisée.

Il ne faut pas omettre les quatre infirmières de Sainte-Justine et les quatre infirmières du Montréal Children qui, depuis dix ans, expérimentent le rôle d'infirmière praticienne spécialisée en néonatalogie. Ces infirmières avaient été formées aux États-Unis. Pour détenir le titre d'infirmière praticienne spécialisée en néonatalogie, elles devront passer également l'examen de certification conjoint OIIQ-CMQ en octobre 2006.

Donc, si toutes ces infirmières réussissent l'examen de certification en octobre 2006, seize infirmières praticiennes spécialisées seront en fonction officiellement d'ici la fin de l'automne 2006 :

4 en néphrologie      4 en cardiologie      8 en néonatalogie

Échéancier pour les prochaines années :

Selon le nombre d'inscriptions dans les différentes universités, dix-neuf infirmières praticiennes spécialisées gradueront entre 2006 et 2008.

7 en néphrologie      11 en cardiologie      1 en néonatalogie

Nous connaissons les admissions pour l'automne 2007 autour du mois de mai 2006.

---

**ÉTUDE DES CRÉDITS 2006-2007**

**MINISTÈRE DE LA SANTÉ ET DES SERVICES SOCIAUX**

***Réponses aux questions particulières - Santé -***

---

**QUESTION NO 78**

État de situation dans la négociation d'une entente pour la délégation d'actes aux infirmières praticiennes.

## QUESTION 78

### ÉTAT DE SITUATION DANS LA NÉGOCIATION D'UNE ENTENTE POUR LA DÉLÉGATION D'ACTES AUX INFIRMIÈRES PRATICIENNES

Le 26 octobre 2005, le gouvernement adoptait les cinq règlements encadrant la pratique de l'infirmière praticienne spécialisée en cardiologie, en néphrologie et en néonatalogie. Un de ces règlements intitulé « Règlement sur les activités visées à l'article 31 de la Loi médicale qui peuvent être exercées par des classes de personnes autres que des médecins » édicte que l'infirmière et l'infirmier peuvent, lorsqu'ils y sont habilités par règlement, exercer une ou plusieurs activités suivantes :

- 1° prescrire des examens diagnostics ;
- 2° utiliser des techniques diagnostiques invasives ou présentant des risques de préjudice ;
- 3° prescrire des médicaments et d'autres substances ;
- 4° prescrire des traitements médicaux ;
- 5° utiliser des techniques ou appliquer des traitements médicaux invasifs ou présentant des risques de préjudice.

La délégation d'actes est donc complétée en ce qui concerne l'infirmière praticienne spécialisée en cardiologie, en néphrologie et en néonatalogie.

#### **Infirmière praticienne spécialisée en soins de première ligne**

Les travaux entourant la négociation pour une entente sur les rôles de l'infirmière praticienne spécialisée en soins de première ligne et du médecin omnipraticien et de leurs modalités de collaboration sont en cours depuis septembre 2005.

À ce jour, un rapport conjoint sur les activités partageables entre l'omnipraticien et l'infirmière praticienne spécialisée en soins de première ligne a été adopté par les bureaux de l'Ordre des infirmières et infirmiers du Québec (OIIQ) et de la Fédération des médecins omnipraticiens du Québec (FMOQ). Ce rapport a été présenté et discuté entre l'OIIQ et le Collège des médecins du Québec (CMQ). Un rapport conjoint OIIQ et CMQ sur les activités partageables entre l'omnipraticien et l'infirmière spécialisée en soins de première ligne doit faire l'objet d'une adoption par le Bureau respectif le 21 avril 2006 pour l'OIIQ et le 26 avril 2006 pour le CMQ.

Parallèlement, la traduction de cette entente en réglementation est en cours. Une demande formelle a été adressée par le ministre de la santé et des services sociaux, monsieur Philippe Couillard, au CMQ pour que ces règlements soient finalisés en mai afin que ceux-ci paraissent dans la Gazette officielle de juin pour consultation auprès des instances concernées. Si tout suit son cours, les règlements pourraient être adoptés par l'Office des professions du Québec en septembre 2006 et par le gouvernement en octobre 2006.

---

**ÉTUDE DES CRÉDITS 2006-2007**

**MINISTÈRE DE LA SANTÉ ET DES SERVICES SOCIAUX**

***Réponses aux questions particulières - Santé -***

---

**QUESTION NO 79**

Nombre de lits (courte et longue durée) permis pour chacun des CH, CHU, CHA, IU, CSSS, CHSLD publics et privés, Centres de réadaptation, etc., par établissement, par région et au total au 31 mars 2006.

Nombre de lits des centres hospitaliers de soins généraux et spécialisés, au 31 mars 2006							
code de l'établissement	nom de l'établissement	lits de santé physique	lits de gériatrie	lits de psychiatrie	lits de néonatalogie	lits d'hôtellerie	TOTAL
11043379	CENTRE DE SANTE ET DE SERVICES SOCIAUX DE KAMOURASKA	49					49
11043502	CENTRE DE SANTE ET DE SERVICES SOCIAUX DE TEMISCOUATA	35					35
11044021	CENTRE DE SANTE ET DE SERVICES SOCIAUX DE LA MATAPEDIA	49					49
11044062	CENTRE DE SANTE ET DE SERVICES SOCIAUX DE MATANE	45					45
11044096	LE CENTRE REGIONAL DE SANTE ET DE SERV. SOC. RIMOUSKI	170	15	34	5		224
11044104	CENTRE DE SANTE ET DE SERV. SOCIAUX DE RIVIERE-DU-LOUP	114	10	21			145
Région du Bas-Saint-Laurent (01)		462	25	55	5	0	547
11042991	CENTRE DE SANTE ET DE SERV. SOCIAUX MARIA-CHAPDELAINE	48	8				56
11043411	CENTRE DE SANTE ET DE SERV. SOCIAUX CLEOPHAS-CLAVEAU	25	4				29
11043833	CARREFOUR DE SANTE DE JONQUIERE	54	16				70
11044179	CENTRE DE SANTE ET DE SERV. SOC. DE LAC-SAINT-JEAN-EST	105		16			121
11044187	CENTRE DE SANTE ET DE SERVICES SOCIAUX DOMAINE-DU-ROY	91	10	34			135
11044195	CENTRE DE SANTE ET DE SERVICES SOCIAUX DE CHICOUTIMI	332		74	6	20	432
Région du Saguenay - Lac-Saint-Jean (02)		655	38	124	6	20	843
11042371	CENTRE HOSPITALIER UNIVERSITAIRE DE QUEBEC	883	48	103	54	99	1187
11043650	CENTRE DE SANTE ET DE SERVICES SOCIAUX DE PORTNEUF	14					14
11044153	CENTRE DE SANTE ET DE SERV. SOC. DE LA VIEILLE-CAPITALE		12				12
11044161	CENTRE DE SANTE ET DE SERVICES SOCIAUX DE QUEBEC-NORD	6	24				30
11044336	CENTRE DE SANTE ET DE SERVICES SOCIAUX DE CHARLEVOIX	73	8				81
12648408	L'HOPITAL JEFFERY HALE		12				12
13163092	CENTRE HOSPITALIER AFFILIE UNIVERSITAIRE DE QUEBEC	597	86	88			771
13623616	HOPITAL LAVAL	340					340
16322059	LA MAISON MICHEL SARRAZIN	15					15
Région de la Capitale-Nationale (03)		1 928	190	191	54	99	2 462
11043130	CENTRE DE SANTE ET DE SERV. SOC. DU HAUT-SAINT-AURICE	29	6	5			40
11043171	CENTRE DE SANTE ET DE SERVICES SOCIAUX DE MASKINONGE		10				10
11043221	CENTRE HOSPITALIER REGIONAL DE TROIS-RIVIERES	428		45			473
11044120	CENTRE DE SANTE ET DE SERV. SOCIAUX D'ARTHABASKA-ERABLE	178	12	21			211
11044146	CENTRE DE SANTE ET DE SERV. SOCIAUX DE TROIS-RIVIERES		10				10
11044377	CENTRE DE SANTE ET DE SERVICES SOCIAUX DRUMMOND	171	12	20			203
11044385	CENTRE DE SANTE ET DE SERVICES SOCIAUX DE L'ENERGIE	127	34	36			197
11044393	CSSS DE BECANCOUR - NICOLET-YAMASKA		10				10
Région de la Mauricie et du Centre-du-Québec (04)		933	94	127	0	0	1 154
11042264	CENTRE HOSPITALIER UNIVERSITAIRE DE SHERBROOKE	557		105	20		682
11042942	CENTRE DE SANTE ET DE SERV. SOC. DE LA MRC-D'ASBESTOS	16					16
11043593	CENTRE DE SANTE ET DE SERVICES SOCIAUX DE MEMPHREMAGOG	31	5				36
11043759	CENTRE DE SANTE ET DE SERVICES SOCIAUX DU GRANIT	35					35
13818596	CSSS- INSTITUT UNIVERSITAIRE DE GERIATRIE DE SHERBROOKE		64				64
Région de l'Estrie (05)		639	69	105	20	0	833
11042918	CENTRE HOSPITALIER DE L'UNIVERSITE DE MONTREAL	1067	56	74	20		1217
11044211	CENTRE DE SANTE ET DE SERV. SOCIAUX DE L'OUEST-DE-L'ILE	200		27			227
11044229	CSSS DE LASALLE ET DU VIEUX LACHINE	208	20				228
11044237	CENTRE DE SANTE ET DE SERV. SOCIAUX DU SUD-OUEST-VERDUN	221	20				241
11044245	CENTRE DE SANTE ET DE SERVICES SOCIAUX CAVENDISH	42					42
11044260	CSSS DE BORDEAUX-CARTIERVILLE-SAINT-LAURENT	33	20				53
11044278	CSSS D'AHUNTSIC ET MONTREAL-NORD	115	10	24			149
11044286	CENTRE DE SANTE ET DE SERV. SOCIAUX DU COEUR-DE-L'ILE	131	25	30			186
11044294	CENTRE DE SANTE ET DE SERVICES SOCIAUX JEANNE-MANCE	35					35
11044310	CENTRE DE SANTE ET DE SERVICES SOCIAUX LUCILLE-TEASDALE	33					33
11546389	HOPITAL CATHERINE BOOTH DE L'ARMEE DU SALUT	84					84
12420774	HOPITAL SANTA CABRINI	313	18				331
12431656	INSTITUT DE CARDIOLOGIE DE MONTREAL	153					153
12452645	HOP. MARIE-CLARAC DES SOEURS DE CHARITE DE STE-MARIE	204					204
12475976	HOPITAL DU SACRE-COEUR DE MONTREAL	420	20	89			529

**Nombre de lits des centres hospitaliers de soins généraux et spécialisés, au 31 mars 2006**

code de l'établissement	nom de l'établissement	lits de santé physique	lits de gériatrie	lits de psychiatrie	lits de néonatalogie	lits d'hôtellerie	TOTAL
12490918	L'HOPITAL DE READAPTATION LINDSAY	155					155
12599213	CENTRE UNIVERSITAIRE DE SANTE MCGILL	1003	44	91	55		1193
12685608	L'HOPITAL GENERAL JUIF SIR MORTIMER B. DAVIS	461	28	48	34		571
12694659	CENTRE HOSPITALIER UNIVERSITAIRE SAINTE-JUSTINE	340		19	57	18	434
12745725	CENTRE HOSPITALIER DE ST. MARY	207	15	29			251
12819348	L'INSTITUT DE READAPTATION DE MONTREAL	102					102
12934659	HOPITAL MAISONNEUVE-ROSEMONT	524	25	48	20		617
13388905	CENTRE METROPOLITAIN DE CHIRURGIE PLASTIQUE INC.	17					17
13469796	HOPITAL MONT-SINAI	50					50
13506472	HOPITAL SHRINERS POUR ENFANTS (QUEBEC) INC.	40					40
15103666	INSTITUT UNIVERSITAIRE DE GERIATRIE DE MONTREAL	45	28				73
29732187	VILLA MEDICA INC.	207					207
<b>Région de Montréal (06)</b>		<b>6 410</b>	<b>329</b>	<b>479</b>	<b>186</b>	<b>18</b>	<b>7 422</b>
11043023	CENTRE DE SANTE ET DE SERVICES SOCIAUX DU PONTIAC	33	5	1			39
11043510	CSSS DE LA VALLEE-DE-LA-GATINEAU	39		1			40
11044401	CENTRE DE SANTE ET DE SERVICES SOCIAUX DES COLLINES	15		1			16
11044419	CENTRE DE SANTE ET DE SERVICES SOCIAUX DE GATINEAU	456	30	8	10		504
11044427	CENTRE DE SANTE ET DE SERVICES SOCIAUX DE PAPINEAU	58	4	1			63
<b>Région de l'Outaouais (07)</b>		<b>601</b>	<b>39</b>	<b>12</b>	<b>10</b>	<b>0</b>	<b>662</b>
11042793	CENTRE DE SANTE ET DE SERV. SOC. DU LAC-TEMISCAMINGUE	29	2				31
11043353	CENTRE DE SANTE ET DE SERV. SOC. DES AURORES-BOREALES	46	17	8			71
11044468	CSSS LES ESKERS DE L'ABITIBI	86	2	8			96
11044476	CENTRE DE SANTE ET DE SERVICES SOCIAUX DE ROUYN-NORANDA	109		14			123
11044484	CENTRE DE SANTE ET DE SERV. SOC. DE LA VALLEE-DE-L'OR	108	3	34			145
12943486	CSSS DE TEMISCAMING-ET-DE-KIPAWA	6					6
<b>Région de l'Abitibi-Témiscamingue (08)</b>		<b>384</b>	<b>24</b>	<b>64</b>	<b>0</b>	<b>0</b>	<b>472</b>
11042744	CENTRE DE SANTE ET DE SERV. SOC. DE LA HAUTE-COTE-NORD	20					20
11042835	CENTRE DE SANTE ET DE SERVICES SOCIAUX DE LA MINGANIE	13					13
11044351	CENTRE DE SANTE ET DE SERVICES SOCIAUX DE MANICOUAGAN	85		21			106
13160395	CENTRE DE SANTE ET DE SERVICES SOCIAUX DE SEPT-ILES	96		21			117
13294020	CENTRE DE SANTE ET DE SERV. SOC. DE LA BASSE-COTE-NORD	22					22
14628986	CENTRE DE SANTE ET DE SERVICES SOCIAUX DE L'HEMATITE	5					5
<b>Région de la Côte-Nord (09)</b>		<b>241</b>	<b>0</b>	<b>42</b>	<b>0</b>	<b>0</b>	<b>283</b>
11042686	CENTRE REG. DE SANTE ET DE SERV. SOC. DE LA BAIE-JAMES	38					38
<b>Région du Nord-du-Québec (10)</b>		<b>38</b>	<b>0</b>	<b>0</b>	<b>0</b>	<b>0</b>	<b>38</b>
11043445	CENTRE DE SANTE ET DE SERV. SOC. DE LA HAUTE-GASPESIE	21	4	4			29
11044070	CENTRE DE SANTE ET DE SERVICES SOCIAUX DU ROCHER-PERCE	47	5	5			57
11044088	CENTRE DE SANTE ET DE SERVICES SOCIAUX DES ILES	22	4	4			30
11044112	CENTRE DE SANTE ET DE SERV. SOCIAUX BAIE-DES-CHALEURS	80	4	10			94
11044369	CENTRE DE SANTE ET DE SERV. SOC. DE LA COTE-DE-GASPE	51	5	13			69
<b>Région de la Gaspésie - Îles-de-la-Madeleine (11)</b>		<b>221</b>	<b>22</b>	<b>36</b>	<b>0</b>	<b>0</b>	<b>279</b>
11044492	CSSS DE LA REGION DE THETFORD	113	12	17			142
11044500	CENTRE DE SANTE ET DE SERV. SOC. DE MONTMAGNY-L'ISLET	54	5	12			71
11044526	CENTRE DE SANTE ET DE SERVICES SOCIAUX DE BEAUCE	107	10	25			142
11591419	HOTEL-DIEU DE LEVIS	255	20	68			343
<b>Région de la Chaudière-Appalaches (12)</b>		<b>529</b>	<b>47</b>	<b>122</b>	<b>0</b>	<b>0</b>	<b>698</b>
11044344	CENTRE DE SANTE ET DE SERVICES SOCIAUX DE LAVAL	414		38			452
11097029	HOPITAL JUIF DE READAPTATION	132					132
<b>Région de Laval (13)</b>		<b>546</b>	<b>0</b>	<b>38</b>	<b>0</b>	<b>0</b>	<b>584</b>
11044203	CENTRE DE SANTE ET DE SERV. SOC. DU SUD DE LANAUDIÈRE	229	29	41			299
11044435	CENTRE DE SANTE ET DE SERV. SOC. DU NORD DE LANAUDIÈRE	258	19	51			328

Nombre de lits des centres hospitaliers de soins généraux et spécialisés, au 31 mars 2006							
code de l'établissement	nom de l'établissement	lits de santé physique	lits de gériatrie	lits de psychiatrie	lits de néonatalogie	lits d'hôtellerie	TOTAL
Région de Lanaudière (14)		487	48	92	0	0	627
11044013	CENTRE DE SANTE ET DE SERVICES SOCIAUX DES SOMMETS	82	10	12			104
11044138	CENTRE DE SANTE ET DE SERV. SOCIAUX D'ANTOINE-LABELLE	77	5	112			194
11044443	CSSS DU LAC-DES-DEUX-MONTAGNES	205	10				215
11044450	CENTRE DE SANTE ET DE SERVICES SOCIAUX DE SAINT-JEROME	302	18	85			405
13508718	CENTRE DE SANTE ET DE SERVICES SOCIAUX D'ARGENTEUIL	49					49
Région des Laurentides (15)		715	43	209	0	0	967
11044534	CENTRE DE SANTE ET DE SERVICES SOCIAUX PIERRE-BOUCHER	270	35	35			340
11044542	CSSS HAUT-RICHELIEU-ROUVILLE	249	20	38			307
11044567	CENTRE DE SANTE ET DE SERVICES SOCIAUX DE SOREL-TRACY	151					151
11044575	CENTRE DE SANTE ET DE SERVICES SOCIAUX DU SUROIT	171	16	39			226
11044583	CENTRE DE SANTE ET DE SERV. SOCIAUX JARDINS-ROUSSILLON	183	21	24			228
11044591	CENTRE DE SANTE ET DE SERVICES SOCIAUX LA POMMERAIE	120					120
11044609	CENTRE DE SANTE ET DE SERV. SOCIAUX RICHELIEU-YAMASKA	263		35			298
12363412	CENTRE DE SANTE ET DE SERV. SOC. DU HAUT-SAINT-LAURENT	49					49
12399044	CENTRE DE SANTE ET DE SERV. SOCIAUX DE LA HAUTE-YAMASKA	105	16	18			139
13224969	HOPITAL CHARLES LEMOYNE	571					571
16802704	CONSEIL DES MOHAWKS DE KAHNAWAKE	10					10
Région de la Montérégie (16)		2 142	108	189	0	0	2 439
12730628	CENTRE DE SANTE TULATTAVIK DE L'UNGAVA	15				22	37
18456327	CENTRE DE SANTE INUULITSIVIK	17					17
Région du Nunavik (17)		32	0	0	0	22	54
16258899	CONSEIL CRI DE LA SANTE ET SERV. SOC. DE LA BAIE JAMES	25					25
Région des Terres-Cries-de-la Baie-James (18)		25	0	0	0	0	25
Grand total des lits des CH de soins généraux et spécialisés		16 988	1 076	1 885	281	159	20 389
Les données sont extraites du Répertoire des établissements (M02-MICRO), 31 mars 2006							



Nombre de lits des centres hospitaliers de soins psychiatriques, au 31 mars 2006				
code de l'établissement	nom de l'établissement	lits de santé physique	lits de psychiatrie	TOTAL
11888062	CENTRE HOSPITALIER ROBERT-GIFFARD	25	190	215
	Région de la Capitale-Nationale (03)	25	190	215
11042215	HOPITAL LOUIS-H. LAFONTAINE	25	146	171
12797577	INSTITUT PHILIPPE PINEL DE MONTREAL		295	295
12806592	HOPITAL RIVIERE-DES-PRAIRIES	5	82	87
13727060	HOPITAL DOUGLAS	35	175	210
	Région de Montréal (06)	65	698	763
12679809	LA CORPORATION DU CENTRE HOSPITALIER PIERRE-JANET		87	87
	Région de l'Outaouais (07)	0	87	87
	Grand total des lits des CH de soins psychiatriques	90	975	1065
Les données sont extraites du Répertoire des établissements (M02-MICRO), 31mars 2006				

**Nombre de lits des centres d'hébergement et de soins de longue durée publics, au 31 mars 2006**

code de l'établissement	nom de l'établissement	lits d'hébergement permanent	lits d'hébergement temporaire	lits d'hébergement santé mentale	TOTAL
11043312	CENTRE DE SANTE ET DE SERVICES SOCIAUX DES BASQUES	85	1		86
11043379	CENTRE DE SANTE ET DE SERVICES SOCIAUX DE KAMOURASKA	151	3		154
11043478	CENTRE DE SANTE ET DE SERVICES SOCIAUX DE LA MITIS	175			175
11043502	CENTRE DE SANTE ET DE SERVICES SOCIAUX DE TEMISCOUATA	148	3		151
11044021	CENTRE DE SANTE ET DE SERVICES SOCIAUX DE LA MATAPEDIA	121			121
11044062	CENTRE DE SANTE ET DE SERVICES SOCIAUX DE MATANE	150	2		152
11044096	LE CENTRE REGIONAL DE SANTE ET DE SERV. SOC. RIMOUSKI	268	4	42	314
11044104	CENTRE DE SANTE ET DE SERV. SOCIAUX DE RIVIERE-DU-LOUP	179	8		187
<b>Région du Bas-Saint-Laurent (01)</b>		<b>1 277</b>	<b>21</b>	<b>42</b>	<b>1 340</b>
11042991	CENTRE DE SANTE ET DE SERV. SOCIAUX MARIA-CHAPDELAINE	119	3		122
11043411	CENTRE DE SANTE ET DE SERV. SOCIAUX CLEOPHAS-CLAVEAU	114	2		116
11043833	CARREFOUR DE SANTE DE JONQUIERE	294	5		299
11044179	CENTRE DE SANTE ET DE SERV. SOC. DE LAC-SAINT-JEAN-EST	255	5		260
11044187	CENTRE DE SANTE ET DE SERVICES SOCIAUX DOMAINE-DU-ROY	156	4		160
11044195	CENTRE DE SANTE ET DE SERVICES SOCIAUX DE CHICOUTIMI	270	5		275
<b>Région du Saguenay - Lac-Saint-Jean (02)</b>		<b>1 208</b>	<b>24</b>	<b>0</b>	<b>1 232</b>
11042371	CENTRE HOSPITALIER UNIVERSITAIRE DE QUEBEC	161			161
11043650	CENTRE DE SANTE ET DE SERVICES SOCIAUX DE PORTNEUF	344	3		347
11044153	CENTRE DE SANTE ET DE SERV. SOC. DE LA VIEILLE-CAPITALE	1 310	23		1 333
11044161	CENTRE DE SANTE ET DE SERVICES SOCIAUX DE QUEBEC-NORD	930	29		959
11044336	CENTRE DE SANTE ET DE SERVICES SOCIAUX DE CHARLEVOIX	373	3		376
11888062	CENTRE HOSPITALIER ROBERT-GIFFARD	58		445	503
12409991	SAINT BRIGID'S HOME INC.	162			162
12648408	L'HOPITAL JEFFERY HALE	102	8		110
<b>Région de la Capitale-Nationale (03)</b>		<b>3 440</b>	<b>66</b>	<b>445</b>	<b>3 951</b>
11043130	CENTRE DE SANTE ET DE SERV. SOC. DU HAUT-SAINT-AURICE	80	2		82
11043171	CENTRE DE SANTE ET DE SERVICES SOCIAUX DE MASKINONGE	148	3		151
11043809	CSSS DE LA VALLEE-DE-LA-BATISCAN	167	4		171
11044120	CENTRE DE SANTE ET DE SERV. SOCIAUX D'ARTHABASKA-ERABLE	454	7		461
11044146	CENTRE DE SANTE ET DE SERV. SOCIAUX DE TROIS-RIVIERES	654	9		663
11044377	CENTRE DE SANTE ET DE SERVICES SOCIAUX DRUMMOND	457	6		463
11044385	CENTRE DE SANTE ET DE SERVICES SOCIAUX DE L'ENERGIE	353	6	45	404
11044393	CSSS DE BECANCOUR - NICOLET-YAMASKA	298	5		303
<b>Région de la Mauricie et du Centre-du-Québec (04)</b>		<b>2 611</b>	<b>42</b>	<b>45</b>	<b>2 698</b>
11042926	CENTRE DE SANTE ET DE SERV. SOC. DU HAUT-SAINT-FRANCOIS	106	2		108
11042942	CENTRE DE SANTE ET DE SERV. SOC. DE LA MRC-D'ASBESTOS	85	3		88
11042959	CENTRE DE SANTE ET DE SERV. SOC. DU VAL-SAINT-FRANCOIS	127	8		135
11042975	CENTRE DE SANTE ET DE SERV. SOC. DE LA MRC-DE-COATICOOK	93	2		95
11043593	CENTRE DE SANTE ET DE SERVICES SOCIAUX DE MEMPHREMAGOG	132	8		140
11043759	CENTRE DE SANTE ET DE SERVICES SOCIAUX DU GRANIT	122	1		123
13818596	CSSS- INSTITUT UNIVERSITAIRE DE GERIATRIE DE SHERBROOKE	783	9		792
<b>Région de l'Estrie (05)</b>		<b>1 448</b>	<b>33</b>	<b>0</b>	<b>1 481</b>
11042215	HOPITAL LOUIS-H. LAFONTAINE		9	343	352
11042918	CENTRE HOSPITALIER DE L'UNIVERSITE DE MONTREAL	170			170
11044211	CENTRE DE SANTE ET DE SERV. SOCIAUX DE L'OUEST-DE-L'ILE	155			155
11044229	CSSS DE LASALLE ET DU VIEUX LACHINE	877	19		896
11044237	CENTRE DE SANTE ET DE SERV. SOCIAUX DU SUD-OUEST-VERDUN	1 285		24	1 309
11044245	CENTRE DE SANTE ET DE SERVICES SOCIAUX CAVENDISH	125			125
11044260	CSSS DE BORDEAUX-CARTIERVILLE-SAINT-LAURENT	977	21		998
11044278	CSSS D'AHUNTSIC ET MONTREAL-NORD	713			713

**Nombre de lits des centres d'hébergement et de soins de longue durée publics, au 31 mars 2006**

code de l'établissement	nom de l'établissement	lits d'hébergement permanent	lits d'hébergement temporaire	lits d'hébergement santé mentale	TOTAL
11044286	CENTRE DE SANTE ET DE SERV. SOCIAUX DU COEUR-DE-L'ILE	320			320
11044294	CENTRE DE SANTE ET DE SERVICES SOCIAUX JEANNE-MANCE	1 392	54	38	1 484
11044302	CSSS DE SAINT-LEONARD ET SAINT-MICHEL	478	2		480
11044310	CENTRE DE SANTE ET DE SERVICES SOCIAUX LUCILLE-TEASDALE	1 215	8		1 223
11044328	CENTRE DE SANTE ET DE SERV. SOC. DE LA POINTE-DE-L'ILE	551	1		552
11084464	CENTRE DE SOINS PROLONGES GRACE DART	366	15		381
12387692	INSTITUT CANADIEN-POLONAIS DU BIEN-ETRE INC.	126			126
12420774	HOPITAL SANTA CABRINI	138	3		141
12475976	HOPITAL DU SACRE-COEUR DE MONTREAL	25			25
12599213	CENTRE UNIVERSITAIRE DE SANTE MCGILL	173			173
12685608	L'HOPITAL GENERAL JUIF SIR MORTIMER B. DAVIS	100			100
12694659	CENTRE HOSPITALIER UNIVERSITAIRE SAINTE-JUSTINE	55			55
12745725	CENTRE HOSPITALIER DE ST. MARY	65			65
12806592	HOPITAL RIVIERE-DES-PRAIRIES			374	374
12892303	L'HOPITAL CHINOIS DE MONTREAL (1963)	128			128
12934659	HOPITAL MAISONNEUVE-ROSEMONT	183			183
13111828	CHSLD DE ST-ANDREW-DE-FATHER-DOWD-ET-DE-ST-MARGARET	300			300
13146477	LA CORPORATION DU CENTRE HOSP. GERIATRIQUE MAIMONIDES	387			387
13469796	HOPITAL MONT-SINAI	57			57
13727060	HOPITAL DOUGLAS			192	192
13793781	CHSLD JUIF DE MONTREAL	320			320
15103666	INSTITUT UNIVERSITAIRE DE GERIATRIE DE MONTREAL	379			379
15213218	LE MINISTERE DES AFFAIRES DES ANCIENS COMBATTANTS	440		150	590
<b>Région de Montréal (06)</b>		<b>11 500</b>	<b>132</b>	<b>1 121</b>	<b>12 753</b>
11043023	CENTRE DE SANTE ET DE SERVICES SOCIAUX DU PONTIAC	115			115
11043510	CSSS DE LA VALLEE-DE-LA-GATINEAU	97	4		101
11044401	CENTRE DE SANTE ET DE SERVICES SOCIAUX DES COLLINES	40	2		42
11044419	CENTRE DE SANTE ET DE SERVICES SOCIAUX DE GATINEAU	583	13		596
11044427	CENTRE DE SANTE ET DE SERVICES SOCIAUX DE PAPINEAU	228	3		231
<b>Région de l'Outaouais (07)</b>		<b>1 063</b>	<b>22</b>	<b>0</b>	<b>1 085</b>
11042793	CENTRE DE SANTE ET DE SERV. SOC. DU LAC-TEMISCAMINGUE	68	1		69
11043353	CENTRE DE SANTE ET DE SERV. SOC. DES AUREORES-BOREALES	159	11	12	182
11044468	CSSS LES ESKERS DE L'ABITIBI	98	5		103
11044476	CENTRE DE SANTE ET DE SERVICES SOCIAUX DE ROUYN-NORANDA	156	9		165
11044484	CENTRE DE SANTE ET DE SERV. SOC. DE LA VALLEE-DE-L'OR	173	2		175
12943486	CSSS DE TEMISCAMING-ET-DE-KIPAWA	14			14
<b>Région de l'Abitibi-Témiscamingue (08)</b>		<b>668</b>	<b>28</b>	<b>12</b>	<b>708</b>
11042744	CENTRE DE SANTE ET DE SERV. SOC. DE LA HAUTE-COTE-NORD	72	4		76
11042835	CENTRE DE SANTE ET DE SERVICES SOCIAUX DE LA MINGANIE	57	3		60
11043262	CENTRE DE SANTE ET DE SERVICES SOCIAUX DE PORT-CARTIER	23	3		26
11044351	CENTRE DE SANTE ET DE SERVICES SOCIAUX DE MANICOUAGAN	115			115
13160395	CENTRE DE SANTE ET DE SERVICES SOCIAUX DE SEPT-ILES	95	1		96
13294020	CENTRE DE SANTE ET DE SERV. SOC. DE LA BASSE-COTE-NORD	28			28
<b>Région de la Côte-Nord (09)</b>		<b>390</b>	<b>11</b>	<b>0</b>	<b>401</b>
11042686	CENTRE REG. DE SANTE ET DE SERV. SOC. DE LA BAIE-JAMES	26	6		32
<b>Région du Nord-du-Québec (10)</b>		<b>26</b>	<b>6</b>	<b>0</b>	<b>32</b>
11043445	CENTRE DE SANTE ET DE SERV. SOC. DE LA HAUTE-GASPESIE	93	4		97
11044070	CENTRE DE SANTE ET DE SERVICES SOCIAUX DU ROCHER-PERCE	109	4		113
11044088	CENTRE DE SANTE ET DE SERVICES SOCIAUX DES ILES	71	1		72
11044112	CENTRE DE SANTE ET DE SERV. SOCIAUX BAIE-DES-CHALEURS	243	4		247

**Nombre de lits des centres d'hébergement et de soins de longue durée publics, au 31 mars 2006**

code de l'établissement	nom de l'établissement	lits d'hébergement permanent	lits d'hébergement temporaire	lits d'hébergement santé mentale	TOTAL
11044369	CENTRE DE SANTE ET DE SERV. SOC. DE LA COTE-DE-GASPE	124	2	5	131
	<b>Région de la Gaspésie - Îles-de-la-Madeleine (11)</b>	<b>640</b>	<b>15</b>	<b>5</b>	<b>660</b>
11042728	CENTRE DE SANTE ET DE SERVICES SOCIAUX DES ETCHEMINS	131	10	65	206
11044492	CSSS DE LA REGION DE THETFORD	320	4		324
11044500	CENTRE DE SANTE ET DE SERV. SOC. DE MONTMAGNY-L'ISLET	253	8	10	271
11044518	CENTRE DE SANTE ET DE SERV. SOCIAUX DU GRAND LITTORAL	667	13		680
11044526	CENTRE DE SANTE ET DE SERVICES SOCIAUX DE BEAUCE	265	5		270
	<b>Région de la Chaudière-Appalaches (12)</b>	<b>1 636</b>	<b>40</b>	<b>75</b>	<b>1 751</b>
11044344	CENTRE DE SANTE ET DE SERVICES SOCIAUX DE LAVAL	752	14	9	775
	<b>Région de Laval (13)</b>	<b>752</b>	<b>14</b>	<b>9</b>	<b>775</b>
11044203	CENTRE DE SANTE ET DE SERV. SOC. DU SUD DE LANAUDIÈRE	345	2		347
11044435	CENTRE DE SANTE ET DE SERV. SOC. DU NORD DE LANAUDIÈRE	920	12	64	996
	<b>Région de Lanaudière (14)</b>	<b>1 265</b>	<b>14</b>	<b>64</b>	<b>1 343</b>
11043544	CENTRE DE SANTE ET DE SERV. SOCIAUX DES PAYS-D'EN-HAUT	88	3		91
11043940	CSSS DE THERÈSE-DE BLAINVILLE	367	10		377
11044013	CENTRE DE SANTE ET DE SERVICES SOCIAUX DES SOMMETS	212	7		219
11044138	CENTRE DE SANTE ET DE SERV. SOCIAUX D'ANTOINE-LABELLE	221	3		224
11044443	CSSS DU LAC-DES-DEUX-MONTAGNES	261	8		269
11044450	CENTRE DE SANTE ET DE SERVICES SOCIAUX DE SAINT-JÉRÔME	302	3		305
12704573	LA RESIDENCE DE LACHUTE	52			52
13508718	CENTRE DE SANTE ET DE SERVICES SOCIAUX D'ARGENTEUIL	129	2		131
	<b>Région des Laurentides (15)</b>	<b>1 632</b>	<b>36</b>	<b>0</b>	<b>1 668</b>
11044534	CENTRE DE SANTE ET DE SERVICES SOCIAUX PIERRE-BOUCHER	882	9		891
11044542	CSSS HAUT-RICHELIEU-ROUVILLE	609	29		638
11044559	CENTRE DE SANTE ET DE SERVICES SOCIAUX CHAMPLAIN	313	9		322
11044567	CENTRE DE SANTE ET DE SERVICES SOCIAUX DE SOREL-TRACY	241	20		261
11044575	CENTRE DE SANTE ET DE SERVICES SOCIAUX DU SUROIT	373	11		384
11044583	CENTRE DE SANTE ET DE SERV. SOCIAUX JARDINS-ROUSSILLON	309	8		317
11044591	CENTRE DE SANTE ET DE SERVICES SOCIAUX LA POMMERAIE	265	4		269
11044609	CENTRE DE SANTE ET DE SERV. SOCIAUX RICHELIEU-YAMASKA	746	16	30	792
11044617	CENTRE DE SANTE ET DE SERV. SOC. DE VAUDREUIL-SOULANGES	358	15		373
12363412	CENTRE DE SANTE ET DE SERV. SOC. DU HAUT-SAINT-LAURENT	53	7		60
12399044	CENTRE DE SANTE ET DE SERV. SOCIAUX DE LA HAUTE-YAMASKA	301	2		303
	<b>Région de la Montérégie (16)</b>	<b>4 450</b>	<b>130</b>	<b>30</b>	<b>4 610</b>
12730628	CENTRE DE SANTE TULATTAVIK DE L'UNGAVA	10			10
18456327	CENTRE DE SANTE INUULITSIVIK	8			8
	<b>Région du Nunavik (17)</b>	<b>18</b>	<b>0</b>	<b>0</b>	<b>18</b>
16258899	CONSEIL CRI DE LA SANTE ET SERV. SOC. DE LA BAIE JAMES	7			7
	<b>Région des Terres-Cries-de-la Baie-James (18)</b>	<b>7</b>			<b>7</b>
	<b>Grand total des lits des CHSLD publics</b>	<b>34 031</b>	<b>634</b>	<b>1 848</b>	<b>36 513</b>
Les données sont extraites du Répertoire des établissements (M02-MICRO), 31 mars 2006					

**Nombre de lits des centres d'hébergement et de soins de longue durée privés, au 31 mars 2006**

code de l'établissement	nom de l'établissement	lits d'hébergement permanent	lits d'hébergement temporaire	TOTAL
18557082	MANOIR DE CAROLINE INC.	85		85
26406892	FOYER STE-BERNADETTE INC.	24		24
29738762	FOYER ST-CYPRIEN (1993) INC.	46		46
<b>Région du Bas-Saint-Laurent (01)</b>		<b>155</b>	<b>0</b>	<b>155</b>
16802621	CONSEIL DES MONTAGNAIS DU LAC ST-JEAN	20		20
23182884	FOYER ST-FRANCOIS INC.	64		64
<b>Région du Saguenay - Lac-Saint-Jean (02)</b>		<b>84</b>	<b>0</b>	<b>84</b>
11042520	CENTRE HOSPITALIER NOTRE-DAME DU CHEMIN INC.	50		50
11044682	GROUPE CHAMPLAIN INC. ( 1 installation)	96		96
12399820	LA CORPORATION NOTRE-DAME DE BON-SECOURS	20		20
12540084	PAVILLON SAINT-DOMINIQUE	152		152
13027073	CENTRE HOSPITALIER ST-SACREMENT LTEE	63		63
16802522	CONSEIL DE LA NATION HURONNE WENDAT	12		12
23190218	LE CENTRE D'ACCUEIL NAZARETH INC.	75		75
23561855	HABITATION GRANDE ALLEE	30		30
25457094	HOPITAL STE-MONIQUE INC.	58		58
27451285	JARDINS DU HAUT SAINT-LAURENT (1992) INC.	221		221
27508456	CENTRE D'HEBERGEMENT ST-JEAN-EUDES INC.	141		141
28523587	VIGI SANTE LTEE (1 installations)	100	2	102
28694321	CENTRE HOSPITALIER ST-FRANCOIS INC.	29		29
28876449	MADAME FRANCOISE LEGAULT ET MADAME SUZANNE LEGAULT	9		9
<b>Région de la Capitale-Nationale (03)</b>		<b>1 056</b>	<b>2</b>	<b>1 058</b>
28523587	VIGI SANTE LTEE (1 installation)	64		64
29490414	FOYER SAINTS-ANGES DE HAM-NORD INC.	38		38
<b>Région de la Mauricie et du Centre-du-Québec (04)</b>		<b>102</b>	<b>0</b>	<b>102</b>
11043775	FOYER DE WATERVILLE	20		20
12752069	CHSLD SHERMONT INC.	52		52
13323050	LA MAISON BLANCHE DE NORTH HATLEY INC.	60		60
13504741	FOYER WALES	222		222
15602550	THE CHRISTIAN BRETHERN CHURCH IN THE PROVINCE OF QUEBEC	98		98
26326991	GESTION SGH INC.	27		27
<b>Région de l'Estrie (05)</b>		<b>479</b>	<b>0</b>	<b>479</b>
11042280	CENTRE LE CARDINAL INC.	204		204
11042603	GROUPE ROY SANTE INC.	376		376
11043601	9023-9807 QUEBEC INC.	57		57
11043890	9022-1623 QUEBEC INC.	45		45
11044005	CENTRE D'HEBERGEMENT WALDORF INC.	20		20
11044039	C.H.S.L.D. JEAN XXIII INC.	24		24
11044047	CENTRE D'HEBERGEMENT CHARTWELL INC. (2 installations)	180		180
11044666	CHSLD DU CHATEAU-SUR-LE-LAC-DE-SAINTE-GENEVIEVE INC.	50		50
11044674	CHSLD DU MANOIR-DE-L'OUEST-DE-L'ILE, S.E.C.	63		63
11044682	GROUPE CHAMPLAIN INC. (2 installations)	342	15	357
11162781	L'ASSOCIATION MONTREALAISE POUR LES AVEUGLES	59		59
11755501	CHSLD PROVIDENCE NOTRE-DAME DE LOURDES INC.	162		162
12326849	RESIDENCE ANGELICA	400		400
12366043	C.H.S.L.D. BAYVIEW INC.	128		128
12383907	RESIDENCE BERTHIAUME-DUTREMBLAY	246		246
12470076	CHSLD MARIE-CLARET INC.	78		78
12560710	LES RES. MONTREALAISES DE L'EGLISE UNIE POUR PERS.AGEES	216		216
13000732	LES CEDRES-CENTRE D'ACCUEIL POUR PERSONNES AGEES	25		25
13725726	LA RESIDENCE FULFORD	6		6

Nombre de lits des centres d'hébergement et de soins de longue durée privés, au 31 mars 2006				
code de l'établissement	nom de l'établissement	lits d'hébergement permanent	lits d'hébergement temporaire	TOTAL
14476436	PETITES SOEURS DES PAUVRES	93		93
14783344	CENTRE D'HEBERGEMENT ST-VINCENT-MARIE INC.	66		66
16281347	CHSLD GOUIN INC.	93		93
16331050	RESIDENCE SAINTE-CLAIRE INC.	38		38
16419616	VILLA BELLE RIVE INC.	27		27
17524224	88980 CANADA INC.	23		23
18475830	RESIDENCE RIVE SOLEIL INC.	50		50
21491527	CHATEAU WESTMOUNT INC.	112		112
21491741	MONSIEUR MANUEL FOLLA	139		139
24375305	CENTRE D'ACCUEIL HERITAGE INC.	16		16
24396608	CHSLD MANOIR FLEURY INC.	25		25
28523587	VIGI SANTE LTEE (4 installations)	647		647
29530060	CHSLD BOURGET INC.	112		112
29530078	CHSLD BUSSEY (QUEBEC) INC.	42		42
Région de Montréal (06)		4 164	15	4 179
11044682	GROUPE CHAMPLAIN INC. (1 installation)	96		96
28523587	VIGI SANTE LTEE ( 1 installation)	96		96
Région de l'Outaouais (07)		192	0	192
11043536	LE CHSLD DES PREMIERES NATIONS DU TIMISKAMING	20		20
Région de l'Abitibi-Témiscamingue (08)		20	0	20
11043874	CHSLD CHANOINE-AUDET INC.	96		96
12345690	CH DE L'ASSOMPTION (ST-GEORGES DE BEAUCE) INC.	96		96
13317037	PAVILLON BELLEVUE INC.	50		50
21710041	VILLA MON DOMAINE INC.	57		57
26370254	CENTRE D'ACCUEIL SAINT-JOSEPH DE LEVIS INC.	157	1	158
28523587	VIGI SANTE LTEE (1 installation)	40		40
Région de la Chaudière-Appalaches (12)		496	1	497
11043981	PRODIMAX INC.	67		67
11043999	SANTE COURVILLE INC. (1 installation)	68		68
11044047	CENTRE D'HEBERGEMENT CHARTWELL INC. (1 installation)	145		145
11044633	CENTRE D'HEBERGEMENT DE LA VILLA-LES-TILLEULS INC.	68		68
11044641	CENTRE D'HEBERGEMENT L'EDEN DE LAVAL INC.	43		43
11044682	GROUPE CHAMPLAIN INC. (1 installation)	53		53
12693693	CHSLD ST-JUDE INC.	204		204
12825188	RESIDENCE RIVIERA INC.	128		128
13625587	MANOIR ST-PATRICE INC.	132		132
23237407	PLACEMENTS M.G.O. INC.	50		50
28523587	VIGI SANTE LTEE ( 1 installation)	128		128
Région de Laval (13)		1 086	0	1 086
11043791	CHSLD DE LA COTE BOISEE INC.	128		128
11043841	9083-9531 QUEBEC INC.	40		40
11043965	LES ENTREPRISES SYMEL INC.	28		28
11044682	GROUPE CHAMPLAIN INC. ( 1 installation)	64		64
12653192	CHSLD HEATHER INC.	76		76
28523587	VIGI SANTE LTEE (1 installation)	96		96
Région de Lanaudière (14)		432	0	432
11043692	9040-9764 QUEBEC INC.	154	2	156
11043957	CHSLD BOISE STE-THERESE INC.	41		41
13475215	CHSLD DEUX-MONTAGNES INC.	76		76
23154636	MANOIR OKA INC.	34		34

Nombre de lits des centres d'hébergement et de soins de longue durée privés, au 31 mars 2006				
code de l'établissement	nom de l'établissement	lits d'hébergement permanent	lits d'hébergement temporaire	TOTAL
29614468	SOCIETE EN COMMANDITE CENTRE D'ACCUEIL L'ERMITAGE	78		78
	Région des Laurentides (15)	383	2	385
11042272	CENTRE D'HEBERGEMENT C.P.L. ARGYLE INC.	105		105
11043163	CHSLD RESIDENCE BOURG-JOLI INC.	24		24
11043577	SOCIETE EN COMMANDITE L'OASIS FORT ST-LOUIS	64		64
11043635	SOCIETE EN COMMANDITE JBLFB	50		50
11043999	SANTE COURVILLE INC. (1 installation)	52		52
11044682	GROUPE CHAMPLAIN INC. ( 4 installations)	260		260
13578448	ACCUEIL DU RIVAGE INC.	36		36
16802704	CONSEIL DES MOHAWKS DE KAHNAWAKE	33		33
18419234	FLORENCE GROULX INC.	50		50
24266926	MANOIR SOLEIL INC.	68		68
24315806	CENTRE D'ACCUEIL ST-LAURENT INC.	32		32
24470528	CONSEIL MOHAWK D'AKWESASNE	30		30
26035105	MONSIEUR DENIS CHARLAND ET MONSIEUR CLAUDE BLANCHARD	38		38
27368703	CENTRE D'ACCUEIL MARCELLE FERRON INC.	175		175
28523587	VIGI SANTE LTEE (2 installations)	154		154
28609360	RESIDENCE SOREL-TRACY INC.	64		64
28639839	2863-9839 QUEBEC INC.	51		51
	Région de la Montérégie (16)	1 286	0	1 286
	Grand total des lits des CHSLD privés	9 935	20	9 955
Les données sont extraites du Répertoire des établissements (M02-MICRO), 31 mars 2006				

---

**ÉTUDE DES CRÉDITS 2006-2007**

**MINISTÈRE DE LA SANTÉ ET DES SERVICES SOCIAUX**

***Réponses aux questions particulières - Santé -***

---

**QUESTION NO 80**

Nombre de nouveaux lits (courte et longue durée) ouverts dans chacun des CH, CHU, CHA, IU, CSSS, CHSLD publics et privés, Centres de réadaptation, etc., par établissement, par région et au total en 2005-2006.



# NOMBRE DE NOUVEAUX LITS OUVERTS AU 31 MARS 2006

	CHSLD
01 - Bas-Saint-Laurent	0
02 - Saguenay-Lac-Saint-Jean	0
03 - Capitale-Nationale	36
04 - Mauricie et Centre-du-Québec	0
05 - Estrie	0
06 - Montréal	7
07 - Outaouais	24
08 - Abitibi-Témiscamingue	0
09 - Côte-Nord	15
10 - Nord-du-Québec	0
11 - Gaspésie-Îles-de-la-Madeleine	0
12 - Chaudière-Appalaches	0
13 - Laval	44
14 - Lanaudière	92
15 - Laurentides	0
16 - Montérégie	0
17 - Nunavik	0
<b>TOTAL</b>	<b>218</b>

---

**ÉTUDE DES CRÉDITS 2006-2007**

**MINISTÈRE DE LA SANTÉ ET DES SERVICES SOCIAUX**

***Réponses aux questions particulières - Santé -***

---

**QUESTION NO 81**

Nombre de lits qui ont été fermés en raison d'un manque de ressources dans chacun des établissements du réseau, par établissement, par région et au total en 2005-2006.

---

**RÉPONSE NO 81**

Le nombre de lits en opération annuellement correspond généralement au nombre de lits prévus au permis des établissements.

La réponse à cette question est fournie à la question no 88.

---

**ÉTUDE DES CRÉDITS 2006-2007**

**MINISTÈRE DE LA SANTÉ ET DES SERVICES SOCIAUX**

*Réponses aux questions particulières - Santé -*

---

**QUESTION NO 82**

Nombre de lits dressés au 31 mars 2005 et au 31 mars 2006 par rapport au nombre de lits au permis pour chacun des établissements du réseau de la santé et des services sociaux, par établissement, par région et au total.

---

**RÉPONSE NO 82**

La réponse à cette question est fournie à la question no 79.

---

**ÉTUDE DES CRÉDITS 2006-2007**

**MINISTÈRE DE LA SANTÉ ET DES SERVICES SOCIAUX**

*Réponses aux questions particulières - Santé -*

---

**QUESTION NO 83**

Nombre de lits de courte durée (au permis et dressés) par 1000 habitants dans chaque région au 31 mars 2006.

**LITS AUTORISÉS<sup>1</sup> AU PERMIS POUR DES SOINS GÉNÉRAUX ET SPÉCIALISÉS<sup>2</sup>, SELON LA RÉGION  
SOCIOSANITAIRE, SITUATION OBSERVÉE EN MARS 2006**

Régions sociosanitaires	Ensemble des lits « SGS »		Lits « SGS » de santé physique <sup>3</sup>	
	Nombre	Ratio / 1 000 h.	Nombre	Ratio / 1 000 h.
<b>Ensemble du Québec</b>	<b>21 454</b>	<b>2,84</b>	<b>17 078</b>	<b>2,26</b>
01 Bas-Saint-Laurent	547	2,72	462	2,30
02 Saguenay-Lac-Saint-Jean	843	3,06	655	2,38
03 Capitale-Nationale	2 677	4,01	1 953	2,93
04 Mauricie et Centre-du-Québec	1 154	2,38	933	1,93
05 Estrie	833	2,77	639	2,12
06 Montréal	8 185	4,35	6 475	3,44
07 Outaouais	749	2,19	601	1,76
08 Abitibi-Témiscamingue	472	3,28	384	2,67
09 Côte-Nord	283	2,96	241	2,52
10 Nord-du-Québec	38	2,48	38	2,48
11 Gaspésie-Îles-de-la-Madeleine	279	2,92	221	2,31
12 Chaudière-Appalaches	698	1,77	529	1,34
13 Laval	584	1,60	546	1,49
14 Lanaudière	627	1,51	487	1,17
15 Laurentides	967	1,91	715	1,41
16 Montérégie	2 439	1,80	2 142	1,58
17 Nunavik	54	5,20	32	3,08
18 Terres-Cries-de-la-Baie-James	25	1,79	25	1,79

1. Il s'agit du nombre de lits apparaissant au permis d'exploitation de l'établissement.
2. L'univers des lits de soins de courte durée peut être défini de plusieurs façons ; par exemple, de façon très large (ensemble des lits de soins généraux et spécialisés), ou restrictive (lits de santé physique, courte durée). Entre ces deux extrêmes, il y a toute une gamme d'univers possibles.
3. Il s'agit d'un sous-ensemble des lits « SGS ».

---

**ÉTUDE DES CRÉDITS 2006-2007**

**MINISTÈRE DE LA SANTÉ ET DES SERVICES SOCIAUX**

*Réponses aux questions particulières - Santé -*

---

**QUESTION NO 84**

Nombre de lits de longue durée publics et privés (au permis et dressés) par 1000 habitants dans chaque région au 31 mars 2006.

**PLACES AUTORISÉES<sup>1</sup> AU PERMIS POUR L'HÉBERGEMENT ET LES SOINS DE LONGUE DURÉE<sup>2</sup>  
SELON LA RÉGION SOCIO SANITAIRE, SITUATION OBSERVÉE EN MARS 2006**

Régions sociosanitaires	Hébergement et soins de longue durée			
	Ensemble des places		Longue durée physique <sup>3</sup>	
	Nombre	Ratio / 100 h. 65+	Nombre	Ratio / 100 h. 65+
<b>Ensemble du Québec</b>	<b>43 966</b>	<b>4,21</b>	<b>42 118</b>	<b>4,03</b>
01 Bas-Saint-Laurent	1 432	4,32	1 390	4,19
02 Saguenay-Lac-Saint-Jean	1 292	3,33	1 292	3,33
03 Capitale-Nationale	4 496	4,51	4 051	4,06
04 Mauricie et Centre-du-Québec	2 713	3,50	2 668	3,45
05 Estrie	1 927	4,38	1 927	4,38
06 Montréal	15 664	5,49	14 543	5,10
07 Outaouais	1 255	3,35	1 255	3,35
08 Abitibi-Témiscamingue	688	3,83	676	3,77
09 Côte-Nord	390	3,61	390	3,61
10 Nord-du-Québec	26	2,44	26	2,44
11 Gaspésie-Îles-de-la-Madeleine	640	3,87	635	3,84
12 Chaudière-Appalaches	2 132	3,93	2 057	3,79
13 Laval	1 838	3,56	1 829	3,55
14 Lanaudière	1 697	3,52	1 633	3,38
15 Laurentides	2 015	3,41	2 015	3,41
16 Montérégie	5 736	3,42	5 706	3,40
17 Nunavik	18	5,83	18	5,83
18 Terres-Cries-de-la-Baie-James	7	1,16	7	1,16

1. Il s'agit du nombre places apparaissant au permis d'exploitation des établissements publics et privés conventionnés.

2. L'univers des places d'hébergement et soins de longue durée peut être défini de plusieurs façons ; par exemple, de façon très large (ensemble des places d'hébergement et de soins de longue durée permanents et temporaires incluant ceux de santé mentale), ou très restrictive (places d'hébergement et de soins physiques de longue durée permanents). Entre ces deux extrêmes, il y a toute une gamme d'univers possibles.

3. Il s'agit de places d'hébergement et de soins physiques de longue durée permanents, soit un sous-ensemble des lits « HSLD ».

---

**ÉTUDE DES CRÉDITS 2006-2007**

**MINISTÈRE DE LA SANTÉ ET DES SERVICES SOCIAUX**

***Réponses aux questions particulières - Santé -***

---

**QUESTION NO 85**

Nombre de lits protégés pour les chirurgies avec hospitalisation par établissement, région et total au 31 mars 2006.

---

**RÉPONSE NO 85**

Compte tenu du changement mission de plusieurs établissements, le MSSS ne dispose d'aucune information sur le sujet.

De plus, le nombre de lits disponible varie selon les différentes périodes de l'année (temps, fêtes, relâche, congé estival, coupure budget).



---

**ÉTUDE DES CRÉDITS 2006-2007**

**MINISTÈRE DE LA SANTÉ ET DES SERVICES SOCIAUX**

***Réponses aux questions particulières - Santé -***

---

**QUESTION NO 86**

Nombre de journées d'hospitalisation par 1000 habitants, par région, au 31 mars 2006.

**Journées d'hospitalisations pour 1 000 personnes, soins physiques de courte durée,  
dans les installations de soins généraux et spécialisés figurant aux fichiers MED-ÉCHO,  
selon la région sociosanitaire de résidence  
2004-2005**

Région sociosanitaire	2004-2005
<b>Ensemble du Québec</b>	<b>563</b>
01 Bas-Saint-Laurent	679
02 Saguenay-Lac-Saint-Jean	729
03 Québec	543
04 Mauricie et Centre-du-Québec	644
05 Estrie	600
06 Montréal-Centre	538
07 Outaouais	475
08 Abitibi-Témiscamingue	631
09 Côte-Nord	725
10 Nord-du-Québec	555
11 Gaspésie-Îles-de-la-Madeleine	892
12 Chaudière-Appalaches	540
13 Laval	505
14 Lanaudière	512
15 Laurentides	542
16 Montérégie	539
17 Nunavik	970
18 Terres-Cries-de-la-Baie-James	736

---

**ÉTUDE DES CRÉDITS 2006-2007**

**MINISTÈRE DE LA SANTÉ ET DES SERVICES SOCIAUX**

*Réponses aux questions particulières - Santé -*

---

**QUESTION NO 87**

Coût par jour pour chacun des types de lits (ou places) du réseau de la santé et des services sociaux (lits de courte durée dans un CH, lits de courte durée dans un CHU, lits de longue durée dans un CHSLD, places en RI, places en RTF, lits en réadaptation, places en centre jeunesse, etc.).

---

**RÉPONSE NO 87**

Les coûts moyens mentionnés ci-dessous sont basés sur la tarification interprovinciale :

- lits de longue durée            226,42 \$
- lits de courte durée            851,83 \$
- lits de réadaptation            496,18 \$

---

**ÉTUDE DES CRÉDITS 2006-2007**

**MINISTÈRE DE LA SANTÉ ET DES SERVICES SOCIAUX**

*Réponses aux questions particulières - Santé -*

---

QUESTION NO 88

Taux d'occupation des lits dans chacun des établissements du réseau de la santé et des services sociaux par établissement, par région et au total.

**Taux d'occupation<sup>1</sup> des lits consacrés aux soins de santé physique et de gériatrie,  
dans les établissements publics et privés conventionnés,  
selon la région sociosanitaire,  
au Québec, en 2004-2005**

Région sociosanitaire Code et appellation de l'établissement		Taux d'occupation des lits (%)
<b>Ensemble du Québec</b>		<b>83,3</b>
<b>01 Bas-Saint-Laurent</b>		<b>84,9</b>
11043379	CENTRE DE SANTE ET DE SERVICES SOCIAUX DE KAMOURASKA	86,0
11043502	CENTRE DE SANTE ET DE SERVICES SOCIAUX DE TEMISCOUATA	94,2
11044021	CENTRE DE SANTE ET DE SERVICES SOCIAUX DE LA MATAPEDIA	78,0
11044062	CENTRE DE SANTE ET DE SERVICES SOCIAUX DE MATANE	88,8
11044096	LE CENTRE REGIONAL DE SANTE ET DE SERV. SOC. RIMOUSKI	92,9
11044104	CENTRE DE SANTE ET DE SERV. SOCIAUX DE RIVIERE-DU-LOUP	71,6
<b>02 Saguenay-Lac-Saint-Jean</b>		<b>81,5</b>
11042991	CENTRE DE SANTE ET DE SERV. SOCIAUX MARIA-CHAPDELAINE	86,8
11043411	CENTRE DE SANTE ET DE SERV. SOCIAUX CLEOPHAS-CLAVEAU	99,3
11043833	CARREFOUR DE SANTE DE JONQUIERE	97,4
11044179	CENTRE DE SANTE ET DE SERV. SOC. DE LAC-SAINT-JEAN-EST	74,6
11044187	CENTRE DE SANTE ET DE SERVICES SOCIAUX DOMAINE-DU-ROY	80,2
11044195	CENTRE DE SANTE ET DE SERVICES SOCIAUX DE CHICOUTIMI	78,4
<b>03 Capitale-Nationale</b>		<b>84,6</b>
11042371	CENTRE HOSPITALIER UNIVERSITAIRE DE QUEBEC	85,5
11043650	CENTRE DE SANTE ET DE SERVICES SOCIAUX DE PORTNEUF	86,2
11044161	CENTRE DE SANTE ET DE SERVICES SOCIAUX DE QUEBEC-NORD	46,3
11044336	CENTRE DE SANTE ET DE SERVICES SOCIAUX DE CHARLEVOIX	67,9
11888062	CENTRE HOSPITALIER ROBERT-GIFFARD	81,3
13163092	HOPITAL DE L'ENFANT-JESUS	88,7
13623616	HOPITAL LAVAL	81,1
<b>04 Mauricie et Centre-du-Québec</b>		<b>77,4</b>
11043130	CENTRE DE SANTE ET DE SERV. SOC. DU HAUT-SAINT-AURICE	52,7
11043171	CENTRE DE SANTE ET DE SERVICES SOCIAUX DE MASKINONGE	96,6
11043221	CENTRE HOSPITALIER REGIONAL DE TROIS-RIVIERES	75,3
11044120	CENTRE DE SANTE ET DE SERV. SOCIAUX D'ARTHABASKA-ERABLE	76,9
11044146	CENTRE DE SANTE ET DE SERV. SOCIAUX DE TROIS-RIVIERES	96,9
11044377	CENTRE DE SANTE ET DE SERVICES SOCIAUX DRUMMOND	92,8
11044385	CENTRE DE SANTE ET DE SERVICES SOCIAUX DE L'ENERGIE	70,8
11044393	CSSS DE BECANCOUR - NICOLET-YAMASKA	81,5
<b>05 Estrie</b>		<b>84,7</b>
11042264	CENTRE HOSPITALIER UNIVERSITAIRE DE SHERBROOKE	86,5
11042942	CENTRE DE SANTE ET DE SERV. SOC. DE LA MRC-D'ASBESTOS	67,9
11043593	CENTRE DE SANTE ET DE SERVICES SOCIAUX DE MEMPHREMAGOG	72,7
11043759	CENTRE DE SANTE ET DE SERVICES SOCIAUX DU GRANIT	74,7
13818596	PAVILLON ARGYLL	85,1
<b>06 Montréal</b>		<b>81,3</b>
11042215	HOPITAL LOUIS-H. LAFONTAINE	79,0
11042918	CENTRE HOSPITALIER DE L'UNIVERSITE DE MONTREAL	85,8
11044211	CENTRE DE SANTE ET DE SERV. SOCIAUX DE L'OUEST-DE-L'ILE	83,7
11044229	CSSS DE LASALLE ET DU VIEUX LACHINE	53,5
11044237	CENTRE DE SANTE ET DE SERV. SOCIAUX DU SUD-OUEST-VERDUN	93,4
11044245	CENTRE DE SANTE ET DE SERVICES SOCIAUX CAVENDISH	92,8
11044260	CSSS DE BORDEAUX-CARTIERVILLE-SAINT-LAURENT	68,0
11044278	CSSS D'AHUNTSIC ET MONTREAL-NORD	83,4
11044286	CENTRE DE SANTE ET DE SERV. SOCIAUX DU COEUR-DE-L'ILE	84,9
11546389	HOPITAL CATHERINE BOOTH DE L'ARMEE DU SALUT	89,3
12420774	HOPITAL SANTA CABRINI	88,9
12431656	INSTITUT DE CARDIOLOGIE DE MONTREAL	78,7
12452645	HOPITAL MARIE CLARAC	95,2
12475976	HOPITAL DU SACRE-COEUR DE MONTREAL	94,7
12490918	L'HOPITAL DE READAPTATION LINDSAY	90,6

**Région sociosanitaire**  
Code et appellation de l'établissement

Taux d'occupation  
des lits (%)

12599213	HOPITAL GENERAL DE MONTREAL	76,4
12685608	L'HOPITAL GENERAL JUIF SIR MORTIMER B. DAVIS	86,2
12694659	HOPITAL SAINTE-JUSTINE, CHU MERE-ENFANT	59,2
12745725	CENTRE HOSPITALIER DE ST. MARY	85,0
12934659	PAV. MAISONNEUVE/PAV. MARCEL-LAMOUREUX	77,6
13469796	HOPITAL MONT-SINAI	83,5
13506472	HOPITAL SHRINERS POUR ENFANTS (QUEBEC)	17,0
13727060	HOPITAL DOUGLAS	39,3
15103666	PAVILLON COTE-DES-NEIGES	89,0
29732187	VILLA MEDICA	79,7
<b>07 Outaouais</b>		<b>86,6</b>
11043023	CENTRE DE SANTE ET DE SERVICES SOCIAUX DU PONTIAC	77,5
11043510	CSSS DE LA VALLEE-DE-LA-GATINEAU	96,5
11044401	CENTRE DE SANTE ET DE SERVICES SOCIAUX DES COLLINES	44,6
11044419	CENTRE DE SANTE ET DE SERVICES SOCIAUX DE GATINEAU	89,1
11044427	CENTRE DE SANTE ET DE SERVICES SOCIAUX DE PAPINEAU	83,4
<b>08 Abitibi-Témiscamingue</b>		<b>75,8</b>
11042793	CENTRE DE SANTE ET DE SERV. SOC. DU LAC-TEMISCAMINGUE	80,4
11043353	CENTRE DE SANTE ET DE SERV. SOC. DES AURORES-BOREALES	57,3
11044468	CSSS LES ESKERS DE L'ABITIBI	75,9
11044476	CENTRE DE SANTE ET DE SERVICES SOCIAUX DE ROUYN-NORANDA	83,0
11044484	CENTRE DE SANTE ET DE SERV. SOC. DE LA VALLEE-DE-L'OR	79,6
12943486	CSSS DE TEMISCAMING-ET-DE-KIPAWA	61,0
<b>09 Côte-Nord</b>		<b>77,8</b>
11042744	CENTRE DE SANTE ET DE SERV. SOC. DE LA HAUTE-COTE-NORD	65,9
11042835	CENTRE DE SANTE ET DE SERVICES SOCIAUX DE LA MINGANIE	82,1
11044351	CENTRE DE SANTE ET DE SERVICES SOCIAUX DE MANICOUAGAN	90,9
13160395	CENTRE DE SANTE ET DE SERVICES SOCIAUX DE SEPT-ILES	75,2
13294020	CENTRE DE SANTE ET SERVICES SOC. DE LA BASSE-COTE-NORD	58,4
14628986	CENTRE DE SANTE ET DE SERVICES SOCIAUX DE L'HEMATITE	19,1
<b>10 Nord-du-Québec</b>		<b>58,9</b>
11042686	CENTRE REG. DE SANTE ET DE SERV. SOC. DE LA BAIE-JAMES	58,9
<b>11 Gaspésie-Îles-de-la-Madeleine</b>		<b>72,2</b>
11043445	CENTRE DE SANTE ET DE SERV. SOC. DE LA HAUTE-GASPESIE	52,9
11044070	CENTRE DE SANTE ET DE SERVICES SOCIAUX DU ROCHER-PERCE	86,4
11044088	CENTRE DE SANTE ET DE SERVICES SOCIAUX DES ILES	96,1
11044112	CENTRE DE SANTE ET DE SERV. SOCIAUX BAIE-DES-CHALEURS	79,5
11044369	CENTRE DE SANTE ET DE SERV. SOC. DE LA COTE-DE-GASPE	56,5
<b>12 Chaudière-Appalaches</b>		<b>88,9</b>
11044492	CSSS DE LA REGION DE THETFORD	83,9
11044500	CENTRE DE SANTE ET DE SERV. SOC. DE MONTMAGNY-L'ISLET	87,8
11044526	CENTRE DE SANTE ET DE SERVICES SOCIAUX DE BEAUCE	96,7
11591419	HOTEL-DIEU DE LEVIS	87,1
<b>13 Laval</b>		<b>91,3</b>
11044344	CENTRE DE SANTE ET DE SERVICES SOCIAUX DE LAVAL	92,3
11097029	HOPITAL JUIF DE READAPTATION	88,1
<b>14 Lanaudière</b>		<b>83,6</b>
11044203	CENTRE DE SANTE ET DE SERV. SOC. DU SUD DE LANAUDIERE	75,4
11044435	CENTRE DE SANTE ET DE SERV. SOC. DU NORD DE LANAUDIERE	92,8
<b>15 Laurentides</b>		<b>87,6</b>
11044013	CENTRE DE SANTE ET DE SERVICES SOCIAUX DES SOMMETS	80,3
11044138	CENTRE DE SANTE ET DE SERV. SOCIAUX D'ANTOINE-LABELLE	90,1
11044443	CSSS DU LAC-DES-DEUX-MONTAGNES	95,0
11044450	CENTRE DE SANTE ET DE SERVICES SOCIAUX DE SAINT-JEROME	85,5
13508718	CENTRE DE SANTE ET DE SERVICES SOCIAUX D'ARGENTEUIL	77,6
<b>16 Montérégie</b>		<b>88,9</b>
11044534	CENTRE DE SANTE ET DE SERVICES SOCIAUX PIERRE-BOUCHER	93,2
11044542	CSSS HAUT-RICHELIEU-ROUVILLE	84,6
11044567	CENTRE DE SANTE ET DE SERVICES SOCIAUX DE SOREL-TRACY	92,7
11044575	CENTRE DE SANTE ET DE SERVICES SOCIAUX DU SUROIT	82,9

**Région sociosanitaire**

Code et appellation de l'établissement

Taux d'occupation  
des lits (%)

---

11044583	CENTRE DE SANTE ET DE SERV. SOCIAUX JARDINS-ROUSSILLON	91,8
11044591	CENTRE DE SANTE ET DE SERVICES SOCIAUX LA POMMERAIE	86,9
11044609	CENTRE DE SANTE ET DE SERV. SOCIAUX RICHELIEU-YAMASKA	79,2
12363412	L'HOPITAL BARRIE MEMORIAL	76,5
12399044	CENTRE VILLA BONHEUR	89,6
13224969	HOPITAL CHARLES LEMOYNE	96,3
54780366	CENTRE HOSP. KATERI MEMORIAL - TEHSAKOTITSEN : THA	94,8
<b>17 Nunavik</b>		<b>50,9</b>
18456327	CENTRE DE SANTE INUULITSIVIK	50,9

**18 Terres-Cries-de-la-Baie-James**

---

1. Il s'agit du nombre de jours-présence réels comptabilisés durant l'année 2004-2005 divisé par le nombre de jours-présence théoriques (nombre de lits dressés observés en mars 2005 multiplié par 365), le tout multiplié par 100.

---

**ÉTUDE DES CRÉDITS 2006-2007**

**MINISTÈRE DE LA SANTÉ ET DES SERVICES SOCIAUX**

***Réponses aux questions particulières - Santé -***

---

**QUESTION NO 89**

Budget et dépenses liés à la Politique de déplacements des usagers en 2005-2006.



**DÉPENSES LIÉES À LA POLITIQUE DE DÉPLACEMENTS  
DES USAGERS EN 2005-2006**

Région	Montant
01 - Bas-Saint-Laurent	4 614 607 \$
02 - Saguenay-Lac-Saint-Jean	2 922 846 \$
03 - Capitale-Nationale	5 972 169 \$
04 - Mauricie et Centre-du-Québec	5 860 846 \$
05 - Estrie	3 156 488 \$
06 - Montréal	13 788 932 \$
07 - Outaouais	2 537 616 \$
08 - Abitibi-Témiscamingue	1 998 376 \$
09 - Côte-Nord	27 704 643 \$
10 - Nord-du-Québec	1 990 502 \$
11 - Gaspésie-Îles-de-la-Madeleine	7 448 475 \$
12 - Chaudière-Appalaches	2 996 351 \$
13 - Laval	1 362 281 \$
14 - Lanaudière	3 346 138 \$
15 - Laurentides	3 319 654 \$
16 - Montérégie	6 560 449 \$

---

**ÉTUDE DES CRÉDITS 2006-2007**

**MINISTÈRE DE LA SANTÉ ET DES SERVICES SOCIAUX**

*Réponses aux questions particulières - Santé -*

---

**QUESTION NO 90**

Nombre de patients en hébergement de longue durée dans les hôpitaux de soins de courte durée (incluant tous les hôpitaux universitaires), par établissement, au 31 mars 2006, de même que le nombre de lits au permis de ces établissements.

---

**RÉPONSE NO 90**

Aucun pour les régions 04, 05, 08 et 13.

Voir tableaux suivants pour la répartition dans les autres régions.

**Région : BAS-SAINT-LAURENT (01)**

<b>Nom de l'établissement</b>	<b>Nombre d'usagers<sup>1</sup> 2005-2006<sup>2</sup></b>
CSSS de Témiscouata (CH Notre-Dame-du-Lac) 40 lits	39,9
CSSS de Matane (CH de Matane) 40 lits	36,69
CSSS de la Matapédia (CH d'Amqui) 25 lits	23,8
<b>TOTAL Bas-Saint-Laurent</b>	<b>100,39</b>

<sup>1</sup> Usager : personne dont l'évaluation a été complétée (outil d'évaluation multiclientèle [OEMC]).

<sup>2</sup> Nombre de jours-présence divisé par le nombre de jours écoulés dans l'année au moment de la préparation du tableau.

Région : Saguenay–Lac-Saint-Jean

Nom de l'établissement	Nombre d'usagers <sup>1</sup> 2005-2006 <sup>2</sup>
CSSS Cléophas Claveau	34.09
CSSS de Chicoutimi	57.3
Carrefour de Santé de Jonquière	0
CSSS de Lac-Saint-Jean-Est	0
CSSS Domaine-du-Roy	128
CSSS Maria-Chapdelaine	2.98
<b>TOTAL :</b>	222.37

<sup>1</sup> Usager : personne dont l'évaluation a été complétée (outil d'évaluation multiclientèle [OEMC]).

<sup>2</sup> Nombre de jours-présence divisé par le nombre de jours écoulés dans l'année au moment de la préparation du tableau.

Région : Capitale-Nationale (03)

Nom de l'établissement	Nombre d'usagers <sup>1</sup> 2005-2006 <sup>2</sup>
CHUQ	
• Hôpital Saint-François d'Assise	29
<b>TOTAL au 31 mars 2006 :</b>	<b>29</b>

<sup>1</sup> Usager : personne dont l'évaluation a été complétée (outil d'évaluation multiclientèle [OEMC]).

<sup>2</sup> Nombre de jours-présence divisé par le nombre de jours écoulés dans l'année au moment de la préparation du tableau.

Région : MONTREAL (06)

Nom de l'établissement	Nombre d'usagers 2005-2006
Hôtel-Dieu du CHUM	60
Hôpital Santa Cabrini	51
Hôpital Jean-Talon	60
Hôpital général juif - Sir Mortimer B. Davis	60
Centre hospitalier de LaSalle	8
Pavillon Maisonneuve/ Pavillon Marcel-Lamoureux	108
Hôpital Général de Montréal	30
Hôpital Notre-Dame du CHUM	81
Hôpital Royal-Victoria	50
Hôpital du Sacré-Coeur de Montréal	25
Hôpital St-Luc du CHUM	29
Hôpital Général du Lakeshore	38
Pavillon Camille Lefebvre	12
Centre hospitalier de St-Mary	65
CH de Verdun	40
Centre hospitalier Fleury	25
<b>TOTAL :</b>	<b>742</b>

Région : OUTAOUAIS (07)

Nom de l'établissement	Nombre d'usagers <sup>1</sup> 2005-2006 <sup>2</sup>
CSSS de la Vallée-de-la-Gatineau	0/0
CSSS de Gatineau - Aucun lit de longue durée au permis	0/0
CSSS de Papineau - Hôpital de Papineau	55/55
CSSS Pontiac	25/25
CSSS des Collines	10/10
TOTAL :	90

<sup>1</sup> Usager : personne dont l'évaluation a été complétée (outil d'évaluation multiclientèle [OEMC]).

<sup>2</sup> Nombre de jours-présence divisé par le nombre de jours écoulés dans l'année au moment de la préparation du tableau.

Région :09-Côte-Nord

Nom de l'établissement	Nombre d'usagers <sup>1</sup> 2005-2006 <sup>2</sup>
CSSS de Sept-Îles (Résidence Urgel-Pelletier)	35
<b>TOTAL :</b>	35

<sup>1</sup> Usager : personne dont l'évaluation a été complétée (outil d'évaluation multiclientèle [OEMC]).

<sup>2</sup> Nombre de jours-présence divisé par le nombre de jours écoulés dans l'année au moment de la préparation du tableau.



Région : 10 Nord-du-Québec

Nom de l'établissement	Nombre d'usagers <sup>1</sup> 2005-2006 <sup>2</sup>
Centre régional de santé et de services sociaux de la Baie-James	
Installations :	
Centre de santé de Chibougamau	18
Centre de santé Lebel	4
Centre de santé Isle-Dieu	2
<b>TOTAL :</b>	24

<sup>1</sup> Usager : Personne dont l'évaluation a été complétée (outil d'évaluation multiclientèle [OEMC]).

<sup>2</sup> Nombre de jours-présence divisé par le nombre de jours écoulés dans l'année au moment de la préparation du tableau.

**Région : Gaspésie-Îles-de-la-Madeleine**

Nom de l'établissement	Nombre d'usagers <sup>1</sup> 2005-2006 <sup>2</sup>
CSSS de la Baie-des-Chaleurs	20
CSSS du Rocher-Percé	33
CSSS de La Haute-Gaspésie	6
CSSS des Îles	31
<b>TOTAL :</b>	90

<sup>1</sup> Usager : personne dont l'évaluation a été complétée (outil d'évaluation multiclientèle [OEMC]).

<sup>2</sup> Nombre de jours-présence divisé par le nombre de jours écoulés dans l'année au moment de la préparation du tableau.

Région : 12 - Chaudière-Appalaches

Nom de l'établissement	Nombre d'usagers <sup>1</sup> 2005-2006 <sup>2</sup>
Hôtel-Dieu de Montmagny	10
TOTAL :	10

<sup>1</sup> Usager : personne dont l'évaluation a été complétée (outil d'évaluation multiclientèle [OEMC]).

<sup>2</sup> Nombre de jours-présence divisé par le nombre de jours écoulés dans l'année au moment de la préparation du tableau.

**Région : Lanaudière**

Nom de l'établissement	Nombre d'usagers <sup>1</sup> 2005-2006 <sup>2</sup>
CSSS du Nord de Lanaudière Constituante Centre hospitalier régional De Lanaudière	154
<b>TOTAL :</b>	154

<sup>1</sup> Usager : personne dont l'évaluation a été complétée (outil d'évaluation multiclientèle [OEMC]).

<sup>2</sup> Nombre de jours-présence divisé par le nombre de jours écoulés dans l'année au moment de la préparation du tableau.

**Région : Laurentides (15)**

Nom de l'établissement	Nombre d'usagers <sup>1</sup> 2005-2006 <sup>2</sup>
CSSS des Sommets	219
CSSS d'Argenteuil	131
CSSS d'Antoine-Labelle	223
CSSS de Saint-Jérôme	305
<b>TOTAL :</b>	<b>878</b>

<sup>1</sup> Usager : personne dont l'évaluation a été complétée (outil d'évaluation multiclientèle [OEMC]).

<sup>2</sup> Nombre de jours-présence divisé par le nombre de jours écoulés dans l'année au moment de la préparation du tableau.

**Région : Montérégie (16)**

Nom de l'établissement	Nombre d'usagers <sup>1</sup> 2005-2006 <sup>2</sup>
CH Régional du Suroît	58
CH Granby	77
<b>TOTAL :</b>	<b>135</b>

Q86 patients longue durée dans lits LD au permis de CH 2005 2006 R16

<sup>1</sup> Usager : personne dont l'évaluation a été complétée (outil d'évaluation multiclientèle [OEMC]).

<sup>2</sup> Nombre de jours-présence divisé par le nombre de jours écoulés dans l'année au moment de la préparation du tableau.

**Région : Nunavik (17)**

<b>Nom de l'établissement</b>	<b>Nombre d'usagers<sup>1</sup> 2005-2006<sup>2</sup></b>
Centre de santé Tullatavik de l'Ungava	6
Centre de santé Inuulitsivik	7
<b>TOTAL :</b>	13

<sup>1</sup> Usager : personne dont l'évaluation a été complétée (outil d'évaluation multiclientèle [OEMC]).

<sup>2</sup> Nombre de jours-présence divisé par le nombre de jours écoulés dans l'année au moment de la préparation du tableau.

---

**ÉTUDE DES CRÉDITS 2006-2007**

**MINISTÈRE DE LA SANTÉ ET DES SERVICES SOCIAUX**

***Réponses aux questions particulières - Santé -***

---

**QUESTION NO 91**

Pourcentage des lits de courte durée du réseau de la santé et des services sociaux occupés par des patients de longue durée.



## Région : BAS-SAINT-LAURENT (01)

Nom de l'établissement (CSSS OU CH)	Nombre d'utilisateurs <sup>1</sup> 2005-2006 <sup>2</sup>
CRSSS de Rimouski	11,62
CSSS de Matane	1,82
CSSS de la Matapédia	4,1
CSSS de Kamouraska	1,38
CSSS de Témiscouata	1,83
CSSS de Rivière-du-Loup	0,10
<b>TOTAL :</b>	<b>20,85</b>

<sup>1</sup> Usager : personne dont l'évaluation a été complétée (outil d'évaluation multiclientèle [OEMC]).

<sup>2</sup> Nombre de jours-présence divisé par le nombre de jours écoulés dans l'année au moment de la préparation du tableau.

## Région : Saguenay-Lac-Saint-Jean

[illegible]

<sup>1</sup> Usager : personne dont l'évaluation a été complétée (outil d'évaluation multiclientèle [OEMC]).

<sup>2</sup> Nombre de jours-présence divisé par le nombre de jours écoulés dans l'année au moment de la préparation du tableau.

Région : CAPITALE-NATIONALE (03)

Nom de l'établissement (CSSS OU CH)	Nombre d'usagers <sup>1</sup> 2005-2006 <sup>2</sup>
<b>CHUQ</b>	
▪ CHUL	22
▪ L'Hôtel-Dieu de Québec	11
▪ Saint-François d'Assise	12
<b>CHA</b>	
▪ Enfant-Jésus	10
▪ Saint-Sacrement	5
<b>Institut de Cardiologie</b>	
▪ Laval	Moins de 1
<b>TOTAL :</b>	<b>61</b>

<sup>1</sup> Usager : personne dont l'évaluation a été complétée (outil d'évaluation multiclientèle [OEMC]).

<sup>2</sup> Nombre de jours-présence divisé par le nombre de jours écoulés dans l'année au moment de la préparation du tableau.

**Région : Mauricie et Centre-du-Québec**

<b>Nom de l'établissement (CSSS OU CH)</b>	<b>Nombre d'usagers<sup>1</sup> 2005-2006<sup>2</sup></b>
CSSS de l'Énergie	1
CSSS de Trois-Rivières	2
CSSS de Maskinongé	1
CSSS Drummond	2
CSSS d'Arthabaska-Érable	3
CH Régional de Trois-Rivières	13
<b>TOTAL :</b>	<b>22</b>

<sup>1</sup> Usager : personne dont l'évaluation a été complétée (outil d'évaluation multiclientèle [OEMC]).

<sup>2</sup> Nombre de jours-présence divisé par le nombre de jours écoulés dans l'année au moment de la préparation du tableau.

**Région : Estrie (05)**

Nom de l'établissement (CSSS OU CH)	Nombre d'utilisateurs <sup>1</sup> 2005-2006 <sup>2</sup>
CHCD Coaticook	1
CHUS	5
UCDG	1
<b>TOTAL :</b>	

<sup>1</sup> Usager : personne dont l'évaluation a été complétée (outil d'évaluation multiclientèle [OEMC]).

<sup>2</sup> Nombre de jours-présence divisé par le nombre de jours écoulés dans l'année au moment de la préparation du tableau.

Région : MONTRÉAL (06)

Nom de l'établissement	Nombre d'usagers 2005-2006
Hôtel-Dieu du CHUM	7
Hôpital Santa Cabrini	38
Hôpital Jean-Talon	10
Hôpital général juif - Sir Mortimer B. Davis	7
Centre hospitalier de LaSalle	6
Pavillon Maisonneuve/ Pavillon Marcel-Lamoureux	9
Hôpital Général de Montréal	14
Hôpital Notre-Dame du CHUM	8
Hôpital Royal-Victoria	0
Hôpital du Sacré-Coeur de Montréal	23
Hôpital St-Luc du CHUM	11
Hôpital Général du Lakeshore	9
Pavillon Camille Lefebvre	11
Centre hospitalier de St-Mary	3
CH de Verdun	14
Centre hospitalier Fleury	15
<b>TOTAL :</b>	<b>185</b>

**Région : Outaouais (07)**

Nom de l'établissement (CSSS OU CH)	Nombre d'utilisateurs <sup>1</sup> 2005-2006 <sup>2</sup>
CSSS Vallée de la Gatineau	3.1
CSSS de Gatineau	43.5
CSSS Papineau- Hôpital de Buckingham	9.5
CSSS du Pontiac	0.6
CSSS des Collines	3.4
<b>TOTAL :</b>	<b>60.1</b>

<sup>1</sup> Usager : personne dont l'évaluation a été complétée (outil d'évaluation multiclientèle [OEMC]).

<sup>2</sup> Nombre de jours-présence divisé par le nombre de jours écoulés dans l'année au moment de la préparation du tableau.

**Région : Abitibi-Témiscamingue (08)**

[illegible]

<sup>1</sup> Usager : personne dont l'évaluation a été complétée (outil d'évaluation multiclientèle [OEMC]).

<sup>2</sup> Nombre de jours-présence divisé par le nombre de jours écoulés dans l'année au moment de la préparation du tableau.



**Région : 09-Côte-Nord**[illegible]

<sup>1</sup> Usager : personne dont l'évaluation a été complétée (outil d'évaluation multiclientèle [OEMC]).

<sup>2</sup> Nombre de jours-présence divisé par le nombre de jours écoulés dans l'année au moment de la préparation du tableau.

**Région : 10 Nord-du-Québec**

[illegible]

<sup>1</sup> Usager : Personne dont l'évaluation a été complétée (outil d'évaluation multiclientèle [OEMC]).

<sup>2</sup> Nombre de jours-présence divisé par le nombre de jours écoulés dans l'année au moment de la préparation du tableau.

## Région : Gaspésie-Îles-de-la-Madeleine

[illegible]

<sup>1</sup> Usager : personne dont l'évaluation a été complétée (outil d'évaluation multiclientèle [OEMC]).

<sup>2</sup> Nombre de jours-présence divisé par le nombre de jours écoulés dans l'année au moment de la préparation du tableau.

**Région : 12 - Chaudière-Appalaches**[illegible]

<sup>1</sup> Usager : personne dont l'évaluation a été complétée (outil d'évaluation multiclientèle [OEMC]).

<sup>2</sup> Nombre de jours-présence divisé par le nombre de jours écoulés dans l'année au moment de la préparation du tableau.

**Région : Laval (13)**

<b>Nom de l'établissement (CSSS OU CH)</b>	<b>Nombre d'usagers<sup>1</sup> 2005-2006<sup>2</sup></b>
Cité de la Santé	27
Hôpital juif de réadaptation	1
<b>TOTAL :</b>	<b>28</b>

<sup>1</sup> Usager : personne dont l'évaluation a été complétée (outil d'évaluation multiclientèle [OEMC]).

<sup>2</sup> Nombre de jours-présence divisé par le nombre de jours écoulés dans l'année au moment de la préparation du tableau.

**Région : Lanaudière (14)**

[illegible]

<sup>1</sup> Usager : personne dont l'évaluation a été complétée (outil d'évaluation multiclientèle [OEMC]).

<sup>2</sup> Nombre de jours-présence divisé par le nombre de jours écoulés dans l'année au moment de la préparation du tableau.

**Région : Laurentides (15)**

<b>Nom de l'établissement (CSSS OU CH)</b>	<b>Nombre d'usagers<sup>1</sup> 2005-2006<sup>2</sup></b>
CSSS des Sommets	1
CSSS d'Argenteuil	1
CSSS d'Antoine-Labelle	8
CSSS de Saint-Jérôme	20
CSSS du Lac-des-Deux-Montagnes	14
<b>TOTAL :</b>	<b>44</b>

<sup>1</sup> Usager : personne dont l'évaluation a été complétée (outil d'évaluation multiclientèle [OEMC]).

<sup>2</sup> Nombre de jours-présence divisé par le nombre de jours écoulés dans l'année au moment de la préparation du tableau.

Région : Montérégie (16)

Nom de l'établissement (CSSS OU CH)	Nombre d'usagers <sup>1</sup> 2005-2006 <sup>2</sup>
CH Anna Laberge	5
CH Brôme-Missisquoi-Perkins	1
CH Granby	5
Hôpital Charles-Lemoyne	11
CH Pierre-Boucher	8
Hôpital Haut-Richelieu	4
CH Honoré Mercier	1
Hôtel-Dieu de Sorel	3
CH Régional du Suroît	4
CH Barrie Memorial	1
<b>TOTAL :</b>	<b>43</b>

<sup>1</sup> Usager : personne dont l'évaluation a été complétée (outil d'évaluation multiclientèle [OEMC]).

<sup>2</sup> Nombre de jours-présence divisé par le nombre de jours écoulés dans l'année au moment de la préparation du tableau.



**Région :** Nunavik (17)

[illegible]

<sup>1</sup> Usager : personne dont l'évaluation a été complétée (outil d'évaluation multiclientèle [OEMC]).

<sup>2</sup> Nombre de jours-présence divisé par le nombre de jours écoulés dans l'année au moment de la préparation du tableau.

---

**ÉTUDE DES CRÉDITS 2006-2007**

**MINISTÈRE DE LA SANTÉ ET DES SERVICES SOCIAUX**

***Réponses aux questions particulières - Santé -***

---

**QUESTION NO 92**

Nombre de chirurgies pratiquées dans le privé au service du public sans frais pour les patients en 2005-2006.

---

**RÉPONSE NO 92**

Le ministère ne détient aucune information sur les activités effectuées dans le privé.

---

ÉTUDE DES CRÉDITS 2006-2007

MINISTÈRE DE LA SANTÉ ET DES SERVICES SOCIAUX

*Réponses aux questions particulières - Santé -*

---

QUESTION NO 93

Nombre d'adultes qui attendaient une intervention chirurgicale au Québec à l'intérieur des délais médicalement acceptables et en dehors des délais médicalement acceptables en date du 31 mars 2006.

---

RÉPONSE NO 93

➤ Chirurgies autres que la chirurgie cardiaque

Le système d'information actuellement utilisé pour les chirurgies autres que la chirurgie cardiaque ne permet pas de mesurer nombre d'adultes en attente à l'intérieur ou en dehors des délais médicalement acceptables. Ce système ne fait que donner à une date de calendrier déterminée, le nombre de personnes en attente depuis 3 mois, 6 mois et 9 mois.

➤ Chirurgie cardiaque

Nombre d'adultes en attente d'une chirurgie cardiaque au Québec à l'intérieur des délais médicalement acceptables au 31 mars 2006 :

Source SGAS : 435

Nombre d'adultes en attente d'une chirurgie cardiaque au Québec en dehors des délais médicalement acceptables au 31 mars 2006 :

Source SGAS : 81

---

**ÉTUDE DES CRÉDITS 2006-2007**

**MINISTÈRE DE LA SANTÉ ET DES SERVICES SOCIAUX**

***Réponses aux questions particulières - Santé -***

---

**QUESTION NO 94**

Nombre d'enfants (0-18 ans) qui attendaient une intervention chirurgicale au Québec à l'intérieur des délais médicalement acceptables et en dehors des délais médicalement acceptables en date du 31 mars 2006.

---

**RÉPONSE NO 94**

Information non disponible.

---

**ÉTUDE DES CRÉDITS 2006-2007****MINISTÈRE DE LA SANTÉ ET DES SERVICES SOCIAUX****Réponses aux questions particulières - Santé -**

---

**QUESTION NO 95**

Nombre de chirurgies pratiquées au Québec en 2005-2006.

---

**RÉPONSE NO 95**

Les données sont tirées du système Med-Écho pour les années 2001-2002, 2002-2003, 2003-2004 et 2004-2005. Cependant pour 2005-2006, les données finales et validées ne seront disponibles qu'à l'automne 2006.

<b>Évolution du nombre de chirurgies réalisées au Québec</b>				
	<b>2001-2002</b>	<b>2002-2003</b>	<b>2003-2004</b>	<b>2004-2005</b>
Cataracte	54720	57327	65070	66659
Arthroplastie du genou	3511	4085	5255	5127
Arthroplastie de la hanche	3338	3742	4148	4205
Chirurgie avec hospitalisation	164063	159598	162459	158226
Chirurgie d'un jour	188523	186018	188623	183073
Total	414155	410770	425555	417290

Les catégories « chirurgie d'un jour » et « chirurgie avec hospitalisation » sont définies de façon restrictive mais correspondent à la définition retenue aux fins de suivi des ententes de gestion tout comme les autres catégories d'ailleurs. On exclut en autres les investigations diagnostiques et les cas d'obstétriques de la définition.

**Cardiologie**

Source SGAS : 7 227

---

**ÉTUDE DES CRÉDITS 2006-2007**

**MINISTÈRE DE LA SANTÉ ET DES SERVICES SOCIAUX**

*Réponses aux questions particulières - Santé -*

---

**QUESTION NO 96**

Nombre total de patients en attente par mois, par type de chirurgie ou intervention et au total, en 2005-2006.

# ÉTUDE DES CRÉDITS 2006-2007

## MINISTÈRE DE LA SANTÉ ET DES SERVICES SOCIAUX

– Réponses aux questions particulières –

### RÉPONSE NO 96

Le ministère de la Santé et des Services sociaux (MSSS) ne collige pas les données sur les listes d'attente par mois. Cependant, depuis le mois de décembre 2003, le système des listes d'attente, avec la mise en place du mode WEB, permet la collecte périodique des données, i.e. correspondant à la fin de chacune des 13 périodes de l'année financière. Les données sont donc disponibles sur cette base. Pour l'année 2005-2006 les données de la période #12 sont préliminaires et partielles. Les données validées pour les période #12 et #13 devraient être disponibles à la mi-mai 2006. Dans le cadre des ententes de gestion, les cibles continueront d'être établis en terme de volume d'activité supplémentaire. Ultiment, le MSSS entend éliminer tous les cas en attente au-delà des délais raisonnables. Mais, en l'absence de système normalisé et centralisé pour la gestion des patients en attente, le MSSS ne peut établir de cibles précises de réduction des listes d'attente par type de chirurgie.

Nombre total de patients en attente													
Type de chirurgie	Année	Période											
		1	2	3	4	5	6	7	8	9	10	11	12
Chirurgie1 Jour	2004-2005	22525	23261	22629	23938	23510	24012	23259	23844	24033	23901	24060	24363
	2005-2006	24192	24257	24446	25283	24883	25408	24533	24574	24516	24036	23379	11459
ChirurgieHospitalisation	2004-2005	9028	8914	9019	9361	9435	9481	9087	8952	8971	9165	8967	8756
	2005-2006	9081	8978	9136	9267	9355	9697	9207	9175	9239	8909	8633	4396
Chir. orthopéd.-Proth. Genou	2004-2005	2954	2939	3112	3165	3240	3296	3288	3155	3178	3252	3341	3267
	2005-2006	3216	3190	3230	3312	3374	3269	3261	3163	3258	3080	3195	1786
Chir. orthopéd.-Proth. Hanche	2004-2005	1680	1683	1720	1788	1850	1876	1887	1831	1811	1809	1840	1837
	2005-2006	1760	1736	1748	1815	1797	1787	1786	1746	1717	1692	1635	897
Ophthalmologie-Cataractes	2004-2005	17617	17190	17605	17530	17804	17546	17184	16788	16884	17028	16912	17172
	2005-2006	16964	17450	17447	17845	17406	17369	17464	16938	16328	15033	14826	9412

Nombre total de patients en attente depuis plus de 6 mois													
Type de chirurgie	Année	Période											
		1	2	3	4	5	6	7	8	9	10	11	12
Chirurgie1 Jour	2004-2005	8980	9185	8944	9453	9698	10251	10440	10785	11029	11395	11344	11473
	2005-2006	11353	11653	11747	11830	12116	12595	12394	12351	12237	11694	11171	5294
ChirurgieHospitalisation	2004-2005	3970	4002	3899	3989	4090	4125	3989	3973	3923	4015	4015	4221
	2005-2006	4161	4131	4240	4135	4335	4560	4234	4191	4247	3944	3763	1967
Chir. orthopéd.-Proth. Genou	2004-2005	1350	1310	1338	1349	1404	1414	1369	1300	1273	1333	1314	1301
	2005-2006	1317	1334	1341	1324	1331	1299	1251	1201	1153	1089	1056	609
Chir. orthopéd.-Proth. Hanche	2004-2005	598	594	599	608	643	676	650	592	582	600	592	584
	2005-2006	611	615	599	611	609	612	542	510	466	443	415	219
Ophthalmologie-Cataractes	2004-2005	3954	3746	3762	3534	3999	3678	3459	3313	3448	3427	3186	3235
	2005-2006	3368	3298	3294	3214	3346	3427	3366	3464	3109	2299	2244	1464

Nombre total de patients en attente depuis plus de 3 mois													
Type de chirurgie	Année	Période											
		1	2	3	4	5	6	7	8	9	10	11	12
Chirurgie1 Jour	2004-2005	12677	13087	12812	14112	14460	14814	14516	14550	14553	14938	15017	15432
	2005-2006	14729	15148	15213	15764	16073	16544	16170	15727	15474	15100	14681	14995
ChirurgieHospitalisation	2004-2005	5307	5312	5209	5481	5664	5589	5324	5156	5187	5404	5459	5705
	2005-2006	5422	5334	5455	5489	5823	6068	5691	5463	5462	5261	5131	2662
Chir. orthopéd.-Proth. Genou	2004-2005	1876	1850	1902	2032	2108	2139	2020	1878	1823	1980	2058	2116
	2005-2006	1928	1942	1952	2105	2166	2085	1972	1787	1762	1779	1736	1024
Chir. orthopéd.-Proth. Hanche	2004-2005	930	935	935	1003	1075	1105	1032	920	929	1033	1033	991
	2005-2006	932	968	963	1023	1036	1042	919	829	774	816	795	437
Ophthalmologie-Cataractes	2004-2005	7657	7250	7489	7350	8473	7825	7220	6468	6212	6691	6758	6912
	2005-2006	6338	6633	6609	6894	7493	7797	7414	6545	5890	5162	5579	3739

ÉTUDE DES CRÉDITS 2006-2007

MINISTÈRE DE LA SANTÉ ET DES SERVICES SOCIAUX

– Réponses aux questions particulières –

RÉPONSE NO 96

Nombre total de patients en attente par mois (au dernier jour de la période) en 2005-2006 :

Source SGAS :

En chirurgie cardiaque :

	P1	P2	P3	P4	P5	P6	P7	P8	P9	P10	P11	P12	P13
Au total	479	467	450	505	478	556	498	462	414	401	516	461	435
Hors délais	101	83	123	136	190	158	122	108	77	106	143	105	81

En hémodynamie :

	P1	P2	P3	P4	P5	P6	P7	P8	P9	P10	P11	P12	P13
Au total	1004	858	918	905	916	889	846	776	857	942	881	870	772
Hors délais	272	235	257	246	280	228	213	172	168	257	170	140	112

En électrophysiologie (sans cardiostimulateurs) :

	P1	P2	P3	P4	P5	P6	P7	P8	P9	P10	P11	P12	P13
Au total	442	402	394	413	458	434	435	424	512	522	516	485	494
Hors délais	229	229	228	237	269	250	258	227	261	297	283	272	246

Note importante :

Les données de cardiologie tertiaire fournies incluent tous les patients en attente sans égard au fait que ceux-ci soient disponibles ou non pour recevoir leur intervention diagnostique ou thérapeutique. Il est à noter qu'à compter du 1<sup>er</sup> avril 2006, le SGAS sera en mesure d'épurer les temps d'attente, c'est-à-dire de tenir compte, dans le calcul des temps d'attente, des périodes aux cours desquelles les patients ne sont pas disponibles pour recevoir le service demandé (non disponibilité personnelle, médicale ou participation à un projet de recherche à but de contrôle post-intervention). De plus, un devis a été demandé à CHCA via Sogique afin d'ajouter quelques interventions et d'apporter des modifications au niveau de priorité attribué à certaines interventions en électrophysiologie (ablation primaire de FA et défibrillateurs en prévention primaire) responsables du haut taux de hors délais observés. Celles-ci sont cotées à un niveau de priorité trop élevé. Toutes ces améliorations au système permettront d'obtenir un portrait de l'accessibilité vraiment conforme à la réalité vécue dans les centres de cardiologie tertiaire.



---

**ÉTUDE DES CRÉDITS 2006-2007**

**MINISTÈRE DE LA SANTÉ ET DES SERVICES SOCIAUX**

***Réponses aux questions particulières - Santé -***

---

**QUESTION NO 97**

Nombre total de patients en attente hors des délais médicalement acceptables par mois, par type de chirurgie ou intervention et au total en 2005-2006.

## RÉPONSE NO 97

Nombre total de patients en attente hors délais médicalement acceptables par mois (au dernier jour de la période) en 2005-2006 :

### En chirurgie cardiaque :

	P1	P2	P3	P4	P5	P6	P7	P8	P9	P10	P11	P12	P13
Au total	479	467	450	505	478	556	498	462	414	401	516	461	435
Hors délais	101	83	123	136	190	158	122	108	77	106	143	105	81

### En hémodynamie :

	P1	P2	P3	P4	P5	P6	P7	P8	P9	P10	P11	P12	P13
Au total	1004	858	918	905	916	889	846	776	857	942	881	870	772
Hors délais	272	235	257	246	280	228	213	172	168	257	170	140	112

### En électrophysiologie (sans cardiostimulateurs) :

	P1	P2	P3	P4	P5	P6	P7	P8	P9	P10	P11	P12	P13
Au total	442	402	394	413	458	434	435	424	512	522	516	485	494
Hors délais	229	229	228	237	269	250	258	227	261	297	283	272	246

#### Note importante :

Les données de cardiologie tertiaire fournies incluent tous les patients en attente sans égard au fait que ceux-ci soient disponibles ou non pour recevoir leur intervention diagnostique ou thérapeutique. Il est à noter qu'à compter du 1<sup>er</sup> avril 2006, le SGAS sera en mesure d'épurer les temps d'attente, c'est-à-dire de tenir compte, dans le calcul des temps d'attente, des périodes aux cours desquelles les patients ne sont pas disponibles pour recevoir le service demandé (non disponibilité personnelle, médicale ou participation à un projet de recherche à but de contrôle post-intervention). De plus, un devis a été demandé à CHCA via Sogique afin d'ajouter quelques interventions et d'apporter des modifications au niveau de priorité attribué à certaines interventions en électrophysiologie (ablation primaire de FA et défibrillateurs en prévention primaire) responsables du haut taux de hors délais observés. Celles-ci sont cotées à un niveau de priorité trop élevé. Toutes ces améliorations au système permettront d'obtenir un portrait de l'accessibilité vraiment conforme à la réalité vécue dans les centres de cardiologie tertiaire.

## ÉTUDE DES CRÉDITS 2006-2007

### MINISTÈRE DE LA SANTÉ ET DES SERVICES SOCIAUX

#### Réponses aux questions particulières - Santé -

#### QUESTION NO 98

Pour chacun des types de chirurgies électives, pour chacun des types de chirurgies avec et sans hospitalisation et au total, durée moyenne d'attente au total, par région, par établissement et au total en 2005-2006.

#### RÉPONSE NO 98

Le système d'information actuellement utilisé pour les chirurgies autres que cardiaques ne permet pas de mesurer les durées d'attente. Ce système ne fait que donner à une date de calendrier déterminée, le nombre de personnes en attente depuis 3 mois, 6 mois et 9 mois.

Pour les chirurgies cardiaques électives au total, durée moyen d'attente au total, par établissement et au total en 2005-2006

Source SGAS :

Durée moyenne d'attente en nombre de jours pour une chirurgie cardiaque pour 2005-2006

Centre hospitalier	P1	P2	P3	P4	P5	P6	P7	P8	P9	P10	P11	P12	P13	Total	Durée moyenne d'attente (jours)
Ch Sagamie	31	34	39	41	18	34	84	34	48	29	34	28	24	478	37
Hôpital Laval*	28	23	18	17	23	26	29	37	29	23	24	24	23	324	25
CHUS*	26	17	6	30	12	10	9	6	5	10	9	12	20	172	13
ICM*	16	20	13	8	23	25	19	11	9	27	8	8	7	194	15
CHUM - HND*	15	31	27	12	35	27	14	13	15	20	26	22	37	294	23
CHUM - St-Luc*	38	8	30	6	26	20	20	14	38	9	114	21	21	365	28
CHUM H-Dieu*	6	13	14	20	14	26	22	14	20	18	26	34	41	268	21
CUSM - HGM*	21	20	9	18	6	10	6	6	3	6	7	6	6	124	9,5
CUSM - HRV*	9	7	11	14	14	20	15	14	14	6	16	9	10	159	12
H G Juif	7	15	14	12	17	13	15	19	8	7	8	10	17	162	12
H Sacré-Cœur*	18	30	27	35	27	39	38	16	25	15	26	37	36	369	28

La durée moyenne d'attente pour tous les établissements de cardiologie tertiaire en 2005-2006 au Québec est de 20 jours.

\* Les données pour ces centres peuvent inclure, outre la chirurgie cardiaque (valve, pontage coronarien, congénital adulte et transplantations cardiaques et autres cardiaques), une ou plusieurs des familles d'intervention suivantes : arythmie, thoracique pulmonaire, vasculaire abdominale, vasculaire périphérique, congénitale pédiatrique, thoracique et vasculaire thoracique.

---

**ÉTUDE DES CRÉDITS 2006-2007**

**MINISTÈRE DE LA SANTÉ ET DES SERVICES SOCIAUX**

*Réponses aux questions particulières - Santé -*

---

**QUESTION NO 99**

Nombre total de patients en attente par mois pour les services d'audiologie, par établissement par région et total.

Nombre total de patient ayant un déficience auditive  
en attente de service\* par région au 31 mars 2005

Régions	Service Adaptation / Réadaptation
01 Bas-St-Laurent	84
02 Saguenay- Lac-St-Jean	253
03 Québec	302
04 Mauricie et Centre du Québec	30
05 Estrie	9
06 Montréal-Centre	394
07 Outaouais	46
08 Abitibi-Témiscamingue	23
09 Côte-Nord	-
10 Nord-du Québec	-
11 Gaspésie-Îles-de-la-Madeleine	9
12 Chaudière-Appalaches	60
13 Laval	-
14 Lanaudière	63
15 Laurentides	-
16 Montérégie	71
Total	1 344

\* Les données comprennent l'attente pour les services en audiologie et les services en orthophonie dans les centre de réadaptation en déficience physique.

---

**ÉTUDE DES CRÉDITS 2006-2007**

**MINISTÈRE DE LA SANTÉ ET DES SERVICES SOCIAUX**

***Réponses aux questions particulières - Santé -***

---

**QUESTION NO 100**

Fournir liste des études préparées ou commandées par le MSSS sur les délais totaux d'attente moyens au cours d'un épisode de soins au Québec. Fournir copie de ces études.

---

**RÉPONSE NO 100**

Les données produites par le SGAS sont examinées à la fin de chaque période financière et des suivis sont faits auprès des agences concernées lorsqu'il y a déviance par rapport aux attentes relatives à l'accessibilité et aux ententes de gestion.

---

**ÉTUDE DES CRÉDITS 2006-2007**

**MINISTÈRE DE LA SANTÉ ET DES SERVICES SOCIAUX**

***Réponses aux questions particulières - Santé -***

---

**QUESTION NO 102**

Pour les traitements de radio-oncologie :

- a) nombre de personnes traitées en 2005-2006;
- b) nombre de personnes en attente le 31 mars de chaque année depuis 2000, de 1 à 4 semaines, de 5 à 8 semaines, de plus de 8 semaines, de 9 à 12 semaines et de plus de 12 semaines;
- c) bilan des mesures de temps supplémentaire;
- d) nombre de personnes ayant attendu plus longtemps en raison de la non-reconduction des mesures de temps supplémentaire depuis le 31 décembre 2003.

ÉTUDE DES CRÉDITS 2006-2007

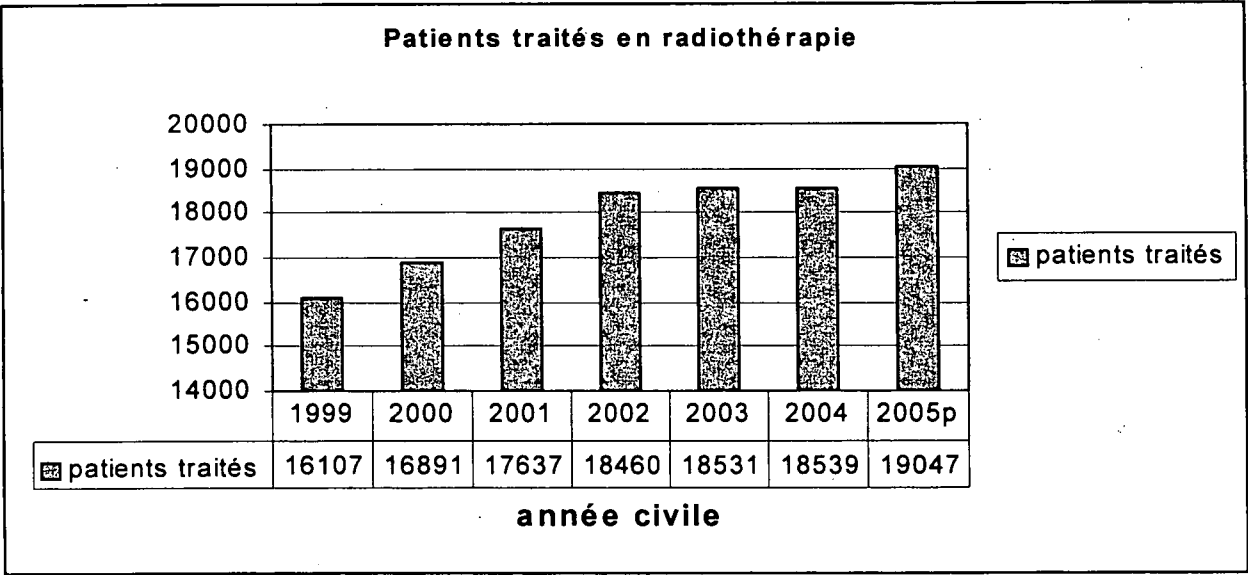
MINISTÈRE DE LA SANTÉ ET DES SERVICES SOCIAUX

– Réponses aux questions particulières –

RÉPONSE NO 102

a) Nombre de personnes traitées :

En 2004, 18 539 patients distincts ont été traités en radiothérapie. Les données provisoires disponibles actuellement laissent supposer que près de 19 050 patients ont été traités en 2005. La donnée définitive sera disponible en septembre, après correction et validation.



b) Nombre de personnes en attente :

Délai	Période						
	31 mars 2000	31 mars 2001	31 mars 2002	31 mars 2003	31 mars 2004	31 mars 2005	31 mars 2006
1 à 4 semaines	790	629	582	547	377	659	662
5 à 8 semaines	351	304	297	219	177	138	58
9 à 12 semaines	205	214	103	105	116	33	1
+ de 12 semaines	252	173	162	101	59	18	0
Total :	1598	1320	1144	972	729	848	721

c) Bilan des mesures de temps supplémentaire :

Mesure	Période	Nombre de patients traités	Coût de la mesure
1	Sept. 2000 à Février 2001	361	1 286 964 \$
2	Février 2001 à Août 2001	448	1 204 756 \$
3	Août 2001 à Janvier 2002	505	1 426 581 \$
4	Janvier à Mai 2002	487	1 255 994 \$
5	Avril à Septembre 2002	426	1 278 245 \$
6	Juin à Décembre 2002	809	2 063 788 \$
7	Janvier à Avril 2003	289	1 004 481 \$
8	Mai à Août 2003	421	1 274 422 \$
9	Sept. 2003 à Décembre 2003	280	767 177 \$
Total partiel		4026	11 562 409 \$



d) Nombre de personnes ayant attendu plus longtemps en raison de la non reconduction des mesures de temps supplémentaire depuis le 31 décembre 2003 :

Les données statistiques colligées au 31 mars de chaque année, depuis l'année 2000, indiquent que le nombre de personnes en attente de traitement a diminué de façon importante depuis le 31 mars 2000. À cette date, 1598 patients étaient en attente de traitement, tous cancers confondus, dont 457 pour une période de plus de 8 semaines. Au 31 mars 2006, 721 patients sont en attente de traitement, dont aucun depuis plus de 8 semaines. Ainsi le pourcentage des patients en attente depuis plus de 8 semaines par rapport au nombre total de patients en attente a diminué de façon importante depuis le 31 mars 2000.

Le tableau est le suivant :

	% des patients en attente depuis plus de 8 semaines:
31 mars 2000 :	29 %
31 mars 2001 :	29 %
31 mars 2002 :	23 %
31 mars 2003 :	21 %
31 mars 2004 :	24 %
31 mars 2005 :	5 %
31 mars 2006	0 %

---

**ÉTUDE DES CRÉDITS 2006-2007**

**MINISTÈRE DE LA SANTÉ ET DES SERVICES SOCIAUX**

*Réponses aux questions particulières - Santé -*

---

QUESTION NO 103

Budget et dépenses, par établissement, par région et au total, liés aux salles d'opération. Indiquer le nombre de salles, nombre de salles utilisées, nombre de salles fermées, nombre de salles utilisées à pleine capacité, nombre de salles utilisées de façon partielle, pourcentage d'utilisation des salles, capacité d'utilisation avec les ressources disponibles et toutes autres informations disponibles.

---

RÉPONSE NO 103

Le MSSS ne dispose d'aucune information sur ces données.

---

**ÉTUDE DES CRÉDITS 2006-2007**

**MINISTÈRE DE LA SANTÉ ET DES SERVICES SOCIAUX**

*Réponses aux questions particulières - Santé -*

---

**QUESTION NO 104**

Budget spécial investi afin de réduire les listes d'attente en 2005-2006 par établissement, par région et au total.

---

## ÉTUDE DES CRÉDITS 2006-2007

### MINISTÈRE DE LA SANTÉ ET DES SERVICES SOCIAUX

– Réponses aux questions particulières –

---

#### RÉPONSE NO 104

Depuis l'année financière 2003-2004, un montant de 47 M\$ est consacré annuellement au plan de réduction des listes d'attente en chirurgie. Cette enveloppe fait depuis l'objet d'un suivi particulier dans le cadre des ententes de gestion conclues annuellement entre le Ministère et chacune des agences de développement régional. La répartition régionale des montants mis à la disposition de chacune des agences régionales apparaît au tableau suivant.

Montant total disponible pour la résorption des listes d'attente	
Région 01 Bas-Saint-Laurent	1 820 596 \$
Région 02 Saguenay–Lac-Saint-Jean	1 280 753 \$
Région 03 Québec	6 466 300 \$
Région 04 Mauricie et Centre-du-Québec	1 313 963 \$
Région 05 Estrie	1 449 539 \$
Région 06 Montréal-Centre	22 680 415 \$
Région 07 Outaouais	1 802 541 \$
Région 08 Abitibi-Témiscamingue	807 056 \$
Région 09 Côte-Nord	248 447 \$
Région 10 Nord-du-Québec	0 \$
Région 11 Gaspésie–Îles-de-la-Madeleine	294 679 \$
Région 12 Chaudière-Appalaches	542 524 \$
Région 13 Laval	934 809 \$
Région 14 Lanaudière	1 313 088 \$
Région 15 Laurentides	1 129 201 \$
Région 16 Montérégie	4 916 090 \$
Région 17 Nunavik	0 \$
Région 18 Terres-Cries-de-la-Baie-James	0 \$
Total	47 000 001 \$

Dans le cadre de ces ententes, le Ministère et chacune des agences conviennent de volumes de chirurgies supplémentaires à réaliser en fonction des enveloppes régionales disponibles. Quant à la répartition par établissement, elle relève de la responsabilité régionale de chacune des agences et le Ministère ne dispose pas de donnée pour y répondre ; dans le cadre des ententes de gestion MSSS-Agences, la reddition de compte s'effectue sur une base régionale et non sur la base établissements.

---

**ÉTUDE DES CRÉDITS 2006-2007**

**MINISTÈRE DE LA SANTÉ ET DES SERVICES SOCIAUX**

*Réponses aux questions particulières - Santé -*

---

QUESTION NO 105

Objectifs du MSSS en vue de la réduction des listes d'attente et cibles précises par type de chirurgie et/ou intervention pour 2006-2007 (délai maximal, nombre de patients en attente, nombre de patients en attente hors délai, etc.).

---

**ÉTUDE DES CRÉDITS 2006-2007**

**MINISTÈRE DE LA SANTÉ ET DES SERVICES SOCIAUX**

*– Réponses aux questions particulières –*

---

**RÉPONSE NO 105**

L'objectif général du MSSS est que tous les patients en attente d'une chirurgie soient traités à l'intérieur de délais médicalement acceptables basés sur des données probantes. Dans un premier temps la priorité sera accordée aux patients en attente pour une chirurgie de la cataracte, une chirurgie de remplacement total de la hanche et du genou. Le MSSS a déjà fait part de ses projets à ce sujet par la diffusion du document de consultation « Garantir l'accès : un défi d'équité, d'efficience et de qualité ». La consultation actuellement en cours viendra préciser davantage le plan d'action ministériel.

---

**ÉTUDE DES CRÉDITS 2006-2007**

**MINISTÈRE DE LA SANTÉ ET DES SERVICES SOCIAUX**

*Réponses aux questions particulières - Santé -*

---

QUESTION NO 107

Budget accordé pour le soutien à domicile des personnes en perte d'autonomie et montant réellement dépensé à ce poste par CLSC (ou CSSS), par région et au total en 2005-2006.

# ÉTUDES DES CRÉDITS 2006-2007

## Réponses aux demandes de renseignements particuliers de l'opposition officielle

### Ministère de la Santé et des Services sociaux

#### RÉPONSE NO 107

Le budget octroyé à chaque année aux agences est global. Toutefois, la ventilation de certains services peut s'obtenir à partir des dépenses déclarées dans les rapports financiers annuels des établissements.

Le tableau ci-après montre la répartition, par région et au total, des dépenses de CLSC pour le soutien à domicile de personnes âgées en perte d'autonomie pour l'année 2003-2004.

Dépense de CLSC pour le soutien à domicile des personnes en perte d'autonomie par région

Région	Dépense 2003-2004
1 Bas-Saint-Laurent	11 044 659 \$
2 Saguenay--Lac-Saint-Jean	11 192 923 \$
3 Capitale Nationale	25 820 131 \$
4 Mauricie et Centre-du-Québec	19 666 233 \$
5 Estrie	12 699 688 \$
6 Montréal	88 273 048 \$
7 Outaouais	13 795 411 \$
8 Abitibi-Témiscamingue	7 318 645 \$
9 Côte-Nord	2 969 858 \$
11 Gaspésie--Îles-de-la-Madeleine	6 074 187 \$
12 Chaudière-Appalaches	14 572 829 \$
13 Laval	14 599 953 \$
14 Lanaudière	9 291 044 \$
15 Laurentides	7 684 284 \$
16 Montérégie	48 007 153 \$
<b>TOTAL QUÉBEC</b>	<b>293 010 046 \$</b>

La dépense réelle par CLSC n'est disponible que pour l'année 2003-2004. Le tableau ci-joint montre la répartition par établissement CLSC.

Dépense des CLSC pour l'année 2003-2004 en soutien à domicile des personnes en perte d'autonomie liée au vieillissement



**Dépense des CLSC pour l'année 2003-2004 en soutien à domicile des personnes en perte d'autonomie liée au vieillissement**

RÉGION	CLSC	NOM DE L'ÉTABLISSEMENT	DÉPENSE 2003-2004
01 Bas-Saint-Laurent	11043312	CHSLD ET CLSC DES BASQUES	928 039,40 \$
	11043379	RESEAU SANTE KAMOURASKA	1 296 584,57 \$
	11043478	CENTRE MITISSIEN DE SANTÉ ET DE SERVICES COMMUNAUTAIRES	809 187,18 \$
	11043502	RÉSEAU DE SANTÉ DU TÉMISCOUATA	1 108 814,33 \$
	11043619	CENTRE D'HÉBERG. ET DE SERVICES COMMUNAUTAIRES L'ESTUAIRE	2 865 769,47 \$
	11044021	RÉSEAU DE SANTÉ DE LA MATAPÉDIA	1 040 879,51 \$
	11044062	RÉSEAU DE SANTÉ ET DES SERVICES SOCIAUX DE MATANE	1 310 279,81 \$
	23119837	CLSC RIVIERES ET MAREES	1 685 104,57 \$
Total Bas-Saint-Laurent			11 044 658,82 \$
02 Saguenay-Lac-Saint-Jean	11042710	C.L.S.C. DU GRAND CHICOUTIMI	2 571 764,77 \$
	11042991	CENTRE MARIA-CHAPDELAINE	1 163 597,82 \$
	11043411	CH, CHSLD, CLSC CLÉOPHAS-CLAVEAU	1 489 896,83 \$
	11043833	CARREFOUR DE SANTÉ DE JONQUIÈRE	3 098 465,42 \$
	13604772	CLSC DES PRES-BLEUS	1 221 496,88 \$
	18414532	CLSC LE NOROIS	1 647 701,33 \$
Total Saguenay-Lac-Saint-Jean			11 192 923,04 \$
03 Capitale Nationale	11043650	LES CLSC-CHSLD DE PORTNEUF	2 036 391,95 \$
	11043676	CLSC-CHSLD SAINTE-FOY-SILLERY-LAURENTIEN	4 676 319,25 \$
	11043734	CLSC-CHSLD HAUTE-VILLE-DES-RIVIÈRES	3 334 490,68 \$
	11043767	CLSC-CHSLD BASSE-VILLE-LIMOILOU-VANIER	3 733 456,77 \$
	11043882	CENTRE DE SANTÉ DE LA HAUTE-SAINT-CHARLES	2 241 009,28 \$
	11043924	CENTRE DE SANTÉ ORLÉANS	4 642 534,80 \$
	16480329	CLSC LA SOURCE	4 246 201,00 \$
	25409400	CLSC CHARLEVOIX	909 726,98 \$
Total Capitale Nationale			25 820 130,70 \$
04 Mauricie et Centre-du-Québec	11042884	LE CLSC ET LE CHSLD LES BLES D'OR	1 055 803,62 \$
	11043064	REGROUPEMENT CLOUTIER-DU RIVAGE	1 677 740,28 \$
	11043130	CARREFOUR DE SANTE ET SERV. SOC. DE LA SAINT-AURICE	970 394,61 \$
	11043171	REGROUPEMENT SANTE ET SERVICES SOCIAUX MRC MASKINONGE	1 103 017,27 \$
	11043320	COMPLEXE SANTE ET SERVICES SOCIAUX NICOLET-YAMASKA	1 300 247,81 \$
	11043809	CLSC-CHSLD VALLÉE DE LA BATISCAN	940 549,48 \$
	11043916	CLSC-CHSLD DU CENTRE-DE-LA-MAURICIE	3 450 750,21 \$
	13360060	CLSC-CHSLD DE L'ERABLE	1 229 929,49 \$
	18439380	CLSC SUZOR-COTE	2 905 788,42 \$
	23252430	CLSC LES FORGES	2 346 619,10 \$
	23252562	CLSC DRUMMOND	2 685 393,16 \$
Total Mauricie et Centre-du-Québec			19 666 233,44 \$
05 Estrie	11042926	CLSC - CHSLD DU HAUT-ST-FRANCOIS	1 286 438,93 \$
	11042942	LES CLSC, CH ET CHSLD DE LA MRC D'ASBESTOS	1 157 376,40 \$
	11042959	CARREFOUR SANTE ET SERVICES SOCIAUX VAL SAINT-FRANCOIS	1 226 534,17 \$
	11042975	CARREFOUR SANTE ET SERV.SOC. CLSC ET CHSLD DE COATICOOK	990 048,12 \$
	11043593	CLSC - CH ET D'HÉBERGEMENT MEMPHREMAGOG	2 035 558,53 \$
	11043726	CLSC DE LA RÉGION - SHERBROOKOISE	4 617 690,21 \$
	11043759	CARREFOUR SANTÉ DU GRANIT (CH-CHSLD-CLSC)	1 386 041,73 \$
Total Estrie			12 699 688,09 \$
06 Montréal	11042611	CLSC DES FAUBOURGS	3 181 170,23 \$
	12300570	CHSLD-CLSC SAINT-LAURENT	3 929 190,29 \$
	12453676	CLINIQUE COMMUNAUTAIRE DE POINTE ST-CHARLES	1 067 440,22 \$
	12587721	CLSC RENE-CASSIN	4 063 172,93 \$
	12753125	HOPITAL NOTRE-DAME DE LA MERCI INC.	2 884 971,90 \$
	13235544	CLSC HOCHELAGA-MAISONNEUVE	2 000 853,63 \$
	13367404	CLSC RIVIERE-DES-PRAIRIES	2 033 101,60 \$
	13440854	CLSC ST-HENRI	1 204 811,23 \$
	13571245	CLSC MONTREAL-NORD	3 602 194,80 \$
	13631940	CLSC PIERREFONDS	2 482 926,88 \$
	13636352	CLSC ST-LOUIS DU PARC	1 706 805,17 \$
	13639307	CLSC - CHSLD DE ROSEMONT	3 968 229,40 \$
	13793906	CENTRE D'ACCUEIL LA SALLE	3 567 454,15 \$
	14613475	CLSC COTE-DES-NEIGES	8 899 569,88 \$
	14766323	CLSC-CHSLD POINTE-AUX-TREMBLES/MONTREAL-EST	1 182 272,81 \$
	14766331	CLSC PARC EXTENSION	1 484 495,74 \$
	14766349	CLSC METRO	3 499 348,71 \$
	18641704	CLSC LA PETITE PATRIE	3 292 739,44 \$
	23111578	CLSC VILLERAY	3 001 168,74 \$
	23111586	CLSC DU PLATEAU MONT-ROYAL	2 813 736,70 \$
	23252422	CLSC AHUNTSIC	4 828 870,55 \$
	23252513	CLSC SAINT-LEONARD	3 293 671,70 \$
	23252521	CLSC SAINT-MICHEL	2 644 816,64 \$
	23252554	CLSC OLIVIER-GUIMOND	1 988 438,36 \$
	23252869	CLSC DU VIEUX LA CHINE	2 708 810,29 \$
	25419508	CLSC LAC ST-LOUIS	2 182 382,26 \$
	25457177	CLSC NOTRE-DAME-DE-GRACE / MONTREAL-OUEST	2 347 015,44 \$
	25459439	CLSC MERCIER-EST / ANJOU	3 129 384,61 \$
	25537077	CLSC VERDUN / COTE ST-PAUL	5 284 003,62 \$
Total Montréal			88 273 047,93 \$
07 Outaouais	11043023	LE CLSC, LE CHSLD ET LE CENTRE HOSPITALIER DU PONTIAC	1 718 107,99 \$
	11043031	CLSC-CHSLD DE LA PETITE-NATION	1 145 346,62 \$
	11043049	CLSC ET CHSLD GRANDE-RIVIERE	1 020 425,24 \$
	11043239	CLSC ET CHSLD DE GATINEAU	2 441 461,61 \$
	11043510	CLSC-CH-CHSLD DES FORESTIERS	1 386 869,40 \$
	12286704	CLSC-CHSLD DES COLLINES	988 462,31 \$
	13374442	C.L.S.C. DE HULL	3 675 383,71 \$
	13576525	CLSC DE LA VALLEE DE LA LIEVRE	1 419 354,58 \$
Total Outaouais			13 795 411,46 \$
08 Abitibi-Témiscamingue	11042793	CENTRE DE SANTE SAINTE-FAMILLE	1 478 790,54 \$
	11043098	CENTRE DE SANTE VALLEE-DE-L'OR	2 010 786,00 \$
	11043114	LE CLSC ET LE CHSLD LES ESKERS	1 420 558,95 \$
	11043353	RESEAU SANTE ET SERVICES SOCIAUX DES AURORES BOREALES	1 252 054,67 \$
	12943486	CENTRE DE SANTE DE TEMISCAMING	117 720,50 \$
Total Abitibi-Témiscamingue			1 038 734,34 \$
			7 318 645,00 \$

9	Côte-Nord	11042744	CENTRE DE SANTE DES NORD-COTIERS	608 084,91 \$	
		11042835	CENTRE DE SANTE DE LA MINGANIE	370 868,31 \$	
		11043262	CLSC - CENTRE DE SANTE DES SEPT RIVIERES	1 151 464,96 \$	
		11043429	CLSC ET CENTRE D'HEBERGEMENT DE MANICOUAGAN	482 735,56 \$	
		11043866	CLSC NASKAPI	109 569,47 \$	
		13294020	CENTRE DE SANTE DE LA BASSE COTE NORD	238 052,22 \$	
		14628986	CENTRE DE SANTE DE L'HEMATITE	9 082,24 \$	
Total Côte-Nord				2 969 857,67 \$	
11	Gaspésie-Îles-de-la-Madeleine	11042843	CLSC ET CHSLD PABOK	1 227 113,36 \$	
		11043346	CLSC - CHSLD BAIE-DES-CHALEURS	1 049 247,13 \$	
		11043403	CLSC MER ET MONTAGNES	1 030 142,44 \$	
		11043445	CLSC-CHSLD-CH DE LA MRC DENIS-RIVERIN	601 961,44 \$	
		13545314	CLSC MALAUZE	1 014 538,21 \$	
		23121478	CLSC DES ILES	1 151 184,31 \$	
Total Gaspésie-Îles-de-la-Madeleine				6 074 186,89 \$	
12	Chaudière-Appalaches	11042678	LES CLSC ET CHSLD DE LA MRC DE LA NOUVELLE-BEAUCE	546 169,72 \$	
		11042728	LES CLSC ET CHSLD DE LA MRC DES ETCHÉMINS	714 521,40 \$	
		11042736	LES CLSC ET CHSLD DE LA MRC DE L'ISLET	1 198 257,38 \$	
		11042769	LES CLSC ET CHSLD DE LA MRC DE LOTBINIERE	1 008 834,47 \$	
		11042801	LES CLSC ET CHSLD DE LA MRC DE BELLECHASSE	949 330,39 \$	
		11043106	COMPLEXE DE SANTE ET CLSC PAUL-GILBERT	1 619 332,49 \$	
		11043189	LES C.L.S.C. ET C.H.S.L.D. DE LA MRC DE MONTMAGNY	1 342 751,29 \$	
		14762082	CLSC LA GUADELOUPE	1 612 333,08 \$	
		18403246	CLSC FRONTENAC	1 922 595,33 \$	
		23252547	CLSC ET CHSLD DE LA MRC DESJARDINS	2 909 183,80 \$	
		23252612	CLSC BEAUCE-CENTRE	749 519,24 \$	
Total Chaudière-Appalaches				14 572 828,60 \$	
13	Laval	11043700	CLSC-CHSLD DU RUISSEAU-PAPINEAU	5 519 842,93 \$	
		12829024	CLSC-CHSLD STE-ROSE DE LAVAL	3 616 660,18 \$	
		14613459	CLSC DES MILLE-ILES	2 732 335,33 \$	
		14613608	CLSC ET CHSLD DU MARIGOT	2 731 114,23 \$	
Total Laval				14 599 952,67 \$	
14	Lanaudière	11043288	CLSC - CHSLD - MEILLEUR	2 116 242,24 \$	
		11043387	CLSC - CHSLD D'AUTRAY	1 065 797,31 \$	
		11043395	CARREFOUR DE LA SANTE ET SERVICES SOCIAUX DE MATAWINIE	1 430 286,59 \$	
		11043486	CLSC - CHSLD MONTCALM	1 167 203,33 \$	
		13618509	CLSC LAMATER	1 811 684,41 \$	
		23252141	CLSC DE JOLIETTE	1 699 830,58 \$	
Total Lanaudière				9 291 044,46 \$	
15	Laurentides	11043544	CLSC-CHSLD DES PAYS-D'EN-HAUT	845 399,55 \$	
		11043551	CLSC-CHSLD DES TROIS VALLÉES	906 972,50 \$	
		11043940	CLSC-CHSLD THÉRÈSE-DE-BLAINVILLE	2 233 056,62 \$	
		13018726	CLSC DES HAUTES-LAURENTIDES	874 694,84 \$	
		13508718	L'HOPITAL D'ARGENTEUIL	1 089 787,31 \$	
		18571596	CLSC ARTHUR-BUIES	1 194 613,66 \$	
Total Laurentides		18583450	CLSC JEAN-OLIVIER-CHENIER	539 759,69 \$	
				7 684 284,17 \$	
16	Montérégie	11042785	C.L.S.C./C.H.S.L.D. DE LA VALLEE DU RICHELIEU	3 342 722,07 \$	
		11043122	LES CLSC ET CHSLD CHAMPAGNAT DE LA VALLEE DES FORTS	3 413 673,16 \$	
		11043213	LES CLSC ET CHSLD DE LA POMMERAIE	3 150 874,71 \$	
		11043932	CLSC-CHSLD DE LA MRC D'ACTON	478 113,11 \$	
		12399044	CHSLD HORACE-BOIVIN	2 518 482,65 \$	
		13486485	CLSC CHATEAUGUAY	2 100 855,53 \$	
		13582226	CLSC ST-HUBERT	2 548 543,34 \$	
		13616776	CLSC SAMUEL DE CHAMPLAIN	4 701 438,12 \$	
		13620455	CLSC LONGUEUIL-EST	2 095 465,72 \$	
		13620463	CLSC LONGUEUIL-OUEST	2 553 037,06 \$	
		13631957	CLSC KATERI	1 958 318,14 \$	
		13647961	CLSC DES SEIGNEURIES	2 896 585,24 \$	
		13648597	CLSC SEIGNEURIE DE BEAUHARNOIS	2 285 340,58 \$	
		14613558	CLSC DU RICHELIEU	1 796 759,47 \$	
		14637789	CLSC JARDIN DU QUEBEC	1 162 382,96 \$	
		14796080	CLSC HUNTINGDON	1 092 633,94 \$	
		18579920	CLSC LA PRESQU'ILE	3 258 621,07 \$	
		21674874	CLSC - CHSLD DES MASKOUTAINS	4 141 393,97 \$	
		21687082	CLSC DU HAVRE	2 511 912,33 \$	
Total Montérégie				48 007 153,15 \$	
TOTAL QUÉBEC				293 010 046,08 \$	

---

**ÉTUDE DES CRÉDITS 2006-2007**

**MINISTÈRE DE LA SANTÉ ET DES SERVICES SOCIAUX**

*Réponses aux questions particulières - Santé -*

---

**QUESTION NO 108**

Budget et dépenses pour l'ensemble du gouvernement du Québec, par personne, pour le soutien à domicile en 2005-2006, par rapport au montant dépensé par chacune des provinces canadiennes et moyenne canadienne.

# ÉTUDES DES CRÉDITS 2006-2007

## Réponses aux demandes de renseignements particuliers de l'opposition officielle

### Ministère de la Santé et des Services sociaux

#### RÉPONSE NO 108

Les dernières données disponibles sur les montants dépensés par personne dans les autres provinces canadiennes portent sur l'année 2003-2004.

Les données du tableau ci-après concernent les provinces de la Saskatchewan, du Nouveau Brunswick et de la Nouvelle-Écosse.

#### Données comparatives <sup>1</sup> sur les services à domicile, 2003-2004

Province	Population	Dépense 2003-2004	Per Capita
Nouveau Brunswick	729 500	125 635 079 \$	172,22 \$
Nouvelle-Écosse	936 000	126 643 000 \$	135,30 \$
Québec <sup>2</sup>	7 527 454	673 951 479 \$	89,53 \$
Saskatchewan	1 018 058	87 737 784 \$	86,18 \$
Canada	31 721 858	3 662 425 966 \$	115,45 \$

<sup>1</sup> Il s'agit de données administratives colligées entre février et avril 2005 par le Ministère de la santé de la Saskatchewan.

Important : Les données colligées sont considérées comme étant utiles pour alimenter les travaux sur le sujet à l'intérieur de chacun des ministères provinciaux. Il est convenu entre les provinces qu'il s'agit de données administratives jugées confidentielles nécessitant le consentement des provinces pour fins de diffusion. Les données présentées ont reçu l'autorisation des provinces. **Il est important de noter également qu'un travail de fond reste à faire sur le plan qualitatif afin de décrire les phénomènes observés à l'intérieur des systèmes provinciaux eux-mêmes question de mieux nuancer les écarts pouvant exister entre les provinces dans ce secteur.**

<sup>2</sup> Il s'agit des dépenses pour les services à domicile (services professionnels et aide à domicile). Les données comprennent également les dépenses pour les services d'économie sociale et le crédit d'impôt. Il s'agit du nombre d'usagers recevant des services à domicile par le CLSC. Il est donc possible que certains usagers recevant des services par une entreprise d'économie sociale ne soient pas compris dans le nombre total d'usagers différents.

---

**ÉTUDE DES CRÉDITS 2006-2007**

**MINISTÈRE DE LA SANTÉ ET DES SERVICES SOCIAUX**

*Réponses aux questions particulières - Santé -*

---

QUESTION NO 109

Nombre et pourcentage de personnes qui ont bénéficié de soutien à domicile en 2005-2006, par établissement, par région et au total. Fournir listes d'attente pour chaque CLSC (ou CSSS).

**NOMBRE DE PERSONNES ÂGÉES  
BÉNÉFICIAIRE DE SERVICES  
DE SOUTIEN À DOMICILE**

**Usagers desservis en 2004-2005**

Usagers SAD	Usagers SAD-PPA	Part relative
298 993	157 214	52,6 %

Source : Banque commune de données I-CLSC 2004-2005

Note : La banque commune de données I-CLSC portant sur l'année 2005-2006 n'est pas encore disponible. Celle-ci le sera en juin 2006.

**Listes d'attente pour chaque CLSC**

Il est impossible d'estimer le nombre de personnes en attente de services et le nombre de jours en attente.

---

**ÉTUDE DES CRÉDITS 2006-2007**

**MINISTÈRE DE LA SANTÉ ET DES SERVICES SOCIAUX**

*Réponses aux questions particulières - Santé -*

---

QUESTION NO 110

Budget et dépenses liés aux entreprises d'économie sociale oeuvrant dans le soutien à domicile en 2005-2006.

**QUESTION 110**

**ÉCONOMIE SOCIALE EN AIDE DOMESTIQUE**

Le panier de services du PEFSAD se compose de : travaux ménagers légers ou lourds, entretien des vêtements, préparation des repas, approvisionnement et autres courses

EXERCICE FINANCIER	DÉPENSES PEFSAD	HEURES SERVICES	DOSSIERS ACTIFS
2005-2006	47,4 M\$	5 374 277	75 112

Ces dépenses couvrent l'ensemble des services offerts par les entreprises d'économie sociale.



---

**ÉTUDE DES CRÉDITS 2006-2007**

**MINISTÈRE DE LA SANTÉ ET DES SERVICES SOCIAUX**

*Réponses aux questions particulières - Santé -*

---

**QUESTION NO 111**

Budget de fonctionnement de chacun des CHSLD et au total en 2005-2006.

**Ministère de la Santé et des services sociaux**  
**Budget brut des CHSLD**  
**Exercice 2005-2006**

<u>Région</u>	<u>Numéro organisation</u>	<u>Nom organisation</u>	<u>Montant</u>
3	1240-9991	Saint Brigid's Home inc.	9 271 884 \$
3	1264-8408	L'Hôpital Jeffery Hale	13 645 480 \$
<b>Région 3</b>	<b>Capitale Nationale</b>		<b>22 917 364 \$</b>
4	1269-4089	Hôpital St-Julien	5 124 944 \$
<b>Région 4</b>	<b>Mauricie Centre du Québec</b>		<b>5 124 944 \$</b>
6	1108-4464	C. soins prolongés Grace Dart	24 816 539 \$
6	1238-7692	Inst.can.polonais du Bien-être	6 113 693 \$
6	1289-2303	L'Hôpital chinois de Montréal	8 042 282 \$
6	1311-1828	CHSLD St-Andrew-Father-Dowd	17 040 928 \$
6	1314-6477	Corp CH gériatrique Maimonides	31 097 244 \$
6	1346-9796	Hôpital Mont-Sinaï	10 442 067 \$
6	1379-3781	CHSLD Juif de Montréal	21 551 735 \$
6	1447-6436	Ma Maison St-Joseph	3 354 402 \$
6	1510-3666	Inst. Univ. Gériatrie de Mtl.	39 272 076 \$
<b>Région 6</b>	<b>Montréal</b>		<b>161 730 966 \$</b>
15	1270-4573	La Résidence de Lachute	2 870 111 \$
<b>Région 15</b>	<b>Laurentides</b>		<b>2 870 111 \$</b>
<b>Total provincial</b>			<b>192 643 385 \$</b>

Note: Ces données excluent les CHSLD qui font maintenant partie des Centres de santé et de services sociaux dont les budgets sont fournis à la question 130.

---

**ÉTUDE DES CRÉDITS 2006-2007**

**MINISTÈRE DE LA SANTÉ ET DES SERVICES SOCIAUX**

*Réponses aux questions particulières - Santé -*

---

**QUESTION NO 112**

Au 31 mars 2006, par région, par circonscription électorale et par comté :

- a) nombre de CHSLD (en précisant le nom);
- b) nombre de places;
- c) nombre de places occupées;
- d) nombre de places vacantes.

---

**RÉPONSE NO 112**

La réponse à cette question est fournie à la question no 79.

---

**ÉTUDE DES CRÉDITS 2006-2007**

**MINISTÈRE DE LA SANTÉ ET DES SERVICES SOCIAUX**

***Réponses aux questions particulières - Santé -***

---

**QUESTION NO 113**

En 2005-2006, par région et au total :

- a) nombre de nouveaux CHSLD (en précisant le nom);
- b) nombre de nouvelles places;
- c) prévisions pour 2006-2007;
- d) étapes de réalisation de chaque projet.

Réponse à la question 113 :

a) Nombre de nouveaux CHSLD en 2005-2006: 6

Région	Nom	Début travaux	Fin Travaux	Nouvelles places
03	<b>CLSC La Source</b> (Construction d'un CHSLD de 96 places, CLSC et Centre de petite enfance)	2003-10-28	2005-10-19	0
06	<b>Pav. St-Joseph de la Providence</b> (Rénover et agrandir les unités de soins (Bordeaux-Cartierville))	2003-06-25	2006-02-10	0
08	<b>Maison Pie XII</b> (Agrandissement et réaménagement de 160 lits de longue durée)	2002-06-14	2005-09-01	0
13	<b>Résidence Riviera</b> (Construction neuve de 128 places)	2003-11-11	2005-06-03	44
14	<b>Carrefour Santé et Services sociaux de Matawinie</b> (Construction neuve de 64 lits et d'un centre de jour de 25 places)	2002-10-01	2005-06-17	0
14	<b>CHSLD Deux-Rives</b> (Construction neuve de 128 lits pour reloger 2 centres)	2003-06-12	2005-03-16	0

b) Nombre de nouvelles places : 44

---

**ÉTUDE DES CRÉDITS 2006-2007**

**MINISTÈRE DE LA SANTÉ ET DES SERVICES SOCIAUX**

*Réponses aux questions particulières - Santé -*

---

QUESTION NO 114

Au 31 mars 2006, par région, par circonscription électorale et au total :

- a) nombre de résidences privées;
- b) total d'unités d'habitation;
- c) unités d'habitation occupées;
- d) unités d'habitation vacantes.

Au 31mars	No région	Région administrative	Nb Res privées	Nb Unités Habitation	Unités Occupées	Unités Vacantes
2006	01	Bas-Saint-Laurent	168	3808	3376	432
2006	02	Saguenay-Lac-Saint-Jean	102	3394	3205	189
2006	03	Québec	253	11772	10264	1508
2006	04	Mauricie et Centre-du-Québec	253	7690	6860	830
2006	05	Estrie	140	5271	4828	443
2006	06	Montréal-Centre	290	20144	18917	1227
2006	07	Outaouais	81	1915	1733	182
2006	08	Abitibi-Témiscamingue	64	1045	983	62
2006	09	Côte-Nord	17	187	163	24
2006	10	Baie-James	3	40	37	3
2006	11	Gaspésie-Îles-de-la-Madeleine	52	780	706	74
2006	12	Chaudière-Appalaches	233	5652	5076	576
2006	13	Laval	52	3085	2968	117
2006	14	Lanaudière	199	5058	4558	500
2006	15	Laurentides	157	4018	3712	306
2006	16	Montréal	375	12482	11331	1151
		<b>Total Québec</b>	<b>2439</b>	<b>86341</b>	<b>78717</b>	<b>7624</b>

---

**ÉTUDE DES CRÉDITS 2006-2007**

**MINISTÈRE DE LA SANTÉ ET DES SERVICES SOCIAUX**

*Réponses aux questions particulières - Santé -*

---

QUESTION NO 115

En 2005-2006, par région et au total :

- a) nombre de nouvelles résidences privées (en précisant le nom);
- b) nombre de nouvelles unités d'habitation;
- c) prévisions pour 2006-2007;
- d) étapes de réalisation de chaque projet.



**NOUVELLES RÉSIDENCES PRIVÉES POUR PERSONNES ÂGÉES**  
entre le 1er avril 2005 et le 31 mars 2006

Question 115

No rég	Nom région	Noms	Nb d'unités	Total Nouvelles résidences
01	Bas-Saint-Laurent	Résidence Chez Brigitte	8	
		Résidence Nadia Bernatchez	7	
		Résidence de La Sagesse	9	
		Résidence Chez Mamie	7	
		Résidence Le Bel Âge	6	
		Villa Mon Repos	8	
		Résidence Hélène Ouellet	2	
		Résidence Ste-Marie-Vallée	5	
		<b>Total unités d'habitation</b>	<b>52</b>	<b>8</b>
02	Saguenay-Lac-Saint-Jean	Madame Lisette Girard	4	
		<b>Total unités d'habitation</b>	<b>4</b>	<b>1</b>
03	Québec	Résidence Sainte-Marguerite	9	
		Villa le Shamrock (La)	14	
		Résidence Saint-François	151	
		Jardins du Haut Saint-Laurent	122	
		Résidence Saint-Paul (Missionnaires oblats de MIQ)	16	
		Résidence Nathalie Denault	4	
		Maison Saint-Louis (Missionnaires oblats de MIQ)	14	
		Résidence Paradis (Missionnaires oblats de MIQ)	3	
		Appartements du Château de Bordeaux (Les)	152	
		Résidence Notre-Dame-de-Foy (Bon Pasteur)	34	
		Maison Bon-Pasteur (infirmerie)	76	
		Résidence de l'Anse	68	
		Résidence Saint-Charles	25	
		Résidence Mgr Lemay	162	
		<b>Total unités d'habitation</b>	<b>850</b>	<b>14</b>
04		La Résidence du Manoir	150	
		<b>Total unités d'habitation</b>	<b>150</b>	<b>1</b>
05	Estrie	La Brunante COOP d'habitations des aînés de Racine	20	
		Résidence Lemay	4	
		Château Marysia	7	
		Résidence Ste-Jeanne D'Arc	55	
		Frères du Sacré-Coeur	17	
		Soeurs missionnaires Notre-Dame-des-Anges	75	
		Soeurs filles de la Charité du Sacré-Coeur de Jésus	21	
		Soeurs Servites de Marie	6	
		Missionnaires de Mariannhill	13	
		Résidence La Belle Etoile	7	
		<b>Total unités d'habitation</b>	<b>225</b>	<b>10</b>
06	Montréal-Centre	Résidence Le Bouquet	3	
		Résidence l'Amitié Saraguay (1974) Inc.	251	
		Résidence Tournesol	207	
		Logement communautaire Chinois Phase I	57	
		Manoir Bois de Boulogne	219	
		Foyer Catholique Chinois Phase I	20	
		Foyer Catholique Chinois Phase II	21	
		Logement communautaire Chinois Phase II	20	
		Résidence Mont-Carmel	218	
		L'éveil de Pointe-St-Charles	24	
		Résidence Anna	9	
		Les résidences Soleil Pointe aux Trembles	470	
		Habitations Nouvelles Avenues Phase 3	41	
		Résidence Maxwell	61	
		Les Tours Angrignon Tour B	157	
		Les Terrasses Versailles Phase I	168	
		Maison des Aînés Hochelaga-Maisonneuve	32	
		Le Chez-Nous des artistes Inc.	78	
		Résidence Les Jardins d'Amour	66	
		Le Cambridge	243	
		ML Villa	3	
		<b>Total unités d'habitation</b>	<b>2368</b>	<b>21</b>
07	Outaouais	Anne Beaudin	5	
		Résidence Bouchard	4	
		Résidence De Déléage	7	
		La Cité Jardin	287	
		Résidence Armande Chartrand	9	
		Résidence Lucienne-Bourgeois	21	
		Résidence Mi-Jo	5	
		Madame Brigitte Cardinal	6	
		Maison Sérénité	9	
		Madame Nathalie Hart	6	
		Madame Louise De Sève	9	
		Madame Huguette Leblanc	3	
		Madame Rose-Lynn Anka	9	
		Madame Rita Mayrand	4	
		L'intermédiaire en convalescence	5	
		Madame Sylvie Beauregard	1	
		<b>Total unités d'habitation</b>	<b>390</b>	<b>16</b>
08	Abitibi-Témiscamingue	Résidence Yves Brien	7	
		Résidence Cachemire	4	
		<b>Total unités d'habitation</b>	<b>11</b>	<b>2</b>
09	Côte-Nord	Foyer Tshennuat	8	
		Denise Purcell	2	
		<b>Total unités d'habitation</b>	<b>10</b>	<b>2</b>

Question 115

Les données du registre de contiennent pas de prévisions.

**NOUVELLES RÉSIDENCES PRIVÉES POUR PERSONNES ÂGÉES**  
entre le 1er avril 2005 et le 31 mars 2006

Question 115

No rég	Nom région	Noms	Nb d'unités	Total Nouvelles résidences
12	Chaudière-Appalaches	Maison Bellevue	8	
		Résidence du Bonheur	8	
		Résidence le Havre	36	
		Résidence St-Odilon	3	
		Résidence Soleil Le Vent	5	
		Chambres Gilbert Rodrigue	4	
		Reine-Marie Laferrière et Camille Bilodeau	2	
		Résidence L'Idéale	9	
		Manoir Lauzon	9	
		Résidence des Belles Années	9	
		Pavillon Baillargeon	7	
		<b>Total unités d'habitation</b>	<b>100</b>	<b>11</b>
14	Lanaudière	Vivre et laisser vivre	5	
		Au soleil Rayonnant	5	
		Résidence France Fournier	9	
		Résidence Johanne Primeau-Leboeuf	6	
		Marie Michelle	6	
		CHSLD Bouleaux Argentés	14	
		Résidence Le Prince La Barre	6	
		Résidence Claire Marchand Inc.	22	
		Accueil St-Roch	60	
		Résidence C.M. Turcotte	9	
		Pavillon Berthier	92	
		La Maison Tournesol S.E.N.C.	7	
		Chez Linda	3	
		Oasis du Fleuve	30	
		Yves Noël	3	
		Résidence de la Vigne	9	
		Villa Lépine	17	
		Villa Soleil	9	
		Manoir de l'Amitié	55	
		Résidence Ensoleillée	27	
		Résidence St-Patrick	10	
		Résidence populaire d'Entre-Lac	6	
		Villa Ste-Anne	19	
		Résidence populaire du Bel Âge	32	
		Résidence de la Petite école	6	
		Pavillon Boucher	11	
		Résidence Lyne Sarrazin	6	
		<b>Total unités d'habitation</b>	<b>484</b>	<b>27</b>
15	Laurentides	Manoir Harmonie-Soleil	15	
		Résidence Céline Maltais	6	
		Résidence Louise Lalande	4	
		Résidence Laurence enrg.	5	
		Résidence des Topazes	3	
		Résidence Dami	7	
		Résidence Les Anges de Desneiges	3	
		Le Manoir de la Rivière	13	
		La résidence Les Trois Fleuves	8	
		Petit Manoir des Anges	3	
		<b>Total unités d'habitation</b>	<b>67</b>	<b>10</b>
16	Montérégie	Les Cotonniers	70	
		<b>Total unités d'habitation</b>	<b>70</b>	<b>1</b>
		<b>Total Québec</b>	<b>4781</b>	<b>124</b>

---

**ÉTUDE DES CRÉDITS 2006-2007**

**MINISTÈRE DE LA SANTÉ ET DES SERVICES SOCIAUX**

***Réponses aux questions particulières - Santé -***

---

**QUESTION NO 116**

Budget et dépenses consentis en 2005-2006 pour la certification obligatoire des résidences privées, par région et au total. Spécifier échéancier prévu pour les prochaines années.

---

**RÉPONSE NO 116**

La réponse à cette question est fournie à la question no 16. Il n'y a pas eu d'ajout spécifique.

---

**ÉTUDE DES CRÉDITS 2006-2007**

**MINISTÈRE DE LA SANTÉ ET DES SERVICES SOCIAUX**

***Réponses aux questions particulières - Santé -***

---

**QUESTION NO 117**

Pour chacun des centres d'accueil, centre d'hébergement et CHSLD, état de la liste d'attente au 31 mars 2006.

**LISTE D'ATTENTE POUR LES CENTRES D'HÉBERGEMENT ET DE  
SOINS DE LONGUE DURÉE AU 31 MARS 2006**

<b>Région</b>	<b>Total</b>
01 - Bas-Saint-Laurent	52
02 - Saguenay-Lac-Saint-Jean	77
03 - Capitale-Nationale	856
04 - Mauricie et Centre-du-Québec	79
05 - Estrie	29
06 - Montréal	2773
07 - Outaouais	352
08 - Abitibi-Témiscamingue	57
09 - Côte-Nord	33
10 - Nord-du-Québec	5
11 - Gaspésie-Îles-de-la-Madeleine	58
12 - Chaudière-Appalaches	344
13 - Laval	233
14 - Lanaudière	273
15 - Laurentides	195
16 - Montérégie	365
17 - Nunavik	3
<b>TOTAL</b>	<b>5784</b>

---

**ÉTUDE DES CRÉDITS 2006-2007**

**MINISTÈRE DE LA SANTÉ ET DES SERVICES SOCIAUX**

*Réponses aux questions particulières - Santé -*

---

**QUESTION NO 118**

Prévisions de nouvelles places de longue durée pour personnes âgées (en CHSLD) en 2006-2007, par établissement, par région et total.

---

**RÉPONSE NO 118**

La réponse à cette question est fournie à la question no 80.

---

**ÉTUDE DES CRÉDITS 2006-2007**

**MINISTÈRE DE LA SANTÉ ET DES SERVICES SOCIAUX**

***Réponses aux questions particulières - Santé -***

---

**QUESTION NO 119**

Indiquer cibles de rationalisation du taux de places en hébergement de longue durée transmises par le MSSS à chaque agence régionale. Fournir copie des directives transmises aux agences.

---

**RÉPONSE NO 119**

Il n'y a pas de demande de cibles de rationalisation de formulée, l'orientation du ministère est de maintenir le nombre de places de CHSLD au Québec.

---

**ÉTUDE DES CRÉDITS 2006-2007**

**MINISTÈRE DE LA SANTÉ ET DES SERVICES SOCIAUX**

***Réponses aux questions particulières - Santé -***

---

**QUESTION NO 120**

Budget et dépenses liés aux projets novateurs en hébergement pour personnes âgées 2005-2006.

---

**RÉPONSE NO 120**

La réponse à cette question est fournie à la question no 16.



---

**ÉTUDE DES CRÉDITS 2006-2007**

**MINISTÈRE DE LA SANTÉ ET DES SERVICES SOCIAUX**

*Réponses aux questions particulières - Santé -*

---

QUESTION NO 121

Répartition des effectifs par secteur d'emploi pour les centres d'accueil, centres d'hébergement et CHSLD en 2005-2006.

**Question 121:** Répartition des effectifs par secteur d'emploi pour les centres d'accueil, centres d'hébergement et CHSLD en 2005-2006

Les données 2005-2006 seront disponibles à l'automne 2006

**Répartition des effectifs par secteur d'emploi pour les centres d'accueil, centres d'hébergement et CHSLD en 2004-2005**

Secteur d'emploi	CHSLD Privé	CHSLD Public	TOTAL
	ETC	ETC	ETC
Professionnels	172	158	330
Infirmières-bachelières	826	426	1 253
Techniciens et assimilés	198	178	375
Assistants-techniciens	3 615	1 473	5 088
Employés de bureau	195	190	385
Ouvriers et assimilés	971	552	1 523
Stagiaires et étudiants	5	11	16
<b>Total salariés</b>	<b>5 981</b>	<b>2 988</b>	<b>8 969</b>
<b>Cadres</b>	<b>358</b>	<b>158</b>	<b>516</b>
<b>Total cadres et salariés</b>	<b>6 339</b>	<b>3 146</b>	<b>9 485</b>

**Note:** Par rapport aux données de 2003-2004, la forte diminution des effectifs en CHSLD public est attribuable à l'intégration de ceux-ci dans les nouveaux CSSS

---

**ÉTUDE DES CRÉDITS 2006-2007**

**MINISTÈRE DE LA SANTÉ ET DES SERVICES SOCIAUX**

*Réponses aux questions particulières - Santé -*

---

QUESTION NO 122

Nombre et ratio du personnel affecté directement aux soins des bénéficiaires en 2005-2006.

**Question 122: Nombre et ratio du personnel affecté directement aux soins des bénéficiaires**

Nombre et ratio du personnel affecté directement aux soins des bénéficiaires  
2004-2005

ETC affectés directement aux soins des bénéficiaires	Total de l'effectif en ETC	Ratio
133 192	193 778	69%

Les données 2005-2006 seront disponibles à l'automne 2006

---

**ÉTUDE DES CRÉDITS 2006-2007**

**MINISTÈRE DE LA SANTÉ ET DES SERVICES SOCIAUX**

***Réponses aux questions particulières - Santé -***

---

**QUESTION NO 123**

Nombre de contraventions données à des résidences privées d'hébergement qui ne détenaient pas de permis tel que requis par l'article 437 de la LSSSS en 2005-2006.

---

**RÉPONSE NO 123**

2 contraventions.

---

**ÉTUDE DES CRÉDITS 2006-2007**

**MINISTÈRE DE LA SANTÉ ET DES SERVICES SOCIAUX**

***Réponses aux questions particulières - Santé -***

---

**QUESTION NO 124**

Nombre de contraventions données à des résidences privées d'hébergement qui ont omis de produire auprès de l'agence régionale une déclaration concernant les renseignements nécessaires à la tenue du registre des résidences pour personnes âgées (article 346.0.2 LSSSS).

---

**RÉPONSE NO 124**

Aucune.

---

**ÉTUDE DES CRÉDITS 2006-2007**

**MINISTÈRE DE LA SANTÉ ET DES SERVICES SOCIAUX**

*Réponses aux questions particulières - Santé -*

---

QUESTION NO 125

Nombre de fois où le ministre a suspendu ou révoqué un permis en vertu de l'article 446 de la LSSSS.

---

RÉPONSE NO 125

Aucun permis n'a été suspendu ou révoqué en 2005-2006.

---

**ÉTUDE DES CRÉDITS 2006-2007**

**MINISTÈRE DE LA SANTÉ ET DES SERVICES SOCIAUX**

*Réponses aux questions particulières - Santé -*

---

**QUESTION NO 126**

Nombre de fois où le ministre a procédé à l'évacuation et à la relocalisation de personnes hébergées tel que prévu à l'article 452 de la LSSSS.

---

**RÉPONSE NO 126**

1 fois.



---

**ÉTUDE DES CRÉDITS 2006-2007**

**MINISTÈRE DE LA SANTÉ ET DES SERVICES SOCIAUX**

***Réponses aux questions particulières - Santé -***

---

**QUESTION NO 127**

Nombre, nom et financement des organismes communautaires qui agissent auprès des personnes âgées qui ont obtenu des subventions du MSSS pour l'année 2005-2006 et prévisions du budget dévolu à ces mêmes organismes pour l'année 2006-2007.

# ÉTUDE DE CRÉDITS

## QUESTION 127

### Organismes œuvrant auprès des personnes âgées

2006-04-12 2:46  
SBF.P200A

MSSS SYSTEME BUDGETAIRE ET FINANCIER

PAGE: 1

(EXERCICE FINANCIER 2005-2006)

#### Personnes âgées

Région	Org. communautaire	Montant 2005-2006
02 Saguenay-Lac Saint-Jean	Aînés et aînées Jonquière Centre comm. Horizon 3e Age Service d'aide 55 plus	93,516.00 29,400.00 31,224.00 =====
	Total de la région :	154,140.00
03 Capitale-Nationale	FADOQ - Rég. Québec Chaud. App. Fédér. des aînés dynamiques	41,050.00 33,632.00 =====
	Total de la région :	74,682.00
05 Estrie	Ass. Estrienne info & formation C. d'act. bénévol. MRC Coaticook C. act. bénévol. Haut St-François CAB du Granit Carrefour partage Magog Cent. act. bén. R.H. Rediker Cent. bénévol. Richmond Centre d'act. bénévol. Windsor Cnt.action bénévol. Valcourt Mais. Grands-parents Sherbrook Parr. civique Estrie Rayon soleil Estrie Réseau amis Sherbrooke Sercovie inc. Société Alzheimer Estrie	2,044.00 3,923.00 7,231.00 9,180.00 1,022.00 4,599.00 3,605.00 3,867.00 3,288.00 3,636.00 3,576.00 15,459.00 6,755.00 31,139.00 44,765.00 =====
	Total de la région :	144,089.00
06 Montréal	Ass. québ. cent. comm. aînés Ass. québécoise gérontologie Assoc. l'amitié n'a pas d'âge Féd. québ. soc. Alzheimer Les petits frères des pauvres	55,000.00 23,000.00 35,800.00 65,000.00 10,000.00 =====
	Total de la région :	188,800.00
07 Outaouais	Académie retraités Outaouais Cent. entraide aînés Buckingha Centre d'act. bénévol. Gatineau Centre d'action bénévole accès Centre d'entraide aux aînés Centre des Aînés Gatineau Comité régional troisième âge Habit. partagées l'Outaouais Soc. alzheimer Outaouais	18,752.00 12,439.00 13,367.00 9,092.00 117,945.00 52,359.00 26,736.00 45,400.00 87,657.00 =====
	Total de la région :	383,747.00
08 Abitibi-Témiscamingue	Table des aînés Senneterre	1,640.00
09 Côte-Nord	C. comm. pour aînés Ragueneau Cent. joie vivre Port-Cartier Club citoyen sénior Chevery Société Alzheimer Côte-Nord	13,599.00 14,838.00 6,000.00 18,440.00 =====
	Total de la région :	52,877.00
10 Nord-du-Québec	Association APPA Parcelles de tendresse Rayons soleil du nord	44,640.00 7,000.00 6,000.00 =====
	Total de la région :	57,640.00
11 Gaspésie-Iles-de-la-Madeleine	Société alzheimer gim	75,062.00
12 Chaudière-Appalaches	Centre de vie de Bellechasse Com. trois. âge Chut. Chaud. Desj. Entraide solidarité Bellecha. Mais. aînés Lévis Regr. pr l'activité physique Soc. Alzheimer Chaudière-Appal	8,617.00 13,499.00 1,913.00 8,267.00 6,756.00 49,424.00 =====
	Total de la région :	88,476.00
13 Laval	Ass. aînés résidant à Laval Cent. comm. Rendez-vous aînés Com. anim. troisième âge Laval Dra-Laval Inc. Part. humanit. A.L.P.E.L. Place aînés Laval	114,308.00 94,314.00 74,199.00 18,930.00 54,048.00 35,644.00

(EXERCICE FINANCIER 2005-2006)

## Personnes âgées

Région	Org. communautaire	Montant 2005-2006
13 Laval	Total de la région :	391,443.00
14 Lanaudière	Amis aînés de Lanaudière	11,492.00
	Amis Lamater	74,781.00
	C. action bénévo. d'Autrau inc.	12,987.00
	C.action bénévo. Emilie-Gamelin	19,628.00
	Cent. act. bénévol. Brandon	10,035.00
	Cent. comm. bénévo. Matawinie	18,878.00
	Gr entr et amitié Ste-Julienne	35,379.00
	Maison aînés Chertsey	18,217.00
	Regroup. bénévole Montcalm	23,092.00
	Réseau aidants natu. Autray	13,742.00
	Serv. amitiés Assomption	43,875.00
	Serv. bén. comté Assomption	23,092.00
	Société Alzheimer Lanaudière	3,991.00
	Supp. aînés anglo Lanaudière	13,278.00
	Total de la région :	322,467.00
15 Laurentides	Atelier aînés Rivière du Nord	30,726.00
16 Montérégie	Accolade Châteauguay	9,375.00
	Action-services aidants parent	80,649.00
	Aidants naturels Haut St-L.	62,835.00
	Ass. aidants naturels Bas-Rich	12,500.00
	Ass. can. s. ment. H-Richelieu	6,125.00
	Ass. can.s.m.Sorel-St-Jos.-Tra	50,773.00
	Ass. fam. sout.aînés St-Hubert	51,240.00
	Ass. vivre et vieillir	5,804.00
	Au coeur du jardin	18,983.00
	Baladeur René Longueuil	5,435.00
	C. d'act. bénévo. Beauharnois	9,769.00
	C. d'act. bénévo. Valleyfield	22,268.00
	C. d'act. bénévole la Mosaique	12,500.00
	Cent. act. bén. Boucherville	11,000.00
	Cent. act. bénévo. Saint-Césaire	3,750.00
	Cent. act.bénévol.Vall.Richelieu	7,073.00
	Cent. bénévol. Iberville	4,500.00
	Cent. comm. entraide plus	24,143.00
	Cent. comm.aînés(es) Longueuil	58,945.00
	Cent. d'action bén. St-Jean	16,688.00
	Cent. entr. bén. St-Amable	12,500.00
	Cent. entr. rég. Henryville	4,353.00
	Cent. prév. suicide Haute-Yam.	19,688.00
	Centre bénévolat Rive-Sud	12,500.00
	Centre d'act. bénévo. Farnham	21,243.00
	Centre d'act. bénévo. l'actuel	9,770.00
	Centre de Bénév. St-Hyacinthe	20,919.00
	Centre soutien réseau familial	110,742.00
	Club St-Luc de Verchères	1,735.00
	Club troisième âge de Farnham	6,276.00
	Entraide 3e âge Maskoutaine	29,575.00
	FADOQ-Région Rive-Sud-Suroit	126,852.00
	Filiale Rive-Sud A.C.S.M.	37,604.00
	Foyer St-Antoine Longueuil	110,871.00
	Grand rass. aînés Vaud. Soul.	58,444.00
	Loisirs therap. de St-Hubert	15,330.00
	Mais. aînés Soulanges	9,000.00
	Mais. fam. Vallée Richelieu	20,444.00
	Mais. famille Maskoutains	20,444.00
	Maison de la famille Valoie	14,444.00
	Oasis santé mentale Granby	11,115.00
	Parr. civ. Vaudreuil-Soulanges	32,818.00
	Phare, ass.par.amis mal.St-Hya	9,375.00
	Pop. rég. Bedford	6,250.00
	Projet Communic-Action	67,244.00
	Regroup. soutien aux aidants	38,288.00
	Regroupement santé aînés Sorel	17,880.00
	Soc. Alzheimer Rive-Sud	47,100.00
	Trait-d'union Montérégien	7,600.00
	Total de la région :	1,374,759.00
	Total provincial :	3,340,548.00

\* \* \* FIN DU RAPPORT \* \* \*

---

**ÉTUDE DES CRÉDITS 2006-2007**

**MINISTÈRE DE LA SANTÉ ET DES SERVICES SOCIAUX**

***Réponses aux questions particulières - Santé -***

---

**QUESTION NO 128**

Nombre de personnes (permanentes, à temps plein, à temps partiel) affectées au maintien à domicile dans chacun des CLSC (ou CSSS) et sommes versées à des agences privées de soins de maintien à domicile pour chacun des CLSC (ou CSSS) en 2005-2006.

**NOMBRE DE PERSONNES (PERMANENTES, À TEMPS PLEIN, À TEMPS PARTIEL) AFFECTÉES  
AU MAINTIEN À DOMICILE DANS LES CLSC ET SOMMES VERSÉES  
À DES AGENCES PRIVÉES DE SOINS ET DE MAINTIEN À DOMICILE EN 2005-2006**

Régions sociosanitaires	Nombre CSSS	Effectifs (2005-2006)		Sommes versées à des agences privées
	Mission CLSC	Temps plein	Temps partiel	\$
01 - Bas-Saint-Laurent	8	170,10	49,10	3 942,00 \$
02 - Saguenay-Lac-Saint-Jean	6	235,20	37,60	0,00 \$
03 - Capitale-Nationale	4	510,00	168,60	563 212,00 \$
04 - Mauricie et Centre-du-Québec	8	309,65	54,76	241 702,00 \$
05 - Estrie	7	258,80	52,52	1 168 244,00 \$
06 - Montréal	13	1577,00	278,00	18 498 688,00 \$
07 - Outaouais	5	255,00	62,94	566 687,00 \$
08 - Abitibi-Témiscamingue	6	92,40	41,90	635 446,00 \$
09 - Côte-Nord	6	69,25	5,00	0,00 \$
10 - Nord-du-Québec	1	12,00	1,11	0,00 \$
11 - Gaspésie-Îles-de-la-Madeleine	5	95,00	112,00	0,00 \$
12 - Chaudière-Appalaches	5	285,80	74,07	29 720,00 \$
13 - Laval	1	318,00	88,30	3 159 023,00 \$
14 - Lanaudière	2	242,00	89,58	150 611,00 \$
15 - Laurentides	7	311,60	56,51	1 080 040,00 \$
16 - Montérégie	11	816,00	198,94	3 099 946,00 \$
17 - Nunavik	2	14,10	36,00	0,00 \$
<b>TOTAL</b>	<b>97</b>	<b>5571,90</b>	<b>1406,93</b>	<b>29 197 261,00 \$</b>

QUESTION NO 129

Montant supplémentaire (développement) investi par les agences de développement de réseaux locaux de services de santé et de services sociaux en maintien à domicile en 2005-2006, par rapport aux sommes dévolues aux agences pour ces même programmes en 2004-2005.

RÉPONSE NO 129

Année	Maintien à domicile	
	Personnes âgées	Autres clientèles
2005-2006	9,1 M\$	1 M\$

---

**ÉTUDE DES CRÉDITS 2006-2007**

**MINISTÈRE DE LA SANTÉ ET DES SERVICES SOCIAUX**

*Réponses aux questions particulières - Santé -*

---

**QUESTION NO 130**

Allocations budgétaires pour chacun des CLSC :

- a) dans chacune des régions pour les années 2004-2005 et 2005-2006;
- b) par programme pour les années 2004-2005 et 2005-2006;
- c) comparaison per capita pour les années 2004-2005 et 2005-2006.

**Ministère de la Santé et des services sociaux**  
**Budget brut des CLSC et CSSS**  
**Exercice 2005-2006**

<u>Région</u>	<u>Numéro organisation</u>	<u>Nom organisation</u>	<u>Montant</u>
1	1104-3312	CSSS des Basques	11 240 262 \$
1	1104-3379	CSSS de Kamouraska	30 925 041 \$
1	1104-3478	CSSS de la Mitis	33 560 863 \$
1	1104-3502	CSSS de Témiscouata	26 351 175 \$
1	1104-4021	CSSS de la Matapédia	27 638 761 \$
1	1104-4062	CSSS de Matane	34 525 773 \$
1	1104-4096	CRSSS Rimouski	115 425 379 \$
1	1104-4104	CSSS de Rivière-du-Loup	65 194 998 \$
<b>Région 1</b>	<b>Bas-St-Laurent</b>		<b>344 862 252 \$</b>
2	1104-2991	CSSS Maria-Chapdelaine	34 045 300 \$
2	1104-3411	CSSS Cléophas-Claveau	21 998 374 \$
2	1104-3833	Carrefour de santé Jonquière	70 056 450 \$
2	1104-4179	CSSS de Lac-St-Jean-Est	63 506 782 \$
2	1104-4187	CSSS Domaine-du-Roy	58 112 930 \$
2	1104-4195	CSSS de Chicoutimi	157 220 694 \$
<b>Région 2</b>	<b>Saguenay-Lac St-Jean</b>		<b>404 940 530 \$</b>
3	1104-3650	CSSS de Portneuf	36 163 405 \$
3	1104-4153	CSSS de la Vieille-Capitale	165 931 746 \$
3	1104-4161	CSSS de Québec-Nord	125 577 457 \$
3	1104-4336	CSSS de Charlevoix	69 016 801 \$
<b>Région 3</b>	<b>Capitale Nationale</b>		<b>396 689 409 \$</b>
4	1104-3130	CSSS du Haut-Saint-Maurice	24 772 282 \$
4	1104-3171	CSSS de Maskinongé	23 655 340 \$
4	1104-3809	CSSS Vallée-de-la-Batiscan	20 426 094 \$
4	1104-4120	CSSS d'Arthabaska-Érable	105 360 556 \$
4	1104-4146	CSSS de Trois-Rivières	79 263 111 \$
4	1104-4377	CSSS Drummond	101 704 554 \$
4	1104-4385	CSSS de l'Énergie	117 715 258 \$
4	1104-4393	CSSS Bécancour-Nicolet-Yamaska	42 929 811 \$
<b>Région 4</b>	<b>Mauricie Centre-du-Québec</b>		<b>515 827 006 \$</b>
5	1104-2926	CSSS Haut-St-François	13 621 312 \$
5	1104-2942	CSSS MRC Asbestos	16 006 338 \$
5	1104-2959	CSSS Val-St-François	18 057 515 \$
5	1104-2975	CSSS MRC Coaticook	12 706 943 \$
5	1104-3593	CSSS Memphrémagog	34 606 436 \$
5	1104-3759	CSSS du Granit	22 871 946 \$
5	1381-8596	CSSS/Inst univ gériatrie Sheb.	100 525 733 \$
<b>Région 5</b>	<b>Estrie</b>		<b>218 396 223 \$</b>
6	1104-4211	CSSS de l'Ouest-de-l'Île	103 972 862 \$
6	1104-4229	CSSS Lasalle/Vieux Lachine	135 590 325 \$
6	1104-4237	CSSS du Sud-Ouest-Verdun	177 947 960 \$
6	1104-4245	CSSS Cavendish	38 542 316 \$
6	1104-4252	CSSS de la Montagne	48 927 306 \$
6	1104-4260	CSSS Bordeaux-Cartierville	95 605 910 \$
6	1104-4278	CSSS Ahuntsic ... (07 Est)	120 997 008 \$
6	1104-4286	CSSS Petite Patrie.(08 Centre)	96 149 189 \$
6	1104-4294	CSSS Jeanne-Mance	139 992 915 \$
6	1104-4302	CSSS St-Léonard ... (10 Est)	52 787 734 \$
6	1104-4310	CSSS Lucille-Teasdale	115 859 311 \$
6	1104-4328	CSSS de la Pointe-de-l'Île	67 469 671 \$
6	1245-3676	Clin. comm. Pointe St-Charles	5 424 685 \$
<b>Région 6</b>	<b>Montréal</b>		<b>1 199 267 192 \$</b>
7	1104-3023	CSSS du Pontiac	25 147 003 \$
7	1104-3510	CSSS Vallée-de-la-Gatineau	26 202 062 \$
7	1104-4401	CSSS des Collines	12 987 195 \$
7	1104-4419	CSSS de Gatineau	235 129 716 \$
7	1104-4427	CSSS de Papineau	41 911 093 \$



**Ministère de la Santé et des services sociaux**  
**Budget brut des CLSC et CSSS**  
**Exercice 2005-2006**

<b>Région 7</b>	<b>Outaouais</b>		<b>341 377 069 \$</b>
8	1104-2793	CSSS du Lac-Témiscamingue	20 984 096 \$
8	1104-3353	CSSS des Aurores-Boréales	36 048 723 \$
8	1104-4468	CSSS Les Eskers de l'Abitibi	42 545 017 \$
8	1104-4476	CSSS de Rouyn-Noranda	57 821 341 \$
8	1104-4484	CSSS de la Vallée de l'Or	61 581 280 \$
8	1294-3486	CSSS Témiscaming-et-de-Kipawa	5 426 163 \$
<b>Région 8</b>	<b>Abitibi-Témiscamingue</b>		<b>224 406 620 \$</b>
9	1104-2744	CSSS de la Haute-Côte-Nord	14 398 960 \$
9	1104-2835	CSSS de la Minganie	15 992 639 \$
9	1104-3262	CSSS de Port-Cartier	9 575 712 \$
9	1104-3866	CLSC Naskapi	3 303 480 \$
9	1104-4351	CSSS de Manicouagan	53 944 022 \$
9	1316-0395	CSSS de Sept-Iles	51 481 267 \$
9	1329-4020	CSSS de la Basse-Côte-Nord	20 873 742 \$
9	1462-8986	CSSS de l'Hématite	6 559 008 \$
<b>Région 9</b>	<b>Côte-Nord</b>		<b>176 128 830 \$</b>
11	1104-3445	CSSS de la Haute-Gaspésie	25 225 151 \$
11	1104-4070	CSSS du Rocher-Percé	34 030 214 \$
11	1104-4088	CSSS des Iles	30 730 548 \$
11	1104-4112	CSSS Baie-des-Chaleurs	55 221 161 \$
11	1104-4369	CSSS de la Côte-de-Gaspé	43 407 843 \$
<b>Région 11</b>	<b>Gaspésie-Iles-de-la-Madeleine</b>		<b>188 614 917 \$</b>
12	1104-2728	CSSS des Etchemins	26 933 806 \$
12	1104-4492	CSSS de Thetford	67 763 335 \$
12	1104-4500	CSSS de Montmagny-l'Islet	57 172 285 \$
12	1104-4518	CSSS du Grand Littoral	93 649 875 \$
12	1104-4526	CSSS de Beauce	89 704 462 \$
<b>Région 12</b>	<b>Chaudière-Appalaches</b>		<b>335 223 763 \$</b>
13	1104-4344	CSSS de Laval	282 485 457 \$
<b>Région 13</b>	<b>Laval</b>		<b>282 485 457 \$</b>
14	1104-4203	CSSS du Sud de Lanaudière	167 304 916 \$
14	1104-4435	CSSS du Nord de Lanaudière	209 001 089 \$
<b>Région 14</b>	<b>Lanaudière</b>		<b>376 306 005 \$</b>
15	1104-3544	CSSS des Pays-d'en-Haut	11 534 675 \$
15	1104-3940	CSSS Thérèse-de-Blainville	43 174 712 \$
15	1104-4013	CSSS des Sommets	53 414 759 \$
15	1104-4138	CSSS d'Antoine-Labelle	76 892 860 \$
15	1104-4443	CSSS du Lac-des-Deux-Montagnes	96 045 597 \$
15	1104-4450	CSSS de Saint-Jérôme	146 384 313 \$
15	1350-8718	CSSS d'Argenteuil	31 107 775 \$
<b>Région 15</b>	<b>Laurentides</b>		<b>458 554 691 \$</b>
16	1104-4534	CSSS Pierre Boucher	192 718 866 \$
16	1104-4542	CSSS Haut-Richelieu-Rouville	162 331 596 \$
16	1104-4559	CSSS Champlain	52 641 938 \$
16	1104-4567	CSSS de Sorel-Tracy	77 769 665 \$
16	1104-4575	CSSS du Suroit	97 050 497 \$
16	1104-4583	CSSS Jardins-Roussillon	115 686 497 \$
16	1104-4591	CSSS La Pommeraie	60 164 223 \$
16	1104-4609	CSSS Richelieu-Yamaska	168 005 363 \$
16	1104-4617	CSSS de Vaudreuil-Soulanges	37 771 256 \$
16	1236-3412	CSSS du Haut-St-Laurent	18 084 693 \$
16	1239-9044	CSSS de la Haute-Yamaska	90 106 752 \$
<b>Région 16</b>	<b>Montréal</b>		<b>1 072 331 346 \$</b>
<b>Total provincial</b>			<b>6 535 411 310 \$</b>

---

**ÉTUDE DES CRÉDITS 2006-2007**

**MINISTÈRE DE LA SANTÉ ET DES SERVICES SOCIAUX**

***Réponses aux questions particulières - Santé -***

---

**QUESTION NO 131**

Montant versé par le MSSS et agences de développement de réseaux locaux de services de santé et de services sociaux dans le cadre du programme AccèsLogis, par logement, par région et au total en 2005-2006.

---

**RÉPONSE NO 131**

Le MSSS s'était engagé pour deux premières programmations de cinq années chacune équivalente à 365 000 \$ par année (1000 \$/logement/année) pour un total de 3 650 000 M\$. Ces montants ont été reconduits pour une 6<sup>e</sup> année.

Ces montants ont été versés annuellement au fur et à mesure que les locataires sont entrés dans les logements.

---

**ÉTUDE DES CRÉDITS 2006-2007**

**MINISTÈRE DE LA SANTÉ ET DES SERVICES SOCIAUX**

*Réponses aux questions particulières - Santé -*

---

QUESTION NO 132

Montant octroyé au Programme Roses D'Or par le MSSS et les agences de développement de réseaux locaux de services de santé et de services sociaux en 2005-2006.

**MONTANT OCTROYÉ AU PROGRAMME ROSE D'OR  
PAR LES AGENCES RÉGIONALES EN 2005-2006**

<b>Région</b>	<b>Montant</b>
01 - Bas-Saint-Laurent	0 \$
02 - Saguenay-Lac-Saint-Jean	20 000 \$
03 - Capitale-Nationale	25 000 \$
04 - Mauricie et Centre-du-Québec	20 000 \$
05 - Estrie	0 \$
06 - Montréal	65 000 \$
07 - Outaouais	0 \$
08 - Abitibi-Témiscamingue	30 000 \$
09 - Côte-Nord	9 250 \$
10 - Nord-du-Québec	0 \$
11 - Gaspésie-Îles-de-la-Madeleine	0 \$
12 - Chaudière-Appalaches	25 000 \$
13 - Laval	10 000 \$
14 - Lanaudière	0 \$
15 - Laurentides	15 000 \$
16 - Montérégie	0 \$

---

**ÉTUDE DES CRÉDITS 2006-2007**

**MINISTÈRE DE LA SANTÉ ET DES SERVICES SOCIAUX**

***Réponses aux questions particulières - Santé -***

---

**QUESTION NO 133**

Pour le programme OLO, budgets accordés aux agences régionales globalement et par région, nombre de demandes reçues et nombre de demandes acceptées, par région en 2005-2006.

Somme versée en nutrition prénatale «Fondation OLO»

2004-2005	
Région	Distributions de la Fondation OLO
01	28 874
02	32 762
03	54 666
04	47 635
05	32 610
06	212 693
07	30 344
08	21 874
09	8 807
10	
11	16 684
12	43 092
13	28 583
14	31 889
15	38 429
16	119 095
17	6 891
Total 2004-2005	754 928

---

**ÉTUDE DES CRÉDITS 2006-2007**

**MINISTÈRE DE LA SANTÉ ET DES SERVICES SOCIAUX**

*Réponses aux questions particulières - Santé -*

---

**QUESTION NO 134**

Bilan des programmes *Soutien aux jeunes parents et Naître égaux et grandir en santé* en 2005-2006.

## **Bilan du Volet Soutien aux jeunes parents en 2005-2006**

### ***Services intégrés en périnatalité et pour la petite enfance à l'intention des familles vivant en contexte de vulnérabilité***

---

#### **Étapes franchies**

##### **Implantation du Volet Soutien aux jeunes parents**

- Les services de soutien aux jeunes parents sont offerts dans l'ensemble des régions du Québec. Pour l'année 2005-2006, approximativement 2150 nouvelles jeunes mères et leurs familles devraient être rejointes.
- En moyenne, en 2004-2005, les régions ont rejoint 88 % de leur clientèle cible soit environ 2100 jeunes mères de moins de 20 ans et leur famille.

##### **Formation**

- Un programme de formation continue est offert à 4000 intervenants et partenaires à travers la province.
- Une journée de formation portant sur le réinvestissement des acquis de formation et la formation continue est offerte à l'ensemble des répondants régionaux.
- Le développement du contenu du troisième module du programme de formation *L'attachement au cœur du développement du nourrisson* est complété et sera diffusé à compter du printemps 2006, en suivi au déploiement des deux premiers modules (hiver et printemps 2004 pour le premier module de formation portant sur la consolidation des éléments essentiels à la mise en oeuvre du programme, et automne 2004 pour le second module de formation intitulé *Intervention auprès des jeunes parents : pistes de réflexion et partage d'expériences*).

##### **Développement d'outils**

- Le guide d'intervention *L'attachement au coeur du développement du nourrisson* est édité officiellement à l'été 2005.
- La consultation sur le guide d'intervention portant sur l'adoption de saines habitudes de vie est complétée. Cet outil d'intervention devrait être rendu disponible, en version finale, à l'automne 2006.
- Le guide d'intervention *Favoriser le développement des enfants d'âge préscolaire : un guide d'intervention pour soutenir les pratiques parentales* est présentement en consultation.

##### **Évaluation**

- Huit régions du Québec ont été retenues pour participer à l'évaluation. L'ensemble des territoires sélectionnés représente 18 établissements ayant une mission CLSC.
- Les outils de collecte de données ont été développés et validés.
- Les chercheurs ont rencontré l'ensemble des gestionnaires des établissements visés afin d'introduire la collecte de données qui débutera au printemps 2006.

Services aux jeunes et aux familles  
Direction générale des services sociaux  
MSSS

Le 18 avril 2006



Depuis 2003, le programme Naître égaux – Grandir en santé fait partie des Services intégrés en périnatalité et pour la petite enfance (SIPPE) lesquels services incluent également le Programme de soutien aux jeunes parents ainsi que le programme de soutien éducatif précoce.

À noter : Le présent bilan réfère à la clientèle des familles vivant dans l'extrême pauvreté (mères âgées de 20 ans et plus, diplôme d'études secondaires non complété et revenu sous le seuil de faible revenu). Ces familles sont constituées des femmes enceintes et des mères, des pères et de leurs enfants de 0 à 5 ans.

Les informations sur la clientèle des jeunes parents dont la mère est âgée de moins de 20 ans au moment de la naissance de l'enfant sont disponibles auprès de la DGSS.

#### **Bilan pour la clientèle des familles vivant dans l'extrême pauvreté**

Entre le 1<sup>er</sup> avril 2004 et le 31 mars 2005, 61 % de nouvelles femmes enceintes et des mères âgées de 20 ans ou plus sous-scolarisées et vivant sous le seuil de faible revenu, ont reçu des services.

Pour l'année 2005-2006, (résultats disponibles sur 12 périodes s'échelonnant du 1<sup>er</sup> avril 2005 au 4 mars 2006), 5 793 femmes (anciennes et nouvelles cohortes) sont inscrites au volet « familles vivant dans l'extrême pauvreté » des SIPPE. Parmi le nombre estimé de femmes ayant accouché durant l'année (7 421 femmes \*), environ 36 % des nouvelles femmes inscrites ont reçu des services.

\* En appliquant 12/13 de l'année à ce nombre, la proportion de nouvelles femmes inscrites est de 39 %.  
(source : Indicateurs de gestion pour I-CLSC en périnatalité selon les inscriptions par type (2005-2006) – Période 12)

Les sommes investies à ce jour pour soutenir le déploiement des SIPPE aux niveaux régional et local sont estimées approximativement à 22 M\$. (~18 M\$ des Agences de santé et de services sociaux (réallocations régionales : sondage auprès des régions) et (~ 4 M\$ du MSSS : budget de développement en santé publique 2004-2005). Une somme de 100 000 \$ puisée dans le budget de développement en santé publique est réservée depuis l'année 2004-2005 au soutien national des intervenants. En outre, sur le budget global consenti pour les jeunes parents, un montant de 1,1 M\$ est utilisé pour le déploiement d'un programme de formation continue destiné aux intervenants et aux partenaires impliqués dans les SIPPE (clientèles confondues).

---

**ÉTUDE DES CRÉDITS 2006-2007**

**MINISTÈRE DE LA SANTÉ ET DES SERVICES SOCIAUX**

***Réponses aux questions particulières - Santé -***

---

**QUESTION NO 135**

Liste des organismes communautaires subventionnés par le MSSS et montant des subventions octroyées par organisme, par région et au total en 2005-2006.

# ÉTUDE DE CRÉDITS 2006-2007

## PSOC / Organismes nationaux

2006-04-12 3:09  
SBF.P200A

MSSS SYSTEME BUDGETAIRE ET FINANCIER

PAGE: 1

(EXERCICE FINANCIER 2005-2006)

### Organismes nationaux

Région	Catégorie	Org. communautaire	Montant 2005-2006
01 Bas St-Laurent			
	Assistance - accompagnement-SG (05-01-IN)		
	Autres ressources femmes-SG	Regr. prov. org. comm. ass. accomp (05-01-IU) Soc. éduc. pop. Cabano Antidot	128,000.00 30,000.00
	Total de la région :		158,000.00
03 Capitale-Nationale			
	Adoption-JD	(05-01-D3) Corp. accueillons un enfant	20,000.00
	Alcoolisme et toxicomanie-DÉP	(05-01-CA) Féd. org. comm. bén. sout. toxi. Sobriété Canada	160,000.00 41,500.00
	Total de la catégorie :		201,500.00
	Autres ressources hommes-SG (05-01-IX)	+ coeur d'homme	112,000.00
	Contr./all./peri./fam-SPUB (05-01-HB)	Fédér. des familles d'accueil (05-01-BC)	24,720.00
	Déficience physique-DP	Ass. implantés cochléaires Qué Audiothèque pour pers. handic.	36,500.00 85,000.00
	Total de la catégorie :		121,500.00
	Personnes âgées-PALV	(05-01-EJ) Fédér. des aînés dynamiques	33,632.00
	Santé mentale-SM	(05-01-FG) Ass. prév. suicide 1ère Nation Ass. québ. réad. psychosoc. F.F.A.P.A.M.M.	20,000.00 135,000.00 200,606.00
	Total de la catégorie :		355,606.00
	Santé physique-SPH	(05-01-GK) Asthmédia	45,000.00
	Total de la région :		913,958.00
04 Mauricie Centre-du-Québec			
	Adoption-JD	(05-01-D3) Emmanuel l'amour qui sauve	51,633.00
	Autres ressources jeunesse-JD	(05-01-D2) Regr. des org. Espace du Québec	159,846.00
	Santé physique-SPH	(05-01-GK) Corporation Albatros inc.	26,524.00
	Total de la région :		238,003.00
05 Estrie			
	Agressions caractère sexuel-SG (05-01-IM)	Regr. interv. agress. sexuelle	10,000.00
	Santé mentale-SM	(05-01-FG) Regr. assoc. parents Panda Qc	58,550.00
	Total de la région :		68,550.00
06 Montréal			
	Adoption-JD	(05-01-D3) Enfants d'Orient adopt. & par. Gr. familiaux retrouvailles	15,000.00 14,500.00
	Total de la catégorie :		29,500.00
	Alcoolisme et toxicomanie-DÉP	(05-01-CA) Option-Prévention	15,000.00
	Assistance - accompagnement-SG (05-01-IN)	Ass. cent. écoute téléph. QC	45,000.00
	Aut. prog. org. nat. ent. spéc	(06-02-00) Regr. qué. cent. aid. lut. agr. c	95,956.00
	Autres ressources femmes-SG	(05-01-IU) Femmes africaines Horizon 2015 Nouveau départ inc. Rés. québ. action santé femmes Réseau femmes Québec	15,000.00 52,511.00 130,000.00 15,000.00
	Total de la catégorie :		212,511.00
	Autres ressources hommes-SG (05-01-IX)	Rés. hommes Québec (RHQ)	58,000.00
	Autres ressources jeunesse-JD	(05-01-D2) Ass. québ. troubles d'apprent. Regr. org. communau. autonomes	44,987.00 117,500.00

## (EXERCICE FINANCIER 2005-2006)

## Organismes nationaux

Région	Catégorie	Org. communautaire	Montant 2005-2006
06 Montréal			
	Autres ressources jeunesse-JD	(05-01-D2)	
		Total de la catégorie :	162,487.00
	CALACS-SG	(05-01-IV)	
	Cancer-SPH	Regr. qué. cent. aid. lut. agr. c (05-01-G4)	210,745.00
	Centre d'action bénévole-SG	Rés. qué. santé sein expr. fem (05-01-IH)	58,500.00
	Centres de femmes-SG	Fédér. des cent. d'act. bénév. (05-01-IT)	149,731.00
	Comm. Culturelles/autocht.-SG	L'R des centres de femmes Qué. (05-01-IM)	165,745.00
		Alliance commun. culturelles RIVO	90,000.00 14,800.00
		Total de la catégorie :	104,800.00
	Concert./consult. générale-SG	(05-01-IQ)	
		Info-secteur T. regroup. prov. org. comm. SSS	37,000.00 90,500.00
		Total de la catégorie :	127,500.00
	Contr./all./peri./fam-SPUB	(05-01-HB)	
		Ass. gr. frères & gr. soeurs Centre de prév. de la violence Fédér. Québécois. Nourri-Source Fédération Québec plann. nais. Reg. Naissance-Renaissance SERENA Inc.	60,000.00 450,908.00 35,000.00 128,365.00 95,000.00 101,823.00
		Total de la catégorie :	871,096.00
	Déficiência intellect.-DITED	(05-01-AD)	
		Ass. Arches du Québec Association multi-ethnique	102,000.00 13,535.00
		Total de la catégorie :	115,535.00
	Déficiência physique-DP	(05-01-BC)	
		A.B.C. Ass. Bègues du Canada AQEPA Ass. de spina-bifida et hydro. Ass. dev. sourds malentend. QC Ass. jeunes bègues Québec Ass. paraplégiques du Québec Ass. québ. enf. audi-mutite Ass. qué. paren. enfants han. vis. Assoc. syndrome de Usher Qué. Association polio Québec Soc. Enfants handic. du Québec	11,500.00 96,855.00 58,640.00 61,740.00 27,000.00 31,633.00 68,425.00 107,033.00 25,000.00 20,000.00 40,000.00
		Total de la catégorie :	547,826.00
	Déficiência physique-DP	(05-03-BC)	
	Déficiences multiples-DITED	Assoc. syndrome de Usher Qué. (05-01-AE)	15,000.00
	Déficiences multiples-DP	Regr. québ. parr. civique Qc (05-01-BE)	85,500.00
	Héberg./communautaire jeunes-JD	Zoothérapie Québec (05-01-D0)	35,000.00
	Héberg./femmes violentées-SG	Regr. des maisons d'hébergement. (05-01-IS)	105,000.00
		Fédér. ress. d'héb. pour femm. Regroup. prov. maisons d'héber.	107,450.00 152,459.00
		Total de la catégorie :	259,909.00
	Maisons de jeunes-JD	(05-01-D1)	
	Organ. justice alternative-JD	Regr. maisons jeunes Québec (05-01-DZ)	130,000.00
	Orient./identité sexuelles-SG	Regr. Organ. justice altern. Qc (05-01-II)	110,000.00
	Personnes démunies-SPUB	Gal écoute (05-01-HL)	260,000.00
		Regr. cuisines coll. du Québec Regr. P.R.A.S.A.B.	125,950.00 52,000.00
		Total de la catégorie :	177,950.00
	Personnes âgées-PALV	(05-01-EJ)	
		Ass. québ. cent. comm. aînés Ass. québécoise gérontologie Assoc. l'amitié n'a pas d'âge Féd. québ. soc. Alzheimer Les petits frères des pauvres	55,000.00 23,000.00 35,800.00 65,000.00 10,000.00

## (EXERCICE FINANCIER 2005-2006)

## Organismes nationaux

Région	Catégorie	Org. communautaire	Montant 2005-2006
06 Montréal			
	Personnes âgées-PALV	(05-01-EJ)	
		Total de la catégorie :	188,800.00
	PSOC O.C. nat. projet ponctuel	(05-03-SA)	
	Santé mentale-SM	Regr. cuisines coll. du Québec (05-01-FG)	10,000.00
		Ass. Canadienne Santé Mentale	100,000.00
		Ass. québécoise suicidologie	213,202.00
		ATAQ, Ass. troub. anxieux Qc	9,625.00
		Regr. ressources alternatives	312,578.00
		Revivre	150,778.00
		Total de la catégorie :	786,183.00
	Santé mentale-SM	(05-02-FG)	
	Santé physique-SPH	Ass. gr.interv.déf.dr.s.m.QC (05-01-GK)	158,357.00
		Ass. aux. bén. établ. santé Qc	24,455.00
		Ass. des greffes du Québec	5,000.00
		Ass. neurofibromatose du Qué.	20,000.00
		Ass. québ. syndrome Tourette	15,000.00
		Ass. québ. épilepsie	55,000.00
		Ass. québ. encéphalom. myalgique	35,000.00
		Ass. du syndrome de Sjögren inc	15,000.00
		Ass. rét. accidentés vasc. céréb.	18,000.00
		Assoc. génér. insuff. rénaux	66,000.00
		Coll. act. altern. obésité	10,000.00
		Com. prov. ad. fibro-kystiques	53,133.00
		Fond. québec. mal. coélique	15,000.00
		Fondation Sommeil	35,000.00
		Féd. québ. fibromyalgie (FQF)	10,000.00
		Féd. québec. Laryngectomisés	52,300.00
		Groupe act. poids Équilibre	35,000.00
		Regr. québ. pers. acouph. RQPA	65,000.00
		Soc. Huntington du Québec	29,035.00
		Soc. sclérose latéral amyotro.	14,035.00
		Société Parkinson du Québec	26,500.00
		Total de la catégorie :	598,458.00
	T.E.D.-DITED	(05-01-AF)	
	VIH - SIDA-SPUB	Serv. répit Emergo autisme (05-01-HO)	108,000.00
		Coalition org. comm. (COCQ-SIDA)	101,250.00
		Coalition SIDA sourds Québec	42,275.00
		Com. pers. atteintes VIH QC	72,275.00
		Ruban en Route	50,000.00
		Soc. canad. de l'hémophilie	75,000.00
		Total de la catégorie :	340,800.00
		Total de la région :	6,338,889.00
12 Chaudière-Appalaches			
	Alcoolisme et toxicomanie-DÉP	(05-01-CA)	
		SAFERA	20,800.00
		Total de la région :	20,800.00
13 Laval			
	T.E.D.-DITED	(05-01-AF)	
		TED sans frontières	20,000.00
		Total de la région :	20,000.00
14 Lanaudière			
	Contr./all./peri./fam-SPUB	(05-01-HB)	
		Ligue la lèche	74,800.00
		Total de la région :	74,800.00
16 Montérégie			
	Adoption-JD	(05-01-D3)	
	Alcoolisme et toxicomanie-DÉP	Mouv. retrouv. adoptés-non-ad. (05-01-CA)	35,000.00
	Concert./consult. générale-SG	Ass. interven. en toxicomanie (05-01-IQ)	30,000.00
	Déficience intellect.-DITED	Coal. tables rég. org. comm. bén. (05-01-AD)	74,455.00
	Déficience physique-DP	Cent. épanouiss. enf. Pinocchios (05-01-BC)	15,000.00
		Reg. ass. pers. aphasique QC.	80,000.00

(EXERCICE FINANCIER 2005-2006)

Organismes nationaux

Région	Catégorie	Org. communautaire	Montant 2005-2006
16 Montérégie			
	Déficiences physique-DP	(05-01-BC)	
	Personnes démunies-SPUB	(05-01-HL)	
		Ass. qué. banq. alim. Moissons	44,455.00
	PSOC O.C. nat. projet ponctuel	(05-03-SA)	
		Ass. qué. banq. alim. Moissons	10,000.00
	Santé mentale-SM	(05-01-FG)	
		Phobies-Zéro	35,562.00
	Santé physique-SPH	(05-01-GK)	
		Ass. du syndrome de Turner Qué.	16,000.00
		Ass. hypoglycémiques Québec	30,000.00
		Ass. mal. gastro-int. fonct.	15,800.00
		Ass. québec. allergies aliment	30,000.00
		Total de la catégorie :	91,800.00
		Total de la région :	416,272.00
		Total provincial :	8,249,272.00

\*\*\* FIN DU RAPPORT \*\*\*

# ÉTUDE DES CRÉDITS 2006-2007

## PSOC / Organismes régionaux

2006-04-12 3:40  
SBF.P200A

MSSS SYSTEME BUDGETAIRE ET FINANCIER

PAGE: 1

(EXERCICE FINANCIER 2005-2006)

### Organismes régionaux

Région	Catégorie	Org. communautaire	Montant 2005-2006
01 Bas St-Laurent			
	Alcoolisme et toxicomanie-DÉP (01-01-CA)		
	Arrimage		140,853.00
	Aux trois mats		27,377.00
	C. régional A.D.H. le tremplin		160,832.00
	La Montée		125,873.00
	U. Domrémy St-Gabriel Rimouski		11,177.00
	Unité domrémy de Causapescal		7,822.00
	Unité domrémy de Luceville		1,675.00
	Unité Domrémy de Mont-Joli		29,709.00
	Unité domrémy Rivière-Bleue		10,058.00
	Unité Domrémy Ville St-Pascal		10,058.00
	Total de la catégorie :		525,434.00
	Alcoolisme et toxicomanie-DÉP (02-02-CA)		
	Arrimage		79,589.00
	C. régional A.D.H. le tremplin		50,133.00
	La Montée		12,782.00
	Unité Domrémy de Mont-Joli		3,670.00
	Total de la catégorie :		146,174.00
	Alcoolisme et toxicomanie-DÉP (02-03-CA)		
	Unité Domrémy de Mont-Joli		300.00
	Assistance - accompagnement-SG (01-01-IN)		
	Cnt. ass. accomp. plainte BSL		166,040.00
	Autres ressources hommes-SG (01-01-IX)		
	Cont. agress. conjug. (C-TA-C)		106,856.00
	Trajectoires hommes du KRTB		106,856.00
	Total de la catégorie :		213,712.00
	Autres ressources hommes-SG (02-03-IX)		
	Cont. agress. conjug. (C-TA-C)		14,000.00
	Trajectoires hommes du KRTB		14,000.00
	Total de la catégorie :		28,000.00
	Autres ressources jeunesse-JD (01-01-D2)		
	Comité parrains-marraines		21,705.00
	Grands amis de la Vallée		16,634.00
	Grands amis de Rimouski		36,606.00
	Grands amis région Matane		18,686.00
	Pro-Jeune-Est		55,875.00
	Total de la catégorie :		149,506.00
	Autres ressources jeunesse-JD (02-02-D2)		
	Grands amis de la Vallée		21,158.00
	Mais. fam. Témiscouata		12,026.00
	Mais. famille du Kamouraska		12,233.00
	Maison des familles La Mitis		32,645.00
	Maison famille Grand-Portage		9,472.00
	Pivot-Famille Mitis		11,746.00
	Total de la catégorie :		99,280.00
	Autres ressources jeunesse-JD (02-03-D2)		
	Maison des familles La Mitis		2,240.00
	Maison famille Grand-Portage		785.00
	Pro-Jeune-Est		4,188.00
	Total de la catégorie :		7,213.00
	CALACS-SG (01-01-IV)		
	CALACS		221,031.00
	Cancer-SPH (01-01-G4)		
	Ass. cancer Est du Québec		6,258.00
	Centre d'action bénévole-PALV (01-01-EH)		
	Cen. act. bén. Basques		8,939.00
	Cen. act. bén. Seigneuries		9,498.00
	Cen. act.bén. rég. Témis		8,939.00
	Cen. act. bén. Cormoran		6,706.00
	Cen. act. bénév. de la Mitis		23,146.00
	Cen. act.bén.Vallée Matapédia		23,934.00
	centre action bénévole Matane		18,543.00
	Centre d'act. bénév. Rimouski		18,997.00
	Total de la catégorie :		118,702.00
	Centres de femmes-SG (01-01-IT)		
	C. femmes Vallée Matapédia		114,824.00
	C.-femmes Catherine Leblond		114,944.00
	Cent. femmes O-Pays		114,953.00
	Centre des femmes Témiscouata		114,943.00
	Centre Femmes Mitis		114,789.00
	Centre-femmes du Grand-Portage		114,890.00
	LA PASSERELLE		114,789.00

## (EXERCICE FINANCIER 2005-2006)

## Organismes régionaux

Région	Catégorie	Org. communautaire	Montant 2005-2006
01 Bas St-Laurent			
	Centres de femmes-SG	(01-01-IT) Mais. fem. rég. Rimouski Regr. des femmes région Matane	119,737.00 114,824.00 -----
		Total de la catégorie :	1,038,693.00
	Centres de femmes-SG	(02-02-IT) C. femmes Vallée Matapédia C.-femmes Catherine Leblond Cent. femmes O-Pays Centre des femmes Témiscouata Centre Femmes Mitis Centre-femmes du Grand-Portage LA PASSERELLE Mais. fem. rég. Rimouski Regr. des femmes région Matane	10,000.00 10,800.00 10,000.00 10,000.00 10,000.00 13,200.00 12,500.00 10,000.00 10,000.00 -----
		Total de la catégorie :	96,500.00
	Concert./consult. générale-SG	(01-01-IQ) Mouv. action communaut. B St-L. ROCASM-BF	71,521.00 12,120.00 -----
		Total de la catégorie :	83,641.00
	Concert./consult. générale-SG	(02-02-IQ) Mouv. action communaut. B St-L.	10,373.00
	Contr./all./peri./fam-SPUB	(01-01-HB) RESSOURCES FAMILLES BASQUES	7,360.00
	Déficience intellect.-DITED	(01-01-AD) Ass. intégr. soc. Rég. Rimouski Regr. des dynamiques Rimouski Société d'autisme régionale	23,372.00 10,985.00 10,345.00 -----
		Total de la catégorie :	44,702.00
	Déficience intellect.-DITED	(02-03-AD) Cnt. vacances apprent. St-Cypri	15,000.00
	Déficience physique-DP	(01-01-BC) Ass. pers. hand. vics. B-St-L. Gr. pers. hand. Alcyons Regr. pers. A.C.V.A. Serv. alternatif intégr. trav.	64,321.00 27,247.00 62,780.00 34,598.00 -----
		Total de la catégorie :	188,946.00
	Déficience physique-DP	(02-02-BC) Regr. pers. A.C.V.A.	20,000.00
	Déficiences multiples-ND	(01-01-ZE) Amirans de la Vallée inc. Ass. hand. gaspésiens Ass. multi-défis Ass. pers. hand. Kamouraska Es Ass. pers. hand. Éveil Basques Ass. pers. hand. Entre-Amis Tém. Ass. pocatoise pers. hand. Ass. Québ. enf. audi-mité Maison des tournesols	36,190.00 43,235.00 37,611.00 24,686.00 53,040.00 47,431.00 34,843.00 7,025.00 12,852.00 -----
		Total de la catégorie :	296,913.00
	Héberg/communautaire jeunes-JD	(01-01-D0) Loisirs de Jeunesse Rimouski Tandem-jeunesse	242,868.00 177,179.00 -----
		Total de la catégorie :	420,047.00
	Héberg/communautaire jeunes-JD	(02-02-D0) Loisirs de Jeunesse Rimouski Tandem-jeunesse	36,390.00 19,034.00 -----
		Total de la catégorie :	55,424.00
	Héberg/femmes violentées-SG	(01-01-IS) Débrouille héberg. pour femmes Gigogne L'Autre-Toit du KRTB	433,095.00 412,740.00 369,295.00 -----
		Total de la catégorie :	1,215,130.00
	Héberg/femmes violentées-SG	(02-02-IS) Débrouille héberg. pour femmes Gigogne L'Autre-Toit du KRTB	66,450.00 60,543.00 73,094.00 -----
		Total de la catégorie :	200,087.00



## (EXERCICE FINANCIER 2005-2006)

## Organismes régionaux

Région	Catégorie	Org. communautaire	Montant 2005-2006
01 Bas St-Laurent			
	Hébergement mixte-ND	(01-01-ZP) Maison de l'Espoir Mont-Joli Répit du passant (Le)	137,619.00 171,252.00 =====
		Total de la catégorie :	308,871.00
	Hébergement mixte-ND	(02-02-ZP) Maison de l'Espoir Mont-Joli Répit du passant (Le)	23,236.00 21,662.00 =====
		Total de la catégorie :	44,898.00
	Maintien à domicile-PALV	(01-01-ER) Cen. act. bén. Basques Cen. act. bén. Seigneuries Cen. act. bén. rég. Témis Cent. act. bén. Cormoran Cent. act. bénév. de la Mitis Cent. act. bén. Vallée Matapédia centre action bénévole Matane Centre d'act. bénév. Rimouski CENTRE POLYVALENT DES AINÉS Comité accompagn. La Source Popote le gourmet roulant Relais Santé (Matane) Soc. Alzheimer BSL	56,272.00 127,451.00 119,840.00 122,575.00 104,354.00 89,967.00 94,172.00 160,031.00 6,176.00 7,173.00 6,706.00 17,188.00 111,752.00 =====
		Total de la catégorie :	1,023,657.00
	Maintien à domicile-PALV	(02-02-ER) Aide- maison vallée Matapédia Bourgeois de la mitis Cen. act. bén. Seigneuries Cen. act. bén. rég. Témis Coup de main à dom. Rimouski LOGIS-AIDE Serv. dom. rég. Matane Services Kam-Aide	149,416.00 134,012.00 174,773.00 142,480.00 271,124.00 76,157.00 143,996.00 110,388.00 =====
		Total de la catégorie :	1,202,346.00
	Maisons de jeunes-JD	(01-01-D1) Carr. des jeunes La Pocatière Centre-jeunes de Cacouna Corp. de la maison des jeunes Corporation Comité Jeunesse Corporation de l'entre-jeunes Jeunathèque d'Amqui Mais. jeun. Val-Brillant Mais. jeunes Causapscal Mais. jeunes coin de Dégelis Mais. jeunes de St-Epiphané Mais. jeunes du Bic Mais. jeunes Les Méchins Mais. jeunes Mont-Joli Mais. jeunes Pirana Mais. jeunes Pointe-au-Père Mais. jeunes Sayabec Maison des jeunes "La Piole" Maison des jeunes de Matane Maison des jeunes de Rimouski MAISON ENTRE-DEUX DE CABANO Place des jeunes de Squatec Quartier-jeunesse 1995	73,485.00 24,542.00 72,125.00 24,084.00 68,037.00 89,721.00 26,713.00 57,194.00 49,352.00 57,194.00 68,037.00 35,510.00 161,793.00 25,086.00 35,511.00 68,037.00 12,448.00 94,902.00 94,902.00 25,086.00 30,090.00 73,484.00 =====
		Total de la catégorie :	1,267,333.00
	Maisons de jeunes-JD	(02-02-D1) Carr. des jeunes La Pocatière Corp. de la maison des jeunes Corporation de l'entre-jeunes Mais. jeunes Causapscal Mais. jeunes Pirana Maison des jeunes de Matane Regroupement Acti-Familles	41,276.00 31,440.00 13,192.00 9,078.00 4,140.00 20,708.00 5,876.00 =====
		Total de la catégorie :	125,710.00
	Maisons de jeunes-JD	(02-03-D1) Corp. de la maison des jeunes Corporation de l'entre-jeunes Maison des jeunes de Matane	264.00 1,088.00 1,495.00 =====
		Total de la catégorie :	2,847.00
	Non catégorisée-SPUB	(03-00-H9) Cent. prév. suic. Bas-St-Laurent	53,583.00

(EXERCICE FINANCIER 2005-2006)

## Organismes régionaux

Région	Catégorie	Org. communautaire	Montant 2005-2006
01 Bas St-Laurent			
	Non catégorisée-SPUB	(03-00-H9)	
	Organ. justice alternative-JD	(01-01-DZ)	
		Fonds jeunesse B.B.R.	175,866.00
		Justice alternative KRTB	136,842.00
		Total de la catégorie :	312,708.00
	Personnes démunies-ND	(01-01-ZL)	
		Carr.init.pop.Riviere du Loup	48,951.00
		Cuis. coll. Dégelis	47,226.00
		Cuis. coll. rég. Matane	34,005.00
		Cuisines Collectives Cabano	21,883.00
		Cuisines collectives Haut-Pays	36,015.00
		Moisson Kamouraska	17,556.00
		Moisson Rimouski-Neigette	39,966.00
		Moisson Vallée Matapédia	39,300.00
		Service de dépannage Témiscoua	17,733.00
		Unité Domrémy de Mont-Joli	9,985.00
		Total de la catégorie :	312,620.00
	Santé mentale-SM	(01-01-FG)	
		Ass. can. santé ment. B. Fleuv	140,062.00
		Ass. Kamour. s.ment. Traversée	92,931.00
		Cent. alt. s.m.s. Marigot Mat.	97,509.00
		Cent. entr. Horizon R-du-Loup	106,648.00
		Cent. prév.suic.Bas-St-Laurent	613,202.00
		Cent. ress.interv.suicide KRTB	102,474.00
		Lueur Espoir Bas St-Laurent	129,266.00
		Mais. héb. bouffée d'air KRTB	278,844.00
		Maison des tournesols	91,370.00
		P.L.A.I.D.D.B.F.	32,500.00
		Périscopie Basques	72,681.00
		Rayon partage santé mentale	92,679.00
		Source espoir Témis	99,829.00
		Total de la catégorie :	1,949,995.00
	Santé mentale-SM	(02-02-FG)	
		Cent. prév.suic.Bas-St-Laurent	59,879.00
		Cent. ress.interv.suicide KRTB	35,933.00
		Lueur Espoir Bas St-Laurent	2,129.00
		Mais. héb. bouffée d'air KRTB	27,314.00
		P.L.A.I.D.D.B.F.	33,930.00
		Total de la catégorie :	159,185.00
	Santé physique-SPH	(01-01-GK)	
		Arc-en-ciel du coeur	8,040.00
		DIABÉTIQUES-AMIS	5,067.00
		Diabète Bas St-Laurent	12,992.00
		Total de la catégorie :	26,099.00
	T.E.D.-DITED	(01-01-AF)	
		Société d'autisme régionale	53,111.00
	VIH - SIDA-SPUB	(01-01-HO)	
		M.A.I.N.S. Bas St-Laurent	54,812.00
		Total de la région :	12,272,241.00
02 Saguenay-Lac Saint-Jean			
	Alcoolisme et toxicomanie-DÉP	(01-01-CA)	
		Ass. parents d'ado Chic	6,000.00
		Ass. parents d'ados Fjord	6,000.00
		Ass. parents d'ados Jonquièrre	21,000.00
		Cent.Serv.prév.orient. toxico	43,935.00
		LA MAISON D HEB. LE SEJOUR	91,585.00
		Serv. aide toxic.Domaine-Roy	64,962.00
		Serv. inform.interv.toxicom.	66,585.00
		Toxic-Actions	42,329.00
		Total de la catégorie :	342,396.00
	Alcoolisme et toxicomanie-DÉP	(01-03-CA)	
		Havre du Fjord	4,274.00
	Assistance - accompagnement-SG	(01-01-IN)	
		CAAP	164,995.00
		Inf. et réf. rég. 02	29,508.00
		Tel-Aide Saguenay-Lac St-Jean	39,900.00
		Total de la catégorie :	234,403.00
	Aut. prog O.C. reg. pjt. ponc.	(02-03-26)	
		ACCES ENTRAIDE FAMILLES	216.00
		ADOLESCENTS VIE DE QUARTIER	525.00
		Agen. grand frère grande soeur	961.00

## (EXERCICE FINANCIER 2005-2006)

## Organismes régionaux

Région	Catégorie	Org. communautaire	Montant 2005-2006
02 Saguenay-Lac Saint-Jean			
	Aut. prog O.C. reg. pjt. ponc. (02-03-26)		
		Aide-maman plus	927.00
		Amis des aînés Normandin	2,317.00
		AQDR ALMA	170.00
		ASS QUEB.TROUBL.APPRENT.AQETA	964.00
		Ass. can. Santé mentale Sague	1,000.00
		Ass. familles mono. La Relance	556.00
		Ass. parents d'ados Jonquière	700.00
		Ass.pers.hand.visuelles rég02	95.00
		Ass.prom.droits pers.hand.Jonq	892.00
		Ass.Renais.traum.cran.Saguenay	540.00
		Asso. québ.déf.retr.préretrait	660.00
		Assoc. arth.Sag. Lac St-Jean	292.00
		Association Eveil-Naissance	101.00
		Aînés et aînées Jonquière	140.00
		Bambinerie du Fjord	241.00
		Bén. Girardville	316.00
		Bénév. St-Félix d'Otis	440.00
		Café jeunesse de Chicoutimi	1,000.00
		CALACS ENTRE ELLES	1,000.00
		Cent. act. bénévol. Laterrière	75.00
		Cent. action bénévol. du Lac	120.00
		Cent. bénévol. soif vivre LaBaie	800.00
		Cent. fem.mieux-être Jonquière	1,000.00
		Cent. sout. dom. Jonquière	635.00
		Cent.Serv.prév.orient toxico	1,000.00
		Centre act. bén. Atelier comm.	308.00
		Centre de femmes "La Source"	895.00
		Centre des bénévoles Roberval	436.00
		Centre plein vie inc.	348.00
		Centre populaire de Roberval	2,160.00
		Com. malades St-Fulgence	125.00
		Comité des malades d'Albanel	190.00
		Cran... d'Arrêt	699.00
		Entr.amicale St-François-Sales	1,000.00
		Entraide Bénévole, Chambord	215.00
		FADOQ rég Saguenay-Lac-St-Jean	1,000.00
		Gr. act. comm. de Falardeau	200.00
		Gr. ress. trouble de panique	586.00
		Grands frères & grandes soeurs	60.00
		Grands-frères & grandes-soeurs	900.00
		Groupe espoir Dolbeau-Mistassi	814.00
		Havre du Fjord	988.00
		Inf. et réf. rég. 02	556.00
		L'A.D.H.I.S.	1,000.00
		LA MAISON D'HEB. LE SEJOUR	824.00
		LA NICHEE	969.00
		Loc.Jeunes C.-Ville Chicoutimi	620.00
		LOGEMENT AUTONOME	968.00
		Mais. acc. Sans-abri Chicoutim	840.00
		Mais. espoir Sag. Lac-St-Jean	702.00
		Mais. héberg. SOS jeunesse	410.00
		Mais. jeune Entre-Paranthèse	262.00
		Mais. jeunes du Bas-Saguenay	384.00
		Mais. Notre-Dame Saguenay	1,000.00
		Maison Colombe-Veilleux	1,000.00
		Maison d'acc. & héb. Chambrée	1,000.00
		Maison des jeunes de St-Prime	70.00
		Maison familles Chicoutimi	246.00
		Maison ISA, centre d'aide	1,000.00
		MAISON LAMARCHE	65.00
		MOISSON SLSJ INC.	639.00
		Mouv. inform. éducat.M.I.E.N.S	1,000.00
		Palli-aide acc. soins palliat.	1,000.00
		Parentsemble	1,000.00
		Parents uniques	122.00
		PETITE FERME DU COTEAU	847.00
		Sentiers nouveaux	239.00
		SERV BUD JONQUIERE	439.00
		SERV BUDG ALMA	959.00
		SERV BUDG MC	793.00
		SERV BUDG ST-FELICIEN	1,000.00
		Serv. aide toxic.Domaine-Roy	1,000.00
		SERV. BUD. CHICOUTIMI	793.00
		Serv. d'entr. pour les femmes	180.00
		Serv. habitations partagées	78.00
		Serv. inform.interv.toxicom.	1,000.00
		SERV. QUALITÉ DE VIE LA DORÉ	705.00
		Serv. trav. rue Chicoutimi	992.00
		Sev. comm. consultation indivi	779.00
		SOC CAN PLAQUES LSJ	390.00
		Soc. Alzheimer de la Sagamie	680.00
		Soc. autisme Saguen. Lac St-J	1,000.00
		Soc.Can.sclero.sct.Saguenay	390.00
		Soli-Can Lac Saint-Jean Est	1,000.00
		Tab. rég. org. communautaires2	1,000.00
		Village étudiant de Laterrière	1,000.00

(EXERCICE FINANCIER 2005-2006)

Organismes régionaux

Région	Catégorie	Org. communautaire	Montant 2005-2006
02 Saguenay-Lac Saint-Jean			
	Aut. prog O.C. reg. pjt. ponc. (02-03-26)		=====
	Total de la catégorie :		59,548.00
	Aut. prog O.C. reg. pjt. ponc. (02-03-AL)		
	Aide-maman plus		1,500.00
	Association Eveil-Naissance		2,225.00
	CSSS de Chicoutimi		250.00
	CSSS de Lac-St-Jean-Est		500.00
	Total de la catégorie :		=====
			4,475.00
	Aut. prog O.C. reg. pjt. ponc. (02-03-PP)		
	ACCES ENTRAIDE FAMILLES		6,000.00
	ADOLESCENTS VIE DE QUARTIER		10,390.00
	Aide-maman plus		15,650.00
	Amis des aînés Normandin		1,890.00
	AQDR ALMA		10,000.00
	ASS CITOY TROUBL APPRENT AQETA		5,700.00
	ASS QUEB TROUBL APPRENT AQETA		27,694.00
	Ass. can. Santé mentale Sague		10,000.00
	Ass. can.san.ment.Lac St-Jean		10,000.00
	Ass. familles mono. La Relance		6,774.00
	Ass. parents d'ado Chic		9,074.00
	Ass. parents d'ados Fjord		10,824.00
	Ass. parents d'ados Jonquière		14,075.00
	ASS. RÉG. SPORT ÉTUDIANT SLSJ		20,000.00
	Asso. québ.déf.retr.prérettrait		16,380.00
	Assoc. pers. hand. A.B.C.S.		1,085.00
	Association Eveil-Naissance		24,800.00
	Aînés et aînées Jonquière		9,710.00
	Bén. Girardville		2,200.00
	Café jeunesse de Chicoutimi		36,232.00
	CARRE COMM ST PAUL		42,298.00
	Cent. action bénévo. du Lac		6,280.00
	Cent. bénévol. Chicoutimi		10,184.00
	Cent. rencontre Escal		12,137.00
	Cent. rencontre le Phare		21,537.00
	Cent. sout. dom. Jonquière		14,375.00
	Cent.Serv.prév.orient. toxico		11,300.00
	Centre comm. jeunesse Tandem		12,900.00
	Centre de prévent. du suicide		24,870.00
	Centre de soir. enfants		25,286.00
	Centre Nelligan		5,900.00
	Centre populaire de Roberval		11,500.00
	Centre Santé Ment. l'Arrimage		12,506.00
	COMITE ADO LABRECQUE		3,000.00
	COMITE RUE ALMA		18,500.00
	Contact jeunesse Lac St-Jean		32,490.00
	CORP. DÉV. COMM. DU ROC		3,300.00
	Cran... d'Arrêt		10,000.00
	CSSS Cléophas-Claveau		21,537.00
	CSSS de Lac-St-Jean-Est		5,000.00
	CSSS Domaine-du-Roy		5,000.00
	CSSS Maria-Chapdelaine		5,000.00
	ENT DIOCESAINE		2,190.00
	Escal du centre ville		33,000.00
	FADOQ rég Saguenay-Lac-St-Jean		26,000.00
	Gr. ress. trouble de panique		5,335.00
	Groupe aide-action St-Honoré		5,254.00
	JARDINS DES BLEUETS CHAMBORD		5,000.00
	Jardins du coin, Chic-Nord		7,078.00
	Justice altern. jeun. Saguenay		16,000.00
	L.A.S.T.U.S.E. du Saguenay		10,802.00
	LA MAISON D HEB. LE SEJOUR		8,420.00
	LA NICHEE		10,000.00
	LOGE M ENTRAIDE		4,420.00
	Mais. des jeunes Jonquière		7,000.00
	Mais. fam. La Baie		21,459.00
	Mais. jeunes du Bas-Saguenay		12,291.00
	Mais. jeunes La Baie		16,000.00
	Maison d'acc. & héb. Chambrée		15,000.00
	Maison familles Chicoutimi		24,697.00
	Maison halte secours		8,785.00
	MAISON LAMARCHE		13,600.00
	MAISON ST CH BOURGET		10,000.00
	MOISSON SLSJ INC.		3,700.00
	Mouv. inform. éducat.M.I.E.N.S		17,500.00
	MOUV.ACTION CHOMAGE SLSJ		7,000.00
	Parentfant		6,000.00
	Parensemble		35,702.00
	Passerelle d'Alma inc.		4,750.00
	PATRO		14,008.00
	PETITE FERME DU COTEAU		5,000.00
	Prév.aide santé ment. L St-Jea		5,500.00
	Reg.loisirs sport Sag. Lac		8,475.00
	REGROUP. RÉG. DÉV. SOCIAL 02		12,000.00
	SERV BUDG MC		10,867.00
	SERV BUDG ST-FELICIE		11,500.00

## (EXERCICE FINANCIER 2005-2006)

## Organismes régionaux

Région	Catégorie	Org. communautaire	Montant 2005-2006
02 Saguenay-Lac Saint-Jean	Aut. prog O.C. reg. pjt. ponc. (02-03-PP)	Serv. alimentaire La Recette	20,500.00
		SERV. BUD. CHICOUTIMI	4,092.00
		Serv. d'entr. pour les femmes	53,500.00
		Serv. trav. rue Chicoutimi	42,390.00
		Serv. comm. consultation indivi	11,232.00
		Soc. Alzheimer de la Sagamie	14,380.00
		SOLIDARITÉ POPULAIRE SLSJ	7,300.00
		STATION JEUNESSE	3,000.00
		Toxic-Actions	30,848.00
		Verts boisés du Fjord	14,002.00
	Total de la catégorie :		1,168,955.00
	Aut. prog O.C. reg. pjt. ponc. (02-03-VA)	Inter-ass. pers. handicapées	415.00
		Maison d'intégration Norlac	397.00
	Total de la catégorie :		812.00
	Autres org. en santé serv. soc (03-00-00)	CENTRE QUÉB. DÉVEL. DURABLE	3,814.00
		(01-01-IU)	
	Autres ressources femmes-SG	Femmes-actions : sép.-divorce	28,000.00
		Le Séjour Marie-Fitzbach	12,860.00
	Total de la catégorie :		40,860.00
	Autres ressources hommes-SG (01-01-IX)	Ass. can. Santé mentale Sague	101,414.00
		Cran... d'Arrêt	103,198.00
	Total de la catégorie :		204,612.00
	Autres ressources jeunesse-JD (01-01-D2)	ADOLESCENTS VIE DE QUARTIER	10,181.00
		Café jeunesse de Chicoutimi	38,312.00
		Centre comm. jeunesse Tandem	44,295.00
		COMITE RUE ALMA	20,931.00
		PATRO	4,242.00
		Serv. comm. trav. de rue GrChic	8,167.00
		Serv. trav. rue Chicoutimi	25,939.00
		Village étudiant de Laterrière	2,371.00
	Total de la catégorie :		154,438.00
	CALACS-SG	(01-01-IV)	
		CALACS ENTRE ELLES	123,964.00
		Maison ISA, centre d'aide	201,785.00
	Total de la catégorie :		325,749.00
	Cancer-SPH	(01-01-G4)	
		Havre du Lac-St-Jean (Le)	70,443.00
		Maison Colombe-Veilleux	39,928.00
		Palli-aide acc. soins palliat.	43,208.00
		Sentiers nouveaux	48,314.00
		Soli-Can Lac Saint-Jean Est	68,482.00
	Total de la catégorie :		270,375.00
	Centre d'action bénévole-PALV (01-01-EH)	Cent. act. bénév. Laterrière	14,114.00
		Cent. action bénév. du Lac	55,206.00
		Cent. bénév. Chicoutimi	63,392.00
		Cent. bénév. soif vivre LaBaie	54,307.00
		Cent. serv. mieux-vivre Bégin	92,522.00
		Centre act. bén. Atelier comm.	42,326.00
		Centre des bénévoles Roberval	38,617.00
		Entraide Bénévole, Chambord	6,492.00
		Groupe aide-action St-Honoré	52,070.00
	Total de la catégorie :		419,046.00
	Centre d'action bénévole-SG (02-03-IH)	CPE LES AMIS DE LA CULBUTE	786.00
		CPE LES SOURICBAUX	212.00
		CPE Mini-Monde	1,967.00
		CPE Pays des lutins	972.00
		Garderie Petites Bricoles	1,967.00
		Garderie Petits Bouts de Choux	811.00
	Total de la catégorie :		6,715.00
	Centres de femmes-SG	(01-01-IT)	
		C. femmes pays Maria-Chapdel.	117,930.00
		Cent. fem.mieux-être Jonquièr	122,488.00
		Centre de femmes "La Source"	113,284.00

## (EXERCICE FINANCIER 2005-2006)

## Organismes régionaux

Région	Catégorie	Org. communautaire	Montant 2005-2006
02 Saguenay-Lac Saint-Jean			
	Centres de femmes-SG	(01-01-IT) Centre femmes Quatre-Temps	113,284.00
		Total de la catégorie :	466,986.00
	Comm. Culturelles/autocht.-SG	(01-01-IM) Auberge de l'amitié Roberval	15,000.00
	Concert./consult. générale-SG	(01-01-IQ) Tab. rég. org. communautaires2	76,785.00
	Concert./consult. générale-SG	(02-03-IQ) Centre de femmes "La Source" Maison ISA, centre d'aide	3,570.00 3,570.00
		Total de la catégorie :	7,140.00
	Contr./all./peri./fam-SPUB	(01-01-HB) Agen. grand frère grande soeur Ass. parents d'ado Chic Ass. parents d'ados Fjord Ass. parents d'ados Jonquièr Grands frères & grandes soeurs Grands-frères & grandes-soeurs LA NICHEE Regroupement Lact-o-bébés Sev. comm. consultation indivi	29,721.00 44,840.00 41,804.00 66,283.00 19,323.00 19,729.00 4,221.00 6,957.00 26,287.00
		Total de la catégorie :	259,165.00
	Contr./all./peri./fam-SPUB	(01-03-HB) Cent. serv. mieux-vivre Bégin Cent. sout. dom. Jonquièr Mais. fam. La Baie Parensemble	4,277.00 15,660.00 9,450.00 21,600.00
		Total de la catégorie :	50,987.00
	Déficiences intellect.-DITED	(01-01-AD) L'A.D.H.I.S.	67,045.00
	Déficiences intellect.-DITED	(01-02-AD) L'A.D.H.I.S.	23,267.00
	Déficiences physique-DP	(01-01-BC) Ass. Qué. enf.probl.auditifs Ass.pers.hand.visuelles rég02 Ass.Qué.enf.audi-mutié Saguenay Ass.Renais.traum.cran.Saguenay Assoc. qué.enf.prob.aud.L.St-J Regr. sourds et malent. SLSJ	9,676.00 35,273.00 9,969.00 7,240.00 9,120.00 11,519.00
		Total de la catégorie :	82,797.00
	Déficiences multiples-DITED	(01-01-AR) Ass. Jeannoise intégration soc Ass. pers. hand. Le Goéland Ass.prom.droits pers.hand.Jonq Assoc. pers. hand. A.B.C.S. Centre plein vie inc. Corp. serv.aux hand. Roberval Foyer apprent.auton.soc.P.A.S. Groupe Centre-Lac d'Alma Groupe espoir Dolbeau-Mistassi Inter-ass. pers. handicapées Maison d'intégration Norlac	9,314.00 60,522.00 48,246.00 52,465.00 34,595.00 44,503.00 65,445.00 62,921.00 68,003.00 36,838.00 61,016.00
		Total de la catégorie :	543,868.00
	Déficiences multiples-DP	(01-02-BE) Ass.prom.droits pers.hand.Jonq	23,267.00
	Héberg/communautaire jeunes-JD	(01-01-D0) Mais. espoir Sag. Lac-St-Jean Mais. héberg. SOS jeunesse	237,303.00 239,249.00
		Total de la catégorie :	476,552.00
	Héberg/femmes violentées-SG	(01-01-IS) Auberge de l'amitié Roberval Centre Amical de La Baie inc. Centre féminin du Saguenay Maison d'acc. & héb. Chambrée Maison halte secours Passerelle d'Alma inc.	469,451.00 528,838.00 448,229.00 430,393.00 378,950.00 451,361.00
		Total de la catégorie :	2,707,222.00
	Héberg/hommes en difficulté-SG	(01-01-IY) Mais. acc. Sans-abri Chicoutim	76,567.00
	Hébergement mixte-DÉP	(01-01-CP) Havre du Fjord	46,294.00

(EXERCICE FINANCIER 2005-2006)

Organismes régionaux

Région	Catégorie	Org. communautaire	Montant 2005-2006
02 Saguenay-Lac Saint-Jean			
	Hébergement mixte-DÉP	(01-01-CP)	
	Maintien à domicile-DP	(01-01-BR)	
		Assoc. hand. Desbiens	38,605.00
		LOGEMENT AUTONOME	95,785.00
		Total de la catégorie :	134,390.00
	Maintien à domicile-PALV	(01-01-ER)	
		Act. bén. Ste-Hedwidge	13,626.00
		Action-bénéb.-Entre-2-St-André	7,797.00
		Amis des aînés Normandin	20,336.00
		Bén. Girardville	13,520.00
		Bén. St-Thomas Didyme	23,751.00
		Bénév. aînés St-Jeanne d'Arc	5,786.00
		Bénév. St-Félix d'Otis	30,322.00
		Cent. serv. bén. St-Prime	5,184.00
		Com. bén. St-Eugène Argenteay	10,208.00
		Com. bén. Ste-Elisabeth-Proulx	8,652.00
		Com. malades St-Fulgence	1,800.00
		Com. santé St-Ludger-Milot	38,312.00
		Comité des malades d'Albanel	13,286.00
		Corp. serv. bén. tr. acc. Doré	9,038.00
		Dinette roulante Chicoutimi	24,119.00
		Entr. bénévol. N-D de Lorette	6,044.00
		Entr.amicale St-François-Sales	8,268.00
		Fond. Chanoine Lavoie	8,500.00
		Gr. act. comm. de Falardeau	83,744.00
		Gr. act. commun. A.P.R.S	43,116.00
		Gr. soutien St-Nazaire	28,714.00
		Groupe bén. Hermel Gauthier	10,571.00
		Groupe d'act. communautaire	45,788.00
		Popote mobile La Baie	7,335.00
		Popote roul. St-Sacrement	6,000.00
		Popote roulante d'Alma	4,000.00
		Serv. bénévol. Péribonca	5,255.00
		Serv. entr. Robervalois	32,043.00
		Serv. habitations partagées	35,147.00
		SERV. QUALITÉ DE VIE LA DORÉ	4,668.00
		Soc. Alzheimer de la Sagamie	82,135.00
		Vol. St-Augustin Dalmas	7,685.00
		Total de la catégorie :	644,750.00
	Maintien à domicile-PALV	(01-02-ER)	
	Maisons de jeunes-JD	Soc. Alzheimer de la Sagamie	14,270.00
		(01-01-D1)	
		C.A.P. accueil jeunesse	67,076.00
		Escale du centre ville	67,075.00
		Loc.Jeunes C.-Ville Chicoutimi	4,221.00
		M. des jeunes laser Roberval	67,075.00
		M.D.J. St-Bruno du Lac St-Jean	23,684.00
		Mais. des jeunes Jonquièrre	67,076.00
		Mais. jeune Entre-Paranthèse	24,192.00
		Mais. jeunes Alma	67,076.00
		Mais. jeunes du Bas-Saguenay	13,241.00
		Mais. jeunes Exode	28,282.00
		Mais. jeunes La Baie	67,076.00
		Mais. jeunes Laterrière	58,482.00
		Mais. jeunes le Jouvenceau	67,076.00
		Mais. jeunes Le Pentagone	38,305.00
		Mais. jeunes Métabetchouan	58,482.00
		Mais. jeunes Shipshaw	34,000.00
		Maison "Évasion" de Chicoutimi	67,075.00
		Maison des Jeunes Alaxion	27,725.00
		Maison des jeunes de Desbiens	12,980.00
		Maison des jeunes de St-Prime	24,192.00
		Maison jeunes de Saint-Honoré	22,630.00
		MAISON JEUNES DELISLE	15,743.00
		MAISON JEUNES ILLUSION	6,080.00
		Maison jeunes La Doré	13,858.00
		Maison jeunes St-Gédéon	13,453.00
		MAISON LAMARCHE	12,707.00
		STATION JEUNESSE	14,594.00
		Total de la catégorie :	983,456.00
	Organ. justice alternative-JD	(01-01-D2)	
		Contact jeunesse Lac St-Jean	265,689.00
		Justice altern. jeun. Saguenay	248,215.00
		Total de la catégorie :	513,904.00
	Personnes démunies-SPUB	(01-01-HL)	
		ACCES ENTRAIDE FAMILLES	4,068.00
		ASS CITOY AVERTIES ALMA	4,221.00
		CARRE COMM ST PAUL	4,221.00
		Cent. sout. dom. Jonquièrre	37,817.00
		Centre populaire de Roberval	24,306.00

(EXERCICE FINANCIER 2005-2006)

Organismes régionaux

Région	Catégorie	Org. communautaire	Montant 2005-2006
02 Saguenay-Lac Saint-Jean			
	Personnes démunies-SPUB	(01-01-HL) COMPTOIR MULTISERVICE Mais. quartier Jonquière MOISSON SLSJ INC. Serv. alimentaire La Recette	2,259.00 19,915.00 3,021.00 16,338.00 =====
		Total de la catégorie :	116,166.00
	Personnes âgées-PALV	(01-01-EJ) Aînés et aînées Jonquière Centre comm. Horizon 3e Age Service d'aide 55 plus	93,516.00 29,400.00 31,224.00 =====
		Total de la catégorie :	154,140.00
	PSOC - Mission globale	(01-01-00) ASSS Saguenay-Lac St-Jean Centre de prévent. du suicide Mais. fam. La Baie Serv. budg.populaire La Baie	1,700.00 3,500.00 15,243.00 8,557.00 =====
		Total de la catégorie :	29,000.00
	PSOC-O.C. reg. ent. service (01-02-VI)	Groupe promo.def.droits santé	810.00
	PSOC-O.C. reg. miss. globale	(01-01-SA) ASS CITOY AVERTIES ALMA Ass. familles mono. La Relance Cent. rencontre Escalé Centre populaire de Roberval Mais. fam. La Baie SERV BUDG ST-FELICIEEN Serv. alimentaire La Recette Serv. d'entr. pour les femmes	18,117.00 18,938.00 18,938.00 8,969.00 18,938.00 8,969.00 18,938.00 1,000.00 =====
		Total de la catégorie :	112,807.00
	Santé mentale-SM	(01-01-FG) ASS MANIACO DEPRESSIFS ASS QUEB.TROUBL.APPRENT.AQETA Ass. can. Santé mentale Sague Ass. can.san.ment.Lac St-Jean ASS.RESS.ALT.SANTÉ MENTALE Cent. rencontre Escalé Cent. rencontre le Phare Centre de prévent. du suicide Centre le Bouscueil Roberval Centre Nelligan Centre Santé Ment. l'Arrimage Cons. montagnais Lac St-Jean Gr. ress. trouble de panique Groupe promo.def.droits santé Maillon reg. parents amis Maison du Cheminement (Dolbeau Prév.aide santé ment. L St-Jea Résidences Maison Blanche 02 Serv. d'int. soc. Nouvel Eссор	1,623.00 14,221.00 318,796.00 43,608.00 38,214.00 127,388.00 275,730.00 464,258.00 94,318.00 88,648.00 151,345.00 64,800.00 42,614.00 67,867.00 148,715.00 315,789.00 222,754.00 123,934.00 102,985.00 =====
		Total de la catégorie :	2,707,607.00
	Santé mentale-SM	(01-02-FG) Ass. can. Santé mentale Sague Centre de prévent. du suicide	35,000.00 27,000.00 =====
		Total de la catégorie :	62,000.00
	Santé physique-SPH	(01-01-GK) Ass. fibromyalgie S.-Lac-St-J. Ass. rég. pers. épileptiques Ass.regr.amis pers aphas. Lac Assoc. arth.Sag. Lac St-Jean Assoc. pers. aphas. Saguenay Club Kinocoeur Corp. rech. act. maladies héréd Diabète Lac-Saint-Jean Diabète Saguenay Regr. pers. acouph.SLSJ SOC CAN PLAQUES LSJ Soc.Can.sclero.sct.Saguenay	2,615.00 55,994.00 2,145.00 12,691.00 13,000.00 3,700.00 63,222.00 11,356.00 6,485.00 3,000.00 3,768.00 7,870.00 =====
		Total de la catégorie :	185,846.00
	Santé physique-SPH	(01-02-GK) Cardi-O-Forme +TRE EN SANTÉ AU LAC-ST-JEAN	41,991.00 10,000.00 =====
		Total de la catégorie :	51,991.00



## (EXERCICE FINANCIER 2005-2006)

## Organismes régionaux

Région	Catégorie	Org. communautaire	Montant 2005-2006
02 Saguenay-Lac Saint-Jean			
	T.E.D.-DITED	(01-01-AF) Fondation Jean-Allard Soc. autisme Saguen. Lac St-J	13,161.00 177,569.00 =====
		Total de la catégorie :	190,730.00
	T.E.D.-DITED	(01-02-AF) Soc. autisme Saguen. Lac St-J	23,266.00
	VIH - SIDA-SPUB	(01-01-HO) Mouv. inform. éducat.M.I.E.N.S	183,285.00 =====
		Total de la région :	14,271,832.00
03 Capitale-Nationale			
	Agressions caractère sexuel-SG	(01-01-IW) Viol-Secours	227,994.00
	Alcoolisme et toxicomanie-DÉP	(01-01-CA) Amicale Alfa Québec Cent. Aide joueurs complusifs Centre CASA (1997) Mais. aide villa St-Léonard Mais. entr. Arc-en-ciel Mais. entr. toxic. Le Rucher Mais. l'Espérance Mais. seuil harmonie Maison de job Passage, cen. théra. fami. tox Ressource Génésis Charlevoix Rés. Portail Unité domrémy Clermont Vision d'espoir de sobriété	42,255.00 2,000.00 133,480.00 186,053.00 140,673.00 202,695.00 88,072.00 113,644.00 249,500.00 47,679.00 55,251.00 219,013.00 38,808.00 72,013.00 =====
		Total de la catégorie :	1,591,136.00
	Alcoolisme et toxicomanie-DÉP	(01-02-CA) Centre CASA (1997) Cnt. J. Lapointe ado Québec Point repères Vision d'espoir de sobriété	9,600.00 362,285.00 312,380.00 29,879.00 =====
		Total de la catégorie :	714,144.00
	Alcoolisme et toxicomanie-DÉP	(01-03-CA) Amicale Alfa Québec	500.00
	Assistance - accompagnement-ND	(01-02-ZN) C. assist. accompa. plaintes	161,512.00
	Autres org. en santé serv. soc	(03-00-00) C.P.E. Couri-Courette C.P.E. La Coquinerie C.P.E. la Goélette Enchantée C.P.E. La Petite Cité C.P.E. Les P'tits Papillons C.P.E. les Petits Mulots C.P.E. Pomme Cannelle Garderie la Forêt Enchantée Garderie Rêves d'Enfant	1,647.00 1,348.00 558.00 1,572.00 1,572.00 1,938.00 867.00 1,123.00 898.00 =====
		Total de la catégorie :	11,523.00
	Autres ressources femmes-ND	(01-01-ZU) Mères et Monde C. jeunes mères Violence Info	16,588.00 128,975.00 =====
		Total de la catégorie :	145,163.00
	Autres ressources hommes-ND	(01-01-ZX) Autonhomnie, cent. ress. cond. G.A.P.I. Ser. hommes impulsifs Charlev.	103,365.00 247,414.00 81,893.00 =====
		Total de la catégorie :	432,672.00
	Autres ressources jeunesse-JD	(01-01-D2) Gîte du Nomade	100,228.00
	Autres ressources jeunesse-JD	(01-02-D2) Les premiers de cordée Évasion St-Pie X	6,151.00 49,439.00 =====
		Total de la catégorie :	55,590.00
	Autres ressources jeunesse-ND	(01-01-Z2) Cent. Multi-serv. 16-30 ans Cent. rés.comm.Jacques Cartier Reg.act.prév.jeunes.Laurentide Trip Jeunesse Beauport Évasion St-Pie X	16,588.00 104,372.00 74,740.00 49,868.00 128,860.00

(EXERCICE FINANCIER 2005-2006)

## Organismes régionaux

Région	Catégorie	Org. communautaire	Montant 2005-2006
03 Capitale-Nationale			
	Autres ressources jeunesse-ND	(01-01-Z2)	=====
		Total de la catégorie :	374,428.00
	Autres ressources jeunesse-ND	(01-02-Z2)	
		Trip Jeunesse Beauport	6,367.00
	CALACS-ND	(01-02-ZV)	
		CALACS de Charlevoix	122,713.00
	Centre d'action bénévole-ND	(01-02-ZH)	
		Cent. act. bén. Québec	52,125.00
	Centres de femmes-ND	(01-01-ZT)	
		Cent. femmes aux 3 A Québ.	129,184.00
		Cent. femmes basse-ville	137,275.00
		Cent. femmes Charlevoix	137,283.00
		Cent. internat. femmes Québec	133,672.00
		Cent. ressources femmes Sport	101,669.00
		Cent.-femmes aujourd'hui	137,260.00
		Centre-femmes aux plurielles	159,763.00
		Com. aide femmes sourdes Québ.	98,509.00
		Total de la catégorie :	1,034,615.00
	Centres de femmes-ND	(01-02-ZT)	
		Cent. femmes aux 3 A Québ.	26,026.00
		Cent. femmes basse-ville	32,575.00
		Cent. femmes Charlevoix	12,759.00
		Total de la catégorie :	71,360.00
	Centres de femmes-ND	(01-03-ZT)	
		Centre-femmes aux plurielles	975.00
	Comm. Culturelles/autocht.-ND	(01-01-ZM)	
		Le mieux-être des immigrants	16,588.00
		Serv. d'aide adap. Immigrants	52,156.00
		Total de la catégorie :	68,744.00
	Comm. Culturelles/autocht.-ND	(01-02-ZM)	
		Serv. d'aide adap. Immigrants	27,614.00
	Concert./consult. générale-ND	(01-02-ZQ)	
		Regr. aide aux Itinérants	23,872.00
		Regr. gr. femmes rég. Québec	15,560.00
		Regr. org. comm. rég. 03	214,458.00
		Regr. Org. de Pers. Handicap.	14,071.00
		Regr. ress. n-inst. s.m.rég.03	60,659.00
		Total de la catégorie :	328,620.00
	Concert./consult. générale-ND	(02-02-ZQ)	
		Regr. aide aux Itinérants	22,866.00
	Contr./all./peri./fam-ND	(01-01-ZB)	
		Aidons-Lait	16,588.00
		Allaitement Québec	49,630.00
		Ass. québ. troubles d'appr. QC	80,321.00
		Chantelait	25,000.00
		Coll. accom. accouch. accompagn	83,869.00
		Entraide naturo-lait	52,263.00
		Grands frères & grandes soeurs	42,013.00
		Groupe les relevailles	116,771.00
		Mamie-lait	29,523.00
		S.O.S. grossesse	51,102.00
		Serv. info. contrac. sexual.QC	79,353.00
		Total de la catégorie :	626,433.00
	Contr./all./peri./fam-ND	(01-02-ZB)	
		Corp. dév. ress. Holland	21,400.00
		Le Petit Répît	30,858.00
		Total de la catégorie :	52,258.00
	Contr./all./peri./fam-ND	(02-02-ZB)	
		Corp. dév. ress. Holland	7,511.00
		Fond. greffe moelle osseuse	3,638.00
		La Citadelle des Jeunes	2,756.00
		Total de la catégorie :	13,905.00
	Déficiencie intellect.-DITED	(01-01-AD)	
		Ass. pers. hand. Charlesbourg	57,567.00
		Ass. pers. hand. de Portneuf	38,000.00
		Assoc. Alti	65,618.00
		Assoc. intégration sociale	25,000.00
		Autisme Québec	106,507.00
		Entr'actes : l'intégration par	67,583.00
		Regr. intégr. soc. Chalevoix	43,129.00
		SAIRAH	30,385.00

## (EXERCICE FINANCIER 2005-2006)

## Organismes régionaux

Région	Catégorie	Org. communautaire	Montant 2005-2006
03 Capitale-Nationale			
	Déficiência intellect.-DITED	(01-01-AD)	
		Total de la catégorie :	433,789.00
	Déficiência intellect.-DITED	(01-02-AD)	
		Arche Étoile	341,746.00
		Autisme Québec	170,546.00
		Corp. Cité-Joie	68,504.00
		Le Magnifique Inc.	10,220.00
		Total de la catégorie :	591,016.00
	Déficiência intellect.-DITED	(02-02-AD)	
		Autisme Québec	90,922.00
	Déficiência intellect.-ND	(01-02-ZD)	
		Résidence la Colombière	65,000.00
	Déficiência physique-DP	(01-01-BC)	
		Adaptavie	39,860.00
		Adaptavie Inc.	25,319.00
		Ass. du Québec pour enfants	47,865.00
		Ass. malentendants québécois	41,249.00
		Ass. pers. handic. Charlevoix	40,000.00
		Ass. pers. intér. à l'Aphasie	47,096.00
		ASS.QUEB.ENF.ATT.D'AUDI-MUTITE	55,816.00
		Assoc. TCC des deux rives	36,589.00
		Carrefour Familial Pers. Hand.	101,207.00
		L'équipe bénévole de l'Institut	22,388.00
		Regr. pers. hand. visuelles	97,445.00
		Serv. rég. interprétariat Qué.	37,137.00
		Service Handi A	191,792.00
		Total de la catégorie :	783,763.00
	Déficiência physique-DP	(01-02-BC)	
		Assoc. des sourds de Québec	10,158.00
		Com. act. pers. situ. handic.	76,965.00
		Serv. rég. interprétariat Qué.	173,722.00
		Total de la catégorie :	260,845.00
	Déficiência physique-DP	(02-02-BC)	
		Serv. rég. interprétariat Qué.	17,873.00
		Service Handi A	2,045.00
		Total de la catégorie :	19,918.00
	Héberg/communautaire jeunes-JD	(01-01-D0)	
		Gite jeunesse Beauport	323,715.00
		Mais. héb. jeunesse Ste-Foy	306,830.00
		Maison Marie Frédéric	262,801.00
		Total de la catégorie :	893,346.00
	Héberg/femmes violentées-SG	(01-01-IS)	
		Mais. femmes Québec	476,755.00
		Mais. Hélène Lacroix	476,869.00
		Mais. la montée	435,862.00
		Maison communautaire Missinak	70,000.00
		Maison du Coeur pour femmes	436,268.00
		Maison Kinsmen-Marie-Rollet	497,171.00
		Maison pour femmes immigrantes	466,236.00
		Mirepi, Maison d'hébergement	446,157.00
		Total de la catégorie :	3,305,318.00
	Héberg/femmes violentées-SG	(01-02-IS)	
		Mais. femmes Québec	16,092.00
		Mais. la montée	8,482.00
		Maison du Coeur pour femmes	8,482.00
		Maison Kinsmen-Marie-Rollet	8,482.00
		Maison pour femmes immigrantes	8,482.00
		Mirepi, Maison d'hébergement	16,092.00
		Table conc.violence Charlevoix	7,610.00
		Y.W.C.A.	137,165.00
		Total de la catégorie :	210,887.00
	Maintien à domicile-ND	(01-01-ZR)	
		Ass. bénévole de Charlevoix	84,994.00
		C. Aide Action Béné. Charlesb.	43,637.00
		Com. volont. quartier-Limoilou	30,000.00
		Présence-famille St-Augustin	29,217.00
		Total de la catégorie :	187,848.00
	Maintien à domicile-ND	(01-02-ZR)	
		Ass. bénévole de Charlevoix	3,209.00

(EXERCICE FINANCIER 2005-2006)

Organismes régionaux

Région	Catégorie	Org. communautaire	Montant 2005-2006
03 Capitale-Nationale			
	Maintien à domicile-ND	(01-02-ZR)	
	Maintien à domicile-PALV	(01-01-ER)	
		Assoc. bén. Côte de Beaupré	65,473.00
		Assoc. bén. Ile d'Orléans	24,000.00
		Bénévolat Michel Sarrazin	63,809.00
		Bénévolat St-Sacrement	65,654.00
		Carr. amitié Charlesbourg	63,809.00
		Cent. commun. Pro-Santé	70,534.00
		Centre Bonne Entente	61,007.00
		Centre d'action béné. aide 23	122,349.00
		Com. Neuville se souvient	13,197.00
		Com. popote Clermont	5,499.00
		Com. vas'y Saint-Raymond	89,357.00
		Entr. commun. le Halo	101,206.00
		Entr. des aînés Sillery	42,059.00
		Entraide Faubourg	115,216.00
		Frat. Ste-Marie Ville Vanier	122,349.00
		Groupe entraide comm., Ste-Foy	36,808.00
		L'Entraide Les Saules Inc.	29,800.00
		Mouv. des serv. à la communau.	53,400.00
		Popote de Charlesbourg	27,494.00
		Popote multi-services	92,582.00
		Popote roul. Laval	15,000.00
		Serv. amical Basse-Ville	151,100.00
		Serv. entr. comm. Rayon soleil	59,414.00
		Total de la catégorie :	1,491,116.00
	Maintien à domicile-PALV	(01-02-ER)	
		Act. bén. St-Basile	3,803.00
		Carr. amitié Charlesbourg	17,120.00
		Cent. auberge aînés St-Émile	6,269.00
		Cent. commun. Pro-Santé	15,968.00
		Entraide Faubourg	21,722.00
		Frat. Ste-Marie Ville Vanier	11,231.00
		Patro Roc-Amadour	78,773.00
		Soc. Alzheimer Québec	15,515.00
		Total de la catégorie :	170,401.00
	Maisons de jeunes-ND	(01-01-Z1)	
		Cabanon mais. jeunes Lac-Bport	51,302.00
		Corp. d'animat. l'Ouvre-Boîte	190,113.00
		Corp. jeun. l'évasion l'Ormière	50,323.00
		Forum jeun. Charlevoix-Ouest	103,657.00
		Gr. act.-jeunesse Charlevoix	129,564.00
		Mais. des jeunes Intégrale	153,536.00
		Mais. des jeunes la parenthèse	99,973.00
		Mais. j. Escapade Val-Bélair	119,399.00
		Mais. jeun. St-Ferréol-Neiges	45,414.00
		Mais. jeunes Ancienne-Lorette	77,001.00
		Mais. jeunes Boischatel	69,840.00
		Mais. jeunes Cap-Rouge	101,917.00
		Mais. jeunes décentralisés Bpt	103,796.00
		Mais. jeunes Exode Limoilou	101,917.00
		Mais. jeunes Ile d'Orléans	79,074.00
		Mais. jeunes Lac St-Charles	76,598.00
		Mais. jeunes Les Saules Lebour	111,773.00
		Mais. jeunes Pont-Rouge 125	50,936.00
		Mais. jeunes Sillery	70,354.00
		Mais. jeunes St-André Neufchat	50,412.00
		Mais. jeunes St-Augustin-Desm.	79,477.00
		Mais. jeunes St-Jean-Baptiste	124,577.00
		Mais. jeunes St-Raymond	35,533.00
		Mais. jeunes Wendake	48,250.00
		Maison des jeunes de Duberger	50,414.00
		Maison des jeunes de Neuville	16,588.00
		Maison des jeunes de St-Émile	19,400.00
		Maison des Jeunes l'Atôme	33,286.00
		Maison des jeunes l'Envol	101,917.00
		Maison des jeunes La Marginale	107,104.00
		Maison jeunes décentralisée	126,704.00
		Maison jeunes l'énigme Beaupré	31,210.00
		Maison Jeunes N.-D.-Des-Monts	25,000.00
		Maison jeunes Ste-Catherine JC	50,414.00
		MDJ Sainte-Brigitte-de-Laval	20,000.00
		T.R.A.I.C. jeunesse	119,065.00
		Total de la catégorie :	2,825,838.00
	Maisons de jeunes-ND	(01-03-Z1)	
		Mais. des jeunes la parenthèse	1,825.00
	Organ. justice alternative-JD	(01-01-DZ)	
		Entraide jeunesse Québec	86,876.00
		Espace région de Québec	162,295.00
		L'Autre avenue, org. just. alt	535,730.00
		Oeuvres mais. Dauphine	185,505.00
		Projet-intervent.-prostitution	156,316.00

## (EXERCICE FINANCIER 2005-2006)

## Organismes régionaux

Région	Catégorie	Org. communautaire	Montant 2005-2006
03 Capitale-Nationale			
	Organ. justice alternative-JD	(01-01-DZ)	
		Total de la catégorie :	=====
			1,126,722.00
	Orient./identité sexuelles-ND	(01-01-ZI)	
	Personnes démunies-ND	G.R.I.S. - Québec	40,918.00
		(01-01-ZL)	
		Butineuse Vanier	45,034.00
		Café renc. centre-ville Québ.	54,047.00
		Communauté agapè de Québec	51,687.00
		La Courtepointe	38,899.00
		Maison de Lauberivière	213,021.00
		Moisson Québec	47,214.00
		Relais d'espérance	41,998.00
		Ruche Vanier inc. (1a)	48,265.00
		Solidarité Familles Duberger-L	16,588.00
		Total de la catégorie :	=====
			556,753.00
	Personnes démunies-ND	(01-02-ZL)	
		ADDSQM	6,005.00
		Aide comm. service à domicile	24,658.00
		Carrefour F.M. Portneuf	11,234.00
		Fond. fête enfant dédié	17,393.00
		Gr. rech. animation planif. éc	19,489.00
		Serv. entraide Basse-Ville	61,393.00
		Soc. St-Vincent-de-Paul de QC	31,893.00
		Total de la catégorie :	=====
			172,065.00
	Personnes démunies-ND	(02-02-ZL)	
		Ass. cuisines collectives créa	23,474.00
		Maison de Lauberivière	120,969.00
		Total de la catégorie :	=====
			144,443.00
	Personnes démunies-SPUB	(01-03-HL)	
		A.R.S.B.Q.C.A.	25,000.00
		Ass. cuisines collectives créa	13,500.00
		Cent. rés.comm.Jacques Cartier	12,675.00
		Comité Beauport Ville en Santé	4,540.00
		Corp dév comm. Côte-de-Beaupré	4,000.00
		Gr. action comm. La Source	4,000.00
		La Courtepointe	13,360.00
		Ruche Vanier inc. (1a)	25,000.00
		Solidarité Familles Duberger-L	1,800.00
		Université Laval	60,825.00
		Total de la catégorie :	=====
			164,700.00
	Personnes âgées-ND	(01-02-ZJ)	
	Personnes âgées-ND	FADOQ - Rég. Québec Chaud. App.	16,050.00
		(02-02-ZJ)	
	PSOC - Projets ponctuels	FADOQ - Rég. Québec Chaud. App.	25,000.00
		(01-03-00)	
	PSOC-O.C. reg. ent. service	Serv. rég. interprétariat Qué.	16,500.00
	Santé mentale-SM	(01-02-VI)	
		Ass. québ. réad. psychosoc.	9,375.00
		(01-01-FG)	
		Arc-en-ciel	389,613.00
		Archipel entraide	187,298.00
		Ass. canadienne santé mentale	119,638.00
		Ass. pers. utilisatrices S.M.	37,500.00
		Auto-psy rég. Québec	66,989.00
		Boussole, regr. parents amis m.m	292,439.00
		Cent. croiss. renaissance	298,503.00
		Cent. jour feu vert	196,735.00
		Cent. parrainage civique Qué.	91,907.00
		Cent. social Croix Blanche	178,543.00
		Cent.entr.trouble aff.bipolair	111,159.00
		Centre communautaire l'amitié	173,389.00
		Centre d'Entraide Émotions	67,314.00
		Centre de jour l'Envol inc	77,772.00
		Centre prévention du suicide	590,463.00
		Cercle polaire	114,330.00
		Com. prév. suicide Charlevoix	114,171.00
		Croissance-travail	784,791.00
		DEMI-LUNE	96,225.00
		Le Verger, c. c. santé mentale	78,201.00
		Libre Espace Orléans inc	77,772.00
		Mais. transition éclaircie	154,811.00
		Marée, regr.par.amis.pers.m.m.	172,911.00
		Org. santé mentale OSMOSE	78,150.00
		Org.comm.ecoute aide naturelle	129,389.00
		PAVOIS (LE)	722,670.00
		Relais la Chaumine	233,564.00
		Service d'entraide l'espoir	77,680.00
		Tel-Aide Québec, Inc.	102,016.00
		Éveil charlevoisien	318,931.00

(EXERCICE FINANCIER 2005-2006)

## Organismes régionaux

Région	Catégorie	Org. communautaire	Montant 2005-2006
03 Capitale-Nationale			
	Santé mentale-SM	(01-01-FG) Total de la catégorie :	=====
			6,134,874.00
	Santé mentale-SM	(01-02-FG) Arc-en-ciel Archipel entraide Ass. pers. utilisatrices S.M. Atelier de la Mezzanine Centre de Crise de Québec Centre prévention du suicide Com. prév. suicide Charlevoix Folie/Culture Le Pavois de Loretteville Le Pavois de Ste-Foy Pr. encadr. cl. héberg.P.E.C.H Soc. action-chambres Québec Écoute secours	39,351.00 66,973.00 39,150.00 131,967.00 2,132,280.00 16,050.00 26,750.00 53,501.00 53,757.00 53,757.00 967,058.00 177,291.00 18,358.00
		Total de la catégorie :	=====
			3,776,243.00
	Santé mentale-SM	(01-03-FG) Ass. pers. utilisatrices S.M. Ass. québ. réad. psychosoc. Centre de Crise de Québec PAVOIS (LE)	5,000.00 5,000.00 2,801.00 500.00
		Total de la catégorie :	=====
			13,301.00
	Santé mentale-SM	(02-02-FG) Arc-en-ciel Archipel entraide Ass. canadienne santé mentale Boussole, regr. parents amis m.m. Cent. croiss. renaissance Centre communautaire l'amitié Centre d'entraide Émotions Centre de Crise de Québec Centre prévention du suicide Cercle polaire Com. prév. suicide Charlevoix Le Pavois de Loretteville Le Pavois de Ste-Foy Mais. transition éclaircie Marée, regr. par. amis. pers. m.m. PAVOIS (LE) Pr. encadr. cl. héberg.P.E.C.H Relais la Chaumière Services Main-d'oeuvre l'Appui Équitravail Éveil charlevoisien	114,720.00 27,494.00 2,000.00 13,652.00 26,902.00 13,140.00 18,648.00 142,706.00 101,020.00 6,618.00 16,416.00 40,880.00 40,880.00 21,522.00 35,000.00 72,557.00 249,098.00 3,504.00 98,234.00 215,607.00 14,663.00
		Total de la catégorie :	=====
			1,275,261.00
	Santé physique-SPH	(01-01-GK) Ass. des grands brûlés F.L.A.M. Ass. des stomisés de Québec Ass. Fibromyalgie rég. Québec ASS. HAND. RESPIRATOIRES QC Centrespoir-Charlebourg Club bon coeur des cardiaques Club Cardio-Santé Charlevoix Mains de l'espoir Charlevoix Org. Qué. Pers. Att. du Cancer Soc. Parkinson rég. de Québec Épilepsie section de Québec	119,373.00 8,176.00 16,588.00 19,400.00 69,477.00 47,470.00 45,139.00 63,549.00 69,900.00 69,900.00 33,311.00 25,275.00
		Total de la catégorie :	=====
			517,658.00
	Santé physique-SPH	(01-02-GK) Ass. des laryngectomisés Qué. Fond. greffe moelle osseuse	6,224.00 2,483.00
		Total de la catégorie :	=====
			8,707.00
	Santé physique-SPH	(02-03-GK) Ass. des grands brûlés F.L.A.M.	100,000.00
	VIH - SIDA-ND	(01-01-ZO) Mouv. inf. entr. lutte SIDA Regr. pers. VIH-SIDA RPVVIH	427,420.00 81,591.00
		Total de la catégorie :	=====
			509,011.00
		Total de la région :	=====
			32,186,107.00

## (EXERCICE FINANCIER 2005-2006)

## Organismes régionaux

Région	Catégorie	Org. communautaire	Montant 2005-2006
04 Mauricie Centre-du-Québec			
	Alcoolisme et toxicomanie-ND	(01-01-ZA)	
		Act. toxicomanie Bois-Francis	62,169.00
		Cent. étape bassin Maskinongé	63,685.00
		Centre Adrienne Roy Shawinigan	74,781.00
		Centre entraide rayons soleil	25,000.00
		Dom. la Solitude Ste-Françoise	5,499.00
		La Relance Nicolet-Bécancour	63,685.00
		Mais. Carignan	122,169.00
		Maison du Lac	123,886.00
		Maison sobriété Trois-Rivières	43,147.00
		Pavillon de l'Assuétude	244,696.00
		Unité domrémy Plessisville	74,781.00
		Total de la catégorie :	903,498.00
	Alcoolisme et toxicomanie-ND	(01-02-ZA)	
		Centre de réadaptation Wapan	45,990.00
		Cnt. Jean Lapointe ado Qc	286,839.00
		Mais. Réso Mauricie	61,641.00
		Total de la catégorie :	394,470.00
	Alcoolisme et toxicomanie-ND	(01-03-ZA)	
		Maison du Lac	14,378.00
	Assistance - accompagnement-ND	(01-01-ZN)	
		Cent. Ass.Acc.Plaintes M - CQ	198,969.00
	Autres org. en santé serv. soc	(03-00-00)	
		C.R.É. Centre-du-Québec	100,000.00
		CPE Hoplavia	2,498.00
		CPE La Forêt Enchantée	2,903.00
		CPE La Maison des Amis	1,486.00
		CPE Multi-Plus	2,340.00
		FADOQ - Région Mauricie	10,000.00
		FADOQ RÉG. CENTRE DU QUÉBEC	10,000.00
		La Maison Le Coudrier	130,000.00
		RÉSIDENCE "ENTRE-DEUX"	2,803.00
		Villa Tournesol	100,000.00
		+lot résident adapté Drummond	140,840.00
		Total de la catégorie :	502,870.00
	Autres ressources femmes-ND	(01-01-ZU)	
		C. santé des femmes Mauricie	167,157.00
	Autres ressources femmes-ND	(01-02-ZU)	
		C. santé des femmes Mauricie	287,206.00
	Autres ressources hommes-ND	(01-01-ZX)	
		Accord Mauricie inc.	145,822.00
		Chez-nous: entre hommes.	33,229.00
		Halte Bois-Francis. Homme Alter	122,223.00
		Halte Drummond	122,223.00
		Total de la catégorie :	423,497.00
	Autres ressources jeunesse-ND	(01-01-Z2)	
		Espace Bois-Francis	110,571.00
		Espace Mauricie	118,870.00
		Gentilly transit jeunesse	30,000.00
		Le refuge la piaule CQ	144,210.00
		Mais. Marie Rivier Drummond.	34,894.00
		ORG. CENTRETIEN NICOLET RÉG.	15,000.00
		Part. 12-18/Érable	51,891.00
		Part. Action jeunesse Mékinac	34,529.00
		Point de rue	65,302.00
		Répit jeunesse	70,430.00
		Toit Jef	69,906.00
		Trav. rue La Tuque	69,906.00
		Trav. rue, inf.prév.sens.Rivage	59,358.00
		Travail rue comm. MRC Maskin.	69,906.00
		Total de la catégorie :	944,773.00
	CALACS-ND	(01-01-ZV)	
		C. aide & lutte contre agress.	236,997.00
		CALACS Centre-Mauricie/Mékinac	25,000.00
		Centre d'aide Aqua-R-Elle	41,330.00
		Passerelle, cent. aide prév.	212,445.00
		Total de la catégorie :	515,772.00
	Centre d'action bénévole-ND	(01-01-ZH)	
		C. bénévolat du Lac St-Pierre	106,429.00
		C. d'act. bénévo. de l'érable	138,507.00
		CAB de la Moraine	93,023.00
		CAB de la MRC Maskinongé	133,386.00
		CAB Grand'Mère	133,722.00
		CAB Mékinac	117,110.00
		Carr. act. commun. H. St-Maur.	110,069.00
		Carr. d'ent. béné. Bois-Francis	233,198.00

(EXERCICE FINANCIER 2005-2006)

## Organismes régionaux

Région	Catégorie	Org. communautaire	Montant 2005-2006
04 Mauricie Centre-du-Québec			
	Centre d'action bénévole-ND (01-01-ZH)		
		Cent. act. bén. des Riverains	91,990.00
		Cent. act. bén. Drummond	273,239.00
		Cent. act. bén. MRC Bécancour	191,365.00
		Cent. action bénév. Rivage	121,659.00
		Centre d'action bén. Nicolet	118,013.00
		Centre de bénév. Shawinigan	204,602.00
		Cent. act. béné. Laviolette	269,560.00
			=====
	Total de la catégorie :		2,335,872.00
	Centres de femmes-ND (01-01-ZT)		
		Centre de femmes de Shawinigan	133,682.00
		Centre de femmes parmi elles	124,532.00
		Centre des femmes l'Héritage	124,527.00
		Coll. femmes Nicolet & rég.	124,532.00
		Femmes de Mékinac	114,824.00
		Mais. des femmes Drummondville	137,245.00
		Maison des femmes Bois-Francis	129,146.00
			=====
	Total de la catégorie :		888,488.00
	Concert./consult. générale-ND (01-01-ZQ)		
		Tab. reg. org. comm. TROC.	106,223.00
	Contr./all./peri./fam-ND (01-01-ZB)		
		Allaitement-soleil	43,235.00
		Cent. ress. naiss. Mauricie	59,079.00
		Maternaide du Québec	49,911.00
			=====
	Total de la catégorie :		152,225.00
	Contr./all./peri./fam-ND (01-02-ZB)		
		Asso. parents-ress Bois-Francis	17,137.00
		F.A.I.R.E.	3,327.00
		La soupape O.C.F.	11,450.00
		Mais. fam. bassin Maskinongé	15,450.00
		Mais. fam. Des Chenaux	17,777.00
		Mais. fam. Drummond	18,777.00
		Maison fam.gr.entraide nouv.	17,137.00
		Maison familles Chemin du Roi	2,360.00
		Maternaide du Québec	14,777.00
		Ressource Parent-aides	14,764.00
			=====
	Total de la catégorie :		132,956.00
	Contr./all./peri./fam-ND (01-03-ZB)		
		Mais. fam. bassin Maskinongé	3,000.00
		RAFT INC.	1,300.00
			=====
	Total de la catégorie :		4,300.00
	Déficiência intellect.-ND (01-01-ZD)		
		Arche Mauricie	325,000.00
		Ass. déf. intel. C. M.	70,449.00
		Ass. intégration soc. Bois-Fra	58,059.00
		Ass.pers.déficit intel. Provenc.	129,649.00
		Parr. civ. Bois-Francis	39,000.00
		Parr. civ. T.R. Métro	46,954.00
		Parrainage civique Drummond	65,642.00
			=====
	Total de la catégorie :		734,753.00
	Déficiência physique-ND (01-01-ZC)		
		"LA SOURCE" ASS. P.H. HSM	56,592.00
		Ass. pers. malentendantes B-F.	32,775.00
		ASS. PERS. MALENTENDANTES MAUR	15,000.00
		Ass. Québec enfants prob. aud.	45,667.00
		Ass. sourds de Victoriaville	6,224.00
		Ass.malentendants(es) CQ	25,166.00
		Ass.paralysie céréb. Mauricie	29,063.00
		Assoc. sourds Mauricie	46,482.00
		Cent. hand. physiq.Bois-Francis	207,177.00
		Com. promoteur coup main	70,129.00
		Handicap act. auton. B-Francis	65,638.00
		HSI hand. soleil	48,000.00
		Regr.pers.sourdes Mauricie	6,224.00
			=====
	Total de la catégorie :		654,137.00
	Déficiência physique-ND (01-02-ZC)		
		Com. promoteur coup main	10,373.00
	Déficiences multiples-ND (01-01-ZE)		
		Ass. hand. adultes Mauricie	44,624.00
		Ass. parents enf. hand. (APEH)	79,138.00
		Ass. parents enf. hand. CQ	36,792.00
		Ass. part-égale Normandie	58,537.00
		Ass. pers. hand. Drummond	37,895.00
		Ass. pers. hand. Lac St-Pierre	77,753.00



## (EXERCICE FINANCIER 2005-2006)

## Organismes régionaux

Région	Catégorie	Org. communautaire	Montant 2005-2006
04 Mauricie Centre-du-Québec			
	Déficiences multiples-ND	(01-01-ZE) Ass. pers. hand. MRC Bécancour Assoc. pers. hand. Maskinongé Club Joie vivre MRC Erable L'évasion, serv. gard. répit	48,117.00 39,000.00 59,179.00 39,000.00 =====
		Total de la catégorie :	520,035.00
	Héberg/communautaire jeunes-ND	(01-01-Z0) M. habit-action Drummondville Maison Raymond Roy	306,535.00 306,535.00 =====
		Total de la catégorie :	613,070.00
	Héberg/femmes violentées-ND	(01-01-ZS) F.A.R. (fam. acc. référence) Maison D'héberg. la Volte-Face Maison de connivence inc. Maison La Nacelle Rose des vents de Drummond Séjournelle Toit de l'amitié	466,711.00 446,266.00 446,266.00 436,043.00 446,265.00 446,269.00 446,269.00 =====
		Total de la catégorie :	3,134,089.00
	Hébergement mixte-ND	(01-01-ZP) Centre le Havre Trois-Rivières Ensoleilvent Mais. trans. Batiscan Pro-Anawin	318,171.00 293,470.00 290,949.00 293,470.00 =====
		Total de la catégorie :	1,196,060.00
	Maintien à domicile-ND	(01-01-ZR) AS. AIDANTS BASSINS MASKINONGÉ Maison Albatros TR inc. Regroup. aidants naturels Soc. Alzheimer du C. du Québec Soc. Alzheimer Mauricie Soutien domicile des Chenaux	38,741.00 175,000.00 45,921.00 123,842.00 338,364.00 20,000.00 =====
		Total de la catégorie :	741,868.00
	Maintien à domicile-ND	(01-02-ZR) RÉSIDENCE "ENTRE-DEUX" Soc. Alzheimer Mauricie	731,198.00 305,275.00 =====
		Total de la catégorie :	1,036,473.00
	Maisons de jeunes-ND	(01-01-Z1) Accueil jeunesse Grand'Mère Altern. jeun. Trois-Rivières Ass. gr jeunes Hauts-reliefs Carrefour jeunesse Shawinigan Comité liaison ado-parents Corp. mais. jeunes Action-Jeun. Défi jeunesse Haut St-Maurice Eau-vent (Maison de jeunes) La Fréquence inc. Local action jeunes Mais. des Jeunes de Bécancour Mais. des jeunes de St-Germain Mais. jeunes Au bout du monde Mais. jeunes Bas St-François Mais. jeunes N.-D.-Montauban Mais. jeunes Shawiniga-Sud Mais. Jeune Ste-Angèle-de-Laval Maison des jeunes Plessisville Maison quartier Drummondville MDJ "La destination 12-17" inc. MDJ "Le Chakado" MDJ au coeur des montagnes MDJ de Sainte-Gertrude MDJ Le Transit MDJ Saint-Charles-de-Drummond MDJ St-Cyrille de Wendover MDJ St-Georges-de-Champlain MDJ Ste-Anne de la Pérade inc. MDJ éveil jeunesse Louiseville Trait d'union de Victoriaville Traversée 12-18 ans	79,454.00 84,751.00 47,183.00 79,074.00 40,977.00 66,859.00 79,502.00 66,859.00 83,201.00 52,228.00 27,819.00 47,183.00 66,859.00 46,345.00 72,638.00 40,977.00 38,609.00 74,653.00 83,201.00 94,618.00 33,750.00 47,183.00 25,993.00 66,500.00 40,977.00 54,303.00 25,993.00 35,741.00 75,224.00 87,401.00 75,223.00 =====
		Total de la catégorie :	1,841,278.00
	Organ. justice alternative-ND	(01-01-ZZ) Aux Trois Pivots Commun accord org. just. alt. Départ jeunesse	394,950.00 171,727.00 118,008.00 =====

(EXERCICE FINANCIER 2005-2006)

Organismes régionaux

Région	Catégorie	Org. communautaire	Montant 2005-2006
04 Mauricie Centre-du-Québec			
	Organ. justice alternative-ND	(01-01-ZZ) L'Alter-Égaux, org. just. alt. P.A.C. pacte Bois-Francs Ress. alternative Maskinongé Volteface	59,617.00 173,118.00 63,985.00 215,868.00 =====
		Total de la catégorie :	1,197,273.00
	Personnes démunies-ND	(01-01-ZL) Art. bén. Paix Mauricie Ass. coop. éco. fam. rég. T.R. Carrefour d'entraide Drummond Carrefour Normandie St-Tite Cent. act. bén. contact Cent. éduc. pop. Pte-du-Lac Centre d'organisat. Mauricien Centre du Plateau Laval Comptoir alimentaire Drummond Cuis. coll. Bois-Francs Ebyon Fonds communaut. des Chenaux L'entre-aide de Louiseville La Sécurité alimentaire La tablée populaire Ludolette Maison Coup de pouce T.R. Maison de l'abondance Moisson Mauricie / CQ Org. réc. anti-pauv. l'Érable Org. récup. ali. ser St-Eusèbe Pro-Anawin Regr. cuisines coll. Franchév. Ressource aide alimentaire Tablée populaire Shawinigan	38,458.00 102,067.00 95,989.00 40,395.00 29,521.00 39,803.00 38,681.00 42,449.00 54,198.00 91,998.00 35,171.00 38,237.00 30,703.00 50,501.00 50,835.00 41,968.00 33,750.00 32,487.00 80,802.00 44,472.00 44,600.00 91,518.00 81,625.00 42,526.00 51,234.00 =====
		Total de la catégorie :	1,323,988.00
	Personnes démunies-ND	(01-02-ZL) Carrefour Normandie St-Tite Cent. éduc. pop. Pte-du-Lac Centre d'organisat. Mauricien Centre du Plateau Laval Fonds communaut. des Chenaux L'entre-aide de Louiseville Org. réc. anti-pauv. l'Érable Org. récup. ali. ser St-Eusèbe Pro-Anawin	10,220.00 11,450.00 11,450.00 30,107.00 15,330.00 5,110.00 15,330.00 8,176.00 22,589.00 =====
		Total de la catégorie :	129,762.00
	PSOC - Ententes spécifiques	(01-02-00) La Maison Le Coudrier Villa Tournesol +lot résident adapté Drummond	200,000.00 150,000.00 150,000.00 =====
		Total de la catégorie :	500,000.00
	PSOC - Mission globale	(01-01-00) ASSS Mauricie-Centre-du-Québec	75,000.00
	PSOC - Projets ponctuels	(01-03-00) C.T.T.T.B.F. Maison de connivence inc.	54,050.00 1,000.00 =====
		Total de la catégorie :	55,050.00
	Santé mentale-ND	(01-01-ZG) A.P.A.M.E. Ass. Passerelle Nic.Yka BlésOr Association Le P.A.S. Ateliers second souffle Auto-psy Mauricie Avenue-livre Bassin Maskinongé C. prév.suicide C.Maur/Mékinac Centre prév. suicide du HSM CENTRE ÉCOUTE PRÉV. SUICIDE DR Chrysalide Maison hab. SM Cnt. prév. suicide Deux Rives Gr. entr. Entrain Gr. entraide facile d'accès Groupe entraide La Lanterne Gyroscope Bassin Maskinongé Maison Réverbère Parents partenaires Périscopie (AFPPAMM) Reg.org.santé mental Reg.04-17 Ruche aire-ouverte inc. Rés. aide Tremplin Réseau prév.suicide Bois-Franc	79,491.00 79,491.00 79,491.00 130,816.00 75,035.00 69,210.00 130,804.00 93,172.00 122,826.00 289,502.00 300,154.00 78,528.00 68,111.00 79,491.00 76,650.00 289,502.00 54,115.00 79,491.00 55,000.00 74,800.00 370,733.00 131,126.00

(EXERCICE FINANCIER 2005-2006)

## Organismes régionaux

Région	Catégorie	Org. communautaire	Montant 2005-2006
04 Mauricie Centre-du-Québec			
	Santé mentale-ND	(01-01-ZG) Traversier sev. entr. s.m.	88,907.00
		Total de la catégorie :	2,896,446.00
	Santé mentale-ND	(01-02-ZG) Accalmie Ateliers second souffle Auto-psy Mauricie Avenue-livre Bassin Maskinongé Cnt. prév. suicide Deux Rives Conseil de la nation Atikamekw Gr. entr. Entraîn Gr. entraide facile d'accès Maison Réverbère Parents partenaires Ruche aire-ouverte inc. Rés. aide Tremplin Réseau habit. commun. Mauricie S.I.T. Sol.rég. aide acc.Centre QC/M. Traversier sev. entr. s.m.	108,300.00 59,099.00 63,017.00 41,367.00 105,000.00 11,174.00 66,263.00 38,739.00 22,731.00 11,450.00 62,258.00 88,026.00 58,111.00 406,960.00 107,500.00 91,158.00
		Total de la catégorie :	1,341,153.00
	Santé mentale-ND	(01-03-ZG) Reg.org.santé mental Reg.04-17 Sol.rég. aide acc.Centre QC/M.	1,000.00 200.00
		Total de la catégorie :	1,200.00
	Santé physique-ND	(01-01-ZK) Amitié santé 04 Ass. cardiaques Mauricie Ass. fibromyalgie Mauric./C.Q. Ass. trau. crâ-cérébraux MBF Assoc. pers. aphasiques Mauric Diabète Bois-Francis Soc. Can. Sclér.plaques-Mauric Soc. Parkinson M./C.Q. inc. Épilepsie Mauricie C. Québec	29,523.00 27,500.00 27,500.00 43,233.00 28,104.00 25,000.00 38,157.00 30,000.00 57,727.00
		Total de la catégorie :	306,744.00
	Santé physique-ND	(01-02-ZK) Fond. traum. cra-cér. M.B-F	48,545.00
	T.E.D.-ND	(01-01-ZF) Autisme - Centre du Québec Autisme Mauricie Centre de stimulation l'Envol	15,000.00 93,374.00 60,046.00
		Total de la catégorie :	168,420.00
	T.E.D.-ND	(01-02-ZF) Autisme Mauricie	155,859.00
	VIH - SIDA-ND	(01-01-ZO) Bureau local d'intervention Mais. Re-Né Sidaction (Trois-Rivières)	102,634.00 200,256.00 78,887.00
		Total de la catégorie :	381,777.00
		Total de la région :	27,036,007.00
05 Estrie			
	Agressions caractère sexuel-SG	(01-01-IW) Cent.interv.viol.ab.sex.Estrie	80,371.00
	Agressions caractère sexuel-SG	(02-03-IW) Cent.interv.viol.ab.sex.Estrie	5,000.00
	Alcoolisme et toxicomanie-DÉP	(01-01-CA) Domaine Sobriété Elixir Fleurs au soleil Mais. Point Tournant Unité domrémy d'Asbestos Unité domrémy Danville-Shipton Unité domrémy de Windsor Zone Libre Memphrémagog	96,208.00 104,896.00 4,599.00 54,985.00 32,828.00 17,543.00 11,320.00 64,040.00
		Total de la catégorie :	386,419.00
	Assistance - accompagnement-SG	(01-02-IN) CAB de Sherbrooke	158,264.00
	Autres org. en santé serv. soc	(03-00-00) La Maison Aube-Lumière	471,378.00

(EXERCICE FINANCIER 2005-2006)

## Organismes régionaux

Région	Catégorie	Org. communautaire	Montant 2005-2006
05 Estrie			
	Autres org. en santé serv. soc (03-00-00)		
	Autres ressources hommes-SG (01-01-IX)		2,044.00
	MomentHom		155,936.00
	Seuil Estrie		=====
	Total de la catégorie :		157,980.00
	Autres ressources jeunesse-JD (01-01-D2)		
	Coalition sherbrookeuse trav.		149,025.00
	Espace-Estrie		111,498.00
	Grands frères soeurs Sherbrook		7,868.00
	Parr. civique Estrie		14,432.00
			=====
	Total de la catégorie :		282,823.00
	CALACS-SG (01-01-IV)		
	C. aide & lutte contre agress.		230,994.00
	Centre d'action bénévole-PALV (01-01-EH)		
	C. d'act. bénév. MRC Coaticook		7,356.00
	C. act. bénév. Haut St-François		9,904.00
	CAB de Sherbrooke		27,453.00
	CAB du Granit		9,056.00
	Cent. act. bén. R.H. Rediker		9,056.00
	Cent. bénév. Richmond		14,221.00
	Centre d'act. bénév. Windsor		10,186.00
	Cnt.action bénév. Valcourt		9,056.00
	Maison act. bénév. l'Or Blanc		15,314.00
			=====
	Total de la catégorie :		111,602.00
	Centres de femmes-SG (01-01-IT)		
	Cent. femm. immigr. Sherbrooke		114,860.00
	Cent. femm. Memphrémagog		119,728.00
	Cent. femmes Val St-François		124,426.00
	Centre des femmes la parolière		114,953.00
	Centre des femmes Mrc Granit		114,932.00
	Centre des femmes-Lennoxville		114,918.00
	Passerelle de Weedon		119,712.00
			=====
	Total de la catégorie :		823,529.00
	Concert./consult. générale-SG (01-01-IQ)		
	Regroup. commm. (ROC) Estrie		50,752.00
	Concert./consult. générale-SG (01-02-IQ)		
	Regroup. commm. (ROC) Estrie		50,000.00
	Contr./all./peri./fam-SPUB (01-01-HB)		
	Marraine tendresse de Estrie		2,044.00
	Naissance-Renaissance Estrie		50,626.00
	S.O.S. grossesse (Estrie)		63,914.00
			=====
	Total de la catégorie :		116,584.00
	Contr./all./peri./fam-SPUB (01-02-HB)		
	Assoc. de Parents Panda Estrie		4,310.00
	Banque aliment. Memphrémagog		9,960.00
	C. d'act. bénév. MRC Coaticook		15,811.00
	Carr. des cuisines coll. Sher.		4,300.00
	Cent. act. bén. R.H. Rediker		16,296.00
	Cent. femmes Val St-François		11,444.00
	Cent.interv.viol.ab.sex.Estrie		7,096.00
	Cnt.action bénév. Valcourt		903.00
	COMITE RELEVÉ DE SCOTSTOWN		8,928.00
	Cuis. Bouché-Double Memphrém.		9,960.00
	Famille Espoir		12,272.00
	Famille plus		12,272.00
	Les Tabliers en folie		9,960.00
	Ligue enfance Estrie		33,993.00
	Mais. famille Sherbrooke		1,655.00
	Maison act. bénév. l'Or Blanc		4,313.00
	Maison de la famille du Granit		19,177.00
	Maison famille Memphrémagog		15,293.00
	Naissance-Renaissance Estrie		26,059.00
	Réseau d'appui aux fam. monop.		14,533.00
			=====
	Total de la catégorie :		238,535.00
	Déficience intellect.-DITED (01-01-AD)		
	Ass. Sherbrooke défic. intel.		72,115.00
	Ass. syndrome Down Estrie		43,824.00
	Club Étincelles Haut St-Fran.		44,407.00
	Les Fantastiques de Magog		49,592.00
	Les soupapes bonne humeur		57,147.00
			=====
	Total de la catégorie :		267,085.00
	Déficience physique-DP (01-01-BC)		
	Ass. des accident. cérébro-va.		139,414.00
	Ass. des sourds de l'Estrie		24,029.00

(EXERCICE FINANCIER 2005-2006)

## Organismes régionaux

Région	Catégorie	Org. communautaire	Montant 2005-2006
05 Estrie			
	Déficience physique-DP	(01-01-BC) Ass. Qc. enf. probl. auditifs Ass. québec. pour les enfants Ass. sclérose plaques Estrie Ass. spina bifida hydro.Estrie Serv.interpr.pers.sourdes Estr	21,271.00 44,772.00 26,586.00 27,141.00 61,259.00 =====
		Total de la catégorie :	344,472.00
	Déficiences multiples-DITED	(01-01-AB) La Maison Caméléon de l'Estrie	36,294.00
	Déficiences multiples-DITED	(01-02-AB) La Maison Caméléon de l'Estrie	20,580.00
	Héberg/communautaire jeunes-JD	(01-01-D0) Source-Soleil	282,006.00
	Héberg/communautaire jeunes-JD	(01-02-D0) Maison jeunes Est inc.	20,176.00
	Héberg/femmes violentées-SG	(01-01-IS) Escale Estrie La bouée région. Lac Mégantic Méridienne maison d'hébergem. Séjour la bonne oeuvre	487,425.00 448,441.00 451,038.00 427,829.00 =====
		Total de la catégorie :	1,814,733.00
	Héberg/femmes violentées-SG	(01-02-IS) Escale Estrie	60,893.00
	Maintien à domicile-PALV	(01-01-ER) Aide comm. Lennoxville envir. Alliance sherbr. autonomie dom C. d'act. bénévo. MRC Coaticook C.act. bénévo. Haut St-François CAB du Granit Carrefour partage Magog Cent. act. bén. R.H. Rediker Cent. bénévo. Richmond Centre d'act. bénévo. Windsor Cnt.action bénévo. Valcourt Maison act. bénévo. l'Or Blanc Parr. civique Estrie Rayon soleil Estrie Réseau amis Sherbrooke Sercovie inc. Soins pall.Rose des Vents Estr	131,168.00 132,696.00 126,618.00 167,302.00 143,610.00 90,682.00 90,103.00 73,684.00 76,222.00 73,081.00 131,018.00 88,167.00 40,766.00 126,902.00 169,506.00 52,084.00 =====
		Total de la catégorie :	1,713,609.00
	Maintien à domicile-PALV	(01-02-ER) Aide comm. Lennoxville envir. Alliance sherbr. autonomie dom C. d'act. bénévo. MRC Coaticook C.act. bénévo. Haut St-François CAB du Granit Carrefour partage Magog Cent. act. bén. R.H. Rediker Cent. bénévo. Richmond Centre d'act. bénévo. Windsor Cnt.action bénévo. Valcourt Maison act. bénévo. l'Or Blanc Parr. civique Estrie Rayon soleil Estrie Réseau amis Sherbrooke Sercovie inc. Société Alzheimer Estrie Soins pall.Rose des Vents Estr	39,696.00 8,382.00 20,872.00 27,501.00 22,040.00 14,768.00 14,770.00 11,883.00 13,581.00 8,489.00 19,619.00 14,769.00 18,444.00 96,016.00 33,159.00 81,680.00 95,041.00 =====
		Total de la catégorie :	540,710.00
	Maisons de jeunes-JD	(01-01-D1) Anim. jeunes. Haut-St-François Ass. gr. jeunesse or blanc Azimut Nord C. regr. jeunesse Rock Forest Centre des jeunes Lennoxville Corp.jeunesse Memphrémagog Jeunes du coin d'Ascot inc. M. des jeunes de l'or blanc Mais. jeunes Waterville: Pacif Mais.jeunes Actimaje Maison des jeunes de Coaticook Maison des jeunes l'initiative Maison des jeunes St-François Maison jeunes Est inc. Maison jeunes Fleurimont Place jeunes Intervalle Brompt. Point 14-18 Danville Points jeunesse Granit Spot jeunesse de Sherbrooke	22,113.00 68,439.00 27,300.00 62,779.00 68,439.00 77,880.00 68,439.00 79,756.00 25,427.00 68,439.00 68,439.00 91,077.00 68,439.00 9,099.00 3,566.00 68,439.00 78,957.00 68,439.00

(EXERCICE FINANCIER 2005-2006)

## Organismes régionaux

Région	Catégorie	Org. communautaire	Montant 2005-2006
05 Estrie			
	Maisons de jeunes-JD	(01-01-D1)	
		Total de la catégorie :	1,093,905.00
	Maisons de jeunes-JD	(01-02-D1)	
		Maison jeunes Est inc.	62,305.00
	Organ. justice alternative-JD	(01-02-DZ)	
		Le Pont, org. justice altern.	277,436.00
	Organ. justice alternative-ND	(01-03-ZZ)	
		Ass.proches pers.att.mal.ment.	3,636.00
		Autre Rive	3,636.00
		Centre L'Élan	3,636.00
		Cordée transit jour	3,636.00
		Croisée des sentiers	3,636.00
		JEVI prév.suicide-Estrie	8,636.00
		L'Ensoleillée:Ress.comm.santé	3,636.00
		La Maison Caméleon de l'Estrie	8,500.00
		Ress. comm. sant. ment. Éveil	3,636.00
		Rivage Val St-François	8,636.00
		Secours-Amitié (Estrie)	3,636.00
		Sercovie inc.	29,251.00
		Virage santé mentale	3,636.00
		Total de la catégorie :	87,747.00
	Organ. justice alternative-ND	(02-02-ZZ)	
		C. d'act. bénévo. MRC Coaticook	5,105.00
		Cent. femmes Val St-François	6,756.00
		COMITE RELEVÉ DE SCOTSTOWN	6,140.00
		Famille Espoir	4,349.00
		Famille plus	4,349.00
		Grands frères soeurs Sherbrook	6,645.00
		Ligue enfance Estrie	6,645.00
		Mais. famille Sherbrooke	4,349.00
		Maison act. bénévo. l'Or Blanc	4,038.00
		Maison de la famille du Granit	5,766.00
		Maison famille Memphrémagog	8,891.00
		Marraine tendresse de Estrie	4,345.00
		Naissance-Renaissance Estrie	6,645.00
		Réseau d'appui aux fam. monop.	6,645.00
		Total de la catégorie :	80,668.00
	Personnes démunies-SPUB	(01-01-HL)	
		Banque aliment. Memphrémagog	28,271.00
		C. d'act. bénévo. MRC Coaticook	18,782.00
		CAB du Granit	19,777.00
		Carr. des cuisines coll. Sher.	76,129.00
		Centre entraide Plus Estrie	42,860.00
		Chaudronnée Estrie	29,553.00
		Cnt.action bénévo. Valcourt	8,030.00
		Cuis. Bouché-Double Memphrém.	36,935.00
		Cuisine amitié MRC d'Asbestos	43,798.00
		Cuisines coll. H.St-François	34,790.00
		Grande table	16,597.00
		Les Tabliers en folie	48,525.00
		Moisson Estrie	34,803.00
		Total de la catégorie :	438,850.00
	Personnes démunies-SPUB	(01-02-HL)	
		Banque aliment. Memphrémagog	13,975.00
		C. d'act. bénévo. MRC Coaticook	9,774.00
		CAB du Granit	10,766.00
		Carr. des cuisines coll. Sher.	15,661.00
		Chaudronnée Estrie	6,109.00
		Cnt.action bénévo. Valcourt	4,988.00
		Cuis. Bouché-Double Memphrém.	13,976.00
		Cuisine amitié MRC d'Asbestos	5,855.00
		Cuisines coll. H.St-François	10,597.00
		Grande table	10,384.00
		Les Tabliers en folie	7,480.00
		Moisson Estrie	16,613.00
		Total de la catégorie :	126,178.00
	Personnes âgées-PALV	(01-01-EJ)	
		Ass.Estrienne info & formation	2,044.00
		Mais. Grands-parents Sherbrook	3,636.00
		Rayon soleil Estrie	5,659.00
		Sercovie inc.	11,320.00
		Société Alzheimer Estrie	44,765.00
		Total de la catégorie :	67,424.00
	Personnes âgées-PALV	(01-02-EJ)	
		C. d'act. bénévo. MRC Coaticook	3,923.00
		C.act. bénévo. Haut St-François	7,231.00
		CAB du Granit	9,180.00

## (EXERCICE FINANCIER 2005-2006)

## Organismes régionaux

Région	Catégorie	Org. communautaire	Montant 2005-2006
05 Estrie			
	Personnes âgées-PALV	(01-02-EJ) Carrefour partage Magog Cent. act. bén. R.H. Rediker Cent. bénévol. Richmond Centre d'act. bénévol. Windsor Cnt.action bénévol. Valcourt Parr. civique Estrie Rayon soleil Estrie Réseau amis Sherbrooke Sercovie inc.	1,022.00 4,599.00 3,605.00 3,867.00 3,288.00 3,576.00 9,800.00 6,755.00 19,819.00
		Total de la catégorie :	76,665.00
	Santé mentale-SM	(01-01-FG) Ass.proches pers.att.mal.ment. Assoc. de Parents Panda Estrie Autre Rive Centre L'Elan Cordée transit jour Croisée des sentiers JEVI prév.suicide-Estrie L'Ensoleillée:Ress.comm.santé Ress. comm. sant. ment. Éveil Rivage Val St-François S.P.E.C. Tintamarre Secours-Amitié (Estrie) Virage santé mentale	143,959.00 90,122.00 102,131.00 122,169.00 176,475.00 90,147.00 126,074.00 96,971.00 90,314.00 112,281.00 154,785.00 100,005.00 96,323.00
		Total de la catégorie :	1,501,756.00
	Santé mentale-SM	(01-02-FG) Ass.proches pers.att.mal.ment. Autre Rive Cordée transit jour JEVI prév.suicide-Estrie Promotion défense en santé Secours-Amitié (Estrie)	11,887.00 15,952.00 58,956.00 194,331.00 80,910.00 31,120.00
		Total de la catégorie :	393,156.00
	Santé physique-SPH	(01-01-GK) Ass. épilepsie-Estrie ASSOC. FIBROMYALGIE ESTRIE Centre santé femmes de Estrie Diabète Estrie	18,728.00 29,979.00 86,517.00 12,495.00
		Total de la catégorie :	147,719.00
	T.E.D.-DITED	(01-01-AF) Soc.Autisme T.E.D. Estrie	23,013.00
	VIH - SIDA-SPUB	(01-02-HO) Interv. régionale et informat.	63,729.00
		Total de la région :	12,705,340.00
06 Montréal			
	Alcoolisme et toxicomanie-DÉP	(01-01-CA) Appr. sécuris. polytoxico. ano Cent.orient.prév.alc.(COPATLA) Centre Richard Boivin Centres Jean Lapointe pr ados Dopamine GRIP Montréal Groupe commu. l'itinéraire Groupe Harmonie Mais. réhabilitation Exode Maison Jean Lapointe Projet prév. toxico Cumulus Projet T.R.I.P.	36,272.00 30,077.00 20,245.00 358,187.00 41,776.00 23,528.00 22,280.00 100,192.00 27,849.00 129,131.00 48,535.00 93,917.00
		Total de la catégorie :	931,989.00
	Alcoolisme et toxicomanie-DÉP	(02-02-CA) C.A.C.T.U.S. Montréal Méta D'tme Regroupement Maison J.Lapointe	66,852.00 35,417.00 250,000.00
		Total de la catégorie :	352,269.00
	Assistance - accompagnement-SG	(01-01-IN) Cent. réf. Grand Montréal	98,507.00
	Assistance - accompagnement-SG	(01-02-IN) Cent. réf. Grand Montréal Cnt.assist.accomp.plaintes-Mtl	250,500.00 244,400.00
		Total de la catégorie :	494,900.00

(EXERCICE FINANCIER 2005-2006)

## Organismes régionaux

Région	Catégorie	Org. communautaire	Montant 2005-2006
06 Montréal			
	Assistance - accompagnement-SG (02-02-IN)	Conseil protection des malades	81,466.00
	Autres org. en santé serv. soc (03-00-00)	Ass. québ. troubles d'apprent.	1,000.00
	Autres prog. OC ententes spéc. (02-02-00)	ASSS de Montréal	19,584.00
	Autres prog. OC proj. ponctuel (02-03-00)	CSSS Cavendish	22,539.00
		CSSS de l'Ouest-de-l'île	45,000.00
		CSSS du Sud-Ouest-Verdun	45,000.00
		CSSS Lasalle/Vieux Lachine	45,000.00
		Total de la catégorie :	157,539.00
	Autres ressources femmes-SG (01-01-IU)	C.F.F.	8,053.00
		Cent. santé des femmes Mtl	127,188.00
		Chrysalide cent.accomp.fam.mon	56,133.00
		Gr. Interv. Viol. Conj. Lesb.	114,635.00
		Halte La Ressource inc.	7,464.00
		Réseau habitation femmes Mtl	35,289.00
		Total de la catégorie :	348,762.00
	Autres ressources femmes-SG (01-02-IU)	Bouclier d'Athéna, serv.famil.	50,520.00
		Cent. santé des femmes Mtl	85,269.00
		Total de la catégorie :	135,789.00
	Autres ressources femmes-SG (02-02-IU)	Cent. santé des femmes Mtl	204,587.00
	Autres ressources femmes-SG (02-03-IU)	Chrysalide cent.accomp.fam.mon	1,000.00
	Autres ressources hommes-SG (01-01-IX)	Accueil Bonneau	38,508.00
		Carrefour familial Hochelaga	43,524.00
		CRIPHASE	38,268.00
		Entraide pour hommes Montréal	79,041.00
		Group. Amorce	44,857.00
		Option: alternat. violen.conj.	282,123.00
		Pro gam	282,123.00
		S.A.C. serv. d'aide conjoints	273,896.00
		Total de la catégorie :	1,082,340.00
	Autres ressources hommes-SG (01-03-IX)	Pro gam	30,000.00
	Autres ressources hommes-SG (02-02-IX)	Accueil Bonneau	59,160.00
	Autres ressources jeunesse-JD (01-01-D2)	A deux mains	112,141.00
		Ass. bén. qualifiés serv. jeun	66,847.00
		Ass. jeunes Petite Bourgogne	56,070.00
		Bon Dieu dans la rue	37,877.00
		Bur. de consultation Jeunesse	150,460.00
		C.A.F.E. PARADOXE	20,557.00
		C.I.R.C.M.	207,463.00
		Carrefour comm. de Rosemont	68,251.00
		Carrefour des 6-12ans	28,416.00
		Cent. comm. Tyndale St-Georges	25,444.00
		Cent. jeunes Boyce-Viau	56,070.00
		Cent. jeunes Saint-Sulpice	56,070.00
		Cent. Union multiculturelle et	26,640.00
		Centre Le Beau Voyage Inc.	190,309.00
		Centre prév. agressions Mtl.	129,632.00
		Club garçons et filles Lasalle	56,070.00
		Club intergéné. petite patrie	38,976.00
		Cent. initiatives dével. commun	19,635.00
		Cent. jeunes Escalier 13/17 Mtl-N	19,635.00
		Comité de vie de quartier D-C	19,689.00
		Coup de pouce jeunes. Mtl-Nord	56,070.00
		D-Trois-Pierres	22,428.00
		Diners-renc. St-Louis-de-Gonz.	236,314.00
		Entraide bév. kouzin kouzin'	20,496.00
		GCC La Violence	64,345.00
		Grands fr. & gr. soeurs Ouest Il	20,249.00
		Grds frères grandes soeurs R06	20,311.00
		Hébergement 9335	38,363.00
		Maisons Adrianna	56,070.00
		Organ. jeunes Parc extension	28,036.00
		Piaule local des jeunes	42,624.00
		Plein milieu	109,602.00
		Pro. d'int. auprès des mineurs	145,786.00
		Proj. ado comm. travail de rue	56,070.00
		Projet 10 / Project 10	45,124.00
		Projet 80	144,143.00
		Projet harmonie	56,203.00



## (EXERCICE FINANCIER 2005-2006)

## Organismes régionaux

Région	Catégorie	Org. communautaire	Montant 2005-2006
06 Montréal			
	Autres ressources jeunesse-JD (01-01-D2)		
		Regr. jeunesse en marche du Qc	24,823.00
		REVDEC	19,417.00
		Soc. rech. orientation humaine	26,257.00
		Spectre de rue	93,949.00
		Toujours ensemble	56,071.00
		Travail de rue/action commun.	56,071.00
		Unité interv. mobile Anonyme	93,955.00
		YMCA du grand Montréal	222,744.00
			=====
	Total de la catégorie :		3,141,773.00
	Autres ressources jeunesse-JD (02-02-D2)		
		Bur. de consultation Jeunesse	59,365.00
	Autres ressources jeunesse-JD (02-03-D2)		
		Cent. comm. Tyndale St-Georges	1,000.00
		REVDEC	1,000.00
			=====
	Total de la catégorie :		2,000.00
	CALACS-SG (01-01-IV)		
		CALACS de l'ouest de l'île	130,112.00
		Comité femmes actives de Mtl	219,657.00
		Groupe d'aide et d'information	237,537.00
		Mouv. contre viol et inceste	219,602.00
		Trêve pour elle	219,620.00
			=====
	Total de la catégorie :		1,026,528.00
	Cancer-SPH (01-01-G4)		
		Org. Mtlaise atteintes cancer	36,414.00
		Sens. cancer sein Mtl (BCAM)	15,008.00
			=====
	Total de la catégorie :		51,422.00
	Centre d'action bénévole-PALV (01-01-EH)		
		Action bénév. ouest-de-l'île	28,037.00
		C.A.bén.Bordeaux-Cartierville	5,606.00
		Cent. act. bén. Montréal-Nord	28,036.00
		Cent. act. bén. St-Laurent	8,241.00
		Centre d'action bénévole Mtl.	28,036.00
		Service bénévole Est de Mtl	28,035.00
			=====
	Total de la catégorie :		125,991.00
	Centres de femmes-SG (01-01-IT)		
		Afrique au féminin	114,631.00
		C. femmes d'ici et d'ailleurs	114,668.00
		C. femmes plateau Mont-Royal	124,207.00
		C. femmes Rivière-des-Prairies	119,518.00
		Carref. femmes St-Léonard	128,072.00
		Carrefour des femmes d'Anjou	114,741.00
		Cent. femmes italiennes Mtl	124,066.00
		Cent. commun. femmes Sud-Asiatq	113,601.00
		Cent. femmes Pointe-aux-Trembl	136,796.00
		Centre d'aide à la famille	101,516.00
		Centre d'éduc. & d'act. femmes	144,315.00
		Centre des femmes de Montréal	137,007.00
		Centre des femmes de Rosemont	119,521.00
		Centre des femmes de Verdun	124,204.00
		Centre des femmes St-Laurent	124,207.00
		Centre femmes interculturel	76,017.00
		Centre femmes West Island	76,017.00
		Collect. femmes immigrantes Qc	76,019.00
		Concertation femme	119,518.00
		Echo femmes petite patrie	124,178.00
		Femmes du monde à CDN	133,248.00
		Fond. refuge femmes chez Doris	157,994.00
		Halte-femme Montreal-Nord	208,498.00
		Info-femmes	119,518.00
		Madame prend congé	124,171.00
		Mais. femmes sourdes	114,636.00
		Marie debout, cent.éduc.femmes	119,532.00
			=====
	Total de la catégorie :		3,290,416.00
	Centres de femmes-SG (02-02-IT)		
		Cent. santé des femmes Mtl	66,727.00
	Centres de femmes-SG (02-03-IT)		
		Cent. commun. femmes Sud-Asiatq	1,000.00
		Halte-femme Montreal-Nord	1,000.00
			=====
	Total de la catégorie :		2,000.00
	Comm. Culturelles/autocht.-SG (01-01-IM)		
		ACCOHAM Ass.can.chrét.Haitien	20,552.00
		Amitié Chinoise de Montréal	16,711.00
		Ass. des travailleurs Grecs	20,552.00

(EXERCICE FINANCIER 2005-2006)

Organismes régionaux

Région	Catégorie	Org. communautaire	Montant 2005-2006
06 Montréal	Comm. Culturelles/autocht.-SG (01-01-IM)	Ass. jamaïque Montréal	28,457.00
		Ass. Latino-Américaine (ALAC)	19,492.00
		Ass. Haitiano-Canado-Québécoise	35,763.00
		Bureau comm. haïtienne de Mtl	44,857.00
		C. communaut. multiethnique	36,066.00
		C. haïtien de regroup. & inté.	32,968.00
		Carrefour solidarité Anjou	37,134.00
		CASA-CAFI	33,728.00
		Cent. act socio-comm. Mtl	114,728.00
		Cent. comm. "Bon Courage" Pl.B	31,230.00
		Cent. comm. Ahavas Chesed	44,845.00
		Cent.orient. paralégale soc.	40,178.00
		CHAIS	20,552.00
		Cnt. rech. Action éduc. social	30,895.00
		Comm. vietnamienne Canada	41,238.00
		Ctre humanitaire d'organisatio	44,458.00
		Ctre ressources comm. noire	19,635.00
		Maison d'Haiti	22,491.00
		Mouvement fraternité multi-	23,788.00
		P.R.I.S.M.E.	20,552.00
		S.I.A.R.I.	19,492.00
		Serv. d'aide comm. liaison	45,375.00
		Serv. soc. Helléniques du Qué.	20,562.00
		Service à la famille chinoise	49,477.00
		Total de la catégorie :	915,776.00
	Comm. Culturelles/autocht.-SG (02-03-IM)	Ass. Latino-Américaine (ALAC)	1,000.00
		CARI St-Laurent	1,000.00
		Carrefour solidarité Anjou	1,000.00
		CASA-CAFI	1,000.00
		Cent. comm. Ahavas Chesed	1,000.00
		Cent.orient. paralégale soc.	1,000.00
		Centre intégration multi-serv.	1,000.00
		Maison d'Haiti	1,000.00
		S.I.A.R.I.	1,000.00
		Total de la catégorie :	9,000.00
	Concert./consult. générale-SG (01-01-IQ)	Coal. maint. comm. Mtl alent.	65,789.00
		Regroup.intersect. org. comm.	167,021.00
		Rés. altern.comm.(RACOR)s.ment	65,996.00
		Réseau d'action femmes	52,080.00
		Réseau d'aide aux pers. seules	52,662.00
		Total de la catégorie :	403,548.00
	Concert./consult. générale-SG (01-02-IQ)	Bur. de consultation Jeunesse	18,662.00
		Rés. altern.comm.(RACOR)s.ment	25,000.00
		Total de la catégorie :	43,662.00
	Contr./all./peri./fam-SPUB (01-01-HB)	Alternative naissance	44,792.00
		Assistance maternelle	23,550.00
		Enfants de Béthanie	32,377.00
		Fondation de la visite	56,132.00
		Grossesse-secours	69,230.00
		Nourri-Source - Montréal	56,070.00
		Regroupement "Entre Mamans"	56,133.00
		Relevailles de Montréal (Les)	54,841.00
		Total de la catégorie :	393,125.00
	Contr./all./peri./fam-SPUB (02-03-HB)	Amitié soleil inc	1,000.00
		Ateliers éduc. pop. plateau	1,000.00
		C. consult. catholique de Mtl.	1,000.00
		C. Haïtien d'action familiale	1,000.00
		Carrefour des petits soleils	1,000.00
		Carrefour des pitchou	1,000.00
		Carrousel p'tit monde d'Anjou	1,000.00
		Centre communautaire Dawson	1,000.00
		Centre de promotion communaut.	1,000.00
		Entre parents de Montréal-Nord	1,000.00
		Escale famille Le Triolet	1,000.00
		Famijeunes	1,000.00
		Familles en action	1,000.00
		Fondation de la visite	1,000.00
		Gr. entraide maternelle	1,000.00
		Halte-Répît Hochelaga-Maisonn.	1,000.00
		Hirondelle, serv. acc.int.imm.	1,000.00
		Jouthèque Villeray	1,000.00
		La maison à petits pas	1,000.00

(EXERCICE FINANCIER 2005-2006).

## Organismes régionaux

Région	Catégorie	Org. communautaire	Montant 2005-2006
06 Montréal			
	Contr./all./peri./fam-SPUB (02-03-HB)		
		La Relance-Jeunes et Familles	1,000.00
		Mais. fam. Lasalle	1,000.00
		Mais. fam. St-Léonard	1,000.00
		Mais. parents Bordeaux-Cartier	1,000.00
		Mais. Pierre Bienvenue Noailles	1,000.00
		Maison des familles de Verdun	1,000.00
		PROMIS	1,000.00
		Regroupement "Entre Mamans"	1,000.00
		Relevailles de Montréal (Les)	1,000.00
			=====
		Total de la catégorie :	28,000.00
	Déficiência intellect.-DITED (01-01-AD)		
		Amis de l'est pr défic. intel.	86,965.00
		Ass. parents c. Gabrielle Majo	20,171.00
		Assoc. Mtl déf. intell.	49,903.00
		Assoc. Ouest de l'Ile pr hand.	39,314.00
		Avatil	20,557.00
		Centre au puits	29,156.00
		Corp. espoir du déficient	79,344.00
		Joie enfants (Montréal)	115,217.00
		Mais.-Répit Oasis	86,606.00
		Maison de répit la ressource	19,680.00
		Parr. civique les marionniers	44,857.00
		Parrainage civique Montréal	102,450.00
		Prolong. à la famille de Mtl	62,645.00
		Regr. parents pour déf. intell.	87,007.00
		Regroupement pour trisomie 21	19,688.00
			=====
		Total de la catégorie :	863,560.00
	Déficiência intellect.-DITED (01-02-AD)		
		Arche-Montréal	453,036.00
		Assoc. Ouest de l'Ile pr hand.	163,200.00
			=====
		Total de la catégorie :	616,236.00
	Déficiência intellect.-DITED (02-03-AD)		
		Mais.-Répit Oasis	1,000.00
	Déficiência physique-DP (01-01-BC)		
		Amalgame Mtl	22,428.00
		Ass. loisirs des pers. hand.	75,367.00
		Ass. québécoise des traumatis.	14,758.00
		Ass. Qué. enf. prob. audi. Mtl.	31,631.00
		Ass. québ. personnes aphasiques	77,431.00
		Ass. rét. accidentés vasc. céréb.	5,859.00
		Ass. spina bifida hydrocéph. Mtl	46,553.00
		Association multi-ethnique	111,096.00
		Bon pilote	30,225.00
		C.A.R.E. Cent. act. récréat. édu	43,984.00
		Cent. comm. Radisson	33,642.00
		Cent. commun. sourde Mtl-Métro	44,734.00
		Communicaide adultes (CAPA)	63,702.00
		Coude à coude Mtl	22,428.00
		Gr. entr. sclérose plaq. Banl.O	44,448.00
		Main-forte Mtl	22,428.00
		Prom. interv. milieu ouvert	79,384.00
		Serv. interp. visuelle tactile	153,751.00
		Solid. parents de pers. hand.	63,381.00
		Théâtre aphasique	26,465.00
			=====
		Total de la catégorie :	1,013,695.00
	Déficiência physique-DP (01-02-BC)		
		Serv. interp. visuelle tactile	36,165.00
	Déficiência physique-DP (01-03-BC)		
		Serv. interp. visuelle tactile	7,200.00
	Déficiência physique-DP (02-02-BC)		
		Ass. québécoise des traumatis.	52,439.00
		Cent. distrib. aide tech. mat.erie	53,530.00
		Serv. interp. visuelle tactile	343,803.00
			=====
		Total de la catégorie :	449,772.00
	Héberg/communautaire jeunes-JD (01-01-D0)		
		Arrêt-source	435,641.00
		Auberge communaut. Sud-Ouest	361,197.00
		Avenue (L')	312,253.00
		En Marge 12-17	258,157.00
		Escale Notre-Dame inc. (L')	77,000.00
		Foy. jeunes trav. & trav. Mtl	101,798.00
		Habitation escalier Mtl	264,069.00
		Hébergement jeunesse Tournant	337,392.00
		Hébergement Parc Extension	103,441.00
		Maison du Pharillon	78,781.00
		Maison tangente	352,014.00
		Passages:ress. jeunes femmes	527,450.00

## (EXERCICE FINANCIER 2005-2006)

## Organismes régionaux

Région	Catégorie	Org. communautaire	Montant 2005-2006
06 Montréal			
	Héberg/communautaire jeunes-JD (01-01-D0)		
		Projet jeunesse Ouest de l'Ile	216,884.00
		Refuge des jeunes de Montréal	362,093.00
		Ress. jeunesse St-Laurent	299,049.00
		Service d'hébergement St-Denis	313,832.00
		Service intégration collectif	102,000.00
			-----
		Total de la catégorie :	4,503,051.00
	Héberg/communautaire jeunes-JD (02-02-D0)		
		Maison du Pharillon	20,000.00
	Héberg/femmes violentées-SG (01-01-IS)		
		Assistance aux femmes de Mtl	477,877.00
		Auberge Madeleine	532,611.00
		Auberge shalom pour femmes	472,703.00
		Auberge transition	498,502.00
		Bouclier d'Athéna, serv.famil.	435,169.00
		Cons. direc. l'armée du salut	576,320.00
		Dauphinelle	495,009.00
		Escale Notre-Dame inc. (L')	25,000.00
		Escale pour elle (Montréal)	464,548.00
		Foyer femmes autochtones Mtl	513,836.00
		Inter-Val 1175	496,270.00
		La rue des femmes de Montréal	547,821.00
		Logifem	547,430.00
		Mais. Dalauze c.héb. fem. viol	462,975.00
		Mais. grise Montréal	455,596.00
		Mais. Marguerite Montréal	463,892.00
		Maison d'hébergement Anjou	505,997.00
		Maison du Pharillon	25,579.00
		Maison du réconfort	471,084.00
		Maison Flora Tristan	513,323.00
		Maison L'Océane	127,030.00
		Maison secours aux femmes Mtl	467,841.00
		maisons de l'Ancre	455,596.00
		Multi-Femmes	500,073.00
		Parados	505,525.00
		Passerelle	105,710.00
		Refuge femmes l'Ouest de l'Ile	500,708.00
		Transit 24	495,187.00
		Y.W.C.A.	445,613.00
			-----
		Total de la catégorie :	12,584,825.00
	Héberg/femmes violentées-SG (02-03-IS)		
		Auberge transition	1,000.00
	Héberg/hommes en difficulté-SG (01-01-IY)		
		Bonsecours Inc.	98,382.00
		Carrefour familial Hochelaga	134,052.00
		Mission Bon Accueil	15,515.00
		Mission Old Brewery Old BM	359,813.00
		Oeuvres mais. Père	15,517.00
			-----
		Total de la catégorie :	623,279.00
	Héberg/hommes en difficulté-SG (02-02-IY)		
		Mission Bon Accueil	51,000.00
		Mission Old Brewery Old BM	56,333.00
		Oeuvres mais. Père	87,720.00
			-----
		Total de la catégorie :	195,053.00
	Héberg/hommes en difficulté-SG (02-03-IY)		
		Carrefour familial Hochelaga	1,000.00
	Hébergement mixte-DÉP (01-01-CP)		
		Accueil Bonneau	12,503.00
		Bonsecours Inc.	31,942.00
		Mission Bon Accueil	5,037.00
		Mission Old Brewery Old BM	116,822.00
		Oeuvres mais. Père	5,038.00
			-----
		Total de la catégorie :	171,342.00
	Maintien à domicile-PALV (01-01-ER)		
		Accordailles	72,523.00
		Action bénév. ouest-de-l'Ile	119,207.00
		Action centre-ville Montréal	80,353.00
		Aide Villageois Vill.Olympique	43,440.00
		Altern. comm. d'habit. ACHIM	80,353.00
		Ambassadeurs 3e âge St-Henri	24,897.00
		Ass. citoyens âgés Gréco-Canad	31,522.00
		Ass. Hellénique femmes âgées	31,522.00
		Ass. pop. roul. Mtl-Métropol.	81,965.00
		Assoc. bén. Pte-aux-T, Mtl-Est	79,570.00
		Assoc. entraide Ville-Marie	50,066.00
		Bonjour aujourd'hui universel	37,702.00
		C. bénév. Côte-des-Neiges	69,389.00
		C. bénév. Notre-Dame-de-Grâce	63,343.00

## (EXERCICE FINANCIER 2005-2006)

## Organismes régionaux

Région	Catégorie	Org. communautaire	Montant 2005-2006
06 Montréal	Maintien à domicile-PALV	(01-01-ER) C.A.bén.Bordeaux-Cartierville C.almage comm. pers. âgées Carr. retr. Montréal-Nord Carref. commun. Montrose Cen. action bénévole de R.D.P. Cent comm.ainés St-Miche-Rosem Cent. act. bén. Montréal-Nord Cent. act. bén. St-Laurent Cent. ainés, Cote-des-Neiges Cent. bén. Ahuntsic-Sud Cent. bén. Sarpad Cent. cult. Japonais-Canadien Cent. entr. Rameau d'Olivier Cent. espoir nouv. pers. âgées Cent. multi-ressources Lachine Cent. Vieux Moulin Lasalle Centre ainés réseau entraide Centre comm. Bon Pasteur Centre commun. ainés Verdun Centre contactivité inc. Centre d'action bénévole Mtl. Centre juif Cummings Chez-nous Mercier-Est Comité canadien réfugiés mer Communauté Sépharade du Québec Cons. pers. âgées Italo-canad. Cons.pers.âgées comm.noire Mtl Conseil des ainés N.D.G. Corp. cent. ainés Villeray Entr. bén. Métro Entraide Ahuntsic-Nord Entraide Ukrainienne Montréal Entrepr. ainés banl. Ouest Mtl Gr. tâches entr.Quart.Centre-S Groupe Entre-Gens Habitat. nouvelles avenues Habitations les 11 volets Habitations à ciel ouvert (Les) Maison d'Aurore Org. Mtlaise atteintes cancer Place Vermeil Projet changement Projet Genese Regroup. aidants-naturels Mtl Ressources troisième âge Lach. Réseau-Bénévoles Verdun Résolidaire, bén. Hochelaga-Ma Santropol roulant Serv. bén. 3âge,Pte St-Charles Serv. bén. ainés Édard/St-Paul Serv. bénév. entr. Anjou Serv. d'aide communaut. Anjou Service bénévole Est de Mtl Union gén. Arménienne bienf. Vers Vous Y.M.C.A. of McGill University Échange serv. Lasalle  Total de la catégorie :	74,746.00 80,353.00 73,426.00 103,276.00 55,327.00 103,276.00 93,704.00 114,221.00 80,353.00 64,129.00 111,521.00 22,225.00 59,408.00 80,353.00 53,177.00 92,990.00 82,383.00 91,551.00 80,353.00 73,826.00 163,085.00 231,733.00 93,858.00 39,257.00 27,813.00 86,080.00 38,445.00 116,758.00 80,353.00 82,815.00 85,544.00 50,066.00 3,042.00 10,853.00 50,066.00 39,827.00 62,164.00 19,635.00 66,055.00 11,132.00 80,353.00 134,350.00 100,304.00 92,190.00 80,353.00 64,874.00 89,473.00 40,157.00 64,783.00 50,066.00 76,679.00 39,042.00 115,394.00 33,841.00 85,582.00 50,066.00 50,066.00  5,062,604.00
	Maintien à domicile-PALV	(02-02-ER) Ass. pop. roul. Mtl-Métropol. Assoc. entraide Ville-Marie FADOQ-Région +le de Montréal Santropol roulant  Total de la catégorie :	19,894.00 928,564.00 65,000.00 3,862.00  1,017,320.00
	Maisons de jeunes-JD	(01-01-D1) Acces-Cible jeunesse Rosemont Antre jeunes Mercier-Est Cen. comm. jeunesse unie Hôte maison (mais. de jeunes) Imagerie local des jeunes Jeunes en mouvement de P.A.T. M. des jeunes Poin. St-Charles Mais. de jeunes chemin faisant Mais. jeunes "grand'porte" Mais. jeunes Ahuntsic Mais. jeunes Pierrefonds Mais. jeunes Riv.-des-Prairies Mais. jeunes: l'Ouverture Mais. jeunes par la Grand'Porte Maison de jeunes St-Léonard Maison des jeunes d'Outremont Maison des jeunes l'escalier Maison des jeunes l'escampette	19,636.00 67,035.00 46,482.00 83,857.00 94,614.00 19,636.00 83,857.00 94,525.00 42,076.00 83,857.00 83,857.00 83,857.00 83,857.00 41,781.00 38,253.00 83,857.00 83,857.00 94,614.00

(EXERCICE FINANCIER 2005-2006)

## Organismes régionaux

Région	Catégorie	Org. communautaire	Montant 2005-2006
06 Montréal	Maisons de jeunes-JD	(01-01-D1)	
		Maison des jeunes la galerie	94,614.00
		Maison des jeunes magi	83,857.00
		Maison des jeunes Quinka-Buzz	94,614.00
		MAISON JEUNES BORDEAUX-CARTIER	19,636.00
		Maison jeunes Côte-des-Neiges	83,857.00
		Maison jeunes le point de mire	94,614.00
		Maison jeunes à ma baie	67,035.00
		Maison jeunes plateau	94,614.00
		Mouv. jeunesse Montréal-Nord	91,713.00
		Net club garçons et filles	34,116.00
		Opération jeunesse Ville-Émard	19,636.00
		Repère jeunes Ile-des-Soeurs	16,556.00
			=====
		Total de la catégorie :	2,024,370.00
	Non catégorisée-ND	(03-00-Z9)	
		associés entretien ménager	31,034.00
		Boscoville 2000	1,875,000.00
		Coup de balai	74,034.00
		CPE Les p'tites frimousses	1,021.00
		CPE St-Louis	1,235.00
		CPE vanier	1,591.00
		Garderie Le rucher inc.	1,021.00
		MÉDECINS DU MONDE	100,000.00
		Novaide	144,956.00
		Petit nuage	2,090.00
		Plumeau, Chiffon	96,000.00
		Services d'aide Remue-Ménage	136,519.00
		Services de garde de la pointe	1,021.00
		Services West-Nette	78,000.00
			=====
		Total de la catégorie :	2,543,522.00
	Non catégorisée-ND (01-01-Z9)		
		Carrefour comm. de Rosemont	22,159.00
		Carrefour pop. St-Michel	15,316.00
		Cent. comm. "Bon Courage" Pl.B	10,140.00
		Cent. comm. Tyndale St-Georges	8,261.00
		Cent. inf. comm. dép. (CICD)	4,032.00
		Cent. multi-ressources Lachine	17,266.00
		Cent. réf. Grand Montréal	31,983.00
		Centres Jean Lapointe pr ados	116,295.00
		Comité de vie de quartier D-C	6,393.00
		Conseil comm. de N.D.G.	10,140.00
		Coup de pouce Centre Sud	12,982.00
		Maison Jean Lapointe	41,926.00
		Serv. d'aide communaut. Anjou	12,676.00
			=====
		Total de la catégorie :	309,569.00
	Non catégorisée-ND (01-02-Z9)		
		Cent. réf. Grand Montréal	83,500.00
		Comité Social Centre-Sud Inc.	27,850.00
			=====
		Total de la catégorie :	111,350.00
	Non catégorisée-SPUB	(03-00-H9)	
		Institut de recherche du CUSM	1,268,968.00
	Organ. justice alternative-JD	(01-02-DZ)	
		Trajet jeunesse	1,025,359.00
		YMCA du grand Montréal	271,985.00
			=====
		Total de la catégorie :	1,297,344.00
	Orient./identité sexuelles-SG	(01-01-II)	
		Cent. comm. gais lesbiennes Mt	52,685.00
		G.R.I.S. - Montréal	44,458.00
			=====
		Total de la catégorie :	97,143.00
	Personnes démunies-SPUB	(01-01-HL)	
		Action Secours Vie d'Espoir	10,343.00
		Ass. entre tes mains	20,552.00
		Bouffe-Action Rosemont	28,036.00
		C.A.R.R.É.	36,066.00
		Cafétéria communaut. multi caf	22,280.00
		Carrefour d'entraide Lachine	20,552.00
		Carrrf. alim. part. St-Barnabé	37,100.00
		Cent. comm. La Patience	36,066.00
		Cent. entr. rall. fam.C.E.R.F.	45,375.00
		Cent. inf. comm. dép. (CICD)	12,420.00
		Centre ressources & action com	35,859.00
		Chez Émilie mais. entraide pop	19,936.00
		Chic resto pop	51,585.00
		Club pop. cons.Pte St-Charles	52,678.00
		Comité Social Centre-Sud Inc.	85,777.00
		Compagnons de Montréal	23,550.00

## (EXERCICE FINANCIER 2005-2006)

## Organismes régionaux

Région	Catégorie	Org. communautaire	Montant 2005-2006
06 Montréal			
	Personnes démunies-SPUB	(01-01-HL) Conseil comm. de N.D.G. Coup de pouce Centre Sud Cuis. coll. St-Roch Cuisine coll. Hochelaga-Maison Garde-manger pour tous Gr. entraide Mercier-Ouest Jeunesse au soleil Inc. La Corbeille-Bordeaux-Cartier Le Relais populaire Inc. Mais. quartier Villerey Maison d'entraide St-Paul Maison du partage d'Youville Moisson Montréal inc. Mon Resto St-Michel Regr. cuis. coll. Gr.Plateau Rencontres-cuisines Resto Plateau Resto vie Pierrefonds Réseau entr. de Verdun Serv. nutr. act. comm. (SNAC)	31,230.00 39,984.00 41,238.00 20,552.00 21,105.00 37,396.00 20,619.00 20,552.00 24,823.00 37,726.00 20,552.00 30,734.00 57,191.00 20,552.00 45,375.00 35,453.00 20,552.00 20,552.00 20,552.00 39,177.00
		Total de la catégorie :	1,144,090.00
	PSOC - Mission globale	(01-01-00) Serv. interp. visuelle tactile	74,316.00
	PSOC-O.C. reg. ent. service	(01-02-VI) Ass. gr.interv.déf.dr.s.m.QC Conseil protection des malades	10,665.00 62,750.00
		Total de la catégorie :	73,415.00
	Santé mentale-SM	(01-01-FG) Abri en ville Accès santé ment. cible trav. Act. santé Pointe St-Charles Alternative cnt. santé mentale Ami-Québec Alliance maladie m. Amis santé mentale (banl.O.) Antenne communication Ass. agoraphobes anonymes Verd Ass. canadienne pour la santé Ass. parents s.m. St-L-B-Cart. Ass. québ. d'aide anorexie Ass. québ. par. ami mal. ment. Association bénévole amitié Association I.R.I.S. Atelier artis. centre-ville Ateliers Quatre saisons C.A.D.R.E. CAMÉZ Carrefour pop. St-Michel Cent. apprent. parallèle Mtl Cent. autre maison Cent. crise transit Cent. entr. Pivot, C.E.L.P. Cent. jour St-James Cent. loc. init. comm. N-B Mtl Cent. soir Denise Massé Cent. soutien-jeunesse St-Laur Cent. écoute réf halte ami Centrami Centre Bienvenue Centre Croix Blanche de Mtl Centre d'écoute & intervention Centre d'écoute & référence Centre d'écoute Le Foyer Centre d'écoute le Havre inc. Clé des champs réseau entraide Comm. therap. Chrysalide Compeer Mtl/Entre-amis Ass.bén Cons. banl. O. besoins psychia Corp. mais. Lucien-L'Allier Déprimés anonymes Entr. vaincre dépress. E.V.D Entraide St-Michel Entreprise soc. Santé mentale Express. Lasalle Cent. comm.SM Fond. art therap.& brut du Qc Gr. entraide Lachine Impact L'Art-rivé cnt jour Riv. Prair Le Mûrier Inc. M. des amis Plateau Mont-Royal Ma chambre Inc. Mais. le Parcours Inc. Mais. M.G.R. Mais. multiethnique Myosotis	36,083.00 252,378.00 127,842.00 144,825.00 203,716.00 96,105.00 20,557.00 20,158.00 257,057.00 64,380.00 30,900.00 165,437.00 438,607.00 1,230,318.00 252,378.00 114,742.00 137,887.00 110,176.00 47,171.00 252,378.00 885,172.00 1,088,316.00 113,982.00 134,571.00 19,635.00 221,674.00 109,899.00 42,614.00 185,036.00 76,107.00 341,242.00 31,296.00 73,214.00 42,614.00 42,614.00 91,965.00 83,501.00 89,219.00 521,639.00 70,670.00 94,395.00 39,019.00 133,560.00 557,016.00 145,772.00 12,411.00 109,899.00 146,032.00 144,769.00 136,016.00 145,822.00 19,635.00 190,638.00 273,580.00 43,113.00

(EXERCICE FINANCIER 2005-2006)

Organismes régionaux

Région	Catégorie	Org. communautaire	Montant 2005-2006
06 Montréal	Santé mentale-SM	(01-01-FG) Mais. St. Dominique Mais. étapes Mais. Echelon Maison l'Éclaircie de Mtl. Maison St-Jacques P.R.I.S.E. II Parentrie nord Montréal Parents amis b-é ment. S-D Mtl Parr. civ.banl.Ouest Montréal Parr. civique l'est de l'Ile Persp. comm. santé mentale Pracom Prog. interv. rech. psycauses Proj. suivi communautaire Projet P.A.L. inc. Projets P.A.R.T. Relax-action Montréal Répit <Une heure pour Moi>inc. Répit-ressource Est de Mtl. Serv. interv. psycho-sociale Serv.aide fam.juive Inst.Baron Services communautaires Cypres Société québ. schizophrénie Suicide-Action Montréal Suivi communautaire le Fil Tel-Aide Tel-Écoute Tracom Équipe entreprise Étincelle amitié  Total de la catégorie :	136,100.00 1,466,277.00 333,617.00 301,592.00 660,861.00 557,970.00 121,637.00 126,456.00 168,755.00 129,989.00 162,393.00 284,131.00 658,140.00 315,278.00 344,555.00 252,378.00 323,644.00 100,062.00 90,783.00 809,115.00 55,342.00 206,095.00 100,973.00 698,589.00 402,368.00 42,615.00 63,299.00 1,150,100.00 49,294.00 113,969.00 ----- 20,686,129.00
	Santé mentale-SM	(01-02-FG) Action-autonomie Association I.R.I.S.  Total de la catégorie :	262,417.00 10,000.00 ----- 272,417.00
	Santé mentale-SM	(02-02-FG) Ami-Québec Alliance maladie m. Ass. d'entraide la chainon Association I.R.I.S. Carrf. alim. part. St-Barnabé Cent. autre maison Cent. crise transit Chambreclerc Chambrenfleur Chambreville Montréal Corp. mais. Lucien-L'Allier Habitations La Traversée Habitions D'Aragon-Jogues Impact Les Impatients Ma chambre Inc. Mais. St. Dominique Mais. Echelon Maison l'Éclaircie de Mtl. Mission Old Brewery Old BM Oeuvres mais. Père Proj. suivi communautaire Réseau habitation femmes Mtl Résidence de l'Académie Serv. interv. psycho-sociale Services communautaires Cypres Suicide-Action Montréal Toit pour Toi Tracom Une place pour rester  Total de la catégorie :	5,482.00 14,583.00 150,029.00 6,250.00 70,000.00 74,166.00 18,750.00 8,334.00 10,417.00 15,417.00 10,417.00 7,500.00 7,917.00 50,000.00 40,800.00 63,333.00 46,500.00 110,394.00 342,000.00 25,000.00 93,107.00 12,500.00 16,667.00 70,000.00 46,607.00 51,000.00 8,334.00 70,000.00 8,334.00  1,453,838.00
Santé physique-SPH	Santé physique-SPH	(01-01-GK) Amicale diabétiques H.N-Dame Assoc. fibromyalgie rég. Mtl. Epilepsie Montréal Sens. cancer sein Mtl (BCAM) Soc. canad. sclérose sect MTL Société de l'anémie falciforme  Total de la catégorie :	19,635.00 27,000.00 31,045.00 4,873.00 49,766.00 19,761.00 ----- 152,080.00
		(01-02-GK) Assoc. entraide Ville-Marie  Santé physique-SPH (02-02-GK) Ass.rét.accidentés vasc.céréb. Assoc. entraide Ville-Marie	25,000.00  1,808.00 165,508.00



## (EXERCICE FINANCIER 2005-2006)

## Organismes régionaux

Région	Catégorie	Org. communautaire	Montant 2005-2006
06 Montréal			
	Santé physique-SPH	(02-02-GK) Société Parkinson du Québec	75,000.00
		Total de la catégorie :	242,316.00
	Santé publique-SPUB	(02-03-H5) A deux mains Action solidarité Action Séro Zéro Alerte Centre-Sud Alliance commun. culturelles Alliance théâtrale haïtienne Bouffe-Action Rosemont C. femmes plateau Mont-Royal C.A.C.T.U.S. Montréal C.L.I.C. Cactus Montréal Cafétéria communaut. multi caf Carr. org.comm. de LaSalle inc Carrefour d'entraide Lachine Carrf. alim. part. St-Barnabé CDC de la Pointe rég. Montréal Cent. act. bén. St-Laurent Centre d'amitié autochtone Mtl Centre de promotion communaut. Centre Jean-Claude-Malépart Centre prév. agressions Mtl Cnt. ressource. interv. CRISS Coalition de Ptie Bourgogne Comité logement Ptie Patrie Concert. jeun. Hochelaga-Mais. Concertation Ville-Émard Cons. comm. de C.D.N. Cons.dével.loc.comm.Hoche-Mais Conseil comm. de N.D.G. Corp. dévelop. comm. Rosemont Corpo.dév.comm.de R.D.Prairies Dispensaire diététique de Mtl Dopamine Diners-renc. St-Louis-de-Gonz. FADOQ-Région +le de Montréal Femmes africaines Horizon 2015 Fouchettes de l'espoir Gr. entraide Mercier-Ouest Gr.act.prévent.du VHI éradic. GR.ENTR.PERS.SEROP.ITINÉRANTES Institut de recherche du CUSM La Corbeille-Bordeaux-Cartier Mais. fam. St-Léonard Mais. quartier Villeray Maison d'Aurore Maison d'entraide St-Paul Mercier-Ouest quartier santé Mon Resto St-Michel Parc Extension - Quartier Parr. civ.banl.Ouest Montréal Plein milieu Pro-Vert Programme Santé Acti-Menu Proj. ado comm. travail de rue Projet comm. Pierrefonds R.O.C.H.A. (Reg.org.com.Anjou) Refuge Juan Moreno Relais-femmes de Montréal Rencontres-cuisines Rue action prévention jeunesse Rés. québ. action santé femmes Réseau entr. de Verdun Serv. nutr. act. comm. (SNAC) Solidarité Ahuntsic Solidarité Mercier-Est Solidarité St-Henri Solidarité Villeray Spectre de rue Stella, l'amie de maimie SÉSAME Table conc. violence conj. Mtl Table concertation aîné-e-s Table concertation St-Laurent Transport 2000 Québec Travail de rue/action commun. Unité interv. mobile Anonyme Vivre St-Michel santé Vélo-Québec Y.W.C.A.	46,650.00 11,116.00 260,669.00 13,339.00 110,330.00 10,711.00 72,055.00 35,000.00 350,864.00 11,116.00 131,477.00 43,500.00 10,100.00 11,200.00 24,400.00 24,718.00 50,850.00 66,513.00 20,900.00 28,000.00 10,000.00 129,236.00 48,239.00 14,451.00 184,585.00 20,009.00 11,116.00 11,116.00 26,904.00 11,116.00 15,007.00 55,000.00 211,851.00 77,379.00 40,000.00 15,000.00 56,350.00 8,500.00 82,883.00 17,067.00 71,294.00 28,600.00 22,600.00 5,300.00 31,200.00 41,600.00 13,339.00 58,700.00 50,951.00 5,800.00 220,248.00 28,000.00 25,000.00 110,340.00 15,800.00 12,100.00 22,060.00 82,254.00 17,450.00 19,350.00 98,891.00 46,000.00 12,900.00 13,339.00 16,674.00 17,786.00 11,116.00 299,997.00 62,526.00 57,800.00 33,348.00 50,000.00 10,000.00 5,000.00 115,518.00 109,767.00 81,727.00 10,000.00 55,000.00
		Total de la catégorie :	4,368,692.00

(EXERCICE FINANCIER 2005-2006)

Organismes régionaux

Région	Catégorie	Org. communautaire	Montant 2005-2006
06 Montréal	T.E.D.-DITED	(01-01-AF)	
		Autisme et troubles	184,426.00
	T.E.D.-DITED	(01-02-AF)	
		Autisme et troubles	226,469.00
	VIH - SIDA-SPUB	(01-01-HO)	
		Action Séro Zéro	146,930.00
		C.A.C.T.U.S. Montréal	146,930.00
		Cent. action Sida Montréal	70,174.00
		Cent. serv. SIDA secours QC	476,467.00
		Cnt. ressource. interv. CRISS	61,080.00
		Corp. Félix Hubert d'Hérelle	574,465.00
		Fond. aide directe - Sida Mtl	59,210.00
		Gr.act.prévent.du VIH éradic.	74,500.00
		GR.ENTR.PERS.SEROP.ITINÉRANTES	81,140.00
		Héberg. Envol	241,228.00
		Mais. Amaryllis	221,644.00
		Mais. plein coeur	149,862.00
		Maison du Parc Inc.	271,017.00
		SIDA bénévoles - Montréal	86,622.00
		Sidalys	241,695.00
		Stella, l'amie de maimie	91,342.00
			=====
		Total de la catégorie :	2,994,306.00
	VIH - SIDA-SPUB	(02-03-HO)	
		Bur. de consultation Jeunesse	35,620.00
			=====
		Total de la région :	80,310,707.00
07 Outaouais	Agressions caractère sexuel-SG	(01-01-IW)	
		Cent.interv. abus sex. pr fami	156,288.00
	Alcoolisme et toxicomanie-DÉP	(01-01-CA)	
		Adojeune	114,745.00
		Ass. toxic.alcool.femmes Outa.	45,676.00
		C. d'inter. & prév. toxic. Out	216,105.00
		Enrich	34,064.00
		Jeun. sans frontières V-Gatin.	20,438.00
		Mani-jeunes	32,748.00
		Mashado	16,049.00
		Prévention C.E.S.A.R.	40,106.00
		S.O.S. Contact Al-To	50,132.00
			=====
		Total de la catégorie :	570,063.00
	Alcoolisme et toxicomanie-DÉP	(01-02-CA)	
		Patro Fort-Coulange/Mansfield	41,077.00
	Assistance - accompagnement-SG	(01-01-IN)	
		Cent. assis. plaintes Outaouai	157,817.00
	Autres ressources femmes-SG	(01-01-IU)	
		Antre-Hulloises	17,681.00
		Ass. femmes immigr. Outaouais	5,282.00
		Autre chez soi inc.	13,778.00
		Centre Actu-Elle	15,106.00
		Centre Mechtilde	31,736.00
		Centre Serge Bélair	24,444.00
		Entourelle	43,353.00
		Groupe entre femmes L'Outaouai	29,417.00
		Halte-femme Haute-Gatineau	106,338.00
		La Destinée	26,546.00
		Maison héb. pr Elles 2 Vallées	40,219.00
		Maison unies vers femmes	18,347.00
			=====
		Total de la catégorie :	372,247.00
	Autres ressources hommes-SG	(01-01-IX)	
		Donnes-toi une chance	119,249.00
		L'Impact - Rivière Gatineau	148,897.00
			=====
		Total de la catégorie :	268,146.00
	Autres ressources jeunesse-JD	(01-01-D2)	
		Adojeune	4,642.00
		ass.enf.troub. appr. Outaouais	21,836.00
		Cent. act. bén. Hull	6,685.00
		Espace Outaouais	152,048.00
		Gr. frères & gr. soeurs Outaou	20,617.00
		Jardin éducatif Pontiac	57,424.00
		M-Ado jeunes	11,140.00
		Mashado	22,280.00
		Saga jeunesse	4,641.00
			=====
		Total de la catégorie :	301,313.00
	Autres ressources jeunesse-JD	(02-02-D2)	
		Mais. famille de Quyon	1,500.00

## (EXERCICE FINANCIER 2005-2006)

## Organismes régionaux

Région	Catégorie	Org. communautaire	Montant 2005-2006
07 Outaouais			
	Autres ressources jeunesse-JD (02-02-D2)		
	CALACS-SG (01-01-IV)		
	CALAS		281,046.00
	Centre d'action bénévole-PALV (01-01-EH)		
	Cent. act. bén. Hull		6,140.00
	Centre d'act. bénév. Gatineau		27,852.00
	Centre d'action bénévole accès		24,510.00
	Total de la catégorie :		58,502.00
	Centres de femmes-SG (01-01-IT)		
	Antre-Hulloses		118,169.00
	Centre Actu-Elle		113,981.00
	La Destinée		97,774.00
	Total de la catégorie :		329,924.00
	Comm. Culturelles/autocht.-SG (01-01-IM)		
	Ass. femmes immigr. Outaouais		73,501.00
	Enrich		30,000.00
	Total de la catégorie :		103,501.00
	Concert./consult. générale-SG (01-01-IQ)		
	Cent. assis. plaintes Outaouai		6,594.00
	TROCAO		88,873.00
	Total de la catégorie :		95,467.00
	Concert./consult. générale-SG (01-02-IQ)		
	TROCAO		10,000.00
	Contr./all./peri./fam-SPUB (01-01-HB)		
	Naissance-renaiss. Outaouais		102,640.00
	Contr./all./peri./fam-SPUB (02-02-HB)		
	Antre-Hulloses		1,500.00
	Ass. fam. monopar. Outaouais		1,500.00
	Ass. femmes immigr. Outaouais		1,500.00
	Cent. petite enfance		1,500.00
	Com. solidarité Gatineau-Ouest		3,000.00
	Contacts femmes-enfants		1,500.00
	Espace Outaouais		1,500.00
	Mais. fam. Vallée Lièvre		6,200.00
	Mais. Fam. Vallée-Gatineau		1,500.00
	Mais. famille de Quyon		1,500.00
	Maison famille Pontiac		1,500.00
	Patro Fort-Coulonge/Mansfield		1,500.00
	Total de la catégorie :		24,200.00
	Déficience intellect.-DITED (01-01-AD)		
	Arche Agapè		400,850.00
	Ass. int.comm. Vallée Lanterne		75,879.00
	Ass. intégr. comm. Outaouais		490,954.00
	Ass. personnes exceptionnels		39,474.00
	At. form. socioprof. Pet. Nation		58,880.00
	Atelier couleur Hull		147,119.00
	Camp Gatineau		57,691.00
	Centre Jean Bosco de Maniwaki		74,148.00
	Centre Serge Bélair		23,446.00
	Gren. d'appr. Jacques L. Char.		11,021.00
	Total de la catégorie :		1,379,462.00
	Déficience physique-DP (01-01-BC)		
	Ami(e)s de St-François de Sale		3,343.00
	Amic. hand.phys.Outaouais métr		58,943.00
	Ass. des neurotraumatisés		34,019.00
	Ass. pers. hand. Pte Nation		38,321.00
	Assoc.de l'ouie de l'Outaouais		36,626.00
	Centre d'act. bénév. Gatineau		7,055.00
	Centre Serge Bélair		24,444.00
	Regroup. Post-Polio Outaouais		6,000.00
	Soc. can. sclér.plaques-Ouata		18,256.00
	SRIVO		73,229.00
	Total de la catégorie :		300,236.00
	Déficiences multiples-DITED (01-01-AE)		
	At. form. socioprof. Pet. Nation		61,388.00
	Héberg/communautaire jeunes-JD (01-01-D0)		
	Avenue des jeunes		275,455.00
	Héberg/femmes violentées-SG (01-01-IS)		
	Autre chez soi inc.		421,307.00
	Centre Mechilde		456,616.00
	Centre Serge Bélair		(24,444.00)
	Entourelle		391,420.00
	Halte-femme Haute-Gatineau		246,621.00
	Maison héb. pr Elles 2 Vallées		394,744.00

(EXERCICE FINANCIER 2005-2006)

## Organismes régionaux

Région	Catégorie	Org. communautaire	Montant 2005-2006
07 Outaouais			
	Héberg/femmes violentées-SG	(01-01-IS) Maison Libère-Elles Maison unies vers femmes	461,465.00 446,963.00 =====
		Total de la catégorie :	2,794,692.00
	Hébergement mixte-DÉP	(01-01-CP) Kogaluk Le Gîte ami Ress. aide dép. alc.tox.Luskv.	31,099.00 362,846.00 41,211.00 =====
		Total de la catégorie :	435,156.00
	Maintien à domicile-DP	(01-01-BR) Habit. partagées l'Outaouais Logement intégré Hull Soc. can. sclér.plaques-Ouata	23,272.00 406,402.00 5,791.00 =====
		Total de la catégorie :	435,465.00
	Maintien à domicile-PALV	(01-01-ER) Albatros Maniwaki (H-G.) Ami(e)s de St-François de Sale Arc-En-Ciel Ass. des Bénév. Vallée Lièvre Cantine aînés (es) Buckingham Cent. act. bén. Hull Centre d'act. bénév. Gatineau Centre d'action bénévole accès Centre des Aînés Gatineau Club âge d'or Fort-Coulonge Club âge d'or Mgr Martel Ile.. Com transport bén Otter Lake Com. bén. Rapide-des-Joachims Com. bén. rég. Pontiac Ouest Comité régional troisième âge Mont d'Or Regr.clubs d'âge d'or Gatineau Services de Répit du Pontiac Soc. alzheimer Outaouais Transp. âge d'or Campbell's B. Équipe bén. Haute-Gatineau	2,196.00 25,177.00 11,140.00 117,991.00 5,714.00 34,038.00 57,413.00 60,476.00 38,993.00 15,851.00 4,123.00 11,511.00 6,684.00 12,228.00 97,166.00 48,942.00 120,230.00 17,438.00 331,389.00 5,500.00 66,313.00 =====
		Total de la catégorie :	1,090,513.00
	Maisons de jeunes-JD	(01-01-D1) Adojeune Avenue des jeunes Centre des jeunes de Wakefield Jeun. sans frontières V-Gatin. La Baraque M-Ado jeunes Mais. jeunes Montpellier Maison de jeunes Val-Jeunesse Maison Jeunes Pontiac Mani-jeunes Mashado Pointe aux Jeunes Prévention C.E.S.A.R. Saga jeunesse Salon jeunes Thurso	169,839.00 260,391.00 50,507.00 54,730.00 56,905.00 120,851.00 46,603.00 56,905.00 164,405.00 79,750.00 70,091.00 114,242.00 149,805.00 87,449.00 46,263.00 =====
		Total de la catégorie :	1,528,736.00
	Maisons de jeunes-JD	(02-02-D1) Mais. famille de Quyon	(1,500.00)
	Organ. justice alternative-JD	(01-01-DZ) Centre Mechtilde L'Alternative Outaouais	13,000.00 318,589.00 =====
		Total de la catégorie :	331,589.00
	Personnes démunies-SPUB	(01-01-HL) Banque aliment. Petite Nation Centre alimentaire Aylmer Comité rés Daniel-Johnson Hull Compt. St-Pierre Fort-Coulonge Groupe communautaire Deschênes Les Oeuvres Isidore Ostiguy Maison de l'Amitié de Hull Mon Chez Nous Inc. Soupe Populaire de Hull, inc Soupière l'amitié de Gatineau	29,605.00 20,732.00 10,366.00 9,311.00 36,387.00 20,000.00 23,125.00 40,000.00 109,711.00 49,596.00 =====
		Total de la catégorie :	348,833.00
	Personnes âgées-PALV	(01-01-EJ) Académie retraités Outaouais	18,752.00

## (EXERCICE FINANCIER 2005-2006)

## Organismes régionaux

Région	Catégorie	Org. communautaire	Montant 2005-2006
07 Outaouais			
	Personnes âgées-PALV	(01-01-EJ) Cent. entraide aînés Buckingha Centre d'act. bénévo. Gatineau Centre d'action bénévole accès Centre d'entraide aux aînés Centre des Aînés Gatineau Comité régional troisième âge Habit. partagées l'Outaouais Soc. alzheimer Outaouais	12,439.00 13,367.00 9,092.00 117,945.00 52,359.00 26,736.00 45,400.00 87,657.00 =====
		Total de la catégorie :	383,747.00
	PSOC - Mission globale	(01-01-00) Action-Quartiers Ass. femmes immigr. Outaouais Ass. int.comm. Vallée Lanterne Ass. intégr. comm. Outaouais C. d'inter. & prév. toxic. Out CEGEP DE L'OUTAOUAIS Cent. animat. fam. Outaouais Centre alimentaire Aylmer Centre des Aînés Gatineau Comité régional troisième âge Comité rés Daniel-Johnson Hull Contacts femmes-enfants CPE de l'Érablière CPE Feux Follets Donnes-toi une chance Droits-Accès de l'Outaouais Entraide familiale Outaouais Garderie Imagine Inc. Habit. partagées l'Outaouais L'Alternative Outaouais L'Impact - Rivière Gatineau La Baraque M-Ado jeunes Mais. de famille Petite-Nation Maison de jeunes Val-Jeunesse Serv. animat. jeunesse Out. Soupe Populaire de Hull, inc Transporaction Pontiac Unité rég. loisirs Outaouais Ville de Maniwaki	19,000.00 25,000.00 14,000.00 1,063.00 29,000.00 4,275.00 12,000.00 24,000.00 5,359.00 30,000.00 20,000.00 18,000.00 864.00 3,240.00 19,500.00 537.00 8,000.00 3,888.00 538.00 20,000.00 43,500.00 23,500.00 20,000.00 15,000.00 8,000.00 18,000.00 52,000.00 10,000.00 30,000.00 24,500.00 =====
		Total de la catégorie :	502,764.00
	Santé mentale-SM	(01-01-FG) aidants unis recréer ensemble Boulev'Art de la Vallée C.A.P. Santé Outaouais Cent. inter-section H.A.G. Cent. interval Pontiac Centre d'aide 24/7 Centre des Aînés Gatineau Droits-Accès de l'Outaouais Entraide-deuil Habitations Nouveau Départ L'Envol S.R.T. Mais. amitié Haute-Gatineau Maison Le Ricochet Maison réalité inc. Mashado O.D.A.S.I.S. Regr. org. comm Outa.(ROCSMO) Suicide Détour Tél-aide Outaouais	10,366.00 324,647.00 166,194.00 445,795.00 219,131.00 1,123,876.00 69,069.00 63,169.00 38,210.00 223,512.00 27,870.00 267,084.00 464,408.00 589,545.00 32,969.00 234,152.00 19,909.00 67,050.00 107,681.00 =====
		Total de la catégorie :	4,494,637.00
	Santé mentale-SM	(01-02-FG) Droits-Accès de l'Outaouais	54,976.00
	Santé physique-SPH	(01-01-GK) Ass. des neurotraumatisés Ass. pers. douleur chronique Cent. act. bén. Hull Centre d'act. bénévo. Gatineau CIASO Epilepsie Outaouais Mais. Mathieu Froment-Savoie	600.00 46,981.00 12,200.00 31,196.00 580,779.00 19,287.00 316,205.00 =====
		Total de la catégorie :	1,007,248.00
	T.R.D.-DITED	(01-01-AP) Ass. intégr. comm. Outaouais L'Apogée Res.comm.en santé mentale Trait d'union Outaouais	(60,000.00) 252,265.00 148,608.00 501,887.00

## (EXERCICE FINANCIER 2005-2006)

## Organismes régionaux

Région	Catégorie	Org. communautaire	Montant 2005-2006
07 Outaouais			
	T.E.D.-DITED	(01-01-AF)	
		Total de la catégorie :	842,760.00
	VIH - SIDA-SPUB	(01-01-HO)	
		Bur. rég. act. SIDA Outaouais	418,193.00
		Total de la région :	19,558,081.00
08 Abitibi-Témiscamingue			
	Alcoolisme et toxicomanie-DÉP	(01-01-CA)	
		Accueil Harvey Bibeau inc.	149,878.00
		Mais. compagnon La Sarre	104,149.00
		Mais. soleil levant R-Noranda	129,741.00
		Manoir du chemin pour sobriété	20,498.00
		Piaule de Val d'Or	87,434.00
		Unité Domrémy de Val d'Or	28,213.00
		Unité Domrémy La Sarre inc.	5,404.00
		Total de la catégorie :	525,317.00
	Alcoolisme et toxicomanie-DÉP	(02-02-CA)	
		Mais. compagnon La Sarre	5,500.00
		Piaule de Val d'Or	7,500.00
		Unité Domrémy de Val d'Or	44,706.00
		Total de la catégorie :	57,706.00
	Assistance - accompagnement-SG	(02-02-IN)	
		CAAP A-T	170,856.00
	Autres prog. OC ententes spéc.	(02-02-00)	
		CPE Témiscaming	2,252.00
		Garderie Jardin Pierrot Inc.	1,224.00
		Piaule de Val d'Or	7,500.00
		Total de la catégorie :	10,976.00
	Autres ressources hommes-SG	(01-01-IX)	
		Groupe image Abitibi-Témisc.	89,478.00
		Serv.aide trait.en appren.soci.	76,061.00
		Total de la catégorie :	165,539.00
	Autres ressources jeunesse-JD	(01-01-D2)	
		Arrimage jeunesse	1,708.00
		Ass. gr. frères/grandes soeurs	8,654.00
		Ass. grands frères Val d'Or	8,558.00
		Espace Val d'Or	116,970.00
		Gr. fr. gr. soeurs Abitibi-O.	13,726.00
		Proj. jeunesse St-Michel	25,492.00
		Total de la catégorie :	175,108.00
	Autres ressources jeunesse-JD	(02-02-D2)	
		Arrimage jeunesse	89,733.00
		Centre ress.jeunesse AT	5,000.00
		Conseil terr. jeunesse A-E	10,000.00
		Groupe IO	47,263.00
		Interlocal jeunes R-N	6,000.00
		Notre-Dame du Nord en santé	86,231.00
		Total de la catégorie :	244,227.00
	CALACS-SG	(01-01-IV)	
		Assaut sexuel sec. pour vict.	222,881.00
		CALACS-ABITIBI	20,363.00
		CAPACS A-O	20,363.00
		Point d'Appui	223,483.00
		Total de la catégorie :	487,090.00
	Centre d'action bénévole-PALV	(01-01-EH)	
		Cent. bénév. La Sarre	41,556.00
		Cent. bénév. Lac Témiscamingue	40,367.00
		Cent. bénév. Vallée de l'Or	82,795.00
		Centre bénévolat Rouyn-Noranda	102,998.00
		Total de la catégorie :	267,716.00
	Centre d'action bénévole-PALV	(02-02-EH)	
		Cent. bénév. Vallée de l'Or	21,700.00
	Centres de femmes-SG	(01-01-IT)	
		Centre de femmes l'Brigé	118,676.00
		Coll. féministe Rouyn-Noranda	132,414.00
		Com.condition féminine Témisc.	127,923.00
		Total de la catégorie :	379,013.00

(EXERCICE FINANCIER 2005-2006)

## Organismes régionaux

Région	Catégorie	Org. communautaire	Montant 2005-2006
08 Abitibi-Témiscamingue			
	Comm. Culturelles/autocht.-ND	(02-02-ZM)	
		Cent. amitié autocht. Val d'Or	1,500.00
		Cnt. entraide amité autochtone	1,500.00
		Total de la catégorie :	3,000.00
	Concert./consult. générale-SG	(01-01-IQ)	
		CROC-AT	54,374.00
	Contr./all./peri./fam-SPUB	(02-02-HB)	
		Ligue La Lèche	11,000.00
		Mais. fam. Amos	19,437.00
		Mais. fam. Malartic	6,290.00
		Mais. fam. Rouyn-Noranda	35,774.00
		Mais. fam. Senneterre	5,228.00
		Maison famille de Val-d'Or	22,714.00
		Maison famille La Sarre	20,346.00
		Pour tous les bouts de chou	8,097.00
		Total de la catégorie :	128,886.00
	Déficiência intellect.-DITED	(01-01-AD)	
		Arche d'Amos	201,665.00
		Ass. intégr. soc. Rouyn-Noranda	44,071.00
		Ass. par. enf. hand. Témiscaming	15,162.00
		Cent. ress. vie autonome A-Tém	24,482.00
		Centre La Mésange	10,853.00
		Club amitié hand. secteur LS	27,765.00
		Club des handicapés Val d'Or	18,037.00
		Corp. maison répit Chrysalide	57,989.00
		Intrépides Rouyn-Noranda	24,000.00
		Total de la catégorie :	424,024.00
	Déficiência intellect.-DITED	(02-02-AD)	
		Aile brisée	6,806.00
		Arche d'Amos	25,039.00
		Ass. intégr. soc. Rouyn-Noranda	19,240.00
		Ass. par. enf. hand. Témiscaming	17,370.00
		Cent. ress. vie autonome A-Tém	3,033.00
		Centre La Mésange	6,141.00
		Club amitié hand. secteur LS	11,875.00
		Club des handicapés Val d'Or	16,857.00
		Corp. maison répit Chrysalide	11,872.00
		Intrépides Rouyn-Noranda	3,244.00
		Réseau rég. récup. Abit. Témisc	2,760.00
		Total de la catégorie :	124,237.00
	Déficiência physique-DP	(01-01-BC)	
		Actia	23,965.00
		Ass. parents d'enfants handic.	4,871.00
		Ass. Qc enf. dysph. (audimueets)	5,404.00
		Ass. sourds malent. A-T (ASEMAT)	10,097.00
		Ass. voir sans voir	9,874.00
		Centre d'Intégration l'envol	22,432.00
		Club A.C.V. Rouyn-Noranda	9,553.00
		Le Pilier	20,327.00
		Regr. ass. pers. serv. hand Amos	26,256.00
		Res. pers. hand. A-T Nord Qc	10,822.00
		Total de la catégorie :	143,601.00
	Déficiência physique-DP	(02-02-BC)	
		Parrainage civique A-T	12,000.00
		Res. pers. hand. A-T Nord Qc	502,700.00
		Total de la catégorie :	514,700.00
	Héberg/femmes violentées-SG	(01-01-IS)	
		Alternative pour elles	548,109.00
		Mais. héberg. "Le Nid" Val d'Or	466,579.00
		Mais. Mikana	434,130.00
		Maison. d'hébergement Équinoxe	383,723.00
		Total de la catégorie :	1,832,541.00
	Maintien à domicile-PALV	(01-01-ER)	
		Bénév. Lamorandière	6,458.00
		Bénév. Rochebeaucourt	5,372.00
		Bénévoles de Belcourt	4,082.00
		Bénévoles de Champneuf	5,136.00
		C. bén. Uni-Joie	6,258.00
		Club de l'âge d'Or Vassan	3,500.00
		Club âge d'Or Ville-Marie	635.00
		Com. bén. "Les Glaneurs"	3,110.00
		Com. bén. "Santé et Joie"	6,394.00
		Com. bén. Papillons dorés SteG	4,381.00
		Comité bénévole Tournesol	3,731.00

## (EXERCICE FINANCIER 2005-2006)

## Organismes régionaux

Région	Catégorie	Org. communautaire	Montant 2005-2006
08 Abitibi-Témiscamingue			
	Maintien à domicile-PALV	(01-01-ER) Comité bénévoles de Landrienne Corp. Alliance générations Corp. soutien-accueil Amos Coup pouce comm. Malartic Dom. Hirondelle Entr. quartier point d'eau Gr. act. bén.maint.dom. Abit.O Gr. serv. entr."Est"Témisc. Indépendance 65+ Popote roul. Amos Popote roul. Val d'Or Reg. pers. aidantes naturelles Table conc.pers.agées Temiscam	3,150.00 6,004.00 5,322.00 10,819.00 7,357.00 29,511.00 39,472.00 2,339.00 10,181.00 7,536.00 13,921.00 1,370.00 46,257.00 =====
		Total de la catégorie :	232,296.00
	Maintien à domicile-PALV	(02-02-ER) Coup pouce comm. Malartic Dom. Hirondelle Indépendance 65+ Maisonnée (La)	3,000.00 7,176.00 2,673.00 4,324.00 =====
		Total de la catégorie :	17,173.00
	Maisons de jeunes-JD	(01-01-D1) Campus-jeunesse Jeunesse action Val d'Or Liaison 12 18 inc. Mais. jeunes F.R.A.D. Amos Mais. jeunes Témiscamingue Maison des jeunes La Sarre Maison jeunes Barraute Refuge jeunesse Malartic Soupape mais. jeunes	28,149.00 55,770.00 68,200.00 50,000.00 72,023.00 69,419.00 28,150.00 63,327.00 75,143.00 =====
		Total de la catégorie :	510,181.00
	Maisons de jeunes-JD	(02-02-D1) Jeunesse action Val d'Or Mais. jeunes Témiscamingue Maison jeunes Landrienne Parcours-rue	21,629.00 11,147.00 2,500.00 86,982.00 =====
		Total de la catégorie :	122,258.00
	Organ. justice alternative-JD	(01-01-D2) Liaison Justice	484,043.00
	Personnes démunies-SPUB	(01-01-HL) Cent. Bernard-Hamel Corp. dév. commun. Universeau Fraternité St-Michel Maison St-André Abitibi-O. O.R.D.E.T. Reg. d'entr. soc. Témiscaming.	0 35,314.00 17,530.00 16,010.00 24,948.00 76,687.00 36,336.00 =====
		Total de la catégorie :	206,825.00
	Personnes démunies-SPUB	(02-02-HL) Cent. Bernard-Hamel Maison St-André Abitibi-O. Mouv. de la relève Amos-région Reg. d'entr. soc. Témiscaming.	11,435.00 11,436.00 47,662.00 25,256.00 =====
		Total de la catégorie :	95,789.00
	Personnes âgées-PALV	(02-02-EJ) Table des aînés Senneterre	1,640.00
	Santé mentale-SM	(01-01-FG) Appart. communautaires Le Pont Cent. prév. suic. Malartic Cent. prév. suicide Rouyn-Nor. Cent.rég.prév.suicide A-Témisc Com. local prév. suic. LaSarre Com. prév. suic. Senneterre Com. prév. suic. Témiscamingue Com. prév. suic. Val-d'Or Com. prév. suicide Amos Entretoise Témiscamingue Giboulée Amos Gr. soleil Malartic Groupe en toute amitié Sennet. Le Pont de Rouyn-Noranda Inc. Maison Les 4 Saisons Témisc. Portail Relais Abitibi-Ouest Rescousse Résidence des Saules R-N	5,240.00 19,068.00 69,391.00 227,392.00 38,614.00 16,429.00 29,965.00 50,269.00 49,527.00 104,125.00 98,992.00 125,864.00 5,322.00 177,598.00 102,079.00 63,805.00 63,622.00 63,692.00 20,948.00





(EXERCICE FINANCIER 2005-2006)

## Organismes régionaux

Région	Catégorie	Org. communautaire	Montant 2005-2006
08 Abitibi-Témiscamingue	Santé mentale-SM	(01-01-FG)	
		Résidence héberg. Chaumière	130,315.00
		Trait union La Sarre	203,874.00
		Valpabem	63,798.00
		Éq. petite rencontre	137,100.00
	Total de la catégorie :		1,867,029.00
	Santé mentale-SM	(02-02-FG)	
		Cent. prév. suicide Rouyn-Nor.	4,400.00
		Com. local prév. suic. LaSarre	2,000.00
		Com. prév. suic. Senneterre	345.00
		Com. prév. suic. Val-d'Or	3,850.00
		Com. prév. suicide Amos	5,000.00
		Giboulée Amos	24,277.00
		Gr. soleil Malartic	80,954.00
		Le Pont de Rouyn-Noranda Inc.	17,955.00
		Maison Les 4 Saisons Témisc.	7,000.00
		Portail	9,528.00
		R.A.I.D.D. - A.T.	65,786.00
		Rescousse	17,157.00
		TCROCASMAT	24,131.00
		Trait union La Sarre	49,875.00
		Valpabem	9,755.00
		Éq. petite rencontre	24,289.00
	Total de la catégorie :		346,302.00
	Santé physique-SPH	(01-01-GK)	
		Albatros 08	17,308.00
		Ass. diabétiques Témiscamingue	4,730.00
		Ass. diabète R-N	4,073.00
		Ass. fibromyalgie Abitibi-Tém.	16,064.00
		Les amis de l'Envol	4,205.00
		Soc. Alzheimer Rouyn-Noranda	19,994.00
		Soc. Alzheimer Vallée de l'Or	26,187.00
		Soc. sclérose plaq. Abit.Témis	22,685.00
	Total de la catégorie :		115,246.00
	Santé physique-SPH	(02-02-GK)	
		Ass. fibromyalgie Abitibi-Tém.	4,000.00
	T.E.D.-DITED	(01-01-AF)	
		Soc. autisme Abitibi-Témiscam.	37,530.00
	T.E.D.-DITED	(02-02-AF)	
		Soc. autisme Abitibi-Témiscam.	92,852.00
	VIH - SIDA-SPUB	(01-01-HO)	
		Cent. Rosés Abitibi-Témis.	50,906.00
	Total de la région :		9,914,681.00
09 Côte-Nord	Alcoolisme et toxicomanie-DÉP	(01-01-CA)	
		Centre d'inter. Le Rond-Point	96,499.00
		Club l'étape Manicouagan	2,948.00
		Point de rencontre	101,237.00
		Unité domrémy Baie Comeau	7,383.00
	Total de la catégorie :		208,067.00
	Assistance - accompagnement-SG	(01-01-IN)	
		CAAP-CN	196,577.00
		Autres ressources hommes-SG (01-01-IX)	
		Hommes Sept-îles	7,780.00
		Papipius inc.	7,780.00
	Total de la catégorie :		15,560.00
	Autres ressources jeunesse-JD	(01-01-D2)	
		Espace Côte-Nord	104,622.00
	CALACS-SG	(01-01-IV)	
		C.A.L.A.C.S. rég. Côte-Nord	219,477.00
	Centre d'action bénévole-SG	(01-01-IH)	
		C. d'action bénév. le Nordest	57,636.00
		Centre bénévolat Manicouagan	45,497.00
		Centre d'act. bénév. Sept-Îles	39,905.00
		Centre de bénév. Port-Cartier	24,518.00
	Total de la catégorie :		167,556.00
	Centres de femmes-SG	(01-01-IT)	
		Allian. des femmes Sacré-Coeur	128,573.00
		Cent. volet des femmes	132,883.00
		Centre de femmes "l'Étincelle"	128,830.00
		Centre des femmes Forestville	128,515.00
		Centre femmes aux quatre vents	128,460.00

## (EXERCICE FINANCIER 2005-2006)

## Organismes régionaux

Région	Catégorie	Org. communautaire	Montant 2005-2006
09 Côte-Nord			
	Centres de femmes-SG	(01-01-IT)	
		Total de la catégorie :	647,261.00
	Concert./consult. générale-SG	(01-01-IQ)	
	Déficience physique-DP	T. conc. rég.org.comm.bén.C-N (01-01-BC)	54,540.00
		A.Q.E.A.	5,861.00
		Ass. fibromyalgie Duplessis	10,493.00
		Ass. pers. diff. vis. Manicoua	22,179.00
		Ass. épilepsie Côte-Nord	16,145.00
		Ass.fibro.fatigue chronique	10,130.00
		Soc.sclérose plaques Côte-Nord	4,081.00
		Total de la catégorie :	68,889.00
	Déficiences multiples-DITED	(01-01-AE)	
		Centre d'activités HCN inc.	53,760.00
		Girouettes Chutes-aux-Outardes	26,726.00
		Groupe entre-amis Baie-Comeau	53,768.00
		L'Espoir de Shalna	53,767.00
		Mod. épanouiss vie Havre St-P.	14,025.00
		Mod. épanouissement à la vie	28,834.00
		Module épan. Sacré-Coeur	15,144.00
		Module épanouis. Port-Cartier	9,512.00
		Pivot des îles	53,769.00
		Répit Daniel Potvin	135,974.00
		Répit Richelieu	135,974.00
		Total de la catégorie :	581,253.00
	Déficiences multiples-DP	(01-01-BE)	
	Héberg/femmes violentées-SG	Assoc. hand. adultes Cote-Nord (01-01-IS)	16,688.00
		La maison, le coin des femmes	460,440.00
		Mais. aide et héberg. Fermont	358,965.00
		Mais. Anita-Lebel	62,448.00
		Maison des femmes Baie-Comeau	448,138.00
		Maison l'amie d'elle	464,563.00
		Total de la catégorie :	1,794,554.00
	Maintien à domicile-PALV	(01-01-ER)	
		Amis rayon d'or (Les)	26,749.00
		Ass. locat. résid. Père Méthot	1,020.00
		C. d'action bénévo. le Nordest	101,784.00
		C.comm.pour aînés Ragueneau	7,110.00
		Cent. joie vivre Port-Cartier	63,006.00
		Centre act. bénévo. Minganie	61,702.00
		Centre bénévolat Manicouagan	87,087.00
		Centre d'act. bénévo. Sept-Îles	70,637.00
		Centre de bénévol. Port-Cartier	48,075.00
		Com. bén. Escoumins	3,144.00
		Com. bén. Tadoussac	2,256.00
		Comité bén. Bergeronnes	3,042.00
		Comité bén. Sacré-Coeur	2,552.00
		Vers l'âge senior	138,736.00
		Total de la catégorie :	616,900.00
	Maisons de jeunes-JD	(01-01-D1)	
		ADO-CITÉ	28,058.00
		Ass. jeunes de Fermont	10,220.00
		Centre de jeune la Zone	5,575.00
		Com.action jeunesse Tadoussac	3,500.00
		Com.jeunesse Ste-Anne-Portneuf	18,023.00
		Comité action jeun.Escoumins	18,720.00
		Comité jeunesse Bergeronnes	18,720.00
		Comité jeunesse Sacré-Coeur	18,720.00
		L'Entre-Deux-Tournants	52,955.00
		La maison le Zen-Hits	18,500.00
		Mais. jeunes "Source" Minganie	60,679.00
		Mais. jeunes Authentique	28,058.00
		Mais. Tonnerre	36,357.00
		Mais.jeunes Entretiens Forest.	71,945.00
		Mais.jeunes Port-Cartier	94,909.00
		Maison des jeunes la Relève	80,069.00
		Maison des jeunes Le SQUAT	27,018.00
		Maison jeune Longue-Rive	11,799.00
		Maison jeunes La Boîte	18,720.00
		Maison jeunes le Spoth C.A.O.	18,720.00
		Total de la catégorie :	641,265.00
	Organ. justice alternative-JD	(01-01-DZ)	
		Converjance Manicouagan	177,020.00
		Justice Alternative Cote-Nord	216,832.00

(EXERCICE FINANCIER 2005-2006)

## Organismes régionaux

Région	Catégorie	Org. communautaire	Montant 2005-2006
09 Côte-Nord			
	Organ. justice alternative-JD	(01-01-DZ)	
		Total de la catégorie :	393,852.00
	Personnes démunies-SPUB	(01-01-HL)	
		Centre dépannage N.Côtiers	2,000.00
		Compt. aliment. Escalé	13,866.00
		Compt. alimentaire Sept-Iles	13,866.00
		Cuisine collective écureils BC	2,000.00
		Total de la catégorie :	31,732.00
	Personnes âgées-PALV	(01-01-EJ)	
		C.comm.pour aînés Ragueneau	13,599.00
		Cent. joie vivre Port-Cartier	14,838.00
		Club citoyen sénior Chevery	6,000.00
		Société Alzheimer Côte-Nord	18,440.00
		Total de la catégorie :	52,877.00
	PSOC - Mission globale	(01-01-00)	
		A.Q.E.A.	1,434.00
		Hommes Sept-îles	30,000.00
		Papiplus inc.	30,000.00
		Ress. réinsertion «Le Phare»	8,000.00
		Total de la catégorie :	69,434.00
	PSOC - Projets ponctuels	(01-03-00)	
		CSSS de la Haute-Côte-Nord	6,000.00
		Mais. Tonnerre	6,500.00
		Total de la catégorie :	12,500.00
	PSOC-O.C. reg. miss. globale	(01-01-SA)	
		C. d'action bénévo. le Nordest	1,620.00
		C.comm.pour aînés Ragueneau	1,530.00
		Carref. fam.Chute-aux-Outardes	9,000.00
		Ch. espoir,Maison famille	5,400.00
		Club citoyen sénior Chevery	7,180.00
		Comité bén. Sacré-Coeur	6,768.00
		CSSS de l'Hématite	2,565.00
		Envol, maison de la famille	5,850.00
		L'Entre-Deux-Tournants	3,600.00
		Mais. Tonnerre	3,168.00
		Papiplus inc.	1,800.00
		Éki-Lib santé Cote-Nord	7,513.00
		Total de la catégorie :	55,994.00
	Santé mentale-SM	(01-01-FG)	
		Ass. Canad. sant. ment. C.Nord	73,934.00
		Ass. panda Manicouagan	2,000.00
		Ass.par.amis mal.émot.(Baie-C)	63,943.00
		Ass.parent-amis mal.émotionnel	64,241.00
		Atre Sept-Iles	247,417.00
		C. d'action bénévo. le Nordest	31,120.00
		Centre prévention suicide C-N	301,703.00
		Créam	127,105.00
		Gr.N.Côtier déf.droit.s.ment.	65,000.00
		Hab. Comm. Le Gîte (Baie-Com.)	28,435.00
		La Percée	12,512.00
		Mais. trans. Baie-Comeau	159,854.00
		Nouveau regard groupe d'entr.	5,686.00
		Point de rencontre	52,053.00
		Regr. agoraphobes Baie-Comeau	12,512.00
		Ress. réinsertion «Le Phare»	14,749.00
		ROCASM	9,694.00
		Transit Sept-îles	11,142.00
		Total de la catégorie :	1,283,100.00
	Santé mentale-SM	(01-02-FG)	
		Point de rencontre	21,417.00
		Transit Sept-îles	21,417.00
		Total de la catégorie :	42,834.00
	Santé physique-SPH	(01-01-GK)	
		Collectif 7-Iles santé femmes	15,815.00
		Vallée des Roseaux	284,669.00
		Éki-Lib santé Cote-Nord	4,081.00
		Total de la catégorie :	304,565.00
	T.E.D.-DITED	(01-01-AP)	
		Act.autisme TED HCN Manic	11,974.00
		ANCATED	11,975.00

## (EXERCICE FINANCIER 2005-2006)

## Organismes régionaux

Région	Catégorie	Org. communautaire	Montant 2005-2006
09 Côte-Nord			
	T.E.D.-DITED	(01-01-AF)	
		Total de la catégorie :	=====
			23,949.00
	VIH - SIDA-SPUB	(01-01-HO)	
		Actions sida Côte-Nord	51,867.00
		Total de la région :	=====
			7,655,913.00
10 Nord-du-Québec			
	Assistance - accompagnement-SG	(01-01-IN)	
		Ass.rég. achem. pl. Nord-du-QC	128,674.00
	Autres ressources femmes-ND	(02-02-ZU)	
		Centre femmes Elles du Nord	10,832.00
	Autres ressources hommes-SG	(01-01-IX)	
		Réseau hommes QC Baie-James	76,800.00
	Autres ressources jeunesse-JD	(02-02-D2)	
		Animations Pace-âge	33,400.00
		Club social jeunes de Chapais	27,400.00
		Corp. Le Zéphir	36,807.00
		M. jeunes Lebel-sur-Quévillon	55,300.00
		Mirador des marmots	25,000.00
		Petit train	29,700.00
		Total de la catégorie :	=====
			207,607.00
	Cancer-SPH	(01-01-G4)	
		Association a Fleur de sein	40,000.00
	Centre d'action bénévole-SG	(01-01-IH)	
		Centre action bénév. Matagami	10,000.00
	Centres de femmes-SG	(01-01-IT)	
		Centre femmes Elles du Nord	135,729.00
		Centre femmes Uni-vers-elles	50,000.00
		Femmes actions femmes résultat	77,230.00
		Ilot d'espoir	118,329.00
		Les Essenti'elles Chapais	80,767.00
		Regroupement femmes Valcanton	77,230.00
		Total de la catégorie :	=====
			539,285.00
	Centres de femmes-SG	(01-02-IT)	
		Femmes actions femmes résultat	6,000.00
		Les Essenti'elles Chapais	4,050.00
		Regroupement femmes Valcanton	7,200.00
		Total de la catégorie :	=====
			17,250.00
	Concert./consult. générale-SG	(01-01-IQ)	
		Tab. rég. org. comm. N-du-QC	65,227.00
	Contr./all./peri./fam-SPUB	(01-02-HB)	
		Animations Pace-âge	7,500.00
	Contr./all./peri./fam-SPUB	(02-02-HB)	
		Animations Pace-âge	7,000.00
		Mirador des marmots	13,000.00
		Total de la catégorie :	=====
			20,000.00
	Déficience physique-DP	(01-01-BC)	
		Ass. pers. hand. Chibougamau	47,624.00
		Partenaires à part égale	27,624.00
		Total de la catégorie :	=====
			75,248.00
	Héberg/femmes violentées-SG	(01-01-IS)	
		Maison d'hébergem. l'Aquarelle	480,656.00
	Maisons de jeunes-JD	(01-01-D1)	
		Cent. jeun. Astral Radisson	47,000.00
		Centre-jeunesse Matagami	55,000.00
		Club social jeunes de Chapais	66,334.00
		M. jeunes Lebel-sur-Quévillon	91,992.00
		Maison jeunes décent. de VVB	20,000.00
		Maison jeunes Sac-Ados Chib	70,000.00
		Total de la catégorie :	=====
			350,326.00
	Non catégorisée-JD	(03-00-D9)	
		Club Optimiste de Chibougamau	6,000.00
	Non catégorisée-SPUB	(03-00-H9)	
		Carref. Jeunesse-Emploi Jamésie	5,500.00
	Personnes démunies-SPUB	(01-01-HL)	
		Carrefour commun. Chibougamau	14,624.00
	Personnes démunies-SPUB	(01-02-HL)	
		Carrefour commun. Chibougamau	13,000.00
	Personnes démunies-SPUB	(02-02-HL)	
		La Mine d'Or entr.insert.soc.	3,000.00
	Personnes âgées-PALV	(01-01-EJ)	
		Parcelles de tendresse	7,000.00
		Rayons soleil du nord	6,000.00

## (EXERCICE FINANCIER 2005-2006)

## Organismes régionaux

Région	Catégorie	Org. communautaire	Montant 2005-2006
10 Nord-du-Québec			
	Personnes âgées-PALV	(01-01-EJ)	
		Total de la catégorie :	13,000.00
	Personnes âgées-PALV	(02-02-EJ)	
	Santé mentale-SM	Association APPA	44,640.00
		(01-01-FG)	
		Com. prév.-suicide Lebel Quévi	39,541.00
		Corp. Le Zéphir	193,785.00
		Total de la catégorie :	233,326.00
	Santé mentale-SM	(01-02-FG)	
		Corp. Le Zéphir	107,500.00
	Santé mentale-SM	(02-03-FG)	
		Corp. Le Zéphir	2,900.00
	Santé publique-SPUB	(02-03-H5)	
		Centre-jeunesse Matagami	1,000.00
		Total de la région :	2,473,895.00
11 Gaspésie-Iles-de-la-Madeleine			
	Alcoolisme et toxicomanie-DÉP	(01-01-CA)	
		Carrefour unité inc.	48,397.00
		Mi-chemin de Gaspé	32,991.00
		Unité domrémy de Chandler	13,197.00
		Total de la catégorie :	94,585.00
	Alcoolisme et toxicomanie-DÉP	(02-02-CA)	
		Communic-ami	59,941.00
		Maison jeunes Caplan	61,224.00
		Maison jeunes Havre-Aubert	36,224.00
		Maison jeunes Rivière au Renar	70,215.00
		Mesures alt. jeun Gaspésie-Sud	54,432.00
		PAVILLON CHALEURS	84,978.00
		UNIS-VERS JEUNES INC	42,404.00
		Total de la catégorie :	409,418.00
	Assistance - accompagnement-SG	(01-02-IN)	
		Centre d'ass plainte GIM	192,455.00
	Autres ressources hommes-SG	(01-01-IX)	
		Interface Baie des Chaleurs	31,091.00
	Autres ressources jeunesse-JD	(01-01-D2)	
		Espace Gaspésie-Les Iles	110,571.00
		Grands-fr/Grandes-soeurs Gaspé	17,097.00
		Total de la catégorie :	127,668.00
	CALACS-SG	(01-01-IV)	
		Calacs l'espoir des +les	74,994.00
		CALACS La Bôme-Gaspésie	219,256.00
		Total de la catégorie :	294,250.00
	CALACS-SG	(02-02-IV)	
		Calacs l'espoir des +les	1,807.00
		CALACS La Bôme-Gaspésie	2,000.00
		Total de la catégorie :	3,807.00
	Centre d'action bénévole-SG	(01-01-IH)	
		Centre act bénév Ascension Esc	56,169.00
		Centre act bénév Chics choqs	34,932.00
		Centre act bénév Gascons-Percé	45,635.00
		Centre act bénév Grande corvée	32,214.00
		Centre act bénév Le Hauban	21,071.00
		Centre act bénév Sim/P. Daniel	30,971.00
		Centre act bénév +les madelein	27,083.00
		Centre bénévole Haut-Bois	42,434.00
		Centre de bénév. St-Alphonse	27,870.00
		Total de la catégorie :	318,379.00
	Centre d'action bénévole-SG	(02-02-IH)	
		Regr. cnt action bénév. GIM	12,000.00
	Centres de femmes-SG	(01-01-IT)	
		Centr'elles comité d'action	119,711.00
		Femmes en mouvement	124,442.00
		Femmes Entre-Elles	114,872.00
		Regr. des femmes de Gaspé	114,945.00
		Regr. des femmes la sentinelle	114,943.00
		Total de la catégorie :	588,913.00
	Concert./consult. générale-SG	(01-01-IQ)	
		Regr. org. comm. Gaspésie/Iles	119,378.00

## (EXERCICE FINANCIER 2005-2006)

## Organismes régionaux

Région	Catégorie	Org. communautaire	Montant 2005-2006
11 Gaspésie-Iles-de-la-Madeleine			
	Concert./consult. générale-SG (01-01-IQ)		
	Contr./all./peri./fam-SPUB (01-01-HB)		
		Centre de bénévol. St-Alphonse	6,126.00
		CPE Chez ma tante	1,978.00
		CPE La marée montante	396.00
		GR D'ENTR. ALL. SEIN-PATHIQUE	3,063.00
		Lactescence Pabos	3,063.00
		Nourrisson-lait	3,063.00
			=====
	Total de la catégorie :		17,689.00
	Contr./all./peri./fam-SPUB (01-02-HB)		
		Halte-Parents Vallée	1,752.00
		Maison famille parenfant Gaspé	1,752.00
			=====
	Total de la catégorie :		3,504.00
	Déficience physique-DP (01-01-BC)		
		AHMI ass. pers.hand.Murdocvill	21,598.00
		APHAC	57,668.00
		Ass des TCC et ACV GIM	38,274.00
		Ass. des handic. Val-Rosiers	27,470.00
		Ass. défense des droits hand.	38,718.00
		ASS. LA CROISÉE	25,216.00
		Ass. pers hand. CLSC Estran	24,307.00
		Ass.pers.hand.visuel.Gasp.I-Ma	35,180.00
		Assoc. des pers. hand. +Les	27,683.00
		C. hand.Joie de Vivre Chandler	69,548.00
		Centre ress.reinsert.interv.	95,268.00
		La Maison Maguire	103,609.00
			=====
	Total de la catégorie :		564,539.00
	Déficience physique-DP (01-03-BC)		
		Ass. défense des droits hand.	3,000.00
	Héberg/femmes violentées-SG (01-01-IS)		
		Le centre Louise-Amélie	446,614.00
		Mais. héberg. L'Aid'elle	447,501.00
		Mais. héberg. Émergence	436,302.00
		Maison aide et héb l'Accalmie	353,880.00
		Maison d'héberg. l'Orée Pabos	374,800.00
			=====
	Total de la catégorie :		2,059,097.00
	Héberg/femmes violentées-SG (01-03-IS)		
		ALLIANCE MAISONS D'AIDE	30,000.00
	Héberg/femmes violentées-SG (02-02-IS)		
		Le centre Louise-Amélie	2,599.00
	Hébergement mixte-DÉP (01-01-CP)		
		Acc. Blanche Goulet	156,686.00
		Centre Accalmie	155,174.00
		Centre Émilie Gamelin	90,618.00
		Gr. act. soc. psych. Monts	78,594.00
		Maison à Damas	136,795.00
			=====
	Total de la catégorie :		617,867.00
	Maintien à domicile-PALV (01-01-ER)		
		Centre act bénévol Ascension Esc	45,186.00
		Centre act bénévol Chics chocs	97,015.00
		Centre act bénévol Gascons-Percé	112,810.00
		Centre act bénévol Grande corvée	29,007.00
		Centre act bénévol Le Hauban	108,999.00
		Centre act bénévol Sim/P. Daniel	98,521.00
		Centre act bénévol +les madelein	79,429.00
		Centre bénévol Haut-Bois	9,375.00
		Centre de bénévol. St-Alphonse	114,756.00
			=====
	Total de la catégorie :		695,098.00
	Maintien à domicile-PALV (01-02-ER)		
		Centre act bénévol Ascension Esc	4,809.00
		Centre act bénévol Chics chocs	10,188.00
		Centre act bénévol Gascons-Percé	12,441.00
		Centre act bénévol Grande corvée	2,549.00
		Centre act bénévol Le Hauban	12,522.00
		Centre act bénévol Sim/P. Daniel	20,940.00
		Centre de bénévol. St-Alphonse	10,647.00
			=====
	Total de la catégorie :		74,096.00
	Maisons de jeunes-JD (01-01-D1)		
		Entre-Temps Maison des jeunes	47,991.00
		La maison des jeunes Chandler	65,983.00
		Mais. jeun. Atmos. Carleton	20,267.00
		MAIS.JEUNES POINTE-A-LA-GARDE	20,440.00
		Maison jeunes Bonaventure	32,991.00
		Maison jeunes Caplan	43,364.00

## (EXERCICE FINANCIER 2005-2006)

## Organismes régionaux

Région	Catégorie	Org. communautaire	Montant 2005-2006
11 Gaspésie-Iles-de-la-Madeleine			
	Maisons de jeunes-JD	(01-01-D1)	
		Maison jeunes de Murdochville	32,991.00
		Maison jeunes Gascons	21,994.00
		Maison jeunes Gaspé	65,983.00
		Maison jeunes Grand Paspébiac	20,264.00
		Maison jeunes Grande-Rivière	76,601.00
		Maison jeunes Havre-Aubert	32,991.00
		Maison jeunes La Treflerie	65,983.00
		Maison jeunes New-Richmond	65,983.00
		Maison jeunes Pointe la Croix	32,991.00
		Maison jeunes Rivière au Renar	65,983.00
		Maison jeunes St-Alphonse	65,983.00
		Maison jeunes St-Elzéar	20,268.00
		Maison jeunes St-François d'as	60,486.00
		Maison jeunes Ste-Anne-des-Mon	65,983.00
		Maison jeunes +les de la Madel	65,983.00
		Oasis-jeunesse Estran	32,991.00
		Total de la catégorie :	1,024,494.00
	Maisons de jeunes-JD	(02-02-D1)	
		Regroupement maisons jeune GIM	1,920.00
		Serv ass et acc plaintes	1,581.00
		Total de la catégorie :	3,501.00
	Non catégorisée-ND	(03-00-Z9)	
		Ass. aînés MRC Rocher Percé	33,726.00
		COMITÉ TOXICO ROCHER PERCÉ	5,000.00
		Corp aide à dom. L'essentiel	24,528.00
		Corp. aide à dom Multi-Service	46,055.00
		Entre-Tiens Avignon	24,528.00
		Entre-Tiens Chaleurs	26,572.00
		ENTRE-TIENS HAUTE-GASPÉSIE	33,726.00
		Maison jeunes Rivière au Renar	15,000.00
		Reg.org.comm.altern.G-I-M.	1,651.00
		Société alzheimer gim	4,500.00
		Total de la catégorie :	215,286.00
	Organ. justice alternative-JD	(01-02-DZ)	
		Maison jeunes +les de la Madel	5,192.00
		Mesures alt. jeun Gaspésie-Sud	84,213.00
		Org justice Gaspésie-Nord	84,213.00
		Total de la catégorie :	173,618.00
	Personnes démunies-SPUB	(01-01-HL)	
		Acc. Blanche Goulet	6,100.00
		Carrefour famille New-Carlisle	6,100.00
		Carrefour-Ressources	110,895.00
		Centre act bénév Ascension Esc	14,898.00
		Centre act bénév Grande corvée	6,100.00
		Collectif Aliment-Terre	21,972.00
		La cadoc	32,970.00
		Maison famille Vents et Marées	6,100.00
		Partagence	23,321.00
		Source alimentaire Bonavignon	69,244.00
		Total de la catégorie :	297,700.00
	Personnes démunies-SPUB	(01-02-HL)	
		Maison famille Vents et Marées	10,373.00
	Personnes démunies-SPUB	(01-03-HL)	
		Acc. Blanche Goulet	1,000.00
		Carrefour famille New-Carlisle	1,000.00
		Carrefour-Ressources	11,000.00
		Centre act bénév Ascension Esc	1,000.00
		Centre act bénév Grande corvée	1,000.00
		Collectif Aliment-Terre	1,000.00
		La cadoc	1,000.00
		Maison famille Vents et Marées	1,000.00
		Partagence	1,000.00
		Source alimentaire Bonavignon	1,000.00
		Total de la catégorie :	20,000.00
	Personnes âgées-PALV	(01-01-EJ)	
		Société alzheimer gim	75,062.00
	Santé mentale-SM	(01-01-FG)	
		Acc. Blanche Goulet	50,787.00
		Ass. d'entr. pour santé menta.	101,537.00
		Cent. comm. Éclaircie des +les	127,818.00
		Centre Accalmie	131,475.00
		Centre Emilie Gamelin	206,154.00
		Gr. act. soc. psych. Monts	133,714.00
		Maison à Damas	26,883.00
		Nouveau regard (Gaspésie)	131,398.00



## (EXERCICE FINANCIER 2005-2006)

## Organismes régionaux

Région	Catégorie	Org. communautaire	Montant 2005-2006
-----			
11 Gaspésie-Iles-de-la-Madeleine			
	Santé mentale-SM	(01-01-FG) Reg.org.comm.altern.G-I-M.	7,956.00
	Total de la catégorie :		917,722.00
	Santé mentale-SM	(01-02-FG) Dr recours s. m. Gaspé-Iles	66,625.00
	Santé physique-SPH	(01-01-GK) Epilepsie - Gaspésie sud Org. gaspésien St-Alphonse	47,704.00 50,964.00
	Total de la catégorie :		98,668.00
	Santé publique-SPUB	(02-02-H5) Carrefour famille New-Carlisle Carrefour-Ressources Halte-Parents Vallée Maison d'héberg. l'Orée Pabos Maison famille parentant Gaspé Partagence	21,245.00 21,245.00 8,010.00 8,024.00 11,682.00 5,312.00
	Total de la catégorie :		75,518.00
	Total de la région :		9,238,000.00
-----			
12 Chaudière-Appalaches			
	Agressions caractère sexuel-SG	(01-01-IW) Espace Chaudière-Appalaches	88,195.00
	Alcoolisme et toxicomanie-DÉP	(01-01-CA) Centre Domrémy de L'Amiante Croisée des chemins Mais. André Bessette Réhab. Beauce	75,257.00 42,976.00 23,160.00 26,769.00
	Total de la catégorie :		168,162.00
	Alcoolisme et toxicomanie-DÉP	(01-02-CA) Centre Domrémy de L'Amiante Croisée des chemins Mais. André Bessette	12,264.00 2,341.00 2,341.00
	Total de la catégorie :		16,946.00
	Alcoolisme et toxicomanie-DÉP	(01-03-CA) Centre Domrémy de L'Amiante Réhab. Beauce	4,309.00 64,352.00
	Total de la catégorie :		68,661.00
	Alcoolisme et toxicomanie-DÉP	(02-02-CA) Centre Domrémy de L'Amiante Croisée des chemins Réhab. Beauce	6,000.00 16,243.00 15,000.00
	Total de la catégorie :		37,243.00
	Alcoolisme et toxicomanie-DÉP	(02-03-CA) Croisée des chemins	7,500.00
	Alcoolisme et toxicomanie-ND	(01-01-ZA) Centre Domrémy de L'Amiante Croisée des chemins Mais. André Bessette Réhab. Beauce	28,342.00 13,917.00 7,500.00 8,669.00
	Total de la catégorie :		58,428.00
	Assistance - accompagnement-ND	(01-01-ZN) Centre ass. acc. plaintes-12	45,029.00
	Assistance - accompagnement-SG	(01-01-IN) Centre ass. acc. plaintes-12	139,050.00
	Autres org. en santé serv. soc	(03-00-00) ASSS Chaudière-Appalaches CPE Calou CPE du Bois Joli CPE à la Bonne garde CPE P'tites mains de demain Télé-surveillance de CA	5,098.00 4,095.00 3,510.00 2,457.00 4,095.00 150,199.00
	Total de la catégorie :		169,454.00
	Autres prog. OC proj. ponctuel	(02-03-00) ASSS Chaudière-Appalaches	1,768.00
	Autres ressources hommes-ND	(01-01-ZX) Entr. masculin Côte-Sud Hommes à hommes Partage masculin-Beauce	21,632.00 19,446.00 9,133.00

(EXERCICE FINANCIER 2005-2006)

## Organismes régionaux

Région	Catégorie	Org. communautaire	Montant 2005-2006
12 Chaudière-Appalaches			
	Autres ressources hommes-ND (01-01-ZX)		
	Serv. d'aide aux hommes agres.		25,672.00
	Vivre sans violence		17,533.00
	Total de la catégorie :		93,416.00
	Autres ressources hommes-ND (01-02-ZX)		
	Entr. masculin Côte-Sud		3,573.00
	Hommes à hommes		7,517.00
	Serv. d'aide aux hommes agres.		1,469.00
	Vivre sans violence		7,517.00
	Total de la catégorie :		20,076.00
	Autres ressources hommes-SG (01-01-IX)		
	Centre Ex-Equo		5,000.00
	Entr. masculin Côte-Sud		81,806.00
	Hommes à hommes		86,888.00
	Partage masculin-Beauce		28,201.00
	Serv. d'aide aux hommes agres.		82,968.00
	Vivre sans violence		75,979.00
	Total de la catégorie :		360,842.00
	Autres ressources hommes-SG (01-03-IX)		
	Entr. masculin Côte-Sud		6,000.00
	Partage masculin-Beauce		18,525.00
	Total de la catégorie :		24,525.00
	Autres ressources jeunesse-JD (01-01-D2)		
	Adoberge Chaudière-Appalaches		171,205.00
	Alliance-jeunesse		45,889.00
	C. parrainage jeunesse Beauce		19,301.00
	Cent. aide prév. jeun. Lévis		28,108.00
	Grands fr. & gr. soeurs Amiante		28,201.00
	Ress. alternative jeunes Bell.		28,201.00
	Réseaux d'entraide-amiante		28,202.00
	Total de la catégorie :		349,107.00
	Autres ressources jeunesse-JD (01-02-D2)		
	Réseaux d'entraide-amiante		5,536.00
	Autres ressources jeunesse-JD (01-03-D2)		
	C. parrainage jeunesse Beauce		3,525.00
	Réseaux d'entraide-amiante		14,911.00
	Total de la catégorie :		18,436.00
	Autres ressources jeunesse-JD (02-03-D2)		
	Réseaux d'entraide-amiante		8,550.00
	Autres ressources jeunesse-ND (01-01-Z2)		
	Alliance-jeunesse		14,860.00
	C. parrainage jeunesse Beauce		6,250.00
	Cent. aide prév. jeun. Lévis		9,103.00
	Espace Chaudière-Appalaches		28,561.00
	Grands fr. & gr. soeurs Amiante		9,133.00
	Ress. alternative jeunes Bell.		9,133.00
	Réseaux d'entraide-amiante		9,133.00
	Total de la catégorie :		86,173.00
	CALACS-ND (01-01-ZV)		
	C. d'aide & lutte contre agre.		55,283.00
	CALACS à Tire-d'Aile		31,801.00
	Total de la catégorie :		87,084.00
	CALACS-SG (01-01-IV)		
	C. d'aide & lutte contre agre.		170,712.00
	CALACS à Tire-d'Aile		98,199.00
	Total de la catégorie :		268,911.00
	Cancer-ND (01-01-Z4)		
	Gr. espérance et cancer		1,367.00
	Cancer-ND (01-02-Z4)		
	Gr. espérance et cancer		3,242.00
	Cancer-SPH (01-01-G4)		
	Gr. espérance et cancer		4,220.00
	Cancer-SPH (01-02-G4)		
	Gr. espérance et cancer		10,010.00
	Cancer-SPH (01-03-G4)		
	C. d'entr. comm. Montmagny		8,652.00
	Fond. Crépuscule		3,943.00
	Gr. espérance et cancer		3,525.00
	Présence Lotbinière		1,816.00

(EXERCICE FINANCIER 2005-2006)

## Organismes régionaux

Région	Catégorie	Org. communautaire	Montant 2005-2006
12 Chaudière-Appalaches			
	Cancer-SPH	(01-03-G4)	
		Total de la catégorie :	17,936.00
	Centre d'action bénévole-ND	(01-01-ZH)	
		C. d'entr. comm. Montmagny	8,258.00
		Cent. act. bén. Concert'Action	4,100.00
		Serv. d'ent. regroup. Lévis	12,595.00
		Total de la catégorie :	24,953.00
	Centre d'action bénévole-PALV	(01-01-EH)	
		Ass. Act. Volontaire	10,220.00
		C. d'entr. comm. Montmagny	25,500.00
		Cent. act. bén. Concert'Action	22,880.00
		Serv. d'ent. regroup. Lévis	30,898.00
		Total de la catégorie :	89,498.00
	Centre d'action bénévole-PALV	(01-02-EH)	
		Serv. d'ent. regroup. Lévis	18,216.00
	Centre d'action bénévole-PALV	(01-03-EH)	
		Serv. d'ent. regroup. Lévis	6,055.00
	Centres de femmes-ND	(01-01-ZT)	
		Centre femme de Beauce	27,861.00
		Centre femmes l'Ancrage	25,298.00
		Centre référ. pour les femmes	25,317.00
		Centre-femmes "La Jardilec"	25,317.00
		Centre-femmes de Bellechasse	12,755.00
		Centre-femmes de Lotbinière	25,322.00
		Total de la catégorie :	141,870.00
	Centres de femmes-ND	(01-02-ZT)	
		Centre femme de Beauce	269.00
		Centre femmes l'Ancrage	269.00
		Centre référ. pour les femmes	269.00
		Centre-femmes "La Jardilec"	269.00
		Centre-femmes de Bellechasse	269.00
		Centre-femmes de Lotbinière	269.00
		Total de la catégorie :	1,614.00
	Centres de femmes-SG	(01-01-IT)	
		Centre femme de Beauce	97,018.00
		Centre femmes l'Ancrage	85,314.00
		Centre référ. pour les femmes	90,019.00
		Centre-femmes "La Jardilec"	90,019.00
		Centre-femmes de Bellechasse	45,399.00
		Centre-femmes de Lotbinière	90,034.00
		Total de la catégorie :	497,803.00
	Centres de femmes-SG	(01-02-IT)	
		Centre femme de Beauce	1,806.00
		Centre femmes l'Ancrage	6,460.00
		Centre référ. pour les femmes	1,806.00
		Centre-femmes "La Jardilec"	1,806.00
		Centre-femmes de Bellechasse	20,199.00
		Centre-femmes de Lotbinière	1,806.00
		Total de la catégorie :	33,883.00
	Centres de femmes-SG	(01-03-IT)	
		Centre femme de Beauce	16,898.00
		Centre référ. pour les femmes	16,845.00
		Centre-femmes "La Jardilec"	7,225.00
		Centre-femmes de Bellechasse	4,500.00
		Centre-femmes de Lotbinière	19,498.00
		Total de la catégorie :	64,966.00
	Centres de femmes-SG	(02-03-IT)	
		Centre-femmes "La Jardilec"	5,700.00
		Centre-femmes de Lotbinière	11,400.00
		Total de la catégorie :	17,100.00
	Concert./consult. générale-ND	(01-01-ZQ)	
		Tab. rég. org. comm. Chaud.-Ap	18,498.00
	Concert./consult. générale-SG	(01-01-IQ)	
		Tab. rég. org. comm. Chaud.-Ap	57,123.00
	Concert./consult. générale-SG	(01-03-IQ)	
		Tab. rég. org. comm. Chaud.-Ap	15,330.00
	Contr./all./peri./fam-ND	(01-01-ZB)	
		Ressource berceau	13,411.00
		Ressources-Naissances	9,133.00

(EXERCICE FINANCIER 2005-2006)

Organismes régionaux

Région	Catégorie	Org. communautaire	Montant 2005-2006
12 Chaudière-Appalaches			
	Contr./all./peri./fam-ND (01-01-ZB)		=====
		Total de la catégorie :	22,544.00
	Contr./all./peri./fam-SPUB (01-01-HB)		
		Ressource berceau	57,963.00
		Ressources-Naissances	28,202.00
		Total de la catégorie :	=====
			86,165.00
	Contr./all./peri./fam-SPUB (01-02-HB)		
		Centre entraide MRC Montmagny	1,650.00
		Club parentaide Bce-Centre	1,650.00
		Mais. de la famille Lotbinière	1,650.00
		Mais. fam. Beauce-Etchemins	1,650.00
		Mais. fam. Bellechasse	1,650.00
		Mais. fam. MRC Islet	1,650.00
		Mais. fam. Nouvelle-Beauce	1,650.00
		Mais. famille Rive-Sud	1,650.00
		Parentaime Maison Etchemins	1,650.00
		Ressource berceau	3,300.00
		Total de la catégorie :	=====
			18,150.00
	Contr./all./peri./fam-SPUB (01-03-HB)		
		Centre entraide MRC Montmagny	500.00
		Club parentaide Bce-Centre	10,090.00
		Mais. de la famille Lotbinière	500.00
		Mais. fam. Beauce-Etchemins	7,748.00
		Mais. fam. Bellechasse	10,749.00
		Mais. fam. MRC Islet	5,301.00
		Mais. fam. Nouvelle-Beauce	10,513.00
		Mais. famille Rive-Sud	500.00
		Parentaime Maison Etchemins	11,474.00
		Ressource berceau	4,525.00
		Ressources-Naissances	6,752.00
		Total de la catégorie :	=====
			68,652.00
	Contr./all./peri./fam-SPUB (02-03-HB)		
		Club parentaide Bce-Centre	11,400.00
		Mais. fam. MRC Islet	5,700.00
		Mais. fam. Nouvelle-Beauce	11,400.00
		Total de la catégorie :	=====
			28,500.00
	Déficiencie intellect.-DITED (01-01-AD)		
		Ass. renaissance rég. Amiante	43,896.00
		Ass.intégr.soc.Beauce-Sartigan	47,620.00
		L'Arche le Printemps	310,144.00
		Total de la catégorie :	=====
			401,660.00
	Déficiencie intellect.-DITED (01-02-AD)		
		Ass. renaissance rég. Amiante	65,123.00
		Ass.intégr.soc.Beauce-Sartigan	13,834.00
		L'Arche le Printemps	23,507.00
		Nouvel Essor	39,376.00
		Soc. grand village	8,176.00
		Total de la catégorie :	=====
			150,016.00
	Déficiencie intellect.-DITED (02-03-AD)		
		L'Arche le Printemps	200.00
	Déficiencie intellect.-ND (01-01-ZD)		
		Ass. renaissance rég. Amiante	14,215.00
		L'Arche le Printemps	101,424.00
		Total de la catégorie :	=====
			115,639.00
	Déficiencie intellect.-ND (01-02-ZD)		
		Ass. renaissance rég. Amiante	19,120.00
		L'Arche le Printemps	7,613.00
		Total de la catégorie :	=====
			26,733.00
	Déficiencie physique-DP (01-01-BC)		
		Ass. pers. handicap. physiques	24,565.00
		Regr. sourds Chaudière-Appalac	51,207.00
		Total de la catégorie :	=====
			75,772.00
	Déficiencie physique-DP (01-02-BC)		
		Ass. pers. handicap. physiques	4,498.00
		Assoc. pers. hand. de Levis	31,108.00
		Total de la catégorie :	=====
			35,606.00

(EXERCICE FINANCIER 2005-2006)

## Organismes régionaux

Région	Catégorie	Org. communautaire	Montant 2005-2006
12 Chaudière-Appalaches			
	Déficience physique-ND	(01-01-ZC) Ass. pers. handicap. physiques Regr. sourds Chaudière-Appalac	7,955.00 11,812.00 =====
		Total de la catégorie :	19,767.00
	Déficience physique-ND	(01-02-ZC) Ass. pers. handicap. physiques	654.00
	Déficiences multiples-DITED	(01-01-AE) Maison du Tournant Inc. Soc. grand village	38,402.00 12,131.00 =====
		Total de la catégorie :	50,533.00
	Déficiences multiples-DITED	(01-02-AE) Ass. entr. comm. La Fontaine Maison du Tournant Inc. Soc. grand village	5,107.00 58,142.00 5,343.00 =====
		Total de la catégorie :	68,592.00
	Déficiences multiples-DP	(01-01-BE) Ass. entr. comm. La Fontaine Ass. pers. hand. Lotbinière Ass. pers. handicap. Bellechasse Ass. personnes hand. Chaudière Ass. loisirs pers. hand. IsletSud Assoc. horizon soleil Assoc. pers. hand. de Levis Atelier occupationnel Rive Sud Entraide Pascal-Taché Nouvel Essor Pers. hand. act. Rive-Sud	46,374.00 49,715.00 45,904.00 62,508.00 20,132.00 23,731.00 81,685.00 14,454.00 25,409.00 67,105.00 46,738.00 =====
		Total de la catégorie :	483,755.00
	Déficiences multiples-DP	(01-02-BE) Ass. entr. comm. La Fontaine Ass. pers. hand. Lotbinière Ass. pers. handicap. Bellechasse Ass. personnes hand. Chaudière Ass. loisirs pers. hand. IsletSud Assoc. horizon soleil Assoc. pers. hand. de Levis Entraide Pascal-Taché Nouvel Essor Pers. hand. act. Rive-Sud Regr. par. pers. hand. Arc-en-ciel	12,754.00 12,604.00 10,539.00 17,251.00 6,024.00 24,440.00 70,691.00 8,322.00 1,522.00 15,278.00 57,171.00 =====
		Total de la catégorie :	236,596.00
	Déficiences multiples-ND	(01-01-ZE) Ass. entr. comm. La Fontaine Ass. pers. hand. Lotbinière Ass. pers. handicap. Bellechasse Ass. personnes hand. Chaudière Ass. loisirs pers. hand. IsletSud Assoc. horizon soleil Assoc. pers. hand. de Levis Atelier occupationnel Rive Sud Entraide Pascal-Taché Maison du Tournant Inc. Nouvel Essor Pers. hand. act. Rive-Sud Regr. par. pers. hand. Arc-en-ciel Soc. grand village	15,018.00 16,100.00 14,865.00 20,243.00 7,096.00 7,685.00 23,820.00 4,681.00 9,670.00 12,436.00 21,731.00 15,135.00 43,722.00 3,953.00 =====
		Total de la catégorie :	216,155.00
	Déficiences multiples-ND	(01-02-ZE) Ass. entr. comm. La Fontaine Ass. pers. hand. Lotbinière Ass. pers. handicap. Bellechasse Ass. personnes hand. Chaudière Assoc. horizon soleil Assoc. pers. hand. de Levis Maison du Tournant Inc. Nouvel Essor Pers. hand. act. Rive-Sud Regr. par. pers. hand. Arc-en-ciel	3,308.00 1,307.00 3,039.00 2,796.00 6,892.00 20,148.00 18,828.00 13,244.00 2,616.00 18,162.00 =====
		Total de la catégorie :	90,340.00
	Héberg/communautaire jeunes-ND	(01-01-Z0) Adoberge Chaudière-Appalaches	55,442.00
	Héberg/femmes violentées-ND	(01-01-ZS) GITÉE INC. Havre des femmes	94,899.00 95,619.00

## (EXERCICE FINANCIER 2005-2006)

## Organismes régionaux

Région	Catégorie	Org. communautaire	Montant 2005-2006
-----			
12 Chaudière-Appalaches			
	Héberg/femmes violentées-ND	(01-01-ZS) Hâvre Éclaircie La Jonction pour elle inc.	98,974.00 100,315.00 =====
		Total de la catégorie :	389,807.00
	Héberg/femmes violentées-ND	(01-02-ZS) GITÉE INC. Havre des femmes Hâvre Éclaircie La Jonction pour elle inc.	16,978.00 14,046.00 17,148.00 16,940.00 =====
		Total de la catégorie :	65,112.00
	Héberg/femmes violentées-SG	(01-01-IS) GITÉE INC. Havre des femmes Hâvre Éclaircie La Jonction pour elle inc.	342,176.00 336,682.00 362,072.00 348,182.00 =====
		Total de la catégorie :	1,389,112.00
	Héberg/femmes violentées-SG	(01-02-IS) GITÉE INC. Havre des femmes Hâvre Éclaircie La Jonction pour elle inc.	39,095.00 42,027.00 38,925.00 39,133.00 =====
		Total de la catégorie :	159,180.00
	Héberg/femmes violentées-SG	(01-03-IS) GITÉE INC. Hâvre Éclaircie	10,800.00 9,500.00 =====
		Total de la catégorie :	20,300.00
	Hébergement mixte-DÉP	(01-01-CP) Bercaill de St-Georges Frontière	39,507.00 41,112.00 =====
		Total de la catégorie :	80,619.00
	Hébergement mixte-DÉP	(01-02-CP) Bercaill de St-Georges Frontière	25,381.00 6,253.00 =====
		Total de la catégorie :	31,634.00
	Hébergement mixte-DÉP	(01-03-CP) Bercaill de St-Georges	4,309.00
	Hébergement mixte-ND	(01-01-ZP) Bercaill de St-Georges Frontière	12,794.00 13,314.00 =====
		Total de la catégorie :	26,108.00
	Hébergement mixte-ND	(01-02-ZP) Bercaill de St-Georges Frontière	5,000.00 2,025.00 =====
		Total de la catégorie :	7,025.00
	Maintien à domicile-ND	(01-01-ZR) "Les coeurs ouverts" Ste-Lucie Act. bén. commun. St-Adalbert Amies de Panet (Les) Amies entr. St-Juste Ass. Act. Volontaire Assoc. Action volont. amiante Assoc. bénév. Beauce-Sartigan C. d'entr. comm. Montmagny Carrefour Aînées de Lotbinière Cent. act. bén. Concert'Action Cercle amitié Cap St-Ignace Chaudronnée du bel âge Com. rég. aid. aid. Lotbn. Comp. entr. Lac-Frontière Entraide solidarité Bellecha. Ilots de joie Lien-Partage Nouvel Essor Popote roulante l'Islet Proches aidants de Bellechasse Présence Lotbinière Serv. d'ent. regroup. Lévis Serv. ent. St-Jean-Chrysostome Serv. entr. Bernières-St-Nicol Serv. entr. Charny	1,000.00 1,107.00 1,093.00 1,000.00 24,761.00 16,516.00 18,756.00 12,308.00 14,836.00 1,367.00 508.00 2,747.00 1,913.00 500.00 12,683.00 745.00 12,229.00 9,839.00 1,996.00 6,619.00 3,280.00 14,597.00 9,227.00 2,136.00 4,861.00

## (EXERCICE FINANCIER 2005-2006)

## Organismes régionaux

Région	Catégorie	Org. communautaire	Montant 2005-2006
12 Chaudière-Appalaches			
	Maintien à domicile-ND	(01-01-ZR)	
		Serv. entr. Pintendre	2,050.00
		Serv. entr. St-Etienne	1,204.00
		Serv. entr. St-Lambert, Lévis	2,052.00
		Serv. entr. St-Romuald	3,527.00
		Serv. entr. St-Rédempteur	2,844.00
		Serv. entraide Breakeyville	5,968.00
		Tour. marmitons Montmagny	1,015.00
		Vie-Amitié-Partage	1,065.00
		Total de la catégorie :	196,349.00
	Maintien à domicile-ND	(01-02-ZR)	
		Assoc. bénévo. Beauce-Sartigan	2,902.00
		Com. rég. aid. aid. Lotbn.	1,113.00
		Lien-Partage	9,215.00
		Nouvel Eссор	10,136.00
		Total de la catégorie :	23,366.00
	Maintien à domicile-PALV	(01-01-ER)	
		"Les coeurs ouverts" Ste-Lucie	3,000.00
		Act. bén. commun. St-Adalbert	3,570.00
		Amies de Panet (Les)	3,537.00
		Amies entr. St-Juste	3,141.00
		Ass. Act. Volontaire	36,144.00
		Assoc. Action volont. amiante	51,802.00
		Assoc. bénévo. Beauce-Sartigan	58,720.00
		C. d'entr. comm. Montmagny	40,255.00
		Carrefour Aînées de Lotbinière	46,615.00
		Cent. act. bén. Concert'Action	4,219.00
		Cercle amitié Cap St-Ignace	1,974.00
		Chaudronnée du bel âge	8,484.00
		Com. rég. aid. aid. Lotbn.	5,908.00
		Comp. entr. Lac-Frontière	1,500.00
		Entraide solidarité Bellecha.	46,939.00
		Ilots de joie	2,480.00
		Lien-Partage	38,564.00
		Nouvel Eссор	32,850.00
		Popote roul. des Aulnaies	3,515.00
		Popote roulante l'Islet	6,122.00
		Proches aidants de Bellechasse	20,440.00
		Présence Lotbinière	10,127.00
		Serv. d'entr. regroup. Lévis	46,308.00
		Serv. entr. St-Jean-Chrysostome	29,725.00
		Serv. entr. Bernières-St-Nicolas	7,397.00
		Serv. entr. Charny	16,638.00
		Serv. entr. Pintendre	6,659.00
		Serv. entr. St-Etienne	4,076.00
		Serv. entr. St-Lambert, Lévis	6,675.00
		Serv. entr. St-Romuald	11,939.00
		Serv. entr. St-Rédempteur	9,130.00
		Serv. entraide Breakeyville	18,527.00
		Soc. Alzheimer Chaudière-Appal	152,447.00
		Tour. marmitons Montmagny	3,045.00
		Vie-Amitié-Partage	1,935.00
		Total de la catégorie :	744,407.00
	Maintien à domicile-PALV	(01-02-ER)	
		Ass. Act. Volontaire	42,026.00
		Assoc. bénévo. Beauce-Sartigan	8,959.00
		Com. rég. aid. aid. Lotbn.	3,437.00
		Lien-Partage	28,457.00
		Nouvel Eссор	31,301.00
		Total de la catégorie :	114,180.00
	Maintien à domicile-PALV	(01-03-ER)	
		Ass. Act. Volontaire	6,373.00
		Assoc. Action volont. amiante	2,847.00
		Assoc. bénévo. Beauce-Sartigan	2,847.00
		Carrefour Aînées de Lotbinière	2,972.00
		Entraide solidarité Bellecha.	2,847.00
		Lien-Partage	2,847.00
		Nouvel Eссор	2,848.00
		Total de la catégorie :	23,581.00
	Maintien à domicile-PALV	(02-02-ER)	
		Ass. Act. Volontaire	96.00
		Assoc. Action volont. amiante	856.00
		Assoc. bénévo. Beauce-Sartigan	96.00
		Carrefour Aînées de Lotbinière	96.00
		Cent. act. bén. Concert'Action	141.00
		Com. trois. âge Chut. Chaud. Desj.	193.00
		Entraide solidarité Bellecha.	833.00
		Lien-Partage	96.00

(EXERCICE FINANCIER 2005-2006)

Organismes régionaux

Région	Catégorie	Org. communautaire	Montant 2005-2006
12 Chaudière-Appalaches			
	Maintien à domicile-PALV	(02-02-ER) Mais. fam. MRC Islet Nouvel Essor Popote roul. des Aulnaies Popote roulante l'Islet Regr. pr l'activité physique Serv. d'ent. regroup. Lévis Serv. entr. Pintendre Soc. Alzheimer Chaudière-Appal	 549.00 96.00 98.00 104.00 193.00 499.00 281.00 2,817.00
		Total de la catégorie :	7,044.00
	Maisons de jeunes-JD	(01-01-D1) Au "12-17" Mais. jeunes St-Réd Groupe 13-18 St-Nicolas inc. Mais. des Jeunes Robert-Cliche Mais. jeunes Azymut Est-Ouest Mais. jeunes Charny Mais. jeunes Défi-Ados Mais. jeunes Lac Aylmer Mais. jeunes Olivier Etchemins Mais. jeunes St-Etienne-Lauzon Mais. jeunes St-Jean Chrysost. Mais. jeunes St-Michel Bellech Mais. jeunes Thetford Mines Mais. jeunes Utopie Maison des jeunes Black Lake Maison des jeunes de Montmagny Maison des jeunes St-Pamphile Maison des Jeunes «St-Henri» Maison des jeunes, St-Raphael Maison jeunes St-Georges MDJ patriotes L'Islet-Nord Projet M.D.J. St-Isidore Regr. jeunes Lotbinière Ruche de St-Romuald Stan-Jeunes	 33,627.00 50,508.00 42,460.00 37,848.00 67,387.00 50,508.00 6,433.00 36,458.00 46,288.00 29,407.00 37,848.00 52,052.00 26,882.00 6,433.00 50,508.00 33,760.00 42,098.00 27,020.00 97,908.00 28,201.00 27,020.00 49,619.00 42,068.00 3,860.00
		Total de la catégorie :	926,201.00
	Maisons de jeunes-JD	(01-02-D1) Mais. jeunes Olivier Etchemins Maison jeunes St-Georges MDJ patriotes L'Islet-Nord	 8,241.00 27,011.00 10,121.00
		Total de la catégorie :	45,373.00
	Maisons de jeunes-JD	(01-03-D1) Ass. mais. jeunes Chaud.-Appal	4,070.00
	Maisons de jeunes-ND	(01-01-Z1) Au "12-17" Mais. jeunes St-Réd Groupe 13-18 St-Nicolas inc. Mais. des Jeunes Robert-Cliche Mais. jeunes Azymut Est-Ouest Mais. jeunes Charny Mais. jeunes Défi-Ados Mais. jeunes Lac Aylmer Mais. jeunes Olivier Etchemins Mais. jeunes St-Etienne-Lauzon Mais. jeunes St-Jean Chrysost. Mais. jeunes St-Michel Bellech Mais. jeunes Thetford Mines Mais. jeunes Utopie Maison des jeunes Black Lake Maison des jeunes de Montmagny Maison des jeunes St-Pamphile Maison des Jeunes «St-Henri» Maison des jeunes, St-Raphael Maison jeunes St-Georges MDJ patriotes L'Islet-Nord Projet M.D.J. St-Isidore Regr. jeunes Lotbinière Ruche de St-Romuald Stan-Jeunes	 10,890.00 16,356.00 13,750.00 12,256.00 21,823.00 16,356.00 2,083.00 11,807.00 14,990.00 9,523.00 12,256.00 16,856.00 8,961.00 2,083.00 16,356.00 10,933.00 13,633.00 8,750.00 31,706.00 9,133.00 8,750.00 16,068.00 13,623.00 1,250.00
		Total de la catégorie :	300,192.00
	Non catégorisée-ND	(03-00-Z9) Télé-surveillance de CA	499,972.00
	Non catégorisée-ND (01-01-Z9)	Télé-surveillance de CA	150,199.00
	Organ. justice alternative-JD	(01-01-DZ) Act. jeunesse Côte-Sud Aide jeun. contr. Bce (A.J.C.) Alternative jeunesse Rive-Sud Mesure alt. jeunesse Frontenac	 86,886.00 122,453.00 140,750.00 120,491.00



## (EXERCICE FINANCIER 2005-2006)

## Organismes régionaux

Région	Catégorie	Org. communautaire	Montant 2005-2006
12 Chaudière-Appalaches			
	Organ. justice alternative-JD	(01-01-DZ)	
		Total de la catégorie :	470,580.00
	Organ. justice alternative-ND	(01-01-ZZ)	
		Act. jeunesse Côte-Sud	28,137.00
		Aide jeun. contr. Bce (A.J.C.)	39,655.00
		Alternative jeunesse Rive-Sud	45,580.00
		Mesure alt. jeunesse Frontenac	39,019.00
		Total de la catégorie :	152,391.00
	Personnes démunies-ND	(01-01-ZL)	
		Assistée beauceronne	6,000.00
		Cent. comm. Normandie	9,133.00
		Comptoir aide Le Fouillis	1,367.00
		Comptoir le Grenier	7,500.00
		Essentiel des Etchemins	5,250.00
		Moisson Beauce Inc.	9,133.00
		Total de la catégorie :	38,383.00
	Personnes démunies-SPUB	(01-01-HL)	
		Assistée beauceronne	18,528.00
		Cent. comm. Normandie	28,202.00
		Comptoir aide Le Fouillis	4,219.00
		Comptoir le Grenier	23,161.00
		Essentiel des Etchemins	16,213.00
		Moisson Beauce Inc.	28,201.00
		Total de la catégorie :	118,524.00
	Personnes démunies-SPUB	(01-03-HL)	
		Cent. comm. Normandie	15,218.00
		Chaudronnée cuisines collectiv	19,384.00
		Comptoir le Grenier	21,357.00
		Essentiel des Etchemins	10,120.00
		Frigos Pleins	10,534.00
		Frontière	4,309.00
		Moisson Beauce Inc.	11,795.00
		Total de la catégorie :	92,717.00
	Personnes démunies-SPUB	(02-02-HL)	
		Frontière	2,000.00
	Personnes démunies-SPUB	(02-03-HL)	
		Cent. entraide rég. Disraeli	2,883.00
		Chaudronnée cuisines collectiv	22,800.00
		Essentiel des Etchemins	11,400.00
		Frigos Pleins	11,400.00
		Frontière	11,400.00
		Moisson Beauce Inc.	11,400.00
		Total de la catégorie :	71,283.00
	Personnes âgées-ND	(01-01-ZJ)	
		Centre de vie de Bellechasse	2,154.00
		Com.trois.âge Chut.Chaud.Desj.	2,606.00
		Entraide solidarité Bellecha.	1,913.00
		Mais. ainés Lévis	2,022.00
		Regr. pr l'activité physique	956.00
		Soc. Alzheimer Chaudière-Appal	49,424.00
		Total de la catégorie :	59,075.00
	Personnes âgées-PALV	(01-01-EJ)	
		Centre de vie de Bellechasse	6,463.00
		Com.trois.âge Chut.Chaud.Desj.	8,046.00
		Mais. ainés Lévis	6,245.00
		Regr. pr l'activité physique	2,953.00
		Total de la catégorie :	23,707.00
	Personnes âgées-PALV	(01-03-EJ)	
		Com.trois.âge Chut.Chaud.Desj.	2,847.00
		Regr. pr l'activité physique	2,847.00
		Total de la catégorie :	5,694.00
	PSOC - Mission globale	(01-01-00)	
		Télé-surveillance de CA	(150,199.00)
	Santé mentale-ND	(01-01-ZG)	
		Ancre, regr. par.amis pers.m.m	19,483.00
		Ass. canad.s.m.Chaudière-Appal	16,399.00
		Ass.par.amis mal.ment.Contreve	33,697.00
		Cent. barre du jour	27,184.00
		CEPS Beauce-Etchemin	17,108.00
		Croisée - Regr. rég. Amiante	19,512.00
		Havre maladie mentale	28,142.00

(EXERCICE FINANCIER 2005-2006)

Organismes régionaux

Région	Catégorie	Org. communautaire	Montant 2005-2006
12 Chaudière-Appalaches			
	Santé mentale-ND	(01-01-ZG)	
		Intervalle	63,645.00
		La Passerelle-santé mentale	31,616.00
		Murmure	25,411.00
		Nouveaux sentiers MRC L'Islet	25,630.00
		Oasis Lotbinière	26,781.00
		Quatre vents, gr.entr.pers.dif	28,800.00
		Rapp. gr. entr. pers. att.m.m.	28,527.00
		Rencontre	26,040.00
		S.O.S. Onde amitié	17,108.00
		Serv. d'ent. regroup. Lévis	33,251.00
		Sillon	31,570.00
		Soc. réad. intégr.comm.(SRIC)	73,797.00
		Trait d'Union	25,739.00
		Éveil, gr. entr. pers. m. m.	25,548.00
		Total de la catégorie :	624,988.00
	Santé mentale-ND	(01-02-ZG)	
		Ancre, regr. par.amis pers.m.m	12,931.00
		Ass.par.amis mal.ment.Contreve	18,618.00
		Cent. barre du jour	7,093.00
		Croisée - Regr. rég. Amiante	10,409.00
		Havre maladie mentale	11,564.00
		L'A-Droit Chaudière-Appalaches	12,735.00
		La Passerelle-santé mentale	5,179.00
		Oasis Lotbinière	6,606.00
		Quatre vents, gr.entr.pers.dif	4,527.00
		Rapp. gr. entr. pers. att.m.m.	21,297.00
		Rencontre	5,692.00
		Sillon	17,870.00
		Soc. réad. intégr.comm.(SRIC)	32,688.00
		Trait d'Union	16,364.00
		Total de la catégorie :	183,573.00
	Santé mentale-SM	(01-01-FG)	
		Ancre, regr. par.amis pers.m.m	63,569.00
		Ass. canad.s.m.Chaudière-Appal	50,640.00
		Ass.par.amis mal.ment.Contreve	107,464.00
		Cent. barre du jour	83,945.00
		CEPS Beauce-Etchemin	52,831.00
		Croisée - Regr. rég. Amiante	63,659.00
		Havre maladie mentale	86,901.00
		Intervalle	196,534.00
		La Passerelle-santé mentale	97,628.00
		Murmure	78,470.00
		Nouveaux sentiers MRC L'Islet	79,144.00
		Oasis Lotbinière	82,700.00
		Quatre vents, gr.entr.pers.dif	88,935.00
		Rapp. gr. entr. pers. att.m.m.	88,090.00
		Rencontre	80,412.00
		S.O.S. Onde amitié	52,831.00
		Serv. d'ent. regroup. Lévis	102,678.00
		Sillon	100,896.00
		Soc. réad. intégr.comm.(SRIC)	186,393.00
		Trait d'Union	79,482.00
		Éveil, gr. entr. pers. m. m.	78,891.00
		Total de la catégorie :	1,902,093.00
	Santé mentale-SM	(01-02-FG)	
		Ancre, regr. par.amis pers.m.m	42,394.00
		Ass. canad.s.m.Chaudière-Appal	10,401.00
		Ass.par.amis mal.ment.Contreve	57,491.00
		Cent. barre du jour	25,448.00
		CEPS Beauce-Etchemin	3,500.00
		Croisée - Regr. rég. Amiante	32,144.00
		Havre maladie mentale	41,559.00
		L'A-Droit Chaudière-Appalaches	53,695.00
		La Passerelle-santé mentale	21,874.00
		Oasis Lotbinière	23,946.00
		Quatre vents, gr.entr.pers.dif	19,093.00
		Rapp. gr. entr. pers. att.m.m.	76,403.00
		Rencontre	20,590.00
		Sillon	63,359.00
		Soc. réad. intégr.comm.(SRIC)	178,968.00
		Trait d'Union	56,381.00
		Total de la catégorie :	727,246.00
	Santé mentale-SM	(02-03-FG)	
		Ass. canad.s.m.Chaudière-Appal	2,502.00
		L'A-Droit Chaudière-Appalaches	1,700.00
		Sillon	920.00
		Trait d'Union	1,700.00

## (EXERCICE FINANCIER 2005-2006)

## Organismes régionaux

Région	Catégorie	Org. communautaire	Montant 2005-2006
12 Chaudière-Appalaches			
	Santé mentale-SM	(02-03-FG)	
		Total de la catégorie :	6,822.00
	Santé physique-ND	(01-01-ZK)	
		Ass. Fibromyalgie Ch. Appal.	10,376.00
		Diabète Beauce-Etchemin Inc.	875.00
		Total de la catégorie :	11,251.00
	Santé physique-SPH	(01-01-GK)	
		Ass. Fibromyalgie Ch. Appal.	32,039.00
		Diabète Beauce-Etchemin Inc.	2,703.00
		Total de la catégorie :	34,742.00
	Santé physique-SPH	(01-03-GK)	
		Diabète Beauce-Etchemin Inc.	3,525.00
	VIH - SIDA-SPUB	(01-01-HO)	
		G.R.I.S. Chaudière-Appalaches	34,748.00
		Total de la région :	15,019,530.00
13 Laval			
	Agressions caractère sexuel-SG	(01-01-IW)	
		Cent.prév.interv. (CPIVAS)	235,353.00
		Centre interv. délinquance sex.	60,319.00
		Total de la catégorie :	295,672.00
	Agressions caractère sexuel-SG	(01-02-IW)	
		Cent.prév.interv. (CPIVAS)	99,458.00
	Agressions caractère sexuel-SG	(01-03-IW)	
		Cent.prév.interv. (CPIVAS)	23,350.00
		Centre interv. délinquance sex.	12,920.00
		Total de la catégorie :	36,270.00
	Agressions caractère sexuel-SG	(02-02-IW)	
		Cent.prév.interv. (CPIVAS)	50,375.00
	Alcoolisme et toxicomanie-DÉP	(01-01-CA)	
		Alliance CAAT	9,095.00
		Cent. aide fam. alcool. toxic.	50,180.00
		Maisonnée de Laval	21,650.00
		Total de la catégorie :	80,925.00
	Assistance - accompagnement-SG	(01-01-IN)	
		Centre d'ass.&d'accompagnement	157,466.00
		Centre d'écoute de Laval	31,065.00
		Total de la catégorie :	188,531.00
	Autres ressources hommes-SG	(01-01-IX)	
		Centre interv. délinquance sex.	19,533.00
		CHOC	201,453.00
		Total de la catégorie :	220,986.00
	Autres ressources hommes-SG	(01-02-IX)	
		CHOC	100,686.00
	Autres ressources hommes-SG	(02-02-IX)	
		CHOC	94,128.00
	Autres ressources jeunesse-JD	(01-01-D2)	
		Ass. Québ. troubles d'apprent.	58,764.00
		Diapason-Jeunesse	72,912.00
		Enfant d'abord	627.00
		Gymn-Eau Laval	52,622.00
		Jeunes au travail	72,912.00
		Mes. alternat. jeunesse Laval	92,015.00
		Oasis, unité mobile intervent.	89,509.00
		Trav. de rue île de Laval inc.	295,425.00
		Total de la catégorie :	734,786.00
	Autres ressources jeunesse-JD	(01-02-D2)	
		Entraide Pt Viau Laval Rapides	11,580.00
		Jeunes au travail	6,310.00
		Le Relais Familial d'Auteuil	6,176.00
		Total de la catégorie :	24,066.00
	Autres ressources jeunesse-JD	(01-03-D2)	
		Entraide Pt Viau Laval Rapides	2,100.00
		Gymn-Eau Laval	9,310.00
		Total de la catégorie :	11,410.00

## (EXERCICE FINANCIER 2005-2006)

## Organismes régionaux

Région	Catégorie	Org. communautaire	Montant 2005-2006
13 Laval			
	Autres ressources jeunesse-JD (02-03-D2)		
		Oasis, unité mobile intervent.	12,297.00
		Trav. de rue île de Laval inc.	12,296.00
			=====
		Total de la catégorie :	24,593.00
	Centre d'action bénévole-PALV (01-03-EH)		
		Centre de bénévolat de Laval	2,000.00
	Centre d'action bénévole-SG (01-01-IH)		
		Centre de bénévolat de Laval	70,794.00
	Centre d'action bénévole-SG (01-03-IH)		
		Centre de bénévolat de Laval	6,000.00
	Centres de femmes-SG (01-01-IT)		
		Centre des femmes de Laval	171,406.00
	Comm. Culturelles/autocht.-SG (01-01-IM)		
		Cnt. comm. Le Coumbite Laval	82,043.00
	Concert./consult. générale-SG (01-01-IQ)		
		Corp. dév. comm. Laval	61,861.00
	Contr./all./peri./fam-SPUB (01-02-HB)		
		Entraide Pt Viau Laval Rapides	3,750.00
		Le Relais Familial d'Auteuil	2,000.00
			=====
		Total de la catégorie :	5,750.00
	Contr./all./peri./fam-SPUB (01-03-HB)		
		Parentèle de Laval	600.00
	Contr./all./peri./fam-SPUB (02-02-HB)		
		Entraide Pt Viau Laval Rapides	10,818.00
		Parentèle de Laval	12,067.00
			=====
		Total de la catégorie :	22,885.00
	Contr./all./peri./fam-SPUB (02-03-HB)		
		Ass. Québ. troubles d'apprent.	3,000.00
		Cent. comm. Val-Martin	4,500.00
		Mais. fam. St-François	3,852.00
		Mais. quartier Fabreville	27,780.00
		Maison de la famille Laval O.	1,500.00
		Maison de quartier Vimont	17,548.00
		Parentèle de Laval	1,500.00
		Rel. Q. St-Vincent-de-Paul	1,500.00
			=====
		Total de la catégorie :	61,180.00
	Déficiência intellect.-DITED (01-01-AD)		
		Aide aux pers. âgées défavor.	55,369.00
		Assoc. Laval déf. intell. ALDI	59,231.00
		Association dysphasie +	90,846.00
			=====
		Total de la catégorie :	205,446.00
	Déficiência intellect.-DITED (01-03-AD)		
		Mouv. pers. d'abord Laval	68,000.00
	Déficiência physique-DP (01-01-BC)		
		Ass. fibromyalgie Laval	29,609.00
		Ass. pers. aphasiques Laval	58,968.00
		Ass. Sclérose plaques Laval	78,860.00
		Ass.pers....surdité de Laval	55,933.00
			=====
		Total de la catégorie :	223,370.00
	Déficiência physique-DP (01-03-BC)		
		Ass. fibromyalgie Laval	10,000.00
		Ass. pers. aphasiques Laval	11,000.00
		Ass.pers....surdité de Laval	2,700.00
			=====
		Total de la catégorie :	23,700.00
	Déficiência physique-DP (02-02-BC)		
		Ass. pers. aphasiques Laval	14,640.00
		Association dysphasie +	21,000.00
			=====
		Total de la catégorie :	35,640.00
	Déficiences multiples-DITED (01-01-AE)		
		Ateliers adapt. stimul'arts	87,216.00
	Déficiences multiples-DITED (01-03-AE)		
		Aide aux pers. âgées défavor.	4,590.00
		Ateliers adapt. stimul'arts	14,000.00
			=====
		Total de la catégorie :	18,590.00
	Héberg/communautaire jeunes-JD (01-01-D0)		
		Maison d'hébergement l'Envolée	319,832.00
	Héberg/femmes violentées-SG (01-01-IS)		
		Maison de Lina	127,200.00
		Maison l'Esther	474,042.00
		Maison le Prélude inc.	529,818.00

## (EXERCICE FINANCIER 2005-2006)

## Organismes régionaux

Région	Catégorie	Org. communautaire	Montant 2005-2006
13 Laval			
	Héberg/femmes violentées-SG	(01-01-IS)	
		Total de la catégorie :	=====
			1,131,060.00
	Héberg/femmes violentées-SG	(01-02-IS)	
		Maison l'Esther	10,824.00
		Maison le Prélude inc.	10,824.00
			=====
		Total de la catégorie :	21,648.00
	Hébergement mixte-DÉP	(01-01-CP)	
		Maisonnée de Laval	5,000.00
	Maintien à domicile-PALV	(01-01-ER)	
		Ass. aînés résidant à Laval	37,017.00
		Ass. lavalloise pers. aidantes	47,803.00
		Ass. popotes roulantes Laval	32,521.00
		Bonjour aujourd'hui et après	92,848.00
		Cent. comm. Rendez-vous aînés	30,542.00
		Cent. ent & serv comm. Marigot	138,227.00
		Centre de bénévolat de Laval	200,194.00
		Com.anim.troisième âge Laval	23,377.00
		Gr. entr. La Rosée	51,867.00
		Lumi - Vie	140,535.00
		S. bénév. entr. Vimont-Auteuil	95,315.00
		Société Alzheimer Laval	83,943.00
		Télé-bénévole	189,342.00
			=====
		Total de la catégorie :	1,163,531.00
	Maintien à domicile-PALV	(01-02-ER)	
		Bonjour aujourd'hui et après	33,567.00
		Cent. ent & serv comm. Marigot	30,837.00
		S. bénév. entr. Vimont-Auteuil	30,435.00
		Télé-bénévole	29,033.00
			=====
		Total de la catégorie :	123,872.00
	Maintien à domicile-PALV	(01-03-ER)	
		Ass. popotes roulantes Laval	25,000.00
		Lumi - Vie	2,000.00
		Société Alzheimer Laval	23,690.00
			=====
		Total de la catégorie :	50,690.00
	Maisons de jeunes-JD	(01-01-D1)	
		Carref. jeunesse Ste-Rose	107,310.00
		Cent. défi-jeunesse St-Frs	107,310.00
		Mais. jeunes Laval-Ouest	107,310.00
		Maison des jeunes du Marigot	118,129.00
		Maison des jeunes Est de Laval	107,310.00
		Maison jeunes Ste-Dorothee	107,310.00
			=====
		Total de la catégorie :	654,679.00
	Maisons de jeunes-JD	(01-02-D1)	
		Cent. comm. Val-Martin	111,261.00
		Mais. quartier Fabreville	107,011.00
		Maison de quartier Vimont	50,156.00
			=====
		Total de la catégorie :	268,428.00
	Maisons de jeunes-JD	(01-03-D1)	
		Cent. comm. Val-Martin	750.00
		Cent. défi-jeunesse St-Frs	5,000.00
		Mais. jeunes Laval-Ouest	1,750.00
		Mais. quartier Fabreville	600.00
		Maison de quartier Vimont	10,901.00
			=====
		Total de la catégorie :	19,001.00
	Non catégorisée-DITED	(03-00-A9)	
		Entreprises Qualité de vie	110,939.00
	Non catégorisée-DP	(03-00-B9)	
		ALTA Ass. Lavalloise transport	10,000.00
	Non catégorisée-JD	(03-00-D9)	
		Cent. comm. Val-Martin	7,413.00
		Entraide Pt Viau Laval Rapides	18,863.00
		Jeunes au travail	18,000.00
		Maison de la famille Laval O.	18,850.00
			=====
		Total de la catégorie :	63,126.00
	Non catégorisée-PALV	(03-00-E9)	
		Centre de bénévolat de Laval	38,000.00
		FADOQ - Région de Laval	48,301.00
			=====
		Total de la catégorie :	86,301.00

## (EXERCICE FINANCIER 2005-2006)

## Organismes régionaux

Région	Catégorie	Org. communautaire	Montant 2005-2006
13 Laval			
	Non catégorisée-SM	(03-00-F9) Serv. rég. de crise de Laval	295,079.00
	Non catégorisée-SPH	(03-00-G9) Regr.org.promo.pers.hand.Laval	37,500.00
	Non catégorisée-SPUB	(03-00-H9) Enfant d'abord Reg. centres petite enf. Laval Rel. Q. St-Vincent-de-Paul	19,362.00 16,521.00 18,525.00
		Total de la catégorie :	54,408.00
	Organ. justice alternative-JD	(01-01-DZ) Mes. alternat. jeunesse Laval	284,142.00
	Personnes démunies-ND	(01-03-ZL) AGAPE Le St-Claude	12,000.00 30,000.00
		Total de la catégorie :	42,000.00
	Personnes démunies-SG (01-01-IL)	AGAPE Enfant d'abord Jardin famille Fabreville Le St-Claude Relais commun. de Pont-Viau	82,606.00 17,936.00 42,848.00 89,758.00 64,995.00
		Total de la catégorie :	298,143.00
	Personnes démunies-SG (01-02-IL)	Relais commun. de Pont-Viau	11,427.00
	Personnes âgées-PALV	(01-01-EJ) Ass. aînés résidant à Laval Cent. comm. Rendez-vous aînés Com.anim.troisième âge Laval Dira-Laval Inc. Part. humanit. A.L.P.E.L. Place aînés Laval	114,308.00 94,314.00 74,199.00 18,930.00 54,048.00 35,644.00
		Total de la catégorie :	391,443.00
	PSOC - Mission globale	(01-01-00) Cent. impl.libre Laval réad.so	(29,072.00)
	PSOC-O.C. reg. miss. globale	(01-01-1L) Relais commun. de Pont-Viau	19,178.00
	PSOC-O.C. reg. miss. globale	(01-01-19) Centre d'écoute de Laval	10,060.00
	Santé mentale-SM	(01-01-FG) Ass. loisirs pers.hand. ALPHPL Ass.Lavalloise parent bien-etr CAFGRAP Cent. impl.libre Laval réad.so Corp. rég. santé mentale Laval La ressource ATP Serv. pop. psychothérapie(SPP)	189,650.00 204,384.00 299,978.00 323,781.00 79,667.00 24,795.00 178,637.00
		Total de la catégorie :	1,300,892.00
	Santé mentale-SM	(01-02-FG) Ass. loisirs pers.hand. ALPHPL Ass.Lavalloise parent bien-etr CAFGRAP Cent. impl.libre Laval réad.so En-droit Laval	27,612.00 9,203.00 163,891.00 474,059.00 66,943.00
		Total de la catégorie :	741,708.00
	Santé mentale-SM	(01-03-FG) Cent. impl.libre Laval réad.so En-droit Laval Serv. pop. psychothérapie(SPP)	60,188.00 5,000.00 23,000.00
		Total de la catégorie :	88,188.00
	Santé physique-SPH	(01-01-GK) Ass. du diabète Laval	62,513.00
	Santé publique-SPUB	(02-02-H5) Entraide Pt Viau Laval Rapides Parentèle de Laval	3,479.00 3,879.00
		Total de la catégorie :	7,358.00
	T.E.D.-DITED	(01-01-AF) Ateliers adapt. stimul'arts Service du Chat botté de Laval Soc. autisme et des TED	14,805.00 148,582.00 80,150.00
		Total de la catégorie :	243,537.00

## (EXERCICE FINANCIER 2005-2006)

## Organismes régionaux

Région	Catégorie	Org. communautaire	Montant 2005-2006
13 Laval	T.E.D.-DITED	(01-03-AF) Service du Chat botté de Laval	14,518.00
	VIH - SIDA-SPUB	(01-01-HO) Maison Dominique SIDA-Vie Laval	190,765.00 124,837.00
		Total de la catégorie :	315,602.00
	VIH - SIDA-SPUB	(02-02-HO) Cent. comm. Val-Martin Mais. fam. St-François Mais. quartier Fabreville Maison de quartier Vimont	7,361.00 3,104.00 11,611.00 16,424.00
		Total de la catégorie :	38,500.00
	VIH - SIDA-SPUB	(02-03-HO) Oasis, unité mobile intervent. SIDA-Vie Laval Trav. de rue île de Laval inc.	7,500.00 50,000.00 7,500.00
		Total de la catégorie :	65,000.00
		Total de la région :	11,428,598.00
14 Lanaudière	Alcoolisme et toxicomanie-DÉP	(01-01-CA) Cent Lanaudois inf. psyc CLIP Le réseau communautaire Unité d'inf. d'action en toxi. Unité point de départ inc.	205,656.00 434,198.00 228,569.00 33,878.00
		Total de la catégorie :	902,301.00
	Assistance - accompagnement-SG	(01-01-IN) Cnt. ass. acc. plaint. Lanaudière	167,020.00
		Autres prog. OC ententes spéc. (02-02-00) Ass. pers. hand. sensor. Joliette	20,000.00
	Autres prog. OC proj. ponctuel	(02-03-00) A.J.I.R. Organisation jeunesse Amies de l'allaitement de Mat. Amis aînés de Lanaudière Amis Lamater Ass per han St-Michel St-Zénon Ass. hand. sect. Joli-Mont Ass. Handami pers. hand. fam. Ass. jeunes rue Joliette Ass. pers. hand. Brandon Ass. pers. hand. ph. Rive-Nord Ass. sclérose plaq. Lanaudière Assoc. hand. secteur Berthier C. action bénév. d'Autrau inc. C. action bénév. Emilie-Gamelin Cancer-Aide Lanaudière Cent. act. bénévol. Brandon Cent. act. bénévole Moulins Cent. comm. bénévol. Matawinie Centre prévention suicide Gr entr et amitié Ste-Julienne Gr. entr. s.ment. B/L "Envol" Groupe montagnards Chertsey La maison L'intersection Le réseau communautaire Les répits de Gaby Mais. jeunes St-Félix-de-Valois Maison aînés Chertsey Maison Parent-Aise MDJ de l'Épiphanie MDJ de Ste-Julienne MDJ de Terrebonne MDJ du Nord MDJ La piaule de Joliette MDJ Le Gardeur Mi-Zé vie Parrainage civique Lanaudière Projet A.C.E. Propulsion Lanaudière Regroup. bénévole Montcalm Rescousse amicale Rescousse Montcalm Rose bleue : Ass. pers. hand. Réseau aidants natu. Autray Serv. amitiés Assomption Serv. bén. conté Assomption Serv. rég. interpr. Lanaudière Société Alzheimer Lanaudière	4,000.00 3,000.00 337.00 231.00 6,000.00 113.00 621.00 24,000.00 78.00 177.00 100,000.00 78.00 23,092.00 11,836.00 5,000.00 12,693.00 8,297.00 11,845.00 33,626.00 467.00 720.00 5,000.00 2,430.00 5,000.00 7,529.00 5,000.00 671.00 6,126.00 14,670.00 8,663.00 29,700.00 1,285.00 2,340.00 6,544.00 260.00 10,112.00 24,000.00 7,570.00 11,762.00 2,911.00 810.00 154.00 233.00 534.00 13,578.00 2,450.00 337.00

(EXERCICE FINANCIER 2005-2006)

## Organismes régionaux

Région	Catégorie	Org. communautaire	Montant 2005-2006
14 Lanaudière			
	Autres prog. OC proj. ponctuel (02-03-00)		
		Tab rég org com famille Lanaud	1,180.00
		Tab. rég. org. comm.Lanaudière	35,000.00
		Tab.conc.rég.Pes. hand Lanaudi	8,200.00
		Table part.dév.soc. Lanaudière	35,000.00
		Tournesol Rive-Nord	2,675.00
			=====
	Total de la catégorie :		497,935.00
	Autres ressources femmes-SG (01-01-IU)		
		Regroup'elles	108,320.00
	Autres ressources hommes-SG (01-01-IX)		
		Cent. aide hommes de Lanaud.	195,705.00
		Parents-Unis, Repentigny	103,492.00
			=====
	Total de la catégorie :		299,197.00
	Autres ressources jeunesse-JD (01-01-D2)		
		A.J.I.R. Organisme jeunesse	69,339.00
		Ass. jeunes rue Joliette	114,223.00
		Ass. travail de rue d'Autray	77,983.00
		Espace Lanaudière	109,549.00
		Grands frères, grandes soeurs	20,262.00
		Travail de rue Repentigny	112,085.00
		Travail de rue Terrebonne	112,085.00
			=====
	Total de la catégorie :		615,526.00
	CALACS-SG (01-01-IV)		
		C.A.L.A.C.S. Coup de coeur	218,343.00
		C.A.L.A.C.S. La chrysalide	129,624.00
		Regroup'elles	71,540.00
			=====
	Total de la catégorie :		419,507.00
	CALACS-SG (01-02-IV)		
		Maison Pauline Bonin	40,000.00
	Centre d'action bénévole-PALV (01-01-EH)		
		C. action bénév. d'Autray inc.	210,740.00
		C.action bénév. Emilie-Gamelin	250,271.00
		Cent. act. bénévol. Brandon	22,008.00
		Cent. act. bénévol. Moulins	201,664.00
		Cent. comm. bénévol. Matawinie	266,469.00
		Regroup. bénévol. Montcalm	203,893.00
		Serv. bén. comté Assomption	225,751.00
			=====
	Total de la catégorie :		1,380,796.00
	Centre d'action bénévole-PALV (01-02-EH)		
		C. action bénév. d'Autray inc.	6,307.00
		C.action bénév. Emilie-Gamelin	7,403.00
		Cent. act. bénévol. Brandon	4,077.00
		Cent. act. bénévol. Moulins	8,743.00
		Cent. comm. bénévol. Matawinie	15,295.00
		Regroup. bénévol. Montcalm	25,313.00
		Serv. bén. comté Assomption	11,512.00
			=====
	Total de la catégorie :		78,650.00
	Centre d'action bénévole-SG (01-01-IH)		
		C. action bénév. d'Autray inc.	14,284.00
		C.action bénév. Emilie-Gamelin	17,317.00
		Cent. act. bénévol. Brandon	29,673.00
		Cent. act. bénévol. Moulins	31,905.00
		Cent. comm. bénévol. Matawinie	21,650.00
		Regroup. bénévol. Montcalm	34,229.00
		Serv. bén. comté Assomption	25,628.00
			=====
	Total de la catégorie :		174,686.00
	Centres de femmes-SG (01-01-IT)		
		Avec des elles	108,472.00
		Cent. femmes Marie-Dupuis	108,340.00
		Cent. femmes Montcalm	108,408.00
		Centre Arc-en-ci-elle	108,389.00
		Centre Au coeur des femmes	123,951.00
		Centre de F.A.M. des Moulins	108,391.00
		Inter-Femmes	108,409.00
			=====
	Total de la catégorie :		774,360.00
	Concert./consult. générale-SG (01-01-IQ)		
		Tab. rég. org. comm.Lanaudière	122,666.00
		Tab.conc.rég.Pes. hand Lanaudi	39,728.00
			=====
	Total de la catégorie :		162,394.00



(EXERCICE FINANCIER 2005-2006)

## Organismes régionaux

Région	Catégorie	Org. communautaire	Montant 2005-2006
14 Lanaudière			
	Contr./all./peri./fam-SPUB (01-01-HB)		
		Marraines coup de pouce	15,330.00
		Nourri-Source - Lanaudière	15,330.00
		Total de la catégorie :	30,660.00
	Contr./all./peri./fam-SPUB (01-02-HB)		
	Déficiência intellect.-DITED (01-01-AD)	Ligue la lèche	1,315.00
		Amis déficie. intel. Rive-Nord	87,457.00
		Ass per han St-Michel St-Zénon	4,713.00
		Ass. par. enf. trisomique-21	41,136.00
		Corp. répit-dépannage Lanaud.	16,511.00
		Entraide déf. intell. Jol Métro	34,593.00
		Total de la catégorie :	184,410.00
	Déficiência physique-DP (01-01-BC)		
		Ass. Handami pers. hand. fam.	15,631.00
		Ass. pers. hand. ph. Rive-Nord	42,468.00
		Ass. qué. enf. audimutité AQEA	44,002.00
		Ass. sclérose plaq. Lanaudière	31,187.00
		Ass. sourds MRC L'Ass. des Moul	3,206.00
		Ass. pers. hand. sensor. Joliette	48,308.00
		Assoc. des sourds Lanaudière	30,063.00
		Les maisons d'à côté Lanaudière	441,191.00
		Parrainage civique Lanaudière	15,263.00
		Rose bleue : Ass. pers. hand.	14,682.00
		Serv. rég. interpr. Lanaudière	72,215.00
		Total de la catégorie :	758,216.00
	Déficiência physique-DP (01-02-BC)		
	Déficiences multiples-DITED (01-01-AE)	Les Amandiers	25,370.00
		Ass. Handami pers. hand. fam.	37,338.00
		Ass. pers. hand. Sec. Joli-Mt	51,950.00
		Ass. pers. hand. Brandon	32,172.00
		Assoc. hand. secteur Berthier	45,240.00
		Corp. Les enfants de ma rue	18,701.00
		Corp. répit-dépannage Lanaud.	120,363.00
		Parrainage civique Lanaudière	32,798.00
		Rose bleue : Ass. pers. hand.	26,726.00
		Total de la catégorie :	365,288.00
	Déficiences multiples-DITED (01-02-AE)		
	Héberg/communautaire jeunes-JD (01-01-D0)	Corp. répit-dépannage Lanaud.	23,314.00
		Centre Le diapason	281,117.00
		Chaumière jeun. Rawdon	275,919.00
		M. héb. jeun. Roland Gauvreau	295,588.00
		Mais. héb Accueil jeunesse	281,122.00
		Total de la catégorie :	1,133,746.00
	Héberg/femmes violentées-SG (01-01-IS)		
		Maison d'accueil La traverse	438,776.00
		Regard en elle	469,566.00
		Total de la catégorie :	908,342.00
	Hébergement mixte-DÉP (01-01-CP)		
	Maintien à domicile-DP (01-01-BR)	Hébergement d'urg. Lanaudière	16,589.00
		Ass. pers. hand. Sec. Joli-Mt	38,909.00
		Ass. pers. hand. Brandon	10,980.00
		Ass. pers. hand. ph. Rive-Nord	19,712.00
		Assoc. hand. secteur Berthier	8,337.00
		Total de la catégorie :	77,938.00
	Maintien à domicile-PALV (01-01-ER)		
		Popote roulante La Plaine	15,826.00
		Réseau aidants natu. Autray	2,311.00
		Société Alzheimer Lanaudière	21,718.00
		Total de la catégorie :	39,855.00
	Maisons de jeunes-JD (01-01-D1)		
		Club jeunesse Lanoraie	34,970.00
		Lachenaie action jeunesse	61,874.00
		Mais. jeunes St-Félix-de-Valois	27,446.00
		MDJ Café-rencontre 12-17	82,940.00
		MDJ D.O. Ados	34,970.00
		MDJ de Crabtree	40,773.00
		MDJ de L'Assomption	78,733.00
		MDJ de L'Épiphanie	15,330.00

(EXERCICE FINANCIER 2005-2006)

## Organismes régionaux

Région	Catégorie	Org. communautaire	Montant 2005-2006
14 Lanaudière			
	Maisons de jeunes-JD	(01-01-D1) MDJ de Mascouche MDJ de Rawdon MDJ de Repentigny MDJ de Saint-Donat MDJ de St-Sulpice MDJ de St-Julienne MDJ de Ste-Marcelline MDJ de Ste-Marcelline MDJ de Terrebonne MDJ du Nord MDJ Jeunesse Energie MDJ La piaule de Joliette MDJ Laurentides/St-Lin MDJ Le Gardeur MDJ Le gros orteil MDJ sens unique sect. Brandon MDJ St-Esprit de Montcalm MDJ: Place jeunesse Berthier Relais jeunesse Lavaltrie	59,969.00 34,687.00 91,019.00 35,058.00 15,330.00 60,794.00 15,694.00 76,999.00 35,058.00 15,694.00 40,774.00 34,970.00 27,446.00 50,044.00 58,748.00 15,330.00 73,516.00 44,359.00 =====
		Total de la catégorie :	1,162,525.00
	Organ. justice alternative-JD	(01-01-DZ) L'Avenue, Justice Alternative REPARS	280,618.00 251,947.00 =====
		Total de la catégorie :	532,565.00
	Personnes démunies-SPUB	(01-01-HL) Ailes espoir de St-Calixte Au coin du dépannage Carrefour Emilie de Lanoraie Centre d'entraide Mandeville Clef familiale St-Barthélemy Comptoir aliment. Haute Mataw Cuisines coll. de Matha Cuisines coll.joyeuse marmite Fin à la faim... Gr. entr. en toute amitié Gr. pop. entraide Lavaltrie Groupe montagnards Chertsey Groupe populaire Entrelacs La manne quotidienne La ruche St-Damien Maison populaire de Joliette Maison Lanaudière Solidarité sociale de Rawdon Soudiarte Joliette-Lanaudière Source de vie St-Gabriel	14,413.00 19,456.00 18,543.00 33,694.00 2,044.00 15,769.00 25,406.00 14,047.00 15,330.00 29,037.00 32,605.00 20,451.00 20,622.00 30,095.00 13,674.00 17,215.00 40,876.00 47,946.00 20,604.00 18,543.00 =====
		Total de la catégorie :	450,370.00
	Personnes âgées-PALV	(01-01-EJ) Amis aînés de Lanaudière Amis Lamater C. action bénév. d'Autrau inc. C. action bénév. Emilie-Gamelin Cent. act. bénév. Brandon Cent. comm. bénév. Matawinie Gr entr et amitié Ste-Julienne Maison aînés Chertsey Regroup. bénévolé Montcalm Réseau aidants natu. Autray Serv. amitiés Assomption Serv. bén. comté Assomption Société Alzheimer Lanaudière Supp. aînés anglo Lanaudière	11,492.00 74,781.00 12,987.00 19,628.00 10,035.00 18,878.00 35,379.00 18,217.00 23,092.00 13,742.00 43,875.00 23,092.00 3,991.00 13,278.00 =====
		Total de la catégorie :	322,467.00
	PSOC - Ententes spécifiques	(01-02-00) Ligue la lèche Serv. crise Lanaudière	3,577.00 100,000.00 =====
		Total de la catégorie :	103,577.00
	PSOC - Mission globale	(01-01-00) Ass. parents Panda Matawinie Ass. pers. hand. ph. Rive-Nord Avec des elles Cent. aide hommes de Lanaud. Cent. comm. bénév. Matawinie Cent. femmes Marie-Dupuis Cent. femmes Montcalm Centre Arc-en-ci-elle Centre Au coeur des femmes Centre d'entraide Mandeville Centre de F.A.M. des Moulins	10,527.00 25,370.00 11,052.00 30,000.00 17,978.00 11,063.00 11,057.00 11,059.00 9,380.00 15,196.00 11,059.00

## (EXERCICE FINANCIER 2005-2006)

## Organismes régionaux

Région	Catégorie	Org. communautaire	Montant 2005-2006
14 Lanaudière			
	PSOC - Mission globale	(01-01-00) Cible famille Brandon Clef familiale St-Barthélemy Défi-famille Matawinie Gr. entr. en toute amitié Gr. pop. entraide Lavaltrie Inter-Femmes Mais. famille Aux quatre vents Maison d'accueil La traverse MDJ Café-rencontre 12-17 Moisson Lanaudière Regard en elle Regroup'elles Tab. rég. org. comm.Lanaudière	6,300.00 13,144.00 17,977.00 17,977.00 17,550.00 11,057.00 10,530.00 47,900.00 15,441.00 17,977.00 27,773.00 81,064.00 27,934.00
		Total de la catégorie :	476,365.00
	Santé mentale-SM	(01-01-FG) Ass. Parents Panda MRC Moulins Bonne étoile Joliette C.ent.sant.ment.Croissant Lune Centre prévention suicide Gr. entr. s.ment. B/L "Envol" Habitat jeunesse, Mascouche Hébergement d'urg. Lanaudière La maison L'intersection Lueur du phare de Lanaudière Mi-Zé vie PANDA de la MRC l'Assomption Propulsion Lanaudière Reg. org. comm. s.m Lanuaudier Rescousse amicale Rescousse Montcalm Serv. crise Lanaudière Tournesol Rive-Nord Vaisseau d'or	25,512.00 113,041.00 47,040.00 441,246.00 63,300.00 218,701.00 137,343.00 15,330.00 286,635.00 45,536.00 25,512.00 176,176.00 7,859.00 99,689.00 95,325.00 387,269.00 127,093.00 355,621.00
		Total de la catégorie :	2,668,228.00
	Santé mentale-SM	(01-02-FG) C. action bénévo. d'Autrau inc. C.action bénévo. Emilie-Gamelin Cent. act. bénévol. Brandon Cent. act. bénévole Moulins Mi-Zé vie Pleins droits Lanaudière Rescousse amicale Rescousse Montcalm Serv. bén. comté Assomption	6,325.00 4,242.00 2,468.00 1,575.00 2,518.00 96,297.00 13,224.00 7,856.00 7,440.00
		Total de la catégorie :	141,945.00
	Santé physique-SPH	(01-01-GK) Albatros (14) Lanaudière Ass. coeur pour tous Lanaudièr Ass. rég. fibromyalgie de Lan. Santé à coeur Autray Matawinie	15,330.00 13,182.00 15,330.00 15,330.00
		Total de la catégorie :	59,172.00
	Santé puplique-SPUB	(02-02-H5) Action famille Lanoraie Action famille Lavaltrie Ass. Carrefour fam. Montcalm Ass. famil. mono. recomp. Jol. Atel. éduc. petits mousses Carrefour familial des Moulins Cible famille Brandon Défi-famille Matawinie Joujoutheque Farfouille (La) Liaisons enfance Mais. fam. La parenthèse Mais. famille Aux quatre vents Maison Parent-Aïse Maison parents Matawinie Ouest Mouv. Org. mères solidaires Parenfants Mascouche	2,446.00 2,446.00 2,447.00 2,446.00 2,446.00 2,446.00 2,446.00 2,445.00 2,446.00 2,445.00 2,446.00 2,445.00 2,445.00 2,445.00 2,445.00 2,445.00 2,445.00
		Total de la catégorie :	39,130.00
	T.E.D.-DITED	(01-01-AF) Atel. éduc. petits mousses Gymm-Eau Lanaudière Les répts de Gaby Soc. autisme région Lanaudière	62,734.00 15,330.00 127,463.00 94,998.00
		Total de la catégorie :	300,525.00

(EXERCICE FINANCIER 2005-2006)

Organismes régionaux

Région	Catégorie	Org. communautaire	Montant 2005-2006
14 Lanaudière			
	T.E.D.-DITED	(01-02-AF) Soc. autisme région Lanaudière	5,036.00
	VIH - SIDA-SPUB	(01-01-HO) Maison Ste-Famille Tom-Dee	179,297.00
	Total de la région :		15,646,937.00
15 Laurentides			
	Alcoolisme et toxicomanie-ND	(01-01-ZA) Groupe JAD Maison Lyse Beauchamp Regr. en toxicomanie prisme Sablier TANGAGE DES LAURENTIDES Unité Domrémy de Ste-Thérèse Unité Toxi Trois-Vallées	44,088.00 150,150.00 90,455.00 38,185.00 45,271.00 118,413.00 13,563.00
	Total de la catégorie :		500,125.00
	Assistance - accompagnement-ND	(01-01-ZN) C.assistance plaintes Lt des	190,795.00
	Autres prog. OC proj. ponctuel	(02-03-00) Cent. prévention le Faubourg	10,000.00
	Autres ressources hommes-ND	(01-01-ZX) A.C.C.R.O.C. Acc. coll. conjo. Paix prog. aide interv. inc.	184,120.00 111,975.00
	Total de la catégorie :		296,095.00
	Autres ressources hommes-ND	(01-03-ZX) Paix prog. aide interv. inc.	10,000.00
	Autres ressources jeunesse-ND	(01-01-Z2) Antre-Jeunes inc. Appart. supervisés Le Transit Ass. parents Panda Ste-Thérèse Centre ressource jeunesse NDL Espace Laurentides Grands frères Porte du Nord Panda Basses-Lt des Sud-Ouest Écluse Laurentides	112,671.00 14,511.00 65,739.00 35,494.00 121,049.00 27,630.00 55,523.00 181,194.00
	Total de la catégorie :		613,811.00
	CALACS-ND	(01-01-ZV) CALACS - Laurentides L'Élan cnt aide lutte agressio	253,268.00 131,321.00
	Total de la catégorie :		384,589.00
	CALACS-ND	(01-02-ZV) Centre entraide agres. sexuel.	23,617.00
	CALACS-ND	(02-02-ZV) Centre entraide agres. sexuel.	118,335.00
	Cancer-ND	(01-01-Z4) Albatros 06-B Pallia-Vie Sercan	11,173.00 113,181.00 38,950.00
	Total de la catégorie :		163,304.00
	Cancer-ND	(02-02-Z4) Albatros 06-B Pallia-Vie Sercan	74.00 715.00 630.00
	Total de la catégorie :		1,419.00
	Centre d'action bénévole-ND	(01-01-ZH) Ass. solidarité d'Argenteuil C. d'act. bén. Léonie Bélanger Cent. bénév. Saint-Jérôme Entr. bénév. pays d'en-haut L'action bénévole de la rouge	38,248.00 46,328.00 39,615.00 38,482.00 19,109.00
	Total de la catégorie :		181,782.00
	Centres de femmes-ND	(01-01-ZT) Carr. des femmes Grand Lachute Cent. femmes unes les autres Centre Rayons Femmes Thér. Bl. Colombe La Mouvance centre de femmes Signée Femmes	136,125.00 159,678.00 117,495.00 125,420.00 134,733.00 137,162.00
	Total de la catégorie :		810,613.00

## (EXERCICE FINANCIER 2005-2006)

## Organismes régionaux

Région	Catégorie	Org. communautaire	Montant 2005-2006
15 Laurentides			
	Centres de femmes-ND	(01-03-ZT)	
		Carr. des femmes Grand Lachute	1,806.00
	Concert./consult. générale-ND	(01-01-ZQ)	
		Regr. org. comm. Laurentides	156,296.00
	Concert./consult. générale-ND	(01-02-ZQ)	
		Alternatives Laurentides	6,648.00
	Contr./all./peri./fam-ND	(01-01-ZB)	
		6e Jour	69,762.00
		Naissance-rennaissance H.-Laur.	117,830.00
		Total de la catégorie :	187,592.00
	Contr./all./peri./fam-ND	(01-03-ZB)	
		6e Jour	1,060.00
		Mais. de la famille du Nord	1,298.00
		Mais. famille Pays-d'en-haut	1,672.00
		Mais. Parentant Basses-Laurenti	793.00
		Maison famille Ste-Anne Plaine	793.00
		Maison pause-parent	1,672.00
		Naissance-rennaissance H.-Laur.	1,847.00
		Petite mais. Pointe-Calumet	791.00
		Total de la catégorie :	9,926.00
	Déficience intellect.-ND	(01-01-ZD)	
		Acco-Loisirs	37,354.00
		Ass. déf. ment. Libellule	115,563.00
		Ass. pers. hand. Clair-Soleil	101,962.00
		Ass. pers. hand. intellectuel.	83,380.00
		Atelier altitude	90,475.00
		Papillons de Nomingue	36,179.00
		Parrainage civ. Basses-Ltdes	53,092.00
		Regr. personnes hand. Mt-Laurier	76,996.00
		Soc. autisme S.A.R. Laurentid.	162,037.00
		Total de la catégorie :	757,038.00
	Déficience physique-ND	(01-01-ZC)	
		Ass. pers. prob. aud. Laurent.	141,869.00
		Ass. parents enf. hand. H-Laurent	40,838.00
		Ass. qué. enf. attendint audimutit	70,939.00
		Centre aide pers. hand. Ltides	58,689.00
		Groupe relève pers. aphasiques	58,689.00
		M. des parents d'enfants hand.	87,660.00
		Regroup. hand. vis. Laurentid.	71,951.00
		Total de la catégorie :	530,635.00
	Héberg/communautaire jeunes-ND	(01-01-Z0)	
		M. petit patro Basses Laurent.	294,070.00
		Maison Heb. Jeun. La Parenthèse	281,214.00
		Maison héb. acc. comm. jeun. basse	294,070.00
		Maison hébergement Le Préfixe	250,801.00
		Total de la catégorie :	1,120,155.00
	Héberg/femmes violentées-ND	(01-01-ZS)	
		Citad'elle de Lachute (La)	446,302.00
		Maison d'accueil le Mitan inc.	497,383.00
		Maison d'Ariane	466,299.00
		Ombre-elle, maison d'hébergem.	466,716.00
		Passe r elle Hautes-Laurent.	466,882.00
		Total de la catégorie :	2,343,582.00
	Maintien à domicile-ND	(01-01-ZR)	
		Ass. des abeilles actives	10,791.00
		Ass. solidarité d'Argenteuil	191,840.00
		C. d'act. bén. Léonie Bélanger	141,173.00
		C. d'action bén. S. Beauchamp	249,358.00
		C.A.B. artisans de l'aide	244,454.00
		Cent. bénév. Saint-Jérôme	190,826.00
		Cent. aide réf. Ste-Anne-Plaines	43,258.00
		Centre d'action bénévole Ltides	177,447.00
		Com. bénév. s'entr. Ferme-Neuv	9,602.00
		Comité bénév. Ste-Anne-du-Lac	10,582.00
		Entr. bénév. pays d'en-haut	161,839.00
		Grands-parents tendresse	41,823.00
		Joyeux aînés macaziens	12,060.00
		L'action bénévole de la rouge	32,354.00
		Mouv. d'entraide Bellefeuille	41,418.00
		Soc. Alzheimer des Laurentides	77,787.00
		Total de la catégorie :	1,636,612.00
	Maintien à domicile-ND	(02-02-ZR)	
		Ass. des abeilles actives	81.00
		Ass. solidarité d'Argenteuil	1,036.00

(EXERCICE FINANCIER 2005-2006)

Organismes régionaux

Région	Catégorie	Org. communautaire	Montant 2005-2006
15 Laurentides			
	Maintien à domicile-ND	(02-02-ZR) C. d'act. bén. Léonie Bélanger C. d'action bén. S. Beauchamp C.A.B. artisans de l'aide Cent. bénév. Saint-Jérôme Cent.aide réf.Ste-Anne-Plaines Centre d'action bénévole Ltde Com. bénév. s'entr. Ferme-Neuv Comité bénév. Ste-Anne-du-Lac Entr. bénév. pays d'en-haut Grands-parents tendresse Joyeux aînés macaziens L'action bénévole de la rouge Mouv. d'entraide Bellefeuille Soc. Alzheimer des Laurentides	608.00 862.00 862.00 608.00 212.00 862.00 104.00 86.00 627.00 425.00 57.00 836.00 79.00 630.00
		Total de la catégorie :	7,975.00
	Maisons de jeunes-ND	(01-01-Z1) Ass. mais. jeunes Mirabel Carr. des jeunes Mont-Laurier Carr. Jeunesse Desjardins L'Avenue 12-17 M. des jeunes rivière du nord M. jeunes Ste-Anne-des-Plaines Mai. jeunes Basse-Laurentides Mais. jeun. Vallée de la Rouge Mais. jeunes Deux-Montagnes Mais. jeunes Grenville agglom. Maison des Jeunes Blainville Maison des jeunes d'Argenteuil Maison des jeunes de St-Jovite Maison des jeunes Sodarrid Maison des jeunes Ste-Adèle Maison des jeunes Ste-Agathe Maison jeunes Brownsburg Maison jeunes d'Oka Maison jeunes de Labelle Maison jeunes Pointe-Calumet Maison jeunes St-Eustache	56,310.00 110,834.00 80,299.00 56,310.00 102,068.00 89,035.00 128,923.00 101,734.00 72,099.00 43,846.00 74,331.00 85,797.00 95,875.00 89,981.00 93,598.00 82,985.00 27,765.00 31,895.00 32,458.00 41,007.00 102,068.00
		Total de la catégorie :	1,599,218.00
	Organ. justice alternative-ND	(01-01-ZZ) Mes. altern. Vallées du Nord Mesures alternatives Ltde	356,355.00 350,497.00
		Total de la catégorie :	706,852.00
	Personnes démunies-ND	(01-01-ZL) Amie quartier Café comm. Entre-Gens Cent. entr. Argenteuil Centre de la famille St-Jérôme Cnt. entraide Racine-Lavoie Cnt.entraid. Thérèse-Blainville Compt. entr. Labelle Mais. acc. Prévost Manne du jour Moisson Basse-Laurentides Moisson Haute-Laurentides Proj. Resto-Nord Laurentides Rencontre Ste-Marg. Lac Masson Soupe populaire de la Vallée	58,621.00 53,543.00 79,089.00 85,869.00 89,920.00 75,741.00 17,980.00 14,588.00 21,263.00 100,634.00 8,191.00 2,020.00 34,272.00 8,705.00
		Total de la catégorie :	650,436.00
	Personnes âgées-ND	(01-01-ZJ) Atelier aînés Rivière du Nord	30,726.00
	PSOC - Mission globale	(01-01-00) Moisson Haute-Laurentides Proj. Resto-Nord Laurentides	(8,191.00) (2,020.00)
		Total de la catégorie :	(10,211.00)
	PSOC - Projets ponctuels	(01-03-00) Ass.Laur.proches mal.m mentale	2,000.00
	PSOC-O.C. reg. miss. globale	(01-01-SA) Amie quartier Atelier "Ensemble on se tient" C. communautaire Ferme-Neuve C. d'act. bén. Léonie Bélanger Cent. regain vie Cent.aide réf.Ste-Anne-Plaines Cnt. entraide Racine-Lavoie Garde-manger Pays-d'en-Haut La Montagne d'espoir Les Serres de Clara	8,771.00 11,774.00 8,512.00 1,000.00 7,500.00 3,608.00 6,923.00 9,750.00 7,276.00 5,000.00

## (EXERCICE FINANCIER 2005-2006)

## Organismes régionaux

Région	Catégorie	Org. communautaire	Montant 2005-2006
15 Laurentides			
	PSOC-O.C. reg. miss. globale (01-01-SA)		
		Maison famille Bois-des-Filion	7,605.00
		Maison pause-parent	1,564.00
		Manne du jour	5,774.00
		Moisson Basses-Laurentides	16,550.00
		Mouv. d'entraide Bellefeuille	1,975.00
		Naissance-renaissance H.-Laur.	1,500.00
		Objectif Partage	17,083.00
		Petite mais. Pointe-Calumet	3,032.00
		Signée Femmes	1,000.00
		Échelon Pays d'en Haut	5,025.00
		Total de la catégorie :	131,222.00
	Santé mentale-ND (01-01-ZG)		
		Arc-en-soi c. prév. & interv.	190,052.00
		Ass.Laur.proches mal.m mentale	200,287.00
		C.E.S.A.M.E.	132,326.00
		Cent. prévention le Faubourg	490,611.00
		Envolée Ste-Agathe-des-Monts	125,797.00
		Maison Clothilde	100,785.00
		Échelon Pays d'en Haut	129,804.00
		Total de la catégorie :	1,369,662.00
	Santé mentale-ND (01-02-ZG)		
		Atelier "Ensemble on se tient"	199,949.00
		Carr. des femmes Grand Lachute	52,548.00
		Cent. sources Argenteuil	154,023.00
		Droits et recours Laurentides	101,465.00
		Gr. Harfang des neiges	240,312.00
		Gr. Licorne MRC Thérèse-Blainv	217,753.00
		Maison des jeunes d'Argenteuil	40,276.00
		Total de la catégorie :	1,006,326.00
	Santé physique-ND (01-01-ZK)		
		Ass. fibromyalgie Lt des	32,525.00
		Soc. canad.sclér.plaq. Lauren.	28,113.00
		Total de la catégorie :	60,638.00
	Santé physique-ND (02-02-ZK)		
		Soc. canad.sclér.plaq. Lauren.	128.00
	VIH - SIDA-ND (01-01-ZO)		
		Centre Sida Amitié	159,733.00
	VIH - SIDA-ND (02-02-ZO)		
		Centre Sida Amitié	1,003.00
		Total de la région :	15,770,483.00
16 Montérégie			
	Alcoolisme et toxicomanie-DÉP (01-01-CA)		
		Centre d'entraide la boussole	32,353.00
		Centre sur l'Autre Rive	270,597.00
		Horizon soleil, rég. Acton	15,435.00
		La source des monts	89,274.00
		Liberté choisir	12,000.00
		Maison de l'amitié Omer	317,412.00
		Maison l'Alcove	324,144.00
		Maison la margelle	305,960.00
		Org. prév.toxic. op. Brôme-Mis	23,204.00
		Pavillon l'Esscence ciel	14,024.00
		Regroup.prév.toxic.Arc-en-ciel	35,515.00
		Satellite regr. prévention tox	9,905.00
		Total de la catégorie :	1,449,823.00
	Alcoolisme et toxicomanie-DÉP (01-02-CA)		
		Action jeunesse Roussillon	4,650.00
		Bénado Inc.	4,800.00
		Centre jeunesse trait d'union	7,680.00
		Centre sur l'Autre Rive	3,724.00
		Horizon soleil, rég. Acton	41,546.00
		L'Adoléus inc.	4,950.00
		La source des monts	1,300.00
		Liberté choisir	92,358.00
		Mais. des jeunes "Le Boum"	2,720.00
		Mais. jeunes Sorel	22,280.00
		Maison de Jonathan	123,090.00
		Maison de l'amitié Omer	10,904.00
		Maison des jeunes Chatelois	7,200.00
		Maison des jeunes de Farnham	4,752.00
		Maison des jeunes La Prairie	4,650.00
		Maison des jeunes St-Rémi	8,550.00
		Maison jeunes Ste-Julie	4,400.00
		Maison l'Alcove	6,225.00

(EXERCICE FINANCIER 2005-2006)

## Organismes régionaux

Région	Catégorie	Org. communautaire	Montant 2005-2006
16 Montérégie			
	Alcoolisme et toxicomanie-DÉP	(01-02-CA)	
		Maison la margelle	1,282.00
		Org. prév.toxic. op. Brôme-Mis	13,094.00
		Partage Haut-Richelieu	50,791.00
		Pavillon l'Essence ciel	10,000.00
		Prog. action jeunesse Candiac	4,650.00
		Programme d'interv. jeunesse	4,650.00
		Regroup.prév.toxic.Arc-en-ciel	32,980.00
		Satellite regr. prévention tox	25,642.00
		Total de la catégorie :	498,868.00
	Assistance - accompagnement-SG	(01-01-IN)	
		Cnt.ass.accomp.plaintes Montér	232,978.00
	Autres ressources hommes-SG	(01-01-IX)	
		AVIF (Act. viol.interv. fami.)	128,943.00
		CIVAS Montérégie	80,000.00
		Entraide pour hommes V.-du-R.	124,382.00
		Maison Le Passeur	113,768.00
		Prog. rég. d'interven. mascul.	140,306.00
		Ress. pr hommes Haute-Yamaska	129,454.00
		Via l'Anse	122,030.00
		Total de la catégorie :	838,883.00
	Autres ressources hommes-SG	(01-02-IX)	
		Maison Le Passeur	6,291.00
		Prog. rég. d'interven. mascul.	4,143.00
		Total de la catégorie :	10,434.00
	Autres ressources jeunesse-JD	(01-01-D2)	
		Ass.locat.Triangle Berthelet	5,000.00
		Boîte à lettres (La)	51,363.00
		Carrefour jeunesse Long. R.-S.	217,111.00
		Cent. form. autogest. H-Richel	41,256.00
		Cent. interv-jeunesse maskout.	30,780.00
		Espace Châteauguay	112,983.00
		Espace Suroit	118,249.00
		Grands frères/grandes soeurs	8,035.00
		L'Aiguillage	51,734.00
		Maison de Jonathan	74,370.00
		Orientation jeunesse Haute-Yam	15,910.00
		Pacte de rue	51,128.00
		POSA porte ouverte sur avenir	2,464.00
		Prog. rég. d'interven. mascul.	34,993.00
		Projet Sage	51,613.00
		Total de la catégorie :	866,989.00
	Autres ressources jeunesse-JD	(01-02-D2)	
		Boîte à lettres (La)	10,040.00
		Carrefour jeunesse Long. R.-S.	176,577.00
		Cent. interv-jeunesse maskout.	56,356.00
		Espace Châteauguay	9,000.00
		Espace Suroit	8,000.00
		L'exit de Waterloo	38,544.00
		Maison de Jonathan	19,000.00
		Pacte de rue	83,308.00
		POSA porte ouverte sur avenir	19,777.00
		Total de la catégorie :	420,602.00
	CALACS-SG	(01-01-IV)	
		C. d'aide et de lutte Granby	221,979.00
		C.Aid Lut Agres Sex Chateaugua	264,710.00
		C.aide vic. agression Richelie	119,386.00
		CALACS La Vigie	222,058.00
		Gr. entr. expression libre H R	65,300.00
		Traversée (Rive-Sud)	274,501.00
		Total de la catégorie :	1,167,934.00
	CALACS-SG	(01-02-IV)	
		C. d'aide et de lutte Granby	12,000.00
		C.Aid Lut Agres Sex Chateaugua	11,500.00
		Total de la catégorie :	23,500.00
	Cancer-SPH	(01-02-G4)	
		C. d'act. bénévole la Mosaïque	6,000.00
		Carrefour comm. le Moutier	3,000.00
		Cent. Sino-Québec Rive Sud	3,000.00
		Maison Internationale Rive-Sud	3,000.00
		Union des haïtiens du Québec	3,000.00
		Vision inter-cultures	965.00



## (EXERCICE FINANCIER 2005-2006)

## Organismes régionaux

Région	Catégorie	Org. communautaire	Montant 2005-2006
16 Montérégie			
	Cancer-SPH	(01-02-G4)	
		Total de la catégorie :	18,965.00
	Centre d'action bénévole-PALV	(01-01-EH)	
		Ass. fam. sout. aînés St-Hubert	10,962.00
		Au coeur du jardin	19,130.00
		C. d'act. bén. p'tits bonheurs	13,373.00
		C. d'act. bénév. Bas-Richelieu	25,574.00
		C. d'act. bénév. Beauharnois	32,015.00
		C. d'act. bénév. Valleyfield	47,775.00
		C. d'act. bénévol. la Mosaïque	29,941.00
		CAB de Marieville et régions	20,735.00
		Carrefour comm. l'Arc-en-ciel	44,633.00
		Cent. act. bén. Boucherville	29,708.00
		Cent. act. bén. Saint-Césaire	12,634.00
		Cent. act. bénév. Vall. Richelieu	32,692.00
		Cent. bénév. Iboville	15,955.00
		Cent. d'action bén. St-Jean	24,343.00
		Cent. entr. bén. St-Amable	12,989.00
		Cent. entr. rég. Henryville	3,407.00
		Centre bénévolat Rive-Sud	80,730.00
		Centre d'act. bénév. Bedford	13,767.00
		Centre d'act. bénév. Farnham	34,120.00
		Centre d'act. bénév. l'actuel	27,350.00
		Centre d'act. bénév. St-Hubert	34,473.00
		Centre d'act. bénév. Waterloo	38,942.00
		Centre d'action bénév. Soulange	25,162.00
		Centre d'action bénév. Granby	22,705.00
		Centre de bénév. Cowansville	21,026.00
		Centre de Bénév. St-Hyacinthe	30,872.00
		L'Envolée CAB Ste-Julie	5,598.00
		Total de la catégorie :	710,611.00
	Centres de femmes-SG	(01-01-IT)	
		Association Avante	75,886.00
		Cent. femmes l'Essentielle	123,878.00
		Centre Autonomie en soiE	50,000.00
		Centre de femme Haut-Richelieu	119,311.00
		Centre de femmes l'Eclaircie	124,025.00
		Centre de femmes La Marg'elle	133,037.00
		Centre de femmes la moisson	123,935.00
		Centre Le Faré	132,917.00
		Collective par et pour elle	125,818.00
		Com'femme	100,000.00
		D'main femmes	119,251.00
		Entr'elles Granby inc.	126,851.00
		Entre Ailes Ste-Julie	101,319.00
		Hébergement Maison de la paix	41,371.00
		Inform'elle	119,292.00
		Maison héberg. trans. Égide	64,240.00
		Re-nou-vie	124,424.00
		Ressourc. femmes Acton Vale	76,099.00
		Serv. d'entraide vie nouvelle	114,448.00
		Total de la catégorie :	1,996,102.00
	Comm. Culturelles/autocht.-SG	(01-01-IM)	
		Cent. Sino-Québec Rive Sud	26,808.00
	Comm. Culturelles/autocht.-SG	(01-02-IM)	
		Centre comm. le Trait d'union	12,107.00
		Maison Internationale Rive-Sud	22,978.00
		Services comm. ville Lac Brome	11,207.00
		Vision inter-cultures	18,750.00
		Total de la catégorie :	65,042.00
	Concert./consult. générale-SG	(01-01-IQ)	
		Ass.alt. sant. ment. Montérégie	10,497.00
		Regroup. des C.A.B. Montérégie	2,363.00
		Regroupement maisons jeunes	10,435.00
		T. rég.org. comm. bén. Montérégie	138,567.00
		Total de la catégorie :	161,862.00
	Contr./all./peri./fam-SPUB	(01-01-HB)	
		Ass. parents de l'enf. en dif.	5,777.00
		AVIF (Act. viol.interv. fami.)	5,776.00
		Carrefour Mousseau	13,434.00
		Carrefour naiss. famille	77,600.00
		Centre de femmes l'Eclaircie	3,776.00
		Centre périnatal le berceau	14,203.00
		Cent. solid.famil.sourire sans	19,446.00
		Collective par et pour elle	6,785.00
		Croisée de Longueuil Inc.	7,985.00
		Famille à coeur	28,128.00
		Gr.frères gr.soeurs St-Hyacinthe	18,935.00
		Grands fr.srs Vallée Richelieu	21,841.00

(EXERCICE FINANCIER 2005-2006)

Organismes régionaux

Région	Catégorie	Org. communautaire	Montant 2005-2006
16 Montérégie			
	Contr./all./peri./fam-SPUB (01-01-HB)		
	Grands frères/grandes soeurs		66,996.00
	Grenier aux trouvailles		1,553.00
	Mais. famille Maskoutains		10,938.00
	Maison de famille Joli-Coeur		25,000.00
	Marraines allait. mater. M.A.M		36,911.00
	Mouvement S.E.M.		62,563.00
	Nourri-source - Montérégie		31,435.00
	Petit pont (1e)		18,955.00
	Re-nou-vie		15,776.00
	Relevailles Vallée des Forts		8,000.00
			=====
	Total de la catégorie :		501,813.00
	Contr./all./peri./fam-SPUB (01-02-HB)		
	Amitié Matern'elle		800.00
	Apprendre en coeur		1,066.00
	Ass.parent enf. hand.St-Hyacin		105,993.00
	AVIF (Act. viol.interv. fami.)		10,000.00
	Bistro 4G		7,121.00
	C. bén. Acton Vale		70,000.00
	Camp de vacances Valleyfield		18,565.00
	Carrefour du partage		2,600.00
	Carrefour familial Richelieu		134,657.00
	Carrefour Mousseau		2,600.00
	Carrefour naiss. famille		122,258.00
	Cent. act. bén. interaction		4,500.00
	Cent. Petit Enf. Buissonnière		92,280.00
	Centre bénévolat Rive-Sud		70,000.00
	Centre d'act. bénévo. l'actuel		81,977.00
	Centre de femmes l'Eclaircie		5,500.00
	Centre périnatal le berceau		888.00
	Centre ress. fam. Haut St-L.		73,719.00
	Champignoles Farnham		3,370.00
	Cnt. solid.famil.sourire sans		74,000.00
	Cnt.Petite Enf.Pommettes rouge		137,451.00
	Collective par et pour elle		3,370.00
	Com allaitement maternel CALM		2,132.00
	Corp. dév. comm. Beauh.-Salab.		85,105.00
	Croisée de Longueuil Inc.		23,750.00
	Entr. maternelle du Richelieu		1,564.00
	Fablier, histoire de familles		15,551.00
	Famille à coeur		191,531.00
	Gr.frères gr.soeurs St-Hyacin		8,000.00
	Grands frères/grandes soeurs		4,000.00
	Horizon soleil, rég. Acton		3,000.00
	L'Écrit tot de Saint-Hubert		6,323.00
	La rencontre Châteauguaise		73,298.00
	Les Barbaparents		249,463.00
	Loisir & sport Montérégie		65,300.00
	Mais. fam. Vallée Richelieu		12,247.00
	Mais. famille Maskoutains		24,654.00
	Mais. La Virevolte		98,300.00
	Maison de famille Joli-Coeur		75,600.00
	Maison de la famille Brossard		21,766.00
	Maison de la famille Lemoyne		21,766.00
	Maison de la famille V-S		40,978.00
	Maison de la famille Valoise		7,747.00
	Maison des enfants de Varennes		8,135.00
	Maison des familles de Granby		42,260.00
	Maison Tremplin de Longueuil		17,675.00
	Marraines allait. mater. M.A.M		7,676.00
	Nourri-source - Montérégie		7,711.00
	Parentr'aide (La)		117,064.00
	Parrainage civique St-Hubert		22,346.00
	Partenaires revital. PRAQ		16,569.00
	Petit pont (1e)		9,000.00
	Premiers pas		2,600.00
	Prog. aide mères-cél. Envol		76,176.00
	Re-nou-vie		5,500.00
	Regroup. entr. mère enfants		3,370.00
	Relevailles Vallée des Forts		924.00
	Table concertation petite enf.		70,000.00
	Table concertation Vallée-desP		22,006.00
	Une affaire de famille		6,000.00
			=====
	Total de la catégorie :		2,489,802.00
	Contr./all./peri./fam-SPUB (02-02-HB)		
	Carrefour du partage		4,680.00
	Carrefour Mousseau		4,680.00
	Carrefour naiss. famille		1,720.00
	Centre de femmes l'Eclaircie		1,780.00
	Centre ress. fam. Haut St-L.		3,565.00
	Cnt. solid.famil.sourire sans		3,280.00
	Mais. fam. Vallée Richelieu		3,035.00
	Mais. famille Maskoutains		3,035.00
	Mais. La Virevolte		4,680.00

## (EXERCICE FINANCIER 2005-2006)

## Organismes régionaux

Région	Catégorie	Org. communautaire	Montant 2005-2006
16 Montérégie			
	Contr./all./peri./fam-SPUB (02-02-HB)		
	Maison de famille Joli-Coeur		7,280.00
	Maison de la famille V-S		7,280.00
	Maison de la famille Valoise		4,535.00
	Maison des familles de Granby		3,910.00
	Parentr'aide (La)		4,680.00
	Premiers pas		1,040.00
	Prog. aide mères-cél. Envol		1,040.00
	Re-nou-vie		1,780.00
	Total de la catégorie :		62,000.00
	Déficience intellect.-DITED (01-01-AD)		
	Action intégration Brossard		72,506.00
	Amis-Soleils de St-Bruno		4,000.00
	Arche Beloeil		248,703.00
	Ass. de parents déf. int. et p		74,277.00
	Ass. Granby déficience intell		31,001.00
	Ass. locale des pers. handic.		29,581.00
	Ass. parents de l'enf. en dif.		11,485.00
	Ass. troubles apprentissage		13,364.00
	Ass.parent enf. hand.St-Hyacin		37,078.00
	Ass.parentes de pers. hand.B-M.		43,564.00
	Ass.Rive-Sud pr défic.intellec		39,651.00
	Assoc. déf. intel. rég. Sorel		18,986.00
	Assoc. parents hand. Rive-Sud		2,233.00
	Cent. Louise Bibeau		36,237.00
	Cent. répit-dép. quatre poches		68,154.00
	Clé des champs Sainte-Julie		3,711.00
	Club hand. Farnham		1,375.00
	Halte Soleil		50,613.00
	Jonathan de Soulanges		10,661.00
	Mais. répit-vacances		42,790.00
	Maison de répit-gardiennage		86,386.00
	Maison Déragon		50,578.00
	Mouv.act.déc.pers.hand.Château		40,079.00
	Mouvement action loisirs		51,989.00
	Parents d'enfants hand. diff.		37,034.00
	Parr. civ. Haut-Richelieu		15,037.00
	Parr. civ. Vaudreuil-Soulanges		58,552.00
	Parr. civique Acton Maskoutain		17,751.00
	Parrainage civique St-Hubert		6,468.00
	Rescoussé regr. par.pers.hand.		48,417.00
	Roseraie bleue rayon espoir		31,534.00
	Total de la catégorie :		1,283,795.00
	Déficience intellect.-DITED (01-02-AD)		
	Action intégration Brossard		64,375.00
	Arche Beloeil		5,000.00
	Ass. de parents déf. int. et p		8,750.00
	Ass. Granby déficience intell		2,500.00
	Ass. locale des pers. handic.		2,500.00
	Ass. parents de l'enf. en dif.		175,409.00
	Ass.parent enf. hand.St-Hyacin		2,500.00
	Ass.parentes de pers. hand.B-M.		2,500.00
	Ass.Rive-Sud pr défic.intellec		30,000.00
	Assoc. déf. intel. rég. Sorel		2,500.00
	Cent. Louise Bibeau		3,750.00
	Cent. répit-dép. quatre poches		30,000.00
	Croisée de Longueuil Inc.		24,000.00
	Halte Soleil		3,750.00
	Mais. familiale Valleyfield		10,000.00
	Mais. répit-vacances		30,000.00
	Maison de répit-gardiennage		7,500.00
	Maison Déragon		3,750.00
	Mouv.act.déc.pers.hand.Château		2,500.00
	Mouvement action loisirs		5,000.00
	Parr. civ. Haut-Richelieu		2,500.00
	Parr. civ. Vaudreuil-Soulanges		30,000.00
	Parr. civique Acton Maskoutain		5,900.00
	Rescoussé regr. par.pers.hand.		12,500.00
	Répit le Zéphir		10,000.00
	Total de la catégorie :		477,184.00
	Déficience physique-DP (01-01-BC)		
	Aphasie Rive-Sud		10,960.00
	Ass montérégienne de surdité		8,000.00
	Ass. devenus sourds & malent.		28,515.00
	Ass. enfants problèmes auditif		18,033.00
	Ass. pers. aphasiques du R.-Y.		23,284.00
	Ass. pers. hand. phys. Cowansv		59,901.00
	Ass. pers. hand. Vallée Rich.		52,304.00
	Ass. personnes hand. rive-sud		70,880.00
	Ass. qué. aphasiques Granby-r.		5,948.00
	Ass. québec. enf. audimutité		31,435.00
	Ass.devenus sourds Sud-Ouest		33,003.00

(EXERCICE FINANCIER 2005-2006)

Organismes régionaux

Région	Catégorie	Org. communautaire	Montant 2005-2006
16 Montérégie			
	Déficience physique-DP	(01-01-BC) Ass.pers.hand. Sorel-Tracy Assoc. sclérose plaques M-Y. Centre Notre-Dame de Fatima Envol du Haut-Richelieu Foyer St-Antoine Longueuil Maison de répit-gardiennage Moulin Source Regr. personnes handicapées Regroup. pers. hand. Beauharn. Sclérose St-Hyacinthe-Acton Soc. canad. sclérose Montérégi	60,570.00 14,187.00 28,816.00 32,602.00 179,180.00 13,660.00 125,555.00 5,863.00 2,363.00 21,727.00 51,482.00 =====
		Total de la catégorie :	878,268.00
	Déficience physique-DP	(01-02-BC) Ass. pers. hand. phys. Cowansv Ass. troubles apprentissage Ass. parents de pers. hand.B-M. Foyer St-Antoine Longueuil Moulin Source	2,750.00 3,504.00 931.00 116,358.00 6,250.00 =====
		Total de la catégorie :	129,793.00
	Héberg/communautaire jeunes-JD	(01-01-D0) Auberge Sous mon toit inc. Hébergement la C.A.S.A. Hébergement Maison de la paix L'antre-temps Longueuil Mais. Le Baluchon	321,391.00 345,115.00 72,143.00 315,816.00 291,130.00 =====
		Total de la catégorie :	1,345,595.00
	Héberg/communautaire jeunes-JD	(01-02-D0) Mais. Le Baluchon	5,223.00
	Héberg/femmes violentées-SG	(01-01-IS) Accueil pour elle (L') Carrefour pour elle Clé sur la porte maison d'héb. Horizon pour elle Héb.urg.viol.conj.Vaud.-Soul. M. d'hébergement la Re-Source Maison Alice Desmarais Maison Hina inc. Maison hébergement pour elles Maison hébergement Simonne-M-C Maison La Source du Richelieu Pavillon Marguerite Champlain Rés. Elle Haut St-Laurent	515,514.00 535,633.00 595,497.00 522,316.00 452,983.00 492,112.00 143,011.00 499,949.00 229,876.00 472,420.00 487,349.00 494,334.00 334,162.00 =====
		Total de la catégorie :	5,775,156.00
	Héberg/femmes violentées-SG	(01-02-IS) Accueil pour elle (L') Carrefour pour elle Clé sur la porte maison d'héb. Horizon pour elle Héb.urg.viol.conj.Vaud.-Soul. M. d'hébergement la Re-Source Maison Hina inc. Maison hébergement pour elles Maison hébergement Simonne-M-C Maison La Source du Richelieu Pavillon Marguerite Champlain Rés. Elle Haut St-Laurent	9,250.00 9,250.00 19,264.00 9,250.00 9,250.00 11,350.00 9,250.00 14,250.00 9,250.00 21,583.00 9,250.00 9,250.00 =====
		Total de la catégorie :	140,447.00
	Hébergement mixte-DÉP	(01-01-CP) Abri de la Rive-Sud M. hébergement dépannage de V. Mais. héb. pers. diff. Granby	157,559.00 19,101.00 136,081.00 =====
		Total de la catégorie :	312,741.00
	Maintien à domicile-ND	(01-02-ZR) Les amis du Crépuscule	5,230.00
	Maintien à domicile-PALV	(01-01-ER) Action intégration Brossard Action-services aidants parent Ass. aidants naturels Bas-Rich Ass. de parents déf. int. et p Ass. fam. sout.ainés St-Hubert Ass. locale des pers. handic. Ass. parents de l'enf. en dif. Ass. pers. hand. Vallée Rich. Ass. personnes hand. rive-sud Ass. pour défense des droits	22,856.00 5,976.00 15,123.00 29,885.00 124,857.00 27,333.00 51,839.00 10,777.00 28,132.00 8,000.00

(EXERCICE FINANCIER 2005-2006)

Organismes régionaux

Région	Catégorie	Org. communautaire	Montant 2005-2006
16 Montérégie	Maintien à domicile-PALV	(01-01-ER) Ass. sclérose plaq. Sorel-Trac Ass. usagers aide a domicile Ass. vivre et vieillir Assoc. déf. intel. rég. Sorel Assoc. parents hand. Rive-Sud Assoc. pers. hand. St-Amable Assoc. sclérose pl. Rive-Sud Assoc. sclérose plaques H-Y. Au coeur du jardin C. bén. Acton Vale C. bénév. Lacolle & St-Bernard C. d'act. bén. p'tits bonheurs C. d'act. bénév. Bas-Richelieu C. d'act. bénév. Beauharnois C. d'act. bénév. Valleyfield C. d'act. bénévolé la Mosaïque CAB de Marieville et régions Carrefour comm. l'Arc-en-ciel Cent. act. bén. A plein coeur Cent. act. bén. Boucherville Cent. act. bén. interaction Cent. act. bév. Saint-Césaire Cent. act.bénév.Vall.Richelieu Cent. bén. mieux être Lac Brôm Cent. bén. St-Basile-le-Grand Cent. bénév. Iberville Cent. comm. entraide plus Cent. d'action bén. St-Jean Cent. entr. bén. St-Amable Cent. entr. rég. Henryville Centre bénévolat Rive-Sud Centre d'act. bénév. Bedford Centre d'act. bénév. Farnham Centre d'act. bénév. l'actuel Centre d'act. bénév. St-Hubert Centre d'act. bénév. Waterloo Centre d'action béné. Soulange Centre d'action bénév. Granby Centre de bénév. Cowansville Centre de Bénév. St-Hyacinthe Centre soutien réseau familial Club hand. Farnham Club St-Luc de Verchères Club troisième âge de Farnham Coin chez-nous Com. popote roul. Cowansville Com. popote roul. Farnham Com.rég.retr.pré-retr.Huntingd Comité mieux vieillir Ste-Mart Croisée de Longueuil Inc. Entraide 3e âge Maskoutaine Entraide chez-nous Egu. accompagnement Diapason Jonathan de Soulanges Joyeux retraités Longueuil L'Envolée CAB Ste-Julie Les amis du Crépuscule Loisirs therap. de St-Hubert Lucioles de St-Hubert Lunch club soleil Mais. aînés Soulanges Moulin Source Org. de Valleyfield pers. att. Parr. civ. Haut-Richelieu Parr. civ. Vallée du Richelieu Parr. civ. Vaudreuil-Soulanges Parr. civique Acton Maskoutain Parrainage civique St-Hubert Pop. roul. l'Ange-Gardien Pop. rég. Bedford Popote roul. Châteauguay Popotes roul. Salaberry-Vall. Présence amis de la Montérégie Regroup. soutien aux aidants Rosaie bleue rayon espoir S.A.B.E.C. Sclérose St-Hyacinthe-Acton Serv. accomp. medic. (SAMI) Soc. Alzheimer Haut-Richelieu Société alzheimer des Maskou.	20,459.00 482.00 40,585.00 30,893.00 47,943.00 4,517.00 78,053.00 12,363.00 106,178.00 46,369.00 60,040.00 63,000.00 62,376.00 170,749.00 92,906.00 88,034.00 58,500.00 2,757.00 47,179.00 112,484.00 46,788.00 42,093.00 90,594.00 1,885.00 36,058.00 75,217.00 20,600.00 69,600.00 67,700.00 43,745.00 307,224.00 69,500.00 86,995.00 90,083.00 74,000.00 73,440.00 59,862.00 114,190.00 86,466.00 121,988.00 15,000.00 20,488.00 22,086.00 13,587.00 87,518.00 19,420.00 12,583.00 20,363.00 5,704.00 9,375.00 81,541.00 42,342.00 28,048.00 21,992.00 5,363.00 88,860.00 13,408.00 154,339.00 19,987.00 30,242.00 60,158.00 2,263.00 13,003.00 52,802.00 54,910.00 59,503.00 32,155.00 47,180.00 37,669.00 18,547.00 25,151.00 26,420.00 43,747.00 32,462.00 1,982.00 40,583.00 12,271.00 11,566.00 25,774.00 2,363.00
		Total de la catégorie :	4,361,428.00
	Maintien à domicile-PALV	(01-02-ER) Assoc. parents hand. Rive-Sud C. bén. Acton Vale C. d'act. bénév. Beauharnois	2,500.00 2,500.00 20,000.00

(EXERCICE FINANCIER 2005-2006)

Organismes régionaux

Région	Catégorie	Org. communautaire	Montant 2005-2006
-----			
16 Montérégie			
	Maintien à domicile-PALV	(01-02-ER)	
		Cent. act. bén. A plein coeur	375.00
		Cent. act. bén. interaction	500.00
		Club hand. Farnham	2,500.00
		Loisirs therap. de St-Hubert	17,043.00
		Parr. civ. Vallée du Richelieu	2,500.00
		Parrainage civique St-Hubert	5,000.00
			=====
		Total de la catégorie :	52,918.00
	Maintien à domicile-PALV	(01-03-ER)	
		Equ. accompagnement Diapason	35,000.00
	Maisons de jeunes-JD	(01-01-D1)	
		Act. jeun. St-Pie X Longueuil	84,810.00
		Action jeunesse Roussillon	51,706.00
		Actions jeunes St-Luc	11,521.00
		Carrefour jeunesse d'Iberville	74,277.00
		Centre amitié jeunesse Chambly	74,278.00
		Centre jeunesse trait d'union	74,278.00
		Jeunesse Beauharnois	74,278.00
		L'Adoléus inc.	34,296.00
		L'exit de Waterloo	74,278.00
		Mais. des jeunes "Le Boum"	61,031.00
		Mais. des jeunes de Longueuil	74,278.00
		Mais. jeun. "Entracte" Ste-Mart	54,645.00
		Mais. jeunes Acton Vale	74,278.00
		Mais. jeunes Contrecoeur	75,858.00
		Mais. jeunes le Dôme	84,811.00
		Mais. jeunes quatre fenêtres	93,563.00
		Mais. jeunes Sorel	84,811.00
		Mais. jeunes St-Bruno	74,278.00
		Maison de jeunes Sac-Ado	74,278.00
		Maison de la jeunesse 12 17	74,278.00
		Maison des jeunes Chatelois	95,345.00
		Maison des jeunes d'Huntingdon	74,278.00
		Maison des jeunes de Beaujeu	47,331.00
		Maison des jeunes de Farnham	80,939.00
		Maison des jeunes de Granby	74,278.00
		Maison des jeunes de Rigaud	53,006.00
		Maison des jeunes de Sutton	48,223.00
		Maison des jeunes de Tracy	75,054.00
		Maison des jeunes de Varennes	74,278.00
		Maison des jeunes de Vaudreuil	64,086.00
		Maison des jeunes de Verchères	95,345.00
		Maison des jeunes des 4 lieux	62,175.00
		Maison des jeunes l'escalier	107,272.00
		Maison des jeunes La Piauie	23,023.00
		Maison des jeunes La Prairie	52,305.00
		Maison des jeunes Les Cedres	29,741.00
		Maison des jeunes St-Hyacinthe	74,278.00
		Maison des jeunes St-Rémi	74,278.00
		Maison jeunes St-Marc-sur-Rich	10,092.00
		Maison jeunes Ste-Julie	74,278.00
		MDJ l'Ile-Perrot	30,521.00
		MDJ Ste-Anne-de-Sorel Le phare	11,957.00
		Porte ouverte maison jeunes	85,978.00
		Prog. action jeunesse Candiac	74,278.00
		Programme d'interv. jeunesse	51,706.00
		Soc. épanouis jeunes St-Amable	34,681.00
			=====
		Total de la catégorie :	2,958,557.00
	Maisons de jeunes-JD	(01-02-D1)	
		Action jeunesse Roussillon	28,929.00
		Centre jeunesse trait d'union	9,778.00
		Comité jeunesse La Presqu'Ile	9,000.00
		L'Adoléus inc.	6,000.00
		L'Aiguillage	24,049.00
		L'exit de Waterloo	22,139.00
		La Butte	6,500.00
		Mais. des jeunes "Le Boum"	2,530.00
		Mais. jeun. "Entracte" Ste-Mart	7,500.00
		Mais. jeunes Contrecoeur	5,200.00
		Mais. jeunes le Dôme	30,320.00
		Mais. jeunes quatre fenêtres	22,078.00
		Mais. jeunes Sorel	70,017.00
		Mais. jeunes St-Bruno	6,500.00
		Maison de jeunes Sac-Ado	6,986.00
		Maison de la jeunesse 12 17	9,000.00
		Maison des enfants de Varennes	3,077.00
		Maison des jeunes Chatelois	13,077.00
		Maison des jeunes d'Huntingdon	6,552.00
		Maison des jeunes de Farnham	7,894.00
		Maison des jeunes de Granby	44,043.00
		Maison des jeunes de Rigaud	2,500.00
		Maison des jeunes de Varennes	5,000.00
		Maison des jeunes de Vaudreuil	7,500.00
		Maison des jeunes de Verchères	5,200.00

## (EXERCICE FINANCIER 2005-2006)

## Organismes régionaux

Région	Catégorie	Org. communautaire	Montant 2005-2006
16 Montérégie			
	Maisons de jeunes-JD	(01-02-D1) Maison des jeunes l'escalier Maison des jeunes La Piauie Maison des jeunes La Prairie Maison des jeunes Les Cedres Maison des jeunes St-Hyacinthe Maison des jeunes St-Rémi Maison jeunes St-Marc-sur-Rich Maison jeunes Ste-Julie MDJ l'Ile-Perrot Porte ouverte maison jeunes Prog. action jeunesse Candiac Programme d'interv. jeunesse Soc. épanouis.jeunes St-Amable	22,500.00 11,300.00 19,577.00 2,500.00 4,104.00 19,077.00 6,500.00 2,000.00 2,500.00 23,843.00 15,852.00 15,852.00 7,300.00
		Total de la catégorie :	514,274.00
	Organ. justice alternative-JD	(01-01-DZ) Alternative jeunesse Richelieu Bénado Inc. Justice alter. Haut-Richelieu Justice alternative du Suroit Justice alternative médiation Mesures alternatives jeunesse Ress. alternatives Rive Sud	325,519.00 276,388.00 224,232.00 265,288.00 215,398.00 98,344.00 690,311.00
		Total de la catégorie :	2,095,480.00
	Organ. justice alternative-JD	(01-02-DZ) Alternative jeunesse Richelieu Justice alter. Haut-Richelieu Justice alternative du Suroit Mesures alternatives jeunesse Ress. alternatives Rive Sud	4,000.00 25,000.00 20,000.00 6,735.00 12,500.00
		Total de la catégorie :	68,235.00
	Orient./identité sexuelles-SG	(01-01-II) Jeun.adult.gais&lesbien.Hyacin	33,166.00
	Personnes démunies-SPUB	(01-01-HL) Aide urgences rigautiennes Bouffe additionnelle Bouffe du carrefour C. dépannage du Haut-Richelieu Café deux pains Valleyfield Carrefour - Dignité (St-Jean) Carrefour comm. le Moutier Carrefour Mousseau Carrefour-Dignité (St-Jean) Cent. communautaire Notre-Dame Cent. Sino-Québec Rive Sud Centre comm. St-Roch-de-Rich. Centre commun. Châteauguay Centre distribution alim. R-S. Cnt. solid.famil.sourire sans Coin du partage Beauharnois Complexe le Partage Corne abond. entr. alim. solid Croisée de Longueuil Inc. Cuisine Collective 7-D Cuisine collective Soulanges Cuisines collectives Montérégi Grenier aux trouvailles La rencontre Châteauguoise Liberté choisir M. hébergement dépannage de V. Mais. héb. pers. diff. Granby Moisson Maskoutaine Moisson Sud-Ouest Porte du passant inc. Repas du Passant S.O.S. dépannage Granby région	2,810.00 39,433.00 42,489.00 9,363.00 42,033.00 5,000.00 43,769.00 36,274.00 15,435.00 11,428.00 6,873.00 62,047.00 26,196.00 86,262.00 22,986.00 17,363.00 68,500.00 36,478.00 25,385.00 1,943.00 24,291.00 54,378.00 35,161.00 40,583.00 435.00 67,078.00 26,606.00 5,000.00 100,488.00 66,528.00 76,937.00 93,589.00
		Total de la catégorie :	1,193,141.00
	Personnes démunies-SPUB	(01-02-HL) Cnt. solid.famil.sourire sans Maison de quartier Carillon Maison Internationale Rive-Sud Moisson Sud-Ouest S.O.S. dépannage Granby région Vision inter-cultures	6,500.00 18,750.00 7,660.00 40,125.00 3,000.00 21,708.00
		Total de la catégorie :	97,743.00
	Personnes âgées-PALV	(01-01-EJ) Accolade Châteauguay Action-services aidants parent	5,625.00 64,095.00

(EXERCICE FINANCIER 2005-2006)

Organismes régionaux

Région	Catégorie	Org. communautaire	Montant 2005-2006
16 Montérégie			
	Personnes âgées-PALV	(01-01-EJ)	
		Aidants naturels Haut St-L.	50,151.00
		Ass. aidants naturels Bas-Rich	7,500.00
		Ass. can. s. ment. H-Richelieu	3,675.00
		Ass. can.s.m.Sorel-St-Jos.-Tra	41,073.00
		Ass. fam. sout.ainés St-Hubert	48,744.00
		Ass. vivre et vieillir	3,482.00
		Au coeur du jardin	11,390.00
		Baladeur René Longueuil	4,185.00
		C. d'act. bénévo. Beauharnois	5,861.00
		C. d'act. bénévo. Valleyfield	13,361.00
		C. d'act. bénévo. la Mosaïque	7,500.00
		Cent. act. bén. Boucherville	6,600.00
		Cent. act. bénévo. Saint-Césaire	2,250.00
		Cent. act.bénévol.Vall.Richelieu	4,244.00
		Cent. bénévol. Iberville	2,700.00
		Cent. comm. entraide plus	19,143.00
		Cent. comm.ainés(es) Longueuil	48,381.00
		Cent. d'action bén. St-Jean	10,013.00
		Cent. entr. bén. St-Amable	7,500.00
		Cent. entr. rég. Henryville	2,612.00
		Cent. prév. suicide Haute-Yam.	11,813.00
		Centre bénévolat Rive-Sud	7,500.00
		Centre d'act. bénévo. Farnham	12,746.00
		Centre d'act. bénévo. l'actuel	5,862.00
		Centre de Bénév. St-Hyacinthe	3,750.00
		Centre soutien réseau familial	84,569.00
		Club St-Luc de Verchères	1,735.00
		Club troisième âge de Farnham	6,276.00
		Entraide 3e âge Maskoutaine	22,181.00
		FADOQ-Région Rive-Sud-Suroit	2,363.00
		Filiiale Rive-Sud A.C.S.M.	28,203.00
		Grand rass. aînés Vaud. Soul.	54,794.00
		Loisirs thérap. de St-Hubert	15,330.00
		Mais. aînés Soulanges	5,400.00
		Mais. fam. Vallée Richelieu	15,333.00
		Mais. famille Maskoutains	15,333.00
		Maison de la famille Valoie	10,833.00
		Oasis santé mentale Granby	6,669.00
		Parr. civ. Vaudreuil-Soulanges	19,691.00
		Phare, ass.par.amis mal.St-Hya	5,625.00
		Pop. rég. Bedford	3,750.00
		Projet Communic-Action	61,325.00
		Regroup. soutien aux aidants.	28,716.00
		Regroupement santé aînés Sorel	13,519.00
		Soc. Alzheimer Rive-Sud	35,325.00
		Trait-d'union Montérégien	4,560.00
		Total de la catégorie :	853,286.00
	Personnes âgées-PALV	(01-02-EJ)	
		Accolade Châteauguay	3,750.00
		Action-Services aidants parent	16,554.00
		Aidants naturels Haut St-L.	12,684.00
		Ass. aidants naturels Bas-Rich	5,000.00
		Ass. can. s. ment. H-Richelieu	2,450.00
		Ass. can.s.m.Sorel-St-Jos.-Tra	9,700.00
		Ass. fam. sout.ainés St-Hubert	2,496.00
		Ass. vivre et vieillir	2,322.00
		Au coeur du jardin	7,593.00
		Baladeur René Longueuil	1,250.00
		C. d'act. bénévo. Beauharnois	3,908.00
		C. d'act. bénévo. Valleyfield	8,907.00
		C. d'act. bénévo. la Mosaïque	5,000.00
		Cent. act. bén. Boucherville	4,400.00
		Cent. act. bénévo. Saint-Césaire	1,500.00
		Cent. act.bénévol.Vall.Richelieu	2,829.00
		Cent. bénévol. Iberville	1,800.00
		Cent. comm. entraide plus	5,000.00
		Cent. comm.ainés(es) Longueuil	10,564.00
		Cent. d'action bén. St-Jean	6,675.00
		Cent. entr. bén. St-Amable	5,000.00
		Cent. entr. rég. Henryville	1,741.00
		Cent. prév. suicide Haute-Yam.	7,875.00
		Centre bénévolat Rive-Sud	5,000.00
		Centre d'act. bénévo. Farnham	8,497.00
		Centre d'act. bénévo. l'actuel	3,908.00
		Centre de Bénév. St-Hyacinthe	17,169.00
		Centre soutien réseau familial	26,173.00
		Entraide 3e âge Maskoutaine	7,394.00
		FADOQ-Région Rive-Sud-Suroit	124,489.00
		Filiiale Rive-Sud A.C.S.M.	9,401.00
		Foyer St-Antoine Longueuil	110,871.00
		Grand rass. aînés Vaud. Soul.	3,650.00
		Mais. aînés Soulanges	3,600.00
		Mais. fam. Vallée Richelieu	5,111.00
		Mais. famille Maskoutains	5,111.00
		Maison de la famille Valoie	3,611.00



(EXERCICE FINANCIER 2005-2006)

Organismes régionaux

Région	Catégorie	Org. communautaire	Montant 2005-2006
16 Montérégie			
	Personnes âgées-PALV	(01-02-EJ) Oasis santé mentale Granby Parr. civ. Vaudreuil-Soulanges Phare, ass.par.amis mal.St-Hya Pop. rég. Bedford Projet Communic-Action Regroup. soutien aux aidants Regroupement santé aînés Sorel Soc. Alzheimer Rive-Sud Trait-d'union Montérégien	4,446.00 13,127.00 3,750.00 2,500.00 5,919.00 9,572.00 4,361.00 11,775.00 3,040.00
		Total de la catégorie :	521,473.00
	PSOC - Ententes spécifiques	(01-02-00) Centre distribution alim. R-S. Moisson Sud-Ouest S.O.S. dépannage Granby région	2,000.00 26,750.00 2,000.00
		Total de la catégorie :	30,750.00
	PSOC - Mission globale	(01-01-00) Ass. usagers aide a domicile C. d'act. bénévol. Beauharnois	(482.00) 20,483.00
		Total de la catégorie :	20,001.00
	Santé mentale-SM	(01-01-FG) Accolade Châteauguay Alternative Centregens Alternative s.m. Autre Versant Ancre ailes Haut St-Laurent Arc-en-ciel (Vaudreuil-Soul.) Ass. can. s. ment. H-Richelieu Ass. can.s.m.Sorel-St-Jos.-Tra Ass. entr.s.m."Éveil" B-Miss. Ass. parents & amis du malade Ass. parents de l'enf. en dif. Ass. troubles apprentissage Ass.alt. sant. ment.Montérégie Association Le vaisseau d'or Ateliers de transition (Les) Au coeur familles agricoles Avant-garde santé mentale Campagnol jard. Napierville Cent. prév. suicide Haute-Yam. Cent. prév.suicide H-Richelieu Centre de transition Perceval Cont. Richelieu-Yamaska (CRY) Eclusier du Haut-Richelieu Élan demain Entr'elles Granby inc. Entraide pour hommes V.-du-.R. Entrée Chez-Soi Filiale Rive-Sud A.C.S.M. Gr. entr. Arrêt-Court, Sorel Gr. entr. Dahlia Beauharnois Gr. entr."Le Cachou" St-Hubert Gr.entraide arc-en-ciel Seigne Groupe d'entraide "Pi-apres" Groupe d'entraide G.E.M.E. Groupe Hyper-Lune Hébergement l'entre-deux Le phare source d'entraide Le pont du Suroit Le tournant M.A.D.H. Mais. goéland Rive-Sud Mais. héb. pers. diff. Granby Mais. héberg. R.S.S.M. Mais. Jacques-Ferron Maison d'intervention Vivre Maison La Source du Richelieu Maison le point commun Maison sous les arbres Inc. Oasis santé mentale Granby Panda-Châteauguay Mercier Phare, ass.par.amis mal.St-Hya Psycohésion Réseau d'habitations Chez soi Serv. Inter. Santé Mentale Suicide alerte Tel-aide région de Valleyfield Trait-d'union Montérégien Transition pour elles Inc. Traversée (Rive-Sud)	159,946.00 251,166.00 305,974.00 113,818.00 119,305.00 77,676.00 21,186.00 116,495.00 225,357.00 35,647.00 21,285.00 51,066.00 120,409.00 234,371.00 5,000.00 214,830.00 85,606.00 275,399.00 261,854.00 380,044.00 350,705.00 214,071.00 521,547.00 110,141.00 7,500.00 182,472.00 4,616.00 90,217.00 84,102.00 133,858.00 49,800.00 59,645.00 40,915.00 37,646.00 389,987.00 108,712.00 151,788.00 669,841.00 187,105.00 408,503.00 42,027.00 286,636.00 364,087.00 289,963.00 57,073.00 288,769.00 784,182.00 171,564.00 8,047.00 168,248.00 84,102.00 128,753.00 559,225.00 291,558.00 52,483.00 69,461.00 115,127.00 37,230.00
		Total de la catégorie :	10,678,140.00

(EXERCICE FINANCIER 2005-2006)

Organismes régionaux

Région	Catégorie	Org. communautaire	Montant 2005-2006
16 Montérégie			
	Santé mentale-SM	(01-02-FG)	
		Accolade Châteauguay	17,104.00
		Alternative Centregens	5,750.00
		Alternative s.m. Autre Versant	44,306.00
		Ass. can.s.m.Sorel-St-Jos.-Tra	2,960.00
		Ass. entr.s.m."Éveil" B-Miss.	12,361.00
		Ass. parents & amis du malade	33,217.00
		Ass. parents de l'enf. en dif.	92,813.00
		Association Le vaisseau d'or	13,943.00
		Ateliers de transition (Les)	7,250.00
		Avant-garde santé mentale	17,500.00
		Cent. prév. suicide Haute-Yam.	105,825.00
		Cent. prév. suicide H-Richelieu	421,172.00
		Centre de transition Perceval	43,764.00
		Centre Le Chemin	2,500.00
		Coll. déf. droits Montérégie	323,651.00
		Collect. psycho. pop. Rive-Sud	10,000.00
		Cont. Richelieu-Yamaska (CRY)	79,354.00
		Eclusier du Haut-Richelieu	23,481.00
		Elan demain	26,500.00
		Entr'elles Granby inc.	18,789.00
		Entraide pour hommes V.-du-.R.	5,000.00
		Entrée Chez-Soi	11,250.00
		Groupe Hyper-Lune	14,937.00
		Hébergement l'entre-deux	11,344.00
		Le pont du Suroit	20,141.00
		Le tournant	115,740.00
		Mais. goéland Rive-Sud	78,019.00
		Mais. héb. pers. diff. Granby	28,018.00
		Mais. héberg. R.S.S.M.	72,541.00
		Mais. Jacques-Ferron	44,219.00
		Maison La Source du Richelieu	19,025.00
		Maison le point commun	40,262.00
		Maison sous les arbres Inc.	149,864.00
		Oasis santé mentale Granby	23,425.00
		Panda-Châteauguay Mercier	2,537.00
		Phare, ass.par.amis mal.St-Hya	22,096.00
		Réseau d'habitations Chez soi	19,194.00
		Serv. Inter. Santé Mentale	460,136.00
		Suicide alerte	43,650.00
		Tel-aide région de Valleyfield	5,000.00
		Transition pour elles Inc.	22,500.00
		Traversée (Rive-Sud)	12,410.00
		Total de la catégorie :	2,523,548.00
	Santé physique-ND	(01-02-ZK)	
		Ass. régionale sport scolaire	10,000.00
	Santé physique-SPH	(01-01-GK)	
		Aide arthrite du Bas-Richelieu	2,363.00
		Ass. diabète Brome-Missisquoi	12,263.00
		Ass. fibromyalgie Montérégie	12,263.00
		Diabétiques Rive-Sud	10,363.00
		Gites des oies blanches inc.	23,480.00
		Havre d'espoir Montérégie	11,075.00
		Mais. Victor Gadbois	308,158.00
		Premiers répondants Moissons	2,363.00
		Soc. Alzheimer Granby	22,956.00
		Soc. Alzheimer Rive-Sud	104,694.00
		Société alzheimer du Suroit	10,363.00
		Épilepsie Granby région Inc.	21,863.00
		Total de la catégorie :	542,204.00
	Santé physique-SPH	(01-02-GK)	
		Fondation Adelphis-Lareau	53,381.00
		Mais. Victor Gadbois	15,307.00
		Soc. Alzheimer Rive-Sud	7,000.00
		Société alzheimer du Suroit	44,637.00
		Épilepsie Granby région Inc.	13,267.00
		Total de la catégorie :	133,592.00
	Santé physique-SPH	(01-03-GK)	
		Fondation Adelphis-Lareau	33,333.00
	Santé publique-SPUB	(02-02-H5)	
		Ancre ailes Haut St-Laurent	4,000.00
		Arc-en-ciel (Vaudreuil-Soul.)	7,115.00
		Bouffe additionnelle	2,740.00
		Bouffe du carrefour	29,481.00
		C. bén. Acton Vale	13,443.00
		C. d'act. bénévo. Valleyfield	3,024.00
		C. d'act. bénévoles la Mosaïque	3,000.00
		Café deux pains Valleyfield	4,000.00
		Carrefour naiss. famille	10,000.00
		Cent. act.bénév.Vall.Richelieu	22,264.00
		Cent. bénévol. Iberville	15,084.00
		Cent. entr. bén. St-Amable	21,736.00

(EXERCICE FINANCIER 2005-2006)

## Organismes régionaux

Région	Catégorie	Org. communautaire	Montant 2005-2006
16 Montérégie			
	Santé publique-SPUB	(02-02-H5)	
		Centre d'act. bénévo. Bedford	11,078.00
		Centre d'act. bénévo. l'actuel	10,158.00
		Centre d'act. bénévo. Waterloo	5,500.00
		Centre d'action bénévo. Granby	7,542.00
		Centre de Bénév. St-Hyacinthe	8,650.00
		Centre distribution alim. R-S.	3,000.00
		Centre ress. fam. Haut St-L.	4,622.00
		Cnt. solid.famil.sourire sans	14,067.00
		Coin chez-nous	3,000.00
		Com. Action Populaire Lemoine	19,954.00
		Complexe le Partage	25,166.00
		Corne abond. entr. alim. solid	19,823.00
		Croisée de Longueuil Inc.	37,931.00
		Cuisine collective Soulanges	9,658.00
		Cuisines collectives Montérégi	4,900.00
		Entraide chez-nous	37,932.00
		Famille à coeur	11,544.00
		Grénier aux trouvailles	11,293.00
		L'exit de Waterloo	5,700.00
		La rencontre Châteauguaise	25,080.00
		Le phare source d'entraide	11,078.00
		Mais. famille Maskoutains	2,103.00
		Maison des jeunes l'escalier	4,000.00
		Moisson Maskoutaine	19,380.00
		Moisson Sud-Ouest	40,125.00
		Partenaires revival. PRAQ	2,000.00
		Porte du passant inc.	17,172.00
		Prog. aide mères-cél. Envol	9,000.00
		Projet Commun-Action	3,000.00
		S.O.S. dépannage Granby région	10,296.00
		Services alimentaire (S.A.C.)	20,000.00
		Total de la catégorie :	550,639.00
	VIH - SIDA-SPUB	(01-01-HO)	
		Emiss-Ere (int.santé sexuelle)	207,860.00
		Gites des oies blanches inc.	28,999.00
		Total de la catégorie :	236,859.00
	VIH - SIDA-SPUB	(01-02-HO)	
		Carrefour jeunesse Long. R.-S.	45,000.00
		Cent. interv-jeunesse maskout.	25,587.00
		Centre jeunesse trait d'union	23,039.00
		Emiss-Ere (int.santé sexuelle)	108,000.00
		L'exit de Waterloo	2,880.00
		Mais. des jeunes "Le Boum"	23,039.00
		Mais. jeunes Sorel	15,145.00
		Maison des jeunes de Farnham	23,039.00
		Maison des jeunes de Granby	11,520.00
		Total de la catégorie :	277,249.00
		Total de la région :	49,717,464.00
17 Nunavik			
	Autres org. en santé serv. soc (03-00-00)		
		Ass. des femmes Arnautiit	262,500.00
		ASSOC. DES MAISONS DE JEUNES	148,468.00
		Cent. fem. Initsiak	186,000.00
		Centre Anarraapik	50,000.00
		FOYER SAILIVIK DE PUVIRNITUQ	127,000.00
		Nunavik Youth Association	151,452.00
		Société Makivik	28,000.00
		Vill. nord. Akulivik	199,980.00
		Vill. nord. Tasiujaq	199,980.00
		Vill. nord. Aupaluk	199,980.00
		Vill. nord. Ivujivik	199,980.00
		Vill. nord. Kangiqsualujjuaq	199,980.00
		Vill. nord. Kangiqsujuaq	199,980.00
		Vill. nord. Kangirsuk	199,980.00
		Vill. nord. Kuujjuaq	264,564.00
		Vill. nord. Kuujjuarapik	272,119.00
		Vill. nord. Puvirnituaq	232,380.00
		Vill. nord. Quaqtaq	199,980.00
		Vill. nord. Salluit	232,380.00
		Vill. nord. Umiujaq	199,980.00
		Village nordique d'Inukjuak	232,380.00
		Total de la catégorie :	3,987,063.00
	PSOC - Mission globale	(01-01-00)	
		Ass. des femmes Arnautiit	262,500.00
		ASSOC. DES MAISONS DE JEUNES	148,468.00
		Cent. fem. Initsiak	186,000.00

Organismes régionaux

Région	Catégorie	Org. communautaire	Montant 2005-2006
17 Nunavik	PSOC - Mission globale	(01-01-00) Centre Anarraapik CENTRE DE THÉRAPIE ISUARSIVIK RÉSEAU QAJAQ Vill. nord. Kuujjuaq Vill. nord. Kuujjuarapik	150,000.00 232,000.00 145,000.00 202,475.00 72,138.00 =====
		Total de la catégorie :	1,398,581.00
		Total de la région :	=====
		Total provincial :	5,385,644.00 =====
			340,591,460.00

\*\*\* FIN DU RAPPORT \*\*\*

---

**ÉTUDE DES CRÉDITS 2006-2007**

**MINISTÈRE DE LA SANTÉ ET DES SERVICES SOCIAUX**

***Réponses aux questions particulières - Santé -***

---

**QUESTION NO 137**

Budget alloué aux établissements de santé à vocation psychiatrique par établissement et par région pour 2005-2006.

---

**RÉPONSE NO 137**

La réponse à cette question est fournie à la question no 15 dans la section « Services sociaux » dans le cahier « Réponses aux questions particulières – Santé ».

---

**ÉTUDE DES CRÉDITS 2006-2007**

**MINISTÈRE DE LA SANTÉ ET DES SERVICES SOCIAUX**

***Réponses aux questions particulières - Santé -***

---

**QUESTION NO 138**

Budget et dépenses consentis par habitant, par année et par région pour les soins psychiatriques en 2005-2006.

---

**RÉPONSE NO 138**

La réponse à cette question est fournie à la question no 16.

---

**ÉTUDE DES CRÉDITS 2006-2007**

**MINISTÈRE DE LA SANTÉ ET DES SERVICES SOCIAUX**

*Réponses aux questions particulières - Santé -*

---

QUESTION NO 139

Budget et dépenses consentis pour régler la question de la sectorisation des services en santé mentale en 2005-2006.

---

RÉPONSE NO 139

Aucune information disponible.

---

**ÉTUDE DES CRÉDITS 2006-2007**

**MINISTÈRE DE LA SANTÉ ET DES SERVICES SOCIAUX**

***Réponses aux questions particulières - Santé -***

---

**QUESTION NO 140**

Pour la désinstitutionnalisation au cours de l'année 2005-2006 :

- a) nombre de personnes qui en ont bénéficié;
- b) montants alloués aux ressources intermédiaires, aux familles d'accueil et aux organismes communautaires pour l'hébergement des personnes qui ont quitté ces établissements.



---

## ÉTUDE DES CRÉDITS 2006-2007

### MINISTÈRE DE LA SANTÉ ET DES SERVICES SOCIAUX

– Réponses aux questions particulières –

---

#### RÉPONSE NO 140

La désinstitutionalisation fait référence à un processus concerté entre les hôpitaux psychiatriques et le réseau d'hébergement pendant lequel un grand nombre de lits d'hébergement ont été fermés et les patients vivant depuis plusieurs années dans ces lits ont été transférés vers des ressources d'hébergement dans la communauté. Le processus a débuté au cours des années 1960. La dernière grande vague de désinstitutionalisation s'est faite de 1994 à la fin des années 90.

Pour la désinstitutionalisation au cours de l'année 2005-2006

- a. Les chiffres à notre disposition indiquent une stabilité dans les lits d'hébergement qui ont été visés par la désinstitutionalisation ; les lits de psychiatrie fermés au cours des quelques dernières années ont tous été des lits de soins actifs, la cible de 0,4 lit par 1000 habitants n'étant pas encore atteinte (cette clientèle ne requiert pas de lits d'hébergement dans la communauté puisque les patients vivent déjà dans la communauté au moment de leur hospitalisation) ;
- b. Étant donné le faible nombre de patients hébergés en hôpital psychiatrique transférés en ressources d'hébergement dans la communauté, aucun montant substantiel n'a été spécifiquement alloué aux ressources intermédiaires pour l'hébergement de ces personnes.

Pour plus d'information, voir l'état de situation « État d'avancement de la fermeture des lits et du transfert de ressources dans la communauté dans le cadre de la désinstitutionalisation en psychiatrie »

### **Désinstitutionnalisation pour les personnes ayant une déficience intellectuelle**

**a) Nombre de personnes qui en ont bénéficié :**

À l'*Hôpital Rivières-des-Prairies*, dès octobre 2004, les personnes non intégrées ont été transférées sous la responsabilité du CRDI *Centre Miriam* à l'*Internat Perras*. Elles étaient alors au nombre de 104. En janvier 2006, elles étaient 76 mais il est prévu que l'opération de désinstitutionnalisation prenne fin en septembre 2006.

Au *Centre hospitalier Robert-Giffard*, au 31 mars 2006, il ne restait plus que 8 personnes non intégrées à la communauté. Il est prévu que l'opération de désinstitutionnalisation prenne fin en août 2006.

**b) Montants alloués aux ressources intermédiaires, aux familles d'accueil et aux organismes communautaires pour l'hébergement des personnes qui ont quitté ces établissements :**

Cette donnée n'est pas disponible parce qu'elle n'est pas comptabilisée spécifiquement pour chacune des personnes réintégrées. Les personnes sont souvent intégrées dans des ressources déjà existantes. Ces sommes font partie des budgets gérés par les CRDI.

Les barèmes sont :

- Entre 9,50 \$ et 104,39 \$ pour une personne hébergée en ressources intermédiaires (RI),
- Entre 25,22 \$ et 54,40 \$ pour une personne hébergée (18 ans et plus) en ressource de type familiale (RTF),

la hauteur du financement étant tributaire des besoins de services de la personne.

---

**ÉTUDE DES CRÉDITS 2006-2007**

**MINISTÈRE DE LA SANTÉ ET DES SERVICES SOCIAUX**

*Réponses aux questions particulières - Santé -*

---

QUESTION NO 141

Protocole en matière de désinstitutionalisation.

---

RÉPONSE NO 141

Cette question ne semble pas pertinente à l'exercice de l'étude des crédits.

---

**ÉTUDE DES CRÉDITS 2006-2007**

**MINISTÈRE DE LA SANTÉ ET DES SERVICES SOCIAUX**

***Réponses aux questions particulières - Santé -***

---

**QUESTION NO 142**

Maisons des naissances :

- a) nombre de maisons des naissances au Québec (lieu et nom);
- b) nombre de nouvelles maisons en 2005-2006 (lieu et nom);
- c) financement gouvernemental accordé à ces maisons (lieu et nom).

**RÉPONSE NO 142**

- a) 1. Maison de naissance Colette-Julien, Mont-Joli (CSSS de la Mitis)  
2. Maison de naissance Côte-des-Neiges, Montréal (CSSS de la Montagne)  
3. Maison de naissance du CLSC Lac Saint-Louis, Pointe-Claire (CSSS de l'Ouest-de-l'Île)  
4. Maison de naissance Mimosa, Saint-Romuald (CSSS du Grand Littoral)  
5. Centre de maternité de l'Estrie, Sherbrooke (CSSS - Institut universitaire de gériatrie de Sherbrooke)  
6. Maison de naissance de l'Outaouais, Gatineau (CSSS Gatineau)  
7. Centre de Santé Inuulitsivik, Puvirnituq  
8. Maison de naissance de la Rivière, Nicolet (CSSS de Bécancour – Nicolet – Yamaska)
- b) Aucune
- c) 7,000,000 \$ est accordé aux huit CSSS ayant des services sages-femmes sur une base récurrente. (600,000 à 1,000,000 \$ par CSSS - maison de naissance).

---

**ÉTUDE DES CRÉDITS 2006-2007**

**MINISTÈRE DE LA SANTÉ ET DES SERVICES SOCIAUX**

*Réponses aux questions particulières - Santé -*

---

**QUESTION NO 144**

Crédits dispensés pour les familles d'accueil (rétribution de base, rétributions supplémentaires, rétributions spéciales, barème éclaté, etc.) et modalités de financement et/ou de remboursement de celles-ci en 2005-2006.

---

**RÉPONSE NO 144**

La réponse à cette question est fournie à la question no 16 dans le cahier « Réponses aux questions particulières – Services sociaux ».

---

**ÉTUDE DES CRÉDITS 2006-2007**

**MINISTÈRE DE LA SANTÉ ET DES SERVICES SOCIAUX**

*Réponses aux questions particulières - Santé -*

---

**QUESTION NO 145**

Ressources d'accueil (nombre de ressources, nombre de places, nombre d'usagers, nombre de personnes en attente) selon les types de clientèles suivantes en 2005-2006 :

- a) les jeunes;
- b) les adultes;
- c) les personnes âgées;
- d) les personnes ayant une déficience physique;
- e) les personnes ayant une déficience intellectuelle;
- f) les personnes alcooliques et toxicomanes.

---

**RÉPONSE NO 145**

La réponse à cette question est fournie à la question no 17 dans le cahier « Réponses aux questions particulières – Services sociaux ».

---

**ÉTUDE DES CRÉDITS 2006-2007**

**MINISTÈRE DE LA SANTÉ ET DES SERVICES SOCIAUX**

***Réponses aux questions particulières - Santé -***

---

**QUESTION NO 146**

Concernant Héma-Québec :

- a) ventilation des budgets 2005-2006;
- b) nombre d'employés et fonction au 31 mars 2006;
- c) taux de refus effectués grâce aux questionnaires et par les analyses de sang 2005-2006.



**QUESTION 146**

**Concernant Héma-Québec :**

**A) Ventilation du budget (K\$) 2005-2006**

	<u>2005-06<sup>(2)</sup></u>
	Réel préliminaire
Acquisition	456, 4
Fonctionnement	112 596, 5
Fractionnement	135 378, 7
Autres produits et services <sup>(1)</sup>	<u>4 403, 7</u>
<b>Total :</b>	<b>252 835, 3</b>

- (1) La rubrique « Autres produits et services » fait référence aux nouvelles responsabilités du fournisseur de sang québécois en matière de traitement, de conservation et de distribution de tissus humains et de cellules souches.
- (2) Le résultat préliminaire est sous réserve des travaux de clôture et de vérifications à compléter par les représentants du Vérificateur général du Québec.

**B) Nombre d'employés et fonction**

**Personnel médical**

Poste	Temps complet	Temps partiel régulier	Temps partiel	Total
Médecins	5	1	0	6

**Héma-Québec (sans Tissus humains, Registre de moëlle osseuse et Banque de sang de cordon)**  
**Personnel non médical**

Poste	Temps complet	Temps partiel régulier	Temps partiel	Total
Aides de collectes Préposés à l'inscription Chauffeurs	171	29	96	296
Infirmières	92	60	80	232
Techniciens de laboratoire	107	10	39	156
Assistants techniciens de laboratoire	59	7	36	102
Professionnels Emplois techniques et de soutien	301	11	78	390
Cadres	95	1	7	103
<b>TOTAL</b>	<b>825</b>	<b>118</b>	<b>336</b>	<b>1279</b>

**Autres services (Tissus humains, Registre de moëlle osseuse et Banque de sang de cordon)**

**Personnel non médical**

Poste	Temps complet	Temps partiel régulier	Temps partiel	Total
Aides de collectes Préposés à l'inscription Chauffeurs	0	0	0	0
Infirmières	0	0	0	0
Techniciens de laboratoire	3	0	0	3
Assistants techniciens de laboratoire	0	0	0	0
Professionnels Emplois techniques et de soutien	23	0	4	27
Cadres	2	0	0	2
<b>TOTAL</b>	<b>28</b>	<b>0</b>	<b>4</b>	<b>32</b>

**Grand total : 1 317**

**C) Taux de refus effectué par les analyses de sang en 2005-2006 (culots globulaires allogéniques)**

Donneurs exclus<sup>1</sup> sur la base de :

1° résultats réactifs au contrôle

2° confirmés positifs

	Nombre de dons analysés	Nombre de dons réactifs au contrôle <sup>2</sup>	Nombre de donneurs confirmés positifs <sup>2</sup>
<b>2005-2006</b>	<b>247 679</b>	<b>532 (0,215%)</b>	<b>65 (0,026%)</b>

<sup>1</sup> données basées sur l'année financières (avril à mars)

<sup>2</sup> les analyses effectuées sont :

- Antigène pour le virus de l'hépatite B (AgHBs)
- l'antigène pour p24 pour le VIH (n'est plus fait depuis le 07-07-2003)
- Anti-VHC, Anti-VIH, Anti-HTLV I/II, l'anticorps contre la syphilis,
- test acide nucléique (TAN) VHC (janvier 2000)
- test acide nucléique (TAN) VIH (janvier 2001)
- Test acide nucléique (TAN) VNO (introduit en juin 2003)
- Anti-HBc (introduit en avril 2003)

**Taux de donneurs interdits en 2003-2004, 2004-2005 et 2005-2006 (Tous les types de dons : allogéniques, dirigés, désignés, autologues et phérèses)**

	Total des donneurs	Interdits <sup>1</sup>	%
<b>2005-2006</b>	<b>330 661</b>	<b>41 175</b>	<b>12,45%</b>
<b>2004-2005</b>	<b>326 004</b>	<b>41 185</b>	<b>12,63%</b>
<b>2003-2004</b>	<b>342 402</b>	<b>47 148</b>	<b>13,77%</b>

<sup>1</sup> Nous avons soustrait les autres exclusions de la présentation de ce tableau. Ces données sont extraites des différents rapports démographiques d'Héma-Québec.

---

**ÉTUDE DES CRÉDITS 2006-2007**

**MINISTÈRE DE LA SANTÉ ET DES SERVICES SOCIAUX**

*Réponses aux questions particulières - Santé -*

---

QUESTION NO 147

État d'avancement du dossier de régionalisation des budgets des produits sanguins.

## QUESTION 147

### État d'avancement du dossier d'octroi des budgets des produits sanguins

L'octroi des budgets pour l'approvisionnement des produits sanguins a pour objectif de responsabiliser les établissements en matière de gestion et d'utilisation des produits sanguins ainsi qu'à assurer une plus grande autonomie d'Héma-Québec notamment en regard des mesures de sécurité.

Cette orientation, prise par le gouvernement à la suite des recommandations du Rapport Gélneau, est incluse dans la Loi sur Héma-Québec et sur le Comité d'hémovigilance (L.R.Q., c. H-1.1) et prévoit que le financement d'Héma-Québec doit être assuré par les sommes qui lui seront payées par les centres hospitaliers pour la fourniture de ses produits.

L'octroi des budgets est effectif depuis le 1<sup>er</sup> avril 2005. Le MSSS alloue annuellement des budgets aux établissements pour l'approvisionnement en produits sanguins. Héma-Québec facture les établissements.

On rappelle que ce mode de financement actuel ne modifie nullement l'approvisionnement ou l'accessibilité à des produits sanguins de qualité et en quantité suffisante.

---

**ÉTUDE DES CRÉDITS 2006-2007**

**MINISTÈRE DE LA SANTÉ ET DES SERVICES SOCIAUX**

***Réponses aux questions particulières - Santé -***

---

**QUESTION NO 148**

Budgets annuels en médecine transfusionnelle pour les centres hospitaliers en 2005-2006.

---

**RÉPONSE NO 148**

Des budgets de 255,9 M\$ ont été alloués aux agences et aux établissements pour l'approvisionnement en produits sanguins.

---

**ÉTUDE DES CRÉDITS 2006-2007**

**MINISTÈRE DE LA SANTÉ ET DES SERVICES SOCIAUX**

*Réponses aux questions particulières - Santé -*

---

QUESTION NO 149

Nombre d'accidents transfusionnels et coûts liés à ces accidents en 2005-2006.

## QUESTION NO 149

### Les accidents transfusionnels en 2004-2005

Soixante-quatorze centres hospitaliers ont participé au système de surveillance des incidents et accidents transfusionnels en 2004. La majeure partie de l'activité transfusionnelle au Québec est réalisée dans ces établissements puisque plus de 92 % des produits labiles y ont été transfusés. Le nombre d'accidents transfusionnels signalés augmente d'une année à l'autre quoiqu'une stabilisation semble se dessiner pour l'année en cours. Tout indique que cette augmentation ne reflète pas une hausse réelle du nombre d'accidents transfusionnels mais est plutôt reliée à l'effet combiné des facteurs suivants : augmentation du nombre d'établissements participants, meilleure reconnaissance des événements à signaler et une plus grande propension à signaler.

En 2004, 2423 accidents possiblement, probablement ou certainement associés à la transfusion ont été signalés. Environ 90 % de ces accidents étaient reliés à la transfusion de produits labiles (principalement aux culots globulaires, plaquettes et plasma) alors que les autres étaient associés aux produits stables (principalement les immunoglobulines intraveineuses). Au total, 95 % des accidents transfusionnels signalés ont été sans conséquence grave pour l'utilisateur.

Les données d'accidents transfusionnels de l'année 2005 seront disponibles à l'automne 2006.

Les enquêtes et interventions de ces accidents seront réalisées dans le cadre des activités des établissements.

---

**ÉTUDE DES CRÉDITS 2006-2007**

**MINISTÈRE DE LA SANTÉ ET DES SERVICES SOCIAUX**

*Réponses aux questions particulières - Santé -*

---

**QUESTION NO 150**

Indiquer le nombre de personnes retracées, le nombre de personnes indemnisées, le nombre de demandes refusées et le coût total des indemnités versées depuis la mise sur pied du programme de compensation des victimes d'hépatite C.



**QUESTION NO 150**

**Le nombre de personnes retracées, le nombre de personnes indemnisées et le nombre de personnes refusées depuis la mise sur pied du programme de compensation des victimes contaminées avant 1986 et après 1990**

En date du 10 mars 2006.

Formulaire mis à la poste	2 736
Demandes d'aide reçues	1 666
Demandes référées au Règlement F/P/T	97
Demandes en traitement	48
Fermetures administratives	131
Demandes acceptées	1 007
Demandes refusées	389

---

**ÉTUDE DES CRÉDITS 2006-2007**

**MINISTÈRE DE LA SANTÉ ET DES SERVICES SOCIAUX**

***Réponses aux questions particulières - Santé -***

---

**QUESTION NO 151**

Moyenne des délais de réponse de la Corporation Urgences-Santé pour les années 2004-2005 et 2005-2006. Ventilation des budgets alloués, en précisant notamment :

- a) s'il y a un défibrillateur dans chaque ambulance (sinon, indiquer combien ne sont pas pourvues de cet équipement);
- b) le nombre de postes et détails (infirmières, infirmiers, chauffeurs, répartiteurs, etc.);
- c) le nombre de déplacements d'un établissement à un autre, de transports, de détournements, etc.;
- d) le maintien d'appels reçus (répartition entre urgents et non urgents);
- e) le nombre d'unités d'ambulance.

---

**ÉTUDE DES CRÉDITS 2006-2007****MINISTÈRE DE LA SANTÉ ET DES SERVICES SOCIAUX**

– Réponses aux questions particulières –

---

**RÉPONSE NO 151**

Ventilation des budgets alloués

**CORPORATION D'URGENCES-SANTÉ  
TRANSPORT AMBULANCIER  
BUDGET**Budget 2005-  
2006

1 - Budget salaires	56 725 240 \$
2- Budget d'opérations	25 524 220 \$
SOUS-TOTAL SALAIRES OPÉRATIONS	80 849 890 \$
INDEXATION (1)	1 592 743 \$

**BUDGET BRUT 82 442 633 \$**

3 - EFFET DE REMBOURSEMENT DE LA  
CSST RÉGIME RÉTROSPECTIF - \$

**TOTAL BUDGET BRUT 82 442 633 \$****4- REVENUS**

SAAQ	
REVENUS AUTONOMES ESTIMÉS	27 543 000,00
MOINS COMPENSATION 55\$	(5 367 932,00)
AUTRE REVENUS	277 533,00
TOTAL REVENUS DÉDUCTIBLES	22 452 601,00

**BUDGET NET 59 990 032 \$****5- FONDS DES ACTIVITÉS  
PROVINCIALES**

FONDS DES HABITS DE SÉCURITÉ	200 000 \$
NORMES BNQ	23 000 \$
FONDS FORMATION COLLÈGE	100 000 \$
ÉCUSSENS	20 000 \$
TRAITEMENTS DES APPELS	130 000 \$
RECHERCHE-DÉVELOPPEMENT	142 821 \$

SOUS-TOTAL FONDS  
D'ACTIVITÉ PROVINCIALES 615 821 \$

**FINANCEMENT REQUIS 60 605 853 \$**

Note-1 indexation de 1.97% pour 2005-2006

a) Chaque ambulance est équipée d'un défibrillateur

CORPORATION D'URGENCES-  
SANTÉ

MONITEURS DÉFIBRILATEURS VÉHICULES AMBULANCES

	MARQUE	NOMBRE 2006
POUR LES TECHNICIENS AMBULANCIER	ZOLL SERIE M	150
POUR LES MÉDECINS	ZOLL SERIE M médecins	10
VÉHICULES AMBULANCIERS		
Véhicules modulaires		129
		129

b) Nombre de postes :

Urgences-santé  
Répartition des employés par titre  
d'emploi  
au 31 mars 2006

	Statut 1	Statut 2	Statut 3	Statut 4	Total
Répartiteur	29		14	1	44
Technicien ambulancier	488	3	3	336	830
Cadre	84	3			87
Personnel de bureau	91	4	7	24	126
Répondant médical d'urgence	19		13	22	54
Personnel de soutien	75			32	107
Professionnel	36	4	1	1	42
	822	14	38	416	1290

Statut 1: Temps Complet  
Statut 2: Temps Complet Temporaire  
Statut 3: Temps Partiel régulier  
Statut 4: Temps partiel (Liste de  
rappel)

- c) le nombre de déplacements d'un établissement à un autre, de transports, de détournements, etc.  
et  
d) le maintien d'appels reçus (répartition entre urgents et non urgents) ;

2004-2005

#### STATISTIQUES OPERATIONNELLES

##### Appels traités

	2004-2005 au 31 mars 2005
Commis de l'inter-établissement	47 894
Répondant médicaux d'urgence	283 321
<b>Totaux</b>	<b>331 215</b>

##### Transports effectués

In RAO	2004-2005 au 31 mars 2005
Inter-établissement	38 594
Urgences (911)	157 941
<b>Totaux</b>	<b>196 535</b>

##### Temps-réponse moyen pour les appels de priorité 01

	2004-2005 au 31 mars 2005
Urgences (911)	9,32

2005-2006

#### STATISTIQUES OPERATIONNELLES

##### Appels traités

	2005-2006 au 31 mars 2006
Commis de l'inter-établissement	46 816
Répondant médicaux d'urgence	287 265
<b>Totaux</b>	<b>334 081</b>

##### Transports effectués

In RAO	2005-2006 au 31 mars 2006
Inter-établissement	38 232
Urgences (911)	158 688
<b>Totaux</b>	<b>196 920</b>

##### Temps-réponse moyen pour les appels de priorité 01

	2005-2006 au 31 mars 2006
Urgences (911)	9,02

- e) d'unités d'ambulance 129

---

**ÉTUDE DES CRÉDITS 2006-2007**

**MINISTÈRE DE LA SANTÉ ET DES SERVICES SOCIAUX**

*Réponses aux questions particulières - Santé -*

---

**QUESTION NO 152**

État de situation et suivi accordé par le MSSS sur le Rapport d'enquête sur l'administration de la Corporation Urgences-santé.

## ÉTUDE DES CRÉDITS 2006-2007

### MINISTÈRE DE LA SANTÉ ET DES SERVICES SOCIAUX

– Réponses aux questions particulières –

#### RÉPONSE NO 152

Voici un tableau indiquant les actions prises par le Corporation d'Urgences-santé et par le MSSS suite aux recommandations formulées dans le rapport d'enquête sur l'administration de la Corporation d'Urgences-santé :

OBJET D'ENQUÊTE ET CONSTATS	RECOMMANDATIONS DE L'ENQUÊTEUR	ACTIONS DE LA CORPORATION / MSSS
<b>LE RESPECT DES RÈGLES CONCERNANT LES APPELS D'OFFRES ET LA GESTION FINANCIÈRE, LE CONTRÔLE BUDGÉTAIRE DES ACTIVITÉS ET DES PROJETS AUTORISÉS À LA CORPORATION</b>		
<b>CONSTATS</b>  Dérogations à la politique d'approvisionnement sur environ 3,2 M\$ d'achats de biens ou services, soit environ 55 %.  Utilisation systémique des surplus réalisés en cours d'exercice pour des projets non récurrents, non approuvés par le conseil d'administration.	<b>RECOMMANDATIONS</b>  Recommandation que le CA de la corporation prenne les mesures nécessaires afin que la direction générale l'informe : <ul style="list-style-type: none"><li>○ De toutes réaffectations du budget et exige de cette dernière que ces réaffectations lui soient soumises pour approbation ;</li><li>○ De tous les projets non récurrents ;</li><li>○ De tout surplus projeté, en cours d'exercice, afin qu'il puisse décider de son utilisation.</li></ul> Recommandation que le MSSS informe Urgences-santé de sa position quant à l'utilisation des surplus prévus pour la réalisation de projets non récurrents.	<b>TRAVAUX EN COURS / RÉALISÉS</b>  <u>URGENCES-SANTÉ</u> <ul style="list-style-type: none"><li>• le président-directeur général soumettra pour approbation du comité de vérification et du conseil d'administration toutes les réaffectations budgétaires de 100 000 \$ et plus ;</li><li>• le comité de vérification et le conseil d'administration seront informés trimestriellement de toutes les réaffectations budgétaires ;</li><li>• le comité de vérification et le conseil d'administration reçoivent, à toutes les réunions, un état de situation sur la situation financière et pourront décider de l'utilisation d'éventuels surplus sur proposition du président-directeur général.</li></ul> <u>MSSS</u> Le MSSS est présent au conseil d'administration de la corporation, donc obtient de cette source l'information sur l'utilisation des surplus.  Travaux en cours pour élaborer une entente de gestion avec la corporation afin de fixer les indicateurs de résultats.
<b>La gestion des approvisionnements</b>  Problème de manque de rigueur de la part de la direction d'Urgences-santé quant au respect du niveau d'autorisation nécessaire pour l'achat de biens et services.	<b>RECOMMANDATIONS</b>  Recommandation de réviser la politique d'approvisionnement afin de s'assurer qu'elle soit adaptée et qu'elle respecte les besoins de la corporation en conformité avec les règles du MSSS et les politiques du Conseil du trésor ;  Recommandation de prendre des mesures pour que les demandes approvisionnement soient acheminées au service des achats et gestion des stocks ;	<b>TRAVAUX EN COURS / RÉALISÉS</b>  <u>URGENCES-SANTÉ</u> <ul style="list-style-type: none"><li>• une nouvelle politique d'approvisionnement et un règlement sur la délégation de signatures ont été adoptés en juin 2005 afin d'assurer la rigueur dans l'application des règles et politiques du MSSS et du Conseil du trésor ;</li><li>• le règlement de signature en application depuis juin 2005 favorise la centralisation des demandes d'approvisionnement au Service des approvisionnements en particulier pour tous les achats de service où</li></ul>

	<p>Recommandation de communiquer les politiques d'approvisionnement et les niveaux d'autorisation aux directeurs et autres membres de la direction et émettre les directives nécessaires afin qu'ils soient respectés. Un document signé à l'effet qu'ils en ont pris connaissance devrait être obtenu de ces directeurs et autres membres de la direction. Le directeur imputable quant à l'application des politiques d'approvisionnement doit prendre les mesures nécessaires afin de s'assurer que les politiques soient respectées.</p>	<p>cette centralisation est obligatoire. L'ensemble des procédures d'approvisionnement sera aussi révisé dans les prochains mois suite au rapport de la firme Triax Conseil qui sera déposé en mars 2006 ;</p> <ul style="list-style-type: none"> <li>la politique et le règlement seront présentés à nouveau au comité de coordination de la direction générale. Un rappel sera effectué concernant les procédures à suivre, le rôle de toutes les personnes impliquées, les règles et politiques gouvernementales à respecter et sur l'application du règlement de signatures.</li> </ul>
<p><b>Les prévisions budgétaires de la corporation</b></p> <p>Non-communication par Urgences-santé au MSSS de son budget annuel approuvé par le conseil d'administration, tel que requis à l'article 99 de la Loi sur les services préhospitaliers d'urgence. Au motif que le MSSS n'a jamais demandé d'information à ce sujet.</p>	<p>Recommandation que la corporation prenne les mesures nécessaires afin de se conformer aux articles 99 et 100 de la Loi sur les services préhospitaliers d'urgence et pour communiquer les informations financières requises par le MSSS, selon les échéanciers prévus.</p> <p>Recommandation que le MSSS communique à la direction d'Urgences-santé ses besoins en matière d'informations financières et de budget, et qu'il lui fixe et communique des échéanciers pour le dépôt de ces informations.</p>	<p>TRAVAUX EN COURS / RÉALISÉS</p> <p><u>URGENCES-SANTÉ</u></p> <ul style="list-style-type: none"> <li>le processus de transmission des informations financières au MSSS fait maintenant partie du calendrier annuel de préparation du budget.</li> </ul> <p><u>MSSS</u></p> <ul style="list-style-type: none"> <li>élément à préciser par le MSSS dans l'entente de gestion à intervenir avec la corporation.</li> </ul>
<p><b>L'utilisation des cartes de crédit corporatives</b></p> <p>Pour le président-directeur général (soldes des cartes de crédit et comptes de dépenses payés sans aucune vérification ou approbation). Le décret n° 1247-99 du gouvernement, stipule qu'Urgences-santé remboursera, avec pièces justificatives, jusqu'à concurrence de 3 000 \$ pour les frais de représentation du président-directeur général de la corporation.</p>	<p>Recommandation de réviser l'ensemble des dépenses engagées par l'ex P.D.G. sur la carte de crédit corporative, et des comptes de dépenses pour déterminer si des sommes devraient être réclamées.</p> <p>Recommandation de soumettre toute demande de remboursement de dépenses du P.D.G. pour approbation du comité de vérification ou du CA.</p>	<p>TRAVAUX EN COURS / RÉALISÉS</p> <p><u>URGENCES-SANTÉ</u></p> <ul style="list-style-type: none"> <li>les enquêteurs ont procédé durant leur enquête à l'examen des déboursés effectués par carte de crédit corporative des comptes de dépenses de la direction en mentionnant les dépenses de l'ancien président-directeur général, de la vice-présidence exécutive et des directeurs et en faisant, entre autres, ressortir les frais de repas. Nous avons examiné les éléments mentionnés par les enquêteurs et n'avons relevé aucune irrégularité. Toutes les explications et commentaires à cet égard ont été fournis au conseil d'administration, le 21 février 2006, qui s'en est déclaré satisfait ;</li> <li>le président-directeur général soumet ses demandes de remboursement au président du comité de vérification pour approbation. Elles seront dorénavant soumises à chaque réunion du comité de vérification pour approbation et une fois l'an au conseil d'administration pour information ;</li> <li>onze cartes de crédit ont été annulées par la corporation, (mesure en application depuis juillet 2005).</li> </ul>



<p><b>Départ de certains membres de la direction</b></p> <p>Le directeur des services préhospitaliers était assuré d'un revenu provenant d'Urgences-santé, après son départ de la corporation, pouvant atteindre jusqu'à 27 mois de salaire.</p> <p>À partir du 5 septembre 2005, la Corporation d'Urgences-santé s'est engagée à lui verser une indemnité de départ équivalente à 12 mois de salaire à la directrice des ressources humaines</p> <p>Concernant l'ancien président-directeur général.</p>	<p>Aucune recommandation.</p>	<p>TRAVAUX EN COURS / RÉALISÉS</p> <p><u>URGENCES-SANTÉ</u></p> <p>L'entente visant le directeur des services préhospitaliers a été revue pour la rendre conforme au règlement en vigueur pour les cadres d'Urgences-santé. Le conseil d'administration en a été informé le 30 août 2005.</p> <p>Concernant la directrice des ressources humaines, l'entente est conforme au règlement en vigueur pour les cadres d'Urgences-santé.</p> <p>Aucune indemnité de départ ne sera versée à l'ancien président-directeur général au terme de sa période d'invalidité.</p>
<p><b>L'ANALYSE DU PROJET D'ENTREPRISE (2004-2007) ADOPTÉ PAR LA CORPORATION EN REGARD DES ORIENTATIONS MINISTÉRIELLES ET DES DISPOSITIONS DE LA LOI SUR LES SERVICES PRÉHOSPITALIERS D'URGENCE</b></p>		
<p>Aucune dérogation aux orientations ministérielles et à la Loi sur les services préhospitaliers d'urgence, autres que les éléments identifiés dans le rapport d'inspection ministérielle daté de février 2004 (soins avancés).</p>	<p>Aucune recommandation.</p>	<p>TRAVAUX EN COURS / RÉALISÉS</p> <p><u>MSSS</u></p> <p>L'instauration d'un mécanisme de rencontres statutaires sur les aspects administratifs et cliniques de la corporation.</p> <p><u>MSSS</u></p> <p>Mise sur pied d'un comité d'intégration stratégique (Urgences-santé, Agences de Montréal et Laval et MSSS) pour voir à mieux intégrer les services d'Urgences-santé aux besoins du réseau de la santé et des services sociaux.</p>
<p><b>L'ADÉQUATION ENTRE LES AFFECTATIONS DES TECHNICIENS ET LES QUOTAS ÉTABLIS PAR LA CORPORATION</b></p>		
<p>À ce chapitre, l'enquêteur constate que l'absentéisme est de loin, le problème le plus important qui explique pourquoi les effectifs réels ont été inférieurs aux effectifs (quotas) planifiés. Toujours selon la direction de la corporation, le niveau d'absentéisme moyen de l'année financière 2004-2005 se situe à 30%.</p>	<p>Recommandation que la Corporation d'Urgences-santé retienne les services d'une société spécialisée dans la gestion du capital humain pour évaluer l'ampleur des problèmes et identifier des solutions pour améliorer la présence au travail.</p>	<p>TRAVAUX EN COURS / RÉALISÉS</p> <p><u>URGENCES-SANTÉ</u></p> <p>Urgences-santé a déjà procédé à plusieurs études relatives à la gestion du capital humain. Un relevé des différentes recommandations de ces rapports et des plans d'action en découlant est en cours avant d'évaluer la nécessité de retenir à nouveau les services d'une société spécialisée.</p> <p><u>MSSS</u></p> <p>Le Plan stratégique 2005-2008 de la corporation et un plan d'action pour améliorer la présence au travail ont été approuvés par le MSSS en septembre 2005.</p>

**LES RELATIONS ET LE FONCTIONNEMENT ENTRE LA DIRECTION GÉNÉRALE ET LE CONSEIL D'ADMINISTRATION POUR LES PROJETS RELIÉS AU MANDAT DE LA CORPORATION**

**La gouvernance de la corporation**

Lacunes constatées au niveau de la gouvernance suffisamment importantes pour être la source d'un bon nombre de problèmes soulevés à la fois dans le rapport d'inspection ministérielle de février 2005, ainsi que dans le présent rapport.

L'enquête recommande que le MSSS étudie la possibilité de prendre les mesures nécessaires afin de proposer les modifications nécessaires à la Loi sur les services préhospitaliers d'urgence pour séparer les fonctions de président du conseil d'administration et de directeur général.

**TRAVAUX EN COURS / RÉALISÉS**

**MSSS**

Travaux du groupe de travail du MSSS sur le statut légal de la corporation complétés. Conclusion que les pouvoirs actuels de contrôle prévus dans la Loi sur les services préhospitaliers d'urgence sont suffisants (10 août 2005).

**MSSS**

Maintien d'une personne qui agit comme observateur ministériel aux réunions du conseil d'administration de la corporation.

En attente du dépôt du rapport portant sur la réingénierie de l'État avant de prendre une décision finale sur cette recommandation.

**LE CONTRAT D'APPROVISIONNEMENT DES VÉHICULES AMBULANCIERS**

L'appel d'offres effectué par Urgences-santé a été fait suivant les normes et règlements en place. La décision de la corporation de ne pas mettre fin au contrat de Novacentre à la suite du non-respect du calendrier de livraison semble justifiable.

Aucune recommandation.

**TRAVAUX EN COURS / RÉALISÉS**

Suivi minutieux de la part de la corporation et du MSSS du dossier concernant le remplacement des véhicules ambulanciers afin d'assurer que les services de qualité auprès de la population soient assurés en tout temps.

**L'APPROVISIONNEMENT EN DÉFIBRILLATEURS**

Aucun conflit d'intérêts identifié par l'enquête.

Recommandation de prendre les mesures nécessaires afin de s'assurer que le devis, ou les critères techniques du devis, soient justes et équitables et qu'ils n'avantagent pas un fournisseur au détriment des autres.

**TRAVAUX EN COURS / RÉALISÉS**

**URGENCES-SANTÉ**

Urgences-santé n'a pas procédé à un appel d'offres dans ce dossier et va respecter les normes et directives en vigueur au moment de l'appel d'offres.

Direction des services médicaux généraux et préhospitaliers

---

**ÉTUDE DES CRÉDITS 2006-2007**

**MINISTÈRE DE LA SANTÉ ET DES SERVICES SOCIAUX**

***Réponses aux questions particulières - Santé -***

---

**QUESTION NO 154**

Budget et dépenses des agences régionales à l'égard des services préhospitaliers d'urgence en 2005-2006. Indiquer sommes additionnelles consenties par région en cours d'année financière pour assurer une couverture de service adéquate, par région.

---

**ÉTUDE DES CRÉDITS 2006-2007****MINISTÈRE DE LA SANTÉ ET DES SERVICES SOCIAUX**

– Réponses aux questions particulières –

---

**RÉPONSE NO 154**

Les sommes additionnelles récurrentes pour 2005-2006 sont réparties comme suit :

Région 01	Bas-Saint-Laurent	99 070,00 \$
Région 02	Saguenay-Lac-St-Jean	- \$
Région 03	Capitale-Nationale	- \$
Région 04	Mauricie-Centre-du-Québec	- \$
Région 05	Estrie	60 000,00 \$
Région 07	Outaouais	52 304,00 \$
Région 08	Abitibi-Témiscamingue	107 907,00 \$
Région 09	Côte-Nord	- \$
Région 10	Nord-du-Québec	- \$
Région 11	Gaspésie-Îles-de-la-Madeleine	29 252,00 \$
Région 12	Chaudière-Appalaches	- \$
Région 14	Lanaudière	199 169,00 \$
Région 15	Laurentides	481 982,00 \$
Région 16	Montérégie	620 823,00 \$
Région 17	Terres-Cries	150 000,00 \$
Région 18	Nunavik	- \$
<b>TOTAL :</b>		<b>1 800 507,00 \$</b>

---

**ÉTUDE DES CRÉDITS 2006-2007**

**MINISTÈRE DE LA SANTÉ ET DES SERVICES SOCIAUX**

*Réponses aux questions particulières - Santé -*

---

QUESTION NO 156

Budget et dépenses alloués à la prévention par région 2005-2006.

QUESTION 156

BUDGET ET DÉPENSES ALLOUÉS À LA PRÉVENTION PAR RÉGION POUR 2005-2006

Ces données ne sont pas disponibles. Dorénavant, nous disposons de l'ensemble des centres d'activité en lien avec la santé publique, soit les activités liées à la promotion, à la prévention et à la protection de la santé publique.

Ces montants ne comprennent pas les fonds affectés tels que ceux pour la lutte au tabagisme, Kino-Québec, hépatite C, etc. De plus, ils n'incluent pas les dépenses attribuables au soutien à l'administration ainsi qu'à la gestion des bâtiments et de l'équipement.

Les dernières données, dont nous disposons à partir des nouveaux contours financiers, sont de 2003-2004.

	2002-2003			2003-2004		
	Activités régionales et suprarégionales	Activités locales	TOTAL	Activités régionales et suprarégionales	Activités locales	TOTAL
RSS 01 Bas-Saint-Laurent	1 327 401	5 168 929	6 496 330	1 596 784	5 861 102	7 457 886
RSS 02 Saguenay--Lac-Saint-Jean	1 312 648	4 415 000	5 727 648	1 485 321	5 436 497	6 921 818
RSS 03 Capitale-Nationale	6 592 918	6 214 835	12 807 753	5 030 874	7 905 402	12 936 276
RSS 04 Mauricie et Centre-du-Québec	2 487 459	11 091 460	13 578 919	3 531 495	11 928 018	15 459 513
RSS 05 Estrie	1 708 072	6 105 070	7 813 142	1 992 534	6 865 492	8 858 026
RSS 06 Montréal	12 944 284	25 868 890	38 813 174	12 003 298	32 965 622	44 968 920
RSS 07 Outaouais	1 011 402	5 992 008	7 003 410	1 293 014	7 022 335	8 315 349
RSS 08 Abitibi-Témiscamingue	1 238 582	4 538 736	5 777 318	1 373 066	5 402 256	6 775 322
RSS 09 Côte-Nord	941 828	3 193 000	4 134 828	1 107 973	3 490 551	4 598 524
RSS 10 Nord-du-Québec	247 052	815 973	1 063 026	386 778	674 745	1 061 523
RSS 11 Gaspésie--Îles-de-la-Madeleine	1 079 210	2 779 064	3 858 274	1 329 858	3 148 748	4 478 606
RSS 12 Chaudière-Appalaches	1 973 040	7 303 548	9 276 588	2 231 794	8 459 457	10 691 251
RSS 13 Laval	1 026 116	4 291 095	5 317 211	1 333 150	4 970 103	6 303 253
RSS 14 Lanaudière	1 711 661	5 643 321	7 354 982	2 099 244	7 271 965	9 371 209
RSS 15 Laurentides	1 375 655	6 287 504	7 663 159	1 503 896	7 179 708	8 683 604
RSS 16 Montérégie	4 625 229	20 851 227	25 476 456	8 234 536	22 812 963	31 047 499
RSS 17 Nunavik		280 044	280 044		411 779	411 779
RSS 18 Terres-Cries-de-la-Baie-James	998 376	171 364	1 169 740	2 261 064	148 666	2 409 730
GRAND TOTAL	42 600 933	121 011 068	163 612 001	48 794 679	141 955 408	190 750 087

---

**ÉTUDE DES CRÉDITS 2006-2007**

**MINISTÈRE DE LA SANTÉ ET DES SERVICES SOCIAUX**

*Réponses aux questions particulières - Santé -*

---

QUESTION NO 157

Contributions à l'organisme « Québec en forme » depuis 2002 et contributions prévues en 2006-2007.

---

RÉPONSE NO 157

- Un mémoire est présenté au Conseil des ministres, pour la création de la corporation de Québec en forme, issu d'une entente entre le gouvernement (dont le MSSS, le MEQ et le SLS) et la Fondation Lucie et André Chagnon.
- Un décret est signé en mai 2002 engageant le gouvernement à verser 12 M\$ sur une période de quatre ans, soit jusqu'en 2006. Ce montant inclut une contribution du MSSS de l'ordre de 4 M\$ pour cette période.
- La contribution du MSSS, pour l'année 2005-2006, est donc de 1 000 000 \$.

---

**ÉTUDE DES CRÉDITS 2006-2007**

**MINISTÈRE DE LA SANTÉ ET DES SERVICES SOCIAUX**

***Réponses aux questions particulières - Santé -***

---

**QUESTION NO 158**

Bilan des premières années du *Programme national de santé publique 2003-2012*.



## QUESTION NO 158

### BILAN DES PREMIÈRES ANNÉES DU PROGRAMME NATIONAL DE SANTÉ PUBLIQUE 2003-2012.

#### *Suivi des activités du Programme national de santé publique 2003-2012*

Le premier bilan du suivi des activités du Programme national de santé publique est disponible depuis décembre 2005. Il s'inscrit dans la démarche de suivi de l'implantation de l'ensemble des activités du programme dont le premier rapport est prévu à la fin du premier cycle, soit en 2007. Ce bilan fait état des résultats atteints au regard de quelque dix-sept activités du Programme national de santé publique jugées prioritaires, lesquelles activités concernent :

- Les services intégrés en périnatalité et pour la petite enfance
- L'approche *École en santé*
- Le Plan québécois de lutte contre le tabagisme
- L'accessibilité et la disponibilité des aliments sains et nutritifs
- Les services intégrés de promotion de saines habitudes de vie et de prévention des maladies chroniques
- Le Programme québécois de dépistage du cancer du sein
- La prévention des chutes chez les personnes âgées
- Les services intégrés de dépistage et de prévention du VIH/sida, du VHC et des ITS
- L'élaboration du Plan régional d'intervention contre les maladies infectieuses incluant la pandémie d'influenza, le SRAS et les autres MRS et la variole, volet santé publique
- Les changements climatiques et la pollution de l'air
- La surveillance et le contrôle des maladies reliées à l'eau potable.

Le bilan 2004-2005 révèle que la plupart des activités prioritaires du programme, inscrites dans le processus des ententes de gestion, ont atteint leur cible respective au niveau national ou, encore, affichent des résultats qui se rapprochent de celle-ci. Ce premier bilan a permis également d'identifier quelques conditions qui pourraient avoir facilité l'implantation de certaines activités dont la présence d'orientations ministérielles dès le début de l'année financière et un développement budgétaire pour soutenir la mise en œuvre de ces orientations. Le prochain bilan du suivi de l'implantation des activités est prévu pour l'été 2006. Tout comme cette année, ce bilan supportera, notamment, les décisions liées au processus des ententes de gestion et à l'évolution du Programme national de santé publique.

#### *Évaluation des fonctions de santé publique*

Une évaluation des fonctions de santé publique, dont la promotion, la prévention, la protection et la surveillance a eu lieu les 14 et 15 septembre 2005. Première évaluation du genre au Canada, ces deux journées ont permis de recueillir du matériel important pour soutenir l'évolution du programme et de l'ensemble du secteur de la santé publique. Elles ont de plus suscité des discussions animées et ont été l'occasion d'un dialogue et d'un rehaussement des connaissances des participants sur le système de santé et des services sociaux et, en particulier, sur l'action en santé publique. Ces journées ont été également l'occasion de mettre au jour les liens entre la santé publique et le système de soins dans le contexte de la reconfiguration du réseau de la santé et des services sociaux et de la transformation de la première ligne. Un constat général peut être dégagé à la suite de ces journées : le Québec possède l'infrastructure et le dispositif nécessaires à l'exercice plein et entier de ses responsabilités en matière de santé et de services sociaux. Il est en transition accélérée vers l'atteinte d'une meilleure performance, et ce, peu importe la dimension considérée.

---

**ÉTUDE DES CRÉDITS 2006-2007**

**MINISTÈRE DE LA SANTÉ ET DES SERVICES SOCIAUX**

*Réponses aux questions particulières - Santé -*

---

QUESTION NO 160

Budget et dépenses consentis aux soins palliatifs en 2005-2006. Indiquer le nombre de lits en soins palliatifs par établissement et par région pour 2005-2006, en indiquant total national.

## ÉTUDE DES CRÉDITS 2006-2007

### MINISTÈRE DE LA SANTÉ ET DES SERVICES SOCIAUX

– Réponses aux questions particulières –

#### RÉPONSE NO 160

##### Budget et dépenses consentis en soins palliatifs en 2005-2006.

Au Québec, il n'y a aucun budget dédié aux soins palliatifs permettant de connaître précisément les sommes engagées dans ce secteur. Il n'y a aucun élément d'information dans le manuel de gestion financière ou dans les autres systèmes d'information existants qui permettent d'isoler les budgets ou les dépenses dans ce secteur (que ce soit pour les services de soutien à domicile, en hébergement de longue durée ou dans les centres hospitaliers).

En 2005-2006, un financement annuel de 1M\$ a été octroyé pour trois ans à la maison de soins palliatifs *Le Phare, Enfants et Familles*. Aussi, une somme totale de 1 049 430\$ a été attribuée aux maisons de soins palliatifs à travers la province.

Un montant récurrent de 180 000\$ a servi à financer deux lits supplémentaires de soins palliatifs à l'Hôpital Jefferey Hale (CHSLD) dans la région de Québec.

Le ministre a également annoncé un investissement en soins palliatifs pour la prochaine année.

##### Nombre de lits dédiés en soins palliatifs pour l'année 2005-2006.

Depuis 2005-2006, les données concernant le nombre de lits dédiés en soins palliatifs sont calculées selon la fiche descriptive 1.9A des ententes de gestion et comptabilisées avec le système GESTRED. Les données ont été validées en date du 4 février 2006 (période 11 de l'année financière 2005-2006). Les régions sociosanitaires de Saguenay-Lac-Saint-Jean, de Montréal et du Nord-du-Québec n'ont fourni aucune donnée. Aucun lit n'est dédié en CH psychiatrique.

Région	CSSS	CHU et Instituts	CHSLD*	Maison de SP	Total
RSS 01	Unité de SP				
	Hors unité de SP	16			16
RSS 03	Unité de SP			15	15
	Hors unité de SP	15	4		23
RSS 04	Unité de SP	15		6	21
	Hors unité de SP	8			8
RSS 05	Unité de SP	0	12	10	23
	Hors unité de SP	3			3
RSS 07	Unité de SP	7		8	15
	Hors unité de SP	4			4
RSS 08	Unité de SP			14	14
	Hors unité de SP	7			7
RSS 09	Unité de SP			7	7
	Hors unité de SP				
RSS 12	Unité de SP	7		8	15
	Hors unité de SP	10	2		12
RSS 14	Unité de SP	13	8		21
	Hors unité de SP				
RSS 15	Unité de SP	20		4	24
	Hors unité de SP	9			9
RSS 16	Unité de SP	52		12	64
	Hors unité de SP				
Province	Unité de SP	114	12	9	219
	Hors unité de SP	72	4	6	82
Grand total :		186	16	15	301

\* Non affilié à un CSSS

---

**ÉTUDE DES CRÉDITS 2006-2007**

**MINISTÈRE DE LA SANTÉ ET DES SERVICES SOCIAUX**

***Réponses aux questions particulières - Santé -***

---

**QUESTION NO 161**

État d'avancement des travaux liés au plan d'action pour la santé des populations nordiques.

---

**RÉPONSE NO 161**

Les Inuits se sont engagés, à l'automne 2003, dans une démarche de planification stratégique qui leur permettra de préciser leurs orientations et leurs besoins en matière d'organisation et de distribution des services dans chacune des 14 communautés Inuites. Une première version de cette planification devrait être déposée au ministère de la Santé et des Services sociaux d'ici la fin mai 2006.

Les Cris ont terminé leur planification stratégique. Déposée au ministère en mai 2003, elle a servi de base à la négociation avec les Cris pour permettre la mise en œuvre du chapitre 14 de la Convention de la Baie-James et du Nord québécois, tel que déterminé à la Paix des Braves. Une entente avec les Cris a été signée en date du 31 mars 2005. La mise en œuvre est en cours, selon les termes de l'entente.

---

**ÉTUDE DES CRÉDITS 2006-2007**

**MINISTÈRE DE LA SANTÉ ET DES SERVICES SOCIAUX**

*Réponses aux questions particulières - Santé -*

---

QUESTION NO 162

Budget et dépenses consentis spécifiquement pour la santé des populations nordiques en 2005-2006.

---

RÉPONSE NO 162

- Budget 2005-2006 du Conseil Cri de la Baie James : 85 401 077 \$
- Budget 2005-2006 du Nunavik : 89 315 424 \$

---

**ÉTUDE DES CRÉDITS 2006-2007**

**MINISTÈRE DE LA SANTÉ ET DES SERVICES SOCIAUX**

*Réponses aux questions particulières - Santé -*

---

QUESTION NO 163

État de situation sur les coopératives de santé municipales.

---

## ÉTUDE DES CRÉDITS 2006-2007

### MINISTÈRE DE LA SANTÉ ET DES SERVICES SOCIAUX

– Réponses aux questions particulières –

---

#### RÉPONSE NO 163

Actuellement, il existe plusieurs coopératives de santé municipale

- Coop de solidarité santé Les Grès (Saint-Étienne-des-Grès)
- Coop de santé Robert Verriar (St-Cyrille de Wendover)
- Coop de soins de santé d'Aylmer (Gatineau)
- Coop de solidarité santé St-Thècle (St-Thècle)

Les Coopératives ont pour mission de voir au bien-être de leurs membres dans tous les domaines de la santé, tant sur le plan curatif que préventif.

À cet égard, la Coopérative possède deux grands champs d'action :

Premier champs d'activité : Donner des soins de santé directement à ses membres. (Exemple : Clinique de physiothérapie, soins infirmiers, etc.)

Deuxième champs d'activité : Rendre accessible des soins de santé à la population. (Exemple : Clinique médicale, clinique dentaire, pharmacie, etc.)

C'est le ministère du Développement économique, de l'Innovation et de l'Exportation du Québec qui délivre les chartes de coopérative de services de santé au Québec.

À titre d'exemple, voici les services offerts à la Coop de solidarité santé Les Grès:

- Physiothérapie
- Centre visuel
- Clinique dentaire
- Psychologie
- Clinique médicale
- Pharmacie
- Services de prélèvements sanguins

---

**ÉTUDE DES CRÉDITS 2006-2007**

**MINISTÈRE DE LA SANTÉ ET DES SERVICES SOCIAUX**

*Réponses aux questions particulières - Santé -*

---

**QUESTION NO 164**

Établissements du réseau, par région, qui ont eu recours en 2005-2006 à des agences privées d'infirmières, de laboratoires, de buanderies ou d'autres services avec, pour chaque établissement, les dates, les coûts encourus et le nom des agences privées.



**ÉTABLISSEMENTS AYANT EU RECOURS À DES AGENCES PRIVÉES  
D'INFIRMIÈRES, DE LABORATOIRES ET DE BUANDERIES EN 2005-2006**

Région sociosanitaire	Nombre d'établissements			Coûts 2005-2006
	Infirmières	Laboratoires	Buanderies	\$
01 - Bas-Saint-Laurent	1	0	1	5 442
02 - Saguenay-Lac-Saint-Jean	0	0	2	14 882
03 - Capitale-Nationale	7	0	0	3 081 574
04 - Mauricie et Centre-du-Québec	4	0	4	1 272 714
05 - Estrie	4	2	0	1 041 148
06 - Montréal	25	2	10	71 287 167
07 - Outaouais	7	0	0	3 583 653
08 - Abitibi-Témiscamingue	1	0	3	232 509
09 - Côte-Nord	5	1	2	1 014 837
10 - Nord-du-Québec	1	0	0	424 992
11 - Gaspésie-Îles-de-la-Madeleine	0	0	0	0
12 - Chaudière-Appalaches	2	1	5	424 914
13 - Laval	7	0	5	6 306 244
14 - Lanaudière	2	1	3	4 114 543
15 - Laurentides	10	1	5	6 884 127
16 - Montérégie	23	5	17	11 879 144
17 - Nunavik	1	0	0	175 000
<b>TOTAL</b>	<b>100</b>	<b>13</b>	<b>57</b>	<b>111 742 890</b>

---

**ÉTUDE DES CRÉDITS 2006-2007**

**MINISTÈRE DE LA SANTÉ ET DES SERVICES SOCIAUX**

***Réponses aux questions particulières - Santé -***

---

**QUESTION NO 165**

Coûts ou économies liés à la mise en œuvre de la *Loi 25 sur les agences de développement de réseaux locaux de services de santé et de services sociaux*.

---

**RÉPONSE NO 165**

La réponse à cette question a été donnée en 2005.

---

**ÉTUDE DES CRÉDITS 2006-2007**

**MINISTÈRE DE LA SANTÉ ET DES SERVICES SOCIAUX**

***Réponses aux questions particulières - Santé -***

---

**QUESTION NO 166**

Coûts ou économies liés à la mise en œuvre de la *Loi 30 sur les unités de négociation dans le secteur des affaires sociales et modifiant la loi sur le régime de négociations de conventions collectives dans les secteurs publics et parapublics* et notamment les coûts liés aux nouvelles négociations locales.

---

**RÉPONSE NO 166**

La réponse à cette question a été donnée en 2005.

---

**ÉTUDE DES CRÉDITS 2006-2007**

**MINISTÈRE DE LA SANTÉ ET DES SERVICES SOCIAUX**

*Réponses aux questions particulières - Santé -*

---

**QUESTION NO 167**

Coûts liés à la transformation des régies régionales en Agences régionales de développement de réseaux locaux de services de santé et de services sociaux.

---

**RÉPONSE NO 167**

La réponse à cette question a été donnée en 2005.

---

**ÉTUDE DES CRÉDITS 2006-2007**

**MINISTÈRE DE LA SANTÉ ET DES SERVICES SOCIAUX**

***Réponses aux questions particulières - Santé -***

---

**QUESTION NO 168**

Détail des coûts pour chaque agence des changements de noms survenus ces trois dernières années (papeterie, enseignes, affiches, etc.).

---

**RÉPONSE NO 168**

Les dépenses sont effectuées à même les budgets de fonctionnement réguliers des agences.

---

**ÉTUDE DES CRÉDITS 2006-2007**

**MINISTÈRE DE LA SANTÉ ET DES SERVICES SOCIAUX**

***Réponses aux questions particulières - Santé -***

---

**QUESTION NO 169**

**Échéancier concernant :**

- la nomination du Commissaire à la santé et au bien-être;
- la Politique du médicament;
- la charte des droits des patients.

**AETMIS**

1. Agence d'évaluation des technologies et des modes d'intervention en santé (AETMIS). *Introduction des soins médicaux avancés dans les services préhospitaliers d'urgence au Québec*. Rapport préparé par Reiner Banken, Brigitte Côté, François de Champlain et André Lavoie. (AETMIS 05-01). Montréal: AETMIS, 2005 (Avril) xvii-82 p.
2. Agence d'évaluation des technologies et des modes d'intervention en santé (AETMIS). *Le traitement des lombalgies d'origine discale par thermoplastie annulaire*. Rapport préparé par Reiner Banken. (AETMIS 05-02). Montréal : AETMIS, 2005 (Juillet) vii-17 p.
3. Agence d'évaluation des technologies et des modes d'intervention en santé (AETMIS). *Mammographie de dépistage: une réévaluation*. Rapport préparé par Wilber Deck avec la collaboration de Ritzuko Kakuma. (AETMIS 05-03). Montréal: AETMIS, 2005 (Août) xii-80 p.
4. Agence d'évaluation des technologies et des modes d'intervention en santé (AETMIS). *Le traitement chirurgical de l'obésité morbide : mise à jour*. Rapport préparé par Raouf Hassen-Khodja et Jean-Marie R. Lance (AETMIS 05-04). Montréal: AETMIS, 2005 (Octobre) xvi-116 p.
5. Agence d'évaluation des technologies et des modes d'intervention en santé (AETMIS). *Le test respiratoire à l'urée marquée au <sup>13</sup>C pour la détection de Helicobacter pylori : possibilités d'application au Québec*. Rapport préparé par Lonny Erickson. (AETMIS 05-05). Montréal: AETMIS, 2005 (Décembre) x-25 p.
6. Agence d'évaluation des technologies et des modes d'intervention en santé (AETMIS). *Télésanté : lignes directrices cliniques et normes technologiques en télépsychiatrie*. Rapport préparé par Gilles Pineau, Khalil Moqadem, Carole St-Hilaire, Robert Perreault, Eric Levac et Bruno Hamel en collaboration avec Alexandra Obadia et Lorraine Caron. (AETMIS 06-01). Montréal: AETMIS, 2006 (Janvier) xxii-76 p.
7. Agence d'évaluation des technologies et des modes d'intervention en santé (AETMIS). *Contribution des analyses moléculaires des gènes BRCA1/2 à l'évaluation du risque de prédisposition au cancer du sein ou de l'ovaire : rapport sommaire*. Rapport préparé par Julie Tranchemontagne, Lucy Boothroyd et Ingeborg Blancquaert. (AETMIS 06-02). Montréal: AETMIS, 2006 (Mars) viii-40 p.
8. Agence d'évaluation des technologies et des modes d'intervention en santé (AETMIS). *Contribution of BRCA1/2 mutation testing to risk assessment for susceptibility to breast and ovarian cancer: monograph*. Report prepared by Julie Tranchemontagne, Lucy Boothroyd and Ingeborg Blancquaert. (AETMIS 06-02a). Montréal: AETMIS, 2006 (March) xxx-226 p.

## CONSEIL DU MÉDICAMENT

### Avis du Conseil du médicament 2005-2006

12 mai 2005 : Décision du ministre sur l'avis de mise à jour et de publication de la Liste de médicaments et de la Liste de médicaments-établissements.

1er juin 2005 : Amendement à la Liste de médicaments et à la Liste de médicaments-établissements.

14 septembre 2005 : Décision du ministre sur l'avis de mise à jour et de publication de la Liste de médicaments et de la Liste de médicaments-établissements.

5 octobre 2005 : Amendement à la Liste de médicaments et à la Liste de médicaments-établissements.

7 octobre 2005 : Décision du ministre sur l'avis de mise à jour et de publication de la Liste de médicaments et de la Liste de médicaments-établissements.

19 octobre 2005 : Amendement à la Liste de médicaments et à la Liste de médicaments-établissements.

18 janvier 2006 : Décision du ministre sur l'avis de mise à jour et de publication de la Liste de médicaments et de la Liste de médicaments-établissements.

8 février 2006 : Amendement à la Liste de médicaments et à la Liste de médicaments-établissements.

21 mars 2006 : Décision du ministre sur l'avis de mise à jour et de publication de la Liste de médicaments et de la Liste de médicaments-établissements.

5 avril 2006 : Amendement à la Liste de médicaments et à la Liste de médicaments-établissements.



---

**ÉTUDE DES CRÉDITS 2006-2007**

**MINISTÈRE DE LA SANTÉ ET DES SERVICES SOCIAUX**

*Réponses aux questions particulières - Santé -*

---

QUESTION NO 171

Estimation des coûts liés à l'informatisation des réseaux locaux de services de santé et de services sociaux.

---

RÉPONSE NO 171

L'informatisation des réseaux locaux de santé et de services sociaux (RLS) constitue un des éléments de contexte essentiel de la mise en œuvre du plan d'informatisation.

À ce jour, les coûts liés à la première phase d'informatisation des RLS concernent plus de 26 projets lesquels sont en cours de réalisation pour un coût total prévu de 63 M\$.

Les plans régionaux d'informatisation ont été déposés en 2005-2006.

---

**ÉTUDE DES CRÉDITS 2006-2007**

**MINISTÈRE DE LA SANTÉ ET DES SERVICES SOCIAUX**

*Réponses aux questions particulières - Santé -*

---

**QUESTION NO 172**

Mandats confiés par le MSSS à l'Agence des partenariats publics-privés depuis sa création.

---

**RÉPONSE NO 172**

Le ministère est actuellement en discussion avec l'Agence pour la préparation d'un projet de construction d'un CHSLD en mode Partenariats publics-privés (PPP).

---

**ÉTUDE DES CRÉDITS 2006-2007**

**MINISTÈRE DE LA SANTÉ ET DES SERVICES SOCIAUX**

*Réponses aux questions particulières - Santé -*

---

QUESTION NO 174

Coûts liés aux études dans le dossier du CHUM et du CUSM depuis le 14 avril 2003.

# QUESTION 174

Coûts reliés aux études dans le dossier du CHUM et du CUSM depuis le 14 avril 2003.

	<u>CHUM</u>	<u>CUSM</u>
Commission d'analyse et autres études commandées par MSSS	844 000 \$	680 000 \$
Équipes d'implantation	<u>7 135 000 \$</u>	<u>11 391 000 \$</u>
<b>Total</b>	<b>7 979 000 \$</b>	<b>12 071 000 \$</b>

Note : Coûts encourus avant le 14 avril 2003

	SICHUM	SICUSM
Coûts bruts avant récupération des taxes :	32 715 000 \$	22 116 000 \$
Coûts nets après récupération des taxes :	<b>29 806 500 \$</b>	<b>20 149 300 \$</b>

---

**ÉTUDE DES CRÉDITS 2006-2007**

**MINISTÈRE DE LA SANTÉ ET DES SERVICES SOCIAUX**

***Réponses aux questions particulières - Santé -***

---

**QUESTION NO 175**

Concernant le comité aviseur sur la construction des deux hôpitaux universitaires :

- a) nom de tous les membres du comité, ou de toute autre instance créée pour fin d'étude des projets CHUM et CUSM depuis 2003;
- b) qualifications spécifiques des membres, compétences professionnelles relatives à la gestion de grands projets;
- c) rémunération globale et dépenses remboursées depuis 2003 pour chacun des membres;
- d) date de toutes les rencontres du comité et ordres du jour;
- e) procès-verbal de ces rencontres;
- f) toutes dépenses liées à ce comité;
- g) liste des études préparées ou commandées par ce comité, copie de chacune, le cas échéant.

## COMITÉ AVISEUR / CONSTRUCTION

*Ce comité aviseur est à géométrie variable, c'est-à-dire que le nombre de membres pourra varier dans le but de s'adjoindre des expertises / expériences spécifiques selon l'avancement des différentes phases des projets.*

### Mandat

*Le comité est aviseur au directeur exécutif sur la réalisation / construction des trois (3) projets et plus spécifiquement en regard:*

- *Des approches de gestion de projet*
- *De la gestion des changements et des contingences budgétaires*
- *De la gestion et du partage des risques et des opportunités incluant les partenariats public-privé*
- *De la planification et de la gestion de la phase « design » incluant l'expertise internationale*
- *Des stratégies et modes de réalisation / construction*
- *Des échéanciers*
- *De l'approvisionnement*
- *Des relations de travail*
- *De la gestion du changement*

**BURNS, Daniel***Économiste / planification urbaine et régionale*

Avant d'avoir été sous-ministre pour le *ministère de la Santé* et pour le *ministère des Affaires municipales et de l'Habitation* en Ontario, monsieur Burns a assumé les fonctions de commissaire à l'Habitation pour la Ville de Toronto. Il agit maintenant à titre de consultant et administrateur de sociétés.

**CACCHIONE, Richard***Comptable*

Monsieur Cacchione est président d'Hydro-Québec – Production. Au cours de sa carrière, il a rempli les fonctions de président d'Hydro-Québec – Équipement, président et directeur général de la Société d'Énergie de la Baie James et président des Aéroports de Montréal.

**CHAMBERLAND, Claude***Ingénieur*

Dans le cadre de sa profession d'ingénieur, monsieur Chamberland cumule des expériences professionnelles tel que vice-président, Technologie et Projets majeurs au sein de la compagnie Alcan Limitée et président de la Société d'électrolyse et de chimie Alcan Limitée.

**HAMEL, Laurent***Ingénieur*

Après avoir occupé les fonctions de vice-président, Projets Hydro-Québec, président du conseil de la Société d'Énergie de la Baie James et président de la compagnie Les Constructions du Saint-Laurent Ltée, monsieur Hamel est maintenant consultant en gestion de projets, règlement de litiges, ingénierie et construction.

**LORTIE, Pierre***Ingénieur*

Monsieur Lortie est présentement administrateur de sociétés. Au cours des dernières années, il a été président – Bombardier Aéronautique / avions régionaux, président et chef de l'exploitation Bombardier Capital et président et chef de l'exploitation Bombardier Transport.

**MARTEL, Henri-Paul***Ingénieur*

Avant d'avoir été vice-président, Développement des projets / Amériques-Europe Hydro-Québec International, de 2000 à 2002, monsieur Martel a assumé les fonctions de vice-président exécutif à la Société d'implantation du CHUM. Aujourd'hui, il occupe le poste de vice-président / Ingénierie et Construction Aéroports de Montréal.

**MILLER, Roger***Ingénieur*

Monsieur Miller est titulaire de la Chaire Jarislowsky en technologie et concurrence internationale, plus particulièrement, en gestion de l'innovation et gestion de projets. Il est un partenaire fondateur de SECOR et a été directeur de « *International Programs in the Management of Engineering and Construction* » (IMEC).

**LEFEBVRE, Pierre***Avocat*

Me Lefebvre est président directeur général de l'Agence des partenariats public-privé. Il a été directeur financier responsable du financement du projet Europe, Moyen-Orient et Afrique (EMOA) ainsi que directeur adjoint du financement de projet et des partenaires public-privé.

## RENCONTRE DU COMITÉ AVISEUR – CONSTRUCTION

*Le mardi 17 janvier 2006, de 14h00 à 17h00*  
*500, boulevard René-Lévesque Ouest, 24<sup>ième</sup>*  
*Local 24.200*

### Ordre du Jour

14 h	1. Présentation des membres	(pièce jointe)
14 h 10	2. Mandat du directeur exécutif et structure organisationnelle	(pièces jointes)
14 h 20	3. Mandat du Comité aviseur / Construction	
14 h 25	4. Présentation des projets et leur degré d'avancement	
	▪ Khiem Dao, CHU Sainte-Justine	
	▪ Arthur T. Porter, Centre universitaire de santé McGill (CUSM)	
	▪ Denis R. Roy, Centre hospitalier de l'Université de Montréal (CHUM)	
	Information sur le phasage des projets (pièce jointe) et les échéanciers	
14 h 55	5. Défi budgétaire des projets	
15 h 15	6. Présentation sur l'approche des PPP	
	▪ Pierre Lefebvre, Agence des partenariats public-privé	(pièce jointe)
15 h 35	7. Présentation et discussions	
	7.1 Approche de gestion de projets /	
	Grille des activités et responsabilités	(pièce jointe)
	Échéancier et processus d'engagement des Professionnels	(pièces jointes)
	7.2 Mandats et responsabilités	
	a) Gestionnaire maître de projet	(pièce jointe)
	b) Architectes / Ingénieurs - maître	
	7.3 Gestionnaire-maître de projet	
	a) Appel d'offres et conditions générales	(pièce jointe)
	b) Contrat	(pièce jointe)
	c) Grille d'évaluation	(pièce jointe)



Se joindront aux membres du comité pour cette rencontre :

- Yanai Elbaz, directeur de la planification et implantation (CUSM), et responsable de la coordination de l'élaboration des documents d'appel d'offres de professionnels pour les 3 CHU
- Dorothée Biron, avocate, Corporation d'Hébergement du Québec

17 h 05

8. Discussions préliminaires

- Stationnements
- Chauffage
- Buanderie

17 h 20

9. Varia

## COMPTE RENDU DE LA PREMIÈRE RENCONTRE DU COMITÉ AVISEUR CONSTRUCTION TENUE LE 17 JANVIER 2006 À MONTRÉAL

### Étaient présents :

M. Clermont Gignac

M. Daniel Burns

M. Laurent Hamel

M. Khiem Dao

M. Denis-Richard Roy

M. Pierre Lortie

M. Henri-Paul Martel

M. Roger Miller

M. Arthur Porter

M. Pierre Lefebvre

Invité(e)s: Mme Julie Quenneville, CUSM

M. Yanai E;lbaz, CUSM

M<sup>e</sup> Dorothée Biron, CHQ

s'étaient excusés : M. Richard Cacchione

M. Claude Chamberland

### 1. Présentation des membres

Après avoir remercié les personnes présentes de leur disponibilité à participer à ce Comité aviseur dans le cadre des projets de modernisation des CHU, monsieur Clermont Gignac invite chacune à se présenter brièvement.

Il souligne que l'engagement de confidentialité devra être signé et remis avant la fin de la rencontre.

### 2. Mandat du directeur exécutif et structure organisationnelle

- présentation de la structure, des comités, des directeurs
- demande que des suggestions soient faites relativement au comité aviseur d'expertises internationales
- mandat et rôle du directeur exécutif seront précisées par le MSSS au cours des prochaines semaines. Des clarifications seront apportées notamment quant à l'aspect réglementaire.

### 3. Mandat du comité aviseur

Le directeur exécutif situe le rôle du Comité aviseur.

#### 4. Présentation des projets / degré d'avancement

Chacun des directeurs généraux est invité à présenter son projet et l'état d'avancement.

**M. Dao, CHU Sainte-Justine :**

Pavillon Charles Bruneau, agrandissement déjà en voie de réalisation;

Manoir Ronald Mc Donald, niveau du concept;

Stationnement : étude de faisabilité CHQ, ce projet sera à préciser car la réalisation aura un impact sur l'échéancier global.

Le plan directeur immobilier et les PFT des plateaux techniques, des unités d'hospitalisation, la recherche et l'enseignement sont en élaboration.

**Dr Porter, CUSM**

- 5 institutions sur 2 sites;
- Plus qu'un projet de construction : un projet de réingénierie, un projet initialement clinique devient recherche-clinique;
- Concept architectural en développement;
- Espaces disponibles pour développement futur, bon circuit routier;
- Décontamination presque terminée dans le respect des paramètres coûts / échéanciers;
- Finalisation de la planification clinique/PFT.

**M. Roy, CHUM**

- CHUM 2010
- 700 lits projetés pour l'Hôpital St-Luc;
- Rénovation de Vidéotron pour l'enseignement et l'ambulatorio et Les Coopérants pour l'administratif.

#### 5. Défi budgétaire des projets

Monsieur Gignac présente à l'aide d'un tableau le budget global pour la réalisation des 3 CHU, soit 3,675 milliards \$.

Certains chiffres devront être revus.

Les coûts des TI sont reliés au taux de réutilisation des équipements; **ces coûts semblent bas, il faudra vérifier si des budgets sont ailleurs (ex. Info «Highway»), ce sont les coûts bruts qui devraient apparaître.**

Les contingences des IS/IT sont incluses au budget assigné.

**Des dépenses seraient manquantes telles celles liées aux nombreuses équipes de travail.**

**Les coûts/ dépenses de transition doivent être validés.**

**Préciser l'impact de l'indexation (économiste de la construction);**

**Coût de financement temporaire versus récupération des taxes à valider;**

Revenus anticipés provenant des fondations, 477 millions de dollars;

**Budgets d'exploitation annuelle devraient être pris en compte.** M. Gignac précise qu'ils le seront en cours de conception en vue d'informer le MSSS et l'Agence de la santé de Montréal des impacts.

**Tous conviennent qu'il est important de connaître tous les coûts en fonction des modes de réalisation y incluant le cycle de vie; il serait souhaitable d'avoir un budget sur 5 ans et une projection budgétaire raisonnable sur 10 ans.**

Le mode de réalisation ne devrait être choisi qu'en ayant en mains toutes les données.

#### 6. Information sur le phasage des projets et les échéanciers

M. Elbaz présente le phasage des projets en mentionnant que l'équipe maître en gestion de projets devra respecter les choix des établissements quant aux modes de réalisation.

## 7. Présentation sur l'approche des PPP

Monsieur Lefebvre précise que le rôle de l'Agence consiste à faciliter l'analyse des bénéfices en PPP.

Planification plus longue (design doit être terminé) qu'en mode conventionnel mais réalisation plus rapide et risques transférés au privé compte tenu de leurs expertises.

Possibilité de débiter rapidement le stationnement du CUSM et du CHUM en PPP.

L'Agence pourrait publier un Appel d'offres d'ici peu pour sélectionner des consultants qui réaliseraient le dossier d'affaires pour chacun des CHU.

## 8. Présentation et discussions des projets de contrats

Présentation et explications par Yanai Elbaz des principes directeurs ayant guidé la rédaction de la documentation contractuelle pour les mandats des professionnels.

Points à revoir :

**Principe de distribution des contrats : réduire le nombre d'intervenants pour une meilleures imputabilité;**

**Imputabilité : la pénalité à 30% est légèrement trop élevée.**

**Exclure les coûts d'équipements du mandat des professionnels;**

**Nécessité de maintenir des retenues contractuelles;**

**Expertises internationales; (hors Québec)**

**Personnel clé : clause pénale à peaufiner selon l'importance;**

**Indiquer au document les modes de réalisation privilégier pour chaque institution de chaque CHU.**

Levée de l'assemblée

---

**ÉTUDE DES CRÉDITS 2006-2007**

**MINISTÈRE DE LA SANTÉ ET DES SERVICES SOCIAUX**

***Réponses aux questions particulières - Santé -***

---

**QUESTION NO 176**

Études, analyses, recommandations sur la constitution d'une caisse santé et/ou Régime d'assurance contre la vieillesse et/ou la perte d'autonomie.

Question no 176

L'été dernier, le Comité de travail sur la pérennité du système de santé et de services sociaux du Québec, présidé par monsieur Jacques Ménard, a proposé de mettre en place un compte « santé et services sociaux » de même qu'un régime d'assurance contre la perte d'autonomie tout en souhaitant également un rehaussement des transferts versés par le gouvernement fédéral.

Ces trois pistes ont été reprises, sous forme de questionnaire, dans le document de consultation intitulé *Garantir l'accès : un défi d'équité, d'efficience et de qualité* rendu public en février 2006 par le ministre de la Santé et des Services sociaux. Ce document fait présentement l'objet d'une consultation par la Commission des affaires sociales de l'Assemblée nationale.

Il est à noter qu'aucune étude additionnelle n'a été réalisée par le ministère, au sujet du compte santé et services sociaux et du régime d'assurance contre la perte d'autonomie, au cours de la dernière année.

---

**ÉTUDE DES CRÉDITS 2006-2007**

**MINISTÈRE DE LA SANTÉ ET DES SERVICES SOCIAUX**

***Réponses aux questions particulières - Santé -***

---

**QUESTION NO 177**

Copie à jour de la liste de classement de tous les documents disponibles au ministère et dans ses organismes, organisme tel que prescrit par la Loi sur l'accès aux documents des organismes publics et sur la protection des renseignements personnels (Chapitre A-2.1).

---

**RÉPONSE NO 177**

La réponse à cette question s'appuie sur l'article 16 de la *Loi sur l'accès aux documents des organismes publics et sur la protection des renseignements personnels* :

Art. 16. Un organisme public doit classer ses documents de manière à en permettre le repérage. Il doit également établir et tenir à jour une liste de classement indiquant l'ordre selon lequel les documents sont classés. Elle doit être suffisamment précise pour faciliter l'exercice du droit d'accès.

Le droit d'accès à cette liste ne s'exerce que par consultation sur place pendant les heures habituelles de travail ou à distance.

---

**ÉTUDE DES CRÉDITS 2006-2007**

**MINISTÈRE DE LA SANTÉ ET DES SERVICES SOCIAUX**

***Réponses aux questions particulières - Santé -***

---

**QUESTION NO 178**

Bilan des investissements et actions posées à l'égard des engagements pris par le ministère de la Santé et des Services sociaux au Rendez-vous national des régions.



ENGAGEMENT				ÉTAT D'AVANCEMENT <sup>1</sup>							
Bloc	Orientation	Numéro de l'engagement	Moyen d'action	M/O	RE	VR	RP	NA	EC	Actions réalisées	Impacts sur les régions
9		09.09	Rétablir l'équité interrégionale sur la base des besoins et des caractéristiques de la population en tenant compte des coûts reliés à l'accessibilité aux services.	MSSS					X	Un nouveau mode d'allocation des ressources interrégionales a été mis en œuvre depuis le 1 <sup>er</sup> avril 2004. Une phase de transition a été mise en place pour faire le pont entre la base historique d'allocation et cette nouvelle approche. L'implantation de ce nouveau mode vise à améliorer principalement l'accès équitable aux services dans toutes les régions.	
9	Favoriser l'accessibilité aux services	09.11	En 2005-2006, le MSSS poursuivra l'implantation de 40 GMF qui viendront s'ajouter au 99 actuels pour ainsi atteindre l'objectif de 300.	MSSS					X	<p>En 2005-2006, 9 nouveaux GMF ont été accrédités. Compte-tenu des changements au processus de soutien (aides techniques et financement), l'objectif de 40 nouveaux GMF n'a pas été atteint, cependant 32 nouveaux projets sont en préparation dans les régions. Le MSSS poursuit l'objectif d'en accréditer 40 nouveaux en 2006-2007.</p> <p>Il est important de souligner que le processus de renouvellement d'accréditation des GMF a débuté en novembre 2005 et qu'à ce jour, 15 GMF ont renouvelé leur convention avec leur Agence pour un second contrat d'une durée de 3 ans. Nous prévoyons que d'ici 2009, 84 autres GMF procéderont à un tel renouvellement.</p>	
9	Favoriser l'accessibilité aux services	09.12	Assurer une meilleure répartition des médecins sur le territoire.	MSSS					X	Révision des Plans régionaux d'effectifs médicaux tant en omnipratique que pour les spécialistes. Cette démarche a pour but d'améliorer la répartition des médecins sur tout le territoire québécois, en ciblant particulièrement les régions où la pénurie est plus marquée. Les DRMG, les DRMS, la FMOQ, la FMSQ et les RUIS ont étroitement collaboré à cette démarche.	

<sup>1</sup> M/O = Ministère ou organisme – RE = Réalisé – VR = En voie de réalisation – RP = Réalisation partielle – NA = Non amorcé – EC = En continu

---

**ÉTUDE DES CRÉDITS 2006-2007**

**MINISTÈRE DE LA SANTÉ ET DES SERVICES SOCIAUX**

***Réponses aux questions particulières - Santé -***

---

**QUESTION NO 180**

Montant octroyé par le MSSS aux établissements du réseau de la santé et des services sociaux dans la lutte au Clostridium difficile en 2005-2006. Indiquer sommes par établissement, par région et total.

---

**RÉPONSE NO 180**

Les montants requis sont inclus dans les budgets régionaux.

---

**ÉTUDE DES CRÉDITS 2006-2007**

**MINISTÈRE DE LA SANTÉ ET DES SERVICES SOCIAUX**

***Réponses aux questions particulières - Santé -***

---

**QUESTION NO 181**

Montant octroyé par le MSSS aux établissements du réseau de la santé et des services sociaux dans la lutte au SARM en 2005-2006. Indiquer sommes par établissement, par région et total.

---

**RÉPONSE NO 181**

La réponse à cette question est fournie à la question no 180.

---

**ÉTUDE DES CRÉDITS 2006-2007**

**MINISTÈRE DE LA SANTÉ ET DES SERVICES SOCIAUX**

***Réponses aux questions particulières - Santé -***

---

**QUESTION NO 182**

Montant octroyé par le MSSS aux établissements du réseau de la santé et des services sociaux pour l'amélioration de la qualité de l'air en 2005-2006. Indiquer sommes par établissement, par région et total.

Réponse à la question # 182:

MINISTÈRE DE LA SANTÉ ET DES SERVICES SOCIAUX

Étude des crédits 2006-2007

Sommaire

Établissement		Projets de ventilation et air climatisé (CVCA) <sup>1</sup> Engagement budgétaire (\$) <sup>2</sup>
Code	Nom	2005-2006
01	Bas-Saint-Laurent	253 000
02	Saguenay-Lac-Saint-Jean	414 532
03	Capitale nationale	605 870
04	Mauricie et Centre-du-Québec	811 393
05	Estrie	175 681
06	Montréal	6 793 659
07	Outaouais	231 250
08	Abitibi-Témiscamingue	306 626
09	Côte-Nord	10 200
10	Nord-du-Québec	0
11	Gaspésie-Îles-de-la-Madeleine	156 542
12	Chaudière-Appalaches	350 137
13	Laval	694 905
14	Lanaudière	168 083
15	Laurentides	0
16	Montréal	608 000
17	Nunavik	182 857
18	Terres-Cries-de-la-Baie-James	n/a
Grand total		11 762 735

<sup>1</sup> Informations tirées des plans de conservation et de fonctionnalité immobilières, excluant les projets relatifs au chauffage

<sup>2</sup> Engagement budgétaire après récupération de taxes

---

**ÉTUDE DES CRÉDITS 2006-2007**

**MINISTÈRE DE LA SANTÉ ET DES SERVICES SOCIAUX**

***Réponses aux questions particulières - Santé -***

---

**QUESTION NO 183**

Montant octroyé par le MSSS aux établissements du réseau de la santé et des services sociaux pour la mise en œuvre du Règlement sur les déchets biomédicaux en 2005-2006. Indiquer sommes par établissement, par région et total.

---

**RÉPONSE NO 183**

Le MSSS n'a pas alloué de crédits spécifiquement dédiés à cette fin en 2005-2006.

---

**ÉTUDE DES CRÉDITS 2006-2007**

**MINISTÈRE DE LA SANTÉ ET DES SERVICES SOCIAUX**

*Réponses aux questions particulières - Santé -*

---

QUESTION NO 184

État de situation sur la maladie de Fabry et le remboursement des médicaments.

### **Contexte**

Le 16 avril 2005, les ministres de la Santé P-T ont demandé qu'un projet de recherche structuré portant sur le traitement de la maladie de Fabry avec une enzyme de remplacement soit développé sous le leadership du Québec. Une lettre d'intention a été préparée par le FRSQ avec la contribution de cliniciens canadiens. Cette lettre d'intention a ensuite été discutée avec les représentants des autres provinces, modifiée et avalisée par l'ensemble des sous-ministres P-T, le 9 juin 2005.

Lors de la rencontre des ministres de la Santé F-P-T, en octobre 2005, il a été décidé d'aller de l'avant, aussi rapidement que possible, dans la mise en œuvre du projet de recherche pour la maladie de Fabry tel que décrit dans la lettre d'intention. La MPS-1 a aussi été ajoutée à cette initiative. Le communiqué de presse indique que le financement de ce projet de recherche implique un partage de risque avec les fabricants.

Depuis novembre 2005, plusieurs rencontres et conférences téléphoniques ont eu lieu entre les fabricants et les représentants des provinces concernées (Colombie-Britannique, Alberta, Ontario, Québec et Nouvelle-Écosse) afin d'en venir à une entente sur le financement et l'apport de chacun..

### **MPS-1**

L'Ontario a le leadership en ce qui concerne la MPS-1. L'élaboration de lignes directrices concernant le traitement par remplacement enzymatique de la MPS-1 est en cours. La démarche pour cette maladie est beaucoup moins avancée que celle qui a lieu pour la maladie de Fabry.

### **Protocole de recherche pour la maladie de Fabry**

Le FRSQ, sous la direction du Dr Beaudet, a été chargé de réunir les cliniciens pour permettre l'élaboration du protocole de recherche qui nous a été transmis le 5 décembre 2005, tel que demandé.

Le protocole de recherche proposé par les cliniciens et présenté au FRSQ prévoit étudier 2 cohortes de patients.

La première regroupant tous les patients ayant déjà reçu une des deux thérapies de remplacement enzymatique en plus de ceux qui rencontrent ou rencontreront pendant l'étude les critères canadiens (Garrod 2005), comme il était prévu dans la lettre d'intention. Le protocole prévoit aussi une deuxième cohorte pour un traitement précoce des patients modérément symptomatiques qui ne répondent pas aux critères canadiens. Cet objectif de prévention (ou de traitement précoce) avait été exclu de la lettre d'intention et plus récemment aussi par quelques sous-ministres, lors d'une conférence téléphonique. Cette dernière information a été transmise aux chercheurs.

Le protocole de recherche a, par la suite, fait l'objet d'une évaluation scientifique externe. Les commentaires et demandes de modifications des réviseurs externes ont été transmis aux chercheurs, le 2 mars 2006, par le FRSQ et les Instituts de recherche en santé du Canada (IRSC). Le protocole final tenant compte de ces commentaires a été transmis aux provinces concernées, aux fabricants et aux organismes subventionnaires le 17 mars 2006. Le protocole a été révisé à la satisfaction des organismes subventionnaires (FRSQ et IRSC). Même si la deuxième cohorte demeure dans le protocole de recherche final, il est entendu qu'elle ne fera pas l'objet d'un financement de la part des gouvernements provinciaux et fédéral.

### **La mise en œuvre du projet de recherche – autres étapes**

La contribution de Santé Canada pour la maladie de Fabry et la MPS-1 sera versée aux IRSC; celle du Québec transitera par le FRSQ. La participation de Santé Canada sera confirmée dans une entente bilatérale avec chacune des provinces concernées.



Un comité directeur de suivi formé de représentants des provinces et territoires, de Santé Canada, des fabricants et des organismes subventionnaires (FRSQ et IRSC) pourrait être mis sur pied par le FRSQ et les IRSC pour veiller à la bonne marche du projet.

Un aval des comités d'éthique de la recherche (CER) de chacun des centres concernés sera nécessaire. Notons que nos collaborateurs ministériels impliqués dans le dossier de l'éthique nous indiquent, d'une part, qu'il sera très délicat pour le MSSS de demander aux CER québécois d'évaluer rapidement le protocole de recherche et, d'autre part, que l'encadrement de la recherche est plus développé au Québec que dans les autres provinces.

L'aval des CER de tous les établissements concernés ne sera pas nécessaire pour que l'inscription des patients puisse débuter là où les autorisations auront été obtenues.

---

**ÉTUDE DES CRÉDITS 2006-2007**

**MINISTÈRE DE LA SANTÉ ET DES SERVICES SOCIAUX**

***Réponses aux questions particulières - Santé -***

---

**QUESTION NO 185**

État de situation sur l'anémie falciforme.

## QUESTION 185

### L'anémie falciforme

L'anémie falciforme est une affection héréditaire touchant particulièrement les populations d'origine Antillaise (10 à 14 % de porteurs) et Africaine (20 à 25 % de porteurs en Afrique occidentale). Chez un groupe d'enfants de moins de trois ans non traités et atteints de la maladie, on a relevé environ huit épisodes de septicémies à pneumocoques par 100 personnes/années d'observation, avec un taux de mortalité de l'ordre de 35 %. Après l'enfance, les personnes atteintes d'anémie falciforme peuvent souffrir de nombreuses complications. L'espérance de vie moyenne est diminuée de 25 à 30 ans par rapport aux personnes non atteintes.

L'administration d'antibiotiques à des fins prophylactiques aux nourrissons et aux jeunes enfants atteints réduit de plus de 80 % l'incidence des septicémies à pneumocoque. Il s'agit du principal avantage de la détection précoce de cette maladie. Les autres avantages ont trait à la possibilité d'informer la famille des signes et symptômes à surveiller afin d'être en mesure d'intervenir plus précocement, notamment en cas d'infection.

Il est possible d'identifier la maladie notamment en période néo-natale, à l'aide d'un test génétique qui permet d'identifier tant les personnes atteintes que les porteurs sains du gène délétère. L'offre d'un tel examen requiert donc au préalable d'importants travaux relatifs au consentement éclairé, à l'accessibilité au conseil génétique pour les parents et à la conservation et la transmission éventuelle d'informations génétiques lorsque l'enfant dépisté aura atteint l'âge de procréer.

Au Québec, le dépistage serait largement offert mais sur la base de nombreuses initiatives locales, comme au Centre hospitalier universitaire Sainte-Justine qui l'offre aux personnes des communautés ethniques concernées lorsqu'elles se présentent pour toutes raisons, soit à l'urgence, soit à l'unité d'obstétrique de cet établissement. Actuellement, aucune des provinces canadiennes n'a opté pour le dépistage systématique de cette maladie.

Un mandat a été confié à l'Institut national de santé publique du Québec (INSPQ) afin de permettre au ministère de la Santé et des Services sociaux de disposer des renseignements requis pour juger des stratégies les plus pertinentes à déployer, considérant notamment le réseau de services, la démographie propre au Québec et l'offre actuelle de cet examen. Les conditions à rencontrer afin d'offrir un programme de qualité doivent aussi être mieux documentées. Le rapport de l'INSPQ est attendu pour le mois de décembre 2006.

La question du dépistage néo-natal des anémies falciformes sera évaluée dans le cadre de la consolidation du dépistage sanguin néo-natal déjà offert pour trois autres maladies (hypothyroïdie congénitale, phénylcétonurie et tyrosinémie) et en cohérence avec le plan d'action du Ministère pour l'organisation des services de génétique au Québec. Les orientations ministérielles au sujet de l'identification précoce de l'anémie falciforme seront arrêtées considérant ces éléments, suite au dépôt du rapport de l'INSPQ.

---

**ÉTUDE DES CRÉDITS 2006-2007**

**MINISTÈRE DE LA SANTÉ ET DES SERVICES SOCIAUX**

***Réponses aux questions particulières - Santé -***

---

**QUESTION NO 186**

État de situation sur le remboursement des techniques d'insémination artificielle et autres traitements liés à l'infertilité.

Question no 186  
Procréation assistée

En termes de planning des naissances, le système de santé québécois prend en charge les services suivants, afin de soutenir les choix reproductifs et de permettre aux personnes de créer une famille lorsque les conditions sont jugées favorables :

- L'investigation des causes d'infertilité
- Les chirurgies permettant de rétablir la fertilité
- L'insémination artificielle

**Les services non assurés**

Les techniques de pointe (fécondation in vitro [FIV], micro injection de spermatozoïdes [ICSI]etc.) de même que les médicaments utilisés pour la stimulation ovarienne ne sont pas couverts par le système de santé.

Le faible taux de succès (entre 10 % et 30 %), les questions éthiques liées à ces interventions, les risques pour la mère et les enfants qui en sont issus (âge avancé de la mère, grossesses multiples) et les coûts élevés de ces traitements sont les principaux arguments invoqués pour justifier l'absence de prise en charge directe.

**Le crédit d'impôt sur les frais de la procréation assistée**

Le Québec accorde un crédit d'impôt pour les frais reliés au traitement de l'infertilité. Un montant maximal de 20 000 \$ peut être déclaré, et 30 % des frais déclarés sont remboursés. Ce modèle de crédit d'impôt, unique au Canada, est disponible depuis 2000. En 2001, la même aide financière a été appliquée pour l'adoption.

En 2004, les demandes de remboursement qui sont parvenues au ministère du Revenu totalisaient :

- 1962 demandes pour les frais reliés à la procréation assistée, pour un coût total de 2 964 211 \$ ;
- 938 demandes pour les frais reliés à l'adoption, pour un coût total de 3 924 416 \$.

**Des demandes transmises de la part de citoyens et de groupes sociaux**

Au cours des dernières années, des dizaines de lettres ont été transmises par des citoyens qui reprochent au gouvernement de couvrir les avortements (la mort), mais pas le traitement de l'infertilité (la vie), principalement dans un contexte où le gouvernement du Québec s'inquiète du faible taux de natalité. Le MSSS a reçu 15 de ces lettres en 2004, 15 en 2005 et 2 autres depuis janvier 2006.

Lors des consultations particulières pour le projet de loi 89, à la Commission des affaires sociales (mars 2006), plusieurs groupes ont également signifié l'importance que revêt pour eux le financement de la procréation assistée par l'État. Cela permettrait d'exiger le respect de certaines normes de pratiques permettant d'éviter la naissance d'enfants malades à la suite de ces pratiques.

**Le financement des services dans d'autres pays**

Ontario : seule autre province offrant une forme de financement, qui est limité à la couverture des frais pour la FIV pour les femmes présentant une obstruction bilatérale complète des trompes de Fallope.

Belgique : les frais sont couverts en respect de certaines conditions reliées notamment à l'âge maternel, au nombre de tentatives, au nombre d'embryons transférés (pour éviter les grossesses multiples).

France : la totalité des frais est prise en charge par l'État ; les coûts sont estimés à 120 millions d'Euros par an (environ 175 millions CAD).

### **L'analyse québécoise de la situation**

Une modification au financement des services de procréation assistée devrait être accompagnée d'une analyse et d'une décision concomitante quant au financement pour l'adoption. Le financement à 100 % des traitements de procréation assistée, en considérant l'augmentation possible du recours à ces services calculée selon l'expérience d'autres pays, engagerait un coût annuel d'environ 35 millions \$. Par ailleurs, il est impossible de prévoir l'impact d'une telle décision sur le financement de l'adoption.

### **ÉTAPES FRANCHIES**

- 16 décembre 2004 : dépôt du Projet de loi sur les activités cliniques et de recherche en procréation assistée et modifiant d'autres dispositions législatives (Projet de loi 89).
- 14 avril 2005 : adoption de principe du Projet de loi 89.
- 28 au 30 mars 2006 : consultations particulières pour le Projet de loi 89 à la Commission des affaires sociales.

---

**ÉTUDE DES CRÉDITS 2006-2007**

**MINISTÈRE DE LA SANTÉ ET DES SERVICES SOCIAUX**

***Réponses aux questions particulières - Santé -***

---

**QUESTION NO 187**

État de situation concernant l'hyperbare.

---

## ÉTUDE DES CRÉDITS 2006-2007

### MINISTÈRE DE LA SANTÉ ET DES SERVICES SOCIAUX

– Réponses aux questions particulières –

---

#### RÉPONSE NO 187

- Si la médecine hyperbare était d'abord utilisée pour des accidents de décompression, des empoisonnements au monoxyde de carbone ou pour les embolies gazeuses, aujourd'hui, cette médecine a vu son champ s'élargir vers d'autres problématiques reliées entre autres au cancer, au diabète, aux plaies et aux greffes.
  - Le CETS, aujourd'hui l'AETMIS, recommandait dans son rapport de juillet 2000, l'ajout d'une chambre hyperbare multiplace à l'Hôtel-Dieu de Lévis en plus de la deux place déjà en opération. À l'Hôpital Sacré-Cœur de Montréal, l'Agence recommandait une chambre monoplace pour répondre aux cas d'urgence afin d'éviter d'arrêter les traitements dans la chambre multiplace.
  - Selon les projections de l'AETMIS, Montréal pourrait effectuer 7 500 traitements /année alors que le service n'en a fait que 1 057 en 2004-2005. Les raisons expliquant cette situation tiennent au fait que l'équipe de personnel soignant est incomplète et ne fonctionne qu'à une plongée par jour (5 patients) et que l'absence de caisson monoplace pour les cas d'urgence fait en sorte de faire annuler des traitements de soins courants. Quant à Lévis, il en a fait 1 671 sur une possibilité de 2 500/année. Il fonctionne avec un caisson monoplace (aménagé pour 2) alors que le besoin d'un multiplace (10 personnes) répondrait à la demande.
  - Les centres ne répondent qu'à 15 % des traitements en médecine hyperbare actuellement et sans l'ajout de caisson et de personnel, la situation ne pourra évoluer.
  - Les deux centres de médecine hyperbare se sont divisés la province en deux : l'est (régions 01, 02, 03, 04, 09, 11, 12) et l'ouest (régions 05, 06, 07, 08, 13, 14, 15, 16). Ils offrent des services supra régionaux de troisième ligne. De plus, le CH de Lévis, en collaboration avec la CSST, le MSSS, l'Hôpital Sacré-Cœur de Montréal et de la Fédération québécoise des activités subaquatiques a été désigné Centre de médecine de plongée pour le Québec avec une ligne d'urgence dédiée.
  - L'Hôtel-Dieu de Lévis pourrait devenir avec l'ajout du caisson multiplace un centre important en recherche hyperbare, en médecine de plongée et en formation. Ce qui serait un ajout à la qualité des services.
  - Il deviendrait également un centre d'enseignement et de recherche pour les traitements de plaies puisqu'aucun centre hospitalier n'est spécialisé dans ce domaine au Québec.
  - Avec l'ajout des nouveaux équipements, les deux centres pourront répondre aux urgences sans cesser les traitements en cours pour tous les autres types de pathologies.
- Le CETS (AETMIS) dépose en juillet 2000 son rapport disant que l'Hôpital Sacré-Cœur devrait faire annuellement 7 500 cas et l'Hôtel-Dieu de Lévis 5 000 à la condition de rehausser les équipements ;
- Un rapport conjoint est déposé en 2003 par Montréal et Lévis pour le développement de la médecine hyperbare au Québec ;
- La mise à jour du rapport de 2003 est en révision actuellement ;
- Le ministre Couillard annonce dans le journal des débats de la commission des affaires sociales, le jeudi 19 mai 2005 que « ce type de traitement est disponible au Québec et qu'actuellement l'Hôpital du Sacré-Cœur et l'Hôtel-Dieu de Lévis assurent la couverture. (...) Ce qui est déjà prévu, c'est d'ajouter une chambre monoplace à Sacré-Cœur et une multiplace à l'Hôtel-Dieu de Lévis pour augmenter la capacité ».
- Les PFT des deux centres sont déposés.
    - Dépôt du plan d'organisation de la médecine hyperbare en juin 2006.
    - Demande de rehaussement des équipements et du personnel dans les deux centres.
    - Reconnaître l'Hôtel-Dieu de Lévis comme le centre d'excellence en recherche et traitement de plaies en médecine hyperbare avec l'Hôpital du Sacré-Cœur en appui.
    - Identification du budget pour le rehaussement des deux centres.



---

**ÉTUDE DES CRÉDITS 2006-2007**

**MINISTÈRE DE LA SANTÉ ET DES SERVICES SOCIAUX**

***Réponses aux questions particulières - Santé -***

---

**QUESTION NO 189**

État de situation sur le dossier de la visudyne.

#### Question no 189

#### État de situation sur le dossier de la visudyne

La Visudyne<sup>mc</sup> est indiquée dans le traitement de la dégénérescence maculaire liée à l'âge (DMLA) chez les patients atteints de la forme classique (néovascularisée), affection qui peut entraîner la cécité à moyen terme. Cette maladie touche principalement les gens de plus de 55 ans et sa fréquence augmente avec l'âge. Ce médicament est administré en perfusion intraveineuse de 10 minutes. Par la suite, un traitement à l'aide d'un laser permet de l'activer. Tous les trois mois, selon les résultats de l'angiogramme, une dose du médicament peut être administrée au patient. Le coût moyen du traitement par patient est de 9 555 \$ (soit 5,46 doses par patient en moyenne). La Visudyne<sup>mc</sup> est inscrite sur la Liste de médicaments comme médicament d'exception et sur la Liste de médicaments-établissement depuis le 10 juillet 2000. Ce traitement peut donc être donné en milieu hospitalier ou en clinique privée : la disponibilité du type de laser requis est un facteur déterminant pour rendre le traitement accessible.

#### Région de Montréal-Centre

- En juillet 2003, le pavillon Notre-Dame du Centre hospitalier de l'Université de Montréal (CHUM) a décidé de diminuer d'environ 60 % le budget consacré à la Visudyne<sup>mc</sup> avec, selon les renseignements provenant de la régie régionale, le consentement du chef de département d'ophtalmologie. Les cas complexes seraient traités au CHUM tandis que les cas plus simples seraient dirigés vers des cliniques privées.
- Quatre médecins participeraient à ce réseau privé de services. Trois de ces bureaux privés sont équipés d'appareils de photographies numérisées pour capter les images de la rétine. Les cabinets sont reliés au réseau informatisé de l'hôpital, ce qui permet de visualiser les angiographies effectuées au CHUM et de les traiter au laser dans les cliniques privées.
- Selon la régie régionale, c'est une mesure qui permettra au CHUM de respecter son budget tout en assurant que l'accessibilité et la qualité des services seront maintenues.
- En décembre 2003, deux cas ont été rapportés à la Régie de l'assurance maladie du Québec (RAMQ) où des patients avaient déboursé 250 \$ pour obtenir le traitement dans une clinique privée, en plus de la contribution exigible pour le médicament par le pharmacien communautaire. Dans un de ces cas, une plainte a été déposée et le reçu émis par la clinique a été transmis à la RAMQ, dans l'autre cas, la personne n'a pas voulu porter plainte par écrit. D'autres patients de cette clinique ont probablement fait l'objet d'une surfacturation. Il est à noter que plusieurs n'osent pas dénoncer la situation pour préserver leur bonne relation avec le médecin qui continue à les traiter, car il s'agit dans ce cas-ci d'un traitement à répéter tous les trois mois.
- En ce qui concerne la plainte écrite, la RAMQ a mené une enquête et a demandé, par écrit, au médecin d'expliquer la nature des frais de 250 \$ exigés du patient. Le médecin a déclaré que la totalité du montant chargé au patient était pour couvrir des médicaments et substances anesthésiantes, de sorte que la RAMQ a dû répondre aux personnes ayant porté plainte par écrit et verbalement que ce n'était pas illégal et de porter plainte au Collège des médecins si elles trouvaient que les montants exigés étaient excessifs.
- Les honoraires des ophtalmologistes pour cet acte étaient les mêmes en clinique privée et en milieu hospitalier. Cependant, les coûts de fonctionnement associés à cette procédure sont élevés, de sorte que l'administration de Visudyne<sup>mc</sup> en cabinet privé pouvait impliquer un déficit pour l'ophtalmologiste. Comme il s'agit d'un service assuré, il n'est pas permis de facturer des coûts au patient.
- Une entente a été conclue entre le ministère et la Fédération des médecins spécialistes du Québec pour accorder un tarif différent pour le traitement de photothérapie à la Visudyne<sup>mc</sup> administré en clinique privée d'ophtalmologie. Cette entente est entrée en vigueur le 1<sup>er</sup> octobre 2004 et a pour effet d'éliminer la surfacturation.
- Depuis l'entrée en vigueur de l'entente avec les médecins spécialiste, aucune plainte concernant la Visudyne<sup>mc</sup> n'a été portée à notre attention.

---

**ÉTUDE DES CRÉDITS 2006-2007**

**MINISTÈRE DE LA SANTÉ ET DES SERVICES SOCIAUX**

*Réponses aux questions particulières - Santé -*

---

QUESTION NO 191

État de situation concernant l'Hôpital St-Julien de St-Ferdinand.

## **HÔPITAL SAINT-JULIEN DE SAINT-FERDINAND**

### **I. MISE EN CONTEXTE**

23 août 2001 : **Annonce à la Municipalité de Saint-Ferdinand que les installations de l'Hôpital Saint-Julien ne seraient plus requises pour les fins de la mission de la Loi sur les services de santé et les services sociaux, dès que l'opération de retour des usagers dans la communauté sera complétée. Le dernier des 488 usagers hébergés à l'hôpital a quitté l'établissement le 12 décembre 2002.**

Cette proposition est également accompagnée de l'engagement du ministère de la Santé et des Services sociaux d'allouer au preneur des installations, à titre d'aide pour la réalisation de son projet de réutilisation, une somme maximale de 3,6 M\$, attribuée sur une base annuelle de 1,2 M\$, représentant les coûts annuels de fonctionnement des installations.

12 mai 2004 : **Confirmation à la Municipalité qu'aucune mission relevant de la Loi sur les services de santé et les services sociaux ne sera donnée aux installations de l'hôpital, à l'exception du Pavillon E occupé par la Maison Sacré-Cœur, un CHSLD d'une capacité de 27 lits.**

À ce jour : Les activités résiduelles suivantes se poursuivent sur le site de l'hôpital :

- ⇒ **buanderie** de l'hôpital desservant les établissements des territoires des MRC d'Arthabaska, de l'Érable et de Bécancour ;
- ⇒ **services alimentaires** de l'hôpital desservant les installations du territoire de la MRC de l'Érable de même que les résidences des ex-usagers de l'hôpital rattachées aux CRDI de la Mauricie et du Centre-du-Québec et de Chaudière-Appalaches.

### **II. SOMMAIRE DONNÉES ÉCONOMIQUES**

- ⇒ Évaluation municipale du complexe immobilier 2002-2004 : 13 683 000,00 \$  
2005-2007 : 6 314 300,00 \$
- ⇒ Part de l'évaluation municipale pour les terrains) : 1 115 300,00 \$  
(superficie 207 314 m<sup>2</sup>)
- ⇒ Compensation en tenant lieux de taxes 2004 : ± 184 000,00 \$  
2005 : ± 72 000,00 \$
- ⇒ Estimation du réseau d'aqueduc / valeur actuelle (2005) : 5 187 438,21 \$  
Estimation du réseau d'aqueduc / valeur résiduelle: 2 897 810,13 \$
- ⇒ Estimation des coûts de démolition : 3 000 000,00 \$, excluant les coûts de décontamination.

### **III. SOMMAIRE DE LA PROBLÉMATIQUE MUNICIPALE**

Selon les informations transmises à la Direction générale de la coordination, du financement et de l'équipement du ministère de la Santé et des Services sociaux :

- ⇒ avant que ne débute l'opération de retour des usagers dans la communauté, l'hôpital offrait près de 60 % des emplois disponibles dans la Municipalité, représentant une masse salariale de 24 M\$ ;
- ⇒ des 773 employés de l'hôpital au début de l'actualisation du Plan de transformation, seules 52 personnes oeuvrent dans le service de buanderie, le service alimentaire, le service des installations matérielles et les services administratifs ;
- ⇒ l'évaluation foncière de l'ensemble immobilier représenterait 16 % du rôle d'évaluation de la Municipalité.

#### IV. ÉTAPES FRANCHIES

12 mai 2004 : Confirmation à la Municipalité qu'aucune mission relevant de la Loi sur les services de santé et les services sociaux ne sera donnée aux installations et **offre de transfert de propriété à la Municipalité pour la somme nominale de 1,00 \$, à l'exception du Pavillon E occupé par le CHSLD Maison Sacré-Cœur**. Le délai de transfert de propriété était fixé au 30 juin.

20 juillet 2004 : Prolongation de délai jusqu'au 15 décembre 2004 accordée par le Ministère à la Municipalité afin de lui permettre d'évaluer plus à fond les scénarios possibles de réutilisation.

**Engagement du Ministère d'examiner la possibilité de maintenir en opération le service de buanderie** suite au démantèlement des installations de l'hôpital.

Automne 2004 : Analyse et concertation avec les Agences de la santé et des services sociaux de la Mauricie et du Centre-du-Québec et de Chaudière-Appalaches sur la possibilité de maintenir en opération le service de buanderie.

14 décembre 2004 : Recommandation du **maintien des activités du service de buanderie** de l'hôpital avec son volume actuel mais avec ajustement des tarifs des clients actuels, afin de tenir compte du coût réel de production, et adaptation des pratiques.

**Selon les estimés produits : solution la moins coûteuse**

**solution n'impliquant l'abolition que de 2 postes par opposition à 16, dans l'éventualité d'une fermeture.**

17 décembre 2004 : **Le Ministère formule une nouvelle offre à la Municipalité**

L'offre est formulée comme suit :

- i.) maintien de la Maison Sacré-Cœur, sans augmentation de capacité; au cours de l'année 2005-2006, la majeure partie des travaux de mise en autonomie de la Maison a été réalisée. Les travaux à compléter concernent principalement le système de chauffage et sécurité. Le solde du coût des travaux à réaliser est de l'ordre de 500 k\$ ;
- ii.) maintien des activités du service de buanderie de l'Hôpital Saint-Julien avec son volume actuel mais avec ajustement des tarifs des clients actuels et adaptation des pratiques est recommandé par l'Agence de la santé et des services sociaux de la Mauricie et du Centre-du-Québec ;
- iii.) maintien temporaire (6 mois à 1 an) des services alimentaires;
- iv.) cession de la chapelle à la Municipalité pour la somme nominale de 1,00 \$ ;
- v.) démolition, dans les meilleurs délais et par le gouvernement, des installations non requises ;
- vi.) cession à la Municipalité du terrain vacant, incluant le réseau d'aqueduc, étant entendu, compte tenu que la cession est consentie à titre gratuit, que la Municipalité accepte le terrain non décontaminé ; enfin
- vii.) il pourrait être envisagé de compenser la Municipalité de la perte de ses revenus de taxes pour une période à convenir de l'ordre de trois à quatre ans.

4 mai 2005 :

L'offre formulée le 17 décembre 2004 demeure sans réponse.

Le Ministère est informé de l'adoption de la résolution 2005-42, du 7 février 2005, adoptée par le conseil de la Municipalité concernant les installations de l'hôpital.

Ainsi, il a été résolu à l'unanimité que la Municipalité de Saint-Ferdinand demande au Gouvernement du Québec et à ses partenaires :

- i.) de prolonger la durée minimale d'opération de la cuisine du complexe Saint-Julien à une période de deux à trois ans ;
- ii.) que l'on cherche à augmenter le nombre de lits occupés par la Maison Sacré-Cœur en considérant les demandes des autres bénéficiaires et la capacité d'accueil ;
- iii.) de mettre à la disposition d'un comité de relance économique un fonds de développement économique d'un montant acceptable autant pour le gouvernement que pour la municipalité ;
- iv.) que la compensation financière pour pertes futures de taxes soit fixée à 200 000 \$ pendant quatre ans ;
- v.) d'obtenir un certificat de conformité du ministère de l'Environnement pour les terrains adjacents aux parties non utilisées du bâtiment Saint-Julien.

La Municipalité n'a pas confirmé cette contre-proposition, approuvée par résolution, au Ministère.

- 16 septembre 2005 Rencontre entre l'agence et des représentants du Conseil municipal au cours de laquelle la Municipalité aurait réitéré son intérêt à devenir propriétaire de la chapelle, des ateliers d'entretien, des hangars, du réseau d'aqueduc et de tous les terrains qui ne sont plus requis par le réseau de la santé et des services sociaux.
- Novembre 2005 Fin du processus d'intégration des activités de l'hôpital au Centre de santé et de services sociaux d'Arthabaska-Érable.
- 10 février 2006 Lettre du sous-ministre associé à l'agence confirmant qu'il y a lieu d'entreprendre les démarches requises afin de donner suite à l'intérêt manifesté par la Municipalité et à procéder à la disposition des autres installations non requises par le réseau de la santé et des services sociaux.
- 1<sup>er</sup> avril 2006 Budget récurrent de 338 053 \$ accordé pour les activités résiduelles intégrées au CSSS.
- 12 avril 2006 Les représentants de l'agence informe le Ministère qu'une rencontre avec le Conseil municipal se tiendra le 21 avril 2006 afin de « confirmer l'intérêt de la Municipalité à se porter acquéreur de certaines installations de l'hôpital. »

---

## ÉTUDE DES CRÉDITS 2006-2007

### MINISTÈRE DE LA SANTÉ ET DES SERVICES SOCIAUX

#### *Réponses aux questions particulières - Santé -*

---

#### QUESTION NO 192

Critères de remboursement pour les usagers du transport pour les personnes hémodialysées et coûts par région et au total en 2005-2006.

---

#### RÉPONSE NO 192

Les personnes qui reçoivent des traitements d'hémodialyse bénéficient généralement d'une compensation financière pour leur transport parce qu'elles sont prestataires de la sécurité du revenu ou considérées comme personnes handicapées. En 1998, le ministère de la Santé et des Services sociaux a décentralisé, au niveau régional, des budgets pour compenser les frais de transport pour les personnes en hémodialyse qui ne reçoivent pas de compensation d'une autre source de financement. Les régions décentralisent parfois les budgets au niveau des centres de santé et de services sociaux ou des centres hospitaliers. Il n'y a pas de critères provinciaux d'attribution des compensations pour le transport. Le montant de la compensation varie d'une région à l'autre et d'un établissement à l'autre. Le montant total de compensation pour les frais de transport versé en 2004-2005 est de l'ordre de 5,2 M\$.

---

---

SECTION

SERVICES SOCIAUX

---

---



---

**ÉTUDE DES CRÉDITS 2006-2007**

**MINISTÈRE DE LA SANTÉ ET DES SERVICES SOCIAUX**

*Réponses aux questions particulières - Services sociaux -*

---

**QUESTION NO 6**

Nombre de maisons d'hébergement pour femmes victimes de violence conjugale et budget alloué, par maison, par région et au total en 2004-2005, en 2005-2006 et prévisions pour 2006-2007.

# ÉTUDE DE CRÉDITS 2006/2007 QUESTION 6SS

## Maisons d'hébergement pour femmes violentées ou en difficulté Exercices financiers 2005-2006

Region	Mbres (*)	No. Fournisseur	Maisons d'hébergement reconnues en mission globale - Nom/nombre	Total des montants engagés (**) 2005-2006
01	R	0359-7002	Débrouille héberg. pour femmes	499 545 \$
01	R	0284-4751	Gigogne	473 283 \$
01	R	0476-6598	L'Autre-Toit du KRTB	442 389 \$
Total région 01			3	1 415 217 \$
02	R	0318-3332	Auberge de l'amitié Roberval	469 451 \$
02	F	0212-7348	Centre Amical de La Baie inc.	528 838 \$
02	F	0217-5156	Centre féminin du Saguenay	448 229 \$
02	R	0371-4342	Maison d'acc. & héb. Chambrée	430 393 \$
02	R	0370-1166	Maison halte secours	378 950 \$
02	F	0281-7062	Passerelle (Alma) inc.	451 361 \$
Total région 02			6	2 707 222 \$
03	R	0233-5289	Mais. femmes Québec	492 847 \$
03	F	0318-3399	Mais. Hélène Lacroix	476 869 \$
03	R	0384-1228	Mais. la montée	444 344 \$
03	X	0682-7851	Maison communautaire Missinak	70 000 \$
03	F	0507-5478	Maison du Cœur pour femmes	444 750 \$
03	R	0427-6572	Maison héberg. femmes immigr.	474 718 \$
03	F	0241-2054	Maison Kinsmen-Marie-Rollet	505 653 \$
03	F	0488-8210	Mirepi, Maison d'hébergement	462 249 \$
Total région 03			8	3 371 430 \$
04	F	0404-1521	F.A.R. (fam. acc. référence)	466 711 \$
04	R	0384-7001	Maison "De Connivence" inc.	446 266 \$
04	R	0660-4664	Maison d'hébergement la Volte-Face	446 266 \$
04	R	0512-7659	La Maison La Nacelle	436 043 \$
04	R	0286-3595	La Rose des vents de Drummond inc.	446 265 \$
04	R	0429-6463	La Séjournelle	446 269 \$
04	R	0241-1965	Le Toit de l'amitié	446 269 \$
Total région 04			7	3 134 089 \$
05	F	0221-7339	Escale Estrie	548 318 \$
05	R	0359-6996	La bouée région. Lac Mégantic	448 441 \$
05	R	0462-1710	Méridienne maison d'hébergem.	451 038 \$
05	F	0455-4333	Séjour la Bonne Œuvre	427 829 \$
Total région 05			4	1 875 626 \$
06	F	0406-4408	Arrêt-source	435 641 \$
06	R	0282-0017	Assistance aux femmes de Mtl	477 877 \$
06	F	0403-8444	Auberge Madeleine	532 611 \$
06	F	0445-1365	Auberge shalom pour femmes	472 703 \$
06	R	0243-3654	Auberge transition	499 502 \$
06	X	0518-9170	Bouclier d'Athéna, serv. Famil.	435 169 \$
06	X	0311-5516	Cons. direc. l'armée du salut	576 320 \$
06	F	0338-9889	Dauphinelle inc.	495 009 \$
06	X	0282-3219	Escale pour elle (Montréal)	464 548 \$
06	X	0444-8577	Foyer femmes autochtones Mtl	513 836 \$
06	F	0411-2074	Inter-Val 1175	496 270 \$
06	X	0646-0679	La rue des femmes de Montréal	547 821 \$
06	X	0445-0599	Logifem	547 430 \$
06	F	0474-7382	Mais. Dalauze c.héb. fem. viol	462 975 \$
06	X	0349-5199	Maison d'hébergement Anjou	505 997 \$
06	R	0248-5647	Maison du réconfort	471 084 \$
06	F	0422-2857	Maison Flora Tristan	513 323 \$
06	X	0562-4622	Maison grise Montréal	455 596 \$
06	X	0609-2043	Maison L'Océane	127 030 \$
06	X	0413-5745	Maison marguerite Montréal	463 892 \$
06	R	0338-9897	Maison secours aux femmes Mtl	467 841 \$
06	F	0625-2738	maisons de l'Ancre	455 596 \$
06	R	0243-3647	Multi-Femmes Inc.	500 073 \$
06	F	0339-2404	Parados	505 525 \$
06	X	0423-9760	Passages ressources pour F.	527 450 \$
06	X	0663-4539	Passerelle	105 710 \$
06	R	0318-3415	Refuge femmes l'Ouest de l'île	500 708 \$
06	F	0473-7490	Transit 24	495 187 \$
06	X	0169-5139	Y.W.C.A.	445 613 \$
Total région 06			29	13 498 337 \$
07	F	0473-8886	Autre chez soi inc.	421 307 \$
07	F	0275-3838	Centre Mechilde inc.	456 616 \$
07	F	0473-8878	Entourelle	391 420 \$
07	X	0243-9289	Halte-femme Haute-Gatineau	246 621 \$
07	R	0650-9392	Maison héb. pr Elles 2 Vallées	394 744 \$
07	F	0444-8569	Maison Libère-Elles	461 465 \$
07	X	0281-7054	Maison unies vers femmes	446 963 \$
Total région 07			7	2 819 136 \$
08	R	0320-9509	Alternative pour elles	548 109 \$
08	R	0329-6068	Mais. héberg. "Le Nid" Val d'Or	466 579 \$
08	R	0363-0415	Mais. Mikana	434 130 \$

# ÉTUDE DE CRÉDITS 2006/2007 QUESTION 6SS

## Maisons d'hébergement pour femmes violentées ou en difficulté Exercices financiers 2005-2006

Région	Mbres (*)	No. Fournisseur	Maisons d'hébergement reconnues en mission globale - Nom/nombre	Total des montants engagés (**)
				2005-2006
08	R	0573-7671	Maison. d'hébergement Équinoxe	383 723 \$
Total région 08			4	1 832 541 \$
09	R	0403-8485	La maison, le coin des femmes	460 440 \$
09	X	0630-6740	Mais. aide et héberg. Fermont	358 965 \$
09	R	0469-9781	Maison des femmes Baie-Comeau	448 138 \$
09	R	0461-4251	Maison l'amie d'elle	464 563 \$
09	X	0600-8494	Maison Anita Lebel (2ème étape)	62 448 \$
Total région 09			4	1 794 554 \$
10	F	0459-2176	Maison d'hébergem. l'Aquarelle	480 656 \$
Total région 10			1	480 656 \$
11	F	0411-9020	Le centre Louise-Amélie	449 213 \$
11	R	0505-4796	Mais. héberg. Émergence	436 302 \$
11	F	0445-0664	Mais. héberg. L'Aid'elle	447 501 \$
11	R	0473-8894	Maison aide et héb l'Accalmie	353 880 \$
11	X	0378-3560	Maison d'héberg. l'Orée Pabos	374 800 \$
Total région 11			5	2 061 696 \$
12	R	0338-3817	GITÉE INC.	503 948 \$
12	R	0298-5257	Havre des femmes	488 374 \$
12	R	0359-6988	Havre Éclaircie	526 619 \$
12	R	0342-6194	La Jonction pour elle inc.	504 570 \$
Total région 12			4	2 023 511 \$
13	R	0714-8265	Maison de Lina	127 200 \$
13	R	0539-6809	Maison Esther	484 866 \$
13	R	0306-6982	Maison le Prélude inc.	540 642 \$
13	X		Bouclier d'Athéna	R-06
Total région 13			4	1 152 708 \$
14	R	0339-2412	Maison d'accueil La Traverse	438 776 \$
14	F	0493-9633	Regard en elle	469 566 \$
Total région 14			2	908 342 \$
15	F	0403-8469	Citad'elle de Lachute (La)	446 302 \$
15	X	0266-4399	Maison d'accueil le Mitin inc.	497 383 \$
15	R	0384-1210	Maison d'Ariane	466 299 \$
15	R	0339-2420	Ombre-elle, maison d'hébergem.	466 716 \$
15	R	0384-7019	Passe r elle Hautes-Laurent.	466 882 \$
Total région 15			5	2 343 582 \$
16	F	0241-2039	Accueil pour elle (L')	524 764 \$
16	F	0402-9963	Carrefour pour elle	544 883 \$
16	R	0304-7487	Clé sur la porte maison d'héb.	614 761 \$
16	R	0603-7949	Héb.urg.viol.conj.Vaud.-Soul. (anciennement La Passerelle)	462 233 \$
16	R	0339-2446	Horizon pour elle	531 566 \$
16	R	0424-2491	M. d'hébergement la Re-Source	503 462 \$
16	F	0717-0079	Maison Alice Desmarais	143 011 \$
16	F	0473-7409	Maison hébergement pour elles	244 126 \$
16	F	0404-2735	Maison hébergement Simonne-M-C	481 670 \$
16	R	0318-3381	Maison Hina inc.	509 199 \$
16	F	0411-9715	Maison La Source du Richelieu	508 932 \$
16	F	0371-4417	Pavillon Marguerite Champlain	503 584 \$
16	F	0603-7170	Rés. Elle Haut St-Laurent	343 412 \$
Total région 16			13	5 915 603 \$
17	X	0505-4804	Tungaasuvik (Kuujuaq)	525 000 \$
17	X	0251-4065	Tunnavik (Kuujuaaraapik)	144 277 \$
17	X	0606-2764	initsiak (Salluit)	372 000 \$
Total région 17			3	1 041 277 \$
Total des régions			109	48 375 527 \$
Nat	" F "	0425-3399	Fédération ressources hébergement pour femme	107 450 \$
Nat	" R "	0282-3177	Regroupement provincial maisons d'hébergement	152 459 \$
Total national			2	259 909 \$
Total régional et national			111	48 635 436 \$

(\*) : Les organismes membres du " Regroupement provincial des maisons d'hébergement et de transition pour femmes victimes de violence conjugale " sont identifiés d'un " R ".

Les organismes membres de la " Fédération de ressources d'hébergement pour femmes violentées et en difficulté du Québec " sont identifiés d'un " F ".

Les organismes membres d'aucun regroupement sont identifiés d'un " X ".

(\*\*): Les montants engagés auprès des organismes reconnus en mission globale comprennent également les montants versés en matière d'entente de service.

---

**ÉTUDE DES CRÉDITS 2006-2007**

**MINISTÈRE DE LA SANTÉ ET DES SERVICES SOCIAUX**

***Réponses aux questions particulières - Services sociaux -***

---

**QUESTION NO 7**

Ventilation du financement des centres d'aide et de lutte contre les agressions à caractère sexuel (CALACS), par CALACS, par région et au total en 2004-2005, en 2005-2006 et prévisions pour 2006-2007.

# ÉTUDE DES CRÉDITS 2006-2007

## QUESTION 7SS

### Centres d'action et de lutte contre les agressions à caractère sexuel

2006-04-11 1:40  
SBF.P200A

MSSS SYSTEME BUDGETAIRE ET FINANCIER

PAGE: 1

(EXERCICE FINANCIER 2005-2006)

CALACS

Région	Org. communautaire	Montant 2005-2006
01 Bas St-Laurent	CALACS	221,031.00
02 Saguenay-Lac Saint-Jean	CALACS ENTRE ELLES Maison ISA, centre d'aide	123,964.00 201,785.00 =====
	Total de la région :	325,749.00
03 Capitale-Nationale	CALACS de Charlevoix	122,713.00
04 Mauricie Centre-du-Québec	C. aide & lutte contre agress. CALACS Centre-Mauricie/Mékinac Centre d'aide Aqua-R-Elle Passerelle, cent. aide prév.	236,997.00 25,000.00 41,330.00 212,445.00 =====
	Total de la région :	515,772.00
05 Estrie	C. aide & lutte contre agress.	230,994.00
06 Montréal	CALACS de l'ouest de l'île Comité femmes actives de Mtl Groupe d'aide et d'information Mouv. contre viol et inceste Regr. qué. cent. aid. lut. agr. c Trêve pour elle	130,112.00 219,657.00 237,537.00 219,602.00 210,745.00 219,620.00 =====
	Total de la région :	1,237,273.00
07 Outaouais	CALAS	281,046.00
08 Abitibi-Témiscamingue	Assaut sexuel sec. pour vict. CALACS-ABITIBI CAPACS A-O Point d'Appui	222,881.00 20,363.00 20,363.00 223,483.00 =====
	Total de la région :	487,090.00
09 Côte-Nord	C.A.L.A.C.S. rég. Côte-Nord	219,477.00
11 Gaspésie-Iles-de-la-Madeleine	Calacs l'espoir des +les CALACS La Bôme-Gaspésie	76,801.00 221,256.00 =====
	Total de la région :	298,057.00
12 Chaudière-Appalaches	C. d'aide & lutte contre agre. CALACS à Tire-d'Aile	225,995.00 130,000.00 =====
	Total de la région :	355,995.00
14 Lanaudière	C.A.L.A.C.S. Coup de coeur C.A.L.A.C.S. La chrysalide Maison Pauline Bonin Regroup'elles	218,343.00 129,624.00 40,000.00 71,540.00 =====
	Total de la région :	459,507.00
15 Laurentides	CALACS - Laurentides Centre entraide agres. sexuel. L'Élan cnt aide lutte agressio	253,268.00 141,952.00 131,321.00 =====
	Total de la région :	526,541.00
16 Montérégie	C. d'aide et de lutte Granby C.Aid Lut Agres Sex Chateaugua C.aide vic. aggression Richelie CALACS La Vigie Gr. entr. expression libre H R Traversée (Rive-Sud)	233,979.00 276,210.00 119,386.00 222,058.00 65,300.00 274,501.00 =====
	Total de la région :	1,191,434.00
	Total provincial :	6,472,679.00

---

**ÉTUDE DES CRÉDITS 2006-2007**

**MINISTÈRE DE LA SANTÉ ET DES SERVICES SOCIAUX**

***Réponses aux questions particulières - Services sociaux -***

---

**QUESTION NO 8**

Ventilation du financement des centres de femmes, par centre, par région et au total en 2004-2005, en 2005-2006 et prévisions pour 2006-2007.

# ÉTUDE DES CRÉDITS 2006/2007

## QUESTION 8SS

### Centres de femmes Exercices financiers 2005-2006

Région	Mbres (*)	No org. subv	Centres de femmes reconnus en mission globale	Total des montants engagés 2005-2006
01		0473-9843	Centre de femmes de la Vallée de la Matapédia inc.	124 824 \$
01		0335-3893	Centre des femmes du Témiscouata	124 943 \$
01		0653-7781	Centre Femmes de la Mitis	124 789 \$
01		0298-4409	Centre-femmes Catherine Leblond inc.	125 744 \$
01		0282-6782	Centre-femmes du Grand-Portage	128 090 \$
01		0660-1033	Centre-femmes La passerelle du Kamouraska	127 289 \$
01		0284-8166	La maison des femmes de la région de Rimouski	129 737 \$
01		0424-4018	Le centre des femmes du O-Pays	124 953 \$
01		0445-2702	Regroupement des femmes de la région de Matane	124 824 \$
Bas-St-Laurent			9	1 135 193 \$
02		0324-4811	Centre de femmes "La Source" Inc.	113 284 \$
02		0371-4383	Centre de femmes au Quatre-Temps	113 284 \$
02		0271-2073	Centre de femmes mieux-être de Jonquière Inc.	122 488 \$
02		0460-5416	Centre femmes du pays Maria-Chapdelaine	117 930 \$
Saguenay-Lac-St-Jean			4	466 986 \$
03	X	0460-5408	Centre des femmes de Charlevoix	150 042 \$
03	X	0468-6028	Centre femmes aux 3 A de Québec Inc.	155 210 \$
03	X	0301-0089	Centre international des femmes Québec	133 672 \$
03		0568-8379	Centre ressources pour femmes de Beauport (CRFB)	101 669 \$
03	X	0460-5424	Centre-femmes aux plurielles	160 738 \$
03		0459-2150	Centre-femmes d'aujourd'hui	137 260 \$
03		0384-2408	Le centre des femmes de la Basse-Ville	169 850 \$
Québec			7	1 008 441 \$
04		0316-4126	Centre de femmes de Shawinigan inc.	133 682 \$
04		0404-2123	Centre de femmes parmi elles	124 532 \$
04		0531-4711	Centre des femmes l'Héritage	124 527 \$
04		0404-2933	Collectif des femmes de Nicolet & région	124 532 \$
04		0655-2657	Femmes de Mékinac	114 824 \$
04		0298-1850	La maison des femmes des Bois-Francs inc.	129 146 \$
04		0320-9491	Maison des femmes de Drummondville	137 245 \$
Maurice-Bois-Francs			7	888 488 \$
05		0384-1186	Centre des femmes de la Mrc du Granit	114 932 \$
05		0384-2416	Centre des femmes du Val St-François	124 426 \$
05		0438-6082	Centre des femmes la parolière	114 953 \$
05		0564-9025	Centre des femmes Memphrémagog	119 728 \$
05		0301-7142	Centre des femmes-Lennoxville et environs	114 918 \$
05	X	0463-1636	Centre pour femmes immigrantes de Sherbrooke	114 860 \$
05		0404-2107	Passerelle de Weedon	119 712 \$
Estrie			7	823 529 \$
06		0657-7159	Afrique au féminin	114 631 \$
06		0438-6116	Carrefour des femmes d'Anjou	114 741 \$
06		0540-4272	Carrefour des femmes de St-Léonard	128 072 \$
06		0324-6667	Centre communautaire des femmes Sud-Asiatique	114 601 \$
06	X	0649-5345	Centre d'aide à la famille	101 516 \$
06	X	0226-7938	Centre de santé des femmes de Montréal inc.	66 727 \$
06		0287-8221	Centre d'éducation et d'action des Femmes de Montréal inc.	144 315 \$
06	X	0209-7319	Centre des femmes de Montréal	137 007 \$
06		0637-1199	Centre des femmes de Point-aux Trembles	136 796 \$
06		0371-5422	Centre des femmes de Rosemont	119 521 \$
06		0404-2941	Centre des femmes de St-Laurent inc.	124 207 \$
06		0311-5557	Centre des femmes de Verdun inc.	124 204 \$
06		0486-2371	Centre des femmes d'ici et d'ailleurs	114 668 \$
06		0404-2073	Centre des femmes du Plateau Mont-Royal	124 207 \$
06	X	0649-5352	Centre des femmes interculturel Claire	76 017 \$
06		0315-4101	Centre des femmes italiennes de Montréal Inc.	124 066 \$
06		0384-2424	Centre des femmes Rivière-des-Prairies	119 518 \$
06	X	0649-5360	Centre des femmes West Island	76 017 \$
06	X	0347-0705	Collectif des femmes immigrantes du Québec	76 019 \$
06	X	0404-2081	Concertation femme	119 518 \$
06		0649-5428	Femmes du monde à Côte-des-Neiges	133 248 \$

# ÉTUDE DES CRÉDITS 2006/2007

## QUESTION 8SS

### Centres de femmes

### Exercices financiers 2005-2006

Région	Mbres (*)	No org. subv	Centres de femmes reconnus en mission globale	Total des montants engagés 2005-2006
06		0403-8477	Halte-femme Montreal-Nord	209 498 \$
06		0269-5021	Info-femmes Inc.	119 518 \$
06	X	0246-5763	La fondation du refuge pour femmes chez Doris Inc.	157 994 \$
06	X	0565-5998	La maison des femmes sourdes de Montréal	114 636 \$
06		0368-9270	La Marie debout, centre d'éducation des femmes	119 532 \$
06	X	0577-4609	Le groupe d'intervention en violence conjugale chez les lesbiennes	
06		0306-1132	L'Echo des femmes de la petite patrie	124 178 \$
06		0326-5113	Madame prend congé, centre de femmes de Pointe St-Charles	124 171 \$
Montréal-Centre			29	3 359 143 \$
07		0424-2681	Antre-Hulloises inc.	118 169 \$
07		0384-0493	Le Centre Actu-Elle	113 981 \$
07		0577-2231	Le centre d'entraide La Destinée	97 774 \$
Outaouais			3	329 924 \$
08		0429-6489	Centre de femmes l'Erigé	118 676 \$
08		0473-8845	Collectif féministe de Rouyn-Noranda	132 414 \$
08		0362-6454	Le Comité de la condition féminine au Témiscamingue	127 923 \$
Abitibi-Témiscamingue			3	379 013 \$
09		0424-2707	Alliance des femmes de Sacré-Cœur	128 573 \$
09		0241-2005	Centre de femmes "l'Étincelle"	128 830 \$
09	X	0295-5201	Centre des femmes de Forestville Inc	128 515 \$
09		0464-9315	Centre femmes aux quatre vents	128 460 \$
09		0565-5303	Centre le volet des femmes	132 883 \$
Côte-Nord			5	647 261 \$
10		0282-1247	Centre de femmes les "Elles" du Nord	135 729 \$
10		0664-5766	Centre de femmes les "Essentielles" de Chapais	84 817 \$
10	?	0690-3066	Centre de femmes Uni-vers-Elles	50 000 \$
10	X	0657-7142	Femmes d'actions, femmes de résultats	83 230 \$
10		0561-8889	Ilot d'Espoir	118 329 \$
10		0663-6807	Regroupement des femmes de Valcanton	84 430 \$
Nord-du-Québec			6	556 535 \$
11		0463-1644	Centr'elles comité d'action des femmes d'Avignon	119 711 \$
11		0619-0631	Femmes " Entre - Elles "	114 872 \$
11		0445-2694	Femmes en mouvement Inc.	124 442 \$
11		0298-4425	Regroupement des femmes de Gaspé inc.	114 945 \$
11		0336-1433	Regroupement des femmes La Sentinelle inc.	114 943 \$
Gaspésie-Iles-de-la-Madeleine			5	588 913 \$
12		0642-4113	Centre Femmes L'Ancrage	117 341 \$
12		0322-3476	Centre-Femme de Beauce Inc.	143 852 \$
12		0371-7089	Centre-femmes "La Jardilec" Inc.	130 336 \$
12		0650-9400	Centre-femmes de Bellechasse	83 122 \$
12		0445-0631	Centre-femmes de Lotbinière	148 329 \$
12		0371-5463	Le centre de référence pour les femmes de la Région de Thetford Mines	134 256 \$
Chaudière-Appalaches			6	757 236 \$
13		0300-2250	Centre des femmes de Laval	171 406 \$
Laval			1	171 406 \$
14		0485-5037	"Au coeur des femmes" Centre pour femmes	123 951 \$
14		0373-7699	Avec des elles Inc.	108 472 \$
14		0373-7756	Centre Arc-en-ci-elle Inc.	108 389 \$
14		0373-7780	Centre de F.A.M. Des Moulins	108 391 \$
14		0541-5385	Centre de femmes Marie-Dupuis	108 340 \$
14		0493-9666	Centre de femmes Montcalm	108 408 \$
14		0460-5531	Inter-femmes Inc.	108 409 \$
14	X	0473-8936	Regroup'Elle	
Lanaudière			8	774 360 \$
15		0373-7715	Carrefour des femmes du Grand Lachute	137 931 \$
15		0445-0649	Centre des femmes de Saint-Eustache (La Mouvance)	134 733 \$
15		0611-9838	Centre Rayons de Femmes Thérèse-De-Blainville	117 495 \$



# ÉTUDE DES CRÉDITS 2006/2007

## QUESTION 8SS

### Centres de femmes Exercices financiers 2005-2006

Région	Mbres (*)	No org. subv	Centres de femmes reconnus en mission globale	Total des montants engagés 2005-2006
15		0571-4027	La Colombe	125 420 \$
15		0473-8969	Le centre de femmes les unes et les autres Inc.	159 678 \$
15		0571-4050	Regroupement "Signé Femme" de la Vallée de la	137 162 \$
Laurentides			6	812 419 \$
16		0655-8522	Association Avante	75 886 \$
16		0404-2925	Centre de femme la moisson	123 935 \$
16		0445-0615	Centre de femmes Haut-Richelieu	119 311 \$
16		0625-5715	Centre de femmes La Marg'elle inc.	133 037 \$
16		0374-2350	Centre de femmes l'Eclaircie	124 025 \$
16		0445-0623	Centre de femmes l'Essentielle	123 878 \$
16	X	0628-6223	Centre Le Faré	132 917 \$
16	X	0281-7492	Com'femme	100 000 \$
16		0564-9017	D'main de femmes	119 251 \$
16	X	0634-8403	Entre Ailes Ste-Julie	101 319 \$
16		0362-6470	Entr'elles Granby inc.	126 851 \$
16	X	0370-9615	Inform'elle	119 292 \$
16		0337-5961	La collective par et pour elle Inc.	125 818 \$
16	X	0299-1560	Re-nou-vie	124 424 \$
16		0665-0899	Ressources-Femmes de la région d'Acton Vale	76 099 \$
16	X	0246-3123	Service d'entraide vie nouvelle (Le)	114 448 \$
Montréal			16	1 840 491 \$
Total régional			122	14 539 338 \$
Nat		0384-1194	L'R des centres de femmes du Québec	165 745 \$
Total national			1	165 745 \$
Total Nat et Régional			123	14 705 083 \$

(\*): LES CENTRES DE FEMMES QUI NE SONT PAS MEMBRES DE L'R DES CENTRES DE FEMMES SONT INDIQUÉS PAR UN X DANS LA COLONNE DE GAUCHE.

---

**ÉTUDE DES CRÉDITS 2006-2007**

**MINISTÈRE DE LA SANTÉ ET DES SERVICES SOCIAUX**

***Réponses aux questions particulières - Services sociaux -***

---

**QUESTION NO 12**

Liste des maisons d'hébergement pour personnes vivant avec le VIH/SIDA subventionnées en 2004-2005 et en 2005-2006 et montant des subventions versées (avec le nombre de lits par maison).

**QUESTION 12 :**

**LISTE DES MAISONS D'HÉBERGEMENT POUR LES PERSONNES VIVANT AVEC LE VIH/SIDA SUBVENTIONNÉES (via le SOC) EN 2005-2006. LE NOMBRE DE LITS PAR MAISON. LE COMTÉ D'ORIGINE. COMPARAISON AVEC LA SITUATION QUI PRÉVALAIT AU 31 MARS 2005.**

RÉGION	COMTÉ	ORGANISME	2004-2005	LITS
			\$	
02	Chicoutimi	MIENS Chicoutimi (Volet hébergement) #0465-7276	109 500	5
		Sous-total	109 500	5
03	Jean-Talon	MIELS Québec (Appartements Marc-Simon) #0427-6523	165 000	5 app.
		Sous-total	165 000	5 app.
04	Laviolette	Maison Re-Né #0548-2021	200 256	5
		Sous-total	200 256	5
05	St-François	IRIS Estrie (volet hébergement) #0464-3003	Fermeture temporaire en 2005	
		Sous-total	0	0
	Hochelaga-Maisonneuve	Centre de services Sida-Secours pour Maison Luc-Larivée (rés. Et app.)	Fermeture en 2000	
	St-Louis	Chez ma cousine Evelyn	Fermeture en 2000	
	St-Louis	Centre de services Sida-Secours du Québec #0488-7642 Volet habitation J.P. Valiquette	476 467	10 7 app.
	Gouin	Hébergements de l'Envol #0547-6932	241 228	8
	St-Jacques	Maison Amaryllis #0563-1023	221 644	9
	St-Jacques	Corporation Félix-Hubert d' Hérelle #0468-6036	574 465	17
	Ahuntsic	Maison Dehon	0	6
	Rosemont	Maison Ludovic	Fermeture en 2000	
	St-Jacques	Maison du Parc #0511-6421	271 017	9
	St-Jacques	Maison Plein Cœur #0518-9352	40 521	8 app.
		Sous-total	1 825 342	59 lits 15 app.
07	Hull	BRAS (volet hébergement) #0502-9103	210 000	5
		Sous-total	210 000	5
13	Laval-des-Rapides	Maison Dominique #0602-7452	190 765	5
		Sous-total	190 765	5
14	Terrebonne	Fonds humanitaire Tom Dee (Maison Sainte-Famille) #0609-5426	179 297	5
		Sous-total	179 297	5
16	Marie-Victorin	Résidence Martin-Adam	Fermeture en 2003	0
		Gîte des Oies Blanches #0634-8445	52 479	5
		Sous-total	52 479	5
TOTAL			2 932 639	89 lits 20 app.

N.B.1 : On compte aussi 10 places en entente de service rattachées au Centre Dollard-Cormier (06) qui reçoit 115 100 \$ annuellement.

N.B.2 : Il est de plus en plus difficile de distinguer les montants attribués à l'hébergement pour les organismes comportant plus d'une mission (régions 02, 03, 07 : montants à titre indicatif).

---

**ÉTUDE DES CRÉDITS 2006-2007**

**MINISTÈRE DE LA SANTÉ ET DES SERVICES SOCIAUX**

***Réponses aux questions particulières - Services sociaux -***

---

**QUESTION NO 13**

Subventions accordées à des organismes communautaires oeuvrant auprès des hommes en 2005-2006 et prévisions pour 2006-2007.

# ÉTUDE DES CRÉDITS 2006-2007

## QUESTION 13SS

### Organismes œuvrant auprès des hommes

2006-04-13 8:12  
SBF.P200A

MSSS SYSTEME BUDGETAIRE ET FINANCIER

PAGE: 1

(EXERCICE FINANCIER 2005-2006)

Hommes en difficulté

Région	Org. communautaire	Montant 2005-2006
01 Bas St-Laurent	Cont. agress. conjug. (C-TA-C) Trajectoires hommes du KRTB	120,856.00 120,856.00 =====
	Total de la région :	241,712.00
02 Saguenay-Lac Saint-Jean	Ass. can. Santé mentale Sague Cran... d'Arrêt	101,414.00 103,198.00 =====
	Total de la région :	204,612.00
03 Capitale-Nationale	Autonhommie, cent. ress. cond. G.A.P.I. Ser. hommes impulsifs Charlev. + coeur d'homme	103,365.00 247,414.00 81,893.00 112,000.00 =====
	Total de la région :	544,672.00
04 Mauricie Centre-du-Québec	Accord Mauricie inc. Chez-nous: entre hommes. Halte Bois-Francis. Homme Alter Halte Drummond	145,822.00 33,229.00 122,223.00 122,223.00 =====
	Total de la région :	423,497.00
05 Estrie	MomentHom Seuil Estrie	2,044.00 155,936.00 =====
	Total de la région :	157,980.00
06 Montréal	Accueil Bonneau Carrefour familial Hochelaga CRIPHASE Entraide pour hommes Montréal Group. Amorce Option: alternat. violen.conj. Pro gam Rés. hommes Québec (RHQ) S.A.C. serv. d'aide conjoints	97,668.00 43,524.00 38,268.00 79,041.00 44,857.00 282,123.00 312,123.00 58,000.00 273,896.00 =====
	Total de la région :	1,229,500.00
07 Outaouais	Donnes-toi une chance L'Impact - Rivière Gatineau	119,249.00 148,897.00 =====
	Total de la région :	268,146.00
08 Abitibi-Témiscamingue	Groupe image Abitibi-Témisc. Serv.aide trait.en appren.soci	89,478.00 76,061.00 =====
	Total de la région :	165,539.00
09 Côte-Nord	Hommes Sept-îles Papiplus inc.	7,780.00 7,780.00 =====
	Total de la région :	15,560.00
10 Nord-du-Québec	Réseau hommes QC Baie-James	76,800.00
11 Gaspésie-Iles-de-la-Madeleine	Interface Baie des Chaleurs	31,091.00
12 Chaudière-Appalaches	Centre Ex-Equo Entr. masculin Côte-Sud Hommes à hommes Partage masculin-Beauce Serv. d'aide aux hommes agres. Vivre sans violence	5,000.00 113,011.00 113,851.00 55,859.00 110,109.00 101,029.00 =====
	Total de la région :	498,859.00
13 Laval	Centre interv. délinquance sex. CHOC	19,533.00 396,267.00 =====
	Total de la région :	415,800.00
14 Lanaudière	Cent. aide hommes de Lanaud. Parents-Unis, Repentigny	195,705.00 103,492.00

Hommes en difficulté			Montant 2005-2006
Région	Org. communautaire		
14 Lanaudière	Total de la région :		299,197.00
15 Laurentides	A.C.C.R.O.C. Acc. coll. conjo.		184,120.00
	Paix prog. aide interv. inc.		121,975.00
	Total de la région :		306,095.00
16 Montérégie	AVIF (Act. viol.interv. fami.)		128,943.00
	CIVAS Montérégie		80,000.00
	Entraide pour hommes V.-du-.R.		124,382.00
	Maison Le Passeur		120,059.00
	Prog. rég. d'interven. mascul.		144,449.00
	Ress. pr hommes Haute-Yamaska		129,454.00
	Via l'Anse		122,030.00
	Total de la région :		849,317.00
	Total provincial :		5,728,377.00

\*\*\* FIN DU RAPPORT \*\*\*

---

**ÉTUDE DES CRÉDITS 2006-2007**

**MINISTÈRE DE LA SANTÉ ET DES SERVICES SOCIAUX**

***Réponses aux questions particulières - Services sociaux -***

---

**QUESTION NO 14**

Subventions accordées aux organismes communautaires en santé mentale dans chacune des régions pour les années 2004-2005 et 2005-2006 et prévisions pour 2006-2007.

# ÉTUDE DES CRÉDITS 2005-2006

## QUESTION 14SS

### Organismes communautaires / Santé mentale

2006-04-13 8:22  
SBF.P200A

MSSS SYSTEME BUDGETAIRE ET FINANCIER

PAGE: 1

(EXERCICE FINANCIER 2005-2006)

#### Santé mentale

Région	Org. communautaire	Montant 2005-2006
01 Bas St-Laurent	Ass. can. santé ment. B. Fleuv	140,062.00
	Ass. Kamour. s.ment. Traversée	92,931.00
	Cent. alt. s.m.s. Marigot Mat.	97,509.00
	Cent. entr. Horizon R-du-Loup	106,648.00
	Cent. prév.suic.Bas-St-Laurent	673,081.00
	Cent. ress.interv.suicide KRTB	138,407.00
	Lueur Espoir Bas St-Laurent	131,395.00
	Mais. heb. bouffée d'air KRTB	306,158.00
	Maison des tournesols	91,370.00
	P.L.A.I.D.D.B.F.	66,430.00
	Périscopes Basques	72,681.00
	Rayon partage santé mentale	92,679.00
	Source espoir Témis	99,829.00
	Total de la région :	2,109,180.00
02 Saguenay-Lac Saint-Jean	ASS MANIACO DEPRESSIFS	1,623.00
	ASS QUEB.TROUBL.APPRENT.AQETA	14,221.00
	Ass. can. Santé mentale Sague	353,796.00
	Ass. can.san.ment.Lac St-Jean	43,608.00
	ASS.RESS.ALT.SANTÉ MENTALE	38,214.00
	Cent. rencontre Escalé	127,388.00
	Cent. rencontre le Phare	275,730.00
	Centre de prévent. du suicide	491,258.00
	Centre le Bouscuel Roberval	94,318.00
	Centre Nelligan	88,648.00
	Centre Santé Ment. l'Arrimage	151,345.00
	Cons. montagnais Lac St-Jean	64,800.00
	Gr. ress. trouble de panique	42,614.00
	Groupe promo.def.droits santé	67,867.00
	Maillon reg. parents amis	148,715.00
	Maison du Cheminement (Dolbeau	315,789.00
	Prév.aide santé ment. L St-Jea	222,754.00
	Résidences Maison Blanche 02	123,934.00
	Serv. d'int. soc. Nouvel Eссор	102,985.00
	Total de la région :	2,769,607.00
03 Capitale-Nationale	Arc-en-ciel	543,684.00
	Archipel entraide	281,765.00
	Ass. canadienne santé mentale	121,638.00
	Ass. pers. utilisatrices S.M.	81,650.00
	Ass. prév. suicide lère Nation	20,000.00
	Ass. québ. réad. psychosoc.	140,000.00
	Atelier de la Mezzanine	131,967.00
	Auto-psy rég. Québec	66,989.00
	Boussole, regr. parents amis m.m	306,091.00
	Cent. croiss. renaissance	325,405.00
	Cent. jour feu vert	196,735.00
	Cent. parrainage civique Qué.	91,907.00
	Cent. social Croix Blanche	178,543.00
	Cent.entr.trouble aff.bipolair	111,159.00
	Centre communautaire l'amitié	186,529.00
	Centre d'Entraide Émotions	85,962.00
	Centre de Crise de Québec	2,277,787.00
	Centre de jour l'Envol inc	77,772.00
	Centre prévention du suicide	707,533.00
	Cercle polaire	120,948.00
	Com. prév. suicide Charlevoix	157,337.00
	Croissance-travail	784,791.00
	DEMI-LUNE	96,225.00
	F.F.A.P.A.M.M.	200,606.00
	Folie/Culture	53,501.00
	Le Pavois de Loretteville	94,637.00
	Le Pavois de Ste-Foy	94,637.00
	Le Verger, c. c. santé mentale	78,201.00
	Libre Espace Orléans inc	77,772.00
	Mais. transition éclaircie	176,333.00
	Marée, regr.par.amis.pers.m.m.	207,911.00
	Org. santé mentale OSMOSE	78,150.00
	Org.comm.ecoute aide naturelle	129,389.00
	PAVOIS (LE)	795,727.00
	Pr. encadr. cl. héberg.P.E.C.H	1,216,156.00
	Relais la Chaumine	237,068.00
	Service d'entraide l'espoir	77,680.00
	Services Main-d'oeuvre l'Appui	98,234.00
	Soc. action-chambres Québec	177,291.00
	Tel-Aide Québec, Inc.	102,016.00
	Écoute secours	18,358.00
	Équitravail	215,607.00
	Éveil charlevoisien	333,594.00
	Total de la région :	11,555,285.00
04 Mauricie Centre-du-Québec	A.P.A.M.E.	79,491.00
	Accalmie	108,300.00



(EXERCICE FINANCIER 2005-2006)

Santé mentale

Région	Org. communautaire	Montant 2005-2006
04 Mauricie Centre-du-Québec	Ass. Passerelle Nic.Yka BlésOr	79,491.00
	Association Le P.A.S.	79,491.00
	Ateliers second souffle	189,915.00
	Auto-psy Mauricie	138,052.00
	Avenue-livre Bassin Maskinongé	110,577.00
	C. prév.suicide C.Maur/Mékinac	130,804.00
	Centre prév. suicide du HSM	93,172.00
	CENTRE ÉCOUTE PRÉV. SUICIDE DR	122,826.00
	Chrysalide Maison héb. SM	289,502.00
	Cnt. prév. suicide Deux Rives	405,154.00
	Conseil de la nation Atikamekw	11,174.00
	Gr. entr. Entrain	144,791.00
	Gr. entraide facile d'accès	106,850.00
	Groupe entraide La Lanterne	79,491.00
	Gyroscope Bassin Maskinongé	76,650.00
	Maison Réverbère	312,233.00
	Parents partenaires	65,565.00
	Périscope (AFPPAMM)	79,491.00
	Reg.org.santé mental Reg.04-17	56,000.00
	Ruche aire-ouverte inc.	137,058.00
	Rés. aide Tremplin	458,759.00
	Réseau habit. commun. Mauricie	58,111.00
	Réseau prév.suicide Bois-Franc	131,126.00
	S.I.T.	406,960.00
	Sol.rég. aide acc.Centre QC/M.	107,700.00
	Traversier sev. entr. s.m.	180,065.00
	Total de la région :	4,238,799.00
05 Estrie	Ass.proches pers.att.mal.ment.	155,846.00
	Assoc. de Parents Panda Estrie	90,122.00
	Autre Rive	118,083.00
	Centre L'Elan	122,169.00
	Cordée transit jour	235,431.00
	Croisée des sentiers	90,147.00
	JEVI prév.suicide-Estrie	320,405.00
	L'Ensoleillée:Ress.comm.santé	96,971.00
	Promotion défense en santé	80,910.00
	Regr. assoc. parents Panda Qc	58,550.00
	Ress. comm. sant. ment. Éveil	90,314.00
	Rivage Val St-François	112,281.00
	S.P.E.C. Tintamarre	154,785.00
	Secours-Amitié (Estrie)	131,125.00
	Virage santé mentale	96,323.00
	Total de la région :	1,953,462.00
06 Montréal	Abri en ville	36,083.00
	Accès santé ment. cible trav.	252,378.00
	Act. santé Pointe St-Charles	127,842.00
	Action-autonomie	262,417.00
	Alternative cnt. santé mentale	144,825.00
	Ami-Québec Alliance maladie m.	209,198.00
	Amis santé mentale (banl.O.)	96,105.00
	Antenne communication	20,557.00
	Ass. agoraphobes anonymes Verd	20,158.00
	Ass. canadienne pour la santé	257,057.00
	Ass. Canadienne Santé Mentale	100,000.00
	Ass. d'entraide la chaînon	14,583.00
	Ass. gr.interv.déf.dr.s.m.QC	158,357.00
	Ass. parents s.m. St-L-B-Cart.	64,380.00
	Ass. québ. d'aide anorexie	30,900.00
	Ass. québ. par. ami mal. ment.	165,437.00
	Ass. québécoise suicidologie	213,202.00
	Association bénévole amitié	438,607.00
	Association I.R.I.S.	1,390,347.00
	ATAQ, Ass. troub. anxieux Qc	9,625.00
	Atelier artis. centre-ville	252,378.00
	Ateliers Quatre saisons	114,742.00
	C.A.D.R.E.	137,887.00
	CAMÉE	110,176.00
	Carrefour pop. St-Michel	47,171.00
	Carrf. alim. part. St-Barnabé	6,250.00
	Cent. apprent. parallèle Mtl	252,378.00
	Cent. autre maison	955,172.00
	Cent. crise transit	1,162,482.00
	Cent. entr. Pivot, C.E.L.P.	113,982.00
	Cent. jour St.James	134,571.00
	Cent. loc. init. comm. N-E Mtl	19,635.00
	Cent. soir Denise Massé	221,674.00
	Cent. soutien-jeunesse St-Laur	109,899.00
	Cent. écoute réf halte ami	42,614.00
	Centrami	185,036.00
	Centre Bienvenue	76,107.00
	Centre Croix Blanche de Mtl	341,242.00
	Centre d'écoute & intervention	31,296.00
	Centre d'écoute & référence	73,214.00

(EXERCICE FINANCIER 2005-2006)

Santé mentale

Région	Org. communautaire	Montant 2005-2006
06 Montréal	Centre d'écoute Le Foyer	42,614.00
	Centre d'écoute le Havre inc.	42,614.00
	Chambreclerc	18,750.00
	Chambrenfleur	8,334.00
	Chambreville Montréal	10,417.00
	Clé des champs réseau entraide	91,965.00
	Comm. therap. Chrysalide	83,501.00
	Compeer Mtl/Entre-amis Ass.bén	89,219.00
	Cons. banl. O. besoins psychia	521,639.00
	Corp. mais. Lucien-L'Allier	86,087.00
	Déprimés anonymes	94,395.00
	Entr. vaincre dépress. E.V.D	39,019.00
	Entraide St-Michel	133,560.00
	Entreprise soc. Santé mentale	557,016.00
	Express. Lasalle Cent. comm.SM	145,772.00
	Fond. art therap.& brut du Qc	12,411.00
	Gr. entraide Lachine	109,899.00
	Habitations La Traversée	10,417.00
	Habitations D'Aragon-Jogues	7,500.00
	Impact	153,949.00
	L'Art-rivé cnt jour Riv. Prair	144,769.00
	Le Mûrier Inc.	136,016.00
	Les Impatients	50,000.00
	M. des amis Plateau Mont-Royal	145,822.00
	Ma chambre Inc.	60,435.00
	Mais. le Parcours Inc.	190,638.00
	Mais. M.G.R.	273,580.00
	Mais. multiethnique Myosotis	43,113.00
	Mais. St. Dominique	199,433.00
	Mais. étapes	1,466,277.00
	Mais. Echelon	380,117.00
	Maison l'Eclaircie de Mtl.	411,986.00
	Maison St-Jacques	660,861.00
	Mission Old Brewery Old BM	342,000.00
	Oeuvres mais. Père	25,000.00
	P.R.I.S.E. II	557,970.00
	Parentrie nord Montréal	121,637.00
	Parents amis b-é ment. S-D Mtl	126,456.00
	Parr. civ.banl.Ouest Montréal	168,755.00
	Parr. civique l'est de l'Ile	129,989.00
	Persp. comm. santé mentale	162,393.00
	Pracom	284,131.00
	Prog. interv. rech. psycauses	658,140.00
	Proj. suivi communautaire	408,385.00
	Projet P.A.L. inc.	344,555.00
	Projets P.A.R.T.	252,378.00
	Regr. ressources alternatives	312,578.00
	Relax-action Montréal	323,644.00
	Revivre	150,778.00
	Répit <Une heure pour Moi>inc.	100,062.00
	Répit-ressource Est de Mtl.	90,783.00
	Réseau-habitation femmes Mtl	12,500.00
	Résidence de l'Académie	16,667.00
	Serv. interv. psycho-sociale	879,115.00
	Serv.aide fam.juive Inst.Baron	55,342.00
	Services communautaires Cypres	252,702.00
	Société québ. schizophrénie	100,973.00
	Suicide-Action Montréal	749,589.00
	Suivi communautaire le Fil	402,368.00
	Tel-Aide	42,615.00
	Tel-Écoute	63,299.00
	Toit pour Toi	8,334.00
	Tracom	1,220,100.00
	Une place pour rester	8,334.00
	Équipe entreprise	49,294.00
	Étincelle amitié	113,969.00
		=====
	Total de la région :	23,356,924.00
07 Outaouais	aidants unis recréer ensemble	10,366.00
	Boulev'Art de la Vallée	324,647.00
	C.A.P. Santé Outaouais	166,194.00
	Cent. inter-section H.A.G.	445,795.00
	Cent. interval Pontiac	219,131.00
	Centre d'aide 24/7	1,123,876.00
	Centre des Aînés Gatineau	69,069.00
	Droits-Accès de l'Outaouais	118,145.00
	Entraide-deuil	38,210.00
	Habitations Nouveau Départ	223,512.00
	L'Envol S.R.T.	27,870.00
	Mais. amitié Haute-Gatineau	267,084.00
	Maison Le Ricochet	464,408.00
	Maison réalité inc.	589,545.00
	Mashado	32,969.00
	O.D.A.S.I.S.	234,152.00
	Regr. org. comm Outa. (ROCSMO)	19,909.00
	Suicide Détour	67,050.00
	Tél-aide Outaouais	107,681.00

(EXERCICE FINANCIER 2005-2006)

## Santé mentale

Région	Org. communautaire	Montant 2005-2006
07 Outaouais	Total de la région :	4,549,613.00
08 Abitibi-Témiscamingue	Appart. communautaires Le Pont	5,240.00
	Cent. prév. suic. Malartic	19,068.00
	Cent. prév. suicide Rouyn-Nor.	73,791.00
	Cent.rég.prév.suicide A-Témisc	227,392.00
	Com. local prév. suic. LaSarre	40,614.00
	Com. prév. suic. Senneterre	16,774.00
	Com. prév. suic. Témiscamingue	29,965.00
	Com. prév. suic. Val-d'Or	54,119.00
	Com. prév. suicide Amos	54,527.00
	Entretroise Témiscamingue	104,125.00
	Giboulée Amos	123,269.00
	Gr. soleil Malartic	206,818.00
	Groupe en toute amitié Sennet.	5,322.00
	Le Pont de Rouyn-Noranda Inc.	195,553.00
	Maison Les 4 Saisons Témisc.	109,079.00
	Portail	73,333.00
	R.A.I.D.D. - A.T.	65,786.00
	Relais Abitibi-Ouest	63,622.00
	Rescousse	80,849.00
	Résidence des Saules R-N	20,948.00
	Résidence héberg. Chaumière	130,315.00
	TCROCASMAT	24,131.00
	Trait union La Sarre	253,749.00
	Valpabem	73,553.00
	Éq. petite rencontre	161,389.00
	Total de la région :	2,213,331.00
09 Côte-Nord	Ass. Canad. sant. ment. C.Nord	73,934.00
	Ass. panda Manicouagan	2,000.00
	Ass.par.amis mal.émot.(Baie-C)	63,943.00
	Ass.parent-amis mal.émotionnel	64,241.00
	Atre Sept-Iles	247,417.00
	C. d'action bénévo. le Nordest	31,120.00
	Centre prévention suicide C-N	301,703.00
	Créam	127,105.00
	Gr.N.Côtier déf.droit.s.ment.	65,000.00
	Hab. Comm. Le Gîte (Baie-Com.)	28,435.00
	La Percée	12,512.00
	Mais. trans. Baie-Comeau	159,854.00
	Nouveau regard groupe d'entr.	5,686.00
	Point de rencontre	73,470.00
	Regr. agoraphobes Baie-Comeau	12,512.00
	Regr. réinsertion «Le Phare»	14,749.00
	ROCASM	9,694.00
	Transit Sept-îles	32,559.00
	Total de la région :	1,325,934.00
10 Nord-du-Québec	Com. prév.-suicide Lebel Quévi	39,541.00
	Corp. Le Zéphir	304,185.00
	Total de la région :	343,726.00
11 Gaspésie-Iles-de-la-Madeleine	Acc. Blanche Goulet	50,787.00
	Ass. d'entr. pour santé menta.	101,537.00
	Cent. comm. Éclaircie des +les	127,818.00
	Centre Accalmie	131,475.00
	Centre Émilie Gamelin	206,154.00
	Dr recours s. m. Gaspé-Iles	66,625.00
	Gr. act. soc. psych. Monts	133,714.00
	Maison à Damas	26,883.00
	Nouveau regard (Gaspésie)	131,398.00
	Reg.org.comm.altern.G-I-M.	7,956.00
	Total de la région :	984,347.00
12 Chaudière-Appalaches	Ancre, regr. par.amis pers.m.m	138,377.00
	Ass. canad.s.m.Chaudière-Appal	79,942.00
	Ass.par.amis mal.ment.Contreve	217,270.00
	Cent. barre du jour	143,670.00
	CEPS Beauce-Etchemin	73,439.00
	Croisée - Repr. rég. Amiante	125,724.00
	Havre maladie mentale	168,166.00
	Intervalle	260,179.00
	L'A-Droit Chaudière-Appalaches	68,130.00
	La Passerelle-santé mentale	156,297.00
	Murmure	103,881.00
	Nouveaux sentiers MRC L'Islet	104,774.00
	Oasis Lotbinière	140,033.00
	Quatre vents, gr.entr.pers.dif	141,355.00
	Rapp. gr. entr. pers. att.m.m.	214,317.00

## (EXERCICE FINANCIER 2005-2006)

## Santé mentale

Région	Org. communautaire	Montant 2005-2006
12 Chaudière-Appalaches	Rencontre S.O.S. Onde amitié Serv. d'ent. regroup. Lévis Sillon Soc. réad. intégr. comm. (SRIC) Trait d'Union Éveil, gr. entr. pers. m. m.	132,734.00 69,939.00 135,929.00 214,615.00 471,846.00 179,666.00 104,439.00 =====
	Total de la région :	3,444,722.00
13 Laval	Ass. loisirs pers.hand. ALPHPL Ass.Lavalloise parent bien-etr CAFGRAF Cent. impl.libre Laval réad.so Corp. rég. santé mentale Laval En-droit Laval La ressource ATP Serv. pop. psychothérapie(SPP)	217,262.00 213,587.00 463,869.00 858,028.00 79,667.00 71,943.00 24,795.00 201,637.00 =====
	Total de la région :	2,130,788.00
14 Lanaudière	Ass. Parents Panda MRC Moulins Bonne étoile Joliette C. action bénév. d'Autrau inc. C.action bénév. Emilie-Gamelin C.ent.sant.ment.Croissant Lune Cent. act. bénévol. Brandon Cent. act. bénévole Moulins Centre prévention suicide Gr. entr. s.ment. B/L "Envol" Habitat jeunesse, Mascouche Hébergement d'urg. Lanaudière La maison L'intersection Lueur du phare de Lanaudière Mi-Zé vie PANDA de la MRC l'Assomption Pleins droits Lanaudière Propulsion Lanaudière Reg. org. comm. s.m Lanauaudier Rescousse amicale Rescousse Montcalm Serv. bén. comté Assomption Serv. crise Lanaudière Tournesol Rive-Nord Vaisseau d'or	25,512.00 113,041.00 6,325.00 4,242.00 47,040.00 2,468.00 1,575.00 441,246.00 63,300.00 218,701.00 137,343.00 15,330.00 286,635.00 48,054.00 25,512.00 96,297.00 176,176.00 7,859.00 112,913.00 103,181.00 7,440.00 387,269.00 127,093.00 355,621.00 =====
	Total de la région :	2,810,173.00
15 Laurentides	Arc-en-soi c. prév. & interv. Ass.Laur.proches mal.mentale Atelier "Ensemble on se tient" C.E.S.A.M.E. Carr. des femmes Grand Lachute Cent. prévention le Faubourg Cent. sources Argenteuil Droits et recours Laurentides Envolée Ste-Agathe-des-Monts Gr. Harfang des neiges Gr. Licorne MRC Thérèse-Blainv Maison Clothilde Maison des jeunes d'Argenteuil Échelon Pays d'en Haut	190,052.00 200,287.00 199,949.00 132,326.00 52,548.00 490,611.00 154,023.00 101,465.00 125,797.00 240,312.00 217,753.00 100,785.00 40,276.00 129,804.00 =====
	Total de la région :	2,375,988.00
16 Montérégie	Accolade Châteauguay Alternative Centregens Alternative s.m. Autre Versant Ancre ailes Haut St-Laurent Arc-en-ciel (Vaudreuil-Soul.) Ass. can. s. ment. H-Richelieu Ass. can.s.m.Sorel-St-Jos.-Tra Ass. entr.s.m."Éveil" B-Miss. Ass. parents & amis du malade Ass. parents de l'enf. en dif. Ass. troubles apprentissage Ass.alt. sant. ment.Montérégie Association Le vaisseau d'or Ateliers de transition (Les) Au coeur familles agricoles Avant-garde santé mentale Campagnol jard. Napierville Cent. prév. suicide Haute-Yam. Cent. prév.suicide H-Richelieu Centre de transition Perceval	177,050.00 256,916.00 350,280.00 113,818.00 119,305.00 77,676.00 24,146.00 128,856.00 258,574.00 128,460.00 21,285.00 51,066.00 134,352.00 241,621.00 5,000.00 232,330.00 85,606.00 381,024.00 683,026.00 423,808.00

(EXERCICE FINANCIER 2005-2006)

Santé mentale

Région	Org. communautaire	Montant 2005-2006
16 Montérégie	Centre Le Chemin	2,500.00
	Coll. déf. droits Montérégie	323,651.00
	Collect. psycho. pop. Rive-Sud	10,000.00
	Cont. Richelieu-Yamaska (CRY)	430,059.00
	Eclusier du Haut-Richelieu	237,552.00
	Elan demain	548,047.00
	Entr'elles Granby inc.	128,930.00
	Entraide pour hommes V.-du-.R.	12,500.00
	Entrée Chez-Soi	193,722.00
	Filiale Rive-Sud A.C.S.M.	4,616.00
	Gr. entr. Arrêt-Court, Sorel	90,217.00
	Gr. entr. Dahlia Beauharnois	84,102.00
	Gr. entr. "Le Cachou" St-Hubert	133,858.00
	Gr.entraide arc-en-ciel Seigne	49,800.00
	Groupe d'entraide "Pi-apres"	59,645.00
	Groupe d'entraide G.E.M.E.	40,915.00
	Groupe Hyper-Lune	52,583.00
	Hébergement l'entre-deux	401,331.00
	Le phare source d'entraide	108,712.00
	Le pont du Suroit	171,929.00
	Le tournant	785,581.00
	M.A.D.H.	187,105.00
	Mais. goéland Rive-Sud	486,522.00
	Mais. héb. pers. diff. Granby	70,045.00
	Mais. héberg. R.S.S.M.	359,177.00
	Mais. Jacques-Ferron	408,306.00
	Maison d'intervention Vivre	289,963.00
	Maison La Source du Richelieu	76,098.00
	Maison le point commun	329,031.00
	Maison sous les arbres Inc.	934,046.00
	Oasis santé mentale Granby	194,989.00
	Panda-Chateauguay Mercier	10,584.00
	Phare, ass.par.amis mal.St-Hya	190,344.00
	Phobies-Zéro	35,562.00
	Psychhésion	84,102.00
	Réseau d'habitations Chez soi	147,947.00
	Serv. Inter. Santé Mentale	1,019,361.00
	Suicide alerte	335,208.00
	Tel-aide région de Valleyfield	57,483.00
	Trait-d'union Montérégien	69,461.00
	Transition pour elles Inc.	137,627.00
	Traversée (Rive-Sud)	49,640.00
	Total de la région :	13,237,250.00
	Total provincial :	79,399,129.00

\*\*\* FIN DU RAPPORT \*\*\*

---

**ÉTUDE DES CRÉDITS 2006-2007**

**MINISTÈRE DE LA SANTÉ ET DES SERVICES SOCIAUX**

*Réponses aux questions particulières - Services sociaux -*

---

**QUESTION NO 15**

Sommes allouées par région et par mesure à la mise en œuvre du plan d'action en santé mentale.

## ÉTUDE DES CRÉDITS 2006-2007

### MINISTÈRE DE LA SANTÉ ET DES SERVICES SOCIAUX

– Réponses aux questions particulières –

#### RÉPONSE NO 15

Les sommes allouées par région sont :

		Budget de développement santé mentale 2005-2006 Base annualisée	Sommes additionnelles consacrées au programme santé mentale
01	Bas-Saint-Laurent	–	--
02	Saguenay-Lac-Saint-Jean	773 000 \$	--
03	Capitale-Nationale	Nil	--
04	Mauricie-Centre-du-Québec	875 000 \$	--
05	Estrie	877 842 \$	--
06	Montréal	--	+3 155 156 \$
07	Outaouais	--	+600 000 \$
08	Abitibi-Témiscamingue	--	+180 557 \$
09	Côte-Nord	140 000 \$	--
10	Nord-du-Québec	68 000 \$	--
11	Gaspésie-Îles-de-la-Madeleine	250 000 \$	--
12	Chaudière-Appalaches	--	+976 292 \$
13	Laval	500 935 \$	+ 393 065 \$
14	Laurentides	660 000 \$	--
15	Laurentides	1 204 935 \$	--
16	Montréal	2 563 580 \$	+657 124 \$
	Sous-total	7 913 292 \$	5 962 194 \$

---

**ÉTUDE DES CRÉDITS 2006-2007**

**MINISTÈRE DE LA SANTÉ ET DES SERVICES SOCIAUX**

*Réponses aux questions particulières - Services sociaux -*

---

QUESTION NO 18

Suicide :

- a) budgets investis par organisme, par région et au total en 2003-2004, en 2004-2005 et prévisions pour 2005-2006;
- b) statistiques disponibles sur le suicide par catégorie d'âge et par région (dernières données disponibles).



# ÉTUDE DES CRÉDITS 2006-2007

## MINISTÈRE DE LA SANTÉ ET DES SERVICES SOCIAUX

– Réponses aux questions particulières –

### RÉPONSE NO 18

#### Suicide :

- a. Budgets investis par organisme, par région et au total en 2003-2004, 2004-2005 et 2005-2006 ;

Région	Organisme	2003/2004
Bas-Saint-Laurent	Centre de prévention du suicide et d'intervention de crise BSL	293 812
	Centre Ressources Interventions Suicide du KRTB	98 786
Saguenay-Lac-Saint-Jean	Centre de prévention du suicide 02	455 795
Québec	Centre de prévention du suicide de Québec	642 895
	Prévention du suicide Charlevoix	125 888
	Prévention du suicide Portneuf	145 176
	CLSC Basse-Ville-Limoilou-Vanier	33 683
	CLSC Charlevoix (tous les services de crise)	15 455
	CLSC Portneuf (tous les services de crise)	43 575
Mauricie Centre-du-Québec	Service de prévention du suicide Haut Saint-Maurice	79 128
	Centre de prévention suicide Centre-Mauricie, Mékinac	123 597
	Centre de prévention du suicide de Trois-Rivières	286 853
	Centre d'écoute et prévention du suicide Drummond	115 906
	Réseau prévention suicide des Bois-Francis	123 907
	Conseil de la Nation Atikamekw	10 771
	Ch régional de Trois-Rivières	31 250
	CH du Centre-de-la-Mauricie	31 250
	Hôpital Ste-Croix	31 250
	Hôtel-Dieu d'Arthabaska	31 250
	Centre de la santé de la Saint-Maurice	8 000
	Centre de santé Vallée de la Batiscan	12 250
	CLSC-CHSLD du Centre-de-la-Mauricie	32 150
	CLSC Les Forges	40 850
	Centre de santé Cloutier-du-Rivage	22 950
	Centre de santé MRC de Maskinongé	11 500
	Centre de santé Nicolet-Yamaska	11 700
	Centre de santé Les blés d'or	9 400
	CLSC Drummond	44 350
	CLSC Suzor-Côté	32 300
	CLSC-CHSLD de l'Érable	12 050
	Enveloppe de formation	35 200
Estrie	JEVI Centre de prévention du suicide	305 094
	Secours-Amitié Estrie	30 000
	Urgence-Détresse/ CLSC	67 685
Montréal-Centre	Suicide Action Montréal (Ces budgets incluent des montants non récurrents pour les centres jeunesse MTL et SAM)	444 503
Outaouais	Centre hospitalier Pierre Janet	50 000
	Centre d'aide 24/7	182 138
	Suicide détour	19 831
	Centre intersection HAG	21 563
	CLSC-CHSLD –CH Pontiac CLSC-CHSLD des Collines	18 300

Région	Organisme	2003/2004
Abitibi-Témiscamingue	Prévention du suicide Amos- Comité	48 259
	Prévention du suicide A-T – Centre régional	279 336
	Prévention du suicide LS- Comité	37 625
	Prévention du suicide Malartic- Centre	18 580
	Prévention du suicide R-N- Centre	67 615
	Prévention du suicide Senneterre – Centre	16 008
	Prévention du suicide Témisc.- comité	29 198
	Prévention du suicide V-D- Centre	48 983
Côte-Nord	Centre de prévention du suicide 09	284 028
Nord-du-Québec	CPS Lebel-sur-Quévillon	22 841
	Réseaux Hommes Québec	7 500
	Ressource régionale	15 000
	Ressource secteur VVB	1 577
	CPS 02	27 000
	Programme d'activités en promotion/prévention	8 000
	Activités Semaine régionale en prévention du suicide	3 000
	Campagne de rangement sécuritaire des armes à feu	2 000
Gaspésie-Îles-de-la-Madeleine	Services d'expertise en prévention du suicide	146 917
Chaudière-Appalaches	Centre d'écoute et de prévention du suicide	70 921
	Sos Ondes Amitié (Thetford)	67 421
	Service d'écoute de référence et d'info (SERI)	131 037
	Centrale Urgence-détresse	37 000
	Centre de santé des Etchemins	26 846
	CLSC Beauce-Centre	26 846
	CLSC Beauce-Carignan	40 739
	CLSC Nouvelle-Beauce	26 846
	Centre de santé Paul Gilbert	61 670
	Centre de santé Arthur Caux	26 846
	CLSC Desjardins	40 799
	CLSC Frontenac	42 799
	CLSC Bellechasse	26 846
	CLSC Montmagny	26 846
	Centre de santé de la MRC de l'Islet	28 846
	Direction de la santé publique	32 773
Laval	Ressource régionale suicide Laval	110 000
	Service MASC	74 897
	Programme Relais	21 655
	CLSC_CHSLD du Marigot	33 387
	CLSC des Mille-Îles	10 608
	CLSC-CHSLD Ste-Rose de Laval	40 191
	CLSC-CHSLD Ruisseau-Papineau	18 514
	Îlot service régional de crise de Laval	81 000
Lanaudière	Centre de prévention du suicide de Lanaudière	426 830
Laurentides	CPS Le Faubourg	472 955 \$
	7 CLSC	77 000 \$
	Expertise clinique	40 000 \$
	Implantation réseau	1500 \$
Montérégie (estimé)	CPSHY	50 000
	Centre de crise l'Accès	200 720
	Service de crise Suroît	85 000
	Service de crise Contact	80 000
	Centre de crise Ecomotion	60 000
	Ligne 24/7 régionale	391 000
	CPS Haut-Richelieu	220 885
	Suicide alerte Sorel	135 000
	CPS Haute-Yamaska	279 064
	Entraide au masculin	20 000
	Tel-Aide Valleyfield	22 500
	Expertise régionale	75 000
Nunavik	Kamatsiaqtut help line	10 000

Région	Organisme	2003/2004
	Tapiriilirniq	121 102
Terres-Cries-de-la-Baie-james	Non disponible (estimé)	124 000
TOTAL		9 193 097

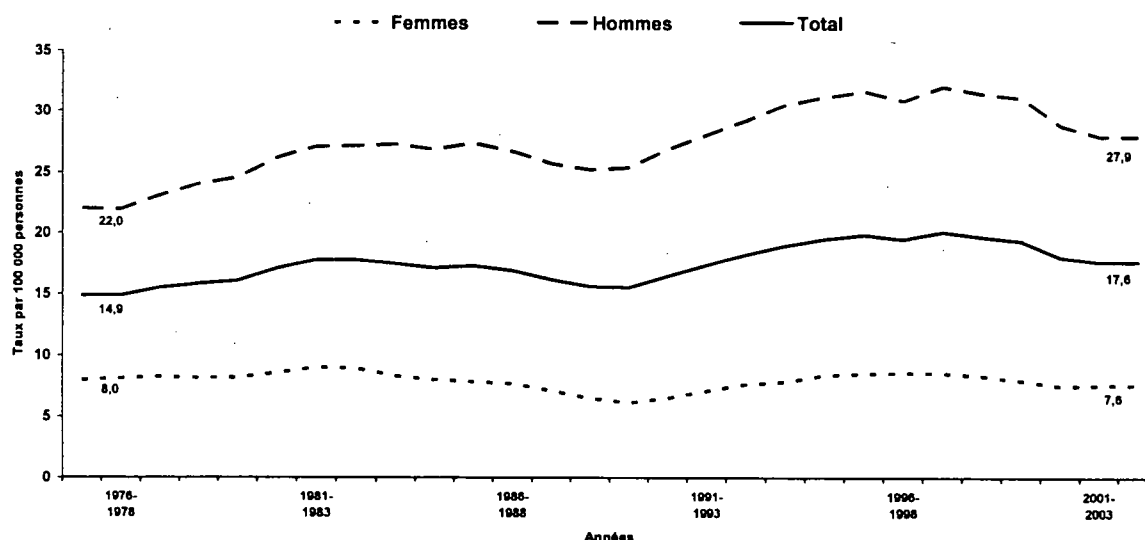
En 2003-2004 le budget affecté spécifiquement aux interventions de prévention du suicide a augmenté de 1 013 425 \$ réparti à travers toutes les régions du Québec. Ces sommes ont été affectées principalement à la consolidation de l'intervention en situation de crise suicidaire et au développement de services de suivi de crise. En majorité, elles sont attribuées à des organismes communautaires et aux CLSC.

A cela, il faudrait ajouter les sommes affectées aux services de santé mentale et aux services d'urgence qui sont également des partenaires importants dans l'action auprès des personnes suicidaires.

Les données fournies sont les seules présentement disponibles.

## b. Statistiques disponibles sur le suicide par catégorie d'âge et par région.

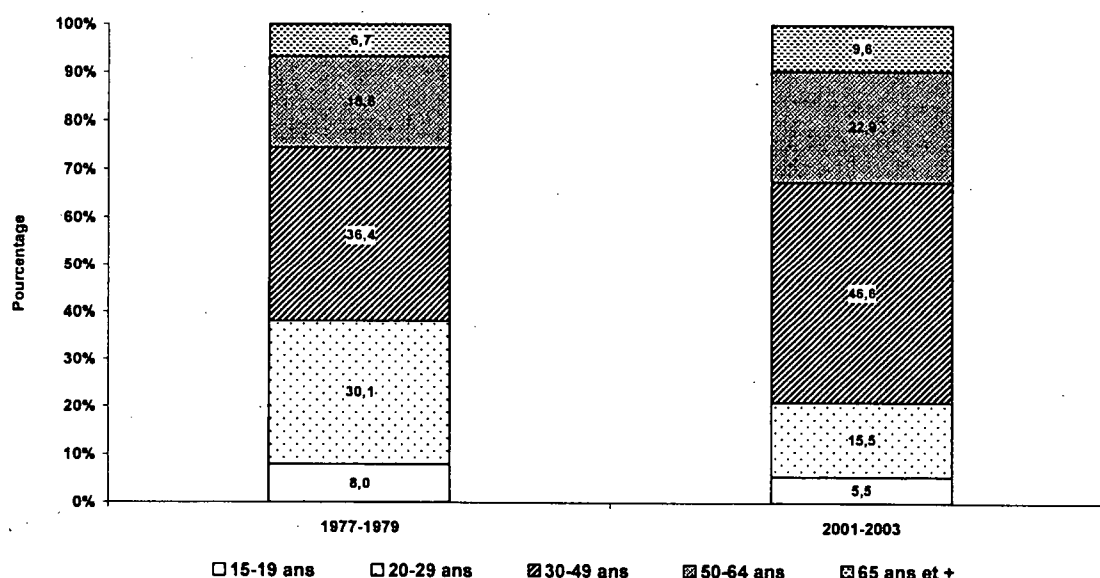
### Taux ajusté de mortalité par suicide selon le sexe, Québec, 1976-1978 à 2001-2003



En 2003, 1259 personnes se sont suicidées au Québec, à savoir 931 hommes et 278 femmes. La majorité de ces décès sont survenus chez des hommes et des femmes âgés entre 20 et 49 ans (46,6%).

Les dernières décennies ont été marquées par une hausse importante de la mortalité par suicide au Québec, les taux passant de 14,9 par 100 000 personnes en 1976-1978 à 17,6 en 2001-2003. L'analyse de l'évolution de la mortalité, période après période, révèle que cette progression des taux de suicide dans l'ensemble de la population est attribuable exclusivement à l'augmentation importante des taux de suicide chez les hommes. Chez ces derniers, le taux de mortalité par suicide est passé de 22,0 par 100 000 en 1976-1978 à 27,9 en 2001-2003, atteignant des taux de 32,0 en 1997-1999. Chez les femmes, les taux de suicide ont connu peu de variations durant ces mêmes décennies, pour se situer à 7,6 par 100 000 personnes pour la dernière période (2001-2003). L'écart important noté entre les hommes et les femmes caractérise la problématique du suicide au Québec tout comme celle des pays industrialisés qui présentent également les taux les plus élevés.

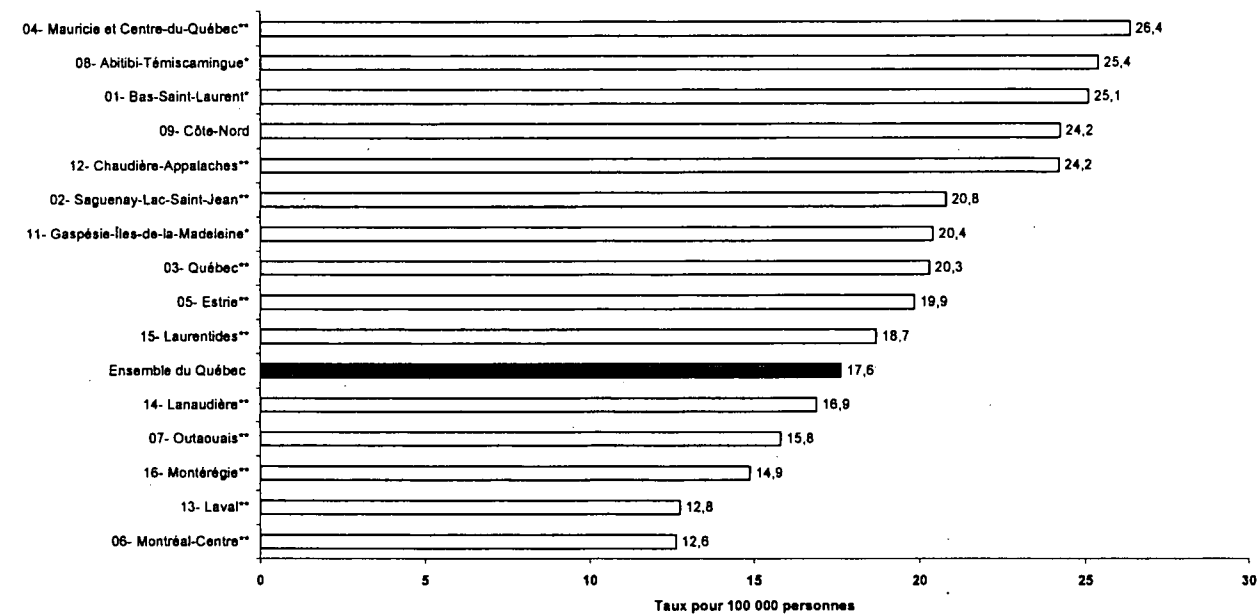
### Répartition en pourcentage des décès par suicide selon les groupes d'âge, sexes réunis, Québec, 1976-1978 et 2001-2003



À l'encontre de la croyance populaire qui attribue le plus grand nombre de suicides aux jeunes, ce problème est majoritairement le fait des hommes et des femmes d'âge moyen. Ainsi, malgré le fait que le suicide est la première cause de décès chez les jeunes et qu'il a augmenté de manière marquée dans ce groupe, les suicides sont en nombre absolu observés majoritairement chez les hommes plus âgés, dont près de la moitié chez les 30-49 ans. Mentionnons également que le suicide chez les personnes âgées de plus de 65 ans représente 10 % des décès par suicide.

Cependant en raison de l'importance des autres causes de décès aux âges avancés, le poids relatif du suicide est minime dans ce groupe d'âge.

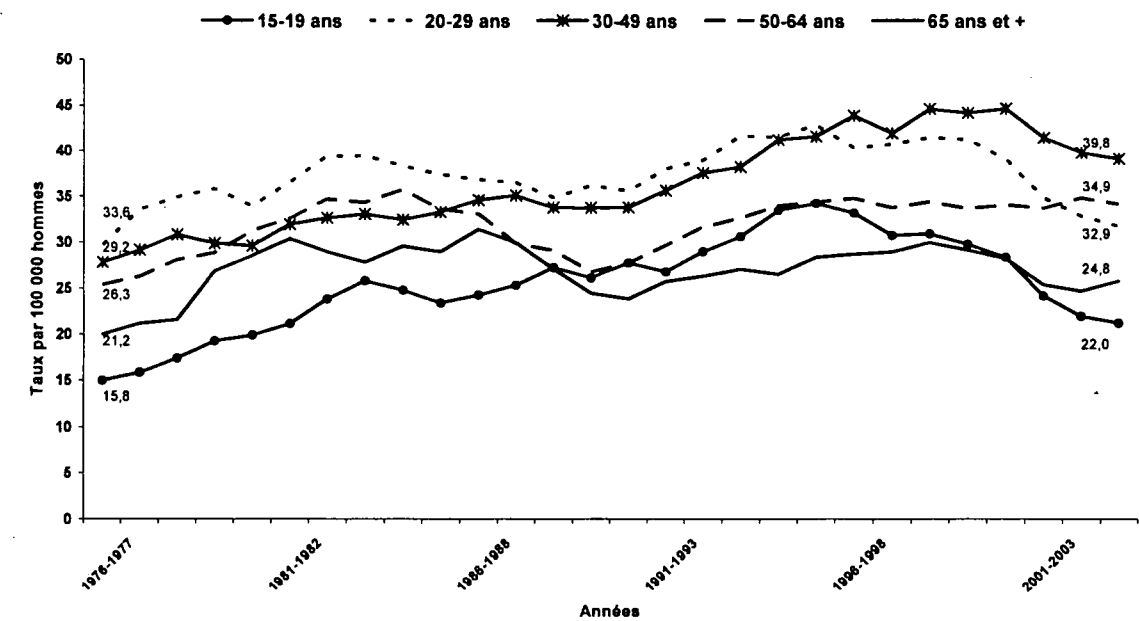
Taux de mortalité ajusté par suicide selon les régions, sexes réunis, Québec, 2001-2003



\* Taux ajustés selon la structure par âge, sexes réunis, de la population du Québec en 2001.

La mortalité par suicide varie également de la dimension géographique. En effet, la comparaison des taux de mortalité entre les régions au Québec, excluant les régions du nord, met en évidence le fait que les taux de mortalité par suicide sont nettement moins élevés dans la région métropolitaine de recensement (Montréal, Laval, Montérégie). En contre partie, les taux les plus élevés sont observés notamment dans les régions les plus éloignées et les plus rurales.

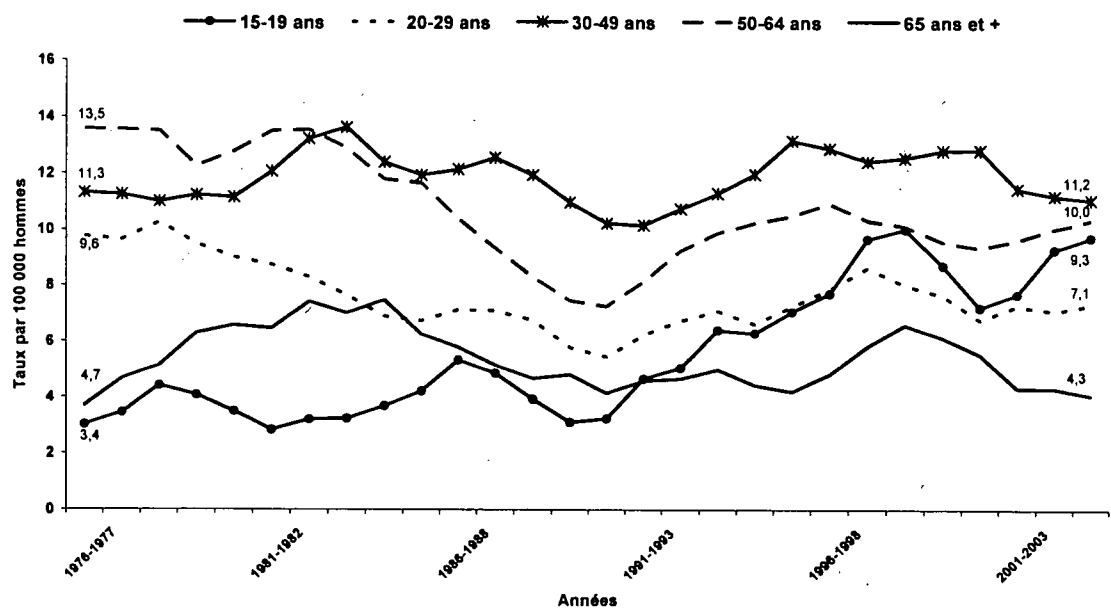
Taux de mortalité par suicide chez les hommes selon les groupes d'âge, Québec, 1976-1978 à 2001-2003



Moyennes mobiles calculées sur des périodes de trois ans.

Au cours des trois dernières décennies, le suicide a touché différemment les hommes et les femmes mais aussi les différents groupes d'âge. La progression du suicide chez les hommes s'est faite dans tous les groupes d'âges mais de façon plus marquée dans les groupes d'âge les plus jeunes et de façon particulière chez les 15-19 ans et les 30-49 ans.

Taux de mortalité par suicide chez les femmes selon les groupes d'âge, Québec, 1976-1978 à 2001-2003 (NB : erreur dans le titre de l'ordonnée ; on devrait lire « taux par 100 000 femmes »)



\* Moyennes mobiles calculées sur des périodes de trois ans.

Chez les femmes, malgré les fluctuations de la mortalité au cours des trois dernières décennies, aucune augmentation n'a été observée globalement sur l'ensemble de la période. Cependant, chez les jeunes femmes de 15-19 ans, on constate que les taux de suicide ont plus que doublé au cours de cette période. Ce phénomène est préoccupant dans la mesure où les jeunes femmes adoptent de plus en plus les comportements des jeunes hommes. Cette observation se traduit également par les moyens que les femmes utilisent pour se suicider en 2001-2003 en comparaison avec les années soixante-dix. En effet, les femmes, peu importe leur âge, se sont suicidées davantage par pendaison que par médicaments dans les récentes années.

---

**ÉTUDE DES CRÉDITS 2006-2007**

**MINISTÈRE DE LA SANTÉ ET DES SERVICES SOCIAUX**

***Réponses aux questions particulières - Services sociaux -***

---

**QUESTION NO 36**

Détails de l'état d'avancement des travaux sur le plan d'action national contre le suicide.

---

## ÉTUDE DES CRÉDITS 2006-2007

### MINISTÈRE DE LA SANTÉ ET DES SERVICES SOCIAUX

– Réponses aux questions particulières –

---

#### RÉPONSE NO 36

Une évaluation d'implantation de la Stratégie québécoise d'action face au suicide a été effectuée entre janvier et mai 2002. Seize régions et une vingtaine de partenaires nationaux ont été rencontrés dans le cadre de 60 réunions distinctes. Pour l'essentiel, l'évaluation confirme l'adhésion générale à la Stratégie, l'engagement des agences de développement dans son implantation, les progrès réalisés au plan des services d'intervention de crise, le déploiement de nombreuses activités de formation et de plusieurs projets de prévention et d'intervention visant les hommes. Dans l'ensemble, les mesures prévues par la Stratégie demeurent pertinentes et doivent être maintenues. On constate par contre des difficultés importantes en ce qui concerne :

- L'arrimage et la continuité entre les services ;
- L'insuffisance des services au plan du repérage, du suivi et du traitement des clientèles à risque élevé de suicide ;
- L'imprécision des orientations au plan de la prévention ;
- Le leadership national et régional et la nécessité de traiter cette question au plan gouvernemental.

Le rapport de cette évaluation a été publié par le MSSS en 2004.

En continuité avec les résultats de cette évaluation et les recommandations des experts consultés, le MSSS a inclus dans le *Plan d'action en santé mentale 2005-2010 : la force des liens* une section consacrée au suicide et axée sur les services à mettre en œuvre en priorité pour les personnes à potentiel suicidaire élevé, dans le but de réduire le nombre de décès dans les plus brefs délais. La population des hommes adultes est plus spécifiquement ciblée, puisqu'elle compte pour près de 80% des décès annuellement.

Par ailleurs, le *Programme National de Santé Publique 2003-2012* propose plusieurs mesures en prévention dont les pratiques cliniques préventives, les réseaux de sentinelles, le contrôle de l'accès aux moyens et la lutte à la tolérance sociale face au suicide. La plupart de ces mesures sont en voie d'implantation par le biais des Plans d'action locaux de santé publique. Des travaux ont été également entrepris par le MSSS et l'INSPQ afin d'identifier, dans le cadre de l'évolution de PNSP, des mesures préventives à implanter dans le champ de la santé mentale.

Aussi, la *Stratégie d'action jeunesse 2006-2009*, lancée en mars dernier, fait également de la prévention du suicide une cible stratégique. Elle prévoit l'investissement de 2,4M\$ pour l'implantation de réseaux sentinelles visant les jeunes à travers le Québec et 3M\$ pour la consolidation des équipes de 2<sup>e</sup> niveau, prévues au Protocole d'intervention en situation de problématique suicidaire, au sein des Centres Jeunesse.

De plus, le MSSS, en collaboration avec le MSP et le bureau de Coroner, travaille actuellement à la mise en place d'un registre national sur les suicides.



---

**ÉTUDE DES CRÉDITS 2006-2007**

**MINISTÈRE DE LA SANTÉ ET DES SERVICES SOCIAUX**

***Réponses aux questions particulières - Services sociaux -***

---

**QUESTION NO 37**

Détails de l'état d'avancement des travaux sur le plan d'action national en santé mentale.

---

## ÉTUDE DES CRÉDITS 2006-2007

### MINISTÈRE DE LA SANTÉ ET DES SERVICES SOCIAUX

– Réponses aux questions particulières –

---

#### RÉPONSE NO 37

Au Québec, à tout moment, une personne sur six souffre d'une forme ou d'une autre de maladie mentale. De plus, le Québec détient le triste record du plus haut taux de suicide au Canada.

Devant ces constats, le Ministre de la santé et des services sociaux cible la santé mentale à titre de priorité nationale et s'engage à donner des orientations claires à l'ensemble des partenaires impliqués en santé mentale, afin d'améliorer l'organisation actuelle des services.

- Une consultation s'est déroulée à l'hiver 2005 sur un projet de plan d'action en santé mentale. Plus de 400 interlocuteurs ont été rencontrés. Les échanges ont permis de recevoir les points de vue, d'apporter des clarifications et d'initier l'implantation des changements.

Le *Plan d'action en santé mentale 2005-2010. La force des liens* a été rendu public par le ministre M. Philippe Couillard et la ministre déléguée Mme Margaret Delisle, le 15 juin 2005.

Ce plan d'action s'adresse à toute la population, des mesures sont prévues pour améliorer les services destinés aux jeunes et aux adultes ayant un trouble mental, et des priorités ont été établies pour les personnes avec un risque suicidaire élevé. Le développement prioritaire de services de première ligne rapidement accessibles est à la base de ce plan.

Les membres de la Direction de la santé mentale du ministère de la Santé et des Services sociaux (MSSS) ont présenté le Plan d'action lors de colloques, comités de travail, assemblée générale dans plus de 25 associations provinciales ou régionales.

Les ententes de gestion signées entre les Agences de santé et de services sociaux (ASSS) et le MSSS prennent en considération les cibles prioritaires du Plan d'action pour l'année 2006-2007.

La collecte d'information OASIS a débuté à l'hiver 2006. cette collecte vise à procéder au suivi d'indicateurs, à décrire la réalité du réseau de services et à définir les améliorations à apporter en priorité.

De plus, dans le cadre des ententes administratives, le MSSS a signifié aux agences qu'elles doivent :

- collaborer à la mise en place d'un outil de gestion conjoint (MSSS-Agences-CSSS) pour assurer le suivi annuel des cibles du Plan d'action (collecte d'information OASIS local) ;
- rendre compte de l'atteinte des objectifs de l'ensemble des cibles qui figurent au *Plan d'action en santé mentale 2005-2010. La force des liens* ;
- voir à ce que sur chaque territoire de CSSS, soient établis des ententes et des mécanismes de liaison entre les services de réponse aux crises suicidaires et aux crises psychiatriques et les services de prise en charge dans la communauté.

Les CSSS travaillent activement à préparer leur projet clinique en santé mentale en se référant aux priorités du Plan d'action et en mettant en œuvre les moyens pour concourir à l'atteinte de ces objectifs.

La Direction de la santé mentale a initié en collaboration avec les Direction des communications et Direction générale de la santé publique, des travaux pour mener une campagne d'information en santé mentale. Ceux-ci se poursuivront dans les prochains mois.

Une tournée d'implantation s'est déroulée dans tout le Québec de septembre à novembre 2005 et a permis de rencontrer plus de 800 personnes.

Les rencontres visaient à informer les agents multiplicateurs régionaux et locaux qui sont :

- des représentants des utilisateurs de services;
- des représentants des familles et des proches;
- des gestionnaires des CSSS;
- des chefs de département de psychiatrie;
- des médecins généralistes;
- des organismes communautaires.

Les 9 et 10 novembre 2005, le symposium « Un Plan d'action en santé mentale à l'heure du rétablissement » fut organisé conjointement par l'Association québécoise pour la réadaptation psychosociale (AQRP) et le ministère de la Santé et des Services sociaux (MSSS). Cette activité de formation s'inscrit en complément aux informations données lors des rencontres régionales. Plus spécifiquement, ces journées visaient à : faire connaître le processus de rétablissement, promouvoir l'approche de soins partagés et faire connaître différents modèles organisationnels qui intègrent les principes du *Plan d'action en santé mentale 2005-2010. La force des liens*.

À cette occasion, les principaux partenaires en santé mentale de toutes les régions étaient conviés à développer une vision commune du processus de rétablissement chez l'individu affecté par des troubles mentaux. C'est dans la perspective globale d'offrir un continuum de services allant de la promotion/prévention aux services de 1<sup>re</sup> ligne et aux services spécialisés que les activités mises de l'avant ont outillé plus de 300 décideurs, cliniciens et autres intervenants.

Un comité stratégique composé de gestionnaires mandatés pour concrétiser le Plan d'action sera mis sur pied au printemps 2006 ; des représentants de quelques CSSS, d'agences de santé et de services sociaux et d'établissements régionaux, auxquels devraient s'ajouter des utilisateurs et des représentants de famille ou d'organismes communautaires, seront invités à y participer.

Les agences qui ont sur leur territoire des centres hospitaliers psychiatriques devaient déposer pour le 31 décembre 2005 un plan opérationnel triennal qui décrit la réorganisation des services avec les CSSS et leurs partenaires. Les trois ASSS concernées travaillent activement à la production de ce plan. Un suivi sera fait au printemps 2006.

Le MSSS participe à un projet de recherche sur quatre ans qui vise à mesurer l'impact du virage 1<sup>re</sup> ligne proposé par le Plan d'action sur les soins reçus par les personnes.

Des représentants des ministères de l'Éducation, du Loisir et du Sport et de l'Emploi et de la Solidarité sociale ont répondu à la lettre du sous-ministre, M. Juan Roberto Iglesias, sollicitant la collaboration de leur ministère à un groupe de travail tripartite dont le mandat sera de proposer l'harmonisation des différents régimes de soutien financier de manière à tenir compte de la réalité particulière que vivent les jeunes qui ont un trouble mental lorsqu'ils poursuivent des études.

Des travaux sont en cours dans la région de Montréal pour proposer des modalités de transfert de ressources des services de deuxième ligne vers les services de première ligne.