

COMPTES PUBLICS

2000-2001

Volume 2

**REVENUS, CRÉDITS ET DÉPENSES
DU FONDS CONSOLIDÉ DU REVENU
ET INFORMATIONS FINANCIÈRES
SUR LES FONDS SPÉCIAUX
DU GOUVERNEMENT DU QUÉBEC**

**Année financière
terminée le 31 mars 2001**

43
9961
29
03
C738
2000-01
2
Ex. 01
QMF

COMPTES PUBLICS


2000-2001

Publiés conformément aux
dispositions de l'article 86
de la Loi sur l'administration
financière (2000, chapitre 15)

Volume 2

**REVENUS, CRÉDITS ET DÉPENSES
DU FONDS CONSOLIDÉ DU REVENU
ET INFORMATIONS FINANCIÈRES
SUR LES FONDS SPÉCIAUX
DU GOUVERNEMENT DU QUÉBEC**

**Année financière
terminée le 31 mars 2001**



Finances
Québec 

Fin. 1000-01-001

ISSN 0706-2869
ISBN 2-550-38169-6

Dépôt légal – 4^e trimestre 2001
Bibliothèque nationale du Québec

TABLE DES MATIÈRES

SECTION**NOTES EXPLICATIVES****Contenu du volume**

Liste et définitions des supercatégories et catégories de dépenses et autres coûts

Sommaires des revenus, des crédits, des dépenses et des autres coûts,
rapport de l'excédent des dépenses et des autres coûts sur les crédits
et état de l'emploi des crédits

1

Détail des revenus, des crédits, des dépenses et des autres coûts

2

Renseignements concernant la rémunération, les fournisseurs
et les bénéficiaires

3

Informations financières sommaires sur les fonds spéciaux

4

NOTES EXPLICATIVES

CONTENU DU VOLUME

Le volume 2, est publié en quatre sections. Les trois premières sections rendent compte des opérations des entités dont les revenus appartiennent au Fonds consolidé du revenu ou au Fonds des services de santé ainsi que celles dont le fonctionnement est pourvu par des allocations du Parlement tirées sur ces fonds. Ces entités sont les ministères, les organismes budgétaires, l'Assemblée nationale et les personnes qu'elle désigne ainsi que les autres portefeuilles. La quatrième section présente des informations financières sommaires sur les fonds spéciaux.

Dans la présente publication, pour des fins de présentation, le terme «portefeuille» est utilisé pour représenter l'Assemblée nationale, les personnes qu'elle désigne et chacun des autres portefeuilles.

La section 1 comprend des informations sommaires concernant les revenus, les crédits, les dépenses et les autres coûts ainsi que le rapport de l'excédent des dépenses et des autres coûts sur les crédits et l'état de l'emploi des crédits.

La section 2 présente, pour chacun des portefeuilles, le détail des revenus, des dépenses, des autres coûts et des crédits autorisés, ajustés dans le cas des crédits permanents des dépenses et des coûts en investissement effectués en plus des montants inscrits aux crédits initiaux et supplémentaires.

On y retrouve plus particulièrement:

- . les revenus par catégories, sous-catégories et sous-sous-catégories;
- . les crédits autorisés, les dépenses et les autres coûts par programmes, éléments, supercatégories et catégories;
- . les transferts par objets d'aide et genres de bénéficiaires.

La section 3 présente des renseignements concernant la rémunération, les fournisseurs de biens et de services, les bénéficiaires de transferts et les fonds spéciaux ayant bénéficiés d'affectations.

Les modalités de comptabilisation des revenus, des dépenses et des autres coûts sont conformes aux conventions comptables énoncées aux États financiers consolidés du Gouvernement (Volume 1).

La section 4 présente des informations financières sommaires pour chacun des fonds spéciaux: revenus et dépenses, actif et passif, et, solde du fonds.

Dans le présent volume, les données étant arrondies, les montants inscrits en milliers de dollars peuvent varier de 1 millier de dollars à la hausse ou à la baisse dans différents tableaux par rapport à une présentation au dollar.

LISTE ET DÉFINITIONS DES SUPERCATÉGORIES ET CATÉGORIES DE DÉPENSES ET AUTRES COÛTS

SUPERCATÉGORIES

- ◇ *Rémunération*
Cette supercatégorie comprend les dépenses d'opération encourues pour la rémunération normale, les heures supplémentaires et certaines autres indemnités versées directement par le Gouvernement aux employés permanents, aux employés à temps partiel et aux occasionnels, tels que les étudiants et les saisonniers du secteur public. Elle comprend également les traitements et les indemnités versés aux membres de l'Assemblée nationale, aux juges et aux membres de la Sûreté du Québec et finalement elle comprend les avantages sociaux et les autres contributions du Gouvernement à titre d'employeur;
- ◇ *Fonctionnement*
Cette supercatégorie comprend à l'exclusion des dépenses de rémunération, les dépenses d'opération encourues pour l'acquisition, la location-exploitation et l'utilisation de biens et de services. Les dépenses de fonctionnement incluent également l'amortissement des immobilisations;
- ◇ *Service de la dette*
Cette supercatégorie comprend les intérêts du service de la dette directe, les intérêts sur le compte des régimes de retraite, l'amortissement des frais reportés et des gains et pertes de change non réalisés, les dépenses de change et les frais associés à la gestion de la dette;
- ◇ *Affectation à un fonds spécial*
Cette supercatégorie comprend les dépenses encourues par un ministère ou un organisme pour assumer la totalité ou une partie des dépenses imputées sur un fonds spécial qu'il administre, afin notamment d'en assurer l'équilibre financier;
- ◇ *Transfert*
Cette supercatégorie comprend les dépenses qui ne constituent pas pour le Gouvernement des acquisitions directes de biens ou de services et dont le versement est effectué dans le but de fournir aux bénéficiaires un soutien financier sous différentes formes;

NOTES EXPLICATIVES (suite)

LISTE ET DÉFINITIONS DES SUPERCATÉGORIES ET CATÉGORIES DE DÉPENSES ET AUTRES COÛTS (suite)

SUPERCATÉGORIES (suite)

- ◇ *Créances douteuses et autres provisions*
Cette supercatégorie comprend les dépenses découlant de la variation de la «Provision pour créances douteuses» et de la «Provision pour pertes sur interventions financières garanties par le Gouvernement»;
- ◇ *Immobilisations*
Cette supercatégorie est incluse au budget d'investissements. Elle comprend les frais encourus pour l'acquisition, la construction, le développement et l'amélioration d'immobilisations. Elle inclut également les coûts de la nature de ceux identifiés aux supercatégories «Rémunération», «Fonctionnement» et «Service de la dette», lorsqu'ils sont encourus pour la réalisation d'investissements en immobilisations;
- ◇ *Prêts, placements, avances et autres*
Cette supercatégorie est incluse au budget d'investissements. Elle regroupe entre autres les paiements à effectuer en vue d'acquiescer certains éléments de l'actif. On y retrouve les apports de capitaux et les avances consenties aux organismes et entreprises du Gouvernement, ainsi que l'acquisition d'actions ou d'obligations d'entreprises du Gouvernement ou autres, les avances pour l'établissement ou le fonctionnement de fonds locaux de même que les prêts consentis à des municipalités, à des organismes sans but lucratif ou à des personnes physiques ou morales du secteur privé. Elle comprend également les déboursés qui n'entraînent pas de dépenses, les engagements étant portés à la dette nette et au déficit cumulé.

CATÉGORIES

Les catégories «Rémunération», «Fonctionnement», «Service de la dette», «Créances douteuses et autres provisions», «Immobilisations» et «Prêts, placements, avances et autres» sont les seules composantes des supercatégories du même nom dont la définition s'applique à la catégorie correspondante.

Les supercatégories «Transfert» et «Affectation à un fonds spécial» se subdivisent selon les catégories suivantes:

- ◇ Transfert - *Rémunération* qui comprend les transferts pour la rémunération du personnel d'organismes et d'entreprises du Gouvernement, ainsi que des organismes des réseaux de l'Éducation et de la Santé et des Services sociaux;
- ◇ Transfert - *Fonctionnement* qui comprend les transferts pour le fonctionnement, autres que pour la rémunération, des organismes et entreprises du Gouvernement, ainsi que des organismes des réseaux de l'Éducation et de la Santé et des Services sociaux;
- ◇ Transfert - *Capital* qui comprend les transferts pour des dépenses en capital subventionnées, incluant le remboursement du principal des emprunts contractés pour des immobilisations;
- ◇ Transfert - *Intérêt* qui comprend les transferts pour le paiement des intérêts sur emprunts contractés pour des immobilisations, lorsque le service de la dette d'un organisme, d'une entreprise, d'une institution ou d'un établissement bénéficiaire est assumé en tout ou en partie par le Gouvernement;
- ◇ Transfert - *Support* qui comprend les transferts destinés à fournir aux bénéficiaires un soutien financier pour des fins autres que celles mentionnées aux catégories «Transfert - rémunération», «Transfert - fonctionnement», «Transfert - capital» et «Transfert - intérêt»;
- ◇ Affectation à un fonds spécial - *Rémunération* qui comprend les affectations pour la rémunération du personnel affecté à un fonds spécial;
- ◇ Affectation à un fonds spécial - *Fonctionnement* qui comprend les affectations pour le fonctionnement, autre que la rémunération, d'un fonds spécial;
- ◇ Affectation à un fonds spécial - *Capital* qui comprend les affectations pour l'amortissement d'une immobilisation comptabilisée dans un fonds spécial;
- ◇ Affectation à un fonds spécial - *Intérêt* qui comprend les affectations pour les intérêts et autres frais inhérents à une dette comptabilisée dans un fonds spécial;
- ◇ Affectation à un fonds spécial - *Support* qui comprend les affectations destinées à fournir aux bénéficiaires un soutien financier sous différentes formes.

SECTION 1**SOMMAIRES DES REVENUS, DES CRÉDITS, DES DÉPENSES ET DES AUTRES COÛTS, RAPPORT DE L'EXCÉDENT DES DÉPENSES ET DES AUTRES COÛTS SUR LES CRÉDITS ET ÉTAT DE L'EMPLOI DES CRÉDITS**

TABLE DES MATIÈRES**PAGE**

- Sommaire des revenus par catégories	1-2
- Sommaire des revenus divers et des revenus de transfert du gouvernement du Canada	1-2
- Sommaire du budget de dépenses et des crédits autorisés de dépenses	1-4
- Rapport de l'excédent des dépenses et des autres coûts sur les crédits et état de l'emploi des crédits	1-6
- Sommaire des crédits, des dépenses et des autres coûts par portefeuilles	1-8
- Sommaire des crédits, des dépenses et des autres coûts par missions	1-10
- Sommaire des crédits autorisés et des dépenses par portefeuilles, ministères et organismes et par supercatégories de dépenses	1-28
- Sommaire des dépenses de transfert	1-36
- Sommaire des dépenses d'affectation à un fonds spécial	1-38
- Sommaire de la rémunération par supercatégories	1-39

SOMMAIRE DES REVENUS PAR CATÉGORIES

Année financière terminée le 31 mars 2001

(en milliers de dollars)

	Détail page		Impôt sur le revenu et les biens	Taxes à la consommation	Droits et permis
1	2-3	Assemblée nationale			
2	2-11	Personnes désignées par l'Assemblée nationale			
3	2-19	Affaires municipales et Métropole			3 445
4	2-34	Agriculture, Pêcheries et Alimentation			11 540
5	2-47	Conseil du trésor, Administration et Fonction publique			
6	2-59	Conseil exécutif			
7	2-69	Culture et Communications			6 676
8	2-79	Éducation			
9	2-91	Emploi, Solidarité sociale			
10	2-100	Environnement			1 665
11	2-111	Famille et Enfance			51
12	2-121	Faune et Parcs			27 397
13	2-128	Finances	4 488 196		44 828
14	2-145	Industrie et Commerce			622
15	2-155	Justice et Condition féminine			537
16	2-165	Recherche, Science et Technologie			
17	2-173	Régions			
18	2-181	Relations avec les citoyens et Immigration			16 486
19	2-191	Relations internationales			125
20	2-199	Ressources naturelles			246 551
21	2-212	Revenu	21 241 354	9 392 822	153 916
22	2-221	Santé et Services sociaux			1 457
23	2-232	Sécurité publique			31 748
24	2-243	Tourisme			1 284
25	2-250	Transports			645 868
26	2-261	Travail			42 461
			25 729 550	9 392 822	1 236 657

(1) Certains chiffres comparatifs ont été reclassés et redressés afin de les rendre conformes à la présentation adoptée en 2001.

SOMMAIRE DES REVENUS DIVERS ET DES REVENUS DE TRANSFERT DU GOUVERNEMENT DU CANADA

Année financière terminée le 31 mars 2001

(en milliers de dollars)

			Revenus divers et autres retrées	Comptes à fin déterminée
1	2-3	Assemblée nationale	2 015	2 009
2	2-11	Personnes désignées par l'Assemblée nationale	452	
3	2-19	Affaires municipales et Métropole	1 903	
4	2-34	Agriculture, Pêcheries et Alimentation	12 129	8 154
5	2-47	Conseil du trésor, Administration et Fonction publique	3 791	
6	2-59	Conseil exécutif	37	
7	2-69	Culture et Communications	9 847	8 606
8	2-79	Éducation	44 708	299
9	2-91	Emploi, Solidarité sociale	101 960	
10	2-100	Environnement	5 277	2 385
11	2-111	Famille et Enfance	639	43
12	2-121	Faune et Parcs	1 949	28
13	2-128	Finances	269 637	19 605
14	2-145	Industrie et Commerce	9 693	540
15	2-155	Justice et Condition féminine	87 951	
16	2-165	Recherche, Science et Technologie	1 135	
17	2-173	Régions	82	
18	2-181	Relations avec les citoyens et Immigration	7 236	35
19	2-191	Relations internationales	1 325	986
20	2-199	Ressources naturelles	17 154	82
21	2-212	Revenu	565 439	102 998
22	2-221	Santé et Services sociaux	88 641	3 553
23	2-232	Sécurité publique	8 586	1 852
24	2-243	Tourisme		
25	2-250	Transports	16 095	
26	2-261	Travail	5 252	5 140
			1 262 933	156 315

Revenus divers	Revenus provenant des entreprises du Gouvernement	Total des revenus autonomes	Transferts du gouvernement du Canada	Total des revenus		
				2001 (1)	2000	
6		6		6	127	1
452		452		452	779	2
1 903		5 348		5 348	6 920	3
3 975		15 515	15 688	31 203	32 757	4
3 791		3 791		3 791	3 869	5
37		37		37	136	6
1 241		7 917		7 917	10 209	7
44 409		44 409	77 933	122 342	113 023	8
101 960		101 960	651 979	753 939	723 714	9
2 892		4 557	1 601	6 158	7 494	10
596		647		647	796	11
1 921		29 318	540	29 858	29 008	12
250 032	3 496 555	8 279 611	6 917 991	15 197 602	13 725 578	13
9 153		9 775		9 775	3 494	14
87 951		88 488	19 995	108 483	124 976	15
1 135		1 135		1 135	27	16
82		82		82	213	17
7 201		23 687	104 140	127 827	153 640	18
339		464		464	623	19
17 072		263 623		263 623	336 035	20
462 441		31 250 533		31 250 533	29 017 616	21
85 088		86 545	120 040	206 585	159 156	22
6 734		38 482	908	39 390	48 193	23
		1 284		1 284	1 276	24
16 095		661 963	114	662 077	678 966	25
112		42 573		42 573	40 549	26
1 106 618	3 496 555	40 962 202	7 910 929	48 873 131	45 219 174	

Revenus divers	Total des transferts du gouvernement du Canada	Comptes à fin déterminée	Transferts du gouvernement du Canada	
6				1
452				2
1 903	15 037	15 037		3
3 975	16 145	457	15 688	4
3 791				5
37				6
1 241				7
44 409	175 459	97 526	77 933	8
101 960	654 608	2 629	651 979	9
2 892	1 601		1 601	10
596	215	215		11
1 921	540		540	12
250 032	6 917 991		6 917 991	13
9 153				14
87 951	20 192	197	19 995	15
1 135				16
82				17
7 201	104 885	745	104 140	18
339				19
17 072	1 042	1 042		20
462 441				21
85 088	120 998	958	120 040	22
6 734	24 061	23 153	908	23
				24
16 095	34 330	34 216	114	25
112				26
1 106 618	8 087 104	176 175	7 910 929	

SOMMAIRE DU BUDGET DE DÉPENSES ET DES CRÉDITS AUTORISÉS DE DÉPENSES

Année financière terminée le 31 mars 2001

(en milliers de dollars)

	Budget de dépenses	Amortissement	Crédits initiaux
		(-)	=
1 Assemblée nationale	76 824	3 772	73 052
2 Personnes désignées par l'Assemblée nationale	41 646	3 323	38 323
3 Affaires municipales et Métropole	1 207 027	1 605	1 205 422
4 Agriculture, Pêcheries et Alimentation	719 469	6 075	713 394
5 Conseil du trésor, Administration et Fonction publique	619 685	1 547	618 138
6 Conseil exécutif	59 843	672	59 171
7 Culture et Communications	432 775	1 137	431 638
8 Éducation	10 107 492	4 114	10 103 378
9 Emploi, Solidarité sociale	3 997 387	1 641	3 995 746
10 Environnement	173 728	3 853	169 875
11 Famille et Enfance	1 548 010	1 478	1 546 532
12 Faune et Parcs	102 540	6 510	96 030
13 Finances (excluant le service de la dette)	508 169	4 193	503 976
14 Industrie et Commerce	151 474	1 221	150 253
15 Justice et Condition féminine	463 320	2 721	460 599
16 Recherche, Science et Technologie	213 652	300	213 352
17 Régions	124 025	394	123 631
18 Relations avec les citoyens et Immigration	171 269	5 251	166 018
19 Relations internationales	110 900	1 409	109 491
20 Ressources naturelles	329 025	12 531	316 494
21 Revenu	614 614	1 500	613 114
22 Santé et Services sociaux	15 456 524	1 038	15 455 486
23 Sécurité publique	670 336	11 380	658 956
24 Tourisme	53 336		53 336
25 Transports	1 443 989	263 449	1 180 540
26 Travail	66 225	2 140	64 085
Total des programmes	39 463 284	343 254	39 120 030
Finances (service de la dette)	6 750 000		6 750 000
Total	46 213 284	343 254	45 870 030

(1) Crédits supplémentaires, virements, transferts de juridiction et autres crédits permanents.

Variations de crédits (1)	Crédits autorisés de dépenses	Dépenses excluant l'amortis- sement	Amortissement	Dépenses	
+,(-)	=		+	=	
2	73 054	73 029	3 772	76 801	1
3 404	41 727	39 713	2 112	41 825	2
188 513	1 393 935	1 387 586	1 202	1 388 788	3
51 055	764 449	723 172	6 356	729 528	4
(59 990)	558 148	448 366	486	448 852	5
5 100	64 271	60 570	703	61 273	6
75 243	506 881	506 060	1 051	507 111	7
114 662	10 218 040	10 126 939	3 176	10 130 115	8
101 777	4 097 523	4 068 520	1 503	4 070 023	9
27 375	197 250	195 598	5 674	201 272	10
2 964	1 549 496	1 471 258	1 464	1 472 722	11
46 294	142 324	140 700	7 062	147 762	12
(46 713)	457 263	415 024	3 630	418 654	13
129 756	280 009	275 309	1 285	276 594	14
20 823	481 422	472 271	2 777	475 048	15
37 160	250 512	245 672	292	245 964	16
10 101	133 732	126 799	241	127 040	17
8 709	174 727	173 639	4 943	178 582	18
16 963	126 454	125 783	1 373	127 156	19
36 536	353 030	346 777	16 080	362 857	20
119 980	733 094	714 389	1 139	715 528	21
845 496	16 300 982	16 185 037	1 375	16 186 412	22
88 409	747 365	733 463	10 830	744 293	23
35 377	88 713	88 713		88 713	24
81 601	1 262 141	1 251 834	254 837	1 506 671	25
13 707	77 792	77 186	1 510	78 696	26
1 954 304	41 074 334	40 473 407	334 873	40 808 280	
221 583	6 971 583	6 971 583		6 971 583	
2 175 887	48 045 917	47 444 990	334 873	47 779 863	

**RAPPORT DE L'EXCÉDENT DES DÉPENSES ET DES AUTRES COÛTS
SUR LES CRÉDITS ET ÉTAT DE L'EMPLOI DES CRÉDITS**
Année financière terminée le 31 mars 2001


RAPPORT DE L'EXCÉDENT DES DÉPENSES ET DES AUTRES COÛTS SUR LES CRÉDITS

Le Parlement autorise le Gouvernement par des lois sur les crédits annuels (crédits votés) et par des crédits permanents prévus dans d'autres lois à effectuer, à même le Fonds consolidé du revenu, des dépenses, des acquisitions d'immobilisations et des prêts, placements, avances et autres.

Chacun des programmes de l'Assemblée nationale, des Personnes désignées par l'Assemblée nationale et des autres portefeuilles est constitué de crédits votés et le cas échéant de crédits permanents. L'autorisation d'effectuer des dépenses sur les crédits permanents n'est pas limitative. Les soldes inutilisés des crédits votés à la fin de l'année financière deviennent périmés et doivent être rayés. L'excédent des dépenses et des autres coûts sur les crédits votés doit être porté aux comptes de l'année et payé à même les crédits de l'année financière suivante. Un tel excédent, s'il se produit, doit faire l'objet d'un rapport dans les Comptes publics conformément aux dispositions de l'article 86 de la Loi sur l'administration financière (2000, c.15).


L'état de l'emploi des crédits de l'année financière terminée le 31 mars 2001 démontre qu'aucun excédent des dépenses et des autres coûts du Gouvernement portés aux comptes sur les crédits votés n'a été constaté au cours de cette année financière. Les crédits votés étaient suffisants pour l'inscription de toutes les dépenses et des autres coûts contractés pour les biens et services acquis, les affectations et les transferts dus imputables sur ces crédits.

Le contrôleur des Finances,



Nathalie Tremblay, CA

Le sous-ministre des Finances,



Gilles Godbout

Québec, le 12 décembre 2001

**RAPPORT DE L'EXCÉDENT DES DÉPENSES ET DES AUTRES COÛTS
SUR LES CRÉDITS ET ÉTAT DE L'EMPLOI DES CRÉDITS (suite)**
Année financière terminée le 31 mars 2001

(en milliers de dollars)

ÉTAT DE L'EMPLOI DES CRÉDITS

	CRÉDITS AUTORISÉS		CRÉDITS UTILISÉS		CRÉDITS NON UTILISÉS	
	Votés	Permanents	Votés	Permanents	Votés	Permanents
Assemblée nationale		78 163		78 149		14
Personnes désignées par l'Assemblée nationale	22 204	18 403	22 071	18 308	133	95
Affaires municipales et Métropole	1 399 089	2 056	1 392 888	1 722	6 201	334
Agriculture, Pêcheries et Alimentation	773 777	614	732 186	258	41 591	356
Conseil du trésor, Administration et Fonction publique	298 899	290 056	178 112	270 368	120 787	19 688
Conseil exécutif	63 005	1 941	59 260	1 941	3 745	
Culture et Communications	503 567	4 719	502 738	4 704	829	15
Éducation	9 756 980	612 179	9 668 676	566 821	88 304	45 358
Emploi, Solidarité sociale	4 063 118	34 895	4 033 964	34 826	29 154	69
Environnement	203 248	37	200 967	37	2 281	
Famille et Enfance	1 548 653	2 827	1 469 339	2 826	79 314	1
Faune et Parcs	145 325	688	143 595	688	1 730	
Finances (excluant le service de la dette)	472 735	10 229	427 858	7 384	44 877	2 845
Industrie et Commerce	281 284	426	276 614	426	4 670	
Justice et Condition féminine	383 148	102 592	380 118	96 048	3 030	6 544
Recherche, Science et Technologie	251 014	20	245 964	20	5 050	
Régions	148 551	12 829	137 469	12 829	11 082	
Relations avec les citoyens et Immigration	182 372	1 530	180 877	1 530	1 495	
Relations internationales	127 469	667	126 833	667	636	
Ressources naturelles	367 732	6 839	355 346	5 429	12 386	1 410
Revenu	414 526	320 757	409 039	306 833	5 487	13 924
Santé et Services sociaux	9 622 554	6 679 864	9 583 580	6 602 900	38 974	76 964
Sécurité publique	759 877	13 007	743 623	12 961	16 254	46
Tourisme	88 704	9	88 704	9		
Transports	1 302 517	80	1 289 589	80	12 928	
Travail	78 562	2 606	77 707	2 605	855	1
	33 258 910	8 198 033	32 727 117	8 030 369	531 793	167 664
Finances (service de la dette)		6 971 584		6 971 584		
	33 258 910	15 169 617 (1)	32 727 117	15 001 953	531 793	167 664
Dépenses *	32 880 293	15 163 672	32 448 943	14 996 047	431 350	167 625
Prêts, placements, avances et autres	210 029	496	134 577	496	75 452	
Immobilisations	168 588	5 449	143 597	5 410	24 991	39
	33 258 910	15 169 617 (1)	32 727 117	15 001 953	531 793	167 664
(1) Crédits permanents:						
Inclus dans les prévisions budgétaires		14 313 703		14 146 039		167 664
Non inclus dans les prévisions budgétaires		855 914		855 914		
		15 169 617		15 001 953		167 664

* Excluant l'amortissement des immobilisations qui ne requiert pas de crédits.

**SOMMAIRE DES CRÉDITS, DES DÉPENSES ET DES AUTRES COÛTS
PAR PORTEFEUILLES**
Année financière terminée le 31 mars 2001
(en milliers de dollars)

Détail page	Crédits initiaux	Crédits supplé- mentaires	Virements et transferts de juridiction	Autres crédits permanents
	+	+	+,(-)	+
1 2-4 Assemblée nationale	78 160 (1)			3
2 2-12 Personnes désignées par l'Assemblée nationale	38 709		889	1 009
3 2-20 Affaires municipales et Métropole	1 213 270	159 736 (3)	28 138	1
4 2-36 Agriculture, Pêcheries et Alimentation	722 506		51 391	494
5 2-48 Conseil du trésor, Administration et Fonction publique	918 163		(404 825)	75 617
6 2-60 Conseil exécutif	59 543		4 548	855
7 2-70 Culture et Communications	432 497	63 700	11 834	255
8 2-80 Éducation	10 266 134		21 990	81 035
9 2-92 Emploi, Solidarité sociale	3 997 022	95 000	5 906	85
10 2-102 Environnement	177 350	12 700	13 232	3
11 2-112 Famille et Enfance	1 548 516		147	2 817
12 2-122 Faune et Parcs	99 156	40 660	5 584	613
13 2-132 Finances (excluant le service de la dette)	523 558	78 000	(119 284)	690
14 2-146 Industrie et Commerce	151 699		129 594	417
15 2-156 Justice et Condition féminine	462 166		12 076	11 498
16 2-166 Recherche, Science et Technologie	213 874	41 300	(4 150)	10
17 2-174 Régions	151 280	35 050	(31 758)	6 808
18 2-182 Relations avec les citoyens et Immigration	170 265		12 585	1 052
19 2-192 Relations internationales	110 656		16 923	557
20 2-202 Ressources naturelles	335 964		36 847	1 760
21 2-214 Revenu	615 179		(2 006)	122 110
22 2-222 Santé et Services sociaux	15 456 764 (2)	465 000	61 059	319 595
23 2-234 Sécurité publique	677 171		89 002	6 711
24 2-244 Tourisme	53 336	17 000	18 377	
25 2-252 Transports	1 223 501	51 400	27 635	61
26 2-262 Travail	66 628		14 266	274
Total des programmes	39 763 067	1 059 546		634 330
2-134 Finances (service de la dette)	6 750 000			221 584
Total (*)	46 513 067	1 059 546		855 914 (4)
(*) Votés	32 399 981 (a)	858 929 (b)		
Permanents	14 113 086 (1, 2)	200 617 (3)		855 914
Ne nécessitant pas de crédits				

(a) Crédits initiaux autorisés par des lois sur les crédits

 du 17 mars 2000, 2000, c. 1.
 du 30 mars 2000, 2000, c. 3.
 du 11 mai 2000, 2000, c. 6.

 423 120
 8 846 070
 23 130 791

32 399 981

(b) Crédits supplémentaires autorisés par des lois sur les crédits

 du 13 décembre 2000, 2000, c. 50.
 du 31 mars 2001, 2001, c. 4.

 415 000
 443 929

858 929

Crédits autorisés	Crédits non utilisés		INVESTISSEMENTS		Dépenses excluant l'amortissement	Amortissement	DÉPENSES	
	Suspension du droit d'engager	Autres	Prêts, Placements, Avances et Autres	Immobilisations			2001 (5)	2000
=	(-)	(-)	(-)	(-)	=	+	=	
78 163		14	41	5 079	73 029	3 772	76 801	71 460 1
40 607		228		666	39 713	2 112	41 825	41 248 2
1 401 145		6 535	4 135	2 889	1 387 586	1 202	1 388 788	1 118 018 3
774 391	28 840	13 107	55	9 217	723 172	6 356	729 528	531 125 4
588 955		140 475	8	106	448 366	486	448 852	387 254 5
64 946	1 335	2 410	96	535	60 570	703	61 273	179 279 6
508 286		844	3	1 379	506 060	1 051	507 111	462 308 7
10 369 159		133 662	100 038	8 520	10 126 939	3 176	10 130 115	9 825 415 8
4 098 013		29 223	34	236	4 068 520	1 503	4 070 023	4 037 478 9
203 285	992	1 289	287	5 119	195 598	5 674	201 272	253 895 10
1 551 480	707	78 608	2	905	1 471 258	1 464	1 472 722	1 428 500 11
146 013		1 730	9	3 574	140 700	7 062	147 762	79 451 12
482 964	120	47 602	6 001	14 217	415 024	3 630	418 654	302 760 13
281 710	55	4 615	30	1 701	275 309	1 285	276 594	155 031 14
485 740	1 348	8 226	4	3 891	472 271	2 777	475 048	465 774 15
251 034	303	4 747	1	311	245 672	292	245 964	298 624 16
161 380		11 082	22 785	714	126 799	241	127 040	151 832 17
183 902	876	619	65	8 703	173 639	4 943	178 582	141 901 18
128 136	100	536	516	1 201	125 783	1 373	127 156	119 942 19
374 571	1 700	12 096	459	13 539	346 777	16 080	362 857	485 064 20
735 283		19 411	230	1 253	714 389	1 139	715 528	720 558 21
16 302 418		115 938	49	1 394	16 185 037	1 375	16 186 412	14 913 938 22
772 884	1 678	14 622	212	22 909	733 463	10 830	744 293	700 596 23
88 713					88 713		88 713	113 790 24
1 302 597		12 928	7	37 828	1 251 834	254 837	1 506 671	1 578 186 25
81 188		856	5	3 121	77 186	1 510	78 696	81 430 26
41 456 943	38 054	661 403	135 072	149 007	40 473 407	334 873	40 808 280	38 644 857
6 971 584			1		6 971 583		6 971 583	6 751 561
48 428 527	38 054	661 403	135 073	149 007	47 444 990	334 873	47 779 863	45 396 418 (*)
33 258 910	38 054	493 739	134 577	143 597	32 448 943		32 448 943	30 786 314
15 169 617		167 664	496	5 410	14 996 047		14 996 047	14 250 114
						334 873	334 873	359 990

- (1) 78 160 de crédits permanents en vertu de la Loi sur l'Assemblée nationale, L.R.Q., c. A-23.1 alors qu'une prévision de 74 846 apparaissait au volume des crédits déposés à l'Assemblée nationale.
- (2) Incluant des crédits initiaux de 4 178 000 établis en fonction des prévisions de cotisations au Fonds des services de santé et de 1 600 804 pour la contribution prévue selon l'évolution des besoins de la Régie de l'assurance maladie du Québec. Les cotisations réelles ont été de 4 488 198 pour lesquelles les dépenses se répartissent également aux programmes «Fonctions régionales» et «Régie de l'assurance maladie du Québec» du ministère de la Santé et des Services sociaux et de 1 694 826 pour la contribution du Gouvernement.
- (3) Incluant 617 de crédits de 1996-1997 reportés en vertu du décret 1056-97 du 20 août 1997 tel que prévu à la Loi concernant la ville de Schefferville, L.Q., 1986, c. 51.
- (4) Non inclus dans les prévisions budgétaires.
- (5) Certains chiffres comparatifs ont été reclassés et redressés afin de les rendre conformes à la présentation adoptée en 2001.

**SOMMAIRE DES CRÉDITS, DES DÉPENSES ET DES AUTRES COÛTS
PAR MISSIONS**

Année financière terminée le 31 mars 2001

(en milliers de dollars)

	Détail du programme en page	Crédits initiaux	Crédits supplé- mentaires	Virements et transferts de juridiction	Autres crédits permanents
		+	+	+	+
MISSION: SANTÉ ET SERVICES SOCIAUX					
Portefeuille: Santé et Services sociaux					
Fonctions nationales	2-222	195 236		17 180	
Permanents		438			
Ne nécessitant pas de crédits					
Fonctions régionales	2-222	8 390 337		889 276	
Permanents		2 470 027			193 692
Consolidation et développement des services socio-sanitaires	2-224	600 000	265 000	(865 000)	
Office des personnes handicapées du Québec	2-224	53 141		13 938	
Permanents					1
Ne nécessitant pas de crédits					
Régie de l'assurance maladie du Québec	2-224				
Permanents		3 689 804	200 000		125 902
Total du portefeuille		15 398 983	465 000	55 394	319 595
TOTAL DE LA MISSION		15 398 983	465 000	55 394	319 595
MISSION: ÉDUCATION ET CULTURE					
Portefeuille: Culture et Communications					
Gestion interne et institutions nationales	2-70	66 104		2 296	
Permanents		9			1
Ne nécessitant pas de crédits					
Soutien à la culture et aux communications	2-70	120 965	43 100	625	
Organismes et sociétés d'État	2-72	240 964	20 600	8 913	
Permanents		4 455			254
Ne nécessitant pas de crédits					
Total du portefeuille		432 497	63 700	11 834	255
Portefeuille: Éducation					
Administration et consultation	2-80	106 942		3 954	
Permanents		10			74
Ne nécessitant pas de crédits					
Formation en tourisme et hôtellerie	2-80	16 815		579	
Aide financière aux études	2-82	417 302		1 527	
Permanents		82 500			
Ne nécessitant pas de crédits					
Éducation préscolaire et enseignement primaire et secondaire	2-82	6 049 753		83 628	
Enseignement supérieur	2-82	2 944 178		132 302	
Consolidation et développement des services éducatifs	2-84	200 000		(200 000)	
Régimes de retraite	2-84				
Permanents		448 634			80 961
Total du portefeuille		10 266 134		21 990	81 035

(*) Certains chiffres comparatifs ont été reclassés et redressés afin de les rendre conformes à la présentation adoptée en 2001.

- (1) L'augmentation est principalement attribuable aux hausses de subventions pour contribuer à l'équilibre financier du réseau ainsi qu'au maintien et au développement de nouveaux services.
- (2) L'augmentation est principalement attribuable à l'aide de 28 000 accordée pour la création de la Cité des arts et du cirque, dont 18 000 à l'École nationale de cirque et 10 000 à la ville de Montréal.
- (3) La diminution résulte principalement du fait que les subrogations ont diminué de 48 600 en 2000-2001 par rapport à 1999-2000.
- (4) L'augmentation s'explique principalement par une hausse des taux de contribution d'employeur suite aux ententes de travail conclues.

Crédits autorisés	Crédits non utilisés		INVESTISSEMENTS		Dépenses excluant l'amortis- sement	Amortisse- ment	DÉPENSES	
	Suspension du droit d'engager	Autres	Prêts, Placements, Avances et Autres	Immobili- sations			2001 (*)	2000
=	+	(-)	(-)	(-)	=	+	=	
212 416			9	1 233	211 174		211 174	225 389
438		183			255		255	231
9 279 613		38 418			9 241 195	1 213	1 213	1 308
2 663 719					2 663 719		9 241 195 (1)	8 394 758
							2 663 719	2 524 664
67 079		313		120	66 646		66 646	65 386
1					1		1	
						137	137	129
4 015 706		76 781			3 938 925		3 938 925	3 642 580
16 238 972		115 695	9	1 353	16 121 915	1 350	16 123 265	14 854 445
16 238 972		115 695	9	1 353	16 121 915	1 350	16 123 265	14 854 445
68 400		7	3	1 321	67 069		67 069	64 525
10		15			(5)		(5)	7
						991	991	911
164 690		28			164 662		164 662 (2)	137 027
270 477		794		58	269 625		269 625	257 028
4 709					4 709		4 709	2 761
						60	60	49
508 286		844	3	1 379	506 060	1 051	507 111	462 308
110 896		584		5 649	104 663		104 663	103 210
84					84		84	23
						2 874	2 874	3 449
17 394					17 394		17 394	15 221
418 829		62 606	100 038	2 871	253 314		253 314	253 532
82 500		35 605			46 895		46 895 (3)	76 610
						302	302	242
6 133 381		1 017			6 132 364		6 132 364	5 960 471
3 076 480		24 097			3 052 383		3 052 383	2 941 917
529 595		9 753			519 842		519 842 (4)	470 740
10 369 159		133 662	100 038	8 520	10 126 939	3 176	10 130 115	9 825 415

**SOMMAIRE DES CRÉDITS, DES DÉPENSES ET DES AUTRES COÛTS
PAR MISSIONS (suite)**

Année financière terminée le 31 mars 2001

(en milliers de dollars)

	Détail du programme en page	Crédits initiaux	Crédits supplé- mentaires	Virements et transferts de juridiction	Autres crédits permanents
		+	+	+	+
MISSION: ÉDUCATION ET CULTURE (suite)					
Portefeuille: Relations avec les citoyens et Immigration					
Immigration et intégration	2-182	94 830		5 368	
Permanents		10			10
Ne nécessitant pas de crédits					
Total du portefeuille		94 840		5 368	10
Portefeuille: Relations internationales					
Charte de la langue française	2-192	22 579		868	
Ne nécessitant pas de crédits					
Total du portefeuille		22 579		868	
Portefeuille: Santé et Services sociaux					
Développement du loisir et du sport	2-226	57 781		5 665	
Ne nécessitant pas de crédits					
Total du portefeuille		57 781		5 665	
TOTAL DE LA MISSION		10 873 831	63 700	45 725	81 300
MISSION: ÉCONOMIE ET ENVIRONNEMENT					
Portefeuille: Affaires municipales et Métropole					
Promotion et développement de la Métropole	2-20	91 319	63 274	4 422	
Permanents		1 429			
Réseaux d'aqueduc et d'égout, assainissement des eaux et infrastructures	2-20	400 852		709	
Habitation	2-24	270 309	32 345	16 368	
Total du portefeuille		763 909	95 619	21 499	
Portefeuille: Agriculture, Pêcheries et Alimentation					
Formation, recherche et développement technologique	2-36	35 819		357	
Financement agricole	2-36	50 932		11 286	
Permanents		42			69
Ne nécessitant pas de crédits					
Aide aux entreprises agroalimentaires	2-36	176 039		36 871	
Assurances agricoles	2-38	352 581		14	
Ne nécessitant pas de crédits					
Appui réglementaire	2-38	40 745		734	
Ne nécessitant pas de crédits					
Gestion interne et soutien	2-38	47 025		1 720	
Permanents		78			425
Ne nécessitant pas de crédits					
Développement des pêches et de l'aquiculture	2-40	19 245		409	
Total du portefeuille		722 506		51 391	494

- (5) L'augmentation est principalement due à la hausse de la subvention d'équilibre à la RIO (26 800), à des travaux de réaménagement à la tour du Stade olympique (20 000) et au remboursement des emprunts de la Société Marie-Victorin (14 000).
- (6) L'augmentation est due principalement à des réparations majeures aux immeubles de la SHQ (28 700) à compter de 2000-2001 et à la hausse du Programme d'aide au logement populaire (13 200).
- (7) L'augmentation est principalement attribuable à la hausse des projets dans le cadre des programmes Prime-Vert et Remboursement partiel des taxes municipales et scolaires.
- (8) L'augmentation s'explique par une hausse des primes versées au Régime d'assurance-stabilisation du bloc végétal.

Crédits autorisés	Crédits non utilisés		INVESTISSEMENTS		Dépenses excluant l'amortis- sement	Amortisse- ment	DÉPENSES	
	Suspension du droit d'engager	Autres	Prêts, Placements, Avances et Autres	Immobili- sations			2001 (*)	2000
=	+	(-)	(-)	(-)	=	+	=	
100 198 20	758	303	23	1 358	97 756 20		97 756 20	96 299 14
						2 334	2 334	2 457
100 218	758	303	23	1 358	97 776	2 334	100 110	98 770
23 447	100	397		199	22 751		22 751	20 960
						487	487	593
23 447	100	397		199	22 751	487	23 238	21 553
63 446		243	40	41	63 122		63 122	59 469
						25	25	24
63 446		243	40	41	63 122	25	63 147	59 493
11 064 556	858	135 449	100 104	11 497	10 816 648	7 073	10 823 721	10 467 539
159 015 1 429			4 032		154 983 1 429		154 983 1 429	(5) 75 703
401 561 319 022		5 547	100	6	395 908 319 022		395 908 319 022	(6) 434 860 270 353
881 027		5 547	4 132	6	871 342		871 342	780 916
36 176 62 218 111		5	1	2 069 1 023	34 106 61 195 106		34 106 61 195 106	33 660 49 834
212 910 352 595	27 840	622 9 481	50	495 448	211 743 314 826	951	211 743 314 826	(7) 167 375 (8) 174 703
41 479		316		2 147	39 016	413	413	431
48 745 503		1 659 351	4	2 492	44 590 152	424	44 590 152	38 257 365
19 654	1 000	673		543	17 438	4 568	4 568	43 826 13
							4 568	4 458
774 391	28 840	13 107	55	9 217	723 172	6 356	729 528	17 340 531 125

**SOMMAIRE DES CRÉDITS, DES DÉPENSES ET DES AUTRES COÛTS
PAR MISSIONS (suite)**

Année financière terminée le 31 mars 2001

(en milliers de dollars)

	Détail du programme en page	Crédits initiaux	Crédits supplé- mentaires	Virements et transferts de juridiction	Autres crédits permanents
		+	+	+	+
MISSION: ÉCONOMIE ET ENVIRONNEMENT (suite)					
Portefeuille: Emploi, Solidarité sociale					
Mesures d'aide à l'emploi	2-92	969 549		(7 466)	
Total du portefeuille		969 549		(7 466)	
Portefeuille: Environnement					
Protection de l'environnement	2-102	142 309		12 001	
Permanents		34			3
Ne nécessitant pas de crédits					
Bureau d'audiences publiques sur l'environnement	2-102	4 354		700	
Ne nécessitant pas de crédits					
Développement de la Capitale nationale	2-104	30 653	12 700	531	
Total du portefeuille		177 350	12 700	13 232	3
Portefeuille: Faune et Parcs					
Société de la faune et des parcs du Québec	2-122	99 081	40 660	5 584	
Permanents		75			613
Ne nécessitant pas de crédits					
Total du portefeuille		99 156	40 660	5 584	613
Portefeuille: Finances					
Soutien au développement de l'économie	2-136	137 254	38 000	169 345	
Permanents		6 152			
Fonds pour l'accroissement de l'investissement privé et la relance de l'emploi	2-136	220 190	40 000	(258 398)	
Total du portefeuille		363 596	78 000	(89 053)	
Portefeuille: Industrie et Commerce					
Soutien technique aux secteurs manufacturiers et commerciaux et au développement du commerce extérieur	2-146	73 831		(3 262)	
Permanents		9			12
Ne nécessitant pas de crédits					
Soutien financier aux secteurs manufacturiers et commerciaux et au développement du commerce extérieur	2-146	77 859		132 856	
Permanents					405
Total du portefeuille		151 699		129 594	417

(9) La diminution s'explique par le fait qu'en 1999-2000 des subventions additionnelles de 70 000 avaient été versées à la Société québécoise de récupération et de recyclage et au Fonds québécois pour le développement durable.

(10) L'augmentation s'explique par des subventions additionnelles de 12 700 pour le développement de la Capitale nationale du Québec.

(11) L'augmentation est principalement attribuable à des investissements additionnels pour l'amélioration des infrastructures d'hébergement et d'accès aux sites et territoires.

(12) L'augmentation est attribuable à une hausse de 40 000 des dépenses pour pertes sur les interventions financières garanties et à une hausse de 64 000 des sommes affectées aux initiatives en investissement.

(13) L'augmentation est principalement attribuable à la création du nouveau programme de soutien au branchement des familles sur Internet.

Crédits autorisés	Crédits non utilisés		INVESTISSEMENTS		Dépenses excluant l'amortis- sement	Amortisse- ment	DÉPENSES	
	Suspension du droit d'engager	Autres	Prêts, Placements, Avances et Autres	Immobili- sations			2001 (*)	2000
=	+	(-)	(-)	(-)	=	+	=	
962 083		542			961 541		961 541	916 791
962 083		542			961 541		961 541	916 791
154 310 37	992	689	286	5 114	147 229 37		147 229 (9) 37	211 284 54
5 054		240	1	3	4 810	5 625	5 625	5 483
43 884		360		2	43 522	49	4 810 49	5 429 51
203 285	992	1 289	287	5 119	195 598	5 674	43 522 (10)	31 594
145 325 688		1 730	9	3 574	140 012 688		140 012 (11) 688	72 410 97
						7 062	7 062	6 944
146 013		1 730	9	3 574	140 700	7 062	147 762	79 451
344 599 6 152	120	21 634 2 845	6 000		316 845 3 307		316 845 (12) 3 307	213 812 1 342
1 792		1 792						
352 543	120	26 271	6 000		320 152		320 152	215 154
70 569 21		404	30	1 701	68 434 21		68 434 21	68 385 23
						1 285	1 285	1 323
210 715 405	55	4 211			206 449 405		206 449 (13) 405	83 898 1 402
281 710	55	4 615	30	1 701	275 309	1 285	276 594	155 031

**SOMMAIRE DES CRÉDITS, DES DÉPENSES ET DES AUTRES COÛTS
PAR MISSIONS (suite)**

Année financière terminée le 31 mars 2001

(en milliers de dollars)

	Détail du programme en page	Crédits initiaux	Crédits supplé- mentaires	Virements et transferts de juridiction	Autres crédits permanents
		+	+	+	+
MISSION: ÉCONOMIE ET ENVIRONNEMENT (suite)					
Portefeuille: Régions					
Mesures de soutien au développement					
local et régional	2-174	145 259	35 050	(31 758)	
Permanents		6 021			6 808
Ne nécessitant pas de crédits					
Total du portefeuille		151 280	35 050	(31 758)	6 808
Portefeuille: Relations internationales					
Affaires internationales	2-192	87 967		16 055	
Permanents		110			557
Ne nécessitant pas de crédits					
Total du portefeuille		88 077		16 055	557
Portefeuille: Ressources naturelles					
Connaissance et gestion du territoire	2-202	31 845		1 506	
Permanents					24
Connaissance et gestion du patrimoine forestier	2-202	140 042		28 617	
Permanents		5 000			993
Financement forestier	2-202	2 091			
Permanents		69			
Ne nécessitant pas de crédits					
Gestion et développement de la ressource minérale	2-204	45 991		(105)	
Direction et soutien administratif	2-204	66 709		1 435	
Permanents		10			639
Ne nécessitant pas de crédits					
Développement énergétique	2-204	44 207		5 394	
Permanents					104
Total du portefeuille		335 964		36 847	1 760
Portefeuille: Tourisme					
Promotion et développement du tourisme	2-244	53 327	17 000	18 377	
Permanents		9			
Total du portefeuille		53 336	17 000	18 377	
Portefeuille: Transports					
Infrastructures de transport	2-252	844 897	51 400	4 570	
Ne nécessitant pas de crédits					
Systèmes de transport	2-252	302 802		22 254	
Ne nécessitant pas de crédits					
Administration et services corporatifs	2-252	75 783		811	
Permanents		19			61
Ne nécessitant pas de crédits					
Total du portefeuille		1 223 501	51 400	27 635	61
TOTAL DE LA MISSION		5 099 923	330 429	191 937	10 713

(14) La diminution est principalement attribuable à une subvention de 50 000 à la Société de diversification économique des régions en 1999-2000 compensée en partie par la création, en 2000-2001, du plan de relance de la M.R.C. du Bas-Richelieu, du soutien au développement des milieux ruraux et du programme de subvention au Centre d'actions entrepreneuriales de Baie-Comeau.

(15) La diminution s'explique par une subvention de 100 000, en 1999-2000, à Innovation-Papier pour le soutien et la promotion de l'industrie papetière.

Crédits autorisés	Crédits non utilisés		INVESTISSEMENTS		Dépenses excluant l'amortis- sement	Amortisse- ment	DÉPENSES	
	Suspension du droit d'engager	Autres	Prêts, Placements, Avances et Autres	Immobili- sations			2001 (*)	2000
=	+	(-)	(-)	(-)	=	+	=	
148 551		11 082	22 785	714	113 970		113 970 (14)	138 478
12 829					12 829		12 829	13 207
						241	241	147
161 380		11 082	22 785	714	126 799	241	127 040	151 832
104 022		139	513	1 002	102 368		102 368	96 869
667			3		664		664	368
						886	886	1 152
104 689		139	516	1 002	103 032	886	103 918	98 389
33 351	1 500	5 344	1	3 804	22 702		22 702	23 740
24					24		24	
168 659		574	3	5 070	163 012		163 012 (15)	276 417
5 993		1 346	451		4 196		4 196	8 092
2 091		198		26	1 867		1 867	1 992
69		64			5		5	21
						44	44	39
45 886	200	1 511	1	1 559	42 615		42 615	44 030
68 144		3 059	1	3 017	62 067		62 067	61 772
649					649		649	15
						16 036	16 036	18 987
49 601			2	63	49 536		49 536	49 959
104					104		104	
374 571	1 700	12 096	459	13 539	346 777	16 080	362 857	485 064
88 704					88 704		88 704 (16)	113 779
9					9		9	11
88 713					88 713		88 713	113 790
900 867		4 783	5	35 523	860 556		860 556	925 332
						245 862	245 862	264 180
325 056		4 233	1	704	320 118		320 118	310 019
						353	353	266
76 594		3 912	1	1 601	71 080		71 080	67 012
80					80		80	122
						8 622	8 622	11 255
1 302 597		12 928	7	37 828	1 251 834	254 837	1 506 671	1 578 186
5 633 002	31 707	89 346	34 280	72 700	5 404 969	292 421	5 697 390	5 359 624

(16) La diminution est attribuable au versement, en 1999-2000, d'une subvention à la Société des événements majeurs internationaux du Québec.

**SOMMAIRE DES CRÉDITS, DES DÉPENSES ET DES AUTRES COÛTS
PAR MISSIONS (suite)**

Année financière terminée le 31 mars 2001

(en milliers de dollars)

	Détail du programme en page	Crédits initiaux	Crédits supplé- mentaires	Virements et transferts de juridiction	Autres crédits permanents
		+	+	+	+
MISSION: SOUTIEN AUX PERSONNES ET AUX FAMILLES					
Portefeuille: Emploi, Solidarité sociale					
Mesures d'aide financière	2-92	2 795 509	95 000	10 858	
Permanents		34 800			
Soutien à la gestion	2-94	197 154		2 514	
Permanents		10			85
Ne nécessitant pas de crédits					
Total du portefeuille		3 027 473	95 000	13 372	85
Portefeuille: Famille et Enfance					
Planification, recherche et administration	2-112	34 786		71	
Permanents		10			
Ne nécessitant pas de crédits					
Services à la famille et à l'enfance	2-112	847 292			432
Permanents					
Prestations familiales	2-112	665 630			2 385
Permanents					
Conseil de la famille et de l'enfance	2-114	798		76	
Total du portefeuille		1 548 516		147	2 817
Portefeuille: Justice et Condition féminine					
Aide aux justiciables	2-158	106 273		533	
Permanents		34 478			7 753
Total du portefeuille		140 751		533	7 753
TOTAL DE LA MISSION		4 716 740	95 000	14 052	10 655
MISSION: GOUVERNE ET JUSTICE					
Portefeuille: Assemblée nationale					
Secrétariat général, affaires juridiques et parlementaires, relations interparlementaires, communications et protocole	2-4				
Permanents		12 334		132	2
Gestion, diffusion des débats, soutien matériel et technique	2-4				
Permanents		27 713		191	
Ne nécessitant pas de crédits					
Services statutaires de soutien aux parlementaires	2-4				
Permanents		38 113		(323)	1
Total du portefeuille		78 160			3

(17) L'augmentation est attribuable pour 9 215 à la hausse des dépenses de loyers, pour 6 519 à l'augmentation des dépenses de traitements et pour 6 370 suite à l'accroissement des services fournis par le Fonds des technologies de l'information.

(18) L'augmentation est principalement attribuable à l'entrée en vigueur, le 1er septembre 2000, d'une disposition de la politique familiale permettant l'admissibilité des enfants d'âge préscolaire à des places à contribution réduite et au redressement salarial pour le personnel des services de garde. La diminution s'explique en partie par l'amélioration des revenus familiaux et par la majoration depuis juillet 2000 de la prestation fiscale canadienne pour enfants.

Crédits autorisés	Crédits non utilisés		INVESTISSEMENTS		Dépenses excluant l'amortis- sement	Amortisse- ment	DÉPENSES	
	Suspension du droit d'engager	Autres	Prêts, Placements, Avances et Autres	Immobili- sations			2001 (*)	2000
=	+	(-)	(-)	(-)	=	+	=	
2 901 367		26 445	31	56	2 874 835		2 874 835	2 913 063
34 800		69			34 731		34 731	32 977
199 668		2 167	3	180	197 318		197 318 (17)	170 218
95					95		95	27
						1 503	1 503	4 402
3 135 930		28 681	34	236	3 106 979	1 503	3 108 482	3 120 687
34 857	76	3 602	2	903	30 274		30 274	27 712
10		1			9		9	1 983
						1 464	1 464	1 351
847 292		57 733			789 559		789 559 (18)	593 126
432					432		432	
665 630	631	17 221			647 778		647 778 (18)	803 579
2 385					2 385		2 385	
874		51		2	821		821	749
1 551 480	707	78 608	2	905	1 471 258	1 464	1 472 722	1 428 500
106 806					106 806		106 806	104 483
42 231					42 231		42 231	36 996
149 037					149 037		149 037	141 479
4 836 447	707	107 289	36	1 141	4 727 274	2 967	4 730 241	4 690 666
12 468			6		12 462		12 462	10 865
27 904		1		5 079	22 824	3 772	22 824 3 772	21 577 3 357
37 791		13	35		37 743		37 743	35 661
78 163		14	41	5 079	73 029	3 772	76 801	71 460

**SOMMAIRE DES CRÉDITS, DES DÉPENSES ET DES AUTRES COÛTS
PAR MISSIONS (suite)**

Année financière terminée le 31 mars 2001

(en milliers de dollars)

	Détail du programme en page	Crédits initiaux	Crédits supplé- mentaires	Virements et transferts de juridiction	Autres crédits permanents
		+	+	+	+
MISSION: GOUVERNE ET JUSTICE (suite)					
Portefeuille: Personnes désignées par l'Assemblée nationale					
Le protecteur du citoyen	2-12	6 281		867	
Permanents		151			
Ne nécessitant pas de crédits					
Le vérificateur général	2-12	15 034		22	
Ne nécessitant pas de crédits					
Administration du système électoral	2-12				
Permanents		17 243			1 009
Ne nécessitant pas de crédits					
Total du portefeuille		38 709		889	1 009
Portefeuille: Affaires municipales et Métropole					
Compensations tenant lieu de taxes et aide financière aux municipalités	2-22	390 027	63 500	4 800	
Permanents			617		
Administration générale	2-22	42 931		1 186	
Permanents		9			1
Ne nécessitant pas de crédits					
Organismes administratifs et quasi judiciaires	2-24	3 306		200	
Ne nécessitant pas de crédits					
Régie du logement	2-24	13 088		453	
Ne nécessitant pas de crédits					
Total du portefeuille		449 361	64 117	6 639	1
Portefeuille: Conseil du trésor, Administration et Fonction publique					
Conseil du trésor	2-48	58 876		11 643	
Permanents		19			
Ne nécessitant pas de crédits					
Fonctions gouvernementales	2-48	106 653		7 352	
Commission de la fonction publique	2-50	2 093		274	
Ne nécessitant pas de crédits					
Régimes de retraite et d'assurances	2-50	4 327			
Permanents		214 420			75 617
Fonds de suppléance	2-52	531 775		(424 094)	
Total du portefeuille		918 163		(404 825)	75 617

(19) L'augmentation est due principalement à la nouvelle entente financière et fiscale avec les municipalités.

(20) L'augmentation s'explique principalement par une hausse des taux de contribution d'employeur suite aux ententes de travail conclues.

Crédits autorisés	Crédits non utilisés		INVESTISSEMENTS		Dépenses excluant l'amortis- sement	Amortisse- ment	DÉPENSES	
	Suspension du droit d'engager	Autres	Prêts, Placements, Avances et Autres	Immobili- sations			2001 (*)	2000
=	+	(-)	(-)	(-)	=	+	=	
7 148		123		81	6 944		6 944	6 081
151		1			150		150	92
						88	88	52
15 056		10		313	14 733		14 733	14 560
						191	191	193
18 252		94		272	17 886		17 886	17 355
						1 833	1 833	2 915
40 607		228		666	39 713	2 112	41 825	41 248
458 327		2			458 325		458 325 (19)	281 439
617		334			283		283	90
44 117		577	2	2 726	40 812		40 812	38 038
10					10		10	10
						934	934	937
3 506		61		60	3 385		3 385	3 356
						32	32	21
13 541		14	1	97	13 429		13 429	12 901
						236	236	310
520 118		988	3	2 883	516 244	1 202	517 446	337 102
70 519		11 298	7	91	59 123		59 123	61 793
19					19		19	19
						471	471	1 528
114 005					114 005		114 005	128 044
2 367		250	1	15	2 101		2 101	2 287
						15	15	16
4 327		1 558			2 769		2 769	2 961
290 037		19 688			270 349		270 349 (20)	190 606
107 681		107 681						
588 955		140 475	8	106	448 366	486	448 852	387 254

**SOMMAIRE DES CRÉDITS, DES DÉPENSES ET DES AUTRES COÛTS
PAR MISSIONS (suite)**
Année financière terminée le 31 mars 2001

(en milliers de dollars)

	Détail du programme en page	Crédits initiaux	Crédits supplé- mentaires	Virements et transferts de juridiction	Autres crédits permanents
		+	+	+	+
MISSION: GOUVERNE ET JUSTICE (suite)					
Portefeuille: Conseil exécutif					
Bureau du lieutenant-gouverneur	2-60	929			
Services de soutien auprès du Premier ministre et du Conseil exécutif	2-60	25 832		695	
Permanents		1 076			824
Ne nécessitant pas de crédits					
Affaires intergouvernementales canadiennes	2-60	9 826		(37)	
Permanents		10			14
Ne nécessitant pas de crédits					
Affaires autochtones	2-62	13 192		2 815	
Permanents					17
Ne nécessitant pas de crédits					
Jeunesse	2-62	8 678		1 075	
Ne nécessitant pas de crédits					
Total du portefeuille		59 543		4 548	855
Portefeuille: Finances					
Politiques économiques et fiscales	2-132	29 898		4 522	
Ne nécessitant pas de crédits					
Politiques et opérations financières	2-132	16 998		220	
Permanents		3 378			675
Ne nécessitant pas de crédits					
Contrôleur des finances	2-132	21 972		(30)	
Ne nécessitant pas de crédits					
Gestion interne et soutien	2-134	23 579		1 098	
Permanents		9			2
Ne nécessitant pas de crédits					
L'inspecteur général des institutions financières	2-134	22 130		44	
Permanents					13
Ne nécessitant pas de crédits					
Provision pour des initiatives concernant les revenus	2-138	41 998		(36 085)	
Total du portefeuille		159 962		(30 231)	690
Portefeuille: Justice et Condition féminine					
Formulation de jugements	2-156	20 076		1 348	
Permanents		37 058			3 738
Administration de la justice	2-156	227 856		10 181	
Permanents		19 558			7
Ne nécessitant pas de crédits					
Justice administrative	2-158	9 892			
Condition féminine	2-158	6 975		14	
Ne nécessitant pas de crédits					
Total du portefeuille		321 415		11 543	3 745

(21) La diminution de 2000-2001 est attribuable à un transfert de 120 000, en 1999-2000, au Fonds jeunesse pour favoriser l'insertion des jeunes au marché du travail.

Crédits autorisés	Crédits non utilisés		INVESTISSEMENTS		Dépenses excluant l'amortis- sement	Amortisse- ment	DÉPENSES	
	Suspension du droit d'engager	Autres	Prêts, Placements, Avances et Autres	Immobili- sations			2001 (*)	2000
=	+	(-)	(-)	(-)	=	+	=	
929				24	905		905	914
26 527	535	446	2	384	25 160		25 160	27 594
1 900					1 900		1 900	2 181
9 789		739	94	68	8 888	505	505	489
24					24		24	11 627
							110	26
16 007		21		33	15 953	110	15 953	107
17					17		17	10 866
							43	7
9 753	800	1 204		26	7 723	43	7 723 (21)	42
						45	45	14
64 946	1 335	2 410	96	535	60 570	703	61 273	179 279
34 420		4 797		56	29 567		29 567	23 579
17 218		1 367	1	8 274	7 576	21	21	
4 053					4 053		7 576	5 949
							4 053	3 580
21 942		6 836		2 053	13 053	523	523	
24 677		1 767		3 357	19 553	715	13 053	13 891
11					11		715	
							19 553	17 662
22 174		651		477	21 046	1 043	11	13
13					13		1 043	635
							21 046	20 975
							13	17
						1 328	1 328	1 305
5 913		5 913						
130 421		21 331	1	14 217	94 872	3 630	98 502	87 606
21 424		119		121	21 184		21 184	20 334
40 796		200		5	40 591		40 591	40 223
238 037	1 298	1 508	2	3 733	231 496		231 496	225 596
19 565		6 344			13 221		13 221	18 439
						2 737	2 737	2 624
9 892		53		8	9 831		9 831	10 178
6 989	50	2	2	24	6 911		6 911	6 858
						40	40	43
336 703	1 348	8 226	4	3 891	323 234	2 777	326 011	324 295

**SOMMAIRE DES CRÉDITS, DES DÉPENSES ET DES AUTRES COÛTS
PAR MISSIONS (suite)**

Année financière terminée le 31 mars 2001

(en milliers de dollars)

	Détail du programme en page	Crédits initiaux	Crédits supplé- mentaires	Virements et transferts de juridiction	Autres crédits permanents
		+	+	+	+
MISSION: GOUVERNE ET JUSTICE (suite)					
Portefeuille: Recherche, Science et Technologie					
Soutien au développement de la recherche, de la science et de la technologie	2-166	19 179		321	
Permanents		10			10
Ne nécessitant pas de crédits					
Soutien financier au développement de la recherche, de la science et de la technologie	2-166	194 685	41 300	(4 471)	
Total du portefeuille		213 874	41 300	(4 150)	10
Portefeuille: Relations avec les citoyens et Immigration					
Relations civiques et relations avec les citoyens	2-182	16 262		3 556	
Permanents		468			361
Ne nécessitant pas de crédits					
Organismes-conseils et de protection relevant du Ministre	2-182	21 097		2 037	
Ne nécessitant pas de crédits					
Curateur public	2-184	37 598		1 624	
Permanents					681
Ne nécessitant pas de crédits					
Total du portefeuille		75 425		7 217	1 042
Portefeuille: Revenu					
Administration fiscale	2-214	416 532		(2 006)	
Permanents		198 647			122 110
Ne nécessitant pas de crédits					
Total du portefeuille		615 179		(2 006)	122 110
Portefeuille: Sécurité publique					
Gestion interne et encadrement des activités reliées à l'alcool, aux courses et aux jeux	2-234	139 504		5 004	
Permanents		44			132
Ne nécessitant pas de crédits					
Sûreté du Québec	2-234	328 763		46 802	
Permanents					713
Ne nécessitant pas de crédits					
Garde des détenus et réinsertion sociale des délinquants	2-234	156 452		30 548	
Sécurité et prévention	2-236	46 156		6 648	
Permanents		6 252			5 866
Total du portefeuille		677 171		89 002	6 711

(22) La diminution est principalement attribuable à la subvention de 120 000 versée à Valorisation-Recherche Québec en 1999-2000 laquelle est compensée, en partie, par des augmentations de subventions en 2000-2001 à l'Institut national d'optique, au Fonds de la recherche en santé du Québec ainsi qu'au Fonds pour la formation de chercheurs et l'aide à la recherche.

(23) Depuis 2000-2001, les dépenses faites par le Curateur public sont imputées sur les crédits accordés annuellement par le Parlement en vertu de l'article 58 de la Loi sur le Curateur public (L.R.Q., c. C-81).

(24) L'augmentation est principalement attribuable au renouvellement à la hausse de la convention collective des agents de la paix en services correctionnels.

Crédits autorisés	Crédits non utilisés		INVESTISSEMENTS		Dépenses excluant l'amortis- sement	Amortisse- ment	DÉPENSES	
	Suspension du droit d'engager	Autres	Prêts, Placements, Avances et Autres	Immobili- sations			2001 (*)	2000
=	+	(-)	(-)	(-)	=	+	=	
19 500		2 171	1	311	17 017		17 017	13 828
20					20		20	19
						292	292	100
231 514	303	2 576			228 635		228 635 (22)	284 677
251 034	303	4 747	1	311	245 672	292	245 964	298 624
19 818	118	283		26	19 391		19 391	20 128
829					829		829	543
						349	349	365
23 134		33		53	23 048		23 048	21 930
39 222			42	7 266	31 914	236	236	165
681					681		31 914 (23)	
						2 024	681	
							2 024	
83 684	118	316	42	7 345	75 863	2 609	78 472	43 131
414 526		5 487	230	1 253	407 556		407 556	392 059
320 757		13 924			306 833		306 833	326 230
						1 139	1 139	2 269
735 283		19 411	230	1 253	714 389	1 139	715 528	720 558
144 508	1 678	4 145	1	4 792	133 892		133 892	129 952
176		26			150		150	156
						3 621	3 621	3 525
375 565		9 582	206	17 901	347 876		347 876	329 968
713		20			693		693	999
						7 209	7 209	6 721
187 000		209	4	13	186 774		186 774 (24)	165 854
52 804		640	1	174	51 989		51 989	50 767
12 118				29	12 089		12 089	12 654
772 884	1 678	14 622	212	22 909	733 463	10 830	744 293	700 596

**SOMMAIRE DES CRÉDITS, DES DÉPENSES ET DES AUTRES COÛTS
PAR MISSIONS (suite)**

Année financière terminée le 31 mars 2001

(en milliers de dollars)

	Détail du programme en page	Crédits initiaux	Crédits supplé- mentaires	Virements et transferts de juridiction	Autres crédits permanents
		+	+	+	+
MISSION: GOUVERNE ET JUSTICE (suite)					
Portefeuille: Travail					
Travail	2-262	64 296		14 266	
Permanents		2 332			274
Ne nécessitant pas de crédits					
Total du portefeuille		66 628		14 266	274
TOTAL DE LA MISSION		3 673 590	105 417	(307 108)	212 067
MISSION: SERVICE DE LA DETTE					
Portefeuille: Finances					
Service de la dette et intérêts sur le compte des régimes de retraite	2-134				
Permanents		6 750 000			221 584
Total du portefeuille		6 750 000			221 584
TOTAL DE LA MISSION		6 750 000			221 584
TOTAL DES CRÉDITS, DÉPENSES ET AUTRES COÛTS		46 513 067	1 059 546		855 914 (**)
Votés		32 399 981	858 929		
Permanents		14 113 086	200 617		855 914
Ne nécessitant pas de crédits					

(25) Incluant 4 378 201 (2000 : 4 120 039) pour le service de la dette directe et 2 593 382 (2000 : 2 631 522) pour les intérêts sur le compte des régimes de retraite.

(**) Non inclus dans les prévisions budgétaires.

Crédits autorisés	Crédits non utilisés		INVESTISSEMENTS		Dépenses excluant l'amortis- sement	Amortisse- ment	DÉPENSES	
	Suspension du droit d'engager	Autres	Prêts, Placements, Avances et Autres	Immobili- sations			2001 (*)	2000
=	+	(-)	(-)	(-)	=	+	=	
78 562		855	5	3 096	74 606		74 606	77 221
2 606		1		25	2 580		2 580	2 811
						1 510	1 510	1 398
81 168		856	5	3 121	77 186	1 510	78 696	81 430
3 683 966	4 782	213 624	643	62 316	3 402 601	31 062	3 433 663	3 272 583
6 971 584			1		6 971 583		6 971 583 (25)	6 751 561
6 971 584			1		6 971 583		6 971 583	6 751 561
6 971 584			1		6 971 583		6 971 583	6 751 561
48 428 527	38 054	661 403	135 073	149 007	47 444 990	334 873	47 779 863	45 396 418
33 258 910	38 054	493 739	134 577	143 597	32 448 943		32 448 943	30 786 314
15 169 617		167 664	496	5 410	14 996 047		14 996 047	14 250 114
						334 873	334 873	359 990

**SOMMAIRE DES CRÉDITS AUTORISÉS ET DES DÉPENSES PAR PORTEFEUILLES,
MINISTÈRES ET ORGANISMES ET PAR SUPERCATÉGORIES DE DÉPENSES**

Année financière terminée le 31 mars 2001

(en milliers de dollars)

	Crédits autorisés de dépenses	Dépenses **	Rémunération +
ASSEMBLÉE NATIONALE	73 054	73 029	55 822
PERSONNES DÉSIGNÉES PAR L'ASSEMBLÉE NATIONALE			
Directeur général des élections - Commission de la représentation	19 886	17 886	10 577
Le protecteur du citoyen	7 099	7 094	5 470
Le vérificateur général	14 742	14 733	11 988
	41 727	39 713	28 035
AFFAIRES MUNICIPALES ET MÉTROPOLE			
Ministère des Affaires municipales et de la Métropole	1 377 046	1 370 772	28 719
Commission municipale du Québec	2 388	2 374	1 895
Conseil des aînés	1 057	1 011	696
Régie du logement	13 444	13 429	10 395
	1 393 935	1 387 586	41 705
AGRICULTURE, PÊCHERIES ET ALIMENTATION			
Ministère de l'Agriculture, des Pêcheries et de l'Alimentation	339 967	336 018	105 359
Commission de protection du territoire agricole du Québec	7 891	7 891	6 278
Régie des assurances agricoles du Québec	352 147	314 826	18 094
Régie des marchés agricoles et alimentaires du Québec	3 138	3 136	2 424
Société de financement agricole - Financement agricole	61 306	61 301	15 118
	764 449	723 172	147 273
CONSEIL DU TRÉSOR, ADMINISTRATION ET FONCTION PUBLIQUE			
Conseil du trésor, Administration et Fonction publique	555 799	446 265	371 512
Commission de la fonction publique	2 349	2 101	1 777
	558 148	448 366	373 289
CONSEIL EXÉCUTIF			
Ministère du Conseil Exécutif	63 555	59 929	29 667
Conseil permanent de la jeunesse	716	641	398
	64 271	60 570	30 065
CULTURE ET COMMUNICATIONS			
Ministère de la Culture et des Communications	503 834	503 221	41 832
Commission des biens culturels du Québec	419	409	254
Régie du cinéma	2 628	2 430	1 794
	506 881	506 060	43 880

* Excluant l'amortissement qui ne nécessite pas de crédits.

** La dépense d'amortissement est comprise dans la supercatégorie «Fonctionnement».

Fonctionnement *+	Créances douteuses et autres provisions +	Transfert +	Affectation à un fonds spécial +	Service de la dette	Fonctionnement Amortissement **	Dépenses totales
17 053		154			3 772	76 801
4 693		2 616			1 833	19 719
1 624					88	7 182
2 745					191	14 924
9 062		2 616			2 112	41 825
11 231	2 721	1 060 587	267 514		934	1 371 706
479					32	2 406
275		40				1 011
3 034					236	13 665
15 019	2 721	1 060 627	267 514		1 202	1 388 788
36 965	38	193 656			4 568	340 586
1 613					424	8 315
5 009		291 723			413	315 239
712						3 136
3 603	5	42 575			951	62 252
47 902	43	527 954			6 356	729 528
13 889		24 866	35 998		471	446 736
324					15	2 116
14 213		24 866	35 998		486	448 852
13 401		16 861			703	60 632
243						641
13 644		16 861			703	61 273
25 247	781	435 361			991	504 212
155						409
636					60	2 490
26 038	781	435 361			1 051	507 111

**SOMMAIRE DES CRÉDITS AUTORISÉS ET DES DÉPENSES PAR PORTEFEUILLES,
MINISTÈRES ET ORGANISMES ET PAR SUPERCATÉGORIES DE DÉPENSES (suite)**

Année financière terminée le 31 mars 2001

(en milliers de dollars)

	Crédits autorisés de dépenses	Dépenses * =	Rémunération +
ÉDUCATION			
Ministère de l'Éducation	10 213 792	10 122 696	72 448
Commission consultative de l'enseignement privé	98	94	67
Commission d'évaluation de l'enseignement collégial	1 923	1 923	1 386
Conseil supérieur de l'éducation	2 227	2 226	1 583
	<u>10 218 040</u>	<u>10 126 939</u>	<u>75 484</u>
EMPLOI, SOLIDARITÉ SOCIALE			
	<u>4 097 523</u>	<u>4 068 520</u>	<u>172 763</u>
ENVIRONNEMENT			
Ministère de l'Environnement	192 199	190 788	90 512
Bureau d'audiences publiques sur l'environnement	5 051	4 810	3 242
	<u>197 250</u>	<u>195 598</u>	<u>93 754</u>
FAMILLE ET ENFANCE			
Ministère de la Famille et de l'Enfance	1 548 624	1 470 437	19 993
Conseil de la famille et de l'enfance	872	821	503
	<u>1 549 496</u>	<u>1 471 258</u>	<u>20 496</u>
FAUNE ET PARCS			
Société de la faune et des parcs du Québec	<u>142 324</u>	<u>140 700</u>	<u>53 685</u>
FINANCES			
Ministère des Finances	7 090 961	7 065 505	37 056
Investissement-Québec	316 299	300 043	
L'inspecteur général des institutions financières	20 856	20 343	14 864
Régie de l'assurance-dépôts du Québec	730	716	575
	<u>7 428 846</u>	<u>7 386 607</u>	<u>52 495</u>
INDUSTRIE ET COMMERCE			
	<u>280 009</u>	<u>275 309</u>	<u>42 911</u>
JUSTICE ET CONDITION FÉMININE			
Ministère de la Justice	414 735	405 990	137 705
Comité de la rémunération des juges de la Cour du Québec et des cours municipales	200		
Conseil de la justice administrative	485	444	177
Conseil de la magistrature	1 651	1 651	245
Conseil du statut de la femme	4 113	4 062	3 017
Tribunal des droits de la personne	60 238	60 124	55 787
	<u>481 422</u>	<u>472 271</u>	<u>196 931</u>

Fonctionnement *+	Créances douteuses et autres provisions +	Transfert +	Affectation à un fonds spécial +	Service de la dette	Fonctionnement Amortissement **	Dépenses totales
37 940	73 136	9 939 172			3 142	10 125 838
27						94
537					26	1 949
643					8	2 234
39 147	73 136	9 939 172			3 176	10 130 115
140 036	34 731	2 691 969	1 029 021		1 503	4 070 023
39 398	27	60 851			5 625	196 413
1 568					49	4 859
40 966	27	60 851			5 674	201 272
8 770	2 817	1 438 857			1 464	1 471 901
318						821
9 088	2 817	1 438 857			1 464	1 472 722
24 998	669	61 348			7 062	147 762
22 275	54 372	33 991	600	6 971 583	2 302	7 067 807
5 466	13	245 671			1 314	300 043
141					14	21 657
27 882	54 385	279 662	600	6 971 583	3 630	730
33 544		198 854			1 285	7 390 237
102 132	10 116	156 037			2 737	276 594
267						444
1 406						1 651
1 045					40	4 102
4 337						60 124
109 187	10 116	156 037			2 777	475 048

**SOMMAIRE DES CRÉDITS AUTORISÉS ET DES DÉPENSES PAR PORTEFEUILLES,
MINISTÈRES ET ORGANISMES ET PAR SUPERCATÉGORIES DE DÉPENSES (suite)**

Année financière terminée le 31 mars 2001

(en milliers de dollars)

	Crédits autorisés de dépenses	Dépenses * =	Rémunération +
RECHERCHE, SCIENCE ET TECHNOLOGIE			
Ministère de la Recherche, de la Science et de la Technologie	248 056	243 398	8 682
Agence d'évaluation des technologies et des modes d'intervention en santé	1 019	870	422
Conseil de la science et de la technologie	1 437	1 404	1 011
	<u>250 512</u>	<u>245 672</u>	<u>10 115</u>
RÉGIONS	<u>133 732</u>	<u>126 799</u>	<u>11 069</u>
RELATIONS AVEC LES CITOYENS ET IMMIGRATION			
Ministère des Relations avec les citoyens et de l'immigration	151 672	150 591	90 330
Commission d'accès à l'information	3 655	3 653	2 857
Commission des droits de la personne et des droits de la jeunesse	10 479	10 478	7 807
Conseil des relations interculturelles	692	688	429
Office de la protection du consommateur	8 229	8 229	5 455
	<u>174 727</u>	<u>173 639</u>	<u>106 878</u>
RELATIONS INTERNATIONALES			
Ministère des Relations internationales	103 343	103 032	46 343
Commission de protection de la langue française	1 563	1 530	1 173
Commission de toponymie	1 354	1 353	1 054
Conseil de la langue française	1 914	1 914	1 035
Office de la langue française	15 604	15 432	11 142
Secrétariat à la politique linguistique	2 676	2 522	977
	<u>126 454</u>	<u>125 783</u>	<u>61 724</u>
RESSOURCES NATURELLES			
Ministère des Ressources naturelles	350 969	344 905	117 934
Société de financement agricole - Financement forestier	2 061	1 872	878
	<u>353 030</u>	<u>346 777</u>	<u>118 812</u>
REVENU	<u>733 094</u>	<u>714 389</u>	<u>234 093</u>
SANTÉ ET SERVICES SOCIAUX			
Ministère de la Santé et des Services sociaux	12 217 127	12 178 314	46 621
Commissaire aux plaintes en matière de santé et de services sociaux	578	549	
Conseil de la santé et du bien-être	505	496	
Conseil médical du Québec	106	106	
Office des personnes handicapées du Québec	66 960	66 647	7 546
Régie de l'assurance maladie du Québec	4 015 706	3 938 925	
	<u>16 300 982</u>	<u>16 185 037</u>	<u>54 167</u>

Fonctionnement *+	Créances douteuses et autres provisions +	Transfert +	Affectation à un fonds spécial +	Service de la dette	Fonctionnement Amortissement **	Dépenses totales
6 081		228 635			292	243 690
448						870
393						1 404
6 922		228 635			292	245 964
4 844	6 560	88 115	16 211		241	127 040
37 842	681	20 738	1 000		4 707	155 298
796					42	3 695
2 671					44	10 522
259					7	695
2 278		496			143	8 372
43 846	681	21 234	1 000		4 943	178 582
22 016		25 774	8 899		886	103 918
357					28	1 558
299						1 353
869		10			24	1 938
3 814		476			425	15 857
1 310		235			10	2 532
28 665		26 495	8 899		1 373	127 156
79 939	1 255	96 599	49 178		16 036	360 941
167		827			44	1 916
80 106	1 255	97 426	49 178		16 080	362 857
113 519	265 102	102	101 573		1 139	715 528
52 929		12 078 764			1 238	12 179 552
549						549
496						496
106						106
2 174	1	56 926			137	66 784
		3 938 925				3 938 925
56 254	1	16 074 615			1 375	16 186 412

**SOMMAIRE DES CRÉDITS AUTORISÉS ET DES DÉPENSES PAR PORTEFEUILLES,
MINISTÈRES ET ORGANISMES ET PAR SUPERCATÉGORIES DE DÉPENSES (suite)**

Année financière terminée le 31 mars 2001

(en milliers de dollars)

	Crédits autorisés de dépenses	Dépenses * =	Rémunération +
SÉCURITÉ PUBLIQUE			
Ministère de la Sécurité publique	720 745	706 931	376 020
Bureau du coroner	6 483	6 418	3 197
Comité de déontologie policière	1 788	1 786	1 154
Commissaire à la déontologie policière	2 824	2 818	2 223
Commission québécoise des libérations conditionnelles	2 441	2 441	1 623
Régie des alcools, des courses et des jeux	13 084	13 069	9 736
	<u>747 365</u>	<u>733 463</u>	<u>393 953</u>
TOURISME			
	<u>88 713</u>	<u>88 713</u>	
TRANSPORTS			
Ministère des Transports	1 251 420	1 241 143	172 498
Commission des transports du Québec	10 721	10 691	7 738
	<u>1 262 141</u>	<u>1 251 834</u>	<u>180 236</u>
TRAVAIL			
Ministère du Travail	41 493	41 261	13 477
Commission de l'équité salariale	4 231	4 005	2 748
Conseil consultatif du travail et de la main-d'oeuvre	506	501	392
Conseil des services essentiels	2 470	2 470	1 731
Régie du bâtiment du Québec	29 092	28 949	21 104
	<u>77 792</u>	<u>77 186</u>	<u>39 452</u>
TOTAL GOUVERNEMENTAL	<u>48 045 917</u>	<u>47 444 990</u>	<u>2 639 087</u>

Pour détails par catégories, voir Section 2, par portefeuilles.

Fonctionnement *+	Créances douteuses et autres provisions +	Transfert +	Affectation à un fonds spécial +	Service de la dette	Fonctionnement Amortissement **	Dépenses totales
194 495	(11)	28 459	107 968		10 830	717 761
3 221						6 418
632						1 786
595						2 818
818						2 441
3 333						13 069
<u>203 094</u>	<u>(11)</u>	<u>28 459</u>	<u>107 968</u>		<u>10 830</u>	<u>744 293</u>
		<u>14 254</u>	<u>74 459</u>			<u>88 713</u>
284 587	61	418 101	365 896		254 484	1 495 627
2 953					353	11 044
<u>287 540</u>	<u>61</u>	<u>418 101</u>	<u>365 896</u>		<u>254 837</u>	<u>1 506 671</u>
5 194	4	22 586			497	41 758
1 256	1				49	4 054
109					2	503
739					50	2 520
7 599	96	150			912	29 861
<u>14 897</u>	<u>101</u>	<u>22 736</u>			<u>1 510</u>	<u>78 696</u>
<u>1 407 466</u>	<u>453 176</u>	<u>33 915 361</u>	<u>2 058 317</u>	<u>6 971 583</u>	<u>334 873</u>	<u>47 779 863</u>

SOMMAIRE DES DÉPENSES DE TRANSFERT

Année financière terminée le 31 mars 2001

(en milliers de dollars)

BÉNÉFICIAIRES *	Rémunération	Fonctionnement
Entreprises		1 100
Établissements de santé et de services sociaux	8 114 526	2 361 665
Commissions scolaires et institutions d'enseignement	7 392 731	942 937
Municipalités et organismes municipaux		
Organismes à but non lucratif	81 935	50 601
Personnes:		
Sécurité du revenu		
Assurance maladie	2 889 465	
Autres	40 500	
Organismes et entreprises du Gouvernement	327 911	321 590
	18 847 068	3 677 893
RÉPARTITION:		
1 Assemblée nationale		
2 Personnes désignées par l'Assemblée nationale		
3 Affaires municipales et Métropole	25 832	41 715
4 Agriculture, Pêcheries et Alimentation		
5 Conseil du trésor, Administration et Fonction publique	15 117	
6 Conseil exécutif		
7 Culture et Communications	74 357	69 912
8 Éducation	7 389 633	946 324
9 Emploi, Solidarité sociale	6 364	2 184
10 Environnement		
11 Famille et Enfance		14 098
12 Faune et Parcs		
13 Finances	26 144	10 150
14 Industrie et Commerce		1 100
15 Justice et Condition féminine	96 997	18 275
16 Recherche, Science et Technologie	8 986	2 412
17 Régions		
18 Relations avec les citoyens et Immigration		
19 Relations internationales		
20 Ressources naturelles	1 845	2 081
21 Revenu		
22 Santé et Services sociaux	11 198 471	2 563 192
23 Sécurité publique		
24 Tourisme	3 322	6 450
25 Transports		
26 Travail		
	18 847 068	3 677 893

Total des transferts pour le remboursement du principal des emprunts contractés pour des dépenses en capital et pour autres dépenses en capital.

* Correspondant aux destinataires finaux. Si l'aide est versée par un intermédiaire et qu'alors l'identification des destinataires finaux ne peut être faite au prix d'un effort raisonnable, les bénéficiaires du paiement initial sont pris en compte.

Capital		Intérêt	Support	2001	2000
Principal	Autres				
8 270	125 111	9 746	1 064 604	1 208 831	883 196
162 987	18 325	295 595	200 397	11 153 495	10 288 698
318 755	16 886	622 241	481 175	9 774 725	9 425 431
151 582	40 091	148 998	608 191	948 862	857 418
23 663	77 516	76 667	1 521 690	1 832 072	2 086 021
			2 681 362	2 681 362	2 738 805
			1 202 531	4 091 996	3 794 927
	25 078		1 201 516	1 267 094	1 317 586
72 489	28 405	56 615	149 914	956 924	869 692
737 746	331 412	1 209 862	9 111 380	33 915 361	32 261 774
			154	154	104 1
			2 616	2 616	2 704 2
140 458	53 843	155 662	643 117	1 060 627	990 528 3
	85 747		442 207	527 954	331 775 4
	2 431		7 318	24 866	30 109 5
			16 861	16 861	133 556 6
34 495	31 462	41 072	184 063	435 361	392 205 7
313 643	15 958	615 160	658 454	9 939 172	9 622 664 8
	176		2 683 245	2 691 969	2 748 098 9
	1 498	370	58 983	60 851	117 636 10
	21 350		1 403 409	1 438 857	1 397 372 11
			61 348	61 348	6 982 12
	138		243 230	279 662	210 880 13
	2 029		195 725	198 854	77 295 14
	523		40 242	156 037	149 573 15
	8 847		208 390	228 635	284 677 16
	4 929		83 186	88 115	117 864 17
			21 234	21 234	21 709 18
			26 495	26 495	25 370 19
	36 027		57 473	97 426	199 068 20
			102	102	103 21
165 015	41 125	296 422	1 810 390	16 074 615	14 817 628 22
	248		28 211	28 459	27 267 23
1 931		2 551		14 254	15 322 24
82 204	25 081	98 625	212 191	418 101	513 551 25
			22 736	22 736	27 734 26
737 746	331 412	1 209 862	9 111 380	33 915 361	32 261 774
1 069 158					

SOMMAIRE DES DÉPENSES D'AFFECTATION À UN FONDS SPÉCIAL

Année financière terminée le 31 mars 2001

(en milliers de dollars)

	Rémuné- ration	Fonction- nement	Capital	Intérêt	Support	2001 (1)	2000
Affaires municipales et métropole			111 647	153 907	1 960	267 514	74 810
Conseil du trésor, Administration et Fonction publique	14	29 374	1 202	108	5 300	35 998	30 090
Emploi, Solidarité sociale	156 507	33 437	40 638	5 400	793 039	1 029 021	982 633
Finances		600				600	1 215
Régions	352	11			15 848	16 211	14 543
Relations avec les citoyens et Immigration	600	400				1 000	
Relations internationales	137	7 225	1 051	486		8 899	9 602
Ressources naturelles	11 370	8 901		828	28 079	49 178	64 918
Revenu	24 749	45 850	28 300	2 674		101 573	94 604
Sécurité publique	80 815	24 228	2 891	34		107 968	102 462
Tourisme	17 299	29 650	1 500		26 010	74 459	98 467
Transports	68 881	108 541	107 509	80 965		365 896	319 171
	360 724	288 217	294 738	244 402	870 236	2 058 317	1 792 515

(1) Certains chiffres comparatifs ont été reclassés et redressés afin de les rendre conformes à la présentation adoptée en 2001.

SOMMAIRE DE LA RÉMUNÉRATION PAR SUPERCATÉGORIES

Année financière terminée le 31 mars 2001

(en milliers de dollars)

	Rémunération	Transfert	Affectation à un fonds spécial	Total des dépenses	Immobi- li-sations	Rémunération totale
Assemblée nationale	55 822			55 822	398	56 220
Personnes désignées par l'Assemblée nationale	28 035			28 035		28 035
Affaires municipales et métropole	41 705	25 832		67 537	199	67 736
Agriculture, Pêcheries et Alimentation	147 273			147 273	1 120	148 393
Conseil du trésor, Administration et Fonction publique	373 289	15 117	14	388 420		388 420
Conseil exécutif	30 065			30 065		30 065
Culture et Communications	43 880	74 357		118 237		118 237
Éducation	75 484	7 389 633		7 465 117	1 520	7 466 637
Emploi, Solidarité sociale	172 763	6 364	156 507	335 634		335 634
Environnement	93 754			93 754	661	94 415
Famille et Enfance	20 496			20 496	53	20 549
Faune et Parcs	53 685			53 685		53 685
Finances	52 495	26 144		78 639	27	78 666
Industrie et Commerce	42 911			42 911	40	42 951
Justice et Condition féminine	196 931	96 997		293 928		293 928
Recherche, Science et Technologie	10 115	8 986		19 101		19 101
Régions	11 069		352	11 421		11 421
Relations avec les citoyens et Immigration	106 878		600	107 478	555	108 033
Relations internationales	61 724		137	61 861		61 861
Ressources naturelles	118 812	1 845	11 370	132 027	1 461	133 488
Revenu	234 093		24 749	258 842		258 842
Santé et Services sociaux	54 167	11 198 471		11 252 638		11 252 638
Sécurité publique	393 953		80 815	474 768	1 209	475 977
Tourisme		3 322	17 299	20 621		20 621
Transports	180 236		68 881	249 117	2 316	251 433
Travail	39 452			39 452	362	39 814
	2 639 087	18 847 068	360 724	21 846 879	9 921	21 856 800

SECTION 2
DÉTAIL DES REVENUS, DES CRÉDITS, DES DÉPENSES ET DES AUTRES COÛTS

TABLE DES MATIÈRES
PAGE

Assemblée nationale	2-3
Personnes désignées par l'Assemblée nationale	2-11
Affaires municipales et Métropole	2-19
Agriculture, Pêcheries et Alimentation	2-34
Conseil du trésor, Administration et Fonction publique	2-47
Conseil exécutif	2-59
Culture et Communications	2-69
Éducation	2-79
Emploi, Solidarité sociale	2-91
Environnement	2-100
Famille et Enfance	2-111
Faune et Parcs	2-121
Finances	2-128
Industrie et Commerce	2-145
Justice et Condition féminine	2-155
Recherche, Science et Technologie	2-165
Régions	2-173
Relations avec les citoyens et Immigration	2-181
Relations internationales	2-191
Ressources naturelles	2-199
Revenu	2-212
Santé et Services sociaux	2-221
Sécurité publique	2-232
Tourisme	2-243
Transports	2-250
Travail	2-261

ASSEMBLÉE NATIONALE
Détail des revenus par catégories, sous-catégories et sous-sous-catégories
Année financière terminée le 31 mars 2001

(en milliers de dollars)

	2001	2000
Revenus divers		
Ventes de biens et services		
Revenus autonomes de l'Assemblée nationale	1 706	2 319
Boutique de l'Assemblée nationale	303	211
	2 009	2 530
Moins: Montants inscrits au compte des revenus autonomes de l'Assemblée nationale	2 009	2 530

Recouvrements		
Dépenses d'années antérieures	6	127
	6	127
Total des revenus autonomes	6	127
Total des revenus	6	127

ASSEMBLÉE NATIONALE

DÉTAIL DES CRÉDITS AUTORISÉS, DES DÉPENSES ET DES AUTRES COÛTS
PAR PROGRAMMES, ÉLÉMENTS ET SUPERCATÉGORIES
 Année financière terminée le 31 mars 2001
 (en milliers de dollars)

PROGRAMMES Éléments	CRÉDITS AUTORISÉS	IMPUTATIONS			RÉMUNÉRATION
		Prêts, Placements, Avances et Autres	Immobilisations	Dépenses	
PROGRAMME 1		SECRÉTARIAT GÉNÉRAL, AFFAIRES JURIDIQUES ET			
Sommaire: page 1-18		PARLEMENTAIRES, RELATIONS INTERPARLEMENTAIRES, COMMUNICATIONS ET PROTOCOLE			
1. Bureau du Secrétaire général et des secrétaires adjoints Permanents (1)	6 914	6		6 908	4 896
2. Affaires parlementaires Permanents (1)	5 554			5 554	4 946
TOTAL	12 468	6		12 462	9 842
(1) Loi sur l'Assemblée nationale. (L.R.Q., c. A-23.1).					

PROGRAMME 2					
Sommaire: page 1-18					
GESTION, DIFFUSION DES DÉBATS, SOUTIEN MATÉRIEL ET TECHNIQUE					
1. Gestion administrative Permanents (1)	12 371		239	12 132	11 780
2. Soutien matériel et technique Permanents (1)	15 533		4 840	10 692	5 411
Ne nécessitant pas de crédits				3 772	
TOTAL	27 904		5 079	26 596	17 191
(1) Loi sur l'Assemblée nationale, (L.R.Q., c. A-23.1).					

PROGRAMME 3					
Sommaire: page 1-18					
SERVICES STATUTAIRES DE SOUTIEN AUX PARLEMENTAIRES					
1. Indemnités et allocations Permanents (1)	7 851	31		7 807	994
Permanents (2)	11 315			11 315	11 315
2. Personnel des députés Permanents (1)	17 174	4		17 170	15 301
3. Services de recherche des partis Permanents (1)	1 451			1 451	1 179
TOTAL	37 791	35		37 743	28 789
(1) Loi sur l'Assemblée nationale, (L.R.Q., c. A-23.1).					
(2) Loi sur les conditions de travail et le régime de retraite des membres de l'Assemblée nationale, (L.R.Q., c. C-52.1).					

TOTAL DU PORTEFEUILLE

Permanents	78 163	41	5 079	73 029	55 822
Ne nécessitant pas de crédits				3 772	
TOTAL	78 163	41	5 079	76 801	55 822 (1)

(1) Incluant 3 389 à l'égard de 41 administrateurs (sous-ministres, dirigeants d'organismes, personnel cadre et personnel de rang équivalent) pour lesquels les échelles de traitement en vigueur au 31 mars 2001 sont indiquées à la page 3-4.

FONCTIONNEMENT	CRÉANCES DOUTEUSES ET AUTRES PROVISIONS	TRANSFERT	AFFECTATION À UN FONDS SPÉCIAL	SERVICE DE LA DETTE
----------------	--	-----------	-----------------------------------	------------------------

Ce programme vise à assister les députés dans l'exercice de leur rôle de législateurs et de contrôleurs de l'activité gouvernementale, à informer les parlementaires et les citoyens des activités de l'Assemblée nationale et à assurer la logistique des activités protocolaires.

1 962		50		
504		104		
2 466		154		

Ce programme vise à planifier, diriger, coordonner et contrôler les ressources humaines et financières essentielles à la gestion des programmes de l'Assemblée nationale, à assurer la sécurité des personnes et des biens et à fournir les services professionnels, techniques et opérationnels auprès des parlementaires et des unités administratives.

352				
5 281				
3 772				
9 405				

Ce programme vise à assurer aux députés les ressources nécessaires à l'exercice de leur fonction.

6 813				
1 869				
272				
8 954				

17 053		154		
3 772				
20 825		154		

ASSEMBLÉE NATIONALE

DÉTAIL DES DÉPENSES DE TRANSFERT
 PAR PROGRAMMES, ÉLÉMENTS ET CATÉGORIES
 Année financière terminée le 31 mars 2001
 (en milliers de dollars)

PROGRAMMES Éléments	TRANSFERT					Total
	Rémuné- ration	Fonction- nement	Capital	Intérêt	Support	
PROGRAMME 1	SECRÉTARIAT GÉNÉRAL, AFFAIRES JURIDIQUES ET PARLEMENTAIRES, RELATIONS INTERPARLEMENTAIRES, COMMUNICATIONS ET PROTOCOLE					
1. Bureau du Secrétaire général et des secrétaires adjoints Permanents					50	50
2. Affaires parlementaires Permanents					104	104
TOTAL					154	154
TOTAL DU PORTEFEUILLE					154	154

ASSEMBLÉE NATIONALE
TRANSFERTS - PAR OBJETS D'AIDE ET GENRES DE BÉNÉFICIAIRES
Année financière terminée le 31 mars 2001

(en milliers de dollars)

	<u>Crédits autorisés</u>	<u>Dépenses</u>	
		<u>ENTR</u>	<u>SSS</u>
Programme 1 - Secrétariat général, affaires juridiques et parlementaires, relations interparlementaires, communications et protocole			
Musée du Québec	50		
Fondation Jean-Charles-Bonenfant	104		
Total des crédits et dépenses	154		

ENTR - Entreprises
SSS - Établissements de santé et de services sociaux
EDUC - Commissions scolaires et institutions d'enseignement

MUNI - Municipalités
OBNL - Organismes à but non lucratif
PERS - Personnes
ORG - Organismes et entreprises du Gouvernement

<u>EDUC</u>	<u>MUNI</u>	<u>OBNL</u>	<u>PERS</u>	<u>ORG</u>	<u>2001</u>	<u>2000</u>
			104	50	50	
					104	104
			<u>104</u>	<u>50</u>	<u>154</u>	<u>104</u>

PERSONNES DÉSIGNÉES PAR L'ASSEMBLÉE NATIONALE
Détail des revenus par catégories, sous-catégories et sous-sous-catégories
Année financière terminée le 31 mars 2001

(en milliers de dollars)

	2001	2000
Droits et permis		
Autres		
Divers		1
Revenus divers		
Ventes de biens et services		
Frais pour la transmission de renseignements de la liste électorale permanente	357	478
Divers	55	48
	412	526
Intérêts		
Divers	13	18
Amendes et confiscations		
Divers	15	10
Recouvrements		
Dépenses d'années antérieures	11	224
Divers	1	
	12	224
	452	778
Total des revenus autonomes	452	779
Total des revenus	452	779

PERSONNES DÉSIGNÉES PAR L'ASSEMBLÉE NATIONALE

DÉTAIL DES CRÉDITS AUTORISÉS, DES DÉPENSES ET DES AUTRES COÛTS
PAR PROGRAMMES, ÉLÉMENTS ET SUPERCATÉGORIES
 Année financière terminée le 31 mars 2001
 (en milliers de dollars)

PROGRAMMES Éléments	CRÉDITS AUTORISÉS	IMPUTATIONS			RÉMUNÉRATION
		Prêts, Placements, Avances et Autres	Immobilisations	Dépenses	
PROGRAMME 1					
LE PROTECTEUR DU CITOYEN					
Sommaire: page 1-20					
1. Le protecteur du citoyen	7 148		81	6 944	5 320
Permanents (1)	151			150	150
Ne nécessitant pas de crédits				88	
TOTAL	7 299		81	7 182	5 470
(1) Loi sur le protecteur du citoyen, (L.R.Q., c. P-32).					
PROGRAMME 2					
LE VÉRIFICATEUR GÉNÉRAL					
Sommaire: page 1-20					
1. Le vérificateur général	15 056		313	14 733	11 988
Ne nécessitant pas de crédits				191	
TOTAL	15 056		313	14 924	11 988
PROGRAMME 3					
ADMINISTRATION DU SYSTÈME ÉLECTORAL					
Sommaire: page 1-20					
1. Gestion interne et soutien					
Permanents (1)	11 167		272	10 895	8 341
Ne nécessitant pas de crédits				1 833	
2. Commission de la représentation					
Permanents (1)	590			496	
3. Activités électorales					
Permanents (1)	6 495			6 495	2 236
TOTAL	18 252		272	19 719	10 577
(1) Loi électorale, (L.R.Q., c. E-3.3).					
TOTAL DU PORTEFEUILLE					
Votés	22 204		394	21 677	17 308
Permanents	18 403		272	18 036	10 727
Ne nécessitant pas de crédits				2 112	
TOTAL	40 607		666	41 825	28 035 (1)

(1) Incluant 3 811 à l'égard de 42 administrateurs (sous-ministres, dirigeants d'organismes, personnel cadre et personnel de rang équivalent) pour lesquels les échelles de traitement en vigueur au 31 mars 2001 sont indiquées à la page 3-4.

FONCTIONNEMENT	CRÉANCES DOUTEUSES ET AUTRES PROVISIONS	TRANSFERT	AFFECTATION À UN FONDS SPÉCIAL	SERVICE DE LA DETTE
----------------	--	-----------	-----------------------------------	------------------------

Ce programme vise à permettre au protecteur du citoyen de se saisir des griefs des citoyens à l'endroit de l'administration publique.

1 624				
88				
1 712				

Ce programme vise à permettre au vérificateur général d'effectuer la vérification financière, la vérification de la conformité et celle de l'optimisation des ressources, du Fonds consolidé du revenu, des ministères et de plusieurs organismes et entreprises du Gouvernement et à communiquer le résultat de cette vérification dans un rapport à l'Assemblée nationale.

2 745				
191				
2 936				

Ce programme vise l'application des lois concernant l'administration des élections et le financement des partis politiques.

2 554				
1 833				
496				
1 643		2 616		
6 526		2 616		

4 369		2 616		
4 693				
2 112				
11 174		2 616		

PERSONNES DÉSIGNÉES PAR L'ASSEMBLÉE NATIONALE

DÉTAIL DES DÉPENSES DE TRANSFERT PAR PROGRAMMES, ÉLÉMENTS ET CATÉGORIES

Année financière terminée le 31 mars 2001

(en milliers de dollars)

PROGRAMMES Éléments	TRANSFERT					Total
	Rémunération	Fonctionnement	Capital	Intérêt	Support	
PROGRAMME 3	ADMINISTRATION DU SYSTÈME ÉLECTORAL					
3. Activités électorales Permanents					2 616	2 616
TOTAL					2 616	2 616
TOTAL DU PORTEFEUILLE					2 616	2 616

PERSONNES DÉSIGNÉES PAR L'ASSEMBLÉE NATIONALE
TRANSFERTS - PAR OBJETS D'AIDE ET GENRES DE BÉNÉFICIAIRES
Année financière terminée le 31 mars 2001

(en milliers de dollars)

	<u>Crédits autorisés</u>	<u>Dépenses</u>	
		<u>ENTR</u>	<u>SSS</u>
Programme 3 - Administration du système électoral			
Financement des partis politiques	<u>2 627</u>		
Total des crédits et dépenses	<u>2 627</u>		

ENTR - Entreprises

SSS - Établissements de santé et de services sociaux

EDUC - Commissions scolaires et institutions d'enseignement

MUNI - Municipalités

OBNL - Organismes à but non lucratif

PERS - Personnes

ORG - Organismes et entreprises du Gouvernement

<u>EDUC</u>	<u>MUNI</u>	<u>OBNL</u>	<u>PERS</u>	<u>ORG</u>	<u>2001</u>	<u>2000</u>
		<u>2 616</u>			<u>2 616</u>	<u>2 704</u>
		<u><u>2 616</u></u>			<u><u>2 616</u></u>	<u><u>2 704</u></u>

AFFAIRES MUNICIPALES ET MÉTROPOLE
Détail des revenus par catégories, sous-catégories et sous-sous-catégories
Année financière terminée le 31 mars 2001

(en milliers de dollars)

	2001	2000
Droits et permis		
Autres		
Frais exigibles par la Régie du logement	3 445	3 220
Revenus divers		
Ventes de biens et services		
Frais de consignation	38	236
Divers	18	18
	56	254
Intérêts		
Prêts à des municipalités et organismes municipaux	1 287	1 530
Divers	24	60
	1 311	1 590
Recouvrements		
Dépenses d'années antérieures	48	67
Subventions d'années antérieures	488	1 789
	536	1 856
	1 903	3 700
Total des revenus autonomes	5 348	6 920
Transferts du gouvernement du Canada		
Autres programmes		
Travaux d'infrastructures	14 946	15 083
Programme d'infrastructures	58	
Financement de la réfection des infrastructures d'aqueduc, d'égout et d'assainissement des eaux usées de Schefferville	33	873
	15 037	15 956
Moins: Montants inscrits aux comptes à fin déterminée		
Compte pour les travaux d'infrastructures	14 946	15 083
Compte relatif au programme d'infrastructures	58	
Compte pour le financement de la réfection des infrastructures d'aqueduc, d'égout et d'assainissement des eaux usées de Schefferville	33	873
Total des transferts du gouvernement du Canada		
Total des revenus	5 348	6 920

AFFAIRES MUNICIPALES ET MÉTROPOLE

DÉTAIL DES CRÉDITS AUTORISÉS, DES DÉPENSES ET DES AUTRES COÛTS

PAR PROGRAMMES, ÉLÉMENTS ET SUPERCATÉGORIES

Année financière terminée le 31 mars 2001

(en milliers de dollars)

PROGRAMMES Éléments	CRÉDITS AUTORISÉS	IMPUTATIONS			RÉMUNÉRATION
		Prêts, Placements, Avances et Autres	Immobilisations	Dépenses	
PROGRAMME 1					
Sommaire: page 1-12					
PROMOTION ET DÉVELOPPEMENT DE LA MÉTROPOLE					
1. Société du Palais des congrès de Montréal	16 248			16 248	
2. Activités régionales de l'île de Montréal et de Laval	22 070	4 032		18 038	
Permanents (1)	1 429			1 429	
3. Aide au développement de la Métropole	78 021			78 021	
4. Régie des installations olympiques	42 676			42 676	
TOTAL	160 444	4 032		156 412	
(1) Loi sur l'administration financière, (2000, c. 15).					
PROGRAMME 2					
Sommaire: page 1-12					
RÉSEAUX D'AQUEDUC ET D'ÉGOUT, ASSAINISSEMENT DES EAUX ET INFRASTRUCTURES					
1. Construction de réseaux d'aqueduc et d'égout	7 349	100		7 249	
2. Assainissement des eaux du Québec	307 435			301 957	
3. Infrastructures	86 777		6	86 702	242
TOTAL	401 561	100	6	395 908	242

FONCTIONNEMENT	CRÉANCES DOUTEUSES ET AUTRES PROVISIONS	TRANSFERT	AFFECTATION À UN FONDS SPÉCIAL	SERVICE DE LA DETTE
----------------	--	-----------	-----------------------------------	------------------------

Ce programme consiste à susciter et soutenir l'essor économique, culturel et social de la Métropole afin d'en favoriser le progrès, le dynamisme et le rayonnement. De plus, il vise à fournir un soutien financier à la réalisation d'initiatives ayant pour buts le développement et la promotion de la Métropole et joue un rôle de catalyseur et de rassembleur pour la promotion de ses intérêts. Il favorise la concertation entre de nombreux partenaires métropolitains, tant du secteur privé que public, veille à la cohérence des actions gouvernementales sur ce territoire et assume la responsabilité de la politique gouvernementale de soutien au développement local et régional pour les régions administratives de Montréal et de Laval.

		16 248		
		16 078	1 960	
	1 429			
		78 021		
		42 676		
	1 429	153 023	1 960	

Ce programme vise à assurer une participation financière du Gouvernement pour faciliter la construction de réseaux d'aqueduc et d'égout ainsi que l'assainissement des eaux usées municipales au sein de toutes les régions du Québec. Il favorise l'application du programme spécial d'intervention «Aqueduc et Égout de la Basse Côte-Nord» et couvre la contribution requise par le Fonds spécial de financement des activités locales. De plus, il permet d'apporter un soutien financier à la réfection d'infrastructures au sein des municipalités, des communautés urbaines de même qu'en milieu nordique.

		7 249		
53		111 350	190 554	
70		86 390		
123		204 989	190 554	

AFFAIRES MUNICIPALES ET MÉTROPOLE

(en milliers de dollars)

PROGRAMMES Éléments	CRÉDITS AUTORISÉS	IMPUTATIONS			RÉMUNÉRATION
		Prêts, Placements, Avances et Autres	Immobilisations	Dépenses	
PROGRAMME 3		COMPENSATIONS TENANT LIEU DE TAXES			
Sommaire: page 1-20		ET AIDE FINANCIÈRE AUX MUNICIPALITÉS			
<hr/>					
1. Compensation tenant lieu de taxes sur les immeubles du Gouvernement	21 472			21 472	
2. Compensation tenant lieu de taxes sur les immeubles des réseaux de la santé et des services sociaux ainsi que de l'éducation	244 251			244 251	
3. Compensation tenant lieu de taxes à l'égard des immeubles des gouvernements des autres provinces, des gouvernements étrangers et des organisations internationales	4 703			4 703	
4. Aménagement du territoire municipal	11 058			11 058	
5. Aide financière aux municipalités, aux villages nordiques et à l'administration régionale Kativik Permanents (1)	22 691 617			22 689 283	
6. Mesures financières du pacte fiscal	154 152			154 152	
TOTAL	458 944			458 608	
(1) Loi concernant la ville de Schefferville, (L.Q., 1986, c. 51).					

PROGRAMME 4
Sommaire: page 1-20

ADMINISTRATION GÉNÉRALE

1. Direction Permanents (1)	6 650 10			6 510 10	2 467
2. Gestion Ne nécessitant pas de crédits	37 467	2	2 726	34 302 934	26 010
TOTAL	44 127	2	2 726	41 756	28 477
(1) Loi sur l'exécutif, (L.R.Q., c. E-18).					

FONCTIONNEMENT	CRÉANCES DOUTEUSES ET AUTRES PROVISIONS	TRANSFERT	AFFECTATION À UN FONDS SPÉCIAL	SERVICE DE LA DETTE
----------------	--	-----------	-----------------------------------	------------------------

Ce programme vise à fournir aux municipalités des compensations tenant lieu de taxes sur les immeubles du Gouvernement, des réseaux de la santé et des services sociaux et de l'éducation ainsi que des gouvernements étrangers. Il a aussi pour but de favoriser le regroupement de municipalités, et ce à travers toutes les régions du Québec. Il permet également d'accorder une aide financière et technique aux municipalités, aux villages nordiques et à l'Administration régionale Kativik. Il couvre le soutien des municipalités régionales de comté, notamment pour faciliter l'aménagement du territoire. Il reflète aussi les mesures financières du pacte fiscal incluses dans l'entente conclue avec le monde municipal au cours de l'an 2000.

		21 472		
		244 251		
		4 703		
		11 058		
		22 689 283		
		79 152	75 000	
		383 608	75 000	

Ce programme regroupe la direction du Ministère, soit le cabinet de la Ministre et le bureau du sous-ministre. Il englobe également la planification, la direction et la coordination des ressources nécessaires dans la gestion des différents programmes du Ministère et dans l'élaboration des politiques. En outre, il permet d'assurer une représentation au sein des diverses régions du Québec dans la mise en œuvre des orientations et des politiques ministérielles et gouvernementales.

2 831 10		1 212		
8 267 934		25		
12 042		1 237		

AFFAIRES MUNICIPALES ET MÉTROPOLE

(en milliers de dollars)

PROGRAMMES Éléments	CRÉDITS AUTORISÉS	IMPUTATIONS			RÉMUNÉRATION
		Prêts, Placements, Avances et Autres	Immobilisations	Dépenses	
PROGRAMME 5					
Sommaire: page 1-20					
ORGANISMES ADMINISTRATIFS ET QUASI JUDICIAIRES					
1. Commission municipale du Québec Ne nécessitant pas de crédits	2 449		60	2 374 32	1 895
2. Conseil des aînés et Secrétariat aux aînés	1 057			1 011	696
TOTAL	3 506		60	3 417	2 591
PROGRAMME 6					
Sommaire: page 1-12					
HABITATION					
1. Société d'habitation du Québec	318 085			318 085	
2. Immobilière SHQ	937			937	
TOTAL	319 022			319 022	
PROGRAMME 7					
Sommaire: page 1-20					
RÉGIE DU LOGEMENT					
1. Régie du logement Ne nécessitant pas de crédits	13 541	1	97	13 429 236	10 395
TOTAL	13 541	1	97	13 665	10 395
TOTAL DU PORTEFEUILLE					
Votés	1 399 089	4 135	2 889	1 385 864	41 705
Permanents	2 056			1 722	
Ne nécessitant pas de crédits				1 202	
	1 401 145	4 135	2 889	1 388 788	41 705 (1)

(1) Incluant 8 315 à l'égard de 76 administrateurs (sous-ministres, dirigeants d'organismes, personnel cadre et personnel de rang équivalent) pour lesquels les échelles de traitement en vigueur au 31 mars 2001 sont indiquées à la page 3-4.

FONCTIONNEMENT	CRÉANCES DOUTEUSES ET AUTRES PROVISIONS	TRANSFERT	AFFECTATION À UN FONDS SPÉCIAL	SERVICE DE LA DETTE
----------------	--	-----------	-----------------------------------	------------------------

Ce programme vise à exercer la surveillance requise en matière de gestion financière et administrative auprès des municipalités. Il permet également d'obtenir un éclairage sur les besoins des personnes âgées dans le contexte d'une société vieillissante, de définir des orientations, d'identifier et de voir à la mise en œuvre d'actions significatives et structurantes, de même que de projets mobilisateurs sectoriels ou multisectoriels devant être inclus dans un plan d'action gouvernemental.

479				
32				
275		40		
786		40		

Ce programme vise à faciliter, aux citoyens du Québec, l'accès à des conditions adéquates de logement tenant compte de leur capacité financière, de la diversité de leurs besoins et de la conjoncture économique et sociodémographique, à promouvoir l'amélioration des conditions générales de l'habitat au Québec et à favoriser le développement et la reconnaissance du savoir-faire québécois en habitation.

	1 292	316 793		
		937		
	1 292	317 730		

Ce programme vise à concilier les relations entre locataires et propriétaires et à régler leurs conflits.

3 034				
236				
3 270				
15 009	1 292	1 060 344	267 514	
10	1 429	283		
1 202				
16 221	2 721	1 060 627	267 514	

AFFAIRES MUNICIPALES ET MÉTROPOLE

DÉTAIL DES DÉPENSES DE TRANSFERT
PAR PROGRAMMES, ÉLÉMENTS ET CATÉGORIES

Année financière terminée le 31 mars 2001

(en milliers de dollars)

PROGRAMMES Éléments	TRANSFERT					Total
	Rémuné- ration	Fonction- nement	Capital	Intérêt	Support	
PROGRAMME 1 PROMOTION ET DÉVELOPPEMENT DE LA MÉTROPOLE						
1. Société du Palais des congrès de Montréal	4 993	5 301	98	5 856		16 248
2. Activités régionales de l'île de Montréal et de Laval					16 078	16 078
3. Aide au développement de la Métropole			7 147	7 324	63 550	78 021
4. Régie des installations olympiques	3 915	28 893	7 741	2 127		42 676
TOTAL	8 908	34 194	14 986	15 307	79 628	153 023
PROGRAMME 2 RÉSEAUX D'AQUEDUC ET D'ÉGOUT, ASSAINISSEMENT DES EAUX ET INFRASTRUCTURES						
1. Construction de réseaux d'aqueduc et d'égout			4 824	1 451	974	7 249
2. Assainissement des eaux du Québec			62 514	46 966	1 870	111 350
3. Infrastructures			55 581	30 809		86 390
TOTAL			122 919	79 226	2 844	204 989
PROGRAMME 3 COMPENSATIONS TENANT LIEU DE TAXES ET AIDE FINANCIÈRE AUX MUNICIPALITÉS						
1. Compensation tenant lieu de taxes sur les immeubles du Gouvernement					21 472	21 472
2. Compensation tenant lieu de taxes sur les immeubles des réseaux de la santé et des services sociaux ainsi que de l'éducation					244 251	244 251
3. Compensation tenant lieu de taxes à l'égard des immeubles des gouvernements des autres provinces, des gouvernements étrangers et des organisations internationales					4 703	4 703
4. Aménagement du territoire municipal					11 058	11 058
5. Aide financière aux municipalités, aux villages nordiques et à l'administration régionale Kativik Permanents			200	102	22 387 283	22 689 283
6. Mesures financières du pacte fiscal					79 152	79 152
TOTAL			200	102	383 306	383 608

AFFAIRES MUNICIPALES ET MÉTROPOLE

DÉTAIL DES DÉPENSES DE TRANSFERT
PAR PROGRAMMES, ÉLÉMENTS ET CATÉGORIES (suite)
 Année financière terminée le 31 mars 2001
 (en milliers de dollars)

PROGRAMMES Éléments	TRANSFERT					Total
	Rémuné- ration	Fonction- nement	Capital	Intérêt	Support	
PROGRAMME 4 ADMINISTRATION GÉNÉRALE						
1. Direction					1 212	1 212
2. Gestion					25	25
TOTAL					1 237	1 237
PROGRAMME 5 ORGANISMES ADMINISTRATIFS ET QUASI JUDICIAIRES						
2. Conseil des aînés et Secrétariat aux aînés					40	40
TOTAL					40	40
PROGRAMME 6 HABITATION						
1. Société d'habitation du Québec	16 924	6 584	56 196	61 027	176 062	316 793
2. Immobilière SHQ		937				937
TOTAL	16 924	7 521	56 196	61 027	176 062	317 730
TOTAL DU PORTEFEUILLE	25 832	41 715	194 301	155 662	643 117	1 060 627

AFFAIRES MUNICIPALES ET MÉTROPOLE

DÉTAIL DES DÉPENSES D'AFFECTATION À UN FONDS SPÉCIAL
PAR PROGRAMMES, ÉLÉMENTS ET CATÉGORIES

Année financière terminée le 31 mars 2001

(en milliers de dollars)

PROGRAMMES Éléments	AFFECTATION À UN FONDS SPÉCIAL					Total
	Rémuné- ration	Fonction- nement	Capital	Intérêt	Support	
PROGRAMME 1	PROMOTION ET DÉVELOPPEMENT DE LA MÉTROPOLE					
2. Activités régionales de l'île de Montréal et de Laval					1 960	1 960
TOTAL					1 960	1 960
PROGRAMME 2	RÉSEAUX D'AQUEDUC ET D'ÉGOUT, ASSAINISSEMENT DES EAUX ET INFRASTRUCTURES					
2. Assainissement des eaux du Québec			81 647	108 907		190 554
TOTAL			81 647	108 907		190 554
PROGRAMME 3	COMPENSATIONS TENANT LIEU DE TAXES ET AIDE FINANCIÈRE AUX MUNICIPALITÉS					
6. Mesures financières du pacte fiscal			30 000	45 000		75 000
TOTAL			30 000	45 000		75 000
TOTAL DU PORTEFEUILLE			111 647	153 907	1 960	267 514

AFFAIRES MUNICIPALES ET MÉTROPOLE
TRANSFERTS - PAR OBJETS D'AIDE ET GENRES DE BÉNÉFICIAIRES
Année financière terminée le 31 mars 2001

(en milliers de dollars)

	Crédits autorisés	Dépenses	
		ENTR	SSS
Programme 1 - Promotion et développement de la Métropole			
Activités régionales de l'île de Montréal et de Laval	16 078	242	
Conversion de la tour du stade olympique	20 000	20 000	
Équipements scientifiques - Société de gestion Marie-Victorin	14 007		
Fonds de développement de la Métropole	44 014	1 546	600
Régie des installations olympiques	42 676		
Société du Palais des congrès de Montréal	16 248		
Autres			
Total du programme 1	153 023	21 788	600
Programme 2 - Réseaux d'aqueduc et d'égout, assainissement des eaux et infrastructures			
Amélioration des infrastructures des municipalités nordiques	10 044		
Assainissement des eaux du Québec	111 350		
Construction de réseaux d'aqueduc et d'égout	3 477	109	
Eaux vives du Québec	3 772		
Infrastructures Canada-Québec	76 362	13 233	
Soutien aux infrastructures municipales			
Total du programme 2	205 005	13 342	
Programme 3 - Compensations tenant lieu de taxes et aide financière aux municipalités			
Compensation financière pour les équipements antipollution	4 498		
Compensation tenant lieu de taxes à l'égard des immeubles des gouvernements des autres provinces, des gouvernements étrangers et des organisations internationales	4 703		
Compensation tenant lieu de taxes sur les immeubles des réseaux de la santé et des services sociaux ainsi que de l'éducation	244 251		
Compensation tenant lieu de taxes sur les immeubles du Gouvernement	21 472		
Financement des services municipaux nordiques	6 158		
Mesures financières du pacte fiscal	79 152		
Mise en commun de services			
Programme d'aide financière aux municipalités régionales de comté	5 990		
Programme d'aide pour l'aménagement du territoire et pour le soutien au développement économique local			
Programme de neutralité	1 447		
Restructuration municipale	11 448		
Subvention à l'administration régionale Kativik	2 984		
Autres	1 614		
Total du programme 3	383 717		
Programme 4 - Administration générale			
Autres	1 240		
Programme 5 - Organismes administratifs et quasi judiciaires			
Secrétariat aux aînés	40		

EDUC	MUNI	OSBL	PERS	ORG	2001	2000
		15 836			16 078	15 693
					20 000	
14 007					14 007	1 467
332	15 162	26 244		130	44 014	21 386
				42 676	42 676	17 454
				16 248	16 248	17 646
						97
14 339	15 162	42 080		59 054	153 023	73 743
	10 044				10 044	10 290
	32 819	150		78 381	111 350	95 050
	3 318			50	3 477	3 290
	3 772				3 772	1 511
	63 113				76 346	76 319
						175 000
	113 066	150		78 431	204 989	361 460
	4 498				4 498	
	4 703				4 703	3 976
	244 251				244 251	221 401
	21 472				21 472	21 348
	6 158				6 158	6 104
	69 988			9 164	79 152	
	5 990				5 990	734
						5 990
	1 445				1 445	8 661
	11 341				11 341	1 240
	2 984				2 984	8 978
	1 586	28			1 614	3 077
	374 416	28		9 164	383 608	281 509
	356	856		25	1 237	1 185
		40			40	340

AFFAIRES MUNICIPALES ET MÉTROPOLE
TRANSFERTS - PAR OBJETS D'AIDE ET GENRES DE BÉNÉFICIAIRES (suite)
Année financière terminée le 31 mars 2001

(en milliers de dollars)

	<u>Crédits autorisés</u>	<u>Dépenses</u>	
		<u>ENTR</u>	<u>SSS</u>
Programme 6 -Habitation			
Aide à l'amélioration de l'habitat	29 037	477	
Aide au logement social	264 248	110	
Fonctionnement de la Société d'habitation du Québec	23 508		
Immobilière SHQ	938		
Total du programme 6	317 731	587	
Total des crédits et dépenses	1 060 756	35 717	600

ENTR - Entreprises

SSS - Établissements de santé et de services sociaux

EDUC - Commissions scolaires et institutions d'enseignement

MUNI - Municipalités

OBNL - Organismes à but non lucratif

PERS - Personnes

ORG - Organismes et entreprises du Gouvernement

<u>EDUC</u>	<u>MUNI</u>	<u>OBNL</u>	<u>PERS</u>	<u>ORG</u>	<u>2001</u>	<u>2000</u>
		2 267	26 293		29 037	43 468
		133 023	131 115		264 248	204 055
				23 508	23 508	24 768
				937	937	
		135 290	157 408	24 445	317 730	272 291
<u>14 339</u>	<u>503 000</u>	<u>178 444</u>	<u>157 408</u>	<u>171 119</u>	<u>1 060 627</u>	<u>990 528</u>

AGRICULTURE, PÊCHERIES ET ALIMENTATION**Détail des revenus par catégories, sous-catégories et sous-sous-catégories****Année financière terminée le 31 mars 2001**

(en milliers de dollars)

	2001	2000
Droits et permis		
Véhicules automobiles		
Divers	37	3
Autres		
Études de dossiers	1 177	1 113
Demande d'autorisation - zone agricole	540	503
Commercialisation des grains	182	181
Mise en marché	116	104
Abattoir et atelier	152	140
Inséminateurs	51	49
Acte déclaratoire - CPTAQ	90	94
Pêche commerciale	118	125
Préparation ou mise en conserve	66	70
Restauration et vente au détail d'aliments	8 933	9 038
Divers	78	75
	11 503	11 492
	11 540	11 495
Revenus divers		
Ventes de biens et services		
Photocopies de documents	60	79
Produits de la ferme	140	154
Location de terrains et bâtisses	22	62
Cotisations - surveillance de l'utilisation du lait	469	466
Aide technique et soutien	62	60
Autres aides à l'agriculteur	883	888
Gains sur disposition d'immobilisations	263	33
Financement de certaines activités en agriculture et dans le secteur des pêches	5 000	5 000
Formation, partenariat et organisation d'événements spéciaux	3 154	2 694
Divers	184	147
	10 237	9 583
Moins: Montants inscrits aux comptes à fin déterminée		
Compte pour le financement de certaines activités en agriculture et dans le secteur des pêches	5 000	5 000
Compte pour la formation, le partenariat et l'organisation d'événements spéciaux	3 154	2 694
	2 083	1 889
Intérêts		
Prêts aux pêcheurs	120	193
Divers	1	50
	121	243
Recouvrements		
Dépenses d'années antérieures	79	219
Subventions d'années antérieures	2 277	450
Surplus - fonds spéciaux et organismes	(605)	800
Divers	20	20
	1 771	1 489
	3 975	3 621
Total des revenus autonomes	15 515	15 116

AGRICULTURE, PÊCHERIES ET ALIMENTATION**Détail des revenus par catégories, sous-catégories et sous-sous-catégories (suite)****Année financière terminée le 31 mars 2001**

(en milliers de dollars)

	2001	2000
Transferts du gouvernement du Canada		
Autres programmes		
Assurance-récolte	15 388	17 354
Troisième Sommet des Amériques	10	
Développement agro-alimentaire	441	1 326
Assurance-récolte - plan sauvagine	300	287
Programme stratégique Canada-Québec d'amélioration routière	6	6 479
	16 145	25 446
Moins: Montants inscrits aux comptes à fin déterminée		
Compte relatif au Troisième Sommet des Amériques	10	
Compte pour le développement agro-alimentaire	441	1 326
Compte pour le Programme stratégique Canada-Québec d'amélioration routière	6	6 479
Total des transferts du gouvernement du Canada	15 688	17 641
Total des revenus	31 203	32 757

AGRICULTURE, PÊCHERIES ET ALIMENTATION

DÉTAIL DES CRÉDITS AUTORISÉS, DES DÉPENSES ET DES AUTRES COÛTS
 PAR PROGRAMMES, ÉLÉMENTS ET SUPERCATÉGORIES
 Année financière terminée le 31 mars 2001
 (en milliers de dollars)

PROGRAMMES Éléments	CRÉDITS AUTORISÉS	IMPUTATIONS			
		Prêts, Placements, Avances et Autres	Immobilisations	Dépenses	RÉMUNÉRATION
PROGRAMME 1		FORMATION, RECHERCHE ET DÉVELOPPEMENT TECHNOLOGIQUE			
Sommaire: page 1-12					
1. Recherche et développement technologique	15 186		50	15 136	8 177
2. Formation bioalimentaire	20 990	1	2 019	18 970	14 510
TOTAL	36 176	1	2 069	34 106	22 687
PROGRAMME 2		FINANCEMENT AGRICOLE			
Sommaire: page 1-12					
1. Gestion interne et soutien Ne nécessitant pas de crédits	19 744		1 023	18 721 951	15 118
2. Contributions à l'intérêt	16 844			16 844	
Permanents (1)	101			101	
Permanents (2)	10			5	
3. Subventions de capital	12 862			12 862	
4. Fonds d'assurance-prêts agricoles et forestiers	12 768			12 768	
TOTAL	62 329		1 023	62 252	15 118
(1) Loi sur la Société de financement agricole, (L.R.Q., c. S-11.0101).					
(2) Loi sur l'administration financière, (2000, c. 15).					
PROGRAMME 3		AIDE AUX ENTREPRISES AGROALIMENTAIRES			
Sommaire: page 1-12					
1. Appui financier	174 692			174 070	31 905
2. Appui professionnel et technique	38 218	50	495	37 673	31 905
TOTAL	212 910	50	495	211 743	

FONCTIONNEMENT	CRÉANCES DOUTEUSES ET AUTRES PROVISIONS	TRANSFERT	AFFECTATION À UN FONDS SPÉCIAL	SERVICE DE LA DETTE
----------------	--	-----------	-----------------------------------	------------------------

Ce programme vise à développer le potentiel et améliorer les performances technologiques reliées à la production, à la transformation et à la conservation des produits agroalimentaires tout en respectant l'environnement. Il vise également à former des personnes compétentes en agriculture.

1 092		5 867		
3 305		1 155		
4 397		7 022		

Ce programme vise à promouvoir la rentabilité des exploitations agricoles en leur procurant un financement adéquat.

3 603				
951				
		16 844		
		101		
	5			
		12 862		
		12 768		
4 554	5	42 575		

Ce programme vise à améliorer la compétitivité des entreprises ainsi qu'à promouvoir le développement des marchés internes et externes.

		174 070		
5 768				
5 768		174 070		

AGRICULTURE, PÊCHERIES ET ALIMENTATION

(en milliers de dollars)

PROGRAMMES Éléments	CRÉDITS AUTORISÉS	IMPUTATIONS			RÉMUNÉRATION
		Prêts, Placements, Avances et Autres	Immobilisations	Dépenses	
PROGRAMME 4					
Sommaire: page 1-12					
ASSURANCES AGRICOLES					
1. Assurance-récolte	21 550			20 269	
2. Assurance-stabilisation des revenus agricoles	306 487			270 504	
3. Gestion interne et soutien Ne nécessitant pas de crédits	23 608		448	23 103 413	18 094
4. Programmes nationaux tripartites	950			950	
TOTAL	352 595		448	315 239	18 094

PROGRAMME 5					
Sommaire: page 1-12					
APPUI RÉGLEMENTAIRE					
1. Contrôle de la qualité des produits	30 076		1 933	27 989	18 484
2. Régie des marchés agricoles et alimentaires du Québec	3 168		30	3 136	2 424
3. Commission de protection du territoire agricole du Québec Ne nécessitant pas de crédits	8 235		184	7 891 424	6 278
TOTAL	41 479		2 147	39 440	27 186

PROGRAMME 6					
Sommaire: page 1-12					
GESTION INTERNE ET SOUTIEN					
1. Direction	5 740	2	45	5 439	4 475
Permanents (1)	114			114	
2. Soutien administratif	43 005	2	2 447	39 151	21 710
Permanents (2)	68			(175)	
Permanents (3)	321			321	
Permanents (4)				(108)	
Ne nécessitant pas de crédits				4 568	
TOTAL	49 248	4	2 492	49 310	26 185

(1) Loi sur l'exécutif, (L.R.Q., c. E-18).

(2) Loi sur l'administration financière, (2000, c. 15).

(3) Loi sur le Ministère de l'Agriculture, des Pêcheries et de l'Alimentation, (L.R.Q., c. M-14).

(4) Loi sur le crédit aux pêcheries maritimes, (L.R.Q., c. C-76).

FONCTIONNEMENT	CRÉANCES DOUTEUSES ET AUTRES PROVISIONS	TRANSFERT	AFFECTATION À UN FONDS SPÉCIAL	SERVICE DE LA DETTE
----------------	--	-----------	-----------------------------------	------------------------

Ce programme vise à compenser les pertes de rendement dans les récoltes et à garantir un revenu annuel aux producteurs agricoles selon certaines modalités.

		20 269		
		270 504		
5 009				
413				
		950		
5 422		291 723		

Ce programme vise à assurer des produits de qualité aux consommateurs, à favoriser la mise en marché efficace des produits agricoles et alimentaires et à préserver la vocation des sols arables.

5 051		4 454		
712				
1 613				
424				
7 800		4 454		

Ce programme vise à planifier, diriger et coordonner les ressources humaines, financières, matérielles et informationnelles essentielles à la gestion des programmes du Ministère.

964				
114				
17 441				
	(175)			
	321			
	(108)			
4 568				
23 087	38			

AGRICULTURE, PÊCHERIES ET ALIMENTATION

(en milliers de dollars)

PROGRAMMES Éléments	CRÉDITS AUTORISÉS	IMPUTATIONS			RÉMUNÉRATION
		Prêts, Placements, Avances et Autres	Immobilisations	Dépenses	
PROGRAMME 7					
Sommaire: page 1-12					
DÉVELOPPEMENT DES PÊCHES ET DE L'AQUICULTURE					
1. Planification et recherche	8 249		440	7 751	4 213
2. Contribution à la pêche, l'aquiculture et la transformation	11 405		103	9 687	1 885
TOTAL	19 654		543	17 438	6 098
TOTAL DU PORTEFEUILLE					
Votés	773 777	55	9 217	722 914	147 273
Permanents	614			258	
Ne nécessitant pas de crédits				6 356	
TOTAL	774 391	55	9 217	729 528	147 273 (1)

(1) Incluant 12 797 à l'égard de 146 administrateurs (sous-ministres, dirigeants d'organismes, personnel cadre et personnel de rang équivalent) pour lesquels les échelles de traitement en vigueur au 31 mars 2001 sont indiquées à la page 3-4.

<u>FONCTIONNEMENT</u>	<u>CRÉANCES DOUTEUSES ET AUTRES PROVISIONS</u>	<u>TRANSFERT</u>	<u>AFFECTATION À UN FONDS SPÉCIAL</u>	<u>SERVICE DE LA DETTE</u>
-----------------------	--	------------------	---	--------------------------------

Ce programme vise à orienter le développement des pêches et de l'aquiculture et à fournir aux entreprises une aide financière, des services et des équipements d'appui aptes à améliorer le rendement du secteur.

1 449		2 089		
1 781		6 021		
3 230		8 110		
<hr/>				
47 788		527 853		
114	43	101		
6 356				
54 258	43	527 954		

AGRICULTURE, PÊCHERIES ET ALIMENTATION

DÉTAIL DES DÉPENSES DE TRANSFERT
PAR PROGRAMMES, ÉLÉMENTS ET CATÉGORIES
 Année financière terminée le 31 mars 2001
 (en milliers de dollars)

PROGRAMMES Éléments	TRANSFERT					
	Rémuné- ration	Fonction- nement	Capital	Intérêt	Support	Total
PROGRAMME 1 FORMATION, RECHERCHE ET DÉVELOPPEMENT TECHNOLOGIQUE						
1. Recherche et développement technologique					5 867	5 867
2. Formation bioalimentaire					1 155	1 155
TOTAL					7 022	7 022
PROGRAMME 2 FINANCEMENT AGRICOLE						
2. Contributions à l'intérêt Permanents					16 844 101	16 844 101
3. Subventions de capital			12 862			12 862
4. Fonds d'assurance-prêts agricoles et forestiers					12 768	12 768
TOTAL			12 862		29 713	42 575
PROGRAMME 3 AIDE AUX ENTREPRISES AGROALIMENTAIRES						
1. Appui financier			71 430		102 640	174 070
TOTAL			71 430		102 640	174 070
PROGRAMME 4 ASSURANCES AGRICOLES						
1. Assurance-récolte					20 269	20 269
2. Assurance-stabilisation des revenus agricoles					270 504	270 504
4. Programmes nationaux tripartites					950	950
TOTAL					291 723	291 723

AGRICULTURE, PÊCHERIES ET ALIMENTATION

**DÉTAIL DES DÉPENSES DE TRANSFERT
 PAR PROGRAMMES, ÉLÉMENTS ET CATÉGORIES (suite)**

Année financière terminée le 31 mars 2001

(en milliers de dollars)

PROGRAMMES Éléments	TRANSFERT					
	Rémuné- ration	Fonction- nement	Capital	Intérêt	Support	Total
PROGRAMME 5	APPUI RÉGLEMENTAIRE					
1. Contrôle de la qualité des produits					4 454	4 454
TOTAL					4 454	4 454
PROGRAMME 7	DÉVELOPPEMENT DES PÊCHES ET DE L'AQUICULTURE					
1. Planification et recherche					2 089	2 089
2. Contribution à la pêche, l'aquiculture et la transformation			1 455		4 566	6 021
TOTAL			1 455		6 655	8 110
TOTAL DU PORTEFEUILLE			85 747		442 207	527 954

AGRICULTURE, PÊCHERIES ET ALIMENTATION
TRANSFERTS - PAR OBJETS D'AIDE ET GENRES DE BÉNÉFICIAIRES
 Année financière terminée le 31 mars 2001

(en milliers de dollars)

	<u>Crédits autorisés</u>	<u>Dépenses</u>	
		<u>ENTR</u>	<u>SSS</u>
Programme 1 - Formation, recherche et développement technologique			
Associations et organismes agricoles	1 973		
Formation d'exploitants agricoles	865		
Recherche universitaire	3 810		
Autres	374	32	
Total du programme 1	7 022	32	
Programme 2 - Financement agricole			
Contributions à l'intérêt	16 945	16 945	
Fonds d'assurance-prêts agricoles et forestiers	12 768	12 768	
Subventions de capital	12 862	12 862	
Total du programme 2	42 575	42 575	
Programme 3 - Aide aux entreprises agroalimentaires			
Associations et organismes agricoles	2 579		
Diverses productions agricoles	9 214	8 760	
Programme d'aide à l'investissement en agroenvironnement	72 383	71 109	
Programme d'analyse des troupeaux laitiers	1 500	1 500	
Secteur bioalimentaire: gestion des entreprises et développement de nouveaux produits	5 019	46	
Services vétérinaires	14 650	14 184	
Taxes municipales et scolaires: remboursement partiel	65 959	65 875	
Autres	3 389	2 245	
Total du programme 3	174 693	163 719	
Programme 4 - Assurances agricoles			
Assurance-récolte	21 550	20 269	
Assurance-stabilisation des revenus agricoles	306 487	270 504	
Plans nationaux tripartites	950	950	
Total du programme 4	328 987	291 723	
Programme 5 - Appui réglementaire			
Inspection des aliments	4 454		
Programme 7 - Développement des pêches et de l'aquiculture			
Associations et organismes du secteur des pêches	1 602		
Pêches maritimes: aide financière à la flotte de pêche	1 722	1 722	
Pêches maritimes: consolidation et développement des entreprises	4 102	3 102	
Autres	2 282	907	
Total du programme 7	9 708	5 731	
Total des crédits et dépenses	567 439	503 780	

ENTR - Entreprises

SSS - Établissements de santé et de services sociaux

EDUC - Commissions scolaires et institutions d'enseignement

MUNI - Municipalités

OBNL - Organismes à but non lucratif

PERS - Personnes

ORG - Organismes et entreprises du Gouvernement

EDUC	MUNI	OBNL	PERS	ORG	2001	2000
		1 973			1 973	1 463
865					865	865
2 282		1 528			3 810	4 162
		342			374	267
3 147		3 843			7 022	6 757
					16 945	14 841
					12 768	11 676
					12 862	4 617
					42 575	31 134
		2 579			2 579	2 876
		395			9 155	13 125
		1 273			72 382	27 212
					1 500	1 500
		4 973			5 019	5 911
					14 184	14 397
					65 875	60 495
		1 131			3 376	3 026
		10 351			174 070	128 542
					20 269	22 000
					270 504	130 709
					950	950
					291 723	153 659
	4 454				4 454	4 454
		1 599			1 599	615
					1 722	1 113
					3 102	2 972
		580		200	1 687	2 529
		2 179		200	8 110	7 229
3 147	4 454	16 373		200	527 954	331 775

CONSEIL DU TRÉSOR, ADMINISTRATION ET FONCTION PUBLIQUE
Détail des revenus par catégories, sous-catégories et sous-sous-catégories
Année financière terminée le 31 mars 2001

(en milliers de dollars)

	<u>2001</u>	<u>2000</u>
Revenus divers		
Ventes de biens et services		
Régimes d'assurances - organismes autonomes et fonds spéciaux	3 452	3 735
Divers	<u>1</u>	<u>1</u>
 3 453 3 736
Intérêts		
Divers 1
Recouvrements		
Dépenses d'années antérieures 338 132
	<u>3 791</u>	<u>3 869</u>
Total des revenus autonomes	<u>3 791</u>	<u>3 869</u>
Total des revenus	<u><u>3 791</u></u>	<u><u>3 869</u></u>

CONSEIL DU TRÉSOR, ADMINISTRATION ET FONCTION PUBLIQUE

DÉTAIL DES CRÉDITS AUTORISÉS, DES DÉPENSES ET DES AUTRES COÛTS
PAR PROGRAMMES, ÉLÉMENTS ET SUPERCATÉGORIES

Année financière terminée le 31 mars 2001

(en milliers de dollars)

PROGRAMMES Éléments	CRÉDITS AUTORISÉS	IMPUTATIONS			RÉMUNÉRATION
		Prêts, Placements, Avances et Autres	Immobilisations	Dépenses	
PROGRAMME 1					
Sommaire: page 1-20					
CONSEIL DU TRÉSOR					

PROGRAMME 2						
FONCTIONS GOUVERNEMENTALES						
Sommaire: page 1-20						
1. Soutien au développement de l'employabilité	7 629			7 629		7 622
2. Coordination et soutien à la gestion des ressources	3 214			3 214		2 663
3. Provision pour augmenter, avec l'approbation du Conseil du trésor, tout crédit pour la réalisation de projets reliés à l'autoroute de l'information						
4. Contributions du Gouvernement à titre d'employeur	68 496			68 496		68 496
5. Fonds relatif à la tempête de verglas	14 164			14 164		
6. Fonds d'assistance financière aux régions sinistrées	20 502			20 502		
TOTAL	114 005			114 005		78 781

FONCTIONNEMENT	CRÉANCES DOUTEUSES ET AUTRES PROVISIONS	TRANSFERT	AFFECTATION À UN FONDS SPÉCIAL	SERVICE DE LA DETTE
----------------	--	-----------	-----------------------------------	------------------------

Ce programme regroupe les crédits visant à établir des politiques générales de gestion des ressources humaines, à assurer l'encadrement normatif et réglementaire concernant l'acquisition des biens et services, à assurer la mise en oeuvre de l'autoroute de l'information, à déterminer l'allocation des ressources humaines, financières, matérielles et informationnelles conformément aux priorités du Gouvernement et à veiller à ce que les ministères et les organismes les utilisent efficacement dans l'exécution de leurs programmes. On y retrouve également les crédits visant à fournir divers services aux ministères et organismes.

13 312		9 749	1 332	
19				
471				
<u>13 802</u>		<u>9 749</u>	<u>1 332</u>	

Ce programme regroupe les crédits reliés aux fonctions centrales se rapportant au développement de l'employabilité, de même qu'à la coordination et au soutien à la gestion des ressources, particulièrement les ressources humaines. Ce programme pourvoit également au financement des programmes de reconstruction des régions sinistrées suite au verglas de janvier 1998 et aux pluies diluviennes de juillet 1996. On y retrouve également la provision de crédits permettant d'augmenter tout crédit d'un ministère ou organisme pour appuyer la réalisation de projets visant la mise en oeuvre de l'autoroute de l'information.

7				
551				
			14 164	
			20 502	
<u>558</u>			<u>34 666</u>	

CONSEIL DU TRÉSOR, ADMINISTRATION ET FONCTION PUBLIQUE

(en milliers de dollars)

PROGRAMMES Éléments	CRÉDITS AUTORISÉS	IMPUTATIONS			RÉMUNÉRATION
		Prêts, Placements, Avances et Autres	Immobilisations	Dépenses	
PROGRAMME 3					
Sommaire: page 1-20					
COMMISSION DE LA FONCTION PUBLIQUE					
1. Commission de la fonction publique Ne nécessitant pas de crédits	2 367	1	15	2 101 15	1 777
TOTAL	2 367	1	15	2 116	1 777

PROGRAMME 4
Sommaire: page 1-20

RÉGIMES DE RETRAITE ET D'ASSURANCES

1. Régime de retraite des fonctionnaires Permanents (1)	37 079			25 972	25 972
2. Régime de retraite de certains enseignants Permanents (2)	21 723			13 142	
3. Régime de retraite des employés du gouvernement et des organismes publics Permanents (3)	190 232			190 232	190 232
4. Assurance collective sur la vie des employés publics Permanents (4)	4 327 12			2 769 12	794 12
5. Régime de retraite des membres de l'Assemblée nationale Permanents (5)	3 203			3 203	3 203
6. Régime de retraite des agents de la paix en services correctionnels Permanents (6)	5 762			5 762	5 762
7. Régime de retraite des juges Permanents (7)	7 977			7 977	7 977
8. Régime de retraite des membres de la Sûreté du Québec Permanents (8)	24 049			24 049	24 049
TOTAL	294 364			273 118	258 001

(1) Loi sur le régime de retraite des fonctionnaires, (L.R.Q., c. R-12).

(2) Loi sur le régime de retraite de certains enseignants, (L.R.Q., c. R-9.1).

(3) Loi sur le régime de retraite des employés du gouvernement et des organismes publics, (L.R.Q., c. R-10).

(4) Loi accordant une pension à la veuve de M. Pierre Laporte, (L.Q., 1970, c. 6).

(5) Loi sur les conditions de travail et le régime de retraite des membres de l'Assemblée nationale, (L.R.Q., c. C-52.1).

(6) Loi sur le régime de retraite des agents de la paix en services correctionnels, (L.R.Q., c. R-9.2).

(7) Loi sur les tribunaux judiciaires, (L.R.Q., c. T-16).

(8) Loi de police, (L.R.Q., c. P-13).

FONCTIONNEMENT	CRÉANCES DOUTEUSES ET AUTRES PROVISIONS	TRANSFERT	AFFECTATION À UN FONDS SPÉCIAL	SERVICE DE LA DETTE
----------------	--	-----------	-----------------------------------	------------------------

Ce programme vise à statuer sur les recours exercés par les membres du personnel de la fonction publique dans les domaines prévus par la loi, à vérifier le caractère impartial et équitable des décisions affectant les fonctionnaires de même que l'observation de la loi et des règlements relativement au système de recrutement et de promotion. Il vise également à donner des avis au Conseil du trésor lorsque celui-ci décide de soustraire un emploi ou une catégorie d'emploi des dispositions de la Loi sur la fonction publique.

324				
15				
339				

Ce programme vise à fournir les contributions du Gouvernement à certains régimes de retraite et d'assurances.

13 142

1 975

		15 117		
--	--	--------	--	--

CONSEIL DU TRÉSOR, ADMINISTRATION ET FONCTION PUBLIQUE

(en milliers de dollars)

PROGRAMMES Éléments	CRÉDITS AUTORISÉS	IMPUTATIONS			RÉMUNÉRATION
		Prêts, Placements, Avances et Autres	Immobilisations	Dépenses	
PROGRAMME 5					
Sommaire: page 1-20					
FONDS DE SUPPLÉANCE					
1. Provision pour augmenter, avec l'approbation du Conseil du trésor, tout crédit aux programmes des ministères et organismes à condition que le montant ainsi ajouté ne dépasse pas 25 % du crédit ainsi augmenté	106 894				
2. Provision pour augmenter, avec l'approbation du Conseil du trésor, tout crédit applicable à la rémunération					
3. Provision pour pourvoir, avec l'approbation du Conseil du trésor, à des besoins de liquidités temporaires des ministères et organismes à condition que le montant ainsi ajouté soit remboursé à même leur enveloppe de crédits avant la fin de l'année financière 2000-2001	787				
TOTAL	107 681				
TOTAL DU PORTEFEUILLE					
Votés	298 899	8	106	177 998	116 082
Permanents	290 056			270 368	257 207
Ne nécessitant pas de crédits				486	
TOTAL	588 955	8	106	448 852	373 289 (1)

(1) Incluant 6 775 à l'égard de 76 administrateurs (sous-ministres, dirigeants d'organismes, personnel cadre et personnel de rang équivalent) pour lesquels les échelles de traitement en vigueur au 31 mars 2001 sont indiquées à la page 3-4.

<u>FONCTIONNEMENT</u>	<u>CRÉANCES DOUTEUSES ET AUTRES PROVISIONS</u>	<u>TRANSFERT</u>	<u>AFFECTATION À UN FONDS SPÉCIAL</u>	<u>SERVICE DE LA DETTE</u>
-----------------------	--	------------------	---	--------------------------------

Ce programme vise à pourvoir aux dépenses imprévues qui peuvent survenir dans l'administration des programmes gouvernementaux. Il vise également à combler temporairement des manques de liquidités à l'intérieur des ministères et organismes.

14 194		11 724	35 998	
19		13 142		
486				
14 699		24 866	35 998	

CONSEIL DU TRÉSOR, ADMINISTRATION ET FONCTION PUBLIQUE

DÉTAIL DES DÉPENSES DE TRANSFERT
PAR PROGRAMMES, ÉLÉMENTS ET CATÉGORIES

Année financière terminée le 31 mars 2001

(en milliers de dollars)

PROGRAMMES Éléments	TRANSFERT					Total
	Rémuné- ration	Fonction- nement	Capital	Intérêt	Support	
PROGRAMME 1	CONSEIL DU TRÉSOR					
1. Conseil du trésor			2 431		7 318	9 749
TOTAL			2 431		7 318	9 749
PROGRAMME 4	RÉGIMES DE RETRAITE ET D'ASSURANCES					
2. Régime de retraite de certains enseignants Permanents	13 142					13 142
4. Assurance collective sur la vie des employés publics	1 975					1 975
TOTAL	15 117					15 117
TOTAL DU PORTEFEUILLE	15 117		2 431		7 318	24 866

CONSEIL DU TRÉSOR, ADMINISTRATION ET FONCTION PUBLIQUE

DÉTAIL DES DÉPENSES D'AFFECTATION À UN FONDS SPÉCIAL

PAR PROGRAMMES, ÉLÉMENTS ET CATÉGORIES

Année financière terminée le 31 mars 2001

(en milliers de dollars)

AFFECTATION À UN FONDS SPÉCIAL						
PROGRAMMES Éléments	Rémuné- ration	Fonction- nement	Capital	Intérêt	Support	Total
<hr/>						
PROGRAMME 1	CONSEIL DU TRÉSOR					
<hr/>						
1. Conseil du trésor	14	8	1 202	108		1 332
TOTAL	14	8	1 202	108		1 332
<hr/>						
PROGRAMME 2	FONCTIONS GOUVERNEMENTALES					
<hr/>						
5. Fonds relatif à la tempête de verglas		8 864			5 300	14 164
6. Fonds d'assistance financière aux régions sinistrées		20 502				20 502
TOTAL		29 366			5 300	34 666
<hr/>						
TOTAL DU PORTEFEUILLE	14	29 374	1 202	108	5 300	35 998

CONSEIL DU TRÉSOR, ADMINISTRATION ET FONCTION PUBLIQUE
TRANSFERTS - PAR OBJETS D'AIDE ET GENRES DE BÉNÉFICIAIRES
Année financière terminée le 31 mars 2001

(en milliers de dollars)

	<u>Crédits autorisés</u>	<u>Dépenses</u>	
		<u>ENTR</u>	<u>SSS</u>
Programme 1 - Conseil du trésor			
Autres	<u>11 820</u>	<u>1 015</u>	
Programme 2 - Fonctions gouvernementales			
Coordination et soutien à la gestion des ressources			
Provision pour augmenter, avec l'approbation du Conseil du trésor, tout crédit pour la réalisation de projets reliés à l'autoroute de l'information			
Total du programme 2			
Programme 4 - Régimes de retraite et d'assurances			
Assurance collective sur la vie des employés publics	3 258		1 482
Régime de retraite de certains enseignants	<u>21 723</u>		
Total du programme 4	<u>24 981</u>		<u>1 482</u>
Total des crédits et dépenses	<u>36 801</u>	<u>1 015</u>	<u>1 482</u>

ENTR - Entreprises
SSS - Établissements de santé et de services sociaux
EDUC - Commissions scolaires et institutions d'enseignement

MUNI - Municipalités
OBNL - Organismes à but non lucratif
PERS - Personnes
ORG - Organismes et entreprises du Gouvernement

<u>EDUC</u>	<u>MUNI</u>	<u>OBNL</u>	<u>PERS</u>	<u>ORG</u>	<u>2001</u>	<u>2000</u>
<u>671</u>		<u>5 375</u>		<u>2 688</u>	<u>9 749</u>	<u>9 709</u>
						2 000
						<u>2 000</u>
<u>493</u>					<u>1 975</u>	<u>2 163</u>
<u>13 142</u>					<u>13 142</u>	<u>16 237</u>
<u>13 635</u>					<u>15 117</u>	<u>18 400</u>
<u>14 306</u>		<u>5 375</u>		<u>2 688</u>	<u>24 866</u>	<u>30 109</u>

CONSEIL EXÉCUTIF**Détail des revenus par catégories, sous-catégories et sous-sous-catégories****Année financière terminée le 31 mars 2001****(en milliers de dollars)**

	<u>2001</u>	<u>2000</u>
Revenus divers		
Ventes de biens et services		
Formation, partenariat et organisation d'événements spéciaux		48
Divers	6	1
	6	49
Moins: Montant inscrit au compte à fin déterminée		
Compte pour la formation, le partenariat et l'organisation d'événements spéciaux		48
	6	1
Recouvrements		
Dépenses d'années antérieures	(41)	85
Divers	72	50
	31	135
	37	136
Total des revenus autonomes	37	136
Total des revenus	<u>37</u>	<u>136</u>

CONSEIL EXÉCUTIF

DÉTAIL DES CRÉDITS AUTORISÉS, DES DÉPENSES ET DES AUTRES COÛTS

PAR PROGRAMMES, ÉLÉMENTS ET SUPERCATÉGORIES

Année financière terminée le 31 mars 2001

(en milliers de dollars)

PROGRAMMES Éléments	CRÉDITS AUTORISÉS	IMPUTATIONS			RÉMUNÉRATION
		Prêts, Placements, Avances et Autres	Immobilisations	Dépenses	
PROGRAMME 1					
Sommaire: page 1-22					
BUREAU DU LIEUTENANT-GOUVERNEUR					
1. Bureau du lieutenant-gouverneur	929		24	905	441
TOTAL	929		24	905	441

PROGRAMME 2					
SERVICES DE SOUTIEN AUPRÈS DU PREMIER MINISTRE ET DU CONSEIL EXÉCUTIF					
Sommaire: page 1-22					
1. Cabinet du Premier ministre Permanents (1)	4 623 610	1		4 608 610	3 602
2. Secrétariat général et greffe du Conseil exécutif Permanents (1)	12 720 2			12 005 2	10 146 2
3. Gestion interne et soutien administratif Ne nécessitant pas de crédits	9 184	1	384	8 547 505	5 077
4. Indemnités de l'exécutif Permanents (1)	1 288			1 288	1 288
TOTAL	28 427	2	384	27 565	20 115
(1) Loi sur l'exécutif, (L.R.Q., c. E-18).					

PROGRAMME 3					
AFFAIRES INTERGOUVERNEMENTALES CANADIENNES					
Sommaire: page 1-22					
1. Cabinet du ministre délégué aux Affaires intergouvernementales canadiennes Permanents (1) Ne nécessitant pas de crédits	805 24		12	726 24 10	456
2. Secrétariat aux affaires intergouvernementales canadiennes Ne nécessitant pas de crédits	5 035	94	56	4 278 100	3 385
3. Représentation du Québec au Canada	2 401			2 354	1 079
4. Coopération intergouvernementale et francophonie	1 548			1 530	
TOTAL	9 813	94	68	9 022	4 920
(1) Loi sur l'exécutif, (L.R.Q., c. E-18).					

<u>FONCTIONNEMENT</u>	<u>CRÉANCES DOUTEUSES ET AUTRES PROVISIONS</u>	<u>TRANSFERT</u>	<u>AFFECTATION À UN FONDS SPÉCIAL</u>	<u>SERVICE DE LA DETTE</u>
-----------------------	--	------------------	---	--------------------------------

Ce programme vise à permettre au lieutenant-gouverneur d'assumer les fonctions qui lui sont dévolues par la loi.

464				
464				

Ce programme vise à fournir au Premier ministre, au Conseil exécutif et à ses comités, les ressources humaines et techniques requises dans l'accomplissement de leurs fonctions.

573		433		
610				
1 010		849		
3 470				
505				
6 168		1 282		

Ce programme vise à assurer la coordination des relations du gouvernement du Québec dans ses rapports avec le gouvernement fédéral et les gouvernements des provinces du Canada.

198		72		
24				
10				
893				
100				
1 275				
116		1 414		
2 616		1 486		

CONSEIL EXÉCUTIF

(en milliers de dollars)

PROGRAMMES Éléments	CRÉDITS AUTORISÉS	IMPUTATIONS			RÉMUNÉRATION
		Prêts, Placements, Avances et Autres	Immobilisations	Dépenses	
PROGRAMME 4					
Sommaire: page 1-22					
AFFAIRES AUTOCHTONES					
1. Secrétariat aux affaires autochtones	16 007		33	15 953	2 354
Permanents (1)	17			17	
Ne nécessitant pas de crédits				43	
TOTAL	16 024		33	16 013	2 354
(1) Loi sur l'exécutif, (L.R.Q., c. E-18).					
PROGRAMME 5					
Sommaire: page 1-22					
JEUNESSE					
1. Sommet du Québec et de la jeunesse	7 752		9	5 986	1 307
Ne nécessitant pas de crédits				31	
2. Secrétariat à la jeunesse	1 269		9	1 096	530
Ne nécessitant pas de crédits				14	
3. Conseil permanent de la jeunesse	732		8	641	398
TOTAL	9 753		26	7 768	2 235
TOTAL DU PORTEFEUILLE					
Votés	63 005	96	535	58 629	28 775
Permanents	1 941			1 941	1 290
Ne nécessitant pas de crédits				703	
TOTAL	64 946	96	535	61 273	30 065 (1)

(1) Incluant 7 570 à l'égard de 69 administrateurs (sous-ministres, dirigeants d'organismes, personnel cadre et personnel de rang équivalent) pour lesquels les échelles de traitement en vigueur au 31 mars 2001 sont indiquées à la page 3-4.

<u>FONCTIONNEMENT</u>	<u>CRÉANCES DOUTEUSES ET AUTRES PROVISIONS</u>	<u>TRANSFERT</u>	<u>AFFECTATION À UN FONDS SPÉCIAL</u>	<u>SERVICE DE LA DETTE</u>
-----------------------	--	------------------	---	--------------------------------

Ce programme vise à assurer la coordination et le développement des politiques et des activités gouvernementales en matière d'affaires autochtones.

1 640		11 959		
17				
43				
<u>1 700</u>		<u>11 959</u>		

Ce programme vise à assurer la cohérence des politiques et des initiatives en matière de jeunesse et à exercer le suivi des engagements pris lors du Sommet du Québec et de la jeunesse ainsi que ceux pris en matière d'économie sociale lors du Sommet sur l'économie et l'emploi.

2 946		1 733		
31				
165		401		
14				
<u>243</u>				
<u>3 399</u>		<u>2 134</u>		

12 993		16 861		
651				
703				
<u>14 347</u>		<u>16 861</u>		

CONSEIL EXÉCUTIF
**DÉTAIL DES DÉPENSES DE TRANSFERT
PAR PROGRAMMES, ÉLÉMENTS ET CATÉGORIES**
 Année financière terminée le 31 mars 2001
 (en milliers de dollars)

PROGRAMMES Éléments	TRANSFERT					
	Rémuné- ration	Fonction- nement	Capital	Intérêt	Support	Total
PROGRAMME 2 SERVICES DE SOUTIEN AUPRÈS DU PREMIER MINISTRE ET DU CONSEIL EXÉCUTIF						
1. Cabinet du Premier ministre					433	433
2. Secrétariat général et greffe du Conseil exécutif					849	849
TOTAL					1 282	1 282
PROGRAMME 3 AFFAIRES INTERGOUVERNEMENTALES CANADIENNES						
1. Cabinet du ministre délégué aux Affaires intergouvernementales canadiennes					72	72
4. Coopération intergouvernementale et francophonie					1 414	1 414
TOTAL					1 486	1 486
PROGRAMME 4 AFFAIRES AUTOCHTONES						
1. Secrétariat aux affaires autochtones					11 959	11 959
TOTAL					11 959	11 959
PROGRAMME 5 JEUNESSE						
1. Sommet du Québec et de la jeunesse					1 733	1 733
2. Secrétariat à la jeunesse					401	401
TOTAL					2 134	2 134
TOTAL DU PORTEFEUILLE					16 861	16 861

CONSEIL EXÉCUTIF
TRANSFERTS - PAR OBJETS D'AIDE ET GENRES DE BÉNÉFICIAIRES
 Année financière terminée le 31 mars 2001

(en milliers de dollars)

	<u>Crédits autorisés</u>	<u>Dépenses</u>	
		<u>ENTR</u>	<u>SSS</u>
Programme 2 - Services de soutien auprès du Premier ministre et du Conseil exécutif			
Mission gouvernementale auprès de l'ÉNAP	200		
Autres	1 094		
Total du programme 2	1 294		
Programme 3 - Affaires intergouvernementales canadiennes			
Activités de coopération intergouvernementale	326		
Organismes francophones hors-Québec	1 088		
Autres	73		
Total du programme 3	1 487		
Programme 4 - Affaires autochtones			
Fonds de développement pour les Autochtones	10 814		
Organismes autochtones	1 147		
Total du programme 4	11 961		
Programme 5 - Jeunesse			
Fonds Jeunesse			
Forums jeunesse régionaux	875		
Soutien au fonctionnement de l'organisme «Chantier de l'économie sociale»	365		
Autres	1 669		
Total du programme 5	2 909		
Total des crédits et dépenses	17 651		

ENTR - Entreprises
 SSS - Établissements de santé et de services sociaux
 EDUC - Commissions scolaires et institutions d'enseignement

MUNI - Municipalités
 OBNL - Organismes à but non lucratif
 PERS - Personnes
 ORG - Organismes et entreprises du Gouvernement

EDUC	MUNI	OBNL	PERS	ORG	2001	2000
200					200	100
41	10	1 024	7		1 082	3 463
241	10	1 024	7		1 282	3 563
45		143	7	131	326	590
46		1 042			1 088	1 167
9	1	61	1		72	72
100	1	1 246	8	131	1 486	1 829
		10 814			10 814	2 026
83	3	1 056	3		1 145	5 268
83	3	11 870	3		11 959	7 294
		875			875	120 000
		365			365	400
2	5	887			894	470
2	5	2 127			2 134	120 870
426	19	16 267	18	131	16 861	133 556

CULTURE ET COMMUNICATIONS

Détail des revenus par catégories, sous-catégories et sous-sous-catégories
Année financière terminée le 31 mars 2001

(en milliers de dollars)

	2001	2000
Droits et permis		
Autres		
Examen de films et de demandes de permis	1 643	1 880
Distribution et projection - films et matériel vidéo	5 033	7 375
	<u>6 676</u>	<u>9 255</u>
Revenus divers		
Ventes de biens et services		
Photocopies de documents	51	45
Cours	475	433
Entreposage de documents	334	
Aide technique et soutien	167	191
Formation, partenariat et organisation d'événements spéciaux	38	41
Application de la politique d'intégration des arts à l'architecture et à l'environnement des bâtiments et des sites gouvernementaux et publics	80	
Application du programme de subventions de la Bill & Melinda Gates Foundation	8 076 (1)	
Financement des unités autonomes de service	412	433
Divers	64	63
	<u>9 697</u>	<u>1 206</u>
Moins: Montants inscrits aux comptes à fin déterminée		
Compte pour la formation, le partenariat et l'organisation d'événements spéciaux	38	41
Compte pour l'application de la politique d'intégration des arts à l'architecture et à l'environnement des bâtiments et des sites gouvernementaux et publics	80	
Compte pour l'application du programme de subventions de la Bill & Melinda Gates Foundation	8 076 (1)	
Compte pour le financement des unités autonomes de service	412	433
	<u>1 091</u>	<u>732</u>
Amendes et confiscations		
Divers	<u>2</u>	<u>2</u>
Recouvrements		
Subventions d'années antérieures	120	174
Divers	28	46
	<u>148</u>	<u>220</u>
	<u>1 241</u>	<u>954</u>
Total des revenus autonomes	<u>7 917</u>	<u>10 209</u>
Total des revenus	<u>7 917</u>	<u>10 209</u>

(1) Le revenu résulte d'une entente pour favoriser l'accès du public à l'informatique et à l'Internet.

CULTURE ET COMMUNICATIONS**DÉTAIL DES CRÉDITS AUTORISÉS, DES DÉPENSES ET DES AUTRES COÛTS****PAR PROGRAMMES, ÉLÉMENTS ET SUPERCATÉGORIES**

Année financière terminée le 31 mars 2001

(en milliers de dollars)

PROGRAMMES Éléments	CRÉDITS AUTORISÉS	IMPUTATIONS			RÉMUNÉRATION
		Prêts, Placements, Avances et Autres	Immobilisations	Dépenses	
PROGRAMME 1					
Gestion interne et institutions nationales					
Sommaire: page 1-10					
1. Gestion interne et soutien	35 237	3	969	34 265	25 147
Permanents (1)	10			10	
Permanents (2)				(15)	
Ne nécessitant pas de crédits				991	
2. Archives nationales du Québec	14 705		115	14 588	5 032
3. Centre de conservation du Québec	2 082		59	2 019	1 125
4. Conservatoire de musique et d'art dramatique du Québec	16 376		178	16 197	10 528
TOTAL	68 410	3	1 321	68 055	41 832
(1) Loi sur l'exécutif, (L.R.Q., c. E-18).					
(2) Loi sur l'administration financière, (2000, c. 15).					

PROGRAMME 2	SOUTIEN À LA CULTURE ET AUX COMMUNICATIONS
Sommaire: page 1-10	

1. Action culturelle et communications	164 690			164 662	
TOTAL	164 690			164 662	

FONCTIONNEMENT	CRÉANCES DOUTEUSES ET AUTRES PROVISIONS	TRANSFERT	AFFECTATION À UN FONDS SPÉCIAL	SERVICE DE LA DETTE
----------------	--	-----------	-----------------------------------	------------------------

Ce programme vise à développer une vue d'ensemble des activités culturelles et de communications au Québec, à élaborer et gérer les politiques, les orientations et les programmes en matière de culture et de communications. Il vise aussi à assurer les services de soutien à la gestion. Ce programme a également pour but de favoriser la protection et la mise en valeur du patrimoine archivistique, à assurer la restauration de biens culturels, ainsi que l'expertise et la sensibilisation en cette matière. Il vise enfin à favoriser l'enseignement des arts d'interprétation par l'intermédiaire du réseau des conservatoires.

9 118				
10				
	(15)			
991				
9 556				
894				
5 669				
26 238	(15)			

Ce programme vise à assurer un soutien à la culture et aux communications en accordant de l'aide financière directe ou en apportant une expertise-conseil auprès des divers intervenants et partenaires, organismes, institutions, municipalités ou entreprises.

		164 662		
		164 662		

CULTURE ET COMMUNICATIONS

(en milliers de dollars)

PROGRAMMES Éléments	CRÉDITS AUTORISÉS	IMPUTATIONS			RÉMUNÉRATION
		Prêts, Placements, Avances et Autres	Immobilisations	Dépenses	
PROGRAMME 3					
Sommaire: page 1-10					
ORGANISMES ET SOCIÉTÉS D'ÉTAT					
1. Commission des biens culturels du Québec	427		8	409	254
2. Bibliothèque nationale du Québec	11 854			11 841	
3. Régie du cinéma * Ne nécessitant pas de crédits	2 697		50	2 430 60	1 794
4. Musées nationaux	69 922			69 745	
5. Société de la Place des Arts de Montréal et Société du Grand Théâtre de Québec Permanents (1)	20 207 4 709			19 852 4 709	
6. Société de développement des entreprises culturelles	40 071			40 071	
7. Commission de reconnaissance des associations d'artistes et des associations de producteurs	434			429	
8. Société de télédiffusion du Québec (Télé-Québec)	58 664			58 647	
9. Conseil des arts et des lettres du Québec	62 617			62 617	
10 Grande bibliothèque du Québec	3 584			3 584	
TOTAL	275 186		58	274 394	2 048

(1) Loi sur la Société de la Place des Arts de Montréal, (L.R.Q., c. S-11.03).

* Le 1er janvier 2001, la Régie du cinéma est devenue un organisme extrabudgétaire suite au dépôt du projet de loi 114 sanctionné le 16 juin 2000 (2000, c. 15).

TOTAL DU PORTEFEUILLE

Votés	503 567	3	1 379	501 356	43 880
Permanents	4 719			4 704	
Ne nécessitant pas de crédits				1 051	
TOTAL	508 286	3	1 379	507 111	43 880 (1)

(1) Incluant 5 082 à l'égard de 63 administrateurs (sous-ministres, dirigeants d'organismes, personnel cadre et personnel de rang équivalent) pour lesquels les échelles de traitement en vigueur au 31 mars 2001 sont indiquées à la page 3-4.

FONCTIONNEMENT	CRÉANCES DOUTEUSES ET AUTRES PROVISIONS	TRANSFERT	AFFECTATION À UN FONDS SPÉCIAL	SERVICE DE LA DETTE
----------------	--	-----------	-----------------------------------	------------------------

Ce programme vise à soutenir les organismes et les sociétés d'État dont le mandat respectif est de fournir des expertises et de favoriser la protection et la mise en valeur du patrimoine québécois; d'assurer les activités de surveillance et de sensibilisation prévues dans la Loi sur le cinéma; de promouvoir et de conserver l'art québécois et international, l'histoire et les composantes de la société, ainsi que d'assurer une présence du Québec dans les réseaux internationaux des musées; de mettre à la disposition des artistes et des promoteurs des équipements majeurs de diffusion de spectacles; de favoriser le développement des entreprises culturelles et de communications; d'assurer la reconnaissance des associations d'artistes et celles de producteurs et d'encadrer les relations de travail dans les domaines concernés; d'offrir une programmation de télévision éducative et culturelle; de soutenir, dans toutes les régions du Québec, la création, le perfectionnement, l'expérimentation et la production artistique et d'en favoriser le rayonnement; d'offrir un accès démocratique à la culture et au savoir en concertation avec les bibliothèques et les institutions documentaires québécoises.

155		11 841		
636				
60		69 745		
		19 852		
		4 709		
	796	39 275		
		429		
		58 647		
		62 617		
		3 584		
851	796	270 699		
26 028	796	430 652		
10	(15)	4 709		
1 051				
27 089	781	435 361		

CULTURE ET COMMUNICATIONS

DÉTAIL DES DÉPENSES DE TRANSFERT
PAR PROGRAMMES, ÉLÉMENTS ET CATÉGORIES

Année financière terminée le 31 mars 2001

(en milliers de dollars)

PROGRAMMES Éléments	TRANSFERT					
	Rémuné- ration	Fonction- nement	Capital	Intérêt	Support	Total
PROGRAMME 2 SOUTIEN À LA CULTURE ET AUX COMMUNICATIONS						
1. Action culturelle et communications		3 980	46 462	20 756	93 464	164 662
TOTAL		3 980	46 462	20 756	93 464	164 662
PROGRAMME 3 ORGANISMES ET SOCIÉTÉS D'ÉTAT						
2. Bibliothèque nationale du Québec	6 557	3 482	783	1 019		11 841
4. Musées nationaux	20 692	33 896	7 237	7 920		69 745
5. Société de la Place des Arts de Montréal et Société du Grand Théâtre de Québec Permanents	2 313	4 000	5 434 3 547	8 105 1 162		19 852 4 709
6. Société de développement des entreprises culturelles	1 221	2 563	753	1 057	33 681	39 275
7. Commission de reconnaissance des associations d'artistes et des associations de producteurs	369	60				429
8. Société de télédiffusion du Québec (Télé-Québec)	37 283	18 570	1 741	1 053		58 647
9. Conseil des arts et des lettres du Québec	4 110	1 589			56 918	62 617
10. Grande bibliothèque du Québec	1 812	1 772				3 584
TOTAL	74 357	65 932	19 495	20 316	90 599	270 699
TOTAL DU PORTEFEUILLE	74 357	69 912	65 957	41 072	184 063	435 361

CULTURE ET COMMUNICATIONS
TRANSFERTS - PAR OBJETS D'AIDE ET GENRES DE BÉNÉFICIAIRES
Année financière terminée le 31 mars 2001

(en milliers de dollars)

	Crédits autorisés	Dépenses	
		ENTR	SSS
Programme 2 - Soutien à la culture et aux communications			
Aide aux institutions muséales	24 559		
Commission de reconnaissance des associations d'artistes et des associations de producteurs	37		
Communications et inforoutes	3 381	67	
Concertation régionale et locale	5 414	170	118
Conseil des arts et des lettres du Québec	17		
Coopération et développement international	2 299	245	
Culture scientifique et technique / Loisir culturel et scientifique	3 704	128	
Diffusion des arts	4 801	340	
Événements majeurs et intervenants nationaux	2 972		
Formation professionnelle et développement de la main-d'œuvre	4 914		
Lecture et livre	29 440		
Musée d'Art contemporain de Montréal	400		
Musée de la Civilisation	702		
Musée des Beaux-Arts de Montréal	250		
Musée du Québec	955		
Sensibilisation et formation des jeunes	4 826	8	
Société de la place des arts de Montréal	20		
Société de télédiffusion du Québec (Télé-Québec)	1 439		
Soutien à la mise en valeur du patrimoine	10 560	85	
Soutien aux arts et aux lettres	61 766	204	90
Soutien aux équipements culturels	2 234	36	2
Autres			
Total du programme 2	164 690	1 283	210
Programme 3 - Organismes et sociétés d'État			
Bibliothèque nationale du Québec	11 855		
Commission de reconnaissance des associations d'artistes et des associations de producteurs	435		
Conseil des arts et des lettres du Québec	5 699		
Fondation du musée des Beaux-Arts de Montréal			
Grande Bibliothèque du Québec	3 584		
Musée d'Art contemporain de Montréal	8 990		
Musée de la Civilisation	23 181		
Musée des Beaux-Arts de Montréal	20 776		
Musée du Québec	16 974		
Programmes d'aide aux arts et aux lettres administrés par le Conseil des arts et des lettres du Québec	56 918		
Programmes de soutien à la promotion du cinéma et à la production télévisuelle administrés par la Société de développement des entreprises culturelles	16 537	16 537	
Programmes de soutien aux entreprises culturelles oeuvrant dans le domaine du livre, du disque et du spectacle administrés par la Société de développement des entreprises culturelles	17 144	17 144	
Société de développement des entreprises culturelles	5 594		
Société de la Place des Arts de Montréal	20 273		
Société de télédiffusion du Québec (Télé-Québec)	58 664		
Société du Grand Théâtre de Québec	4 643		
Total du programme 3	271 267	33 681	
Total des crédits et dépenses	435 957	34 964	210

ENTR - Entreprises
SSS - Établissements de santé et de services sociaux
EDUC - Commissions scolaires et institutions d'enseignement

MUNI - Municipalités
OBNL - Organismes à but non lucratif
PERS - Personnes
ORG - Organismes et entreprises du Gouvernement

EDUC	MUNI	OBNL	PERS	ORG	2001	2000
35	2 471	22 053			24 559	19 181
				37	37	
39	160	3 091			3 357	3 615
15	1 467	3 643			5 413	4 230
				17	17	
1		2 017	36		2 299	11 423
52		3 517	7		3 704	3 329
	742	3 719			4 801	4 910
	60	2 912			2 972	2 009
		4 914			4 914	4 645
	15 270	14 169			29 439	27 451
				400	400	
				702	702	
		250			250	
				955	955	261
1 360	59	3 399			4 826	4 655
				20	20	
				1 439	1 439	
198	3 449	6 672	156		10 560	8 906
						8 000
944	26 516	34 011			61 765	31 774
137	33	1 444	171	410	2 233	2 638
2 781	50 227	105 811	370	3 980	164 662	137 027
				11 841	11 841	10 680
				429	429	378
				5 699	5 699	4 400
				3 584	3 584	2 044
				8 989	8 989	9 153
				23 181	23 181	20 925
		20 776			20 776	20 348
				16 799	16 799	14 634
		49 130	7 788		56 918	56 653
					16 537	15 736
					17 144	18 545
				5 594	5 594	4 776
				19 918	19 918	17 913
				58 647	58 647	54 628
				4 643	4 643	4 365
		69 906	7 788	159 324	270 699	255 178
2 781	50 227	175 717	8 158	163 304	435 361	392 205

ÉDUCATION

Détail des revenus par catégories, sous-catégories et sous-sous-catégories
Année financière terminée le 31 mars 2001

(en milliers de dollars)

	2001	2000
Droits et permis		
Autres		
Divers		2
Revenus divers		
Ventes de biens et services		
Recouvrements de tiers	3 171	3 345
Formation, partenariat et organisation d'événements spéciaux	299	392
Divers	3	4
	3 473	3 741
Moins: Montants inscrits au compte à fin déterminée		
Compte pour la formation, le partenariat et l'organisation d'événements spéciaux	299	392
	3 174	3 349
Intérêts		
Prêts aux étudiants	19 022	16 835
Recouvrements		
Dépenses d'années antérieures	467	336
Subventions d'années antérieures	569	33
Dépenses sous forme d'indemnités	20	83
Bourses d'études	21 157	17 037
	22 213	17 489
	44 409	37 673
Total des revenus autonomes	44 409	37 675
Transferts du gouvernement du Canada		
Autres programmes		
Enseignement aux enfants indiens	77 933	72 663
Bourses à la francophonie		2 685
Programme d'alphabétisation	4 824	539
Enseignement dans la langue de la minorité et enseignement de la langue seconde	8 388	8 592
Formation dans les pénitenciers fédéraux	4 054	3 914
Financement des bourses d'études du millénaire	80 260	63 751
	175 459	152 144
Moins: Montants inscrits aux comptes à fin déterminée		
Compte pour le programme d'alphabétisation	4 824	539
Compte pour l'enseignement dans la langue de la minorité et l'enseignement de la langue seconde	8 388	8 592
Compte pour la formation dans les pénitenciers fédéraux	4 054	3 914
Compte pour le financement des bourses d'études du millénaire	80 260	63 751
	77 933	75 348
Total des transferts du gouvernement du Canada	77 933	75 348
Total des revenus	122 342	113 023

ÉDUCATION

**DÉTAIL DES CRÉDITS AUTORISÉS, DES DÉPENSES ET DES AUTRES COÛTS
PAR PROGRAMMES, ÉLÉMENTS ET SUPERCATÉGORIES**

Année financière terminée le 31 mars 2001

(en milliers de dollars)

PROGRAMMES Éléments	CRÉDITS AUTORISÉS	IMPUTATIONS			RÉMUNÉRATION
		Prêts, Placements, Avances et Autres	Immobilisations	Dépenses	
PROGRAMME 1					
Sommaire: page 1-10					
ADMINISTRATION ET CONSULTATION					
1. Direction	10 933		145	10 759	6 149
Permanents (1)	84			84	
Ne nécessitant pas de crédits				94	
2. Services à la gestion	53 593		4 882	48 536	21 860
Ne nécessitant pas de crédits				2 157	
3. Administration de l'éducation préscolaire et de l'enseignement primaire et secondaire	28 385		453	27 585	22 687
Ne nécessitant pas de crédits				439	
4. Administration de l'enseignement supérieur	8 542		71	8 450	7 779
Ne nécessitant pas de crédits				85	
5. Administration de la formation professionnelle et technique	5 262		67	5 184	4 677
Ne nécessitant pas de crédits				65	
6. Conseil supérieur de l'éducation	2 234		7	2 226	1 583
Ne nécessitant pas de crédits				8	
7. Commission d'évaluation de l'enseignement collégial	1 947		24	1 923	1 386
Ne nécessitant pas de crédits				26	
TOTAL	110 980		5 649	107 621	66 121
(1) Loi sur l'exécutif, (L.R.Q., c. E-18).					

PROGRAMME 2

Sommaire: page 1-10

FORMATION EN TOURISME ET HÔTELLERIE

1. Institut de tourisme et d'hôtellerie du Québec	17 394			17 394	
TOTAL	17 394			17 394	

<u>FONCTIONNEMENT</u>	<u>CRÉANCES DOUTEUSES ET AUTRES PROVISIONS</u>	<u>TRANSFERT</u>	<u>AFFECTATION À UN FONDS SPÉCIAL</u>	<u>SERVICE DE LA DETTE</u>
-----------------------	--	------------------	---	--------------------------------

Ce programme vise à assurer l'administration de l'ensemble des programmes confiés au Ministère, sauf celui de l'aide financière aux études, et à soutenir l'action des réseaux d'enseignement en leur fournissant les services nécessaires à l'exercice de leur mission. Ce programme assure aussi le fonctionnement des organismes de consultation et d'évaluation du domaine de l'Éducation.

4 174		436		
84				
94				
24 318		2 358		
2 157				
4 898				
439				
671				
85				
507				
65				
643				
8				
537				
26				
38 706		2 794		

Ce programme vise à offrir des activités de formation professionnelle et technique dans le domaine de l'hôtellerie, de la restauration et du tourisme. Il soutient également la recherche et fournit de l'aide technique et des services dans ces domaines.

		17 394		
		17 394		

ÉDUCATION

(en milliers de dollars)

PROGRAMMES Éléments	CRÉDITS AUTORISÉS	IMPUTATIONS			RÉMUNÉRATION
		Prêts, Placements, Avances et Autres	Immobilisations	Dépenses	
PROGRAMME 3					
Sommaire: page 1-10					
AIDE FINANCIÈRE AUX ÉTUDES					
1. Bourses consécutives aux prêts	153 955			134 766	
2. Intérêts et remboursements aux banques	240 324	100 038		99 503	
Permanents (1)	82 500			46 895	
3. Autres bourses	6 732			6 367	
4. Administration de l'aide financière aux études	17 818		2 871	12 678	9 363
Ne nécessitant pas de crédits				302	
TOTAL	501 329	100 038	2 871	300 511	9 363
(1) Loi sur l'administration financière, (2000, c. 15).					

PROGRAMME 4 **ÉDUCATION PRÉSCOLAIRE ET ENSEIGNEMENT PRIMAIRE ET SECONDAIRE**
Sommaire: page 1-10

1. Commissions scolaires	4 768 245			4 768 245	
2. Commissions scolaires à statut particulier	139 614			138 598	
3. Service de la dette des commissions scolaires	497 609			497 609	
4. Enseignement privé	293 057			293 057	
5. Soutien à des partenaires en éducation	46 034			46 033	
6. Aide au transport scolaire	388 822			388 822	
TOTAL	6 133 381			6 132 364	

PROGRAMME 5 **ENSEIGNEMENT SUPÉRIEUR**
Sommaire: page 1-10

1. Cégeps	1 106 439			1 098 452	
2. Universités	1 444 248			1 444 248	
3. Enseignement privé au collégial	72 980			72 877	
4. Service de la dette des cégeps	188 873			180 973	
5. Service de la dette des universités	255 288			248 113	
6. Soutien à des partenaires en éducation	8 652			7 720	
TOTAL	3 076 480			3 052 383	

FONCTIONNEMENT	CRÉANCES DOUTEUSES ET AUTRES PROVISIONS	TRANSFERT	AFFECTATION À UN FONDS SPÉCIAL	SERVICE DE LA DETTE
----------------	--	-----------	-----------------------------------	------------------------

Ce programme vise à favoriser l'accessibilité aux études supérieures et à la formation secondaire professionnelle en fournissant un soutien financier aux étudiants qui en ont besoin.

		134 766		
	26 241	73 262		
	46 895			
		6 367		
3 315				
302				
3 617	73 136	214 395		

Ce programme vise à rendre accessibles aux élèves de ces niveaux les services d'enseignement et de soutien à l'enseignement en fournissant aux commissions scolaires, aux institutions privées et à divers organismes les ressources financières nécessaires à leur fonctionnement et à leur développement. Il inclut également les ressources financières attribuées pour le transport scolaire.

		4 768 245		
		138 598		
		497 609		
		293 057		
		46 033		
		388 822		
		6 132 364		

Ce programme vise à rendre accessibles aux étudiants de ce niveau les services d'enseignement et de soutien à l'enseignement en fournissant aux établissements publics et privés les ressources financières nécessaires à leur fonctionnement. De plus, ce programme vise à fournir les ressources financières nécessaires au soutien de la recherche universitaire.

		1 098 452		
		1 444 248		
		72 877		
		180 973		
		248 113		
		7 720		
		3 052 383		

ÉDUCATION

(en milliers de dollars)

PROGRAMMES Éléments	CRÉDITS AUTORISÉS	IMPUTATIONS				RÉMUNÉRATION
		Prêts, Placements, Avances et Autres	Immobilisations	Dépenses		

PROGRAMME 6
Sommaire: page 1-10

CONSOLIDATION ET DÉVELOPPEMENT DES SERVICES ÉDUCATIFS

1. Provision pour augmenter, avec l'approbation du Conseil du trésor, tout crédit visant la consolidation et le développement des services éducatifs

TOTAL

PROGRAMME 7
Sommaire: page 1-10

RÉGIMES DE RETRAITE

1. Régime de retraite des enseignants
Permanents (1)

110 438

100 685

2. Régime de retraite des employés du
gouvernement et des organismes publics
Permanents (2)

419 157

419 157

TOTAL

529 595

519 842

(1) Loi sur le régime des enseignants, (L.R.Q., c. R-11).

(2) Loi sur le régime de retraite des employés du gouvernement et des organismes publics, (L.R.Q., c. R-10).

TOTAL DU PORTEFEUILLE

Votés	9 756 980	100 038	8 520	9 560 118	75 484
Permanents	612 179			566 821	
Ne nécessitant pas de crédits				3 176	

TOTAL

10 369 159

100 038

8 520

10 130 115

75 484 (1)

(1) Incluant 7 555 à l'égard de 93 administrateurs (sous-ministres, dirigeants d'organismes, personnel cadre et personnel de rang équivalent) pour lesquels les échelles de traitement en vigueur au 31 mars 2001 sont indiquées à la page 3-4.

FONCTIONNEMENT	CRÉANCES DOUTEUSES ET AUTRES PROVISIONS	TRANSFERT	AFFECTATION À UN FONDS SPÉCIAL	SERVICE DE LA DETTE
----------------	--	-----------	-----------------------------------	------------------------

Ce programme vise à augmenter les ressources des établissements afin de favoriser le développement des services éducatifs.

[illegible]

Le programme vise à fournir la contribution du Gouvernement au régime de retraite des enseignants et au régime de retraite des employés du gouvernement et des organismes publics applicable au personnel des réseaux.

		100 685		
		419 157		
		519 842		
39 063	26 241	9 419 330		
84	46 895	519 842		
3 176				
42 323	73 136	9 939 172		

ÉDUCATION

**DÉTAIL DES DÉPENSES DE TRANSFERT
PAR PROGRAMMES, ÉLÉMENTS ET CATÉGORIES**
Année financière terminée le 31 mars 2001
(en milliers de dollars)

PROGRAMMES Éléments	TRANSFERT					Total
	Rémuné- ration	Fonction- nement	Capital	Intérêt	Support	
PROGRAMME 1ADMINISTRATION ET CONSULTATION						
1. Direction					436	436
2. Services à la gestion					2 358	2 358
TOTAL					2 794	2 794
PROGRAMME 2FORMATION EN TOURISME ET HÔTELLERIE						
1. Institut de tourisme et d'hôtellerie du Québec	10 537	2 077	4 497	283		17 394
TOTAL	10 537	2 077	4 497	283		17 394
PROGRAMME 3AIDE FINANCIÈRE AUX ÉTUDES						
1. Bourses consécutives aux prêts					134 766	134 766
2. Intérêts et remboursements aux banques					73 262	73 262
3. Autres bourses					6 367	6 367
TOTAL					214 395	214 395
PROGRAMME 4ÉDUCATION PRÉSCOLAIRE ET ENSEIGNEMENT PRIMAIRE ET SECONDAIRE						
1. Commissions scolaires	4 482 535	285 710				4 768 245
2. Commissions scolaires à statut particulier	78 743	59 305	550			138 598
3. Service de la dette des commissions scolaires			168 956	328 653		497 609
4. Enseignement privé	263 458	19 049	10 550			293 057
5. Soutien à des partenaires en éducation		1 310			44 723	46 033
6. Aide au transport scolaire					388 822	388 822
TOTAL	4 824 736	365 374	180 056	328 653	433 545	6 132 364

ÉDUCATION

DÉTAIL DES DÉPENSES DE TRANSFERT
PAR PROGRAMMES, ÉLÉMENTS ET CATÉGORIES (suite)
 Année financière terminée le 31 mars 2001
 (en milliers de dollars)

PROGRAMMES Éléments	TRANSFERT					
	Rémuné- ration	Fonction- nement	Capital	Intérêt	Support	Total
PROGRAMME 5						
ENSEIGNEMENT SUPÉRIEUR						
1. Cégeps	895 503	202 949				1 098 452
2. Universités	1 114 237	330 011				1 444 248
3. Enseignement privé au collégial	24 778	45 913	2 186			72 877
4. Service de la dette des cégeps			64 499	116 474		180 973
5. Service de la dette des universités			78 363	169 750		248 113
6. Soutien à des partenaires en éducation					7 720	7 720
TOTAL	2 034 518	578 873	145 048	286 224	7 720	3 052 383
PROGRAMME 7						
RÉGIMES DE RETRAITE						
1. Régime de retraite des enseignants Permanents	100 685					100 685
2. Régime de retraite des employés du gouvernement et des organismes publics Permanents	419 157					419 157
TOTAL	519 842					519 842
TOTAL DU PORTEFEUILLE	7 389 633	946 324	329 601	615 160	658 454	9 939 172

ÉDUCATION
TRANSFERTS - PAR OBJETS D'AIDE ET GENRES DE BÉNÉFICIAIRES
Année financière terminée le 31 mars 2001

(en milliers de dollars)

	<u>Crédits autorisés</u>	<u>Dépenses</u>	
		<u>ENTR</u>	<u>SSS</u>
Programme 1 - Administration et consultation			
Autres	2 836		
Programme 2 - Formation en tourisme et hôtellerie			
Institut de tourisme et d'hôtellerie du Québec	17 394		
Programme 3 - Aide financière aux études			
Autres bourses	6 732		
Bourses consécutives aux prêts	153 955		
Intérêts et remboursements aux banques	73 262		
Total du programme 3	233 949		
Programme 4 - Éducation préscolaire et enseignement primaire et secondaire			
Comités patronaux de négociation	2 556		
Éducation populaire	17 869		
Fonctionnement			
Éducation préscolaire et enseignement primaire et secondaire public	4 907 309		
Enseignement primaire et secondaire privé	293 057		
Investissements des commissions scolaires à statut particulier	550		
Service de la dette			
Enseignement primaire et secondaire public	497 609		
Transport scolaire	388 822		
Autres	25 609		
Total du programme 4	6 133 381		
Programme 5 - Enseignement supérieur			
Comités patronaux de négociation	3 118		
Fonctionnement			
Enseignement collégial privé	72 980		
Enseignement collégial public	1 106 439		
Enseignement et recherche universitaires	1 444 248		
Service de la dette			
Enseignement collégial public	188 873		
Enseignement universitaire	255 288		
Autres	5 534		
Total du programme 5	3 076 480		
Programme 7 - Régimes de retraite			
Régime de retraite des employés du gouvernement et des organismes publics	419 157		
Régime de retraite des enseignants	110 438		
Total du programme 7	529 595		
Total des crédits et dépenses	9 993 635		

ENTR - Entreprises
SSS - Établissements de santé et de services sociaux
EDUC - Commissions scolaires et institutions d'enseignement

MUNI - Municipalités
OBNL - Organismes à but non lucratif
PERS - Personnes
ORG - Organismes et entreprises du Gouvernement

EDUC	MUNI	OBNL	PERS	ORG	2001	2000
2 089		618	87		2 794	2 243
				17 394	17 394	15 221
			6 367		6 367	8 573
			134 766		134 766	116 620
			73 262		73 262	106 879
			214 395		214 395	232 072
		2 556			2 556	2 647
		17 868			17 868	15 566
4 906 293					4 906 293	4 737 828
293 057					293 057	277 140
550					550	26 258
497 609					497 609	520 731
388 822					388 822	370 085
14 569		9 611	35	1 394	25 609	10 216
6 100 900		30 035	35	1 394	6 132 364	5 960 471
		2 187			2 187	3 019
72 877					72 877	71 659
1 098 452					1 098 452	1 072 675
1 444 248					1 444 248	1 389 012
180 973					180 973	168 921
248 113					248 113	232 104
3 267		1 846	15	405	5 533	4 527
3 047 930		4 033	15	405	3 052 383	2 941 917
419 157					419 157	350 212
100 685					100 685	120 528
519 842					519 842	470 740
9 670 761		34 686	214 532	19 193	9 939 172	9 622 664

EMPLOI, SOLIDARITÉ SOCIALE
Détail des revenus par catégories, sous-catégories et sous-sous-catégories
Année financière terminée le 31 mars 2001

(en milliers de dollars)

	2001		2000
Revenus divers			
Ventes de biens et services			
Frais de perception	2 406		2 625
Formation, partenariat et organisation d'événements spéciaux			18
Divers	5		12
	2 411		2 655
Moins: Montant inscrit au compte à fin déterminée			
Compte pour la formation, le partenariat et l'organisation d'événements spéciaux			18
	2 411		2 637
Intérêts			
Aide de dernier recours	29 150		28 635
Amendes et confiscations			
Frais - chèques sans provision	428		438
Recouvrements			
Dépenses d'années antérieures	981		912
Subventions d'années antérieures	1 276		74
Aide de dernier recours	48 480		56 844
Aide de dernier recours - R.R.Q.	4 577		4 845
Aide de dernier recours - pensions alimentaires	11 242		18 443
Aide de dernier recours - garants défaillants	3 412	(1)	(9 766)
Divers	3		2
	69 971		71 354
	101 960		103 064
Total des revenus autonomes	101 960		103 064
Transferts du gouvernement du Canada			
Autres programmes			
Planification de l'emploi			64
Entente relative au marché du travail	651 979	(2)	613 436
Aide transitoire - prestation nationale pour enfants			7 150
Accueil et établissement des réfugiés du Kosovo	1 631		2 739
Financement des projets pilotes pour les travailleurs âgés	998	(3)	
	654 608		623 389
Moins: Montants inscrits aux comptes à fin déterminée			
Compte pour l'accueil et l'établissement des réfugiés du Kosovo	1 631		2 739
Compte pour le financement des projets pilotes pour les travailleurs âgés	998		
	651 979		620 650
Total des transferts du gouvernement du Canada	651 979		620 650
Total des revenus	753 939		723 714

(1) L'augmentation est principalement attribuable à la réévaluation à la baisse de la valeur des créances en 1999-2000.

(2) L'augmentation est attribuable à l'accroissement des activités gérées par le Fonds de développement du marché du travail.

(3) Le revenu est attribuable à une contribution du gouvernement du Canada concernant le financement de projets pilotes pour les travailleurs âgés.

EMPLOI, SOLIDARITÉ SOCIALE**DÉTAIL DES CRÉDITS AUTORISÉS, DES DÉPENSES ET DES AUTRES COÛTS
PAR PROGRAMMES, ÉLÉMENTS ET SUPERCATÉGORIES**

Année financière terminée le 31 mars 2001

(en milliers de dollars)

PROGRAMMES Éléments	CRÉDITS AUTORISÉS	IMPUTATIONS			RÉMUNÉRATION
		Prêts, Placements, Avances et Autres	Immobilisations	Dépenses	
PROGRAMME 1					
Sommaire: page 1-14					
MESURES D'AIDE À L'EMPLOI					
1. Emploi-Québec	959 463			959 463	
2. Carrefours Jeunesse-emploi					
3. Politiques d'emploi	2 620			2 078	1 490
4. Provision pour augmenter, avec l'approbation du Conseil du trésor, tout crédit pour la réalisation de projets favorisant l'insertion, la formation et l'aide à l'emploi					
TOTAL	962 083			961 541	1 490

PROGRAMME 2
Sommaire: page 1-18**MESURES D'AIDE FINANCIÈRE**

1. Gestion du réseau de la sécurité du revenu	186 872	6	56	186 804	117 334
2. Politiques de sécurité du revenu	6 081			5 601	3 121
3. Assistance-emploi Permanents (1)	2 620 820 34 800	25		2 598 966 34 731	
4. Gestion du dénuement	29 010			29 010	
5. Aide aux parents pour leurs revenus de travail	33 784			30 485	
6. Office de la sécurité du revenu des chasseurs et piégeurs cris	16 812			16 693	
7. Allocations de maternité	7 300			7 276	
8. Provision pour augmenter, avec l'approbation du Conseil du trésor, tout crédit pour la création de projets favorisant la conversion des prestations d'aide financière en mesure d'aide à l'emploi	688				
TOTAL	2 936 167	31	56	2 909 566	120 455

(1) Loi sur l'administration financière, (2000, c. 15).

FONCTIONNEMENT	CRÉANCES DOUTEUSES ET AUTRES PROVISIONS	TRANSFERT	AFFECTATION À UN FONDS SPÉCIAL	SERVICE DE LA DETTE
----------------	--	-----------	-----------------------------------	------------------------

Ce programme vise à pourvoir au financement d'Emploi-Québec, de la Commission des partenaires du marché du travail (CPMT) et des Carrefours Jeunesse-emploi. Emploi-Québec est le service public d'emploi du Québec responsable de l'information sur le marché du travail, du placement et des mesures actives d'emploi liées à la politique active du marché du travail aux niveaux national, régional, local et sectoriel. Il est également responsable de la Loi favorisant le développement de la main-d'oeuvre et la Loi sur la formation et la qualification professionnelle de la main-d'oeuvre. Il vise également le développement des politiques d'emploi.

			959 463	
505		83		
505		83	959 463	

Ce programme vise à rendre accessibles à tous les citoyens et citoyennes qui en font la demande et qui en démontrent le besoin, des services de soutien financier par l'entremise du réseau de la sécurité du revenu et de celui de la ville de Montréal. Il veut permettre à tout ménage d'être en mesure de satisfaire ses besoins en versant aux ménages particulièrement démunis une aide de dernier recours égale à la différence entre leurs ressources et les besoins essentiels qui leur sont reconnus. De plus, le programme APPORT verse aux personnes à faibles revenus ayant des enfants à charge, un supplément basé sur le revenu de travail, afin d'inciter financièrement les parents qui reçoivent des prestations d'assurance-emploi ou d'aide sociale à entrer sur le marché du travail. Le programme accorde à l'Office de sécurité du revenu des chasseurs et piégeurs crs, les sommes requises pour soutenir les activités traditionnelles des membres de cette communauté. Il vise également le développement des politiques de sécurité du revenu.

66 868		13	2 589	
617		1 292	571	
		2 598 966		
	34 731			
		29 010		
		30 485		
		16 693		
		7 276		
67 485	34 731	2 683 735	3 160	

EMPLOI, SOLIDARITÉ SOCIALE

(en milliers de dollars)

PROGRAMMES Éléments	CRÉDITS AUTORISÉS	IMPUTATIONS			RÉMUNÉRATION
		Prêts, Placements, Avances et Autres	Immobilisations	Dépenses	
PROGRAMME 3					
Sommaire: page 1-18					
SOUTIEN À LA GESTION					
1. Direction Permanents (1)	30 360 88	2	22	29 544 88	13 572
2. Soutien à la gestion Ne nécessitant pas de crédits	161 088	1	158	159 865 1 503	30 681
3. Centre de recouvrement Permanents (2)	8 220 7			7 909 7	6 565
TOTAL	199 763	3	180	198 916	50 818
(1) Loi sur l'exécutif, (L.R.Q., c. E-18).					
(2) Loi sur l'administration financière, (2000, c. 15).					
TOTAL DU PORTEFEUILLE					
Votés	4 063 118	34	236	4 033 694	172 763
Permanents	34 895			34 826	
Ne nécessitant pas de crédits				1 503	
TOTAL	4 098 013	34	236	4 070 023	172 763 (1)

(1) Incluant 5 469 à l'égard de 68 administrateurs (sous-ministres, dirigeants d'organismes, personnel cadre et personnel de rang équivalent) pour lesquels les échelles de traitement en vigueur au 31 mars 2001 sont indiquées à la page 3-4.

<u>FONCTIONNEMENT</u>	<u>CRÉANCES DOUTEUSES ET AUTRES PROVISIONS</u>	<u>TRANSFERT</u>	<u>AFFECTATION À UN FONDS SPÉCIAL</u>	<u>SERVICE DE LA DETTE</u>
-----------------------	--	------------------	---	--------------------------------

Ce programme vise à planifier, diriger et coordonner les ressources humaines, informationnelles, matérielles et financières essentielles à la gestion des programmes.

3 942 88		8 151	3 879	
66 992 1 503			62 192	
1 017 7			327	
<u>73 549</u>		<u>8 151</u>	<u>66 398</u>	

139 941 95 1 503	34 731	2 691 969	1 029 021	
<u>141 539</u>	<u>34 731</u>	<u>2 691 969</u>	<u>1 029 021</u>	

EMPLOI, SOLIDARITÉ SOCIALE

DÉTAIL DES DÉPENSES DE TRANSFERT
PAR PROGRAMMES, ÉLÉMENTS ET CATÉGORIES

Année financière terminée le 31 mars 2001

(en milliers de dollars)

PROGRAMMES Éléments	TRANSFERT					
	Rémuné- ration	Fonction- nement	Capital	Intérêt	Support	Total
PROGRAMME 1 MESURES D'AIDE À L'EMPLOI						
3. Politiques d'emploi					83	83
TOTAL					83	83
PROGRAMME 2 MESURES D'AIDE FINANCIÈRE						
1. Gestion du réseau de la sécurité du revenu					13	13
2. Politiques de sécurité du revenu					1 292	1 292
3. Assistance-emploi					2 598 966	2 598 966
4. Gestion du dénuement					29 010	29 010
5. Aide aux parents pour leurs revenus de travail					30 485	30 485
6. Office de la sécurité du revenu des chasseurs et piégeurs cris	852	216			15 625	16 693
7. Allocations de maternité					7 276	7 276
TOTAL	852	216			2 682 667	2 683 735
PROGRAMME 3 SOUTIEN À LA GESTION						
1. Direction	5 512	1 968	176		495	8 151
TOTAL	5 512	1 968	176		495	8 151
TOTAL DU PORTEFEUILLE	6 364	2 184	176		2 683 245	2 691 969

EMPLOI, SOLIDARITÉ SOCIALE**DÉTAIL DES DÉPENSES D'AFFECTATION À UN FONDS SPÉCIAL****PAR PROGRAMMES, ÉLÉMENTS ET CATÉGORIES**

Année financière terminée le 31 mars 2001

(en milliers de dollars)

	AFFECTATION À UN FONDS SPÉCIAL					
PROGRAMMES Éléments	Rémuné- ration	Fonction- nement	Capital	Intérêt	Support	Total
<hr/>						
PROGRAMME 1	MESURES D'AIDE À L'EMPLOI					
<hr/>						
1. Emploi-Québec	146 882	19 797			792 784	959 463
TOTAL	146 882	19 797			792 784	959 463
<hr/>						
PROGRAMME 2	MESURES D'AIDE FINANCIÈRE					
<hr/>						
1. Gestion du réseau de la sécurité du revenu	1 224		1 365			2 589
2. Politiques de sécurité du revenu	422	90	59			571
TOTAL	1 646	90	1 424			3 160
<hr/>						
PROGRAMME 3	SOUTIEN À LA GESTION					
<hr/>						
1. Direction	2 815	550	259		255	3 879
2. Soutien à la gestion	5 164	13 000	38 628	5 400		62 192
3. Centre de recouvrement			327			327
TOTAL	7 979	13 550	39 214	5 400	255	66 398
<hr/>						
TOTAL DU PORTEFEUILLE	156 507	33 437	40 638	5 400	793 039	1 029 021

EMPLOI, SOLIDARITÉ SOCIALE
TRANSFERTS - PAR OBJETS D'AIDE ET GENRES DE BÉNÉFICIAIRES
Année financière terminée le 31 mars 2001

(en milliers de dollars)

	<u>Crédits autorisés</u>	<u>Dépenses</u>	
		<u>ENTR</u>	<u>SSS</u>
Programme 1 - Mesures d'aide à l'emploi			
Fonds ministériel d'aide à l'innovation et à l'expérimentation	<u>500</u>		
Programme 2 - Mesures d'aide financière			
Aide aux parents pour leurs revenus de travail (APPORT)	33 784		
Allocations de maternité	7 300		
Fonds ministériel d'aide à l'innovation et à l'expérimentation	1 765		
Gestion du dénuement	29 010		
Insertion sociale et économique et protection sociale	2 620 728		
Office de la sécurité du revenu des chasseurs et piégeurs cris	16 812		
Programmes favorisant l'employabilité et l'emploi	13		
Provision pour augmenter, avec l'approbation du Conseil du trésor, tout crédit pour la création de projets favorisant la conversion des prestations d'aide financière en mesure d'aide à l'emploi	<u>688</u>		
Total du programme 2	<u>2 710 100</u>		
Programme 3 - Soutien à la gestion			
Tribunal administratif du Québec	8 014		
Autres	<u>495</u>	<u>6</u>	
Total du programme 3	<u>8 509</u>	<u>6</u>	
Total des crédits et dépenses	<u><u>2 719 109</u></u>	<u><u>6</u></u>	

ENTR - Entreprises
SSS - Établissements de santé et de services sociaux
EDUC - Commissions scolaires et institutions d'enseignement

MUNI - Municipalités
OBNL - Organismes à but non lucratif
PERS - Personnes
ORG - Organismes et entreprises du Gouvernement

EDUC	MUNI	OBNL	PERS	ORG	2001	2000
		83			83	326
			30 485		30 485	38 990
			7 276		7 276	6 619
	500	790		2	1 292	962
			29 010		29 010	30 037
			2 598 966		2 598 966	2 647 811
			15 625	1 068	16 693	16 363
		13			13	13
	500	803	2 681 362	1 070	2 683 735	2 740 795
				7 656	7 656	6 587
		489			495	390
		489		7 656	8 151	6 977
	500	1 375	2 681 362	8 726	2 691 969	2 748 098

ENVIRONNEMENT**Détail des revenus par catégories, sous-catégories et sous-sous-catégories****Année financière terminée le 31 mars 2001**

(en milliers de dollars)

	2001	2000
Droits et permis		
Ressources hydrauliques		
Accréditation de laboratoires privés et municipaux	359	382
Régime des eaux	21	67
	<u>380</u>	<u>449</u>
Autres		
Droits relatifs à la protection de l'environnement	1 265	664
Divers	20	
	<u>1 285</u>	<u>664</u>
	<u>1 665</u>	<u>1 113</u>
Revenus divers		
Ventes de biens et services		
Terrains et bâtisses	146	204
Location et concessions	728	721
Recouvrements de tiers	43	232
Gestion des barrages publics	697	733
Financement des unités autonomes de service	2 385	986
Divers	44	46
	<u>4 043</u>	<u>2 922</u>
Moins: Montants inscrits au compte à fin déterminée		
Compte pour le financement des unités autonomes de service	<u>2 385</u>	<u>986</u>
	<u>1 658</u>	<u>1 936</u>
Intérêts		
Divers	<u>36</u>	<u>21</u>
Amendes et confiscations		
Infractions à diverses lois	291	240
Divers		1
	<u>291</u>	<u>241</u>
Recouvrements		
Dépenses d'années antérieures	688	2 418
Subventions d'années antérieures	219	58
	<u>907</u>	<u>2 476</u>
	<u>2 892</u>	<u>4 674</u>
Total des revenus autonomes	<u>4 557</u>	<u>5 787</u>

ENVIRONNEMENT**Détail des revenus par catégories, sous-catégories et sous-sous-catégories (suite)****Année financière terminée le 31 mars 2001****(en milliers de dollars)**

	<u>2001</u>	<u>2000</u>
Transferts du gouvernement du Canada		
Autres programmes		
Inventaire des eaux de surface	200	200
Réseaux climatologiques au Québec	196	194
Environnement Baie-James et plan régional de traitement des eaux	205	
Plan d'action Saint-Laurent	960	969
Application au Québec de la réglementation fédérale sur les fabriques de pâtes et papiers		317
Divers	40	27
Total des transferts du gouvernement du Canada	<u>1 601</u>	<u>1 707</u>
Total des revenus	<u>6 158</u>	<u>7 494</u>

ENVIRONNEMENT

DÉTAIL DES CRÉDITS AUTORISÉS, DES DÉPENSES ET DES AUTRES COÛTS
PAR PROGRAMMES, ÉLÉMENTS ET SUPERCATÉGORIES
Année financière terminée le 31 mars 2001
(en milliers de dollars)

PROGRAMMES Éléments	CRÉDITS AUTORISÉS	IMPUTATIONS				RÉMUNÉRATION
		Prêts, Placements, Avances et Autres	Immobilisations	Dépenses		
PROGRAMME 1						PROTECTION DE L'ENVIRONNEMENT
Sommaire: page 1-14						
1. Politiques environnementales et développement durable	17 069	276	178	16 285	11 550	
2. Évaluations environnementales et coordination	21 185	3	90	20 949	8 622	
3. Protection et restauration de l'environnement	63 881	5	1 751	61 417	45 222	
4. Direction Permanents (1)	6 235 10	2	127	6 085 10	4 895	
5. Services à la gestion Permanents (2)	45 940 27		2 968	42 493 27	19 719	
Ne nécessitant pas de crédits				5 625		
TOTAL	154 347	286	5 114	152 891	90 008	

(1) Loi sur l'exécutif, (L.R.Q., c. E-18).

(2) Loi sur l'administration financière, (2000, c. 15).

PROGRAMME 2 **BUREAU D'AUDIENCES PUBLIQUES SUR L'ENVIRONNEMENT** | | | | || Sommaire: page 1-14 | | | | | |

1. Bureau d'audiences publiques sur l'environnement	5 054	1	3	4 810	3 242
Ne nécessitant pas de crédits				49	
TOTAL	5 054	1	3	4 859	3 242

<u>FONCTIONNEMENT</u>	<u>CRÉANCES DOUTEUSES ET AUTRES PROVISIONS</u>	<u>TRANSFERT</u>	<u>AFFECTATION À UN FONDS SPÉCIAL</u>	<u>SERVICE DE LA DETTE</u>
-----------------------	--	------------------	---	--------------------------------

Ce programme vise à assurer, dans une perspective de développement durable, la protection de l'environnement par l'élaboration et la mise en œuvre de politiques et programmes ayant comme objectif de contrôler et de réduire la pollution.

1 964		2 771		
1 382		10 945		
12 147		4 048		
959		231		
10				
22 774				
	27			
5 625				
44 861	27	17 995		

Le Bureau d'audiences publiques sur l'environnement intervient principalement dans le cadre du processus d'examen et d'évaluation des impacts des projets de développement sur l'environnement par la tenue de séances de consultation et d'information de la population.

1 568				
49				
1 617				

ENVIRONNEMENT

(en milliers de dollars)

PROGRAMMES Éléments	CRÉDITS AUTORISÉS	IMPUTATIONS			RÉMUNÉRATION
		Prêts, Placements, Avances et Autres	Immobilisations	Dépenses	
PROGRAMME 3					
Sommaire: page 1-14					
DÉVELOPPEMENT DE LA CAPITALÉ NATIONALE (*)					
1. Commission de la Capitale nationale du Québec	20 084			19 796	
2. Soutien au développement de la région de la Capitale nationale	23 800		2	23 726	504
TOTAL	43 884		2	43 522	504
TOTAL DU PORTEFEUILLE					
Votés	203 248	287	5 119	195 561	93 754
Permanents	37			37	
Ne nécessitant pas de crédits				5 674	
TOTAL	203 285	287	5 119	201 272	93 754 (1)

(1) Incluant 5 451 à l'égard de 62 administrateurs (sous-ministres, dirigeants d'organismes, personnel cadre et personnel de rang équivalent) pour lesquels les échelles de traitement en vigueur au 31 mars 2001 sont indiquées à la page 3-4.

(*) Depuis le 8 mars 2001, l'administration de ce programme incombe au ministre de la Justice et ministre responsable de la région de la Capitale nationale.

<u>FONCTIONNEMENT</u>	<u>CRÉANCES DOUTEUSES ET AUTRES PROVISIONS</u>	<u>TRANSFERT</u>	<u>AFFECTATION À UN FONDS SPÉCIAL</u>	<u>SERVICE DE LA DETTE</u>
-----------------------	--	------------------	---	--------------------------------

Ce programme vise le soutien et la promotion de la région de la Capitale nationale en renforçant le rôle de Québec comme Capitale nationale, en contribuant à la mise en valeur de ses sites, ses monuments et ses activités, ainsi qu'en appuyant le développement et la diversification de ses assises économiques.

		19 796		
162		23 060		
162		42 856		
40 956		60 851		
10	27			
5 674				
46 640	27	60 851		

ENVIRONNEMENT**DÉTAIL DES DÉPENSES DE TRANSFERT
PAR PROGRAMMES, ÉLÉMENTS ET CATÉGORIES**

Année financière terminée le 31 mars 2001

(en milliers de dollars)

PROGRAMMES Éléments	TRANSFERT					Total
	Rémuné- ration	Fonction- nement	Capital	Intérêt	Support	
PROGRAMME 1						
PROTECTION DE L'ENVIRONNEMENT						
1. Politiques environnementales et développement durable					2 771	2 771
2. Évaluations environnementales et coordination					10 945	10 945
3. Protection et restauration de l'environnement			1 498	370	2 180	4 048
4. Direction					231	231
TOTAL			1 498	370	16 127	17 995
PROGRAMME 3						
DÉVELOPPEMENT DE LA CAPITAL NATIONALE						
1. Commission de la Capitale nationale du Québec					19 796	19 796
2. Soutien au développement de la région de la Capitale nationale					23 060	23 060
TOTAL					42 856	42 856
TOTAL DU PORTEFEUILLE			1 498	370	58 983	60 851

ENVIRONNEMENT
TRANSFERTS - PAR OBJETS D'AIDE ET GENRES DE BÉNÉFICIAIRES
Année financière terminée le 31 mars 2001

(en milliers de dollars)

	<u>Crédits autorisés</u>	<u>Dépenses</u>	
		<u>ENTR</u>	<u>SSS</u>
Programme 1 - Protection de l'environnement			
Assainissement de l'air	1 760		
Fonds d'action québécois pour le développement durable	70		
Programme de réhabilitation des terrains contaminés	1 968		
Programme de soutien aux entreprises communautaires dans le domaine de la gestion des matières résiduelles	6 571		
Recyc-Québec (Remboursement de l'emprunt auprès du Fonds de financement)		453	
Saint-Laurent Vision 2000	683		
Soutien à l'amélioration et à la réfection des infrastructures publiques (Environnement)	150		
Programme de soutien financier pour la consultation publique sur la gestion de l'eau au Québec			
Programme d'hygiène du milieu en territoire nordique	353		
Secrétariat du Comité consultatif de l'environnement Kativik et de la Commission de la qualité de l'environnement Kativik	459		
Secrétariat francophone de l'Association internationale pour l'évaluation d'impacts et le Secrétariat de la convention des Nations Unies, diversité biologique			
Soutien aux organismes oeuvrant en environnement	4 730		
Subventions de recherche et de développement en environnement	1 520		
Autres	48		
Total du programme 1	18 312	453	
Programme 3 - Développement de la Capitale nationale			
Commission de la Capitale nationale du Québec	20 084		
Fonds de développement touristique de la région de Québec	3 850		
Fonds de diversification de l'économie de la capitale	18 760	2 136	
Autres	500		
Total du programme 3	43 194	2 136	
Total des crédits et dépenses	61 506	2 589	

ENTR - Entreprises
SSS - Établissements de santé et de services sociaux
EDUC - Commissions scolaires et institutions d'enseignement

MUNI - Municipalités
OBNL - Organismes à but non lucratif
PERS - Personnes
ORG - Organismes et entreprises du Gouvernement

EDUC	MUNI	OBNL	PERS	ORG	2001	2000
	1 759				1 759	2 599
		70			70	20 000
	1 868				1 868	1 548
		6 378			6 378	4 339
						25 000
		190	40		683	
	150				150	25 000
						929
	338				338	318
				459	459	63
						235
24		4 698			4 722	4 950
385		1 135			1 520	795
		48			48	575
409	4 115	12 519	40	459	17 995	86 351
		954		18 842	19 796	18 471
	1 999	1 850			3 849	2 000
503		16 072			18 711	9 629
		500			500	1 185
503	1 999	19 376		18 842	42 856	31 285
912	6 114	31 895	40	19 301	60 851	117 636

FAMILLE ET ENFANCE**Détail des revenus par catégories, sous-catégories et sous-sous-catégories****Année financière terminée le 31 mars 2001**

(en milliers de dollars)

	2001	2000
Droits et permis		
Autres		
Études de dossiers	51	57
Revenus divers		
Ventes de biens et services		
Formation, partenariat et organisation d'événements spéciaux	43	
Moins: Montant inscrit au compte à fin déterminée		
Compte pour la formation, le partenariat et l'organisation d'événements spéciaux	43	

Recouvrements		
Subventions d'années antérieures	560	710
Divers	36	29

	596	739

	596	739
Total des revenus autonomes	647	796
Transferts du gouvernement du Canada		
Autres programmes		
Accueil et établissement des réfugiés du Kosovo	215	278
Moins: Montants inscrits au compte à fin déterminée		
Compte pour l'accueil et l'établissement des réfugiés du Kosovo	215	278
Total des transferts du gouvernement du Canada		
Total des revenus	647	796

FAMILLE ET ENFANCE

DÉTAIL DES CRÉDITS AUTORISÉS, DES DÉPENSES ET DES AUTRES COÛTS
PAR PROGRAMMES, ÉLÉMENTS ET SUPERCATÉGORIES
Année financière terminée le 31 mars 2001
(en milliers de dollars)

PROGRAMMES Éléments	CRÉDITS AUTORISÉS	IMPUTATIONS			RÉMUNÉRATION
		Prêts, Placements, Avances et Autres	Immobilisations	Dépenses	

PROGRAMME 1

PLANIFICATION, RECHERCHE ET ADMINISTRATION

Sommaire: page 1-18

1. Direction, planification, recherche et services à la gestion	22 120	1	903	18 389	9 499
Permanents (1)	10			9	
Ne nécessitant pas de crédits				1 464	
2. Administration des services de garde et autres services à la famille et à l'enfance	12 737	1		11 885	10 494
TOTAL	34 867	2	903	31 747	19 993

(1) Loi sur l'exécutif, (L.R.Q., c. E-18).

PROGRAMME 2

SERVICES À LA FAMILLE ET À L'ENFANCE

Sommaire: page 1-18

1. Soutien financier aux centres de la petite enfance et aux autres services de garde	843 592			786 611	
Permanents (1)	432			432	
2. Soutien financier aux organismes familiaux et communautaires	3 700			2 948	
TOTAL	847 724			789 991	

(1) Loi sur l'administration financière, (2000, c. 15).

PROGRAMME 3

PRESTATIONS FAMILIALES

Sommaire: page 1-18

1. Allocation familiale	611 200			596 227	
Permanents (1)	2 344			2 344	
2. Allocation pour enfant handicapé	37 800			37 485	
Permanents (1)	41			41	
3. Soutien administratif	16 630			14 066	
TOTAL	668 015			650 163	

(1) Loi sur l'administration financière, (2000, c. 15).

FONCTIONNEMENT	CRÉANCES DOUTEUSES ET AUTRES PROVISIONS	TRANSFERT	AFFECTATION À UN FONDS SPÉCIAL	SERVICE DE LA DETTE
----------------	--	-----------	-----------------------------------	------------------------

Ce programme vise à assurer d'une part, la réalisation de recherches, l'élaboration et l'évaluation de politiques favorables à l'épanouissement des familles et des enfants en concertation avec les ministères et organismes gouvernementaux et, d'autre part, l'administration et le développement des services de garde éducatifs et autres services à la famille et à l'enfance. Ce programme inclut également les coûts administratifs du Ministère.

7 370		1 520		
9				
1 464				
1 391				
10 234		1 520		

Ce programme vise d'une part, à développer et à favoriser l'accès à des services de garde éducatifs de qualité et d'autre part, à soutenir financièrement les associations et les regroupements de services de garde ainsi que les organismes familiaux et communautaires ayant des intérêts en matière de famille et d'enfance.

	432	786 611		
		2 948		
	432	789 559		

Ce programme vise à permettre le versement des prestations familiales comprenant l'allocation familiale et l'allocation pour enfant handicapé. Il inclut également les coûts de gestion et d'administration de ce programme.

	2 344	596 227		
	41	37 485		
		14 066		
	2 385	647 778		

FAMILLE ET ENFANCE

(en milliers de dollars)

PROGRAMMES Éléments	CRÉDITS AUTORISÉS	IMPUTATIONS			RÉMUNÉRATION
		Prêts, Placements, Avances et Autres	Immobilisations	Dépenses	
PROGRAMME 4					
Sommaire: page 1-18					
CONSEIL DE LA FAMILLE ET DE L'ENFANCE					
1. Conseil de la famille et de l'enfance	874		2	821	503
TOTAL	874		2	821	503
TOTAL DU PORTEFEUILLE					
Votés	1 548 653	2	905	1 468 432	20 496
Permanents	2 827			2 826	
Ne nécessitant pas de crédits				1 464	
TOTAL	1 551 480	2	905	1 472 722	20 496 (1)

(1) Incluant 1 602 à l'égard de 18 administrateurs (sous-ministres, dirigeants d'organismes, personnel cadre et personnel de rang équivalent) pour lesquels les échelles de traitement en vigueur au 31 mars 2001 sont indiquées à la page 3-4.

<u>FONCTIONNEMENT</u>	<u>CRÉANCES DOUTEUSES ET AUTRES PROVISIONS</u>	<u>TRANSFERT</u>	<u>AFFECTATION À UN FONDS SPÉCIAL</u>	<u>SERVICE DE LA DETTE</u>
-----------------------	--	------------------	---	--------------------------------

Ce programme vise à assurer le fonctionnement du Conseil de la famille et de l'enfance dont le rôle principal consiste à donner des avis à la Ministre sur toute question relative à la famille et à l'enfance, à la demande de la Ministre ou de sa propre initiative.

<u>318</u>				
<u>318</u>				
9 079		1 438 857		
9	2 817			
<u>1 464</u>				
<u>10 552</u>	<u>2 817</u>	<u>1 438 857</u>		

FAMILLE ET ENFANCE
**DÉTAIL DES DÉPENSES DE TRANSFERT
 PAR PROGRAMMES, ÉLÉMENTS ET CATÉGORIES
 Année financière terminée le 31 mars 2001
 (en milliers de dollars)**

PROGRAMMES Éléments	TRANSFERT					Total
	Rémuné- ration	Fonction- nement	Capital	Intérêt	Support	
PROGRAMME 1						
PLANIFICATION, RECHERCHE ET ADMINISTRATION						
1. Direction, planification, recherche et services à la gestion					1 520	1 520
TOTAL					1 520	1 520
PROGRAMME 2						
SERVICES À LA FAMILLE ET À L'ENFANCE						
1. Soutien financier aux centres de la petite enfance et aux autres services de garde			21 350		765 261	786 611
2. Soutien financier aux organismes familiaux et communautaires		32			2 916	2 948
TOTAL		32	21 350		768 177	789 559
PROGRAMME 3						
PRESTATIONS FAMILIALES						
1. Allocation familiale					596 227	596 227
2. Allocation pour enfant handicapé					37 485	37 485
3. Soutien administratif		14 066				14 066
TOTAL		14 066			633 712	647 778
TOTAL DU PORTEFEUILLE		14 098	21 350		1 403 409	1 438 857

FAMILLE ET ENFANCE
TRANSFERTS - PAR OBJETS D'AIDE ET GENRES DE BÉNÉFICIAIRES
 Année financière terminée le 31 mars 2001

(en milliers de dollars)

	<u>Crédits autorisés</u>	<u>Dépenses</u>	
		<u>ENTR</u>	<u>SSS</u>
Programme 1 - Planification, recherche et administration			
Autres	1 671		
Programme 2 - Services à la famille et à l'enfance			
Exonération et aide financière pour enfant en service de garde	6 334		
Subvention annuelle des garderies	126 709	126 709	
Subventions à des organismes et associations	3 332		
Subventions aux partenaires et projets spéciaux	181		
Subventions de développement et d'investissement	21 350		
Subventions de fonctionnement des centres de la petite enfance	689 199		
Autres	187		
Total du programme 2	847 292	126 709	
Programme 3 - Prestations familiales			
Allocation familiale	611 200		
Allocation pour enfant handicapé	37 800		
Soutien administratif - Régie des rentes du Québec	16 630		
Total du programme 3	665 630		
Total des crédits et dépenses	1 514 593	126 709	

ENTR - Entreprises
 SSS - Établissements de santé et de services sociaux
 EDUC - Commissions scolaires et institutions d'enseignement

MUNI - Municipalités
 OBNL - Organismes à but non lucratif
 PERS - Personnes
 ORG - Organismes et entreprises du Gouvernement

EDUC	MUNI	OBNL	PERS	ORG	2001	2000
		1 299	221		1 520	667
			6 334		6 334	23 759
		2 580			126 709	102 789
		149		32	2 580	1 763
		21 350			181	
		632 218			21 350	17 437
		187			632 218	447 181
					187	197
		656 484	6 334	32	789 559	593 126
			596 227		596 227	754 629
			37 485		37 485	35 843
				14 066	14 066	13 107
			633 712	14 066	647 778	803 579
		657 783	640 267	14 098	1 438 857	1 397 372

FAUNE ET PARCS**Détail des revenus par catégories, sous-catégories et sous-sous-catégories**

Année financière terminée le 31 mars 2001

(en milliers de dollars)

	2001	2000
Droits et permis		
Autres		
Permis de chasse, pêche et piégeage	26 005	26 445
Permis commerciaux et particuliers	270	307
Droits pour activités commerciales	1 116	1 159
Divers	6	6
	<u>27 397</u>	<u>27 917</u>
Revenus divers		
Ventes de biens et services		
Recouvrements de tiers	6	150
Formation, partenariat et organisation d'événements spéciaux	28	36
Divers	18	38
	<u>52</u>	<u>224</u>
Moins: Montants inscrits au compte à fin déterminée		
Compte pour la formation, le partenariat et l'organisation d'événements spéciaux	28	36
	<u>24</u>	<u>188</u>
Intérêts		
Débiteurs	96	104
Amendes et confiscations		
Infractions aux lois et règlements - Faune et Parcs	607	529
Divers	18	24
	<u>625</u>	<u>553</u>
Recouvrements		
Dépenses d'années antérieures	1 172	9
Divers	4	6
	<u>1 176</u>	<u>15</u>
	<u>1 921</u>	<u>860</u>
Total des revenus autonomes	<u>29 318</u>	<u>28 777</u>
Transferts du gouvernement du Canada		
Autres programmes		
Plan d'action Saint-Laurent	540	231
Total des transferts du gouvernement du Canada	<u>540</u>	<u>231</u>
Total des revenus	<u>29 858</u>	<u>29 008</u>

FAUNE ET PARCS

DÉTAIL DES CRÉDITS AUTORISÉS, DES DÉPENSES ET DES AUTRES COÛTS
PAR PROGRAMMES, ÉLÉMENTS ET SUPERCATÉGORIES
Année financière terminée le 31 mars 2001
(en milliers de dollars)

PROGRAMMES Éléments	CRÉDITS AUTORISÉS	IMPUTATIONS			RÉMUNÉRATION
		Prêts, Placements, Avances et Autres	Immobilisations	Dépenses	
PROGRAMME 1					
Sommaire: page 1-14					
SOCIÉTÉ DE LA FAUNE ET DES PARCS DU QUÉBEC					
1. Développement et aménagement de la faune	32 981	5	329	32 540	17 146
2. Planification et développement des parcs	62 280		1 752	59 270	2 517
3. Protection de la faune	33 368	4	1 390	31 822	26 388
Permanents (1)	19			19	
4. Direction	16 696		103	16 380	7 634
Permanents (2)	669			669	
Ne nécessitant pas de crédits				7 062	
TOTAL	146 013	9	3 574	147 762	53 685

(1) Loi sur la conservation et la mise en valeur de la faune, (L.R.Q., c. C-61.1).

(2) Loi sur l'administration financière, (2000, c. 15).

TOTAL DU PORTEFEUILLE

Votés	145 325	9	3 574	140 012	53 685
Permanents	688			688	
Ne nécessitant pas de crédits				7 062	
TOTAL	146 013	9	3 574	147 762	53 685 (1)

(1) Incluant 817 à l'égard de 8 administrateurs (sous-ministres, dirigeants d'organismes, personnel cadre et personnel de rang équivalent) pour lesquels les échelles de traitement en vigueur au 31 mars 2001 sont indiquées à la page 3-4.

<u>FONCTIONNEMENT</u>	<u>CRÉANCES DOUTEUSES ET AUTRES PROVISIONS</u>	<u>TRANSFERT</u>	<u>AFFECTATION À UN FONDS SPÉCIAL</u>	<u>SERVICE DE LA DETTE</u>
-----------------------	--	------------------	---	--------------------------------

Ce programme vise à assurer la conservation et la mise en valeur des espèces fauniques, des habitats fauniques et des parcs dans une perspective de développement durable et de préservation des écosystèmes.

5 639		9 755		
13 464		43 289		
4 790		644		
19				
1 086		7 660		
	669			
7 062				
<u>32 060</u>	<u>669</u>	<u>61 348</u>		

24 979		61 348		
19	669			
7 062				
<u>32 060</u>	<u>669</u>	<u>61 348</u>		

FAUNE ET PARCS**DÉTAIL DES DÉPENSES DE TRANSFERT
PAR PROGRAMMES, ÉLÉMENTS ET CATÉGORIES**

Année financière terminée le 31 mars 2001

(en milliers de dollars)

PROGRAMMES Éléments	TRANSFERT					
	Rémuné- ration	Fonction- nement	Capital	Intérêt	Support	Total
PROGRAMME 1						
SOCIÉTÉ DE LA FAUNE ET DES PARCS DU QUÉBEC						
1. Développement et aménagement de la faune					9 755	9 755
2. Planification et développement des parcs					43 289	43 289
3. Protection de la faune					644	644
4. Direction					7 660	7 660
TOTAL					61 348	61 348
TOTAL DU PORTEFEUILLE					61 348	61 348

FAUNE ET PARCS**TRANSFERTS - PAR OBJETS D'AIDE ET GENRES DE BÉNÉFICIAIRES**

Année financière terminée le 31 mars 2001

(en milliers de dollars)

	<u>Crédits autorisés</u>	<u>Dépenses</u>	
		<u>ENTR</u>	<u>SSS</u>
Programme 1 - Société de la faune et des parcs du Québec			
Programme Action-Faune	644		
Saint-Laurent Vision 2000	258		
Société des établissements de plein air du Québec	43 276		
Soutien dans les milieux autochtones	5 349		
Autres	12 597		
Total du programme 1	62 124		
Total des crédits et dépenses	62 124		

ENTR - Entreprises

SSS - Établissements de santé et de services sociaux

EDUC - Commissions scolaires et institutions d'enseignement

MUNI - Municipalités

OBNL - Organismes à but non lucratif

PERS - Personnes

ORG - Organismes et entreprises du Gouvernement

<u>EDUC</u>	<u>MUNI</u>	<u>OBNL</u>	<u>PERS</u>	<u>ORG</u>	<u>2 001</u>	<u>2 000</u>
		644			644	644
		258			258	
				43 276	43 276	3 225
	129	4 920			5 049	540
	<u>287</u>	<u>11 411</u>		<u>423</u>	<u>12 121</u>	<u>2 573</u>
	<u>416</u>	<u>17 233</u>		<u>43 699</u>	<u>61 348</u>	<u>6 982</u>
	<u>416</u>	<u>17 233</u>		<u>43 699</u>	<u>61 348</u>	<u>6 982</u>

FINANCES**Détail des revenus par catégories, sous-catégories et sous-sous-catégories****Année financière terminée le 31 mars 2001****(en milliers de dollars)**

	2001	2000
Impôt sur le revenu et les biens		
Cotisations au Fonds des services de santé		
Cotisations des employeurs	4 290 283	4 138 836
Cotisations des particuliers	197 913	152 579
	<u>4 488 196</u>	<u>4 291 415</u>
Droits et permis		
Autres		
Constitution de compagnies d'assurance	118	702
Compagnies d'assurance	299	272
Constitution des institutions de dépôts	83	42
Création et modification de personnes morales	9 234	11 471
Publicité légale des entreprises	34 995	36 297
Rapport annuel des compagnies	61	91
Divers	38	42
	<u>44 828</u>	<u>48 917</u>
Revenus divers		
Ventes de biens et services		
Photocopies de documents	192	188
Recouvrements de tiers	15	1 945
Cotisations des sociétés de fiducie et sociétés d'épargne	659	406
Cotisations des compagnies d'assurance	5 139	4 796
Frais d'inspection - Institutions de dépôts	41	63
Cotisations des intermédiaires et courtage immobilier	69	73
Cotisations des caisses d'épargne et de crédit	2 920	2 625
Garantie de prêts - sociétés d'état	194 994	198 176
Financement du plan de relance de l'industrie des courses de chevaux	19 605	11 144
Formation, partenariat et organisation d'événements spéciaux		10
	<u>223 634</u>	<u>219 426</u>
Moins: Montants inscrits aux comptes à fin déterminée		
Compte pour le financement du plan de relance de l'industrie des courses de chevaux	19 605	11 144
Compte pour la formation, le partenariat et l'organisation d'événements spéciaux		10
	<u>204 029</u>	<u>208 272</u>
Intérêts		
Comptes de banques	1 148	1 837
Placements temporaires	56	9
Compte du gouvernement du Canada	77	123
Fonds des rentes de survivants	31 701 (1)	47 976
Divers	9	12
	<u>32 991</u>	<u>49 957</u>
Amendes et confiscations		
Dépôts judiciaires	1 059	1 022
Frais - chèques sans provision	48	51
	<u>1 107</u>	<u>1 073</u>

(1) La diminution s'explique par un rendement inférieur à celui de l'année précédente.

FINANCES**Détail des revenus par catégories, sous-catégories et sous-sous-catégories (suite)**

Année financière terminée le 31 mars 2001

(en milliers de dollars)

	2001	2000
Revenus divers (suite)		
Recouvrements		
Dépenses d'années antérieures	11 513	8 275
Subventions d'années antérieures	412	1 043
Surplus - fonds spéciaux et organismes		9 886
Divers	(20)	(36)
	<u>11 905</u>	<u>19 168</u>
	<u>250 032</u>	<u>278 470</u>
Revenus provenant des entreprises du Gouvernement		
Société des alcools du Québec	471 349 (2)	441 500
Loto-Québec	1 357 917 (2)	1 289 203
Hydro-Québec	1 160 000 (2)	1 090 001
Autres	<u>507 289 (A)</u>	<u>1 122 296</u>
	<u>3 496 555</u>	<u>3 943 000</u>
Total des revenus autonomes	<u>8 279 611</u>	<u>8 561 802</u>
Transferts du gouvernement du Canada		
Péréquation	5 650 415 (B)	4 387 395
Autres transferts liés aux accords fiscaux	30 119 (C)	10 696
Contributions aux programmes de bien-être		10 767 (3)
Autres programmes	(359 843) (D)	(365 271)
Transfert canadien en matière de santé et de programmes sociaux	<u>1 597 300 (E)</u>	<u>1 120 189</u>
Total des transferts du gouvernement du Canada	<u>6 917 991</u>	<u>5 163 776</u>
Total des revenus	<u>15 197 602</u>	<u>13 725 578</u>

(2) La partie de la quote-part du Gouvernement sous forme de dividendes déclarés est la suivante: 470 000 à la Société des alcools du Québec (441 000 en 2000), 1 330 500 de Loto-Québec (1 251 000 en 2000) et 539 000 d'Hydro-Québec (453 000 en 2000).

(3) La diminution s'explique par un ajustement aux exercices antérieurs, en 1999-2000, relatif au Régime d'assistance publique du Canada.

FINANCES**Détail des revenus par catégories, sous-catégories et sous-sous-catégories (suite)**

Année financière terminée le 31 mars 2001

(en milliers de dollars)

	2001	2000
A) Autres		
Centre de recherche industrielle du Québec	(631)	(1 570)
Commission de la santé et de la sécurité du travail	443 699 (4)	787 070
Corporation d'hébergement du Québec	53 865	46 871
Financement-Québec	5 679	3 566
Fonds d'indemnisation du courtage immobilier	527	238
Régie de l'assurance-dépôt du Québec	25 073	19 052
Société de développement de la Baie James	(235)	76
Société de l'assurance automobile du Québec	(38 063) (5)	131 333
Société des établissements de plein air du Québec	4 776 (6)	(7 218)
Société d'habitation du Québec-Immobilière	2 820	290
Société générale de financement du Québec	18 335 (7)	131 655
Société Innovatech du Grand Montréal	3 050	6 086
Société Innovatech du Sud du Québec	(4 735)	(1 421)
Société Innovatech Québec et Chaudière-Appalaches	(6 623) (7)	6 074
Société Innovatech Régions Ressources	(248)	194
	507 289	1 122 296
B) Péréquation		
2000-2001	5 411 932	
1999-2000	296 715	4 588 983
1998-1999	(130 142)	(155 305)
1997-1998	71 910	(147 711)
1996-1997 et années antérieures		101 428
	5 650 415	4 387 395
C) Autres transferts liés aux accords fiscaux		
Part de l'impôt spécial sur les dividendes d'actions privilégiées	30 119	10 696
D) Autres programmes		
Transfert fiscal allocations aux jeunes (remboursement de l'abattement fiscal) (3 points d'impôt sur le revenu des particuliers)		
2001-2002	(263 754)	
2000-2001	(273 463)	(271 553)
1999-2000	(3 599)	(267 436)
1998-1999		(16 423)
	(540 816)	(555 412)

- (4) La diminution résulte d'un rendement inférieur des placements et d'une hausse des dépenses à l'égard des lésions professionnelles.
- (5) La diminution est principalement attribuable à la variation normale du passif actuariel, c'est-à-dire le montant nécessaire au paiement de toutes les indemnités découlant d'accidents survenus durant l'année, et au redressement du passif actuariel à la suite des modifications apportées aux hypothèses actuarielles, dont la majeure partie est attribuable à la révision des taux de persistance d'invalidité.
- (6) L'augmentation s'explique par un ajustement aux exercices antérieurs, en 1999-2000, relatif au remboursement de la dette du Parc du Mont-Ste-Anne.
- (7) La diminution s'explique par une baisse des gains sur disposition de certains placements.

FINANCES**Détail des revenus par catégories, sous-catégories et sous-sous-catégories (suite)**

Année financière terminée le 31 mars 2001

(en milliers de dollars)

	2001	2000
D) Autres programmes (suite)		
Bilinguisme		
2000-2001	38 524	
1999-2000		38 524
	38 524	38 524
Régime canadien de prêts aux étudiants	137 464	124 777
Part de l'impôt sur le revenu de certaines sociétés d'utilité publique		1 439
Subside basé sur la population	4 985	4 986
Droit à l'exportation du bois d'œuvre		
1998-1999		20 415
	<u>(359 843)</u>	<u>(365 271)</u>
E) Transfert canadien en matière de santé et de programmes sociaux		
Droits totaux		
2000-2001	7 246 853	
1999-2000	120 174	6 821 920
1998-1999	131 868	94 869
1997-1998	22 982	94 491
1996-1997		(243)
	7 521 877	7 011 037
Transferts fiscaux		
2000-2001	(3 583 971)	
1999-2000	(101 971)	(3 363 077)
1998-1999	(95 419)	(74 523)
1997-1998	(16 145)	(61 980)
1996-1997		(18 483)
	<u>(3 797 506)</u>	<u>(3 518 063)</u>
Abattement spécial (8,5 points de l'impôt sur le revenu des particuliers et 5 points de l'impôt sur le revenu des sociétés)		
2000-2001	(2 440 116)	
1999-2000	(58 098)	(2 342 945)
1998-1999	(43 426)	(41 917)
1997-1998	(5 431)	9 364
1996-1997		2 713
	<u>(2 547 071)</u>	<u>(2 372 785)</u>
Fonds fiduciaire du supplément	420 000	
	<u>1 597 300</u>	<u>1 120 189</u>

FINANCES

DÉTAIL DES CRÉDITS AUTORISÉS, DES DÉPENSES ET DES AUTRES COÛTS
PAR PROGRAMMES, ÉLÉMENTS ET SUPERCATÉGORIES
 Année financière terminée le 31 mars 2001
 (en milliers de dollars)

PROGRAMMES Éléments	CRÉDITS AUTORISÉS	IMPUTATIONS			RÉMUNÉRATION
		Prêts, Placements, Avances et Autres	Immobilisations	Dépenses	
PROGRAMME 1					
Sommaire: page 1-22					
POLITIQUES ÉCONOMIQUES ET FISCALES					
1. Politiques fiscales Ne nécessitant pas de crédits	11 954		56	8 527 21	6 761
2. Politiques économiques	4 671			3 276	2 942
3. Bureau de développement de la nouvelle économie	4 012			3 981	(31)
4. Institut de la statistique du Québec	13 783			13 783	
TOTAL	34 420		56	29 588	9 672

PROGRAMME 2					
POLITIQUES ET OPÉRATIONS FINANCIÈRES					
Sommaire: page 1-22					
1. Financement, gestion de la dette et opérations financières Ne nécessitant pas de crédits	15 165	1	8 274	5 563 523	5 205
2. Frais de services bancaires Permanents (1)	4 053			4 053	
3. Sociétés d'État, organisation financière et politiques comptables	2 053			2 013	1 584
TOTAL	21 271	1	8 274	12 152	6 789
(1) Loi sur l'administration financière, (2000, c. 15).					

PROGRAMME 3					
CONTRÔLEUR DES FINANCES					
Sommaire: page 1-22					
1. Comptabilité gouvernementale et gestion interne	7 994			5 614	5 435
2. Systèmes d'information Ne nécessitant pas de crédits	8 915		2 053	3 197 715	2 057
3. Contrôle et vérification	5 033			4 242	4 042
TOTAL	21 942		2 053	13 768	11 534

FONCTIONNEMENT	CRÉANCES DOUTEUSES ET AUTRES PROVISIONS	TRANSFERT	AFFECTATION À UN FONDS SPÉCIAL	SERVICE DE LA DETTE
----------------	--	-----------	-----------------------------------	------------------------

Ce programme vise à conseiller le Gouvernement en matière de politique financière, économique et fiscale ainsi que de relations financières avec le gouvernement fédéral. Il a également pour but d'assurer l'analyse et la prévision des variables socio-économiques décrivant l'évolution et la structure de l'économie québécoise. Il a aussi pour objectif d'administrer les programmes de dégrèvements fiscaux du Gouvernement dans le secteur de la nouvelle économie. Enfin, il vise la collecte, le traitement, l'analyse et la diffusion d'informations statistiques sur le Québec.

1 766				
21				
334				
		4 012		
		13 783		
2 121		17 795		

Ce programme vise l'élaboration des politiques financières et comptables de même que la réalisation des opérations reliées à l'administration du Fonds consolidé du revenu et à la gestion de la dette du Gouvernement. Il vise aussi à conseiller le Gouvernement relativement aux orientations et aux participations des sociétés d'État.

358				
523				
4 053				
429				
5 363				

Ce programme vise à permettre au contrôleur des finances de fournir aux ministères et organismes des services de comptabilité, de développer et d'exploiter le système de comptabilité gouvernementale, de vérifier la régularité et la conformité des opérations financières aux lois, règlements, politiques et directives et de préparer les rapports financiers et les Comptes publics.

179				
1 140				
715				
200				
2 234				

FINANCES

(en milliers de dollars)

PROGRAMMES Éléments	CRÉDITS AUTORISÉS	IMPUTATIONS			RÉMUNÉRATION
		Prêts, Placements, Avances et Autres	Immobilisations	Dépenses	
PROGRAMME 4					
Sommaire: page 1-26					
SERVICE DE LA DETTE ET INTÉRÊTS SUR LE COMPTE DES RÉGIMES DE RETRAITE					
1. Service de la dette directe Permanents (1)	4 378 202	1		4 378 201	
2. Intérêts sur le compte des régimes de retraite Permanents (2)	2 593 382			2 593 382	
TOTAL	6 971 584	1		6 971 583	
(1) Loi sur l'administration financière, (2000, c. 15).					
(2) Les crédits permanents réfèrent aux lois suivantes: Loi sur le régime de retraite des fonctionnaires, (L.R.Q., c. R-12), Loi sur le régime de retraite de certains enseignants, (L.R.Q., c. R-9.1), Loi sur le régime de retraite des enseignants, (L.R.Q., c. R-11), Loi sur le régime de retraite des employés du gouvernement et des organismes publics, (L.R.Q., c. R-10), Loi sur les conditions de travail et le régime de retraite des membres de l'Assemblée nationale, (L.R.Q., c. C-52.1), Loi sur le régime de retraite des agents de la paix en services correctionnels, (L.R.Q., c. R-9.2), Loi sur les tribunaux judiciaires, (L.R.Q., c. T-16), Loi de police, (L.R.Q., c. P-13).					

PROGRAMME 5
Sommaire: page 1-22

GESTION INTERNE ET SOUTIEN

1. Gestion interne et soutien	24 677		3 357	19 553	9 061
Permanents (1)	11			11	
Ne nécessitant pas de crédits				1 043	
TOTAL	24 688		3 357	20 607	9 061
(1) Loi sur l'exécutif, (L.R.Q., c. E-18).					

PROGRAMME 6
Sommaire: page 1-22

L'INSPECTEUR GÉNÉRAL DES INSTITUTIONS FINANCIÈRES

1. L'inspecteur général des institutions financières	22 174		477	21 046	15 439
Permanents (1)	13			13	
Ne nécessitant pas de crédits				1 328	
TOTAL	22 187		477	22 387	15 439
(1) Loi sur l'administration financière, (2000, c. 15).					

<u>FONCTIONNEMENT</u>	<u>CRÉANCES DOUTEUSES ET AUTRES PROVISIONS</u>	<u>TRANSFERT</u>	<u>AFFECTATION À UN FONDS SPÉCIAL</u>	<u>SERVICE DE LA DETTE</u>
-----------------------	--	------------------	---	--------------------------------

Ce programme vise à pourvoir au paiement des intérêts sur la dette directe et le compte des régimes de retraite.

				4 378 201
				2 593 382
				6 971 583

Ce programme vise à planifier, diriger et coordonner les ressources humaines, financières, matérielles et informationnelles nécessaires à la gestion des programmes du Ministère.

10 434		58		
11				
1 043				
11 488		58		

Ce programme vise à surveiller et inspecter les institutions financières et à assurer un contrôle sur la création et la modification des entreprises au Québec.

5 607				
	13			
1 328				
6 935	13			

FINANCES

(en milliers de dollars)

PROGRAMMES Éléments	CRÉDITS AUTORISÉS	IMPUTATIONS			RÉMUNÉRATION
		Prêts, Placements, Avances et Autres	Immobilisations	Dépenses	
PROGRAMME 7					
Soutien au développement de l'économie					
Sommaire: page 1-14					
1. Investissement-Québec	316 299			300 043	
2. Zone de commerce international de Montréal à Mirabel	15 900			10 522	
3. Frais relatifs au «chèque emploi service» Permanents (1)	6 152			3 307	
4. Aide aux organismes engagés dans le développement de l'économie	12 400	6 000		6 280	
5. Provision pour augmenter, avec l'approbation du Conseil du trésor, tout crédit pour le soutien au branchement des familles à Internet					
TOTAL	350 751	6 000		320 152	
(1) Loi sur l'administration financière, (2000, c. 15).					

PROGRAMME 8	FONDS POUR L'ACCROISSEMENT DE L'INVESTISSEMENT
Sommaire: page 1-14	PRIVÉ ET LA RELANCE DE L'EMPLOI

1. Provision pour augmenter, avec l'approbation du Conseil du trésor, tout crédit pour la réalisation de projets visant à accroître les investissements	1 792				
TOTAL	1 792				

FONCTIONNEMENT	CRÉANCES DOUTEUSES ET AUTRES PROVISIONS	TRANSFERT	AFFECTATION À UN FONDS SPÉCIAL	SERVICE DE LA DETTE
Ce programme vise à coordonner l'action gouvernementale en matière de démarchage et d'aide à l'investissement et à soutenir divers organismes et entreprises engagés dans le développement de l'économie. Il vise également à apporter une aide au développement de la Zone de commerce international de Montréal à Mirabel. De plus, il a pour objectif de fournir le soutien au branchement des familles à Internet.				
	54 372	245 671		
64		10 458		
3 307				
		5 680	600	
3 371	54 372	261 809	600	

Ce programme vise à offrir différentes formes de soutien financier pour appuyer les investissements et la création d'emploi.

FINANCES

(en milliers de dollars)

PROGRAMMES Éléments	CRÉDITS AUTORISÉS	IMPUTATIONS				RÉMUNÉRATION
		Prêts, Placements, Avances et Autres	Immobilisations	Dépenses		
PROGRAMME 9		PROVISION POUR DES INITIATIVES CONCERNANT LES REVENUS				
Sommaire: page 1-22						
1. Provision pour augmenter, avec l'approbation du Conseil du trésor, tout crédit des ministères en vue de percevoir les revenus dus au Gouvernement						
2. Provision pour augmenter, avec l'approbation du Conseil du trésor, tout crédit des ministères en vue de réaliser des mesures de tarification						
	5 913					
TOTAL	5 913					
TOTAL DU PORTEFEUILLE						
Votés	472 735	6 001	14 217	407 640	52 495	
Permanents	6 981 813	1		6 978 967		
Ne nécessitant pas de crédits				3 630		
TOTAL	7 454 548	6 002	14 217	7 390 237	52 495 (1)	

(1) Incluant 7 893 à l'égard de 91 administrateurs (sous-ministres, dirigeants d'organismes, personnel cadre et personnel de rang équivalent) pour lesquels les échelles de traitement en vigueur au 31 mars 2001 sont indiquées à la page 3-4.

<u>FONCTIONNEMENT</u>	<u>CRÉANCES DOUTEUSES ET AUTRES PROVISIONS</u>	<u>TRANSFERT</u>	<u>AFFECTATION À UN FONDS SPÉCIAL</u>	<u>SERVICE DE LA DETTE</u>
Ce programme vise à financer des projets spécifiques ayant pour buts de percevoir les revenus dus au Gouvernement ou de mettre en place des mesures de tarification.				
20 511	54 372	279 662	600	
7 371	13			6 971 583
3 630				
31 512	54 385	279 662	600	6 971 583

FINANCES

**DÉTAIL DES DÉPENSES DE TRANSFERT
PAR PROGRAMMES, ÉLÉMENTS ET CATÉGORIES**
Année financière terminée le 31 mars 2001
(en milliers de dollars)

PROGRAMMES Éléments	TRANSFERT					
	Rémuné- ration	Fonction- nement	Capital	Intérêt	Support	Total
PROGRAMME 1						
POLITIQUES ÉCONOMIQUES ET FISCALES						
3. Bureau de développement de la nouvelle économie	886	626			2 500	4 012
4. Institut de la statistique du Québec	8 934	2 750			2 099	13 783
TOTAL	9 820	3 376			4 599	17 795
PROGRAMME 5						
GESTION INTERNE ET SOUTIEN						
1. Gestion interne et soutien					58	58
TOTAL					58	58
PROGRAMME 7						
SOUTIEN AU DÉVELOPPEMENT DE L'ÉCONOMIE						
1. Investissement-Québec	16 324	5 674			223 673	245 671
2. Zone de commerce international de Montréal à Mirabel			138		10 320	10 458
4. Aide aux organismes engagés dans le développement de l'économie		1 100			4 580	5 680
TOTAL	16 324	6 774	138		238 573	261 809
TOTAL DU PORTEFEUILLE	26 144	10 150	138		243 230	279 662

FINANCES

**DÉTAIL DES DÉPENSES D'AFFECTATION À UN FONDS SPÉCIAL
PAR PROGRAMMES, ÉLÉMENTS ET CATÉGORIES**

Année financière terminée le 31 mars 2001

(en milliers de dollars)

PROGRAMMES Éléments	AFFECTATION À UN FONDS SPÉCIAL					
	Rémuné- ration	Fonction- nement	Capital	Intérêt	Support	Total
PROGRAMME 7						
SOUTIEN AU DÉVELOPPEMENT DE L'ÉCONOMIE						
4. Aide aux organismes engagés dans le développement de l'économie		600				600
TOTAL		600				600
TOTAL DU PORTEFEUILLE		600				600

FINANCES**TRANSFERTS - PAR OBJETS D'AIDE ET GENRES DE BÉNÉFICIAIRES**

Année financière terminée le 31 mars 2001

(en milliers de dollars)

	<u>Crédits autorisés</u>	<u>Dépenses</u>	
		<u>ENTR</u>	<u>SSS</u>
Programme 1 - Politiques économiques et fiscales			
Bureau de développement de la nouvelle économie	4 012		
Institut de la statistique du Québec	13 783		
Total du programme 1	17 795		
Programme 5 - Gestion interne et soutien			
Autres	70		
Programme 7 - Soutien au développement de l'économie			
Aide à certains projets industriels d'intérêt économique	66 739	55 987	
Fonds pour l'accroissement de l'investissement privé et la relance de l'emploi (FAIRE)	169 999	169 996	
Initiatives pour le développement économique et l'emploi	10 338	10 200	
Institut de finance mathématique de Montréal	2 700		
Subvention de fonctionnement - Investissement-Québec	21 998		
Zone de commerce International de Montréal à Mirabel			
Autres			
Total du programme 7	271 774	236 183	
Programme 8 - Fonds pour l'accroissement de l'investissement privé et la relance de l'emploi			
Fonds pour l'accroissement de l'investissement privé et la relance de l'emploi (FAIRE)	1 792		
Total des crédits et dépenses	291 431	236 183	

ENTR - Entreprises

SSS - Établissements de santé et de services sociaux

EDUC - Commissions scolaires et institutions d'enseignement

MUNI - Municipalités

OBNL - Organismes à but non lucratif

PERS - Personnes

ORG - Organismes et entreprises du Gouvernement

EDUC	MUNI	OBNL	PERS	ORG	2001	2000
				4 012	4 012	
				13 783	13 783	11 798
				17 795	17 795	11 798
		58			58	69
		790			56 777	63 137
138					169 996	106 215
		2 700			10 338	
				21 998	2 700	1 100
					21 998	23 506
						5 000
						55
138		3 490		21 998	261 809	199 013
138		3 548		39 793	279 662	210 880

INDUSTRIE ET COMMERCE**Détail des revenus par catégories, sous-catégories et sous-sous-catégories****Année financière terminée le 31 mars 2001**

(en milliers de dollars)

	2001	2000
Droits et permis		
Autres		
Remboursement	555	524
Divers	67	73
	<u>622</u>	<u>597</u>
Revenus divers		
Ventes de biens et services		
Formation, partenariat et organisation d'événements spéciaux	540	784
Moins: Montants inscrits au compte à fin déterminée		
Compte pour la formation, le partenariat et l'organisation d'événements spéciaux	<u>540</u>	<u>784</u>

Intérêts		
Divers	<u>36</u>	<u>37</u>
Recouvrements		
Dépenses d'années antérieures	447	190
Subventions d'années antérieures	<u>8 670</u>	<u>2 670</u>
	<u>9 117</u>	<u>2 860</u>
	<u>9 153</u>	<u>2 897</u>
Total des revenus autonomes	<u>9 775</u>	<u>3 494</u>
Transferts du gouvernement du Canada		
Autres programmes		
Soutien au financement de projets d'immobilisation à l'étranger		120
Moins: Montant inscrit au compte à fin déterminée		
Compte pour le soutien au financement de projets d'immobilisation à l'étranger		<u>120</u>
Total des transferts du gouvernement du Canada		
Total des revenus	<u><u>9 775</u></u>	<u><u>3 494</u></u>

INDUSTRIE ET COMMERCE

DÉTAIL DES CRÉDITS AUTORISÉS, DES DÉPENSES ET DES AUTRES COÛTS

PAR PROGRAMMES, ÉLÉMENTS ET SUPERCATÉGORIES

Année financière terminée le 31 mars 2001

(en milliers de dollars)

PROGRAMMES Éléments	CRÉDITS AUTORISÉS	IMPUTATIONS			RÉMUNÉRATION
		Prêts, Placements, Avances et Autres	Immobilisations	Dépenses	
PROGRAMME 1					
Sommaire: page 1-14		SOUTIEN TECHNIQUE AUX SECTEURS MANUFACTURIERS ET COMMERCIAUX ET AU DÉVELOPPEMENT DU COMMERCE EXTÉRIEUR			
1. Gestion interne Permanents (1) Ne nécessitant pas de crédits	25 182 9		1 701	23 474 9 1 281	12 150
2. Développement des secteurs industriels Ne nécessitant pas de crédits	7 919	3		7 916 1	6 535
3. Services aux entreprises manufacturières, aux commerces et aux coopératives Permanents (2)	19 025 12	4		19 018 12	13 318
4. Politiques et analyses économiques	4 120			4 120	3 565
5. Développement du commerce extérieur Ne nécessitant pas de crédits	13 931	23		13 906 3	7 343
6. Provision pour augmenter, avec l'approbation du Conseil du trésor, tout crédit pour la réalisation de projets de création d'emplois pour étudiants	392				
TOTAL	70 590	30	1 701	69 740	42 911
(1) Loi sur l'exécutif, (L.R.Q., c. E-18).					
(2) Loi sur la Protection des personnes et des biens en cas de sinistre, (L.R.Q., c. P-38.1).					

PROGRAMME 2
Sommaire: page 1-14SOUTIEN FINANCIER AUX SECTEURS MANUFACTURIERS ET
COMMERCIAUX ET AU DÉVELOPPEMENT DU COMMERCE
EXTÉRIEUR

1. Assistance financière aux entreprises et aux organismes	201 338			197 082	
Permanents (1)	405			405	
2. Soutien pour les services aux PME	8 000			8 000	
3. Sociétés Innovatech	1 110			1 100	
4. Sidbec	267			267	
TOTAL	211 120			206 854	
(1) Loi sur la Protection des personnes et des biens en cas de sinistre, (L.R.Q., c. P-38.1).					

<u>FONCTIONNEMENT</u>	<u>CRÉANCES DOUTEUSES ET AUTRES PROVISIONS</u>	<u>TRANSFERT</u>	<u>AFFECTATION À UN FONDS SPÉCIAL</u>	<u>SERVICE DE LA DETTE</u>
-----------------------	--	------------------	---	--------------------------------

Ce programme vise à offrir différentes formes de soutien technique aux entreprises et aux organismes, aux fins du développement industriel et commercial et du commerce extérieur. De plus, il vise à favoriser l'emploi d'étudiants dans le secteur public et dans le secteur privé.

11 324				
9				
1 281				
1 381				
1				
5 700				
12				
555				
6 563				
3				
26 829				

Ce programme vise à offrir différentes formes de soutien financier aux entreprises et aux organismes, aux fins du développement industriel et commercial et du commerce extérieur. Il vise aussi à fournir le soutien financier du Gouvernement à des sociétés et des organismes d'État.

		197 082		
		405		
8 000				
		1 100		
		267		
8 000		198 854		

INDUSTRIE ET COMMERCE

(en milliers de dollars)

PROGRAMMES Éléments	CRÉDITS AUTORISÉS	IMPUTATIONS			RÉMUNÉRATION
		Prêts, Placements, Avances et Autres	Immobilisations	Dépenses	
TOTAL DU PORTEFEUILLE					
Votés	281 284	30	1 701	274 883	42 911
Permanents	426			426	
Ne nécessitant pas de crédits				1 285	
TOTAL	281 710	30	1 701	276 594	42 911 (1)

(1) Incluant 5 387 à l'égard de 63 administrateurs (sous-ministres, dirigeants d'organismes, personnel cadre et personnel de rang équivalent) pour lesquels les échelles de traitement en vigueur au 31 mars 2001 sont indiquées à la page 3-4.

<u>FONCTIONNEMENT</u>	<u>CRÉANCES DOUTEUSES ET AUTRES PROVISIONS</u>	<u>TRANSFERT</u>	<u>AFFECTATION À UN FONDS SPÉCIAL</u>	<u>SERVICE DE LA DETTE</u>
33 523		198 449		
21		405		
1 285				
<u>34 829</u>		<u>198 854</u>		

INDUSTRIE ET COMMERCE

DÉTAIL DES DÉPENSES DE TRANSFERT
PAR PROGRAMMES, ÉLÉMENTS ET CATÉGORIES
 Année financière terminée le 31 mars 2001
 (en milliers de dollars)

PROGRAMMES Éléments	TRANSFERT					Total
	Rémuné- ration	Fonction- nement	Capital	Intérêt	Support	
PROGRAMME 2	SOUTIEN FINANCIER AUX SECTEURS MANUFACTURIERS ET COMMERCIAUX ET AU DÉVELOPPEMENT DU COMMERCE EXTÉRIEUR					
1. Assistance financière aux entreprises et aux organismes Permanents			2 029		195 053 405	197 082 405
3. Sociétés Innovatech		1 100				1 100
4. Sidbec					267	267
TOTAL		1 100	2 029		195 725	198 854
TOTAL DU PORTEFEUILLE		1 100	2 029		195 725	198 854

INDUSTRIE ET COMMERCE
TRANSFERTS - PAR OBJETS D'AIDE ET GENRES DE BÉNÉFICIAIRES
Année financière terminée le 31 mars 2001

(en milliers de dollars)

	<u>Crédits autorisés</u>	<u>Dépenses</u>	
		<u>ENTR</u>	<u>SSS</u>
Programme 2 - Soutien financier aux secteurs manufacturiers et commerciaux et au développement du commerce extérieur			
Aide à la concrétisation de projets industriels	769	768	
Aide à la construction navale	1 261	1 261	
Centre international de formation en télécommunications	5 900		
Fonds de partenariat	4 127	81	
Fonds d'investissement du secteur aérospatial	467	456	
Fonds pour l'accroissement de l'investissement privé et la relance de l'emploi (FAIRE)	2 131	1 996	
Innovation dans les PME	4 300	4 225	
Organismes de développement économique et régional	12 364	507	5
Programmes d'amélioration des compétences en science et en technologie	8 522	6 021	
Programme d'appui au développement d'une Cité de l'optique pour la région de Québec	1 490	1 489	
Programme de soutien à l'emploi stratégique	14 737	14 041	
Programmes de soutien au développement des exportations	11 008	9 911	
Sociétés Innovatech	1 111		
Soutien au branchement des familles à Internet	126 300		
Stages Québec-Monde	235	235	
Autres	8 398	739	
Total du programme 2	203 120	41 730	5
Total des crédits et dépenses	203 120	41 730	5

ENTR - Entreprises
SSS - Établissements de santé et de services sociaux
EDUC - Commissions scolaires et institutions d'enseignement

MUNI - Municipalités
OBNL - Organismes à but non lucratif
PERS - Personnes
ORG - Organismes et entreprises du Gouvernement

EDUC	MUNI	OBNL	PERS	ORG	2001	2000
					768	706
					1 261	5 817
		5 900			5 900	2 300
25		4 010			4 116	2 298
					456	363
		135			2 131	5 688
					4 225	1 292
298	16	10 657	20	701	12 204	9 138
					6 021	13 511
					1 489	
63		464		1	14 569	16 874
19		618	15	24	10 587	13 258
				1 100	1 100	1 785
			125 448		125 448	
					235	330
58		7 230		317	8 344	3 935
463	16	29 014	125 483	2 143	198 854	77 295
463	16	29 014	125 483	2 143	198 854	77 295

JUSTICE ET CONDITION FÉMININE**Détail des revenus par catégories, sous-catégories et sous-sous-catégories****Année financière terminée le 31 mars 2001**

(en milliers de dollars)

	2001	2000
Droits et permis		
Autres		
Publicité légale des entreprises	537	625
Revenus divers		
Ventes de biens et services		
Formules et documents	146	192
Location de chambres et pension	101	106
Recouvrements de tiers	213	164
Actes judiciaires	27 799	27 983
Actes juridiques	13 335	19 175
Divers	1	1
	41 595	47 621
Intérêts		
Divers	6	1
Amendes et confiscations		
Dépôts et cautionnements	32	153
Infractions au code de la sécurité routière	21 829	27 694
Infractions au code criminel	6 820	5 845
Infractions en matière de boissons alcooliques	219	521
Infractions aux lois et règlements - Faune et Parcs	809	801
Infractions à diverses lois	12 806	15 205
Divers	10	10
	42 525	50 229
Recouvrements		
Dépenses d'années antérieures	374	472
Surplus - fonds spéciaux et organismes	3 426	6 368
Divers	25	
	3 825	6 840
	87 951	104 691
Total des revenus autonomes	88 488	105 316
Transferts du gouvernement du Canada		
Autres programmes		
Application de l'Accord relatif à la loi sur les contraventions	78	
Troisième Sommet des Amériques	119	
Aide juridique	16 682	16 535
Conseillers juridiques auprès des autochtones	457	457
Pensions alimentaires pour enfants	2 777	2 588
Divers	79	80
	20 192	19 660
Moins: Montants inscrits aux comptes à fin déterminée		
Compte pour l'application de l'Accord relatif à la loi sur les contraventions	78	
Compte relatif au Troisième Sommet des Amériques	119	
Total des transferts du gouvernement du Canada	19 995	19 660
Total des revenus	108 483	124 976

JUSTICE ET CONDITION FÉMININE

DÉTAIL DES CRÉDITS AUTORISÉS, DES DÉPENSES ET DES AUTRES COÛTS
PAR PROGRAMMES, ÉLÉMENTS ET SUPERCATÉGORIES
 Année financière terminée le 31 mars 2001
 (en milliers de dollars)

PROGRAMMES Éléments	CRÉDITS AUTORISÉS	IMPUTATIONS			RÉMUNÉRATION
		Prêts, Placements, Avances et Autres	Immobilisations	Dépenses	
PROGRAMME 1					
Sommaire: page 1-22					
FORMULATION DE JUGEMENTS					
1. Magistrature Permanents (1)	818 38 824			814 38 824	784 36 446
2. Déontologie judiciaire et perfectionnement des juges Permanents (1)	1 656		5	1 651	245
3. Soutien à la magistrature Permanents (1)	20 606 116		121	20 370 116	18 465 92
4. Comité sur la rémunération des juges Permanents (1)	200				
TOTAL	62 220		126	61 775	56 032
(1) Loi sur les tribunaux judiciaires, (L.R.Q., c. T-16).					

PROGRAMME 2

Sommaire: page 1-22

ADMINISTRATION DE LA JUSTICE

1. Soutien administratif à l'activité judiciaire	64 414		557	63 753	47 650
2. Affaires juridiques et législatives	28 068		108	27 686	25 964
3. Poursuites publiques	34 345	1	980	33 107	29 934
4. Administration	111 210	1	2 088	106 950	29 756
Permanents (1)	16 157			10 116	
Permanents (2)	3 391			3 088	3 088
Permanents (3)	17			17	
Ne nécessitant pas de crédits				2 737	
TOTAL	257 602	2	3 733	247 454	136 392
(1) Loi sur l'administration financière, (2000, c. 15).					
(2) Loi sur les tribunaux judiciaires, (L.R.Q., c. T-16).					
(3) Loi sur l'exécutif, (L.R.Q., E-18).					

FONCTIONNEMENT	CRÉANCES DOUTEUSES ET AUTRES PROVISIONS	TRANSFERT	AFFECTATION À UN FONDS SPÉCIAL	SERVICE DE LA DETTE
----------------	--	-----------	-----------------------------------	------------------------

Ce programme vise à rendre la justice par la formulation de jugements selon les juridictions des diverses cours de justice. Il vise également à évaluer le traitement, le régime de retraites et les autres avantages sociaux des juges de la Cour du Québec et des cours municipales et à formuler des recommandations au Gouvernement.

30				
2 378				
1 406				
1 905				
24				
5 743				

Ce programme vise à assurer le soutien administratif nécessaire au fonctionnement des cours de justice et des bureaux de publicité des droits, à fournir un soutien d'ordre juridique, législatif et réglementaire à toutes les activités gouvernementales et à assurer l'application du Code criminel et des lois pénales du Québec.

14 816		1 287		
1 722				
3 173				
76 941		253		
	10 116			
17				
2 737				
99 406	10 116	1 540		

JUSTICE ET CONDITION FÉMININE

(en milliers de dollars)

PROGRAMMES Éléments	CRÉDITS AUTORISÉS	IMPUTATIONS			RÉMUNÉRATION
		Prêts, Placements, Avances et Autres	Immobilisations	Dépenses	
PROGRAMME 3					
Sommaire: page 1-22					
JUSTICE ADMINISTRATIVE					
1. Contribution du ministère de la Justice au Tribunal administratif du Québec	9 387			9 387	
2. Conseil de la justice administrative	505		8	444	177
TOTAL	9 892		8	9 831	177
PROGRAMME 4					
Sommaire: page 1-18					
AIDE AUX JUSTICIABLES					
1. Commission des services juridiques	106 097			106 097	
2. Fonds d'aide aux recours collectifs	709			709	
3. Indemnisation des victimes d'actes criminels Permanents (1)	42 231			42 231	
TOTAL	149 037			149 037	
(1) Loi sur l'indemnisation des victimes d'actes criminels, (L.R.Q., c. I-6).					
PROGRAMME 5					
Sommaire: page 1-22					
CONDITION FÉMININE					
1. Conseil du statut de la femme Ne nécessitant pas de crédits	4 137		24	4 062 40	3 017
2. Secrétariat à la condition féminine	2 852	2		2 849	1 313
TOTAL	6 989	2	24	6 951	4 330
TOTAL DU PORTEFEUILLE					
Votés	383 148	4	3 886	376 228	157 060
Permanents	102 592		5	96 043	39 871
Ne nécessitant pas de crédits				2 777	
TOTAL	485 740	4	3 891	475 048	196 931 (1)

(1) Incluant 3 942 à l'égard de 41 administrateurs (sous-ministres, dirigeants d'organismes, personnel cadre et personnel de rang équivalent) pour lesquels les échelles de traitement en vigueur au 31 mars 2001 sont indiquées à la page 3-4.

FONCTIONNEMENT	CRÉANCES DOUTEUSES ET AUTRES PROVISIONS	TRANSFERT	AFFECTATION À UN FONDS SPÉCIAL	SERVICE DE LA DETTE
----------------	--	-----------	-----------------------------------	------------------------

Ce programme vise à assurer une part du financement du Tribunal administratif du Québec, qui a pour fonction, dans les cas prévus par la Loi sur la justice administrative (1996, c. 54), de statuer sur les recours formés contre une autorité administrative ou une autorité décentralisée. D'autre part, ce programme comprend le Conseil de la justice administrative, organisme à vocation déontologique.

		9 387		
267				
267		9 387		

Ce programme vise à assurer une aide juridique, financière ou sociale aux personnes économiquement faibles et défavorisées ainsi qu'aux enfants et à la famille aux prises avec certains problèmes sociaux ayant un rapport avec la justice et à assurer aide, support et compensation financière aux victimes d'actes criminels.

		106 097		
		709		
4 967		37 264		
4 967		144 070		

Ce programme vise à promouvoir l'égalité et le respect des droits et du statut des femmes. Il vise également à assurer la coordination et le développement des politiques et activités gouvernementales en matière de condition féminine.

1 045				
40				
496		1 040		
1 581		1 040		

100 395		118 773		
8 792	10 116	37 264		
2 777				
111 964	10 116	156 037		

JUSTICE ET CONDITION FÉMININE

**DÉTAIL DES DÉPENSES DE TRANSFERT
PAR PROGRAMMES, ÉLÉMENTS ET CATÉGORIES**
Année financière terminée le 31 mars 2001
(en milliers de dollars)

PROGRAMMES Éléments	TRANSFERT					
	Rémuné- ration	Fonction- nement	Capital	Intérêt	Support	Total
PROGRAMME 2	ADMINISTRATION DE LA JUSTICE					
1. Soutien administratif à l'activité judiciaire					1 287	1 287
4. Administration					253	253
TOTAL					1 540	1 540
PROGRAMME 3	JUSTICE ADMINISTRATIVE					
1. Contribution du ministère de la Justice au Tribunal administratif du Québec	6 509	2 702	176			9 387
TOTAL	6 509	2 702	176			9 387
PROGRAMME 4	AIDE AUX JUSTICIABLES					
1. Commission des services juridiques	90 488	15 262	347			106 097
2. Fonds d'aide aux recours collectifs		311			398	709
3. Indemnisation des victimes d'actes criminels Permanents					37 264	37 264
TOTAL	90 488	15 573	347		37 662	144 070
PROGRAMME 5	CONDITION FÉMININE					
2. Secrétariat à la condition féminine					1 040	1 040
TOTAL					1 040	1 040
TOTAL DU PORTEFEUILLE	96 997	18 275	523		40 242	156 037

JUSTICE ET CONDITION FÉMININE
TRANSFERTS - PAR OBJETS D'AIDE ET GENRES DE BÉNÉFICIAIRES
Année financière terminée le 31 mars 2001

(en milliers de dollars)

	<u>Crédits autorisés</u>	<u>Dépenses</u>	
		<u>ENTR</u>	<u>SSS</u>
Programme 2 - Administration de la justice			
Soutien aux cours de justice civiles et criminelles	1 313		
Autres	253		
Total du programme 2	1 566		
Programme 3 - Justice administrative			
Contribution du ministère de la Justice au Tribunal administratif du Québec	9 387		
Programme 4 - Aide aux justiciables			
Aide juridique	40 500		
Commission des services juridiques	65 597		
Fonds d'aide aux recours collectifs - aide aux bénéficiaires	398		
Fonds d'aide aux recours collectifs - fonctionnement	311		
Indemnisation des victimes d'actes criminels	37 264		
Total du programme 4	144 070		
Programme 5 - Condition féminine			
Autres	1 040		
Total des crédits et dépenses	156 063		

ENTR - Entreprises

SSS - Établissements de santé et de services sociaux

EDUC - Commissions scolaires et institutions d'enseignement

MUNI - Municipalités

OBNL - Organismes à but non lucratif

PERS - Personnes

ORG - Organismes et entreprises du Gouvernement

EDUC	MUNI	OBNL	PERS	ORG	2001	2000
	170	1 117 253			1 287 253	1 115 312
	170	1 370			1 540	1 427
				9 387	9 387	9 716
			40 500		40 500	36 300
				65 597 398 311	65 597 398 311	67 574 398 211
			37 264		37 264	32 897
			77 764	66 306	144 070	137 380
		1 040			1 040	1 050
	170	2 410	77 764	75 693	156 037	149 573

RECHERCHE, SCIENCE ET TECHNOLOGIE**Détail des revenus par catégories, sous-catégories et sous-sous-catégories****Année financière terminée le 31 mars 2001****(en milliers de dollars)**

	<u>2001</u>	<u>2000</u>
Revenus divers		
Recouvrements		
Subventions d'années antérieures	1 095	26
Divers	<u>40</u>	<u>1</u>
	<u>1 135</u>	<u>27</u>
Total des revenus autonomes	<u>1 135</u>	<u>27</u>
Total des revenus	<u><u>1 135</u></u>	<u><u>27</u></u>

RECHERCHE, SCIENCE ET TECHNOLOGIE

DÉTAIL DES CRÉDITS AUTORISÉS, DES DÉPENSES ET DES AUTRES COÛTS

PAR PROGRAMMES, ÉLÉMENTS ET SUPERCATÉGORIES

Année financière terminée le 31 mars 2001

(en milliers de dollars)

PROGRAMMES Éléments	CRÉDITS AUTORISÉS	IMPUTATIONS			RÉMUNÉRATION
		Prêts, Placements, Avances et Autres	Immobilisations	Dépenses	
PROGRAMME 1					
Sommaire: page 1-24		SOUTIEN AU DÉVELOPPEMENT DE LA RECHERCHE, DE LA SCIENCE ET DE LA TECHNOLOGIE			
1. Planification, coordination, mise en œuvre et soutien administratif	17 044	1	311	14 743	8 682
Permanents (1)	20			20	
Ne nécessitant pas de crédits				292	
2. Conseil de la science et de la technologie	1 437			1 404	1 011
3. Conseil d'évaluation des technologies de la santé *	1 019			870	422
TOTAL	19 520	1	311	17 329	10 115

(1) Loi sur l'exécutif, (L.R.Q., c. E-18).

* En vertu du décret 855-2000 du 28 juin 2000, le Conseil d'évaluation des technologies de la santé est remplacé par l'Agence d'évaluation des technologies et des modes d'intervention en santé.

PROGRAMME 2					
Soutien financier au développement de la recherche, de la science et de la technologie					
Sommaire: page 1-24					
1. Recherche en santé	65 728			65 395	
2. Recherche sociale	12 008			12 008	
3. Fonds pour la formation de chercheurs et l'aide à la recherche	66 654			66 654	
4. Soutien à la recherche et à l'innovation technologique	61 430			60 297	
5. Innovation Québec	16 694			15 281	
6. Provision pour augmenter, avec l'approbation du Conseil du trésor, tout crédit visant le soutien au développement de la recherche, de la science et de la technologie					
7. Soutien et mise en valeur de la recherche	9 000			9 000	
TOTAL	231 514			228 635	

TOTAL DU PORTEFEUILLE

Votés	251 014	1	311	245 652	10 115
Permanents	20			20	
Ne nécessitant pas de crédits				292	
TOTAL	251 034	1	311	245 964	10 115 (1)

(1) Incluant 1 561 à l'égard de 17 administrateurs (sous-ministres, dirigeants d'organismes, personnel cadre et personnel de rang équivalent) pour lesquels les échelles de traitement en vigueur au 31 mars 2001 sont indiquées à la page 3-4.

FONCTIONNEMENT	CRÉANCES DOUTEUSES ET AUTRES PROVISIONS	TRANSFERT	AFFECTATION À UN FONDS SPÉCIAL	SERVICE DE LA DETTE
----------------	--	-----------	-----------------------------------	------------------------

Ce programme vise à procurer les ressources et les services nécessaires pour doter le Québec et ses régions d'une politique, de stratégies, de mécanismes d'évaluation et de moyens nécessaires au développement d'une approche concertée, coordonnée et intégrée en matière de recherche, de transfert de connaissances et d'innovation technologique dans les domaines d'intervention social, culturel, économique et industriel.

6 061				
20				
292				
393				
448				
7 214				

Ce programme vise à fournir les ressources financières nécessaires au soutien de la recherche, de l'innovation technologique et à la formation de chercheurs de même qu'aux fins du développement de la science et de la technologie, dans les domaines d'intervention social, culturel, économique et industriel.

		65 395		
		12 008		
		66 654		
		60 297		
		15 281		
		9 000		
		228 635		
6 902		228 635		
20				
292				
7 214		228 635		

RECHERCHE, SCIENCE ET TECHNOLOGIE

DÉTAIL DES DÉPENSES DE TRANSFERT
 PAR PROGRAMMES, ÉLÉMENTS ET CATÉGORIES
 Année financière terminée le 31 mars 2001
 (en milliers de dollars)

PROGRAMMES Éléments	TRANSFERT					
	Rémuné- ration	Fonction- nement	Capital	Intérêt	Support	Total
PROGRAMME 2						
SOUTIEN FINANCIER AU DÉVELOPPEMENT DE LA RECHERCHE, DE LA SCIENCE ET DE LA TECHNOLOGIE						
1. Recherche en santé	969	1 128	577		62 721	65 395
2. Recherche sociale					12 008	12 008
3. Fonds pour la formation de chercheurs et l'aide à la recherche	1 831	610			64 213	66 654
4. Soutien à la recherche et à l'innovation technologique		112	1 244		58 941	60 297
5. Innovation Québec		76	4 698		10 507	15 281
7. Soutien et mise en valeur de la recherche	6 186	486	2 328			9 000
TOTAL	8 986	2 412	8 847		208 390	228 635
TOTAL DU PORTEFEUILLE						
	8 986	2 412	8 847		208 390	228 635

RECHERCHE, SCIENCE ET TECHNOLOGIE
TRANSFERTS - PAR OBJETS D'AIDE ET GENRES DE BÉNÉFICIAIRES
Année financière terminée le 31 mars 2001

(en milliers de dollars)

	<u>Crédits autorisés</u>	<u>Dépenses</u>	
		<u>ENTR</u>	<u>SSS</u>
Programme 2 - Soutien financier au développement de la recherche, de la science et de la technologie			
Aide à la relève en science et technologie	1 300		
Aide financière au développement scientifique	5 009		21
Aide technique et financière pour la mise en valeur des applications technologiques	440		120
Appui au développement d'une cité de l'optique	1 333		
Centre de recherche industrielle du Québec	9 000		
Défi et opportunités en recherche et innovation	5 844		154
Développement des études doctorales en partenariat avec l'industrie	340		
Fonds de la recherche en santé du Québec - Bourses et subventions	54 285		39 925
Fonds de la recherche en santé du Québec - Fonctionnement	3 406		
Fonds des priorités gouvernementales en science et en technologie	1 886	465	
Fonds pour la formation de chercheurs et l'aide à la recherche - aide à la recherche	45 218		
Fonds pour la formation de chercheurs et l'aide à la recherche - bourses	18 655		
Fonds pour la formation de chercheurs et l'aide à la recherche - subvention à la gestion	2 441		
Institut de recherche clinique de Montréal	10 837		
Institut national d'optique (INO)	38 000	37 983	
Programmes d'assistance financière à la coopération scientifique et technologique internationale	1 650	140	
Recherche sociale	12 008		5 179
Soutien à la valorisation de l'invention technique et technologique	463		
Soutien à l'acquisition d'équipements dans les réseaux des CCTT	1 960		
Soutien au projet INO - Centre Région	555		
Soutien aux centres de liaison et de transfert	14 875		
Valorisation Recherche-Québec			
Autres	2 009	2	
Total du programme 2	231 514	38 590	45 399
Total des crédits et dépenses	231 514	38 590	45 399

ENTR - Entreprises

SSS - Établissements de santé et de services sociaux

EDUC - Commissions scolaires et institutions d'enseignement

MUNI - Municipalités

OBNL - Organismes à but non lucratif

PERS - Personnes

ORG - Organismes et entreprises du Gouvernement

EDUC	MUNI	OBNL	PERS	ORG	2001	2000
446		787			1 233	1 215
254		4 169	182	12	4 638	1 395
187		58		75	440	240
				1 333	1 333	1 333
				9 000	9 000	7 500
1 035		3 250		365	4 804	1 500
			340		340	141
5 528		627	8 205		54 285	49 132
				3 406	3 406	3 786
779					1 244	1 986
45 218					45 218	34 384
			18 655		18 655	17 688
				2 441	2 441	2 413
		10 504			10 504	7 848
					37 983	6 000
549		850			1 539	50
6 345		484			12 008	11 008
25		375	62		462	180
208		1 490			1 698	2 101
		555			555	
		14 875			14 875	12 978
						120 000
1 122		744	1	105	1 974	1 799
61 696		38 768	27 445	16 737	228 635	284 677
61 696		38 768	27 445	16 737	228 635	284 677

RÉGIONS**Détail des revenus par catégories, sous-catégories et sous-sous-catégories****Année financière terminée le 31 mars 2001****(en milliers de dollars)**

	<u>2001</u>	<u>2000</u>
Revenus divers		
Ventes de biens et services		
Divers2
Intérêts		
Prêts2299
Recouvrements		
Subventions d'années antérieures	47	106
Divers136
60112
82213
Total des revenus autonomes	<u>82</u>	<u>213</u>
Total des revenus	<u>82</u>	<u>213</u>

RÉGIONS

DÉTAIL DES CRÉDITS AUTORISÉS, DES DÉPENSES ET DES AUTRES COÛTS
PAR PROGRAMMES, ÉLÉMENTS ET SUPERCATÉGORIES
Année financière terminée le 31 mars 2001
(en milliers de dollars)

PROGRAMMES Éléments	CRÉDITS AUTORISÉS	IMPUTATIONS				RÉMUNÉRATION
		Prêts, Placements, Avances et Autres	Immobilisations	Dépenses		
PROGRAMME 1						MESURES DE SOUTIEN AU DÉVELOPPEMENT LOCAL ET RÉGIONAL
Sommaire: page 1-16						
1. Gestion interne et soutien Permanents (1) Ne nécessitant pas de crédits	17 227 87	6	714	15 826 87 241	11 069	
2. Mesures de soutien au développement local et régional gérées par des partenaires	106 011	17 393		85 849		
3. Mesures de soutien au développement local et régional gérées par le Ministère Permanents (2)	16 893 12 742	5 386		4 026 12 742		
4. Provision pour augmenter, avec l'approbation du Conseil du trésor, tout crédit pour la réalisation de projets de développement régional						
5. Plan de diversification économique Gaspésie-Îles-de-la-Madeleine	8 420			8 269		
6. Plan de développement des régions ressources						
TOTAL	161 380	22 785	714	127 040	11 069	
(1) Loi sur l'exécutif, (L.R.Q., c. E-18).						
(2) Loi sur l'administration financière, (2000, c. 15).						

TOTAL DU PORTEFEUILLE

Votés	148 551	22 785	714	113 970	11 069
Permanents	12 829			12 829	
Ne nécessitant pas de crédits				241	
TOTAL	161 380	22 785	714	127 040	11 069 (1)

(1) Incluant 2 750 à l'égard de 23 administrateurs (sous-ministres, dirigeants d'organismes, personnel cadre et personnel de rang équivalent) pour lesquels les échelles de traitement en vigueur au 31 mars 2001 sont indiquées à la page 3-4.

FONCTIONNEMENT	CRÉANCES DOUTEUSES ET AUTRES PROVISIONS	TRANSFERT	AFFECTATION À UN FONDS SPÉCIAL	SERVICE DE LA DETTE
<p>Ce programme vise à susciter et à soutenir le développement local et régional dans ses dimensions économiques, sociales et culturelles, en favorisant sa prise en charge par les collectivités intéressées, dans le cadre d'un partenariat entre elles et l'État. Il cherche à accroître l'efficacité des initiatives visant le développement local et régional en favorisant l'harmonisation, la simplification ainsi que l'accessibilité des services de soutien à l'entrepreneuriat. Ce programme est aussi affecté à la conception des orientations et des politiques favorables au développement local et régional et à la coordination des ministères et des organismes gouvernementaux pour faciliter l'élaboration et la réalisation de ces orientations et politiques.</p>				
4 757				
87				
241				
		69 638	16 211	
	(6 182)	10 208		
	12 742			
		8 269		
5 085	6 560	88 115	16 211	
4 757	(6 182)	88 115	16 211	
87	12 742			
241				
5 085	6 560	88 115	16 211	

RÉGIONS

**DÉTAIL DES DÉPENSES DE TRANSFERT
PAR PROGRAMMES, ÉLÉMENTS ET CATÉGORIES**
Année financière terminée le 31 mars 2001
(en milliers de dollars)

PROGRAMMES Éléments	TRANSFERT					Total
	Rémuné- ration	Fonction- nement	Capital	Intérêt	Support	
PROGRAMME 1						
MESURES DE SOUTIEN AU DÉVELOPPEMENT LOCAL ET RÉGIONAL						
2. Mesures de soutien au développement local et régional gérées par des partenaires			23		69 615	69 638
3. Mesures de soutien au développement local et régional gérées par le Ministère			1 665		8 543	10 208
5. Plan de diversification économique Gaspésie-Îles-de-la-Madeleine			3 241		5 028	8 269
TOTAL			4 929		83 186	88 115
TOTAL DU PORTEFEUILLE			4 929		83 186	88 115

RÉGIONS

DÉTAIL DES DÉPENSES D'AFFECTATION À UN FONDS SPÉCIAL

PAR PROGRAMMES, ÉLÉMENTS ET CATÉGORIES

Année financière terminée le 31 mars 2001

(en milliers de dollars)

PROGRAMMES Éléments	AFFECTATION À UN FONDS SPÉCIAL					
	Rémuné- ration	Fonction- nement	Capital	Intérêt	Support	Total
PROGRAMME 1						
MESURES DE SOUTIEN AU DÉVELOPPEMENT LOCAL ET RÉGIONAL						
2. Mesures de soutien au développement local et régional gérées par des partenaires	352	11			15 848	16 211
TOTAL	352	11			15 848	16 211
TOTAL DU PORTEFEUILLE	352	11			15 848	16 211

RÉGIONS

TRANSFERTS - PAR OBJETS D'AIDE ET GENRES DE BÉNÉFICIAIRES

Année financière terminée le 31 mars 2001

(en milliers de dollars)

	Crédits autorisés	Dépenses	
		ENTR	SSS
Programme 1 - Mesures de soutien au développement local et régional			
Appui à la réalisation de l'entente cadre Gaspésie-Îles-de-la-Madeleine	835		
Appui à la réalisation de projets sectoriels Gaspésie-Îles-de-la-Madeleine	535		
Centres locaux de développement - Fonctionnement et économie sociale	35 491		
Centres locaux de développement - Volet jeunes	6 540		
Économie sociale			
Entente de développement - Centres de la petite enfance	565		
Fonctionnement des conseils régionaux de développement	10 816		
Fonds conjoncturel de développement	5 278		
Fonds d'aide aux entreprises (intérêts)	928	854	
Fonds de création d'emplois municipaux Gaspésie-Îles-de-la-Madeleine	2 003	9	
Fonds de diversification économique des régions			
Fonds de diversification économique Gaspésie-Îles-de-la-Madeleine	5 047	3 513	
Fonds d'interventions régionales	108		
Fonds régionaux de solidarité (FRS)	2 502		
Société de diversification économique de l'Outaouais			
Plan de relance de la MRC du Bas-Richelieu	6 600		
Soutien au développement des milieux ruraux	2 450	50	
Subvention au centre d'actions entrepreneuriales de Baie-Comeau	5 000		
Société de diversification économique de l'Outaouais	2 700		
Autres	1 073		
Total du programme 1	88 471	4 426	
Total des crédits et dépenses	88 471	4 426	

ENTR - Entreprises

SSS - Établissements de santé et de services sociaux

EDUC - Commissions scolaires et institutions d'enseignement

MUNI - Municipalités

OBNL - Organismes à but non lucratif

PERS - Personnes

ORG - Organismes et entreprises du Gouvernement

EDUC	MUNI	OBNL	PERS	ORG	2001	2000
	367	466			833	
				535	535	115
		35 490			35 490	29 675
		6 540			6 540	5 825
						600
		565			565	565
		10 816			10 816	11 033
438	1 051	3 681		108	5 278	7 902
					854	1 496
	1 235	759			2 003	1 984
						50 000
182	136	1 067			4 898	281
						1 626
		2 480			2 480	3 180
						800
		6 600			6 600	
		2 400			2 450	2 515
		5 000			5 000	
		2 700			2 700	
	23	1 050			1 073	267
620	2 812	79 614		643	88 115	117 864
620	2 812	79 614		643	88 115	117 864

RELATIONS AVEC LES CITOYENS ET IMMIGRATION
Détail des revenus par catégories, sous-catégories et sous-sous-catégories
Année financière terminée le 31 mars 2001

(en milliers de dollars)

	2001	2000
Droits et permis		
Autres		
Honoraires - dossiers publics	4 812 (1)	
Honoraires - dossiers privés	893 (1)	
Vendeurs itinérants	219	196
Studio de santé	62	49
Agents de voyage	748	750
Demande d'engagement d'un garant - ressortissants étrangers	1 778	2 148
Certificat de sélection - ressortissants étrangers	5 858	10 660
Certificats d'exemption	50	47
Certificat d'acceptation - ressortissants étrangers	2 039	2 158
Divers	27	41
	<u>16 486</u>	<u>16 049</u>
Revenus divers		
Ventes de biens et services		
Frais d'attestation d'équivalences pour études à l'étranger	647	589
Formation, partenariat et organisation d'événements spéciaux	35	115
Divers	56	31
	<u>738</u>	<u>735</u>
Moins: Montants inscrits au compte à fin déterminée		
Compte pour la formation, le partenariat et l'organisation d'événements spéciaux	35	115
	<u>703</u>	<u>620</u>
Intérêts		
Comptes de banques	121	54
Avances aux comptes sous administration	182	
Divers	11	12
	<u>314</u>	<u>66</u>
Amendes et confiscations		
Divers	15	20
	<u>15</u>	<u>20</u>
Recouvrements		
Dépenses d'années antérieures	138	181
Surplus - fonds spéciaux et organismes	5 985 (2)	32 431
Divers	46	5
	<u>6 169</u>	<u>32 617</u>
	<u>7 201</u>	<u>33 323</u>
Total des revenus autonomes	<u>23 687</u>	<u>49 372</u>
Transferts du gouvernement du Canada		
Autres programmes		
Services intégrés d'information		1 358
Intégration des immigrants	104 140	102 910
Accueil et établissement des réfugiés du Kosovo	745	3 528
	<u>104 885</u>	<u>107 796</u>
Moins: Montants inscrits au compte à fin déterminée		
Compte pour l'accueil et l'établissement des réfugiés du Kosovo	745	3 528
	<u>745</u>	<u>3 528</u>
Total des transferts du gouvernement du Canada	<u>104 140</u>	<u>104 268</u>
Total des revenus	<u>127 827</u>	<u>153 640</u>

- (1) Les revenus résultent de nouvelles sources de revenus perçues en vertu de la Loi sur le Curateur public (L.R.Q., c. C-81) principalement pour la représentation des personnes, l'administration des biens qui sont confiés au Curateur public et pour la surveillance des tutelles et des curatelles.
- (2) La diminution est attribuable à la variation des sommes reçues du Curateur public suite à la liquidation des biens délaissés. Au 31 mars 2000, le montant représentait la liquidation de biens détenus par le Curateur depuis 1987.

RELATIONS AVEC LES CITOYENS ET IMMIGRATION

DÉTAIL DES CRÉDITS AUTORISÉS, DES DÉPENSES ET DES AUTRES COÛTS
PAR PROGRAMMES, ÉLÉMENTS ET SUPERCATÉGORIES

Année financière terminée le 31 mars 2001

(en milliers de dollars)

PROGRAMMES Éléments	CRÉDITS AUTORISÉS	IMPUTATIONS			RÉMUNÉRATION
		Prêts, Placements, Avances et Autres	Immobilisations	Dépenses	
PROGRAMME 1					
Sommaire: page 1-24					
RELATIONS CIVIQUES ET RELATIONS AVEC LES CITOYENS					
1. Relations civiques	4 728			4 452	2 046
Permanents (1)	829			829	
2. Relations avec les citoyens	15 090		26	14 939	10 015
Ne nécessitant pas de crédits				349	
TOTAL	20 647		26	20 569	12 061
(1) Loi visant à favoriser le civisme, (L.R.Q., c. C-20).					

PROGRAMME 2					
Sommaire: page 1-12					
IMMIGRATION ET INTÉGRATION					
1. Services d'immigration et d'intégration	63 794	22		63 473	38 780
2. Direction et services administratifs	36 404	1	1 358	34 283	15 913
Permanents (1)	20			20	
Ne nécessitant pas de crédits				2 334	
TOTAL	100 218	23	1 358	100 110	54 693
(1) Loi sur l'exécutif, (L.R.Q., c. E-18).					

PROGRAMME 3					
Sommaire: page 1-24					
ORGANISMES-CONSEILS ET DE PROTECTION RELEVANT DU MINISTRE					

1. Office de la protection du consommateur	8 261		9	8 229	5 455
Ne nécessitant pas de crédits				143	
2. Commission d'accès à l'information	3 660		5	3 653	2 857
Ne nécessitant pas de crédits				42	
3. Conseil des relations interculturelles	696		4	688	429
Ne nécessitant pas de crédits				7	
4. Commission des droits de la personne et des droits de la jeunesse	10 517		35	10 478	7 807
Ne nécessitant pas de crédits				44	
TOTAL	23 134		53	23 284	16 548

FONCTIONNEMENT	CRÉANCES DOUTEUSES ET AUTRES PROVISIONS	TRANSFERT	AFFECTATION À UN FONDS SPÉCIAL	SERVICE DE LA DETTE
Ce programme vise à assurer la promotion des droits fondamentaux ainsi que l'exercice des responsabilités civiques. Il vise également à assurer la qualité des rapports entre le citoyen et l'État québécois et à soutenir la pleine participation de tous au développement de la société québécoise.				
222		2 184		
88		741		
3 924			1 000	
349				
4 583		2 925	1 000	

Ce programme vise à assurer le recrutement, la sélection et l'intégration linguistique, culturelle et économique des immigrants.

7 283		17 410		
17 967		403		
20				
2 334				
27 604		17 813		

Ce programme vise à permettre aux citoyens de faire appel, lorsque nécessaire, aux organismes qui sont chargés de protéger leurs droits, que ce soit par rapport au respect des droits et libertés de la personne, à l'égalité entre les personnes, à la protection des renseignements personnels et aux droits des consommateurs. Ce programme vise aussi à permettre au Ministère d'obtenir un éclairage sur des problématiques particulières touchant les relations interculturelles en vue de définir ses orientations, d'identifier les grandes avenues d'intervention et de choisir les mesures les plus appropriées pour répondre aux besoins exprimés.

2 278		496		
143				
796				
42				
259				
7				
2 671				
44				
6 240		496		

RELATIONS AVEC LES CITOYENS ET IMMIGRATION

(en milliers de dollars)

PROGRAMMES Éléments	CRÉDITS AUTORISÉS	IMPUTATIONS			RÉMUNÉRATION
		Prêts, Placements, Avances et Autres	Immobilisations	Dépenses	
PROGRAMME 4					
Sommaire: page 1-24					
CURATEUR PUBLIC					
1. Curateur public (*)	39 222	42	7 266	31 914	23 576
Permanents (1)	681			681	
Ne nécessitant pas de crédits				2 024	
TOTAL	39 903	42	7 266	34 619	23 576
(1) Loi sur l'administration financière, (2000, c. 15).					
TOTAL DU PORTEFEUILLE					
Votés	182 372	65	8 703	172 109	106 878
Permanents	1 530			1 530	
Ne nécessitant pas de crédits				4 943	
TOTAL	183 902	65	8 703	178 582	106 878 (1)

(1) Incluant 7 811 à l'égard de 88 administrateurs (sous-ministres, dirigeants d'organismes, personnel cadre et personnel de rang équivalent) pour lesquels les échelles de traitement en vigueur au 31 mars 2001 sont indiquées à la page 3-4.

(*) En vertu de la Loi modifiant certaines dispositions législatives concernant le Curateur public, article 8 (1999, c. 30), les dépenses du Curateur public sont imputées sur les crédits accordés annuellement par le Parlement. Cette disposition étant entrée en vigueur pour l'exercice 2000-2001, il n'y a pas de crédits à ce programme en 1999-2000.

<u>FONCTIONNEMENT</u>	<u>CRÉANCES DOUTEUSES ET AUTRES PROVISIONS</u>	<u>TRANSFERT</u>	<u>AFFECTATION À UN FONDS SPÉCIAL</u>	<u>SERVICE DE LA DETTE</u>
-----------------------	--	------------------	---	--------------------------------

Ce programme vise à assurer la protection et la représentation dans leurs droits et leurs biens des citoyens déclarés inaptes. Il vise également à remettre les biens non réclamés aux ayants droits ou à l'État.

8 338				
	681			
2 024				
10 362	681			
<hr/>				
43 738		20 493	1 000	
108	681	741		
4 943				
48 789	681	21 234	1 000	

RELATIONS AVEC LES CITOYENS ET IMMIGRATION

**DÉTAIL DES DÉPENSES DE TRANSFERT
PAR PROGRAMMES, ÉLÉMENTS ET CATÉGORIES**
Année financière terminée le 31 mars 2001
(en milliers de dollars)

PROGRAMMES Éléments	TRANSFERT					
	Rémuné- ration	Fonction- nement	Capital	Intérêt	Support	Total
PROGRAMME 1	RELATIONS CIVIQUES ET RELATIONS AVEC LES CITOYENS					
1. Relations civiques					2 184	2 184
Permanents					741	741
TOTAL					2 925	2 925
PROGRAMME 2	IMMIGRATION ET INTÉGRATION					
1. Services d'immigration et d'intégration					17 410	17 410
2. Direction et services administratifs					403	403
TOTAL					17 813	17 813
PROGRAMME 3	ORGANISMES-CONSEILS ET DE PROTECTION RELEVANT DU MINISTRE					
1. Office de la protection du consommateur					496	496
TOTAL					496	496
TOTAL DU PORTEFEUILLE					21 234	21 234

RELATIONS AVEC LES CITOYENS ET IMMIGRATION

DÉTAIL DES DÉPENSES D'AFFECTATION À UN FONDS SPÉCIAL

PAR PROGRAMMES, ÉLÉMENTS ET CATÉGORIES

Année financière terminée le 31 mars 2001

(en milliers de dollars)

	AFFECTATION À UN FONDS SPÉCIAL					
PROGRAMMES Éléments	Rémuné- ration	Fonction- nement	Capital	Intérêt	Support	Total
PROGRAMME 1						
RELATIONS CIVIQUES ET RELATIONS AVEC LES CITOYENS						
2. Relations avec les citoyens	600	400				1 000
TOTAL	600	400				1 000
TOTAL DU PORTEFEUILLE						
	600	400				1 000

RELATIONS AVEC LES CITOYENS ET IMMIGRATION
TRANSFERTS - PAR OBJETS D'AIDE ET GENRES DE BÉNÉFICIAIRES
 Année financière terminée le 31 mars 2001

(en milliers de dollars)

	<u>Crédits autorisés</u>	<u>Dépenses</u>	
		<u>ENTR</u>	<u>SSS</u>
Programme 1 - Relations civiles et relations avec les citoyens			
Actes de civisme	741		
Adaptation des organismes			
Année internationale des bénévoles	28		
Fonds de soutien en matière d'accès à l'information et de protection des renseignements personnels	137		
Observatoire éthique et télésanté	50		
Soutien à la participation civique	1 931		
Soutien au Comité des orphelins(es) institutionnalisés(es) de Duplessis	25		
25ième anniversaire de la Charte québécoise des droits et libertés de la personne	65		
Autres	118		
Total du programme 1	3 095		
Programme 2 - Immigration et intégration			
Accueil et établissement des immigrants	2 838		
Accueil et installation des réfugiés	2 486		
Activités d'intégration en français	510		
Aide à la francisation des immigrants	1 209		
Année internationale des bénévoles	28		
Année internationale des personnes âgées			
Fonds de développement de l'immigration en région	544		
Fonds de la semaine québécoise de la citoyenneté	129		
Fonds des jeunes des minorités visibles	199		
Francisation en milieu de travail	502		
Service de formation linguistique	7 389		
Soutien à l'insertion en emploi	1 583		
Autres	486		
Total du programme 2	17 903		
Programme 3 - Organismes-conseils et de protection relevant du ministre			
Subventions à des organismes oeuvrant dans le domaine de la consommation	496		
Total des crédits et dépenses	21 494		

ENTR - Entreprises
 SSS - Établissements de santé et de services sociaux
 EDUC - Commissions scolaires et institutions d'enseignement

MUNI - Municipalités
 OBNL - Organismes à but non lucratif
 PERS - Personnes
 ORG - Organismes et entreprises du Gouvernement

EDUC	MUNI	OBNL	PERS	ORG	2001	2000
			741		741	471
				28	28	105
87		50			137	108
50					50	50
		1 879			1 879	1 900
		25			25	25
		65			65	100
						130
137		2 019	741	28	2 925	2 889
		2 831			2 831	3 734
			2 486		2 486	2 283
			510		510	
		1 209			1 209	1 231
				28	28	100
		544			544	492
		129			129	260
159		40			199	200
		498	4		502	411
			7 389		7 389	7 295
		1 583			1 583	1 994
		403			403	325
159		7 237	10 389	28	17 813	18 325
		496			496	495
296		9 752	11 130	56	21 234	21 709

RELATIONS INTERNATIONALES**Détail des revenus par catégories, sous-catégories et sous-sous-catégories****Année financière terminée le 31 mars 2001**

(en milliers de dollars)

	2001	2000
Droits et permis		
Autres		
Droits d'auteurs	125	
Revenus divers		
Ventes de biens et services		
Formation, partenariat et organisation d'événements spéciaux	986	155
Divers	2	5
	988	160
Moins: Montants inscrits au compte à fin déterminée		
Compte pour la formation, le partenariat et l'organisation d'événements spéciaux	986	155
	2	5
Intérêts		
Divers	41	22
Recouvrements		
Dépenses d'années antérieures	296	584
Divers		12
	296	596
	339	623
Total des revenus autonomes	464	623
Total des revenus	464	623

RELATIONS INTERNATIONALES

DÉTAIL DES CRÉDITS AUTORISÉS, DES DÉPENSES ET DES AUTRES COÛTS

PAR PROGRAMMES, ÉLÉMENTS ET SUPERCATÉGORIES

Année financière terminée le 31 mars 2001

(en milliers de dollars)

PROGRAMMES Éléments	CRÉDITS AUTORISÉS	IMPUTATIONS			RÉMUNÉRATION
		Prêts, Placements, Avances et Autres	Immobilisations	Dépenses	
PROGRAMME 1					
Sommaire: page 1-16					
AFFAIRES INTERNATIONALES					
1. Direction, politiques et affaires publiques Permanents (1)	12 256 667	11 3		12 195 664	6 851
2. Représentation du Québec à l'étranger Ne nécessitant pas de crédits	43 342	486	502	42 315 399	25 641
3. Affaires bilatérales	23 316	4		23 311	5 408
4. Affaires francophones et multilatérales	13 580	10		13 532	2 693
5. Gestion interne Ne nécessitant pas de crédits	11 528	2	500	11 015 487	5 750
TOTAL	104 689	516	1 002	103 918	46 343
(1) Loi sur l'exécutif, (L.R.Q., c. E-18).					
PROGRAMME 2					
Sommaire: page 1-12					
CHARTRE DE LA LANGUE FRANÇAISE					
1. Coordination de la politique linguistique Ne nécessitant pas de crédits	2 724		48	2 522 10	977
2. Office de la langue française Ne nécessitant pas de crédits	17 081		123	16 785 425	12 196
3. Conseil de la langue française Ne nécessitant pas de crédits	1 918		1	1 914 24	1 035
4. Provision pour augmenter, avec l'approbation du Conseil du trésor, tout crédit pour la réalisation d'activités de promotion de la langue française	134				
5. Commission de protection de la langue française Ne nécessitant pas de crédits	1 590		27	1 530 28	1 173
TOTAL	23 447		199	23 238	15 381
TOTAL DU PORTEFEUILLE					
Votés	127 469	513	1 201	125 119	61 724
Permanents	667	3		664	
Ne nécessitant pas de crédits				1 373	
TOTAL	128 136	516	1 201	127 156	61 724 (1)

(1) Incluant 7 089 à l'égard de 75 administrateurs (sous-ministres, dirigeants d'organismes, personnel cadre et personnel de rang équivalent) pour lesquels les échelles de traitement en vigueur au 31 mars 2001 sont indiquées à la page 3-4.

FONCTIONNEMENT	CRÉANCES DOUTEUSES ET AUTRES PROVISIONS	TRANSFERT	AFFECTATION À UN FONDS SPÉCIAL	SERVICE DE LA DETTE
----------------	--	-----------	-----------------------------------	------------------------

Ce programme vise à planifier, organiser et diriger l'action du gouvernement du Québec à l'étranger ainsi que celle de ses ministères et organismes.

4 308		1 036		
664				
7 775			8 899	
399				
1 871		16 032		
2 133		8 706		
5 265				
487				
22 902		25 774	8 899	

Ce programme vise à assurer la diffusion, le développement, la qualité, le respect et la promotion du français dans tous les secteurs d'activités. Il vise également à assurer la coordination et le développement des politiques et des activités gouvernementales en matière linguistique.

1 310		235		
10				
4 113		476		
425				
869		10		
24				
357				
28				
7 136		721		

28 001		26 495	8 899	
664				
1 373				
30 038		26 495	8 899	

RELATIONS INTERNATIONALES

**DÉTAIL DES DÉPENSES DE TRANSFERT
PAR PROGRAMMES, ÉLÉMENTS ET CATÉGORIES**

Année financière terminée le 31 mars 2001

(en milliers de dollars)

PROGRAMMES Éléments	TRANSFERT					Total
	Rémuné- ration	Fonction- nement	Capital	Intérêt	Support	
PROGRAMME 1	AFFAIRES INTERNATIONALES					
1. Direction, politiques et affaires publiques					1 036	1 036
3. Affaires bilatérales					16 032	16 032
4. Affaires francophones et multilatérales					8 706	8 706
TOTAL					25 774	25 774
PROGRAMME 2	CHARTRE DE LA LANGUE FRANÇAISE					
1. Coordination de la politique linguistique					235	235
2. Office de la langue française					476	476
3. Conseil de la langue française					10	10
TOTAL					721	721
TOTAL DU PORTEFEUILLE					26 495	26 495

RELATIONS INTERNATIONALES

DÉTAIL DES DÉPENSES D'AFFECTATION À UN FONDS SPÉCIAL

PAR PROGRAMMES, ÉLÉMENTS ET CATÉGORIES

Année financière terminée le 31 mars 2001

(en milliers de dollars)

PROGRAMMES Éléments	AFFECTATION À UN FONDS SPÉCIAL					
	Rémuné- ration	Fonction- nement	Capital	Intérêt	Support	Total
PROGRAMME 1						
AFFAIRES INTERNATIONALES						
2. Représentation du Québec à l'étranger	137	7 225	1 051	486		8 899
TOTAL	137	7 225	1 051	486		8 899
TOTAL DU PORTEFEUILLE	137	7 225	1 051	486		8 899

RELATIONS INTERNATIONALES
TRANSFERTS - PAR OBJETS D'AIDE ET GENRES DE BÉNÉFICIAIRES
Année financière terminée le 31 mars 2001

(en milliers de dollars)

	<u>Crédits autorisés</u>	<u>Dépenses</u>	
		<u>ENTR</u>	<u>SSS</u>
Programme 1 - Affaires internationales			
Affaires bilatérales	694	170	
Affaires françaises	3 065	20	42
Affaires multilatérales	2 834	216	2
Consortium de télévision Québec-Canada (TV5)			
Francophonie	4 050		
Musée de la civilisation			
Musée du Québec			
Office Franco-Québécois pour la jeunesse et Agence Québec/Wallonie-Bruxelles	3 342	4	
Office Québec-Amériques pour la jeunesse	200		
Québec sans frontières	1 706		
Saison Québec - New-York 2001	8 731		
Société de télédiffusion du Québec (Télé-Québec)			
Autres	1 202	68	
Total du programme 1	25 824	478	44
Programme 2 - Charte de la langue française			
Promotion et diffusion de la langue française	813	213	
Total des crédits et dépenses	26 637	691	44

ENTR - Entreprises

SSS - Établissements de santé et de services sociaux

EDUC - Commissions scolaires et institutions d'enseignement

MUNI - Municipalités

OBNL - Organismes sans but lucratif

PERS - Personnes

ORG - Organismes et entreprises du Gouvernement

EDUC	MUNI	OBNL	PERS	ORG	2001	2000
63		228	233		694	705
645	42	1 777	516	23	3 065	1 902
222	18	1 793	533		2 784	1 255
		4 020	30		4 050	6 438
						5 790
						12
						21
8		3 241	89		3 342	4 520
		200			200	1 250
		1 706			1 706	837
		8 731			8 731	500
						25
138		985	11		1 202	1 300
1 076	60	22 681	1 412	23	25 774	24 555
23		442	43		721	815
1 099	60	23 123	1 455	23	26 495	25 370

RESSOURCES NATURELLES**Détail des revenus par catégories, sous-catégories et sous-sous-catégories****Année financière terminée le 31 mars 2001**

(en milliers de dollars)

	2001	2000
Droits et permis		
Ressources forestières		
Coupe de bois - usage domestique	160	141
Usines de transformation du bois	693	663
Permis d'intervention - approvisionnement de bois sur les terres publiques	144 043	211 148
Érabières	1 317	1 306
Intervention - travaux d'utilité publique	60	56
Intervention - activités minières	137	107
Intervention - aménagement faunique et récréatif	97	37
Mesureurs de bois	55	10
Autres droits sur la gestion des forêts	258	350
	<u>146 820</u>	<u>213 818</u>
Ressources minières		
Exploitation minière	18 221	27 641
Claim	1 348	1 927
Exploitation par baux	1 242	1 290
Recherche de réservoir souterrain	19	54
Exploration	2 373	1 219
Divers	53	72
	<u>23 256</u>	<u>32 203</u>
Ressources hydrauliques		
Forces hydrauliques	8 066	14 390
Énergie électrique produite	59 679	54 299
Régime des eaux	1 859	1 511
	<u>69 604</u>	<u>70 200</u>
Autres		
Exploitation - sable, gravier et autres	3 777	1 990
Recherche de pétrole et de gaz naturel	305	233
Détailants de carburants		(55)
Transport de produits pétroliers		54
Permis d'utilisation - équipement pétrolier à risque élevé	2 709	2 404
Divers	80	113
	<u>6 871</u>	<u>4 739</u>
	<u>246 551</u>	<u>320 960</u>

- (1) La diminution s'explique principalement par la baisse des volumes de bois coupés et par la hausse des traitements sylvicoles et des autres activités d'aménagement forestier qui réduisent les droits payables.

RESSOURCES NATURELLES**Détail des revenus par catégories, sous-catégories et sous-sous-catégories (suite)****Année financière terminée le 31 mars 2001**

(en milliers de dollars)

	2001	2000
Revenus divers		
Ventes de biens et services	.	
Formules et documents	195	171
Matériel et fournitures	(27)	61
Bois	159	57
Terres de l'état	2 397	1 998
Location de terrains pour aménagement de forces hydrauliques	68	67
Frais de vente et de location de terrains	(76)	337
Location et concessions	8 403	7 308
Recouvrements de tiers	117	62
Enregistrement de transferts	120	95
Formation, partenariat et organisation d'événements spéciaux	82	195
Gains sur disposition de moyen de transport terrestre léger	268	
Divers	147	76
	11 853	10 427
Moins: Montants inscrits au compte à fin déterminée		
Compte pour la formation, le partenariat et l'organisation d'événements spéciaux	82	195
	11 771	10 232
Intérêts		
Comptes de banques	56	
Autres revenus à percevoir	714	813
Droits sur les profits d'exploitation minière	486	
Paiements de redevances hydrauliques	217	238
	1 473	1 051
Amendes et confiscations		
Infractions à la Loi sur les forêts	318	328
Divers	20	8
	338	336
Recouvrements		
Dépenses d'années antérieures	1 887	1 085
Subventions d'années antérieures	1 603	2 313
Divers		24
	3 490	3 422
	17 072	15 041
Total des revenus autonomes	263 623	336 001

RESSOURCES NATURELLES**Détail des revenus par catégories, sous-catégories et sous-sous-catégories (suite)**

Année financière terminée le 31 mars 2001

(en milliers de dollars)

	2001	2000
Transferts du gouvernement du Canada		
Autres programmes		
Projet de coopération avec la Bolivie dans le secteur minier	1 038	1 035
Développement minéral	(85)	
Programme stratégique Canada-Québec d'amélioration routière	89	8 008
Divers		34
	1 042	9 077
Moins: Montants inscrits aux comptes à fin déterminée		
Compte pour le projet de coopération avec la Bolivie dans le secteur minier	1 038	1 035
Compte pour le développement minéral	(85)	
Compte pour le Programme stratégique Canada-Québec d'amélioration routière	89	8 008
Total des transferts du gouvernement du Canada		34
Total des revenus	263 623	336 035

RESSOURCES NATURELLES

DÉTAIL DES CRÉDITS AUTORISÉS, DES DÉPENSES ET DES AUTRES COÛTS
PAR PROGRAMMES, ÉLÉMENTS ET SUPERCATÉGORIES

Année financière terminée le 31 mars 2001

(en milliers de dollars)

PROGRAMMES Éléments	CRÉDITS AUTORISÉS	IMPUTATIONS			RÉMUNÉRATION
		Prêts, Placements, Avances et Autres	Immobilisations	Dépenses	
PROGRAMME 1					
Sommaire: page 1-16					
CONNAISSANCE ET GESTION DU TERRITOIRE					
1. Connaissance géographique du territoire	19 400		1 989	11 415	5 947
2. Gestion des terres publiques	13 951	1	1 815	11 287	9 173
Permanents (1)	24			24	
TOTAL	33 375	1	3 804	22 726	15 120
(1) Loi sur l'administration financière. (2000, c. 15).					

(1) Loi sur l'administration financière, (2000, c. 15).

PROGRAMME 2

Sommaire: page 1-16

CONNAISSANCE ET GESTION DU PATRIMOINE FORESTIER

1. Politiques et programmes forestiers	33 187	3	2 108	30 508	10 459
Permanents (1)	5 000			3 654	
Permanents (2)	542			542	
2. Production de plants, recherche et inventaires forestiers	19 485			19 485	
3. Planification et suivi des interventions en forêt	115 987		2 962	113 019	40 187
Permanents (3)	451	451			
TOTAL	174 652	454	5 070	167 208	50 646

(1) Loi sur les forêts, (L.R.Q., c. F-4.1).

(2) Loi sur l'administration financière, (2000, c. 15).

(3) Loi sur la Protection des personnes et des biens en cas de sinistre, (L.R.Q., c. P-38.1).

PROGRAMME 3

Sommaire: page 1-16

FINANCEMENT FORESTIER

1. Gestion interne et soutien	1 115		26	1 045	878
Ne nécessitant pas de crédits				44	
2. Prêts forestiers	976			822	
Permanents (1)	69			5	
TOTAL	2 160		26	1 916	878

(1) Loi sur le crédit forestier, (L.R.Q., c. C-78).

FONCTIONNEMENT	CRÉANCES DOUTEUSES ET AUTRES PROVISIONS	TRANSFERT	AFFECTATION À UN FONDS SPÉCIAL	SERVICE DE LA DETTE
----------------	--	-----------	-----------------------------------	------------------------

Ce programme vise à recueillir toutes les informations relatives aux dimensions, à la configuration, à l'utilisation, à la délimitation et à la description du territoire. Il vise aussi l'enregistrement des diverses transactions relatives à l'aliénation ou à la localisation de certaines parties du domaine public et à contrôler l'utilisation des terres publiques.

4 605		10	853	
1 771		343		
	24			
6 376	24	353	853	

Ce programme vise à favoriser et appuyer le développement, l'application et la mise à jour des connaissances du milieu forestier et de ses ressources, à en planifier, contrôler et évaluer l'utilisation et à suivre les interventions permettant d'assurer sa mise en valeur. Il vise également à favoriser la protection du milieu contre les fléaux d'origine naturelle ou humaine et à améliorer en quantité et en qualité sa capacité de production afin de répondre aux demandes de matière ligneuse ou à d'autres usages. Il vise enfin à favoriser la rationalisation et le développement du secteur de la transformation des bois.

15 228		4 821		
3 854				
	542			
			19 485	
14 293		58 539		
33 175	542	63 360	19 485	

Ce programme vise à rendre accessible un crédit forestier en vue de faciliter les investissements dans la mise en valeur et la consolidation des forêts privées.

167		822		
44		5		
211		827		

RESSOURCES NATURELLES

(en milliers de dollars)

PROGRAMMES Éléments	CRÉDITS AUTORISÉS	IMPUTATIONS			RÉMUNÉRATION
		Prêts, Placements, Avances et Autres	Immobilisations	Dépenses	

PROGRAMME 4
Sommaire: page 1-16

GESTION ET DÉVELOPPEMENT DE LA RESSOURCE MINÉRALE

1. Exploration	29 513	1	1 088	27 475	8 587
2. Industrie minérale, recherche et développement et gestion des lois	16 373		471	15 140	6 377
TOTAL	45 886	1	1 559	42 615	14 964

PROGRAMME 5
Sommaire: page 1-16

DIRECTION ET SOUTIEN ADMINISTRATIF

1. Direction et soutien administratif	68 144	1	3 017	62 067	32 481
Permanents (1)	64			64	
Permanents (2)	585			585	
Ne nécessitant pas de crédits				16 036	
TOTAL	68 793	1	3 017	78 752	32 481

(1) Loi sur l'exécutif, (L.R.Q., c. E-18).

(2) Loi sur l'administration financière, (2000, c. 15).

PROGRAMME 6
Sommaire: page 1-16

DÉVELOPPEMENT ÉNERGÉTIQUE

1. Développement énergétique	16 348	2	63	16 283	4 723
Permanents (1)	104			104	
2. Efficacité énergétique	5 753			5 753	
3. Grand verglas - Rétablissement des services publics essentiels d'électricité	27 500			27 500	
TOTAL	49 705	2	63	49 640	4 723

(1) Loi sur l'administration financière, (2000, c. 15).

TOTAL DU PORTEFEUILLE

Votés	367 732	8	13 539	341 799	118 812
Permanents	6 839	451		4 978	
Ne nécessitant pas de crédits				16 080	
TOTAL	374 571	459	13 539	362 857	118 812 (1)

(1) Incluant 7 586 à l'égard de 94 administrateurs (sous-ministres, dirigeants d'organismes, personnel cadre et personnel de rang équivalent) pour lesquels les échelles de traitement en vigueur au 31 mars 2001 sont indiquées à la page 3-4.

FONCTIONNEMENT	CRÉANCES DOUTEUSES ET AUTRES PROVISIONS	TRANSFERT	AFFECTATION À UN FONDS SPÉCIAL	SERVICE DE LA DETTE
----------------	--	-----------	-----------------------------------	------------------------

Ce programme vise à établir la connaissance géologique du territoire, à faire la promotion de l'exploration, à promouvoir avec l'industrie des projets de développement et la réalisation de certains investissements en infrastructures et également à réglementer certaines conditions d'exercice de l'activité minière. Il vise également à favoriser l'exploitation, la transformation et l'utilisation des substances minérales par la recherche appliquée et la prestation de services analytiques et conseils techniques.

6 769		12 119		
3 670		5 093		
10 439		17 212		

Ce programme vise à planifier, diriger et coordonner les ressources humaines, physiques et financières essentielles à la gestion des programmes du Ministère.

27 778		468	1 340	
64				
	585			
16 036				
43 878	585	468	1 340	

Ce programme vise à formuler les actions et interventions du Gouvernement dans le secteur énergétique, à administrer les lois et règlements concernant ce secteur, ainsi qu'à gérer les programmes d'aide technique et financière ayant pour objet d'accroître la productivité énergétique du Québec. Il vise enfin à verser une partie des contributions requises par le Fonds relatif à la tempête de verglas qui apparaît au portefeuille Conseil du trésor, Administration et Fonction publique.

2 107		9 453		
	104			
		5 753		
			27 500	
2 107	104	15 206	27 500	

76 388		97 421	49 178	
3 718	1 255	5		
16 080				
96 186	1 255	97 426	49 178	

RESSOURCES NATURELLES

DÉTAIL DES DÉPENSES DE TRANSFERT
PAR PROGRAMMES, ÉLÉMENTS ET CATÉGORIES

Année financière terminée le 31 mars 2001

(en milliers de dollars)

PROGRAMMES Éléments	TRANSFERT					
	Rémuné- ration	Fonction- nement	Capital	Intérêt	Support	Total
PROGRAMME 1						
CONNAISSANCE ET GESTION DU TERRITOIRE						
1. Connaissance géographique du territoire					10	10
2. Gestion des terres publiques			343			343
TOTAL			343		10	353
PROGRAMME 2						
CONNAISSANCE ET GESTION DU PATRIMOINE FORESTIER						
1. Politiques et programmes forestiers			78		4 743	4 821
3. Planification et suivi des interventions en forêt		562	35 581		22 396	58 539
TOTAL		562	35 659		27 139	63 360
PROGRAMME 3						
FINANCEMENT FORESTIER						
2. Prêts forestiers Permanents					822 5	822 5
TOTAL					827	827
PROGRAMME 4						
GESTION ET DÉVELOPPEMENT DE LA RESSOURCE MINÉRALE						
1. Exploration		593			11 526	12 119
2. Industrie minérale, recherche et développement et gestion des lois		19			5 074	5 093
TOTAL		612			16 600	17 212

RESSOURCES NATURELLES

DÉTAIL DES DÉPENSES DE TRANSFERT
PAR PROGRAMMES, ÉLÉMENTS ET CATÉGORIES (suite)
 Année financière terminée le 31 mars 2001
 (en milliers de dollars)

PROGRAMMES Éléments	TRANSFERT					
	Rémuné- ration	Fonction- nement	Capital	Intérêt	Support	Total
PROGRAMME 5						
DIRECTION ET SOUTIEN ADMINISTRATIF						
1. Direction et soutien administratif	25	10			433	468
TOTAL	25	10			433	468
PROGRAMME 6						
DÉVELOPPEMENT ÉNERGÉTIQUE						
1. Développement énergétique					9 453	9 453
2. Efficacité énergétique	1 820	897	25		3 011	5 753
TOTAL	1 820	897	25		12 464	15 206
TOTAL DU PORTEFEUILLE	1 845	2 081	36 027		57 473	97 426

RESSOURCES NATURELLES

DÉTAIL DES DÉPENSES D'AFFECTATION À UN FONDS SPÉCIAL
PAR PROGRAMMES, ÉLÉMENTS ET CATÉGORIES

Année financière terminée le 31 mars 2001

(en milliers de dollars)

PROGRAMMES Éléments	AFFECTATION À UN FONDS SPÉCIAL					
	Rémuné- ration	Fonction- nement	Capital	Intérêt	Support	Total
PROGRAMME 1						
CONNAISSANCE ET GESTION DU TERRITOIRE						
1. Connaissance géographique du territoire	705	148				853
TOTAL	705	148				853
PROGRAMME 2						
CONNAISSANCE ET GESTION DU PATRIMOINE FORESTIER						
2. Production de plants, recherche et inventaires forestiers	10 278	7 800		828	579	19 485
TOTAL	10 278	7 800		828	579	19 485
PROGRAMME 5						
DIRECTION ET SOUTIEN ADMINISTRATIF						
1. Direction et soutien administratif	387	953				1 340
TOTAL	387	953				1 340
PROGRAMME 6						
DÉVELOPPEMENT ÉNERGÉTIQUE						
3. Grand verglas - Rétablissement des services publics essentiels d'électricité					27 500	27 500
TOTAL					27 500	27 500
TOTAL DU PORTEFEUILLE	11 370	8 901		828	28 079	49 178

RESSOURCES NATURELLES
TRANSFERTS - PAR OBJETS D'AIDE ET GENRES DE BÉNÉFICIAIRES
Année financière terminée le 31 mars 2001

(en milliers de dollars)

	<u>Crédits autorisés</u>	<u>Dépenses</u>	
		<u>ENTR</u>	<u>SSS</u>
Programme 1 - Connaissance et gestion du territoire			
Aide à la mise en valeur du territoire	<u>510</u>		
Programme 2 - Connaissance et gestion du patrimoine forestier			
Aide à la mise en valeur de la forêt habitée	1 507	221	
Aide à la production forestière privée	56 475	34 470	
Développement de l'industrie forestière	5 117	4 245	
Station forestière Duchesnay (SEPAQ)	<u>562</u>		
Total du programme 2	<u>63 661</u>	<u>38 936</u>	
Programme 3 - Financement forestier			
Prêts forestiers	<u>1 045</u>	<u>827</u>	
Programme 4 - Gestion et développement de la ressource minérale			
Aide à l'exploration minérale	12 701	11 510	
Assistance à l'industrie minérale	1 492	1 238	
Consortium de recherche minérale (COREM)	<u>3 898</u>		
Total du programme 4	<u>18 091</u>	<u>12 748</u>	
Programme 5 - Direction et soutien administratif			
Agence de l'efficacité énergétique	25		
Consortium de recherche minérale (COREM)			
Autres	<u>554</u>		
Total du programme 5	<u>579</u>		
Programme 6 - Développement énergétique			
Agence de l'efficacité énergétique	5 753	3 011	
Aide au développement du réseau gazier	8 001	8 000	
Aide à la recherche et au développement	1 453	703	
Régie de l'énergie			
Total du programme 6	<u>15 207</u>	<u>11 714</u>	
Total des crédits et dépenses	<u>99 093</u>	<u>64 225</u>	

ENTR - Entreprises
SSS - Établissements de santé et de services sociaux
EDUC - Commissions scolaires et institutions d'enseignement

MUNI - Municipalités
OBNL - Organismes à but non lucratif
PERS - Personnes
ORG - Organismes et entreprises du Gouvernement

EDUC	MUNI	OBNL	PERS	ORG	2001	2000
	343	10			353	334
35	37	1 049	165		1 507	2 175
		22 000			56 470	46 582
311		265			4 821	114 775
				562	562	563
346	37	23 314	165	562	63 360	164 095
					827	1 025
		16		593	12 119	7 598
		235		19	1 492	2 458
		3 601			3 601	5 645
		3 852		612	17 212	15 701
				25	25	340
3	15	415		10	443	205
						441
3	15	415		35	468	986
				2 742	5 753	4 962
750					8 000	9 659
					1 453	2 156
						150
750				2 742	15 206	16 927
1 099	395	27 591	165	3 951	97 426	199 068

REVENU**Détail des revenus par catégories, sous-catégories et sous-sous-catégories****Année financière terminée le 31 mars 2001****(en milliers de dollars)**

	2001	2000
Impôt sur le revenu et les biens		
Impôt sur le revenu des particuliers	17 024 137	15 968 936
Impôt des sociétés	4 217 236 (1)	3 642 785
Impôt sur les successions	(19)	(172)
	<u>21 241 354</u>	<u>19 611 549</u>
Taxes à la consommation		
Vente	7 373 576	6 760 849
Carburants	1 536 171	1 560 419
Tabac	483 075	498 031
	<u>9 392 822</u>	<u>8 819 299</u>
Droits et permis		
Boissons alcooliques		
Ventes de bière par les détaillants	86 422	85 002
Ventes de spiritueux et de vins - détenteurs de permis	41 306	36 397
Divers	49	39
	<u>127 777</u>	<u>121 438</u>
Ressources forestières		
Profits d'exploitation forestière	<u>24 931</u>	<u>36 812</u>
Autres		
Publicité légale des entreprises	114	127
Transferts de terrains	(77)	(258)
Transporteurs internationaux et interprovinciaux	793	814
Droits relatifs à la protection de l'environnement	362	440
Divers	16	24
	<u>1 208</u>	<u>1 147</u>
	<u>153 916</u>	<u>159 397</u>
Revenus divers		
Ventes de biens et services		
Frais de perception	1 258	191
Perception et redistribution - corporations municipales	302	11 584
Perception - R.R.Q.	34 034	31 625
Actes judiciaires	70	85
Décisions anticipées	156	110
Gestion de la taxe sur les produits et services	102 998	101 665
Divers	34	38
	<u>138 852</u>	<u>145 298</u>
Moins: Montants inscrits au compte à fin déterminée		
Compte pour la gestion de la taxe sur les produits et services	<u>102 998</u>	<u>101 665</u>
	<u>35 854</u>	<u>43 633</u>

(1) L'augmentation des revenus s'explique par la croissance des bénéfices des sociétés et des recettes issues de la taxe sur les télécommunications, le gaz et l'électricité qui était auparavant encaissée par les municipalités.

REVENU**Détail des revenus par catégories, sous-catégories et sous-sous-catégories (suite)**

Année financière terminée le 31 mars 2001

(en milliers de dollars)

	2001	2000
Revenus divers (suite)		
Intérêts		
Impôt à percevoir sur le revenu des particuliers	136 193 (2)	113 280
Impôt à percevoir sur les profits des sociétés et le capital	116 184 (2)	88 820
Autres revenus à percevoir	(3 722)	8 366
Revenus à percevoir sur la vente au détail	55 155	52 259
Revenus à percevoir sur les carburants	945	1 264
Revenus à percevoir sur le tabac	760	513
	<u>305 515</u>	<u>264 502</u>
Amendes et confiscations		
Dépôts judiciaires	24	91
Pénalités	118 871	117 104
Frais - chèques sans provision	1 354	1 358
Infractions aux lois fiscales	301	426
Divers	(1)	(3)
	<u>120 549</u>	<u>118 976</u>
Recouvrements		
Dépenses d'années antérieures	524	261
Divers	(1)	(1)
	<u>523</u>	<u>260</u>
	<u>462 441</u>	<u>427 371</u>
Total des revenus autonomes	<u>31 250 533</u>	<u>29 017 616</u>
Total des revenus	<u>31 250 533</u>	<u>29 017 616</u>

(2) L'augmentation résulte de la hausse du taux d'intérêt moyen qui est passé de 9,25 % à 10,0 % et à l'augmentation des comptes à recevoir.

Notes

	2001	2000
Les remboursements suivants ont été déduits des revenus:		
Impôt sur le revenu des particuliers	3 336 443	3 611 398
Impôt des sociétés	1 218 849	915 831
Vente	4 370 323	4 021 089
Carburants	122 974	90 485
Tabac	7 345	7 153
Profits d'exploitation forestière	6 756	6 591
Divers	73	281

REVENU

DÉTAIL DES CRÉDITS AUTORISÉS, DES DÉPENSES ET DES AUTRES COÛTS

PAR PROGRAMMES, ÉLÉMENTS ET SUPERCATÉGORIES

Année financière terminée le 31 mars 2001

(en milliers de dollars)

PROGRAMMES Éléments	CRÉDITS AUTORISÉS	IMPUTATIONS			RÉMUNÉRATION
		Prêts, Placements, Avances et Autres	Immobilisations	Dépenses	
PROGRAMME 1					
Sommaire: page 1-24					
ADMINISTRATION FISCALE					
1. Cotisation et vérification	135 082	28	46	134 515	129 811
Permanents (1)	1 573			598	
Permanents (2)	2 583			2 583	
Permanents (3)	1 489			1 291	
Permanents (4)	21 060			8 319	
2. Administration, support et opérations centrales	205 704	202	1 207	199 782	104 282
Permanents (4)	28 940			28 940	
Permanents (5)	10				
Ne nécessitant pas de crédits				1 139	
3. Perception	34 781			34 781	
Permanents (6)	265 102			265 102	
4. Pensions alimentaires	38 959			38 478	
5. Provision pour augmenter, avec l'approbation du Conseil du trésor, tout crédit du ministère du Revenu destiné à l'opération «Percevoir tous les revenus dus au gouvernement»					
TOTAL	735 283	230	1 253	715 528	234 093
(1) Loi sur la taxe de vente du Québec, (L.R.Q., c. T-0.1) (Indemnités allouées aux mandataires pour la perception et la remise des taxes).					
(2) Loi concernant la taxe sur les carburants, (L.R.Q., c. T-1) (Indemnités allouées aux mandataires pour la perception et la remise des taxes).					
(3) Loi concernant l'impôt sur le tabac, (L.R.Q., c. I-2) (Indemnités allouées aux mandataires pour la perception et la remise des taxes).					
(4) Loi sur le ministère du Revenu, (L.R.Q., c. M-31) (Intérêts sur remboursements de revenus).					
(5) Loi sur l'exécutif, (L.R.Q., c. E-18).					
(6) Loi sur l'administration financière, (2000, c. 15).					

TOTAL DU PORTEFEUILLE

Votés	414 526	230	1 253	407 556	234 093
Permanents	320 757			306 833	
Ne nécessitant pas de crédits				1 139	
TOTAL	735 283	230	1 253	715 528	234 093 (1)

(1) Incluant 13 912 à l'égard de 169 administrateurs (sous-ministres, dirigeants d'organismes, personnel cadre et personnel de rang équivalent) pour lesquels les échelles de traitement en vigueur au 31 mars 2001 sont indiquées à la page 3-4.

REVENU

**DÉTAIL DES DÉPENSES DE TRANSFERT
PAR PROGRAMMES, ÉLÉMENTS ET CATÉGORIES**
Année financière terminée le 31 mars 2001
(en milliers de dollars)

PROGRAMMES Éléments	TRANSFERT					Total
	Rémuné- ration	Fonction- nement	Capital	Intérêt	Support	
PROGRAMME 1	ADMINISTRATION FISCALE					
2. Administration, support et opérations centrales					102	102
TOTAL					102	102
TOTAL DU PORTEFEUILLE					102	102

REVENU
TRANSFERTS - PAR OBJETS D'AIDE ET GENRES DE BÉNÉFICIAIRES
Année financière terminée le 31 mars 2001

(en milliers de dollars)

	<u>Crédits autorisés</u>	<u>Dépenses</u>	
		<u>ENTR</u>	<u>SSS</u>
Programme 1 - Administration fiscale			
Subventions à des organismes	<u>103</u>		
Total des crédits et dépenses	<u>103</u>		

ENTR - Entreprises
SSS - Établissements de santé et de services sociaux
EDUC - Commissions scolaires et institutions d'enseignement

MUNI - Municipalités
OBNL - Organismes à but non lucratif
PERS - Personnes
ORG - Organismes et entreprises du Gouvernement

<u>EDUC</u>	<u>MUNI</u>	<u>OBNL</u>	<u>PERS</u>	<u>ORG</u>	<u>2001</u>	<u>2000</u>
		102			102	103
		102			102	103

SANTÉ ET SERVICES SOCIAUX

Détail des revenus par catégories, sous-catégories et sous-sous-catégories
Année financière terminée le 31 mars 2001

(en milliers de dollars)

	2001	2000
Droits et permis		
Autres		
Hôpitaux privés et autres institutions	1 457	1 395
Revenus divers		
Ventes de biens et services		
Tierces responsabilités - internes	3 422	3 018
Tierces responsabilités - externes	731	631
Assurance-hospitalisation - étrangers	124	134
Tierce responsabilité - Société de l'assurance automobile du Québec	80 169	83 654
Formation, partenariat et organisation d'événements spéciaux	53	43
Financement de certains organismes, projets et activités du secteur du loisir et du sport	500	740
Financement du programme d'aide aux joueurs pathologiques	3 000	3 000
Divers	49	49
	88 048	91 269
Moins: Montants inscrits aux comptes à fin déterminée		
Compte pour la formation, le partenariat et l'organisation d'événements spéciaux	53	43
Compte pour le financement de certains organismes, projets et activités du secteur du loisir et du sport	500	740
Compte pour le financement du programme d'aide aux joueurs pathologiques	3 000	3 000
	84 495	87 486
Intérêts		
Divers		3
Recouvrements		
Dépenses d'années antérieures	646	132
Subventions d'années antérieures	(53)	362
Contributions volontaires		163
	593	657
	85 088	88 146
Total des revenus autonomes	86 545	89 541
Transferts du gouvernement du Canada		
Autres programmes		
Loi des jeunes contrevenants	38 054	27 592
Réadaptation professionnelle des personnes handicapées	78 672	39 166
Services de traitement et de réadaptation	3 314	2 866
Accueil et établissement des réfugiés du Kosovo	958	1 240
Divers		(9)
	120 998	70 855
Moins: Montants inscrits au compte à fin déterminée		
Compte pour l'accueil et l'établissement des réfugiés du Kosovo	958	1 240
Total des transferts du gouvernement du Canada	120 040	69 615
Total des revenus	206 585	159 156

SANTÉ ET SERVICES SOCIAUX

DÉTAIL DES CRÉDITS AUTORISÉS, DES DÉPENSES ET DES AUTRES COÛTS

PAR PROGRAMMES, ÉLÉMENTS ET SUPERCATÉGORIES

Année financière terminée le 31 mars 2001

(en milliers de dollars)

PROGRAMMES Éléments	CRÉDITS AUTORISÉS	IMPUTATIONS			RÉMUNÉRATION
		Prêts, Placements, Avances et Autres	Immobilisations	Dépenses	
PROGRAMME 1					
Sommaire: page 1-10					
FONCTIONS NATIONALES					
1. Direction et gestion ministérielle	78 416	9	1 233	77 174	41 542
Permanents (1)	19			19	
Ne nécessitant pas de crédits				1 213	
2. Organismes-conseils	3 627			3 627	2 238
3. Activités nationales	130 373			130 373	
Permanents (2)	419			236	
TOTAL	212 854	9	1 233	212 642	43 780

(1) Loi sur l'exécutif, (L.R.Q., c. E-18).

(2) Loi sur la protection de la santé publique, (L.R.Q., c. P-35).

PROGRAMME 2

FONCTIONS RÉGIONALES

Sommaire: page 1-10

1. Régies régionales	91 058			91 058	
2. Établissements de santé et de services sociaux	7 636 784			7 598 366	
Permanents (1)	2 244 099 *			2 244 099 *	
3. Soutien des organismes communautaires	230 867			230 867	
4. Activités connexes	862 412			862 412	
Permanents (2)	419 620			419 620	
5. Service de la dette	458 492			458 492	
TOTAL	11 943 332			11 904 914	

(1) Loi sur la Régie de l'assurance maladie du Québec, (L.R.Q., c. R-5).

(2) Loi sur le régime de retraite des employés du gouvernement et des organismes publics, (L.R.Q., c. R-10).

* Incluant un montant de 2 089 000 représentant la part, attribuée aux ministère de la Santé et des Services sociaux, des cotisations prévues des employeurs et des particuliers versées au Fonds des services de santé pour une dépense de 2 244 099.

<u>FONCTIONNEMENT</u>	<u>CRÉANCES DOUTEUSES ET AUTRES PROVISIONS</u>	<u>TRANSFERT</u>	<u>AFFECTATION À UN FONDS SPÉCIAL</u>	<u>SERVICE DE LA DETTE</u>
-----------------------	--	------------------	---	--------------------------------

Ce programme vise à procurer au Ministère et aux organismes-conseils les ressources et les services nécessaires pour établir, mettre en oeuvre et contrôler leurs programmes de santé et de services sociaux. Il vise également à permettre la participation de la population à la définition de ses besoins, à assurer la coordination nationale du développement et de la prestation des services de santé et des services sociaux et à financer les activités nationales.

35 632				
19				
1 213				
1 251		138		
823		129 550		
		236		
<u>38 938</u>		<u>129 924</u>		

Ce programme vise à assurer à la population les services favorisant l'atteinte des objectifs définis par la politique de la santé et du bien-être en matière d'adaptation sociale, de santé physique, de santé publique, de santé mentale et d'intégration sociale.

		91 058		
		7 598 366		
		2 244 099		
		230 867		
14 865		847 547		
		419 620		
		458 492		
<u>14 865</u>		<u>11 890 049</u>		

SANTÉ ET SERVICES SOCIAUX

(en milliers de dollars)

PROGRAMMES Éléments	CRÉDITS AUTORISÉS	IMPUTATIONS				RÉMUNÉRATION
		Prêts, Placements, Avances et Autres	Immobilisations	Dépenses		
PROGRAMME 3		CONSOLIDATION ET DÉVELOPPEMENT DES SERVICES				
Sommaire: page 1-10		SOCIOSANITAIRES				
<hr/>						
1. Provision pour augmenter, avec l'approbation du Conseil du trésor, tout crédit visant la consolidation et le développement des services socio-sanitaires						
TOTAL						

PROGRAMME 4 **OFFICE DES PERSONNES HANDICAPÉES DU QUÉBEC**
Sommaire: page 1-10

1. Services aux personnes handicapées	57 072			56 926	
2. Direction et administration	10 007		120	9 720	7 546
Permanents (1)	1			1	
Ne nécessitant pas de crédits				137	
TOTAL	67 080		120	66 784	7 546

(1) Loi sur l'administration financière, (2000, c. 15).

PROGRAMME 5 **RÉGIE DE L'ASSURANCE MALADIE DU QUÉBEC**
Sommaire: page 1-10

1. Services médicaux					
Permanents (1)	2 560 095			2 499 581	
2. Services optométriques					
Permanents (1)	24 206			24 150	
3. Services dentaires					
Permanents (1)	100 648			84 437	
4. Services pharmaceutiques et médicaments					
Permanents (1)	1 166 717			1 166 717	
5. Autres services					
Permanents (1)	92 406			92 406	
6. Administration					
Permanents (1)	71 634			71 634	
TOTAL	4 015 706 *			3 938 925 *	

(1) Loi sur la Régie de l'assurance maladie du Québec, (L.R.Q., c. R-5).

* Incluant un montant de 2 089 000 représentant la part, attribuée à la Régie de l'assurance maladie du Québec, des cotisations prévues des employeurs et des particuliers versées au Fonds des services de santé pour une dépense de 2 244 099, et la prévision de la contribution du fonds consolidé du revenu de 1 600 804 pour une dépense de 1 694 826.

<u>FONCTIONNEMENT</u>	<u>CRÉANCES DOUTEUSES ET AUTRES PROVISIONS</u>	<u>TRANSFERT</u>	<u>AFFECTATION À UN FONDS SPÉCIAL</u>	<u>SERVICE DE LA DETTE</u>
-----------------------	--	------------------	---	--------------------------------

Ce programme vise à augmenter les ressources des établissements dans le cadre des paramètres d'équilibre budgétaire du réseau de la santé et des services sociaux et à favoriser le développement des services sociosanitaires.

Ce programme vise à assurer l'exercice des droits des personnes handicapées.

			56 926	
2 174				
137	1			
2 311	1	56 926		

Ce programme vise à défrayer le coût des services assurés dans le cadre des régimes d'assurance maladie, d'assistance maladie et d'assurance médicaments ainsi que les frais d'administration afférents.

			2 499 581	
			24 150	
			84 437	
			1 166 717	
			92 406	
			71 634	
			3 938 925	

SANTÉ ET SERVICES SOCIAUX

(en milliers de dollars)

PROGRAMMES Éléments	CRÉDITS AUTORISÉS	IMPUTATIONS				RÉMUNÉRATION
		Prêts, Placements, Avances et Autres	Immobilisations	Dépenses		
PROGRAMME 6						DÉVELOPPEMENT DU LOISIR ET DU SPORT
Sommaire: page 1-12						
1. Promotion du loisir et de l'action bénévole	36 570			36 561		
2. Promotion du sport et de la sécurité	15 718			15 718		
3. Administration du loisir et du sport Ne nécessitant pas de crédits	11 158	40	41	10 843 25		2 841
TOTAL	63 446	40	41	63 147		2 841
TOTAL DU PORTEFEUILLE						
Votés	9 622 554	49	1 394	9 582 137		54 167
Permanents	6 679 864			6 602 900		
Ne nécessitant pas de crédits				1 375		
TOTAL	16 302 418	49	1 394	16 186 412		54 167 (1)

(1) Incluant 5 380 à l'égard de 62 administrateurs (sous-ministres, dirigeants d'organismes, personnel cadre et personnel de rang équivalent) pour lesquels les échelles de traitement en vigueur au 31 mars 2001 sont indiquées à la page 3-4.

<u>FONCTIONNEMENT</u>	<u>CRÉANCES DOUTEUSES ET AUTRES PROVISIONS</u>	<u>TRANSFERT</u>	<u>AFFECTATION À UN FONDS SPÉCIAL</u>	<u>SERVICE DE LA DETTE</u>
-----------------------	--	------------------	---	--------------------------------

Ce programme vise à promouvoir et favoriser les activités de loisir et de sport par un soutien aux organismes du milieu et à des clientèles spécifiques. Il a également pour objectif d'appuyer l'action bénévole tout en ayant une préoccupation particulière en matière de sécurité dans la pratique d'activités récréatives et sportives.

		36 561		
		15 718		
1 490		6 512		
25				
<u>1 515</u>		<u>58 791</u>		
56 235		9 471 735		
19	1	6 602 880		
1 375				
<u>57 629</u>	<u>1</u>	<u>16 074 615</u>		

SANTÉ ET SERVICES SOCIAUX
DÉTAIL DES DÉPENSES DE TRANSFERT
PAR PROGRAMMES, ÉLÉMENTS ET CATÉGORIES
Année financière terminée le 31 mars 2001
 (en milliers de dollars)

PROGRAMMES Éléments	TRANSFERT					
	Rémuné- ration	Fonction- nement	Capital	Intérêt	Support	Total
PROGRAMME 1 FONCTIONS NATIONALES						
2. Organismes-conseils					138	138
3. Activités nationales Permanents					129 550 236	129 550 236
TOTAL					129 924	129 924
PROGRAMME 2 FONCTIONS RÉGIONALES						
1. Régies régionales	60 827	27 590	2 641			91 058
2. Établissements de santé et de services sociaux Permanents	5 748 738 1 731 771	1 818 431 512 328	18 325		12 872	7 598 366 2 244 099
3. Soutien des organismes communautaires					230 867	230 867
4. Activités connexes Permanents	310 340 419 620	178 311	6 172		352 724	847 547 419 620
5. Service de la dette			162 940	295 552		458 492
TOTAL	8 271 296	2 536 660	190 078	295 552	596 463	11 890 049
PROGRAMME 4 OFFICE DES PERSONNES HANDICAPÉES DU QUÉBEC						
1. Services aux personnes handicapées			1 189	145	55 592	56 926
TOTAL			1 189	145	55 592	56 926

SANTÉ ET SERVICES SOCIAUX

DÉTAIL DES DÉPENSES DE TRANSFERT
PAR PROGRAMMES, ÉLÉMENTS ET CATÉGORIES (suite)
Année financière terminée le 31 mars 2001
(en milliers de dollars)

PROGRAMMES Éléments	TRANSFERT					
	Rémuné- ration	Fonction- nement	Capital	Intérêt	Support	Total
PROGRAMME 5						
RÉGIE DE L'ASSURANCE MALADIE DU QUÉBEC						
1. Services médicaux Permanents	2 499 581					2 499 581
2. Services optométriques Permanents	24 150					24 150
3. Services dentaires Permanents	84 437					84 437
4. Services pharmaceutiques et médicaments Permanents	281 297				885 420	1 166 717
5. Autres services Permanents					92 406	92 406
6. Administration Permanents	37 710	26 532	7 392			71 634
TOTAL	2 927 175	26 532	7 392		977 826	3 938 925
PROGRAMME 6						
DÉVELOPPEMENT DU LOISIR ET DU SPORT						
1. Promotion du loisir et de l'action bénévole			1 851	725	33 985	36 561
2. Promotion du sport et de la sécurité			355		15 363	15 718
3. Administration du loisir et du sport			5 275		1 237	6 512
TOTAL			7 481	725	50 585	58 791
TOTAL DU PORTEFEUILLE	11 198 471	2 563 192	206 140	296 422	1 810 390	16 074 615

SANTÉ ET SERVICES SOCIAUX
TRANSFERTS - PAR OBJETS D'AIDE ET GENRES DE BÉNÉFICIAIRES
Année financière terminée le 31 mars 2001

(en milliers de dollars)

	Crédits autorisés	Dépenses	
		ENTR	SSS
Programme 1 - Fonctions nationales			
Programme d'intervention - Hépatite C	8 972		
Services hospitaliers hors-Québec	83 608		
Autres	37 526		6 920
Total du programme 1	130 106		6 920
Programme 2 - Fonctions régionales			
Achat de vaccins et de produits biologiques	36 193		36 193
Aide financière aux personnes handicapées pour divers besoins spéciaux	62 924		
Fonctionnement			
Directions de santé publique	28 314		
Établissements privés	324 911		324 911
Établissements publics	9 402 774		9 364 359
Loyer - établissements du réseau	97 682		97 682
Pavillons	42 641		42 641
Régies régionales de la santé et des services sociaux	91 058		
Organismes communautaires de maintien à domicile	23 163		
Organismes communautaires de promotion et de services	207 704		
Programme d'exonération financière pour les services d'aide domestique	31 838	3 840	
Régime de retraite des employés du gouvernement et des organismes publics	419 620		419 620
Rémunération des internes et résidents	108 100		108 100
Ressources de type familial	138 589		138 589
Service de la dette	458 493		458 492
Système du sang	179 469		3 272
Transporteurs ambulanciers	131 759	79 970	
Autres	143 235		104 588
Total du programme 2	11 928 467	83 810	11 098 447
Programme 4 - Office des personnes handicapées du Québec			
Aide financière à l'intégration en entreprises de personnes handicapées	17 613	15 889	119
Centres de travail adapté	35 058		
Organismes de promotion des droits des personnes handicapées	3 767		
Autres	634		250
Total du programme 4	57 072	15 889	369
Programme 5 - Régie de l'assurance maladie du Québec			
Bourses d'études, de recherche et primes	8 971		
Frais afférents à l'administration des régimes d'assurance maladie et d'assistance maladie	71 634		
Prothèses et orthèses	83 435		
Services dentaires	100 648		
Services médicaux	2 560 095		
Services optométriques	24 206		
Services pharmaceutiques et médicaments	1 166 717		
Total du programme 5	4 015 706		
Programme 6 - Développement du loisir et du sport			
Kino-Québec	1 344		
Promotion du loisir	12 518		19
Promotion du sport	14 374		
Soutien aux équipements de loisir	1 611		
Soutien aux organismes multidisciplinaires	22 440		
Autres	6 512		
Total du programme 6	58 799		19
Total des crédits et dépenses	16 190 150	99 699	11 105 755

ENTR - Entreprises
SSS - Établissements de santé et de services sociaux
EDUC - Commissions scolaires et institutions d'enseignement

MUNI - Municipalités
OBNL - Organismes à but non lucratif
PERS - Personnes
ORG - Organismes et entreprises du Gouvernement

EDUC	MUNI	OBNL	PERS	ORG	2001	2000
			8 972		8 972	56 000
			83 608		83 608	77 166
104		13 098	15 429	1 793	37 344	23 074
104		13 098	108 009	1 793	129 924	156 240
					36 193	11 722
			62 924		62 924	58 393
		28 314			28 314	27 293
					324 911	291 385
					9 364 359	8 652 303
					97 682	76 076
					42 641	35 275
		91 058			91 058	88 465
		23 163			23 163	21 869
		207 704			207 704	187 464
			27 998		31 838	20 305
					419 620	378 956
					108 100	100 122
					138 589	134 003
					458 492	433 367
		82	3 898	172 216	179 468	155 491
			20 395	31 394	131 759	120 239
		20 867		17 779	143 234	113 997
		371 188	115 215	221 389	11 890 049	10 906 725
105	282	1 206		12	17 613	17 662
		34 974			34 974	34 718
		3 760			3 760	3 791
		329			579	263
105	282	40 269		12	56 926	56 434
			8 971		8 971	9 130
				71 634	71 634	89 217
			83 435		83 435	75 610
			84 437		84 437	97 383
			2 499 581		2 499 581	2 390 834
			24 150		24 150	24 913
			1 166 717		1 166 717	955 493
			3 867 291	71 634	3 938 925	3 642 580
			1 344		1 344	1 498
272	476	11 610	136		12 513	12 031
430	259	13 685			14 374	21 749
	1 611				1 611	1 609
		22 437			22 437	18 537
1 479	236	4 796	1		6 512	225
2 181	2 582	52 528	1 481		58 791	55 649
2 390	2 864	477 083	4 091 996	294 828	16 074 615	14 817 628

SÉCURITÉ PUBLIQUE**Détail des revenus par catégories, sous-catégories et sous-sous-catégories****Année financière terminée le 31 mars 2001**

(en milliers de dollars)

	2001	2000
Droits et permis		
Boissons alcooliques		
Détailants	18 050	17 552
Production industrielle de boisson	391	409
	18 441	17 961
Concours publicitaires et appareils d'amusement		
Concours publicitaires	3 549	3 544
Appareils d'amusement	2 329	2 518
Bingo	2 056	2 092
Loteries	2 782	2 786
Courses	199	215
	10 915	11 155
Autres		
Études de dossiers	987	1 082
Agences d'investigation ou de sécurité	1 005	1 031
Sports de combat	165	140
Permis d'explosifs	226	276
Divers	9	9
	2 392	2 538
	31 748	31 654
Revenus divers		
Ventes de biens et services		
Location de chambres et pension	2 698	2 686
Conciliation et enquête - déontologie policière	681	1 069
Formation, partenariat et organisation d'événements spéciaux	306	378
Financement des unités autonomes de service	1 546	1 002
Divers	54	70
	5 285	5 205
Moins: Montants inscrits aux comptes à fin déterminée		
Compte pour la formation, le partenariat et l'organisation d'événements spéciaux	306	378
Compte pour le financement des unités autonomes de service	1 546	1 002
	3 433	3 825
Intérêts		
Débiteurs	50	36
Amendes et confiscations		
Infractions à diverses lois	37	283
Alco-frein	1 431	1 701
Saisie d'argent - drogue et stupéfiants	714	651
Divers	14	14
	2 196	2 649

SÉCURITÉ PUBLIQUE**Détail des revenus par catégories, sous-catégories et sous-sous-catégories (suite)****Année financière terminée le 31 mars 2001**

(en milliers de dollars)

	2001	2000
Revenus divers (suite)		
Recouvrements		
Dépenses d'années antérieures	934	1 483
Subventions d'années antérieures	113	77
Divers	8	3
	<u>1 055</u>	<u>1 563</u>
	<u>6 734</u>	<u>8 073</u>
Total des revenus autonomes	<u>38 482</u>	<u>39 727</u>
Transferts du gouvernement du Canada		
Autres programmes		
Administration de la Loi sur les armes à feu	15 787	9 401
Troisième Sommet des Amériques	6 978	
Aide financière - catastrophes	893	5 397
Financement du programme conjoint de protection civile	388	253
Service de police - ponts fédéraux		3 015
Services policiers autochtones	15	54
	<u>24 061</u>	<u>18 120</u>
Moins: Montants inscrits aux comptes à fin déterminée		
Compte pour l'administration de la Loi sur les armes à feu	15 787	9 401
Compte relatif au Troisième Sommet des Amériques	6 978	
Compte pour le financement du programme conjoint de protection civile	<u>388</u>	<u>253</u>
Total des transferts du gouvernement du Canada	<u>908</u>	<u>8 466</u>
Total des revenus	<u><u>39 390</u></u>	<u><u>48 193</u></u>

SÉCURITÉ PUBLIQUE

DÉTAIL DES CRÉDITS AUTORISÉS, DES DÉPENSES ET DES AUTRES COÛTS

PAR PROGRAMMES, ÉLÉMENTS ET SUPERCATÉGORIES

Année financière terminée le 31 mars 2001

(en milliers de dollars)

PROGRAMMES Éléments	CRÉDITS AUTORISÉS	IMPUTATIONS			RÉMUNÉRATION
		Prêts, Placements, Avances et Autres	Immobilisations	Dépenses	
PROGRAMME 1					
Sommaire: page 1-24					
GESTION INTERNE ET ENCADREMENT DES ACTIVITÉS RELIÉES À L'ALCOOL, AUX COURSES ET AUX JEUX					
1. Direction et services supports à la gestion Permanents (1)	14 720 10	1		14 303 9	11 186
2. Contrôle des alcools, des courses et des jeux Permanents (2)	13 218 3		130	13 069	9 736
3. Services policiers en milieu autochtone	13 908			13 771	
4. Contributions d'employeur et autres éléments de gestion centrale Permanents (3) Permanents (4) Ne nécessitant pas de crédits	102 662 31 132		4 662	92 749 9 132 3 621	21 326 132
TOTAL	144 684	1	4 792	137 663	42 380
(1) Loi sur l'exécutif, (L.R.Q., c. E-18).					
(2) Loi sur les loteries, les concours publicitaires et les appareils d'amusement, (L.R.Q., c. L-6).					
(3) Loi sur l'administration financière, (2000, c. 15).					
(4) Loi sur la protection des personnes et des biens en cas de sinistre, (L.R.Q., c. P-38.1).					

PROGRAMME 2 **SÛRETÉ DU QUÉBEC**
Sommaire: page 1-24

1. Protection de la société, des citoyens et de leurs biens Permanents (1)	201 608 713	189		197 027 713	126 185 713
2. Gestion interne et soutien Permanents (1) Ne nécessitant pas de crédits	173 957	17	17 901	150 849 (20) 7 209	38 512
TOTAL	376 278	206	17 901	355 778	165 410
(1) Loi sur le Ministère de la Justice, (L.R.Q., c. M-19).					

PROGRAMME 3 **GARDE DES DÉTENUS ET RÉINSERTION**
Sommaire: page 1-24 **SOCIALE DES DÉLINQUANTS**

1. Services correctionnels	184 544	4		184 333	147 925
2. Commission québécoise des libérations conditionnelles	2 456		13	2 441	1 623
TOTAL	187 000	4	13	186 774	149 548

FONCTIONNEMENT	CRÉANCES DOUTEUSES ET AUTRES PROVISIONS	TRANSFERT	AFFECTATION À UN FONDS SPÉCIAL	SERVICE DE LA DETTE
----------------	--	-----------	-----------------------------------	------------------------

Ce programme vise à planifier, diriger et coordonner les ressources requises pour la gestion des programmes. Il comprend un poste de gestion centrale où sont imputées des dépenses faites au bénéfice de certains autres programmes du Ministère. Il vise également à financer les services policiers autochtones de même que les interventions de la Régie des alcools, des courses et des jeux en matière de contrôle dans les secteurs de la vente et de la fabrication d'alcool, des jeux de hasard et d'amusement, des courses de chevaux, de même que des sports de combat.

2 891 9		226		
3 333				
39		13 732		
71 423	9			
3 621				
81 316	9	13 958		

Ce programme vise à protéger la société, ses citoyens et leurs biens.

11 217			59 625	
63 994	(20)		48 343	
7 209				
82 420	(20)		107 968	

Ce programme vise à protéger la société en suscitant sa participation à l'administration de la justice et en assurant aux adultes en probation, détention et libération conditionnelle, des services pour faciliter leur réinsertion sociale.

36 408				
818				
37 226				

SÉCURITÉ PUBLIQUE

(en milliers de dollars)

PROGRAMMES Éléments	CRÉDITS AUTORISÉS	IMPUTATIONS			RÉMUNÉRATION
		Prêts, Placements, Avances et Autres	Immobilisations	Dépenses	
PROGRAMME 4					
SÉCURITÉ ET PRÉVENTION					
Sommaire: page 1-24					
1. Expertises judiciaires	6 719			6 718	5 356
2. Affaires policières et sécurité-protection	24 895	1		24 340	14 240
Permanents (1)	1 978			1 978	1 978
3. Recherche des causes et des circonstances des décès	6 643		157	6 418	3 197
4. Commissaire à la déontologie policière	2 837		11	2 818	2 223
5. Comité de déontologie policière	1 799		6	1 786	1 154
6. Sécurité civile	9 911			9 909	7 249
Permanents (2)	10 140		29	10 111	1 218
TOTAL	64 922	1	203	64 078	36 615
(1) Loi sur l'Assemblée nationale, (L.R.Q., c. A-23.1).					
(2) Loi sur la protection des personnes et des biens en cas de sinistre, (L.R.Q., c. P-38.1).					
TOTAL DU PORTEFEUILLE					
Votés	759 877	212	22 880	720 531	389 912
Permanents	13 007		29	12 932	4 041
Ne nécessitant pas de crédits				10 830	
TOTAL	772 884	212	22 909	744 293	393 953 (1)

(1) Incluant 20 477 à l'égard de 224 administrateurs (sous-ministres, dirigeants d'organismes, personnel cadre et personnel de rang équivalent) pour lesquels les échelles de traitement en vigueur au 31 mars 2001 sont indiquées à la page 3-4.

<u>FONCTIONNEMENT</u>	<u>CRÉANCES DOUTEUSES ET AUTRES PROVISIONS</u>	<u>TRANSFERT</u>	<u>AFFECTATION À UN FONDS SPÉCIAL</u>	<u>SERVICE DE LA DETTE</u>
-----------------------	--	------------------	---	--------------------------------

Ce programme vise à fournir des expertises diverses en matière judiciaire, à assurer la sécurité des personnes et de leurs biens de même que des édifices gouvernementaux. Il vise également à permettre le traitement des plaintes des policiers relatives à leurs fonctions, à assurer l'inspection des services de police et finalement à intervenir dans le cas des décès survenus en des circonstances obscures ou violentes.

1 362				
5 248		4 852		
3 221				
595				
632				
1 325		1 335		
579		8 314		
12 962		14 501		

202 506		20 145	107 968	
588	(11)	8 314		
10 830				
213 924	(11)	28 459	107 968	

SÉCURITÉ PUBLIQUE

DÉTAIL DES DÉPENSES DE TRANSFERT
PAR PROGRAMMES, ÉLÉMENTS ET CATÉGORIES
Année financière terminée le 31 mars 2001
(en milliers de dollars)

PROGRAMMES Éléments	TRANSFERT					Total
	Rémuné- ration	Fonction- nement	Capital	Intérêt	Support	
PROGRAMME 1						
GESTION INTERNE ET ENCADREMENT DES ACTIVITÉS RELIÉES À L'ALCOOL, AUX COURSES ET AUX JEUX						
1. Direction et services supports à la gestion					226	226
3. Services policiers en milieu autochtone			248		13 484	13 732
TOTAL			248		13 710	13 958
PROGRAMME 4						
SÉCURITÉ ET PRÉVENTION						
2. Affaires policières et sécurité-protection					4 852	4 852
6. Sécurité civile					1 335	1 335
Permanents					8 314	8 314
TOTAL					14 501	14 501
TOTAL DU PORTEFEUILLE			248		28 211	28 459

SÉCURITÉ PUBLIQUE

DÉTAIL DES DÉPENSES D'AFFECTATION À UN FONDS SPÉCIAL
PAR PROGRAMMES, ÉLÉMENTS ET CATÉGORIES

Année financière terminée le 31 mars 2001

(en milliers de dollars)

	AFFECTATION À UN FONDS SPÉCIAL					
PROGRAMMES Éléments	Rémuné- ration	Fonction- nement	Capital	Intérêt	Support	Total
PROGRAMME 2						
SÛRETÉ DU QUÉBEC						
1. Protection de la société, des citoyens et de leurs biens	56 895	2 730				59 625
2. Gestion interne et soutien	23 920	21 498	2 891	34		48 343
TOTAL	80 815	24 228	2 891	34		107 968
TOTAL DU PORTEFEUILLE	80 815	24 228	2 891	34		107 968

SÉCURITÉ PUBLIQUE
TRANSFERTS - PAR OBJETS D'AIDE ET GENRES DE BÉNÉFICIAIRES
Année financière terminée le 31 mars 2001

(en milliers de dollars)

	<u>Crédits autorisés</u>	<u>Dépenses</u>	
		<u>ENTR</u>	<u>SSS</u>
Programme 1 - Gestion interne et encadrement des activités relées à l'alcool, aux courses et aux jeux			
Services policiers en milieu autochtone	13 845		
Autres	<u>227</u>		
Total du programme 1	<u>14 072</u>		
Programme 4 - Sécurité et prévention			
Formation des policiers et des pompiers	2 100		
Sécurité civile	9 065	240	
Subventions en matière de prévention de la criminalité	3 130	1	
Autres	<u>235</u>		
Total du programme 4	<u>14 530</u>	<u>241</u>	
Total des crédits et dépenses	<u>28 602</u>	<u>241</u>	

ENTR - Entreprises
SSS - Établissements de santé et de services sociaux
EDUC - Commissions scolaires et institutions d'enseignement

MUNI - Municipalités
OSBL - Organismes sans but lucratif
PERS - Personnes
ORG - Organismes et entreprises du Gouvernement

EDUC	MUNI	OSBL	PERS	ORG	2001	2000
	13 653	79			13 732	13 521
	6	220			226	246
	13 659	299			13 958	13 767
				2 100	2 100	
1	6 011	17	2 796		9 065	10 100
	2 901	149		50	3 101	3 360
	25	210			235	40
1	8 937	376	2 796	2 150	14 501	13 500
1	22 596	675	2 796	2 150	28 459	27 267

TOURISME**Détail des revenus par catégories, sous-catégories et sous-sous-catégories****Année financière terminée le 31 mars 2001****(en milliers de dollars)**

	<u>2001</u>	<u>2000</u>
Droits et permis		
Autres		
Établissements touristiques	<u>1 284</u>	<u>1 274</u>
Revenus divers		
Recouvrements		
Divers	<u></u>	<u>2</u>
Total des revenus autonomes	<u>1 284</u>	<u>1 276</u>
Total des revenus	<u><u>1 284</u></u>	<u><u>1 276</u></u>

TOURISME

DÉTAIL DES CRÉDITS AUTORISÉS, DES DÉPENSES ET DES AUTRES COÛTS

PAR PROGRAMMES, ÉLÉMENTS ET SUPERCATÉGORIES

Année financière terminée le 31 mars 2001

(en milliers de dollars)

PROGRAMMES Éléments	CRÉDITS AUTORISÉS	IMPUTATIONS			RÉMUNÉRATION
		Prêts, Placements, Avances et Autres	Immobilisations	Dépenses	
PROGRAMME 1					
Sommaire: page 1-16					
PROMOTION ET DÉVELOPPEMENT DU TOURISME					
1. Tourisme Québec	74 450			74 450	
Permanents (1)	9			9	
2. Société du Centre des congrès de Québec	14 254			14 254	
TOTAL	88 713			88 713	
(1) Loi sur l'exécutif, (L.R.Q., c. E-18).					
TOTAL DU PORTEFEUILLE					
Votés	88 704			88 704	
Permanents	9			9	
TOTAL	88 713			88 713	

<u>FONCTIONNEMENT</u>	<u>CRÉANCES DOUTEUSES ET AUTRES PROVISIONS</u>	<u>TRANSFERT</u>	<u>AFFECTATION À UN FONDS SPÉCIAL</u>	<u>SERVICE DE LA DETTE</u>
-----------------------	--	------------------	---	--------------------------------

Ce programme vise à créer des conditions favorables à la croissance de l'industrie touristique du Québec en orientant et coordonnant les actions publiques et privées en matière de tourisme, en développant la connaissance des produits et des clientèles, en soutenant l'amélioration et le développement de l'offre touristique, en organisant et appuyant la promotion touristique du Québec et de ses produits, en informant la clientèle sur les produits touristiques ainsi qu'en exploitant des installations publiques à caractère touristique.

			74 450 9	
		14 254		
		14 254	74 459	
		14 254	74 450 9	
		14 254	74 459	

TOURISME

**DÉTAIL DES DÉPENSES DE TRANSFERT
PAR PROGRAMMES, ÉLÉMENTS ET CATÉGORIES**
Année financière terminée le 31 mars 2001
(en milliers de dollars)

PROGRAMMES Éléments	TRANSFERT					Total
	Rémuné- ration	Fonction- nement	Capital	Intérêt	Support	
PROGRAMME 1	PROMOTION ET DÉVELOPPEMENT DU TOURISME					
2. Société du Centre des congrès de Québec	3 322	6 450	1 931	2 551		14 254
TOTAL	3 322	6 450	1 931	2 551		14 254
TOTAL DU PORTEFEUILLE	3 322	6 450	1 931	2 551		14 254

TOURISME

**DÉTAIL DES DÉPENSES D'AFFECTATION À UN FONDS SPÉCIAL
PAR PROGRAMMES, ÉLÉMENTS ET CATÉGORIES**

Année financière terminée le 31 mars 2001

(en milliers de dollars)

PROGRAMMES Éléments	AFFECTATION À UN FONDS SPÉCIAL					
	Rémuné- ration	Fonction- nement	Capital	Intérêt	Support	Total
PROGRAMME 1 PROMOTION ET DÉVELOPPEMENT DU TOURISME						
1. Tourisme Québec Permanents	17 299	29 641 9	1 500		26 010	74 450 9
TOTAL	<u>17 299</u>	<u>29 650</u>	<u>1 500</u>		<u>26 010</u>	<u>74 459</u>
TOTAL DU PORTEFEUILLE	<u>17 299</u>	<u>29 650</u>	<u>1 500</u>		<u>26 010</u>	<u>74 459</u>

TOURISME**TRANSFERTS - PAR OBJETS D'AIDE ET GENRES DE BÉNÉFICIAIRES**

Année financière terminée le 31 mars 2001

(en milliers de dollars)

	<u>Crédits autorisés</u>	<u>Dépenses</u>	
		<u>ENTR</u>	<u>SSS</u>
Programme 1 - Promotion et développement du tourisme			
Société du Centre des congrès de Québec	<u>14 254</u>		
Total des crédits et dépenses	<u>14 254</u>		

ENTR - Entreprises

SSS - Établissements de santé et de services sociaux

EDUC - Commissions scolaires et institutions d'enseignement

MUNI - Municipalités

OBNL - Organismes à but non lucratif

PERS - Personnes

ORG - Organismes et entreprises du Gouvernement

<u>EDUC</u>	<u>MUNI</u>	<u>OBNL</u>	<u>PERS</u>	<u>ORG</u>	<u>2001</u>	<u>2000</u>
				14 254	14 254	15 322
				<u>14 254</u>	<u>14 254</u>	<u>15 322</u>

TRANSPORTS**Détail des revenus par catégories, sous-catégories et sous-sous-catégories****Année financière terminée le 31 mars 2001****(en milliers de dollars)**

	2001	2000
Droits et permis		
Véhicules automobiles		
Immatriculation - droits	564 176	587 439
Conducteurs et chauffeurs	76 068	75 712
Transport commercial public	593	807
Frais d'inscription et de mise à jour - catégorie A1	2 728	1 774
Frais d'inscription et de mise à jour - catégorie A2	1 659	1 428
Frais d'inscription et de renouvellement - intermédiaires en services de transport	131	2
	645 355	667 162
Autres		
Signalisation touristique commerciale	439	313
Transfert de permis	74	77
	513	390
	645 868	667 552
Revenus divers		
Ventes de biens et services		
Matériel et fournitures	85	48
Location de machinerie et d'équipement	199	92
Gestion de halte routière	631	543
Terrains et bâtisses	5 140	1 893
Location de terrains et bâtisses	2 818	2 085
Aide technique et soutien	96	23
Frais de publication - demandes de permis	131	230
Analyse en laboratoire	85	46
Frais de débarcadère	367	388
Divers	125	104
	9 677	5 452
Intérêts		
Débiteurs	(39)	73
Divers	18	14
	(21)	87
Amendes et confiscations		
Dépôts et cautionnements	73	34
Divers	5	5
	78	39
Recouvrements		
Dépenses d'années antérieures	2 334	2 962
Subventions d'années antérieures	517	408
Dépenses sous forme d'indemnités	3 510	2 273
	6 361	5 643
	16 095	11 221
Total des revenus autonomes	661 963	678 773

TRANSPORTS**Détail des revenus par catégories, sous-catégories et sous-sous-catégories (suite)****Année financière terminée le 31 mars 2001**

(en milliers de dollars)

	2001	2000
Transferts du gouvernement du Canada		
Autres programmes		
Caisse des passages à niveau		81
Entretien de chemins fédéraux	114	112
Financement de la route d'accès à la communauté crie de Waskaganish		400
Financement des terminaux portuaires	36 300	(1)
Financement de travaux d'amélioration du réseau routier de juridiction municipale de la région québécoise de l'Outaouais	(2 105)	6 246
Programme stratégique Canada-Québec d'amélioration routière	21	1 855
	34 330	8 694
Moins: Montants inscrits aux comptes à fin déterminée		
Compte pour le financement de la route d'accès à la communauté crie de Waskaganish		400
Compte pour le financement des terminaux portuaires	36 300	
Compte pour le financement de travaux d'amélioration du réseau routier de juridiction municipale de la région québécoise de l'Outaouais	(2 105)	6 246
Compte pour le Programme stratégique Canada-Québec d'amélioration routière	21	1 855
Total des transferts du gouvernement du Canada	114	193
Total des revenus	662 077	678 966

- (1) Le revenu est attribuable au versement par le gouvernement du Canada pour la rétrocession des terminaux de traversiers et leur prise en charge par le gouvernement du Québec.

TRANSPORTS

DÉTAIL DES CRÉDITS AUTORISÉS, DES DÉPENSES ET DES AUTRES COÛTS
PAR PROGRAMMES, ÉLÉMENTS ET SUPERCATÉGORIES
Année financière terminée le 31 mars 2001
(en milliers de dollars)

PROGRAMMES Éléments	CRÉDITS AUTORISÉS	IMPUTATIONS			RÉMUNÉRATION
		Prêts, Placements, Avances et Autres	Immobilisations	Dépenses	
PROGRAMME 1					
Sommaire: page 1-16					
INFRASTRUCTURES DE TRANSPORT					
1. Construction des infrastructures de transport Ne nécessitant pas de crédits	392 912		26 762	362 732 245 862	
2. Entretien des infrastructures de transport	393 880	5	8 761	384 322	110 385
3. Aide financière au réseau routier local	114 075			113 502	
TOTAL	900 867	5	35 523	1 106 418	110 385

PROGRAMME 2

Sommaire: page 1-16

SYSTÈMES DE TRANSPORT

1. Transport terrestre	265 142		178	262 167	6 953
2. Transport maritime	44 619			43 604	581
3. Transport aérien	4 048			3 656	626
4. Commission des transports du Québec Ne nécessitant pas de crédits	11 247	1	526	10 691 353	7 738
TOTAL	325 056	1	704	320 471	15 898

PROGRAMME 3

Sommaire: page 1-16

ADMINISTRATION ET SERVICES CORPORATIFS

1. Direction Permanents (1)	5 965 19		71	5 257 19	4 153
2. Services administratifs Permanents (2) Ne nécessitant pas de crédits	56 752 61	1	1 164	52 872 61 8 622	41 425
3. Planification, recherche et développement	13 877		366	12 951	8 375
TOTAL	76 674	1	1 601	79 782	53 953

(1) Loi sur l'exécutif, (L.R.Q., c. E-18).

(2) Loi sur l'administration financière, (2000, c. 15).

FONCTIONNEMENT	CRÉANCES DOUTEUSES ET AUTRES PROVISIONS	TRANSFERT	AFFECTATION À UN FONDS SPÉCIAL	SERVICE DE LA DETTE
----------------	--	-----------	-----------------------------------	------------------------

Ce programme vise à assurer l'amélioration, la réfection, de même que l'entretien des infrastructures de transport terrestre, maritime et aérien.

2 050			360 682	
245 862				
264 167		4 556	5 214	
686		112 816		
512 765		117 372	365 896	

Ce programme vise à établir les politiques et la réglementation relatives aux systèmes de transport de personnes et de marchandises, à apporter une aide financière aux organismes offrant des services de transport, à délivrer des permis de transport ou de location pour différents modes de transport et à gérer le Registre des propriétaires et exploitants de véhicules lourds.

1 135		254 079		
113		42 910		
837		2 193		
2 953				
353				
5 391		299 182		

Ce programme vise à fournir les divers services de soutien à la gestion des activités du Ministère et à assurer l'élaboration des plans de transport de personnes et de marchandises. Il vise aussi à favoriser l'expertise en soutenant les activités de recherche et de développement.

758		346		
19				
11 447	61			
8 622				
3 375		1 201		
24 221	61	1 547		

TRANSPORTS

(en milliers de dollars)

PROGRAMMES Éléments	CRÉDITS AUTORISÉS	IMPUTATIONS				RÉMUNÉRATION
		Prêts, Placements, Avances et Autres	Immobilisations	Dépenses		
TOTAL DU PORTEFEUILLE						
Votés	1 302 517	7	37 828	1 251 754	180 236	
Permanents	80			80		
Ne nécessitant pas de crédits				254 837		
TOTAL	1 302 597	7	37 828	1 506 671	180 236 (1)	

(1) Incluant 6 739 à l'égard de 73 administrateurs (sous-ministres, dirigeants d'organismes, personnel cadre et personnel de rang équivalent) pour lesquels les échelles de traitement en vigueur au 31 mars 2001 sont indiquées à la page 3-4.

<u>FONCTIONNEMENT</u>	<u>CRÉANCES DOUTEUSES ET AUTRES PROVISIONS</u>	<u>TRANSFERT</u>	<u>AFFECTATION À UN FONDS SPÉCIAL</u>	<u>SERVICE DE LA DETTE</u>
287 521		418 101	365 896	
19	61			
254 837				
<u>542 377</u>	<u>61</u>	<u>418 101</u>	<u>365 896</u>	

PROGRAMMES Éléments	TRANSFERT					Total
	Rémuné- ration	Fonction- nement	Capital	Intérêt	Support	
PROGRAMME 1	INFRASTRUCTURES DE TRANSPORT					
2. Entretien des infrastructures de transport					4 556	4 556
3. Aide financière au réseau routier local			22 849		89 967	112 816
TOTAL			<u>22 849</u>		<u>94 523</u>	<u>117 372</u>
PROGRAMME 2	SYSTÈMES DE TRANSPORT					
1. Transport terrestre			84 436	98 625	71 018	254 079
2. Transport maritime					42 910	42 910
3. Transport aérien					2 193	2 193
TOTAL			<u>84 436</u>	<u>98 625</u>	<u>116 121</u>	<u>299 182</u>
PROGRAMME 3	ADMINISTRATION ET SERVICES CORPORATIFS					
1. Direction					346	346
3. Planification, recherche et développement					1 201	1 201
TOTAL					<u>1 547</u>	<u>1 547</u>
TOTAL DU PORTEFEUILLE			<u>107 285</u>	<u>98 625</u>	<u>212 191</u>	<u>418 101</u>

TRANSPORTS

**DÉTAIL DES DÉPENSES D'AFFECTATION À UN FONDS SPÉCIAL
PAR PROGRAMMES, ÉLÉMENTS ET CATÉGORIES**

Année financière terminée le 31 mars 2001

(en milliers de dollars)

	AFFECTATION À UN FONDS SPÉCIAL					
PROGRAMMES Éléments	Rémuné- ration	Fonction- nement	Capital	Intérêt	Support	Total
PROGRAMME 1						
INFRASTRUCTURES DE TRANSPORT						
1. Construction des infrastructures de transport	68 881	106 365	104 471	80 965		360 682
2. Entretien des infrastructures de transport		2 176	3 038			5 214
TOTAL	68 881	108 541	107 509	80 965		365 896
TOTAL DU PORTEFEUILLE						
	68 881	108 541	107 509	80 965		365 896

TRANSPORTS**TRANSFERTS - PAR OBJETS D'AIDE ET GENRES DE BÉNÉFICIAIRES**

Année financière terminée le 31 mars 2001

(en milliers de dollars)

	<u>Crédits autorisés</u>	<u>Dépenses</u>	
		<u>ENTR</u>	<u>SSS</u>
Programme 1 - Infrastructures de transport			
Aide financière au réseau routier local	115 857	142	
Soutien aux infrastructures publiques de transport			
Transport terrestre	<u>2 134</u>	<u>1 825</u>	
Total du programme 1	<u>117 991</u>	<u>1 967</u>	
Programme 2 - Systèmes de transport			
Société des Traversiers du Québec	34 059		
Transport aérien	2 563	1 719	
Transport en commun			
Fonctionnement	16 508		
Immobilisations et service de la dette	178 876		
Transport adapté aux personnes handicapées	44 486		
Transport maritime	9 695	9 412	
Transport terrestre	16 902	5 143	
Autres	<u>65</u>		
Total du programme 2	<u>303 154</u>	<u>16 274</u>	
Programme 3 - Administration et services corporatifs			
Autres	<u>1 700</u>	<u>25</u>	
Total des crédits et dépenses	<u>422 845</u>	<u>18 266</u>	

ENTR - Entreprises

SSS - Établissements de santé et de services sociaux

EDUC - Commissions scolaires et institutions d'enseignement

MUNI - Municipalités

OBNL - Organismes à but non lucratif

PERS - Personnes

ORG - Organismes et entreprises du Gouvernement

EDUC	MUNI	OBNL	PERS	ORG	2001	2000
14	115 283	108			115 547	128 764
					1 825	90 000
						2 021
14	115 283	108			117 372	220 785
		145	329	33 217	33 217	34 349
					2 193	1 961
	16 505				16 505	17 029
	171 460			4 790	176 250	171 034
	44 411				44 411	43 475
	176	105			9 693	8 652
	7 200	1 244		3 297	16 884	14 416
	7	22			29	311
	239 759	1 516	329	41 304	299 182	291 227
237	27	918		340	1 547	1 539
251	355 069	2 542	329	41 644	418 101	513 551

TRAVAIL**Détail des revenus par catégories, sous-catégories et sous-sous-catégories****Année financière terminée le 31 mars 2001**

(en milliers de dollars)

	2001	2000
Droits et permis		
Autres		
Ventes de gaz de pétrole liquéfié	329	363
Enregistrement - exploitation de gaz de pétrole liquéfié	189	185
Installation de gaz	229	261
Appareil à gaz	144	91
Droits d'inspection - distribution du gaz	2 123	2 251
Installations électriques	17 924	15 185
Installations de machines fixes	2 751	2 714
Électriciens	341	294
Entrepreneur en tuyauterie	2 466	2 342
Entrepreneur en construction	14 439	14 788
Jeux et remontées mécaniques	188	178
Appareils de levage	1 338	1 696
	<u>42 461</u>	<u>40 348</u>
Revenus divers		
Ventes de biens et services		
Formules et documents	93	97
Financement du bureau d'évaluation médicale	1 700	1 318
Formation, partenariat et organisation d'événements spéciaux		42
Financement du bureau du commissaire général du travail	3 440	2 829
Divers		1
	<u>5 233</u>	<u>4 287</u>
Moins: Montants inscrits aux comptes à fin déterminée		
Compte pour le financement du bureau d'évaluation médicale	1 700	1 318
Compte pour la formation, le partenariat et l'organisation d'événements spéciaux		42
Compte pour le financement du bureau du commissaire général du travail	3 440	2 829
	<u>93</u>	<u>98</u>
Intérêts		
Divers	<u>10</u>	<u>13</u>
Recouvrements		
Dépenses d'années antérieures	<u>9</u>	<u>90</u>
	<u>112</u>	<u>201</u>
Total des revenus autonomes	<u>42 573</u>	<u>40 549</u>
Total des revenus	<u><u>42 573</u></u>	<u><u>40 549</u></u>

TRAVAIL

DÉTAIL DES CRÉDITS AUTORISÉS, DES DÉPENSES ET DES AUTRES COÛTS
PAR PROGRAMMES, ÉLÉMENTS ET SUPERCATÉGORIES
 Année financière terminée le 31 mars 2001
 (en milliers de dollars)

PROGRAMMES Éléments	CRÉDITS AUTORISÉS	IMPUTATIONS			RÉMUNÉRATION
		Prêts, Placements, Avances et Autres	Immobilisations	Dépenses	
PROGRAMME 1					
Sommaire: page 1-26					
TRAVAIL					
1. Relations du travail	27 192	1	719	26 248	13 477
Permanents (1)	9			9	
Permanents (2)	4			4	
Ne nécessitant pas de crédits				497	
2. Conseil consultatif du travail et de la main-d'œuvre	541		32	501	392
Ne nécessitant pas de crédits				2	
3. Commission de l'équité salariale	4 436		198	4 004	2 748
Permanents (2)	1			1	
Ne nécessitant pas de crédits				49	
4. Conseil des services essentiels					
Permanents (2)	1				
Permanents (3)	2 495		25	2 470	1 731
Ne nécessitant pas de crédits				50	
5. Régie du bâtiment du Québec	31 393	4	2 147	28 853	21 104
Permanents (2)	96			96	
Ne nécessitant pas de crédits				912	
6. Aide financière à la Commission de la santé et de la sécurité du travail	15 000			15 000	
TOTAL	81 168	5	3 121	78 696	39 452
(1) Loi sur l'exécutif, (L.R.Q., c. E-18).					
(2) Loi sur l'administration financière, (2000, c. 15).					
(3) Code du travail, (L.R.Q., c. C-27).					

TOTAL DU PORTEFEUILLE

Votés	78 562	5	3 096	74 606	37 721
Permanents	2 606		25	2 580	1 731
Ne nécessitant pas de crédits				1 510	
TOTAL	81 168	5	3 121	78 696	39 452 (1)

(1) Incluant 4 123 à l'égard de 47 administrateurs (sous-ministres, dirigeants d'organismes, personnel cadre et personnel de rang équivalent) pour lesquels les échelles de traitement en vigueur au 31 mars 2001 sont indiquées à la page 3-4.

FONCTIONNEMENT	CRÉANCES DOUTEUSES ET AUTRES PROVISIONS	TRANSFERT	AFFECTATION À UN FONDS SPÉCIAL	SERVICE DE LA DETTE
----------------	--	-----------	-----------------------------------	------------------------

Ce programme vise à élaborer, mettre en oeuvre, surveiller l'application et coordonner l'exécution des politiques et des mesures en matière de conditions minimales de travail, de relations du travail, d'équité salariale, de santé, de sécurité et d'intégrité physique des travailleurs et de qualité des bâtiments et de sécurité des usagers d'édifices publics et d'installations techniques. Il vise également à planifier, diriger et coordonner les ressources humaines, physiques, financières et informationnelles nécessaires à la gestion du ministère du Travail.

5 185		7 586		
9				
	4			
497				
109				
2				
1 256	1			
49				
739				
50				
7 599	96	150		
912				
		15 000		
16 407	101	22 736		

14 149		22 736		
748	101			
1 510				
16 407	101	22 736		

TRAVAIL

**DÉTAIL DES DÉPENSES DE TRANSFERT
PAR PROGRAMMES, ÉLÉMENTS ET CATÉGORIES**
Année financière terminée le 31 mars 2001
(en milliers de dollars)

PROGRAMMES Éléments	TRANSFERT					Total
	Rémuné- ration	Fonction- nement	Capital	Intérêt	Support	
PROGRAMME 1	TRAVAIL					
1. Relations du travail					7 586	7 586
5. Régie du bâtiment du Québec					150	150
6. Aide financière à la Commission de la santé et de la sécurité du travail					15 000	15 000
TOTAL					22 736	22 736
TOTAL DU PORTEFEUILLE					22 736	22 736

TRAVAIL
TRANSFERTS - PAR OBJETS D'AIDE ET GENRES DE BÉNÉFICIAIRES
Année financière terminée le 31 mars 2001

(en milliers de dollars)

	<u>Crédits autorisés</u>	<u>Dépenses</u>	
		<u>ENTR</u>	<u>SSS</u>
Programme 1 - Travail			
Commission dans la lutte pour le travail au noir dans l'industrie de la construction	7 400		
Commission de la santé et de la sécurité du travail - financement des activités d'inspection	15 000		
Autres	336		
Total du programme 1	22 736		
Total des crédits et dépenses	22 736		

ENTR - Entreprises
SSS - Établissements de santé et de services sociaux
EDUC - Commissions scolaires et institutions d'enseignement

MUNI - Municipalités
OBNL - Organismes à but non lucratif
PERS - Personnes
ORG - Organismes et entreprises du Gouvernement

<u>EDUC</u>	<u>MUNI</u>	<u>OBNL</u>	<u>PERS</u>	<u>ORG</u>	<u>2001</u>	<u>2000</u>
				7 400	7 400	12 571
				15 000	15 000	15 000
	150	86		100	336	163
	150	86		22 500	22 736	27 734
	<u>150</u>	<u>86</u>		<u>22 500</u>	<u>22 736</u>	<u>27 734</u>

SECTION 3**RENSEIGNEMENTS CONCERNANT LA RÉMUNÉRATION, LES FOURNISSEURS ET LES BÉNÉFICIAIRES**

TABLE DES MATIÈRES**PAGE**

Critères de publication

3-3

Rémunération

3-4

Fournisseurs

3-7

Bénéficiaires

3-34

Renseignements concernant la rémunération, les fournisseurs et les bénéficiaires

CRITÈRES DE PUBLICATION

Les renseignements concernant la rémunération comprennent les échelles de traitements des hauts fonctionnaires et du personnel cadre ainsi que la liste des membres de l'Assemblée nationale et du Conseil exécutif.

Les fournisseurs de biens et de services sont publiés par ordre alphabétique pour un montant de dépenses et de coûts en immobilisation de 100 000,00 \$ et plus au total gouvernemental incluant les sommes imputées aux comptes à fin déterminée et des montants transférés à des fonds spéciaux. Lorsque, pour l'Assemblée nationale, les Personnes désignées par l'Assemblée nationale et chacun des autres portefeuilles, le montant total à l'égard d'un fournisseur est égal ou supérieur à 100 000,00 \$, ceux-ci sont identifiés. Les paiements effectués par l'intermédiaire de fonds locaux sont publiés sous l'appellation «Fonds locaux».

Les bénéficiaires de l'aide gouvernementale et d'affectations aux fonds spéciaux sont publiés par ordre alphabétique pour un montant de 35 000,00 \$ et plus au total gouvernemental incluant les sommes imputées aux comptes à fin déterminée et des montants transférés à des fonds spéciaux. Lorsque, pour l'Assemblée nationale, les Personnes désignées par l'Assemblée nationale et chacun des autres portefeuilles, le montant total à l'égard de ce bénéficiaire est égal ou supérieur à 35 000,00 \$, ceux-ci sont identifiés.

LISTE DES SIGLES UTILISÉS

AN	Assemblée nationale
ANPD	Personnes désignées par l'Assemblée nationale
MAMM	Affaires municipales et Métropole
MAPAQ	Agriculture, Pêcheries et Alimentation
CT	Conseil du trésor, Administration et Fonction publique
CEX	Conseil exécutif
MCC	Culture et Communications
MEQ	Éducation
MESS	Emploi, Solidarité sociale
MENV	Environnement
MFE	Famille et Enfance
FP	Faune et Parcs
MFQ	Finances
MIC	Industrie et Commerce
MJCF	Justice et Condition féminine
MRST	Recherche, Science et Technologie
MR	Régions
MRCI	Relations avec les citoyens et Immigration
MRI	Relations internationales
MRN	Ressources naturelles
MRQ	Revenu
MSSS	Santé et Services sociaux
MSP	Sécurité publique
MTO	Tourisme
MTQ	Transports
MTR	Travail

Renseignements concernant la rémunération, les fournisseurs et les bénéficiaires

Rémunération

ÉCHELLES DE TRAITEMENTS DES HAUTS FONCTIONNAIRES ET DU PERSONNEL CADRE

Les échelles de traitements en vigueur le 31 mars 2001 sont indiquées ci-dessous pour les hauts fonctionnaires du Gouvernement (sous-ministres, dirigeants d'organismes, personnes désignées par l'Assemblée nationale et leurs adjoints) ainsi que pour le personnel cadre et personnel de rang équivalent. Le nombre de personnes rémunérées pour chaque niveau est également indiqué.

	Échelle des traitements *		Nombre total de personnes
	Minimum	Maximum	
Hauts fonctionnaires	54 154 \$	162 946 \$	319
Personnel cadre			
Niveau 1	80 849	105 048	56
Niveau 2	77 498	94 350	203
Niveau 3	69 458	84 558	470
Niveau 4	62 901	76 578	747
Niveau 5	55 977	69 285	38

* En vertu du décret 713-2000 du 14 juin 2000 pour les hauts fonctionnaires et en vertu du CT 194847 du 23 mai 2000 pour le personnel cadre.

LISTE DES MEMBRES DE L'ASSEMBLÉE NATIONALE:

Loi sur les conditions de travail et le régime de retraite des membres de l'Assemblée nationale: 11 314 571 \$.

Président: Jean-Pierre Charbonneau.

Vice-Présidents: Michel Bissonnet, Raymond Brouillet, Claude Pinard.

Chef de l'Opposition officielle: Jean Charest.

Leader parlementaire du Gouvernement: Jacques Brassard.

Leaders parlementaires adjoints du Gouvernement: André Boisclair, André Boulerice, Denise Carrier-Perreault.

Leader parlementaire de l'Opposition officielle: Pierre Paradis.

Leader parlementaire adjoint de l'Opposition officielle: Thomas J. Mulcair.

Whips en chef du Gouvernement: Jocelyne Caron, Michel Morin.

Whip en chef de l'Opposition officielle: Jean-Marc Fournier.

Whips adjoints(te) du Gouvernement: Benoît Laprise, Manon Blanchet, Michel Côté.

Whip adjoint de l'Opposition officielle: Norman MacMillan.

Président du Caucus du Gouvernement: François Gendron.

Président du Caucus de l'Opposition officielle: Jacques Chagnon.

Adjoints(tes) parlementaires: Diane Barbeau, François Beaulne, Stéphane Bédard, Manon Blanchet, Claude Boucher, André Boulerice, Jocelyne Caron, Solange Charest, Michel Côté, Claude Cousineau, Serge Deslières, Léandre Dion, Danielle Doyer, Gabriel-Yvan Gagnon, Normand Jutras, Robert Kieffer, Benoît Laprise, Lyse Leduc, Guy Lelièvre, Michel Létourneau, Michel Morin, Lucie Papineau, Jean-Guy Paré, David Payne, André Pelletier, Jean-François Simard.

Présidents(tes) de commissions élues permanentes: Madeleine Bélanger, Roger Bertrand, Rosaire Bertrand, Denise Carrier-Perreault, Monique Gagnon-Tremblay, Geoffrey Kelley, Claude Lachance, Matthias Rioux, Jean-François Simard, Sylvain Simard, Yvon Vallières, Cécile Vermette.

Vice-présidents(tes) de commissions élues permanentes: Yves Beaumier, Yvan Bordeleau, Solange Charest, William Cusano, Danielle Doyer, Henri-François Gauthier, Serge Geoffrion, Cosmo Maciocia, Hélène Robert, Christos Sirros, Cécile Vermette, Russell Williams.

Présidents(tes) de séances: Diane Barbeau, Jean-Paul Bergeron, Marc Boulianne, Jacques Côté, Margaret F. Delisle, Michel Després, Rita Dionne-Marsolais, Normand Duguay, Serge Geoffrion, Jean-Claude Gobé, Fatima Houda-Pépin, Gilles Labbé, Nicole Loiselle, Roger Paquin, Normand Poulin, Céline Signori, Jean-Claude St-André.

Renseignements concernant la rémunération, les fournisseurs et les bénéficiaires

Rémunération

BUREAU DE L'ASSEMBLÉE NATIONALE:

Président: Jean-Pierre Charbonneau.

Membres: Stéphane Bédard, Jocelyne Caron, Russell Coperman, Jacques Côté, Rémy Désilets, Mario Dumont, Jacques Dupuis, Michel Morin, François Ouimet, Roger Paquin, Céline Signori.

Membres suppléants(te): Lawrence Bergman, Marc Boulianne, Rita Dionne-Marsolais, Normand Duguay, Jean-Marc Fournier, Serge Geoffrion, Gilles Labbé, Norman MacMillan.

Députés: Indemnité et allocation de dépenses, 9 840 998 \$. *

	Sur base annuelle du 01-04-00 au 30-06-00	Sur base annuelle du 01-07-00 au 31-12-00	Sur base annuelle du 01-01-01 au 31-03-01
Indemnité	61 773 \$	69 965 \$	71 714 \$
Allocation de dépenses	12 389	12 389	12 389

* Les députés ont reçu l'indemnité et l'allocation de dépenses prévues par les articles 1 et 10 de la Loi sur les conditions de travail et le régime de retraite des membres de l'Assemblée nationale (L.R.Q., c. C-52.1).

LISTE DES MEMBRES DU CONSEIL EXÉCUTIF:

Loi sur l'exécutif: 1 289 242 \$.

Premier ministre et Président du Conseil exécutif (du 2001-03-08 au 2001-03-31): Bernard Landry.

Premier ministre et Président du Conseil exécutif (du 2000-04-01 au 2001-03-08): Lucien Bouchard.

Vice-première ministre et Vice-présidente du Conseil exécutif et ministre d'État à l'Économie et aux Finances, ministre des Finances et ministre de la Recherche, de la Science et de la Technologie (du 2001-03-08 au 2001-03-31): Pauline Marois.

Vice-premier ministre et Vice-président du Conseil exécutif et ministre d'État à l'Économie et aux Finances, ministre des Finances, et ministre de l'Industrie et du Commerce (du 2000-04-01 au 2001-03-08): Bernard Landry.

Président du Conseil du trésor et ministre d'État à l'Administration et à la Fonction publique (du 2001-03-08 au 2001-03-31): Sylvain Simard.

Président du Conseil du trésor et ministre d'État à l'Administration et à la Fonction publique et ministre délégué à l'Administration et à la Fonction publique (du 2000-04-01 au 2001-03-08): Jacques Léonard.

Ministre d'État aux Affaires municipales et à la Métropole et ministre des Affaires municipales et de la Métropole (du 2000-04-01 au 2001-03-31): Louise Harel.

Ministre d'État à la Santé et aux Services sociaux et ministre de la Santé et des Services sociaux (du 2001-03-08 au 2001-03-31): Rémy Trudel.

Ministre d'État à la Santé et aux Services sociaux, ministre de la Santé et des Services sociaux et ministre de la Famille et de l'Enfance (du 2000-04-01 au 2001-03-08): Pauline Marois.

Ministre d'État à la Famille et à l'Enfance et ministre de la Famille et de l'Enfance (du 2001-03-08 au 2001-03-31): Linda Goupil.

Ministre d'État à l'Éducation et à la Jeunesse et ministre de l'Éducation (du 2000-04-01 au 2001-03-31): François Legault.

Ministre d'État au Travail, à l'Emploi et à la Solidarité sociale, ministre de l'Emploi et de la Solidarité sociale et ministre du Travail (du 2001-03-08 au 2001-03-31): Jean Rochon.

Ministre d'État au Travail et à l'Emploi et ministre du Travail (du 2000-04-01 au 2001-03-08): Diane Lemieux.

Ministre de la Solidarité sociale (du 2000-04-01 au 2001-03-08): André Boisclair.

Renseignements concernant la rémunération, les fournisseurs et les bénéficiaires

Rémunération

Ministre d'État à la Culture et aux Communications et ministre de la Culture et des Communications (du 2001-03-08 au 2001-03-31): Diane Lemieux.

Ministre de la Culture et des Communications (du 2000-04-01 au 2001-03-08): Agnès Maltais.

Ministre de l'Industrie et du Commerce (du 2001-03-08 au 2001-03-31): Gilles Baril.

Ministre de la Justice (du 2001-03-08 au 2001-03-31): Paul Bégin.

Ministre de la Justice (du 2000-04-01 au 2001-03-08): Linda Goupil.

Ministre des Transports et ministre délégué aux Affaires autochtones (du 2000-04-01 au 2001-03-31): Guy Chevette.

Ministre des Relations avec les citoyens et de l'Immigration (du 2001-03-08 au 2001-03-31) et ministre délégué aux Affaires intergouvernementales canadiennes (du 2000-04-01 au 2001-03-31): Joseph Facal.

Ministre des Relations avec les citoyens et de l'Immigration (du 2000-10-06 au 2001-03-08): Sylvain Simard.

Ministre des Relations avec les citoyens et de l'Immigration (du 2000-04-01 au 2000-10-06): Robert Perreault.

Ministre d'État aux Relations internationales (du 2001-03-08 au 2001-03-31) et ministre des Relations internationales (du 2000-04-01 au 2001-03-31): Louise Beaudoin.

Ministre de l'Agriculture, des Pêcheries et de l'Alimentation (du 2001-03-08 au 2001-03-31): Maxime Arseneau.

Ministre de l'Agriculture, des Pêcheries et de l'Alimentation (du 2000-04-01 au 2001-03-08): Rémy Trudel.

Ministre de l'Environnement (du 2001-03-08 au 2001-03-31): André Boisclair.

Ministre de l'Environnement (du 2000-04-01 au 2001-03-08): Paul Bégin.

Ministre du Revenu (du 2001-03-08 au 2001-03-31): Guy Julien.

Ministre du Revenu (du 2000-04-01 au 2001-03-08): Paul Bégin.

Ministre de la Sécurité publique (du 2000-04-01 au 2001-03-31): Serge Ménard.

Ministre des Ressources naturelles et Leader parlementaire du Gouvernement (du 2000-04-01 au 2001-03-31): Jacques Brassard.

Ministre d'État aux Régions et ministre des Régions (du 2001-03-08 au 2001-03-31): Gilles Baril.

Ministre des Régions (du 2000-04-01 au 2001-03-08): Jean-Pierre Jolivet.

Ministre de la Recherche, de la Science et de la Technologie (du 2000-04-01 au 2001-03-08): Jean Rochon.

Ministre délégué à l'Autoroute de l'information et aux Services gouvernementaux (du 2000-04-01 au 2001-03-08): David Cliche.

Ministre délégué à l'Industrie et au Commerce (2000-04-01 au 2001-03-08): Guy Julien.

Ministre déléguée à la Santé, aux Services sociaux et à la Protection de la jeunesse (du 2001-03-08 au 2001-03-31): Agnès Maltais.

Ministre délégué à la Santé, aux Services sociaux et à la Protection de la jeunesse (du 2000-04-01 au 2001-03-08): Gilles Baril.

Ministre délégué aux Transports et à la Politique maritime (du 2001-03-08 au 2001-03-31): Jacques Baril.

Ministre délégué aux Transports (du 2000-04-01 au 2001-03-08): Jacques Baril.

Ministre délégué au Tourisme, au Loisir et au Sport (du 2001-03-08 au 2001-03-31): Richard Legendre.

Ministre délégué au Tourisme (du 2000-04-01 au 2001-03-08): Maxime Arseneau.

Ministre délégué à la Recherche, à la Science et à la Technologie (du 2001-03-08 au 2001-03-31): David Cliche.

Ministre déléguée à la Lutte contre la pauvreté et l'exclusion (du 2001-03-08 au 2001-03-31): Nicole Léger.

Ministre déléguée à la Famille et à l'Enfance (du 2000-04-01 au 2001-03-08): Nicole Léger.

Whip du Gouvernement (du 2001-03-08 au 2001-03-31): Michel Morin.

Whip du Gouvernement (du 2000-04-01 au 2001-03-08): Jocelyne Caron.

Renseignements concernant la rémunération, les fournisseurs et les bénéficiaires

Fournisseurs

		Total \$		Total \$
A. & A. Coulombe Inc.		121 228	A. Lamothe (1991) (Division de Sintra Inc.)	1 337 006
MTQ.....	121 228		MTQ.....	1 337 006
A. & D. Dupuis Inc.		119 861	Albacor Micro Systèmes Ltée	108 060
MTQ.....	119 861		Divers portefeuilles.....	108 060
AB Applied Biosystems		217 611	Alliance des manufacturiers et exportateurs du Québec	104 197
MSP.....	217 611		Divers portefeuilles.....	104 197
ABB Bomem Inc.		144 993	Alta Mura Construction Inc.	200 010
MAPAQ.....	144 758		AN.....	200 010
Divers portefeuilles.....	235			
A. Boyce & Fils Transport C. Boyce Inc.		361 816	Amalgam-Cargo Inc.	458 218
MTQ.....	361 816		MFQ.....	208 297
			MRST.....	230 071
ADECCO		104 590	Divers portefeuilles.....	19 850
Divers portefeuilles.....	104 590			
Administration régionale Kativik		8 702 499	A.M.L. Caron Inc.	150 954
MESS.....	1 190 401		MTQ.....	150 954
MSP.....	778 488			
MTQ.....	6 733 132		André Cyrenne Inc.	207 027
Divers portefeuilles.....	478		MTQ.....	207 027
Aéropro		258 592	Anglais en Action	107 113
Divers portefeuilles.....	258 592		Divers portefeuilles.....	107 113
Afimed Inc.		128 160	Anicet Proulx Inc.	288 937
MSSS.....	128 160		MTQ.....	288 937
Agence Gestion Information et Recherche (AGIR)		115 927	APG Solutions & Technologies Inc.	264 461
Divers portefeuilles.....	115 927		MFE.....	138 092
Agence métropolitaine de transport		110 717	Divers portefeuilles.....	126 369
MTQ.....	110 717			
Agences de collections financières		383 944	Armand Lagacé et Fils 1987 Inc.	100 990
MEQ.....	291 414		MTQ.....	100 990
Divers portefeuilles.....	92 530			
Agence de Sécurité Mirado Inc.		234 182	Armour of America CDN Ltd	106 938
MSP.....	234 072		MSP.....	106 938
Divers portefeuilles.....	110			
Agence de Service et Courtage Informatique Inc. (ASCI)		184 539	Armtec Ltd	415 636
MEQ.....	149 172		MTQ.....	412 875
Divers portefeuilles.....	35 367		Divers portefeuilles.....	2 761
Agence Sociale Spécialisée de l'Outaouais Inc.		471 438	Arsenault Claude / Les Entreprises Claude Arsenault Inc./ Guy Boucher	222 719
MSP.....	471 438		MTQ.....	222 719
Agilent Technologies Canada Inc.		481 737	Art Graphique Québec Inc.	174 592
MAPAQ.....	322 194		Divers portefeuilles.....	174 592
MENV.....	145 863			
Divers portefeuilles.....	13 680		Ascom Canada Ltd	637 165
AGTI Services Conseils Inc.		316 346	MRQ.....	608 954
MCC.....	106 677		Divers portefeuilles.....	28 211
Divers portefeuilles.....	209 669			
A. Hébert et Fils Inc.		543 313	Asphalte Desjardins Inc.	1 058 034
MTQ.....	541 553		MTQ.....	1 058 034
Divers portefeuilles.....	1 760			
Air Canada		314 192	Association coopérative des taxis Québec	192 071
MRI.....	281 271		Divers portefeuilles.....	192 071
Divers portefeuilles.....	32 921			
Air Inuit Ltée		112 076	Association des C.L.S.C. et des C.H.S.L.D du Québec	185 014
Divers portefeuilles.....	112 076		MSSS.....	180 718
			Divers portefeuilles.....	4 296
			Association des gestionnaires en ressources matérielles du Québec	103 505
			Divers portefeuilles.....	103 505

Renseignements concernant la rémunération, les fournisseurs et les bénéficiaires

Fournisseurs

	Total \$		Total \$
Association des pêcheurs commerciaux du Lac St-Pierre Inc.	119 160	Banque Canadienne Impériale de Commerce (CIBC)	115 327
MAPAQ.....	119 160	MFQ.....	102 572
		Divers portefeuilles.....	12 755
Association des policiers provinciaux du Québec	150 000	Banque de Montréal	112 014
MSP.....	150 000	MFQ.....	111 939
		Divers portefeuilles.....	75
Association de Taxis Diamond de Montréal Ltée	461 347	Banque Nationale du Canada	2 140 981
Divers portefeuilles.....	461 347	MFQ.....	2 010 884
Asystel Inc.	262 934	Divers portefeuilles.....	130 097
Divers portefeuilles.....	262 934		
Atelier des Sourds du Québec Inc. (Division Fondation)	263 560	Banque Royale du Canada	2 697 011
MRQ.....	148 376	MAPAQ.....	193 827
Divers portefeuilles.....	115 184	MESS.....	342 909
		MFQ.....	507 482
Ateliers du centre de détention de Québec	622 778	MIC.....	392 182
MEQ.....	104 802	MRCI.....	142 783
MSP.....	435 947	MRI.....	483 652
Divers portefeuilles.....	82 029	MRN.....	334 135
		Divers portefeuilles.....	300 031
Ateliers d'Elle	136 254	Barreau du Québec	179 476
MSP.....	135 754	Divers portefeuilles.....	179 476
Divers portefeuilles.....	500		
Attachmate Corporation	344 942	Barrière QMB Canada Inc.	304 130
MRQ.....	169 595	MTQ.....	304 130
Divers portefeuilles.....	175 347		
Auberge Godefroy	100 275	Basf Canada Inc.	171 329
Divers portefeuilles.....	100 275	MRQ.....	171 329
Aucoin Léonard	105 088	Baudry Bertrand (en fiducie)	1 100 000
MSSS.....	105 088	MENV.....	1 100 000
Aurel Harvey et Fils Inc.	604 222	Beaulieu Multimédia	120 078
MTQ.....	604 222	Divers portefeuilles.....	120 078
Autobus Fleur de Lys Inc.	239 848	Bédard Denis	102 543
MSSS.....	237 768	MSSS.....	102 543
Divers portefeuilles.....	2 080		
Autobus Hélie Inc.	117 070	Bell & Howell Québec Ltd	664 911
MSP.....	109 475	MRQ.....	658 051
Divers portefeuilles.....	7 595	Divers portefeuilles.....	6 860
Autocars Orléans Express Inc.	784 222	Bell Canada	4 958 091
MSSS.....	157 205	MENV.....	387 796
Divers portefeuilles.....	627 017	MFQ.....	174 393
Autodesk Inc.	112 006	MRCI.....	287 945
Divers portefeuilles.....	112 006	MRN.....	326 984
		MRQ.....	559 896
Avistar Inc. (Québec Inn Hôtel)	131 465	MSP.....	2 604 927
Divers portefeuilles.....	131 465	MTQ.....	195 108
Avistar Inc. B9160	104 894	MTR.....	138 710
Divers portefeuilles.....	104 894	Divers portefeuilles.....	282 332
Av-Tech Inc.	119 874	Bell Mobilité	3 537 318
Divers portefeuilles.....	119 874	MSP.....	3 536 776
		Divers portefeuilles.....	542
Azon Canada Inc.	313 740	Bell Mobilité Cellulaire	991 350
MTQ.....	210 112	AN.....	321 214
Divers portefeuilles.....	103 628	MSP.....	543 129
		Divers portefeuilles.....	127 007
Balaye-Pro Inc.	146 943	Bell Mobilité Pagette	537 059
MTQ.....	146 943	MSP.....	173 749
		Divers portefeuilles.....	363 310
		Benoît L'Heureux Inc.	218 930
		MTQ.....	218 930

Renseignements concernant la rémunération, les fournisseurs et les bénéficiaires

Fournisseurs

		Total \$		Total \$
Bernier Raynald		151 185	C. & J. Bigras Excavation Inc., Les Transports	
MRI.....	151 185		Rivière-Ouest Inc. & Excavation Sable Gravier Pine Hill Inc.	
Béton Dallaire Ltée		396 039	MTQ.....	343 247
MTQ.....	396 039		Cagero Inc.	169 692
Béton Fortin Inc.		211 967	MSP.....	137 682
MTQ.....	211 967		Divers portefeuilles.....	32 010
Béton Provincial Ltée		112 030	Caisse centrale Desjardins du Québec	702 678
MTQ.....	109 787		MFQ.....	702 678
Divers portefeuilles.....	2 243		Camelot-Info Inc.	174 423
B. Fréreau & Fils Inc.		123 062	Divers portefeuilles.....	174 423
MTQ.....	123 062		Campbell Scientific Canada Corporation	114 132
Binette André		163 663	MTQ.....	112 821
CEX.....	163 663		Divers portefeuilles.....	1 311
Biochems Vaccins Inc.		822 399	Canac International Inc.	159 146
MSSS.....	822 399		MTQ.....	159 146
Black & McDonald Ltée		104 056	Canac-Marquis Grenier Ltée	118 913
MSP.....	104 056		Divers portefeuilles.....	118 913
Blanc-Sablon Construction Ltée		655 222	Canada Law Book Inc.	333 221
MTQ.....	652 685		MJCF.....	316 034
Divers portefeuilles.....	2 537		Divers portefeuilles.....	17 187
Bleu Outremer		133 292	Canberra Packard Canada	184 575
Divers portefeuilles.....	133 292		MSP.....	184 575
Boisjoly, Bédard & Associés Inc.		127 549	Canon Canada Inc.	108 743
Divers portefeuilles.....	127 549		MSP.....	107 623
Boucher & Frères (1983) Inc.		435 969	Divers portefeuilles.....	1 120
MSP.....	435 969		Cansel Ltée	101 496
Bou langer Claude et Guy		159 282	Divers portefeuilles.....	101 496
MTQ.....	159 282		Canton Sutton	137 988
Boulangerie Auger (1991) Inc.		250 901	MTQ.....	137 988
MSP.....	250 901		CA Pigiste Inc.	105 625
Boulevard Produits de Bureau Inc.		657 631	ANPD.....	105 625
Divers portefeuilles.....	657 631		Caractéra Inc.	272 345
Bour Communication Graphique Inc.		111 067	Divers portefeuilles.....	272 345
Divers portefeuilles.....	111 067		Carey Donald	119 387
Bridgestone / Firestone Canada Inc.		256 328	MTQ.....	119 387
MSP.....	234 854		Carrières Dumais Inc.	127 484
Divers portefeuilles.....	21 474		MTQ.....	127 484
Brunet et Brunet Inc.		344 342	Carrières et Transport Napoléon Brochu Ltée	1 617 912
MTQ.....	344 342		MTQ.....	1 617 912
Budget (Location de voitures)		102 377	Carrière Tremblay et Fils (9001-0216 Québec Inc.)	142 461
Divers portefeuilles.....	102 377		MTQ.....	142 461
Bureau en gros		181 911	Carswell (Division de Thomson Canada Ltée)	337 336
Divers portefeuilles.....	181 911		MJCF.....	180 870
Bureau de normalisation du Québec		204 799	MRQ.....	134 513
MRCI.....	125 000		Divers portefeuilles.....	21 953
Divers portefeuilles.....	79 799		Castiglio & Associés	361 350
Bureau du Québec à Toronto		264 537	MSP.....	361 350
MRQ.....	203 979		CBCI Télécom.com	136 667
Divers portefeuilles.....	60 558		MESS.....	125 730
			Divers portefeuilles.....	10 937

Renseignements concernant la rémunération, les fournisseurs et les bénéficiaires

Fournisseurs

		Total \$		Total \$
CBCI Télécom Inc. (Cellulaire Canada Inc.)		753 021	Centre hospitalier universitaire de Québec	722 944
MJCF	149 712		MSSS	668 785
MSP	221 538		Divers portefeuilles	54 159
Divers portefeuilles	381 771			
CDPO Gestion Inc.		201 357	Centre hospitalier de Val-d'Or	110 368
MRCI	201 357		MSSS	100 251
			Divers portefeuilles	10 117
Cedrom-SNI Inc.		202 561	Centre interuniversitaire de recherche et analyse en organisation (CIRANO)	193 612
Divers portefeuilles	202 561		CT	107 112
Cégep André-Laurendeau		260 713	Divers portefeuilles	86 500
MRCI	258 925			
Divers portefeuilles	1 788		Centre médical Pierre-Noël	205 195
			MSP	205 195
Cégep François-Xavier-Garneau		193 060	Centre Photo-Litho C.P.L. Inc.	185 519
MEQ	173 591		Divers portefeuilles	185 519
Divers portefeuilles	19 469			
Cégep de la Gaspésie et des Îles		238 998	Centre de recherche industrielle du Québec	8 499 316
MESS	157 883		MIC	8 107 415
Divers portefeuilles	81 115		MRQ	135 696
			MTQ	103 922
Cégep de Jonquière		133 096	Divers portefeuilles	152 283
MRCI	130 773			
Divers portefeuilles	2 323		Centre de Recherche Informatique de Montréal Inc.	207 329
			Divers portefeuilles	207 329
Cégep Montmorency		153 968	Centre de référence en agriculture & en agroalimentaire du Québec (CRAAQ)	229 398
Divers portefeuilles	153 968		MAPAQ	229 398
Cégep de Sainte-Foy		158 214		
MRCI	136 380		Centre de référence pour alcooliques et toxomanes	190 311
Divers portefeuilles	21 834		MSP	190 311
Cégep St-Laurent		398 245	Centre Résidentiel Communautaire d'Amos Inc.	357 773
MRCI	398 245		MSP	357 773
Cégep du Vieux-Montréal		170 039	Centre résidentiel communautaire Arc en Soi	251 631
MRCI	159 600		MSP	251 631
Divers portefeuilles	10 439			
Central Microsystèmes		134 201	Centre résidentiel communautaire Curé-Labelle	570 281
Divers portefeuilles	134 201		MSP	570 281
Centre d'accueil Le Joins-Toi Inc.		335 435	Centre résidentiel communautaire l'Espadrille	621 839
MSP	335 435		MSP	621 839
Centre de Bénévolat de Laval Inc.		171 860	Centre Résidentiel Communautaire de Roberval Inc.	357 440
MSP	171 860		MSP	357 440
Centre de bénévolat de la Rive-Sud		159 730	Centres jeunesse de Montréal	122 778
MSP	159 730		Divers portefeuilles	122 778
Centre des Techniques de l'Informatique (C.T.I.) Inc.		165 617	Centre spécialisé en pâte et papiers	101 998
Divers portefeuilles	165 617		MRN	101 998
Centre Dollard-Cornier		167 843	Centre Technique Laser Inc.	240 894
MFE	167 793		Divers portefeuilles	240 894
Divers portefeuilles	50			
Centre d'expertise en analyse environnementale du Québec		139 013	Centre de toxicologie / INSPQ	123 661
MENV	121 425		MSP	123 210
Divers portefeuilles	17 588		Divers portefeuilles	451
Centre francophone de recherche en information des organisations (CEFRIO)		160 051	CEV Inc.	476 112
Divers portefeuilles	160 051		MAPAQ	248 870
			Divers portefeuilles	227 242
Centre hospitalier Ste-Marie		275 697	C.G. Thériault Inc.	138 332
MSP	275 697		MTQ	138 332

Renseignements concernant la rémunération, les fournisseurs et les bénéficiaires

Fournisseurs

		Total \$		Total \$
Charles Morissette Inc. MTQ.....	559 576	559 576	Club voyages Gaspésie Divers portefeuilles.....	241 718
Charles Samuelson Inc. AN.....	116 000	116 000	Club voyages Lavoie Divers portefeuilles.....	106 106
Charles Trudel Inc. MTQ.....	123 487	123 487	Club voyages Piamondon Divers portefeuilles.....	135 612
Château Bonne Entente Inc. Divers portefeuilles.....	132 639	132 639	Club voyages Qué-Bourg MIC.....	100 716
Château Frontenac Divers portefeuilles.....	256 500	256 500	MRI.....	219 527
Château Mont Ste-Anne MJCF.....	131 309	191 306	Divers portefeuilles.....	298 742
Divers portefeuilles.....	59 997		Club voyages Voyabec MEQ.....	229 928
C.H.C. La Relève MSP.....	193 036	193 036	Divers portefeuilles.....	20 045
Chemins de fer Québec-Gatineau Inc. MTQ.....	137 873	137 873	CNW Québec Inc. Divers portefeuilles.....	413 057
Chemise Perfection Inc. (La) Divers portefeuilles.....	101 948	101 948	C.O. Bisson et Associés Inc. MTQ.....	284 517
Choinière et Morin Inc. MTQ.....	153 824	153 824	Cognicase MAPAQ.....	137 502
C.H.S.L.D. Le Trifluvien MSSS.....	117 937	117 937	MEQ.....	318 369
C-I-L / Orion MSP.....	101 166	162 702	MFQ.....	701 666
Divers portefeuilles.....	61 536		MR.....	246 578
Cisco Systems Canada Inc. MRQ.....	185 045	234 664	MTR.....	103 582
Divers portefeuilles.....	49 619		Divers portefeuilles.....	508 890
Clair Michel MSSS.....	164 070	164 070	Collège Bois-de-Boulogne MRCI.....	319 250
Cloisons Métalliques Up Inc. MTQ.....	151 638	151 638	Divers portefeuilles.....	15 910
Clôtures Spécialisées (2957-4928 Québec Inc.) MTQ.....	336 605	385 479	Collège de Sherbrooke MRCI.....	175 760
Divers portefeuilles.....	48 874		Divers portefeuilles.....	2 749
C.L.S.C. Ahuntsic MSP.....	396 356	396 356	Comité consultatif de la gestion du personnel (CCGP) Divers portefeuilles.....	138 998
C.L.S.C. et C.H.S.L.D. Pays-d'en-Haut MSP.....	264 906	271 638	Commission administrative des régimes de retraite et d'assurances Divers portefeuilles.....	112 970
Divers portefeuilles.....	6 732		Commission de la Capitale nationale du Québec AN.....	1 016 485
C.L.S.C. Gaston-Lessard MSP.....	162 368	162 368	Divers portefeuilles.....	5 953
C.L.S.C. Hull MSP.....	177 450	177 450	Commission de la santé et de la sécurité du travail du Québec MJCF.....	4 979 352
C.L.S.C. L'Estuaire MSP.....	208 803	208 803	Divers portefeuilles.....	397 102
Club voyages Baie-Comeau Divers portefeuilles.....	245 374	245 374	Communauté urbaine de Montréal MSP.....	1 437 358
			Divers portefeuilles.....	16 596
			Communication Demo Inc. Divers portefeuilles.....	694 899
			Comnetix Computer Systems Inc. MSP.....	472 500
			Compagnie des chemins de fer nationaux du Canada MTQ.....	474 138
			Divers portefeuilles.....	195

Renseignements concernant la rémunération, les fournisseurs et les bénéficiaires

Fournisseurs

		Total \$		Total \$
Compagnie Meloche Inc.		435 714	Construction Bonaventure Ltée	231 538
MTQ.....	435 714		MTQ.....	231 538
Compaq Canada Inc.		436 620	Construction Bugère Inc.	343 700
MRCI.....	279 938		MAPAQ.....	343 700
Divers portefeuilles.....	156 682		Construction Deschênes Ltée	149 644
Composition Orléans Inc.		213 197	MTQ.....	149 644
Divers portefeuilles.....	213 197		Construction DJL Inc.	1 298 147
Compugen Systèmes Ltée		3 885 913	MTQ.....	1 298 147
ANPD.....	149 899		Construction J. & R. Savard Ltée	244 834
MAMM.....	154 007		MTQ.....	244 834
MAPAQ.....	103 276		Construction Jean-Paul Landry Inc.	219 727
MENV.....	162 535		MTQ.....	219 727
MFQ.....	154 447		Construction Norascon Inc.	1 274 481
MJCF.....	301 168		MRN.....	1 058 544
MRCI.....	320 542		MTQ.....	215 937
MRI.....	237 216		Construction Polaires Ltée	648 734
MSP.....	1 607 431		MTQ.....	648 734
MTQ.....	157 428		Divers portefeuilles.....	311
Divers portefeuilles.....	537 964		Construction Réal St-Laurent Ltée	130 535
Compu-Redi / Tenex		904 137	MTQ.....	130 535
MRQ.....	503 247		Construction R.J. Bérubé Inc./ Romain Bérubé	295 115
MSP.....	172 493		MTQ.....	295 115
Divers portefeuilles.....	228 397		Constructions Bricon Ltée	958 792
Computer Associates Canada Ltd		1 117 028	MTQ.....	958 792
MEQ.....	118 740		Constructions Erpol Ltée	109 210
MFQ.....	110 675		MTQ.....	109 210
MRQ.....	750 559		Construction du St-Laurent Ltée	3 556 044
Divers portefeuilles.....	137 054		MTQ.....	3 556 044
Conférence des régies régionales de la santé et des services sociaux du Québec		162 277	Construction T.C. L. (1990) Inc.	461 182
MSSS.....	144 490		MTQ.....	461 182
Divers portefeuilles.....	17 787		Construction Yvan Boisvert Inc.	555 149
Conseil de bande Cri du Lac Mistassini		311 482	MTQ.....	555 149
MTQ.....	305 990		Consultants S.P.I. Inc.	128 836
Divers portefeuilles.....	5 492		MSP.....	100 008
Conseil de bande des Naskapis du Québec		105 067	Divers portefeuilles.....	28 828
MTQ.....	103 220		Consultik Ltée	487 322
Divers portefeuilles.....	1 847		MTQ.....	487 322
Conseil des ministres de l'éducation (Canada)		470 258	Convexpert Inc.	209 189
MEQ.....	470 258		MSP.....	208 619
Conseil des Mohawks de Kahnawake		512 000	Divers portefeuilles.....	570
MTQ.....	512 000		Copies de la Capitale Inc.	286 184
Conseil des Montagnais d'Unamen Shipu		6 343 306	Divers portefeuilles.....	286 184
MTQ.....	6 342 106		Corem	456 735
Divers portefeuilles.....	1 200		MRN.....	452 730
Conseillers Info-Oriente Inc.		190 039	Divers portefeuilles.....	4 005
Divers portefeuilles.....	190 039		Corporate Express Produits de Bureau Inc.	360 575
Consortech Inc.		201 986	Divers portefeuilles.....	360 575
MRN.....	149 662		Corporation des systèmes Méta-4	190 971
Divers portefeuilles.....	52 324		MRQ.....	108 038
Construction B.C.K. Inc.		547 369	Divers portefeuilles.....	82 933
MTQ.....	547 369			
Construction Be-Con Inc.		646 501		
MTQ.....	646 501			
Construction B.M.L. (Division de Sintra Inc.)		487 232		
MTQ.....	487 232			

Renseignements concernant la rémunération, les fournisseurs et les bénéficiaires

Fournisseurs

		Total \$		Total \$
Corporation du Fort Saint-Jean		957 895	Daniel Gauthier et Associés	100 000
MSP	957 066		MEQ	100 000
Divers portefeuilles	829			
Cossette Communication-Marketing (Québec) Inc.		1 899 605	Dap Technologies Ltée	238 697
ANPD	680 116		MRN	227 896
MEQ	650 547		Divers portefeuilles	10 801
MSSS	457 028			
Divers portefeuilles	111 914		Data General (Canada) Company	377 305
			MFQ	348 756
			Divers portefeuilles	28 549
Couillard Construction Ltée		378 172		
MTQ	378 172		Datamark Systems	692 413
			MESS	174 772
Courrier Purolator Ltée		177 935	MJCF	129 519
Divers portefeuilles	177 935		MRQ	224 578
			Divers portefeuilles	163 544
CPU Service Inc.		5 005 476		
ANPD	228 456		Datavorld (Canada) Inc.	172 608
CEX	160 935		AN	115 438
MAMM	127 185		Divers portefeuilles	57 170
MAPAQ	199 955			
MEQ	188 421		Décisif Solutions Logiciels Inc.	132 349
MFQ	128 281		Divers portefeuilles	132 349
MIC	334 767			
MJCF	1 387 002		De Granpré Châit	109 162
MRCI	139 604		Divers portefeuilles	109 162
MRN	162 637			
MSP	858 934		Délégation générale du Québec à Bruxelles	352 057
MSSS	196 638		MRI	352 057
MTQ	142 756			
MTR	405 333		Délégation générale du Québec à Londres	800 273
Divers portefeuilles	344 572		MRI	664 934
			Divers portefeuilles	135 339
Crain Drummond Inc.		289 070		
MRQ	203 961		Délégation générale du Québec à New York	1 629 531
Divers portefeuilles	85 109		MIC	181 455
			MRI	1 389 287
C.R.C. Joliette-Lanaudière		255 930	Divers portefeuilles	58 789
MSP	255 930			
			Délégation générale du Québec à Paris	1 524 870
CRIM Formation		134 748	MRI	1 393 869
Divers portefeuilles	134 748		Divers portefeuilles	131 001
CROP Inc.		114 060	Délégation générale du Québec à Tokyo	745 275
Divers portefeuilles	114 060		MRI	706 617
			Divers portefeuilles	38 658
C.S. de Charlevoix		100 000		
MEQ	100 000		Délégation générale du Québec au Mexique	363 974
			MRI	320 052
C.S. des Bois-Francs		137 284	Divers portefeuilles	43 922
MRCI	137 284			
			Délégation du Québec à Rome	105 002
C.S. des Chênes		106 864	MRI	105 002
Divers portefeuilles	106 864			
			Dell Canada	213 567
C.S. des Samares		129 687	MSP	153 425
MRCI	129 687		Divers portefeuilles	60 142
C.S. de l'Or-et-des-Bois		109 689	Dell Computer Corporation	2 822 015
MRN	108 900		MFE	168 689
Divers portefeuilles	789		MJCF	189 249
			MR	212 944
CTM (Québec) Inc. (Centre téléphone mobile)		153 257	MSP	969 279
MSP	109 831		MSSS	180 005
Divers portefeuilles	43 426		MTQ	745 075
			Divers portefeuilles	356 774
Curateur public du Québec		5 027 018		
MRCI	5 027 018		Delta Centre-Ville	358 255
			Divers portefeuilles	358 255
D & R Grenier Inc.		518 310		
AN	518 310			

Renseignements concernant la rémunération, les fournisseurs et les bénéficiaires

Fournisseurs

		Total \$		Total \$
Delta Montréal		206 444	Distribution G.B.S.R.	141 743
Divers portefeuilles	206 444		Divers portefeuilles	141 743
Delta Trois-Rivières		122 800	D. Langevin Inc.	540 937
Divers portefeuilles	122 800		MTQ	540 937
Déménagement Mont-Bruno Inc.		247 256	Docucom	464 837
MSP	103 451		MCC	104 318
Divers portefeuilles	143 805		MRN	233 177
Demontigny, Métivier, Hébert, Fortin, Architectes		105 981	Divers portefeuilles	127 342
AN	105 981		Dolbec Transport (1993) Inc.	335 403
Dendrotik Inc.		104 242	Divers portefeuilles	335 403
Divers portefeuilles	104 242		D.P.S. Transport Inc.	195 069
Déneigement Hamel et Daneau Inc.		189 527	MTQ	195 069
MTQ	189 527		Drainage Ostiguy et Robert Inc.	445 702
Déneigement R. Lemay Inc.		165 427	MTQ	445 702
MTQ	165 427		DTM	1 972 099
Denis Gleeton / Denis Gleeton Inc. / Les Entreprises		332 148	AN	265 958
W.H.B. Inc.		332 148	MIC	590 895
MTQ	332 148		MRN	709 383
Derko Ltée		581 639	Divers portefeuilles	405 863
AN	581 639		Dubo Électrique Ltée	154 003
Deshais Inc.		104 384	MTQ	104 807
MSP	103 863		Divers portefeuilles	49 196
Divers portefeuilles	521		Duchess station écotouristique	129 917
Desjardins, Ducharme, Stein, Monast		338 677	FP	109 217
MFQ	175 412		Divers portefeuilles	20 700
Divers portefeuilles	163 265		Dufour et Frères Inc.	348 735
Desrosiers, Ricard et Lapierre Avocats en Fiducie		550 000	MTQ	348 735
MTQ	550 000		Duhaime Gérard	121 000
Dessau Soprin Inc.		237 568	CEX	121 000
AN	148 366		Duocom Canada	288 652
Divers portefeuilles	89 202		MRQ	115 825
Devcorp Inc.		319 927	Divers portefeuilles	172 827
MAPAQ	114 699		Dura-Lignes Inc.	312 637
MTR	127 745		MTQ	312 637
Divers portefeuilles	77 483		Dynamex	245 594
Diane Bergeron en fidéicommiss		100 615	Divers portefeuilles	245 594
Divers portefeuilles	100 615		Eau de Source Naturo Inc.	124 646
Dicom Express Inc.		1 627 548	Divers portefeuilles	124 646
MAPAQ	213 007		EBSCO Canada Ltée	770 020
MEQ	180 553		MAPAQ	110 132
MESS	203 375		MRCI	103 268
MJCF	106 433		MRN	121 196
MRQ	102 424		MSSS	137 797
MSP	154 886		Divers portefeuilles	297 627
MTQ	105 832		Écho Sondage	113 146
Divers portefeuilles	561 038		Divers portefeuilles	113 146
Dligidyne Inc.		121 177	Eckler Associés Ltée	237 000
MRCI	118 169		MSSS	237 000
Divers portefeuilles	3 008		École des Hautes Études Commerciales (HEC) de	114 412
Dimitrijevic André (In trust)		110 612	Montréal	114 412
Divers portefeuilles	110 612		Divers portefeuilles	114 412
Directions XXI Inc.		378 390		
MSP	377 830			
Divers portefeuilles	560			

Renseignements concernant la rémunération, les fournisseurs et les bénéficiaires

Fournisseurs

		Total \$		Total \$
École nationale d'administration publique (ÉNAP)		1 675 144	Divers portefeuilles.....	124 483
ANPD.....	140 676		Entreprises Aliva Tulugak	224 387
CT.....	126 277		MRN.....	224 387
MESS.....	121 527		Entreprises Allaire et Gince Inc. (Les)	316 598
MFE.....	106 835		MTQ.....	316 598
MJCF.....	170 530		Entreprises Art Fleming & Fils Ltée	280 829
MRQ.....	277 735		MTQ.....	280 829
MSP.....	138 284		Entreprises B. Dumont Inc. / Bertrand Dumont	116 526
Divers portefeuilles.....	593 280		MTQ.....	116 526
École polytechnique de Montréal		126 872	Entreprises Bergeron Enr.	152 791
Divers portefeuilles.....	126 872		MTQ.....	152 791
Édifice 600 René-Lévesque		2 094 704	Entreprises Brian Stanton Co. Ltée	185 243
MRCI.....	2 094 704		MTQ.....	185 243
Éditions Yvon Blais Inc.		231 676	Entreprises Camvrac Inc.	636 855
MJCF.....	108 299		MTQ.....	636 855
Divers portefeuilles.....	123 377		Entreprises Castonguay et Deschênes Inc.	240 810
EDS Canada Inc.		960 529	MTQ.....	240 810
MIC.....	211 175		Entreprises Conception Contenue Organisationnels	242 547
MTQ.....	620 540		Inc. (ECCO)	
Divers portefeuilles.....	128 814		MESS.....	232 869
EDS Systemhouse Inc.		5 434 871	Divers portefeuilles.....	9 678
CT.....	127 030		Entreprises de Construction Gaston Morin (1979)	1 353 931
MAMM.....	264 750		Ltée	
MAPAQ.....	509 465		MTQ.....	1 353 931
MENV.....	147 451		Entreprises Crête (1993) Inc.	139 373
MEQ.....	563 041		MTQ.....	139 373
MFQ.....	239 542		Entreprises de déneigement Portneuf Inc.	333 318
MJCF.....	187 530		MTQ.....	333 318
MRCI.....	174 018		Entreprises forestières E. Tanguay Inc.	126 396
MRI.....	129 197		MTQ.....	126 396
MRN.....	826 313		Entreprises Gauthier, Parent Ltée	121 100
MRQ.....	564 707		MRN.....	121 100
MTQ.....	746 940		Entreprises H. St-Pierre Inc.	520 259
MTR.....	690 819		MTQ.....	520 259
Divers portefeuilles.....	264 068		Entreprises Jaduc Inc.	780 414
Édumicro Inc.		123 539	MTQ.....	780 414
Divers portefeuilles.....	123 539		Entreprises Jacques Beaudet Inc.	172 070
Électroméga Ltée		154 858	MTQ.....	172 070
MTQ.....	154 348		Entreprises Jacques Dufour & Fils Inc.	105 566
Divers portefeuilles.....	510		MTQ.....	105 509
Électronique Sécurité Thomas Ltée		423 696	Divers portefeuilles.....	57
MSP.....	415 173		Entreprises J.M. Simard (1989) Inc.	462 944
Divers portefeuilles.....	8 523		MTQ.....	462 659
Eisys Systems au Laser Inc.		106 661	Divers portefeuilles.....	285
Divers portefeuilles.....	106 661		Entreprises Lauga Inc.	1 116 155
Emballages Maska Inc.		164 025	AN.....	1 116 155
MSP.....	162 324		Entreprises Lauréat Gallant Inc.	121 857
Divers portefeuilles.....	1 701		MTQ.....	121 857
Émilio Séguin Ltée		342 195	Entreprises Laurent Bouthillier Inc.	110 770
MTQ.....	333 000		MTQ.....	110 770
Divers portefeuilles.....	9 195			
Entrepreneur Gilles Cloutier Inc.		120 042		
MTQ.....	119 367			
Divers portefeuilles.....	675			
Entrepreneurs Blanchet Inc.		389 953		
MTQ.....	389 953			
Entreprise Location d'auto		124 483		

Renseignements concernant la rémunération, les fournisseurs et les bénéficiaires

Fournisseurs

		Total \$		Total \$
Entreprises Léon Bouchard & Fils Ltée		179 606	Enveloppe Transit Inc.	1 245 246
MTQ.....	179 606		MESS.....	393 266
Entreprises L. Michaud & Fils (82) Inc.		359 115	MRQ.....	406 091
MTQ.....	359 115		Divers portefeuilles.....	445 889
Entreprises Lou-Vil Inc.(Les)		451 755	Environnement Canada	119 357
MTQ.....	451 755		MTQ.....	101 036
Entreprises L.T. Ltée (Les)		397 226	Divers portefeuilles.....	18 321
MTQ.....	397 226		EPC Services-Conseils Inc.	221 530
Entreprises Michaudville Inc.		225 178	MSSS.....	126 684
MTQ.....	225 178		Divers portefeuilles.....	94 846
Entreprises Michel Alary Inc. (2744-1781 Québec Inc.)		412 880	Equifax Canada Inc.	346 628
MTQ.....	412 880		MESS.....	286 812
Entreprises Michel Vincent Enr.		128 284	Divers portefeuilles.....	59 816
MTQ.....	128 284		Équipement F.B.C. Inc.	135 936
Entreprises Myrroy Enr.		160 252	MTQ.....	135 936
MTQ.....	160 252		Équipement Neige Lamontagne Inc.	132 233
Entreprises Nivelac Enr. (Les)		189 180	MTQ.....	132 233
MTQ.....	189 180		Équipements Binaték Inc.	171 145
Entreprises Normand Choinière Inc.		119 185	MSP.....	137 061
MTQ.....	119 185		Divers portefeuilles.....	34 084
Entreprises P.E.C. Inc.		319 664	Équipements d'Excavation Quatre-Saisons Inc.	308 233
MTQ.....	319 664		MTQ.....	308 233
Entreprises Réjean Desgranges Inc.		711 691	Équipements Stinson (Québec) Inc.	328 382
MTQ.....	711 691		MTQ.....	328 382
Entreprises Rémi Charest Inc.		124 235	Erwin Robert	300 819
MTQ.....	124 235		MTQ.....	300 819
Entreprises Rivard & Frères Inc.		248 473	Esri Canada Ltd	319 569
MTQ.....	243 573		MRN.....	145 316
Divers portefeuilles.....	4 900		Divers portefeuilles.....	174 253
Entreprises Robert Lefebvre Inc.		203 180	Euromat Corporation du Canada Inc.	262 567
MTQ.....	203 180		MFQ.....	187 477
Entreprises Roland Morin Inc.		221 279	Divers portefeuilles.....	75 090
MTQ.....	221 279		Evimbec Ltée	110 000
Entreprises Romain Boudreau Inc. / Romain Boudreau		344 327	Divers portefeuilles.....	110 000
MTQ.....	343 677		Excavation Clément Duquette Inc.	130 417
Divers portefeuilles.....	650		MTQ.....	130 417
Entreprises Sylvain Bélanger Enr. (Les) (2324-8487 Québec Inc.)		157 218	Excavation C.S. Fulford Ltée	319 307
MTQ.....	157 218		MTQ.....	319 307
Entreprises Trécesson Inc.		341 721	Excavation Gagné & Fils Ltée	101 647
MTQ.....	341 721		MTQ.....	101 647
Entretiens J.R. Villeneuve Inc.		152 061	Excavation Normand Majeau Inc.	159 932
MTQ.....	152 061		MTQ.....	159 932
Enveloppe Innova Inc.		693 907	Excavation R.B. Gauthier Inc. & A. & O. Gendron Inc.	197 900
MESS.....	108 397		MTQ.....	197 900
MRQ.....	355 048		Excavations Anjou Inc.	1 183 218
Divers portefeuilles.....	230 462		MTQ.....	1 183 218
Enveloppes Montréal Inc.		158 186	Excavations Daniel Petit Inc.	128 937
Divers portefeuilles.....	158 186		MTQ.....	128 937
			Excavations Émilien Simard Inc.	269 400
			MTQ.....	269 400

Renseignements concernant la rémunération, les fournisseurs et les bénéficiaires

Fournisseurs

		Total \$		Total \$
Excavations Fernand Mercier Inc.		411 097	Fernand Girard Ltée	111 994
MTQ.....	410 697		MTQ.....	111 994
Divers portefeuilles.....	400			
Excavations G. Caouette Inc.		108 922	Fernand Harvey et Fils Inc.	792 313
MTQ.....	108 922		MTQ.....	792 313
Excavations Jacques Thibert Inc.		435 906	Fernand St-Hilaire Équipements	114 910
MTQ.....	435 906		AN.....	114 910
Excavations Léon Chouinard et Fils Ltée		280 625	Film de sécurité ACE	111 018
MTQ.....	280 475		Divers portefeuilles.....	111 018
Divers portefeuilles.....	150		Fisher Scientific Ltée	284 087
Excavations L.G. Inc.		341 729	MAPAQ.....	153 390
MTQ.....	341 729		Divers portefeuilles.....	130 697
Excavations Loisele et Frères Inc.		1 077 046	Fitzpatrick Delbert	306 467
MTQ.....	1 077 046		MTQ.....	306 467
Excavations Marc Hamel et Fils Ltée et Marc Hamel		221 528	Fondation canadienne pour la vérification intégrée	120 321
MTQ.....	221 528		ANPD.....	119 411
Excavations N. Laurin Inc.		1 074 101	Divers portefeuilles.....	910
MTQ.....	1 074 101		Fonds au bénéfice des personnes incarcérées de	
Excavations Renaud Martel Inc.		173 463	l'établissement de détention de Trois-Rivières	669 271
MTQ.....	173 463		MSP.....	608 441
Excavations R.Léparé Inc. & Daniel Archambault /		142 457	Divers portefeuilles.....	60 830
Excavation Daniel Archambault Enr.			Fonds des services gouvernementaux	163 409 177
MTQ.....	142 457		AN.....	1 821 245
Excavations Stanley Mierzwinski Ltée		275 171	ANPD.....	1 246 777
MTQ.....	274 856		CEX.....	2 335 574
Divers portefeuilles.....	315		CT.....	3 275 249
Excavations St-Jean Brébeuf Inc.		167 193	FP.....	1 677 315
MTQ.....	167 193		MAMM.....	2 614 688
Excavations St-Ours Inc.		154 542	MAPAQ.....	7 004 686
MTQ.....	148 042		MCC.....	1 635 040
Divers portefeuilles.....	6 500		MENV.....	7 406 998
Excavations St-Patrice Ltée		252 060	MEQ.....	9 949 309
MTQ.....	252 060		MESS.....	23 286 706
Excavations Yolande Andil Inc.		107 054	MFE.....	1 138 244
MTQ.....	107 054		MFQ.....	4 775 973
Expansion-femmes de Québec		373 045	MIC.....	3 369 005
MSP.....	373 045		MJCF.....	9 384 479
Fabrimet Inc.		435 746	MR.....	956 670
MTQ.....	435 746		MRCI.....	5 557 028
Fasken Martineau Dumoulin		579 977	MRI.....	2 103 096
MFQ.....	165 085		MRN.....	10 976 389
MSP.....	372 239		MRQ.....	22 989 498
Divers portefeuilles.....	42 653		MRST.....	1 436 513
Favreau & St-Georges Inc. (PJC)		122 671	MSP.....	22 860 777
MSP.....	122 671		MSSS.....	5 076 253
F.D. Jui Inc.		108 068	MTQ.....	7 641 111
Divers portefeuilles.....	108 068		MTR.....	2 890 554
Femme S.D. & S. Taylor Farm Inc. et Sternie Taylor		135 841	Fonds des technologies de l'information du ministère	
MTQ.....	135 841		des Finances	12 019 644
Fernand Bolland Inc.		146 824	MFQ.....	12 019 644
MTQ.....	146 824		Fonds des technologies de l'information du ministère	
			du Revenu	1 727 056
			MRQ.....	1 727 056
			Fonds forestier	188 921
			MRN.....	188 494
			Divers portefeuilles.....	427
			Fonds de gestion de l'équipement roulant	38 171 517
			FP.....	382 049
			MAPAQ.....	646 422
			MRN.....	162 060
			MSP.....	997 996

Renseignements concernant la rémunération, les fournisseurs et les bénéficiaires

Fournisseurs

		Total \$		Total \$
MTQ.....	35 866 860		Fréchette Lise	231 699
Divers portefeuilles.....	116 130		MJCF.....	231 699
Fonds d'information géographique et foncière		2 819 122	G.A. Boulet Inc.	152 714
FP.....	699 140		MSP.....	148 732
MAMM.....	214 654		Divers portefeuilles.....	3 982
MRN.....	1 656 952		Gabriel Aubé Inc.	1 667 507
Divers portefeuilles.....	248 376		MTQ.....	1 667 507
Fonds de l'information gouvernementale		19 776 018	Gagnon, Sénéchal, Coulombe & Associés	164 810
AN.....	184 021		MJCF.....	108 794
CEX.....	382 066		Divers portefeuilles.....	56 016
CT.....	452 680		Garage Arsenault & Frères Inc. & Sylvain Arsenault	104 545
FP.....	176 349		MTQ.....	104 545
MAMM.....	855 122		Garage B. et M. Aie Inc.	121 055
MAPAQ.....	566 664		MTQ.....	121 055
MCC.....	194 715		Garage J. G. Rémillard Inc.	141 902
MENV.....	509 227		MTQ.....	141 902
MEQ.....	2 277 508		Garage N. Thiboutot Inc.	160 493
MESS.....	469 671		MTQ.....	160 204
MFE.....	133 291		Divers portefeuilles.....	289
MFO.....	666 522		Gameau Grégoire et Excavation Grégoire Gameau Inc.	299 123
MIC.....	749 467		MTQ.....	299 123
MJCF.....	476 866		Gauthier Pierre	102 168
MR.....	540 947		MAMM.....	102 168
MRCI.....	2 921 293		Gauvreau Damien	170 776
MRI.....	622 963		MTQ.....	170 776
MRN.....	512 425		Gaz Métropolitain Inc.	416 862
MRQ.....	1 088 847		MAPAQ.....	366 842
MRST.....	343 911		Divers portefeuilles.....	50 020
MSP.....	287 459		GE Capital Solutions Technologiques Inc.	604 163
MSSS.....	3 403 401		MESS.....	169 250
MTQ.....	1 436 079		MRQ.....	319 707
MTR.....	459 051		Divers portefeuilles.....	115 206
Divers portefeuilles.....	65 473		Geneq Inc.	363 282
Fonds locaux		2 521 519	MRN.....	134 666
CEX.....	918 368		MTQ.....	127 237
MRI.....	1 169 738		Divers portefeuilles.....	101 379
MSP.....	190 821		Généreux Construction Inc.	212 101
Divers portefeuilles.....	242 592		MTQ.....	212 101
Fonds de perception		7 450 700	Genivar (Groupe Conseil)	280 039
MRQ.....	7 450 700		MENV.....	261 268
Fonds de la réforme du cadastre québécois		113 739	Divers portefeuilles.....	18 771
MRN.....	110 658		Géophysique G.P.R. International Inc.	511 392
Divers portefeuilles.....	3 081		MRN.....	511 392
Fonds du service aérien gouvernemental		13 406 006	Gérald Théoret Inc.	107 681
MSSS.....	13 200 000		MTQ.....	107 681
MTQ.....	155 786		Germain Dumont et Excavations Germain Dumont Inc.	387 404
Divers portefeuilles.....	50 220		MTQ.....	387 404
Force Multimédia Inc.		309 385	Gespro Technologies Inc.	324 059
MRI.....	309 385		MRN.....	140 773
Formulatech créapub design		122 079	Divers portefeuilles.....	183 286
AN.....	122 079			
Formules d'affaires data		186 326		
MRQ.....	151 380			
Divers portefeuilles.....	34 946			
Formules d'Affaires Modernes Ltée		134 437		
Divers portefeuilles.....	134 437			
Fournitures de bureau Denis		192 339		
Divers portefeuilles.....	192 339			

Renseignements concernant la rémunération, les fournisseurs et les bénéficiaires

Fournisseurs

		Total \$		Total \$
Gestion d'Achats RAM Inc.		131 653	Groupe Cirtech 2000	117 325
Divers portefeuilles	131 653		MTQ	117 325
Ghislain Larose Notaire, Gérard Landry et Lucille Syckman		155 000	Groupe Conseil Langlois Inc.	107 120
FP	155 000		MSSS	107 120
GID Design Ltée		575 821	Groupe DMR Inc.	4 182 055
MAMM	100 000		CT	299 411
MRST	311 071		MAPAQ	159 500
Divers portefeuilles	164 750		MENV	448 181
Giguère et Geoffroy Inc.		414 652	MEQ	580 435
MTQ	414 652		MESS	147 731
Gilbert P. Miller et Fils Ltée		460 322	MFE	135 250
MTQ	460 322		MIC	144 508
Gileb Inc.		102 613	MRN	1 100 820
MSSS	102 613		MRQ	546 495
Gilles Leblanc Excavation		202 137	MTQ	216 600
MTQ	202 137		MTR	321 174
Giroux et Lessard Ltée		390 455	Divers portefeuilles	81 950
MTQ	390 455		Groupe Écho	173 671
Global Exoel		672 024	Divers portefeuilles	173 671
MSSS	672 024		Groupe Éditions Le Téléphone Rouge (1992) Inc.	119 239
Goodfellow Inc.		173 781	Divers portefeuilles	119 239
MTQ	173 781		Groupe Jean Coutu (Le)	191 822
Goodyear Canada Inc.		192 107	MSP	184 783
MSP	107 241		Divers portefeuilles	7 039
Divers portefeuilles	84 866		Groupe Korem (Le)	207 817
Gravière St-François (1990) Inc.		207 921	Divers portefeuilles	207 817
MTQ	207 921		Groupe Lechasseur Ltée	249 969
Grégoire Antoine		100 763	MTQ	249 969
MAMM	100 763		Groupe Léger & Léger Inc.	119 785
Grégoire Jean-Claude		120 540	Divers portefeuilles	119 785
MAPAQ	120 540		Groupe LGS Inc.	2 201 733
Groncin, Poudrier, Bernier		105 072	MESS	198 005
CEX	102 078		MFE	421 880
Divers portefeuilles	2 994		MIC	111 863
Groupe Admari Inc.		345 702	MSP	1 227 839
MSP	342 874		Divers portefeuilles	242 146
Divers portefeuilles	2 828		Groupe LMB, Experts-conseils Inc.	118 020
Groupe Cartier Ltée		101 969	MENV	112 000
MTQ	101 969		Divers portefeuilles	6 020
Groupe CFC Inc.		443 981	Groupe Macadam Inc. et Construction T.C.L. (1990) Inc.	429 420
Divers portefeuilles	443 981		MTQ	429 420
Groupe CGI Inc.		6 597 669	Groupe Omni	186 405
CT	159 500		MSP	183 158
MEQ	2 330 237		Divers portefeuilles	3 247
MFE	263 741		Groupe de présentation Corpav	108 171
MFQ	344 769		Divers portefeuilles	108 171
MJCF	142 608		Groupe Progestic	197 995
MRCI	1 159 391		MRCI	193 730
MRN	1 015 970		Divers portefeuilles	4 265
MRQ	397 397		Groupe Réjean Claveau Ltée	111 093
MTQ	314 326		MTQ	111 093
MTR	116 548		Groupe Stavibel Inc.	124 572
Divers portefeuilles	353 182		MRN	124 572

Renseignements concernant la rémunération, les fournisseurs et les bénéficiaires

Fournisseurs

		Total \$		Total \$
G.S.M.B. Haute-Pression Inc.		161 859	Hôtel-Dieu de Lévis	143 862
MTQ.....	161 859		MSSS.....	143 862
GTL Électrique Inc.		297 980	Hôtel et centre de congrès de Rimouski	103 354
MTQ.....	297 980		Divers portefeuilles.....	103 354
Guillevin International Inc.		147 251	Hôtel Germain-des-Prés	178 488
Divers portefeuilles.....	147 251		Divers portefeuilles.....	178 488
Guylain Tremblay Enr.		100 441	Hôtel Inter-Continental Montréal	112 918
MTQ.....	100 441		Divers portefeuilles.....	112 918
Harry Adams (Succession)		172 221	Hôtel Lindbergh	103 207
MTQ.....	172 221		Divers portefeuilles.....	103 207
Hauts-Monts Inc.		407 927	Hôtel Plaza Québec (3089-3242 Québec Inc.)	351 989
MRN.....	399 352		MESS.....	151 838
Divers portefeuilles.....	8 575		MSP.....	101 573
			Divers portefeuilles.....	98 578
Hebdo Mag Inc.		163 400	Hôtel Québec	136 545
MRQ.....	160 265		Divers portefeuilles.....	136 545
Divers portefeuilles.....	3 135			
Heli-Excel		104 969	Hôtel Québec Inn	109 580
Divers portefeuilles.....	104 969		Divers portefeuilles.....	109 580
Helimax Énergie Inc.		281 250	Hôtel Radisson Gouverneurs Québec	258 702
MRN.....	281 250		Divers portefeuilles.....	258 702
Hertz Canada Ltée		438 868	Hôtel Wyndham Montréal	290 479
Divers portefeuilles.....	438 868		Divers portefeuilles.....	290 479
Hewitt		131 625	Hydro-Québec	11 704 488
Divers portefeuilles.....	131 625		ANPD.....	127 767
			FP.....	137 509
Hewlett Packard Canada Ltée		183 373	MAPAQ.....	668 100
Divers portefeuilles.....	183 373		MENV.....	170 317
			MRN.....	124 489
Holiday Inn		511 169	MSP.....	257 655
MIC.....	105 307		MTQ.....	10 061 690
Divers portefeuilles.....	405 862		Divers portefeuilles.....	156 981
Hôpital Douglas		175 000	Hydro-Sherbrooke	128 266
MESS.....	175 000		MTQ.....	127 548
			Divers portefeuilles.....	718
Hôpital général de Montréal		126 023	Hypertec Systèmes Inc.	4 209 322
MRST.....	120 110		MAPAQ.....	484 886
Divers portefeuilles.....	5 913		MCC.....	579 625
			MEQ.....	975 189
Hôpital Maisonneuve-Rosemont		215 883	MFQ.....	315 936
MSSS.....	141 100		MJCF.....	187 277
Divers portefeuilles.....	74 783		MRN.....	504 204
			MSSS.....	379 392
Hôtel Auberge Universel Montréal		100 710	MTQ.....	366 902
Divers portefeuilles.....	100 710		Divers portefeuilles.....	415 911
Hôtel Château Laurier		206 150	IBM Canada Ltée	438 307
Divers portefeuilles.....	206 150		MAPAQ.....	123 726
			MESS.....	126 860
Hôtel Classique		168 997	Divers portefeuilles.....	187 721
Divers portefeuilles.....	168 997			
Hôtel des Gouverneurs		1 684 686	Idéal Métal Inc.	214 257
MEQ.....	166 093		MTQ.....	214 257
MESS.....	120 752			
MRQ.....	118 217		Idées au cube	155 491
MSP.....	396 465		MFQ.....	132 201
MTQ.....	139 849		Divers portefeuilles.....	23 290
Divers portefeuilles.....	743 310			

Renseignements concernant la rémunération, les fournisseurs et les bénéficiaires

Fournisseurs

		Total \$			Total \$
Identification Sports Inc.		140 907	MTQ	283 650	
MSP	136 943		Info-Pro P.L.A.		120 895
Divers portefeuilles	3 964		Divers portefeuilles	120 895	
Immeubles Félix Roussin Inc.		375 502	Inforkit Inc.		169 209
ANPD	375 502		MCC	163 501	
Impressions Stampa Inc.		122 034	Divers portefeuilles	15 708	
Divers portefeuilles	122 034		Informatique EBR Inc.		988 041
Imprimerie Art Graphique Inc.		147 159	MAPAQ	293 017	
FP	109 307		MEQ	134 821	
Divers portefeuilles	37 852		MFQ	144 255	
Imprimerie d'Arthabaska Inc.		309 275	MJCF	150 430	
MEQ	309 275		Divers portefeuilles	285 518	
Imprimerie Bergemont Inc.		149 876	Informatique IDC		102 957
Divers portefeuilles	149 876		Divers portefeuilles	102 957	
Imprimerie Héon & Nadeau Ltée		650 287	Informatique Mercier Inc.		113 649
MEQ	262 820		Divers portefeuilles	113 649	
Divers portefeuilles	387 467		Informatique Pro Contact Inc.		544 201
Imprimerie La Renaissance Inc.		960 671	MTQ	395 816	
MEQ	104 425		Divers portefeuilles	148 385	
MESS	184 662		Informatique SMI		204 604
MSSS	123 543		Divers portefeuilles	204 604	
Divers portefeuilles	548 041		Informatique solutions technologies service (I.S.T.S.)		207 183
Imprimerie Laurentide de Québec Inc.		169 928	Divers portefeuilles	207 183	
Divers portefeuilles	169 928		Informatique Valro Enr.		642 676
Imprimerie Le Laurentien Inc.		172 018	MFQ	148 990	
Divers portefeuilles	172 018		MRI	192 493	
Imprimerie Le Renouveau Inc.		244 174	MRN	155 470	
Divers portefeuilles	244 174		Divers portefeuilles	145 723	
Imprimerie Litho Chic Inc.		153 898	Inso Montréal		149 909
Divers portefeuilles	153 898		MSP	137 228	
Imprimerie Provinciale Inc.		125 468	Divers portefeuilles	12 681	
Divers portefeuilles	125 468		Institut Armand-Frappier		597 225
Imprimerie reproduction Québec		282 537	MAPAQ	426 000	
Divers portefeuilles	282 537		MSSS	120 458	
Imprimerie Solisco Inc.		315 101	Divers portefeuilles	50 767	
MRQ	196 169		Institut du commerce électronique (ICE)		223 132
Divers portefeuilles	118 932		MIC	182 767	
Imprimerie Transcontinental Inc.		1 774 428	Divers portefeuilles	40 365	
MEQ	287 303		Institut international de recherche		270 004
MRQ	1 089 821		Divers portefeuilles	270 004	
Divers portefeuilles	397 304		Institut national de la recherche scientifique		548 818
Imprimerie Vitray Inc.		189 435	MRST	206 562	
Divers portefeuilles	189 435		MSSS	132 359	
Industrielle-Alliance		1 092 676	Divers portefeuilles	209 897	
MRQ	1 016 879		Institut de police du Québec		1 273 524
Divers portefeuilles	75 797		MSP	1 273 507	
Industries Centaure Ltée		105 443	Divers portefeuilles	17	
Divers portefeuilles	105 443		Institut de la statistique du Québec		1 203 528
Industries MC Asphalt		102 971	MAMM	168 434	
MTQ	102 971		MESS	226 415	
Industries Potiers Ltée		283 650	MFE	163 994	
			MFQ	305 517	
			MTQ	118 477	
			Divers portefeuilles	220 691	

Renseignements concernant la rémunération, les fournisseurs et les bénéficiaires

Fournisseurs

		Total \$		Total \$
Institut de tourisme et d'hôtellerie du Québec		177 040	Jolicoeur & Associés	210 045
Divers portefeuilles	177 040		MEQ	155 700
Inter-Cité Construction Ltée		200 668	Divers portefeuilles	54 345
MTQ	200 668		Joseph Clermont Inc.	425 754
Inter-Cité Vidéo Inc.		179 290	MJCF	206 896
MSP	101 432		Divers portefeuilles	218 858
Divers portefeuilles	77 858		J.P. Morasse Inc.	175 236
Intergraph Canada Ltd		838 593	MRN	173 394
MRN	603 608		Divers portefeuilles	1 842
MTQ	201 694		J.P. Sécurité du Québec Inc.	530 346
Divers portefeuilles	33 291		MSP	496 881
Inter-Select Québec (1990) Inc.		476 255	Divers portefeuilles	33 465
MSSS	456 845		Kamco Construction Inc.	200 453
Divers portefeuilles	19 410		MAPAQ	200 453
Inter Voyage Inc.		985 820	Kerr Norton (Division de 1021076 Ontario Inc.)	704 078
CEX	135 237		MRQ	166 554
MRI	208 617		Divers portefeuilles	537 524
Divers portefeuilles	641 966		KPMG	186 000
Investissement Québec		148 404	MFQ	185 000
Divers portefeuilles	148 404		Divers portefeuilles	1 000
Isaac Newton Technologie Enr.		344 684	Labeaume Régis	125 573
MSP	344 684		MIC	125 573
J.A. Beaudoin Construction Ltée		226 400	Laboratoires Abbott Ltée	153 386
MTQ	226 400		MSP	153 386
Jacques Lapointe / Les Entreprises Forestières		128 834	Labrecque Jacques en fidéicomis	177 252
Maurice Lapointe Inc.		128 834	MJCF	177 252
MTQ	128 834		Lacaille-Vincalette Transport Inc.	135 641
Jacques Plourde Transport (1980) Enr.		562 441	MTQ	135 641
MTQ	562 441		La Capitale Gestion Financière Inc.	1 970 766
J. B. Deschamps Inc.		1 085 574	FP	466 158
MESS	191 025		MAPAQ	117 391
MRN	162 309		MENV	201 157
MRQ	125 346		MRN	674 258
MSSS	107 395		MSP	219 190
Divers portefeuilles	499 499		MTQ	159 707
Jean-Claude Tremblay, Terrassement, Déneigement		201 615	Divers portefeuilles	132 905
MTQ	201 615		La Celluboutique Inc.	133 375
Jean Fournier Inc.		1 484 116	Divers portefeuilles	133 375
MTQ	1 484 116		La Fédération des coopératives du Nouveau-	166 863
Jean-Guy Roy Entrepreneur Inc.		110 176	Québec	
MTQ	110 176		MRN	127 662
Jean-Luc Corriveau & Associés Inc.		187 405	Divers portefeuilles	39 201
MRN	187 370		La Filature de l'Isle-Verte Ltée	122 660
Divers portefeuilles	35		Divers portefeuilles	122 660
Jean-Luc Rivard et Fils Inc.		152 060	Lafrentz Marquage Routier (Québec) Inc.	133 905
MTQ	152 060		MTQ	133 905
Jean-Noël Francoeur Inc. et Jean-Noël Francoeur		291 104	L.A. Hébert Ltée	690 685
MTQ	291 104		MTQ	690 685
Jean-Noël Grenier et 2314-5758 Québec Inc.		234 409	Lamothe Robert / Équipement Robert Lamothe Inc.	370 379
MTQ	234 409		MTQ	370 379
Jobert Inc.		615 021	Lampadaires Feralux Inc.	530 776
MTQ	615 021		MTQ	530 776

Renseignements concernant la rémunération, les fournisseurs et les bénéficiaires

Fournisseurs

		Total \$		Total \$
Langlais Denis		130 455	Les Concesses du Cap Inc.	102 080
MRI.....	130 455		MTQ.....	102 080
Langlois Gaudreau en fidéicommiss		309 011	Les Distributeurs R. Nicholls Inc.	1 272 123
MJCF.....	309 011		MSP.....	1 271 975
Langlois Marc		100 199	Divers portefeuilles.....	148
MTQ.....	100 199		Le secrétariat du CCGP	126 160
Langlois Réal (9024-2587 Québec Inc.)		403 390	Divers portefeuilles.....	126 160
MTQ.....	403 390		Les Fibres Optiques du Québec Ltée	198 464
Lapointe Rosenstein		407 715	MTQ.....	198 464
MIC.....	407 188		Les Hélicoptères Canadiens Ltée (Division Est)	112 882
Divers portefeuilles.....	527		Divers portefeuilles.....	112 882
Lapointe Rosenstein / Arent Fox Kintner Plotkin & Khan		320 206	Les ordinateurs Prosys-Tec Inc.	299 394
MIC.....	320 206		MRCI.....	240 789
Lapointe Rosenstein / Paul, Hastings, Janofsky & Walker		532 142	Divers portefeuilles.....	58 605
MIC.....	532 142		Les Productions Gilles Blais (9074-0408 Québec Inc.)	196 993
Lapointe Rosenstein / Thomas et Associés		197 800	MRI.....	196 993
MIC.....	197 800		Les Services de Voyages Inter-Intra Inc.	212 176
Larivière & Fils de Beauce Inc.		109 311	MIC.....	133 022
MTQ.....	109 311		Divers portefeuilles.....	79 154
Laroche Gratton		147 983	Les Solutions Delphi Inc.	222 593
MAMM.....	147 983		MCC.....	222 543
Larose Gérard		121 687	Divers portefeuilles.....	50
MRI.....	121 687		Les Technologies KTI Kanatek Inc.	166 649
La Société Conseil Lambda Inc.		118 655	MENV.....	141 367
Divers portefeuilles.....	118 655		Divers portefeuilles.....	25 282
Laurin & Laurin 1991 Inc.		112 925	Létourneau Donald	136 678
MTQ.....	109 646		MTQ.....	136 678
Divers portefeuilles.....	3 279		Létourneau Michel	103 848
Lavery de Billy		120 940	AN.....	103 848
Divers portefeuilles.....	120 940		Le 1005 (Mille Cinq) Enr.	103 233
Lavigne Guy en fidéicommiss		107 364	MSSS.....	103 233
MJCF.....	107 364		Lignoo Inc.	138 299
Lebon André		125 399	MTQ.....	138 299
MSSS.....	125 399		Lim System Inc.	341 988
Léger marketing		450 437	MENV.....	299 928
MSSS.....	127 007		Divers portefeuilles.....	42 060
Divers portefeuilles.....	323 430		Listugui Mi'Gmaq First Nation	402 913
Le Groupe Nepveu Inc.		416 062	FP.....	402 913
MTQ.....	416 062		Lithographie G. Monette Inc.	100 850
Leica Géosystèmes Ltée		130 781	MTQ.....	100 850
Divers portefeuilles.....	130 781		Location d'autos B.C. Inc. (National Tilden)	222 014
Lemieux Nolet		256 756	Divers portefeuilles.....	222 014
MSP.....	236 180		Location Benoît Inc.	723 980
Divers portefeuilles.....	20 576		MTQ.....	723 980
Léonard Leblanc / Léonard Leblanc & Fils		338 826	Location Jean Miller Inc.	925 895
Construction Ltée			MTQ.....	925 701
MTQ.....	338 826		Divers portefeuilles.....	194
Le Reine Élisabeth		125 562	Location Sauvageau Inc.	195 775
Divers portefeuilles.....	125 562		Divers portefeuilles.....	195 775

Renseignements concernant la rémunération, les fournisseurs et les bénéficiaires

Fournisseurs

		Total \$		Total \$
Location de voitures compactes (Québec) Ltée (Budget)		284 705	Martineau Walker	250 500
Divers portefeuilles.....	284 705		MSP	250 000
			Divers portefeuilles.....	500
Loews Le Concorde		378 251	Martin Ford Inc.	319 127
Divers portefeuilles.....	378 251		MSP	224 149
			Divers portefeuilles.....	94 978
Louis Bernard Consultant Inc.		284 292	Martin International Inc.	209 435
CEX	130 213		Divers portefeuilles.....	209 435
MAMM	154 079		McMahon Distributeur Pharmaceutique Inc.	258 127
Loukami Excavation Inc. / André Lanoie / Louise Daunais Lanoie		107 789	MSP	258 127
MTQ.....	107 789		M. Courmoyer Transport Inc. (2751-9636 Québec Inc.)	107 471
L.P. Turgeon Inc.		119 394	MTQ	107 471
Divers portefeuilles.....	119 394		Med-Eng Systems Inc.	235 506
Lucien Clément et Fils Inc.		209 009	MSP	235 506
MTQ.....	209 009		Médianor Inc.	680 659
Ludger Durocher & Fils Inc.		109 247	Divers portefeuilles.....	680 659
MTQ.....	109 247		Médiastar Inc.	120 000
Machinerie Tremblay & Frères Inc. et Jacques Tremblay		167 271	MRCI	120 000
MTQ.....	167 271		Médis Services Pharmaceutiques et de Santé Inc.	623 826
Magasin Latulippe Inc.		140 238	MSP	623 826
Divers portefeuilles.....	140 238		Merlicom	127 995
Maintenance Euréka Ltée		244 821	Divers portefeuilles.....	127 995
MAPAQ.....	117 343		Méta Group Inc.	109 970
Divers portefeuilles.....	127 478		MRCI	109 970
Maison Charlemagne		528 089	Michel Deslauriers Excavation Inc.	116 549
MSP	528 089		MTQ	116 549
Maison Painchaud Inc.		365 527	Michelin Amérique du Nord (Canada Inc.)	233 332
MSP	365 527		Divers portefeuilles.....	233 332
Maison Radisson Inc.		532 738	Micro Logic	217 455
MSP	532 738		Divers portefeuilles.....	217 455
Maison de Transition de Montréal Inc.		625 884	Micromass Canada Inc.	484 726
MSP	625 884		MAPAQ	484 726
Maison Waseskun Inc.		216 337	Microserv	1 372 275
MSP	216 337		MJCF.....	967 448
Makitaatik centre d'hébergement communautaire de Kangirsuk		376 500	MR.....	186 761
MSP	376 500		MTQ	102 098
			Divers portefeuilles.....	115 968
Manoir du Lac Delage Inc.		165 780	Microsoft Canada Inc.	101 360
Divers portefeuilles.....	165 780		Divers portefeuilles.....	101 360
Marcel Guimond et Fils Inc.		333 650	Mines Seleine (Division Société Canadienne Sel Ltée)	42 916 842
MTQ.....	333 650		MTQ	42 916 842
Marcellin Savard et Fils Ltée		379 122	Minotta Québec	1 436 473
MTQ.....	379 122		MAPAQ	143 545
Marketel		1 058 535	MEQ.....	113 927
MRQ	455 946		MIC.....	112 266
MSSS	598 589		MRCI	103 850
Divers portefeuilles.....	4 000		MRQ	228 389
Martial Raymond & Jean-René Scalabrini		223 202	MSP	167 450
MTQ.....	223 202		Divers portefeuilles.....	567 046

Renseignements concernant la rémunération, les fournisseurs et les bénéficiaires

Fournisseurs

		Total \$		Total \$
Mondocor Inc.		137 931	Naturo Québec (3653072 Canada Inc.)	128 879
MTQ.....	137 931		Divers portefeuilles.....	128 879
Monette Sports Inc.		750 493	NCR Canada Ltée	181 868
MSP.....	750 493		MRQ.....	158 721
			Divers portefeuilles.....	23 147
Mono-Lino Inc.		150 725	Nedco Ltée	229 229
Divers portefeuilles.....	150 725		Divers portefeuilles.....	229 229
Montmagny Air Service Inc.		144 955	Néomédia Inc.	200 675
MTQ.....	139 054		Divers portefeuilles.....	200 675
Divers portefeuilles.....	5 901			
Mont-Royal Ford (1982) Inc.		114 114	Nepcon Inc.	788 860
MSP.....	114 114		MTQ.....	788 860
Moore Canada		526 612	Nexxlink Technologies Inc.	1 328 764
MCC.....	113 518		MAMM.....	208 067
MFC.....	134 033		MIC.....	261 070
MRQ.....	191 130		MRN.....	388 214
Divers portefeuilles.....	87 931		MTQ.....	123 893
			Divers portefeuilles.....	347 520
Motorola Canada Ltée		276 463	NGW Communication Inc.	131 460
MSP.....	276 463		Divers portefeuilles.....	131 460
Motus Technologies		122 973	Nomadic Display Québec	100 030
CT.....	122 973		Divers portefeuilles.....	100 030
Municipalité de l'Île-du-Havre-Aubert		110 148	Normand Landry Inc.	528 890
MTQ.....	106 988		MTQ.....	525 178
Divers portefeuilles.....	3 160		Divers portefeuilles.....	3 712
Municipalité Notre-Dame-du-Laus		129 010	Novell Canada Ltée	1 577 398
MTQ.....	128 938		MFQ.....	202 011
Divers portefeuilles.....	72		MJCF.....	230 003
Municipalité Petite-Rivière-Saint-François		110 117	MRCI.....	107 836
MTQ.....	110 117		MRI.....	115 309
Municipalité Petit-Saguenay		127 304	MSP.....	382 241
MTQ.....	127 304		MSSS.....	102 266
			MTR.....	106 070
Municipalité Sainte-Catherine-de-la-Jacques-Cartier		174 432	Divers portefeuilles.....	331 662
MTQ.....	174 432		Nurun Inc.	2 052 303
Municipalité Saint-Cyprien		103 289	MEQ.....	1 139 617
MTQ.....	103 209		MRN.....	489 227
Divers portefeuilles.....	80		MSP.....	105 659
Municipalité Saint-Norbert-d'Arthabaska		103 298	MTQ.....	158 082
MTQ.....	103 298		Divers portefeuilles.....	159 718
Municipalité Saint-Théophile		128 763	Onx Inc.	135 633
MTQ.....	128 763		Divers portefeuilles.....	135 633
Municipalité Shipshaw		112 667	Ordinateurs Prosys-Tec Inc.	3 761 967
Divers portefeuilles.....	112 667		CEX.....	123 060
			FP.....	399 721
Municipalité Wotton		101 695	MAPAQ.....	482 748
MTQ.....	101 619		MENV.....	774 445
Divers portefeuilles.....	76		MFE.....	109 938
Musée de la civilisation		105 588	MRCI.....	126 568
Divers portefeuilles.....	105 588		MRN.....	870 055
Musée du Québec		129 413	MTQ.....	687 831
Divers portefeuilles.....	129 413		Divers portefeuilles.....	187 601
Natrel Inc.		725 086	Organisation anti-pauvreté de la Mauricie	132 263
MSP.....	707 772		MSP.....	132 263
Divers portefeuilles.....	17 314		Organisation anti-pauvreté Québec Inc.	199 116
			MSP.....	199 116

Renseignements concernant la rémunération, les fournisseurs et les bénéficiaires

Fournisseurs

		Total \$		Total \$
Ose Design Inc.		148 301	Plamondon Camquip Ltée	138 476
Divers portefeuilles.....	148 301		MTQ.....	137 246
Oxygène Communication & Marketing		127 396	Divers portefeuilles.....	1 230
Divers portefeuilles.....	127 396		Plantes Univert Inc.	110 394
Painchaud & Associés		800 000	Divers portefeuilles.....	110 394
MENV.....	800 000		Point du jour Aviation Ltée	1 000 000
Papeteries Olympiques Ltée		170 022	MCC.....	1 000 000
Divers portefeuilles.....	170 022		Pompage Express M.D. Inc.	147 815
Paquette & Associés		334 399	Divers portefeuilles.....	147 815
MJCF.....	178 443		Présence Informatique Inc.	279 157
Divers portefeuilles.....	155 956		Divers portefeuilles.....	279 157
Paroisse Saint-Michel-du-Squatec		146 319	Printrak International Inc.	452 313
MTQ.....	146 149		MSP.....	452 313
Divers portefeuilles.....	170		Proact (Programme aide employés)	100 239
Paul Pedneault Inc.		134 966	Divers portefeuilles.....	100 239
MTQ.....	134 966		Probec "5" Limitée	147 065
Pavages Maska Inc.		164 149	MESS.....	143 000
MTQ.....	164 149		Divers portefeuilles.....	4 065
Pavages Roland Fortier Inc.		190 869	Procontact Informatique	334 620
MTQ.....	190 869		MAPAQ.....	141 126
Pavages Théoret Inc.		255 084	Divers portefeuilles.....	193 494
MTQ.....	255 084		Procure de Québec Inc. (Groupe Sopa)	114 428
Pavages Vaudreuil Ltée		275 074	Divers portefeuilles.....	114 428
MTQ.....	275 074		Produits Shell Canada Limitée	166 121
Pavex Ltée		197 217	MTQ.....	118 919
MTQ.....	197 217		Divers portefeuilles.....	47 202
Pavillon Robert Deschênes		596 197	Propair Inc.	863 195
MSP.....	596 197		MJCF.....	358 050
Pech. Jean-Claude Hautcoeur		110 000	MSP.....	451 327
MAPAQ.....	110 000		Divers portefeuilles.....	53 818
Perkin Elmer Canada Ltd		165 771	Propriétés ferroviaires CN	180 506
MAPAQ.....	135 737		MTQ.....	180 506
Divers portefeuilles.....	30 034		Proulx et Genesse Inc.	378 800
Péto Canada Inc.		463 539	MTQ.....	378 800
MRQ.....	228 146		Publications CCH Ltée	595 650
MTQ.....	148 964		MRQ.....	377 952
Divers portefeuilles.....	86 429		Divers portefeuilles.....	217 698
Pétroles Therrien Inc.		161 404	Québec Affaires	223 200
MRN.....	139 434		MAMM.....	200 000
Divers portefeuilles.....	21 970		Divers portefeuilles.....	23 200
Pièces et Accessoires St-Pamphile Inc.		132 573	Québec Hilton	243 907
MTQ.....	132 573		Divers portefeuilles.....	243 907
Pièces de Machineries Lourdes Denis Roger Ltée		237 166	Quebecor World Inc.	2 836 188
MTQ.....	237 166		CT.....	207 846
Pierre-Paul Lévesque Inc.		230 010	MEQ.....	578 518
MTQ.....	229 560		MRQ.....	1 819 422
Divers portefeuilles.....	450		Divers portefeuilles.....	230 402
Place Desjardins Inc.		244 153	Québectel Ami Inc.	1 161 943
MRQ.....	242 700		MSP.....	968 551
Divers portefeuilles.....	1 453		Divers portefeuilles.....	193 392

Renseignements concernant la rémunération, les fournisseurs et les bénéficiaires

Fournisseurs

		Total \$		Total \$
Québec-Téléphone		400 762	Ressources graphiques	859 129
MSP	398 902		MRQ	424 186
Divers portefeuilles	1 860		Divers portefeuilles	434 943
Radisson Montréal-Longueuil		156 651	Restaurant Le Parlementaire	134 911
Divers portefeuilles	156 651		AN	117 912
Rainer Lowry Enr.		112 319	Divers portefeuilles	16 999
MTQ	112 319		Rextoret Inc.	6 955 205
RBA Inc.		1 814 839	MRN	6 836 540
MESS	1 812 139		MTQ	118 665
Divers portefeuilles	2 700		Ricoh Canada Inc.	1 251 395
Réal Caissy Inc.		173 200	MCC	103 438
MTQ	173 200		MJCF	147 409
Receveur général du Canada (Administration et Rapports)		675 915	MRN	148 893
MRQ	675 915		MRQ	105 636
Receveur général du Canada (Transport Canada)		1 099 382	MSP	157 524
MAPAQ	104 296		Divers portefeuilles	588 495
MRN	194 906		R. Nicholls Distributors Inc.	101 791
MSP	208 014		Divers portefeuilles	101 791
MTQ	167 904		Ro-Ad et Fils Inc.	137 496
Divers portefeuilles	424 262		MTQ	137 496
Récubec Inc.		105 777	Robert Aspri, Notaire et 86364 Canada Ltée	350 000
MENV	102 975		FP	350 000
Divers portefeuilles	2 802		Robert L. Gaudet Inc.	150 243
Régie de l'assurance maladie du Québec		6 841 105	MTQ	138 958
MSSS	6 745 739		Divers portefeuilles	11 285
Divers portefeuilles	95 366		Rodimax Inc.	333 223
Régie des rentes du Québec		1 987 982	MESS	187 955
MIC	1 974 500		MTR	133 258
Divers portefeuilles	13 482		Divers portefeuilles	12 010
Regroupement québécois pour le développement de la diffusion		200 000	Ronald O'Connor Construction Inc.	214 726
MAPAQ	200 000		MTQ	214 726
Réhabilitation de Beauce Inc.		495 389	Rouillard Inc.	111 450
MSP	495 389		Divers portefeuilles	111 450
Relizon Canada Inc.		185 438	Rouyn Asphalte Inc.	498 229
MRQ	143 805		MTQ	498 229
Divers portefeuilles	41 633		Rovex Inc.	1 539 624
Relonat		142 533	MSP	1 539 624
MSP	142 533		Roxboro Excavation Inc.	1 060 502
Réno Vie Inc.		304 227	MTQ	1 060 502
MSP	304 227		Roy & Breton Inc.	287 253
Réparations d'autos Gilles Desrochers Inc.		134 461	Divers portefeuilles	287 253
MSP	133 261		Royal Photo	432 493
Divers portefeuilles	1 200		MSP	368 423
Réseau Environnement		138 210	Divers portefeuilles	64 070
Divers portefeuilles	138 210		Roy, Bourassa & Associés Inc.	258 242
Réseau Internet Québec Inc.		235 959	MRN	235 782
Divers portefeuilles	235 959		Divers portefeuilles	22 460
Réseau Interordinateurs Scientifique Québécois Inc. (RISQ)		249 993	R.R.S.S.S. Bas St-Laurent	420 764
MEQ	149 200		MSSS	344 759
Divers portefeuilles	100 793		Divers portefeuilles	76 005
			R.R.S.S.S. Chaudière-Appalaches	325 122
			MSSS	271 819
			Divers portefeuilles	53 303

Renseignements concernant la rémunération, les fournisseurs et les bénéficiaires

Fournisseurs

		Total \$		Total \$
R.R.S.S.S. Côte-Nord		167 195	Sécurité Brindle Inc.	201 102
MFE	147 152		MSP	197 754
Divers portefeuilles	20 043		Divers portefeuilles	3 348
R.R.S.S.S. Laurentides		150 522	Sécurité Investigations Cartier Ltée	399 704
Divers portefeuilles	150 522		MSP	399 598
R.R.S.S.S. Laval		151 979	Divers portefeuilles	106
MFE	151 969		Sécurité Unique Inc.	439 756
Divers portefeuilles	10		MSP	438 826
R.R.S.S.S. Montérégie		115 097	Divers portefeuilles	930
MSSS	114 047		Sentinel Canada	158 452
Divers portefeuilles	1 050		MRQ	158 452
R.R.S.S.S. Montréal-Centre		630 388	Serca service alimentaire Inc. (Division de Novag)	1 807 698
MFE	162 685		MSP	1 807 698
MSSS	409 683		Service d'aide aux prisonniers de Sherbrooke Inc.	425 132
Divers portefeuilles	58 020		MSP	425 132
R.R.S.S.S. Outaouais		188 478	Service balayage Express Inc.	197 427
MSSS	188 478		MTQ	197 427
R.R.S.S.S. Québec		470 713	Service conseils Systématix Inc.	1 497 634
MSSS	457 288		MEQ	453 245
Divers portefeuilles	13 425		MESS	125 885
R3D Information et Technologie Inc.		295 804	MRN	817 618
MEQ	137 532		Divers portefeuilles	100 886
Divers portefeuilles	158 272		Service d'excavation Jacques Lirette Inc.	130 949
Sablinox Inc.		141 398	MTQ	130 949
MTQ	139 958		Service sanitaire Frontenac Ltée	442 311
Divers portefeuilles	1 440		MSP	321 865
Salon International de la jeunesse ABC		165 000	Divers portefeuilles	120 446
MRQ	160 000		Services d'exposition Bruno Tessier Inc.	102 030
Divers portefeuilles	5 000		Divers portefeuilles	102 030
Samson, Bélair / Deloitte & Touche Inc.		103 898	Services financiers MFQ Inc.	2 479 723
Divers portefeuilles	103 898		FP	355 426
SAS Institute (Canada) Inc.		166 580	MENV	164 065
Divers portefeuilles	166 580		MRN	467 551
SBC Datacom		233 172	MSP	131 454
MRN	198 178		MTQ	1 189 753
Divers portefeuilles	34 994		Divers portefeuilles	171 484
Scalabrini et Fils Inc.		162 715	Services Maxon	372 854
MTQ	162 715		MRI	119 558
Scierie Mécatina Inc.		182 864	Divers portefeuilles	253 296
MTQ	182 864		Services miniers J. M. Inc.	154 263
Seanix Technology (Canada) Inc.		832 729	MTQ	150 688
MSP	628 883		Divers portefeuilles	3 575
Divers portefeuilles	203 846		Services de paie Desjardins	3 306 962
Sebel Inc.		110 100	MFQ	3 306 962
MTQ	110 100		Service Télé-Recharge Pitney Bowes	1 555 447
Secrétariat congrès forestier		596 844	MENV	177 356
MRN	596 844		MESS	291 193
Sécuri-Inspec		172 483	MJCF	125 070
MSP	171 153		MSP	129 889
Divers portefeuilles	1 330		MTQ	121 267
			Divers portefeuilles	710 672
			Servi-Neige Inc.	168 305
			MTQ	168 305

Renseignements concernant la rémunération, les fournisseurs et les bénéficiaires

Fournisseurs

		Total \$		Total \$
Shred-It		545 391	Société Élizabéth Fry de Montréal	566 864
MRQ	336 411		MSP	566 764
Divers portefeuilles	208 980		Divers portefeuilles	100
Sidelco Inc.		166 263	Société de gestion du réseau informatique des commissions scolaires (GRICS)	236 421
Divers portefeuilles	166 263		MESS	195 000
Siège Ducharme Int'l Inc.		100 613	Divers portefeuilles	41 421
Divers portefeuilles	100 613		Société de gestion TI	136 027
Siel Imprimerie		128 979	MRN	128 956
Divers portefeuilles	128 979		Divers portefeuilles	7 071
Sifto Canada Inc.		1 277 023	Société immobilière du Québec	396 316 554
MTQ	1 277 023		AN	723 690
Signalisation Kaltec Inc.		677 605	ANPD	977 041
MTQ	677 605		CEX	4 636 458
Signo Tech Inc.		155 281	CT	4 699 900
MTQ	154 098		MAMM	4 981 455
Divers portefeuilles	1 183		MAPAQ	17 270 522
Simard-Beaudry Construction Inc.		305 038	MCC	15 747 373
MTQ	305 038		MENV	19 518 836
Simard-Beaudry Inc. (Division Pagé Construction)		142 472	MEQ	11 578 502
MTQ	142 472		MESS	35 173 348
Simon Thivierge & Fils Inc. / Construction Emma Inc.		353 744	MFE	1 981 614
MTQ	353 744		MFQ	7 422 269
Sintra Inc.		810 716	MIC	6 506 047
MTQ	800 726		MJCF	67 433 411
Divers portefeuilles	9 990		MR	1 571 634
SITQ (Société immobilière Trans-Québec)		329 166	MRCI	12 989 080
ANPD	106 685		MRI	5 442 312
Divers portefeuilles	220 481		MRN	15 811 392
SITQ-Immobilier (Société immobilière Trizechahn)		128 380	MRQ	29 588 393
AN	128 380		MRST	1 353 420
S. M. Sports Inc.		132 207	MSP	93 397 305
Divers portefeuilles	132 207		MSSS	7 065 928
Société de l'assurance automobile du Québec		523 668	MTQ	23 730 781
MSP	225 721		MTR	6 709 730
Divers portefeuilles	297 947		Divers portefeuilles	6 113
Société canadienne des postes		22 543 572	Société Informatique Orade du Québec Inc.	6 022 187
MEQ	874 535		MAMM	207 627
MESS	3 280 566		MENV	112 465
MJCF	789 306		MEQ	387 461
MRCI	120 940		MFE	244 004
MRQ	17 362 683		MJCF	144 368
Divers portefeuilles	115 543		MRCI	506 861
Société de criminologie du Québec		134 673	MRN	1 877 588
MSP	134 183		MRQ	1 104 076
Divers portefeuilles	510		MSP	535 171
Société des établissements de plein air du Québec		11 533 683	MTQ	223 973
FP	11 427 515		MTR	303 133
Divers portefeuilles	106 168		Divers portefeuilles	375 480
Société de développement de la Baie James		1 915 539	Société J.G. Lefebvre & Frères Ltée & Camions Denis Lefebvre Inc.	535 395
MTQ	1 915 329		MTQ	535 395
Divers portefeuilles	210		Société Laurentide Inc.	4 436 536
			MTQ	4 436 536
			Société Makivik Corporation	1 058 870
			MRN	120 050
			MTQ	908 500
			Divers portefeuilles	30 320

Renseignements concernant la rémunération, les fournisseurs et les bénéficiaires

Fournisseurs

		Total \$		Total \$
Société Paro-Auto du Québec		3 259 699	MRCI	307 288
AN.....	138 680		Divers portefeuilles.....	342 283
CT.....	122 249			
MENV	214 429		Systèmes de gestion PGE Inc.	125 240
MEQ	158 884		Divers portefeuilles.....	125 240
MESS	101 895			
MFQ.....	135 125		TAB	125 826
MIC.....	124 158		Divers portefeuilles.....	125 826
MJCF.....	449 041			
MRQ.....	502 699		Taxi Coop Ste-Foy, Sillery, Ancienne-Lorrette, Cap- Rouge, St-Augustin	453 942
MSP.....	564 976		Divers portefeuilles.....	453 942
MTQ.....	100 948			
Divers portefeuilles	646 615		Taxis Co-Op Québec	1 287 596
			MFQ	119 216
Société de protection des forêts contre le feu		13 612 665	MRN	142 055
MRN	13 611 702		MSSS	105 590
Divers portefeuilles	963		Divers portefeuilles.....	920 735
Société de protection des forêts contre les insectes et maladies		1 744 848	Tech Mix Division de Bau-Val Inc.	452 987
MRN	1 744 848		MTQ	452 987
Société de télédiffusion du Québec (Télé-Québec)		302 211	Technofil Inc.	141 294
MAPAQ.....	293 709		MSP	136 152
Divers portefeuilles	8 502		Divers portefeuilles.....	5 142
Société québécoise d'information juridique		689 807	Technologia formation	123 245
MESS	191 218		Divers portefeuilles.....	123 245
MJCF.....	272 098			
Divers portefeuilles	226 491		Technologies Multipartn'r (TMI) Inc.	871 638
			MTQ	412 693
Solutions M3		104 192	Divers portefeuilles.....	458 945
Divers portefeuilles	104 192			
			Tech-O-Laser Inc.	307 254
Somavrac Inc.		171 683	Divers portefeuilles.....	307 254
MTQ.....	171 683			
			T.E.C. Leaseholds Ltd	300 000
Sono Vidéo Inc.		163 820	CEX.....	300 000
Divers portefeuilles	163 820			
			Tecsult Inc.	256 377
Spécialiste du Stylo Papeterie Inc. (Le)		222 322	MENV	108 877
Divers portefeuilles	222 322		MTQ	147 500
Spécialités en Corrosion Zedco Inc.		155 265	Télébec Ltée	131 450
MTQ.....	155 265		MSP	115 633
			Divers portefeuilles.....	15 817
Sportèque Drummondville		1 046 413		
MSP	1 046 413		Télébec Mobilité Inc.	591 644
			MSP	591 004
Stantec Experts-Conseils Ltée		118 407	Divers portefeuilles.....	640
MTQ.....	118 407			
			Télélangues International Ltée	254 999
Station Mont-Tremblant		135 450	Divers portefeuilles.....	254 999
MJCF.....	135 000			
Divers portefeuilles	450		Télé-Recharge	1 934 265
			AN	210 000
St-Onge Gilles et Excavations Gilles St-Onge Inc.		256 234	MEQ	515 000
MTQ.....	256 234		MESS	278 513
			MRQ.....	850 000
Sun Microsystems Canada Inc.		247 434	Divers portefeuilles.....	80 752
MTQ.....	113 712			
Divers portefeuilles	133 722		The Conference Board of Canada	100 393
			Divers portefeuilles.....	100 393
Sûreté municipale de Gatineau		112 026		
MSP	112 026		The Crees of the Waskaganish First Nation	21 275 375
			MTQ	21 275 375
Syntell Inc.		113 719		
Divers portefeuilles	113 719		Therrien Jean-Marie	385 594
			MAPAQ	385 594
Systematix		1 309 366	Thibault Jean-Marie	179 491
MEQ	329 231		MRCI	179 491
MFE.....	330 564			

Renseignements concernant la rémunération, les fournisseurs et les bénéficiaires

Fournisseurs

		Total \$		Total \$
Thomas Bellemare Ltée		552 203	Transports Savard Ltée	2 166 112
MTQ.....	552 203		MTQ.....	2 164 932
			Divers portefeuilles.....	1 180
Thomson Professional Publishing Canada		113 012	Transport W. Cyr (1984) Inc.	106 518
MJCF.....	113 012		Divers portefeuilles.....	106 518
T. Lauzon Ltée		227 268	Treck-Hall Ltd	187 341
MSP.....	227 268		MSP.....	120 934
TMI-Multihexa		827 467	Divers portefeuilles.....	66 407
Divers portefeuilles.....	827 467		Tremblay, Bois, Mignault, Lemay	676 011
Traductions Terrance Hughes Inc.		103 190	ANPD.....	328 257
Divers portefeuilles.....	103 190		MENV.....	328 405
Transdie (1990) Inc.		283 085	Divers portefeuilles.....	19 349
MTQ.....	283 085		Tresco Communication Inc.	133 184
Transition Centre Sud Maison l'Issue		474 481	AN.....	133 184
MSP.....	474 481		Trudel Jacques / Transport R.D.R. Inc.	281 786
Transport Côtier Inc., Entreprises Donald Pelletier		214 012	MTQ.....	281 786
Inc., Entreprise René Mimeault Inc.			Turcotte (1989) Inc.	124 099
MTQ.....	214 012		Divers portefeuilles.....	124 099
Transport Daniel Normand Inc.		158 414	Ultramar Canada Inc.	482 964
MTQ.....	158 414		MTQ.....	350 962
Transport Dean Boyle Inc.		783 129	Divers portefeuilles.....	132 002
MTQ.....	783 129		Union des Carrières & Pavages Ltée	786 542
Transport Deblex Inc.		167 818	MTQ.....	784 343
MTQ.....	167 383		Divers portefeuilles.....	2 199
Divers portefeuilles.....	435		Université Laval	1 623 774
Transport F. Gilbert Ltée		312 707	MAPAQ.....	210 355
MTQ.....	312 707		MESS.....	117 147
Transport G. Savard		118 011	MFO.....	171 572
MTQ.....	118 011		MSSS.....	215 545
Transport J.P. Archambault et Fils Inc.		109 905	MTQ.....	403 633
MTQ.....	109 905		Divers portefeuilles.....	505 522
Transport Martin Alain Inc. et Martin Alain		242 973	Université McGill	239 858
MTQ.....	242 463		MRST.....	128 697
Divers portefeuilles.....	510		Divers portefeuilles.....	111 161
Transport Saint-Barnabé Inc. / Laurier Savaria		156 415	Université de Montréal	1 884 214
MTQ.....	156 415		CT.....	124 866
Transports André Leroux Inc.		517 849	MAPAQ.....	530 086
MTQ.....	517 849		MRCI.....	572 127
Transports Beauté Inc.		444 795	MTQ.....	256 613
MTQ.....	434 295		Divers portefeuilles.....	400 522
Divers portefeuilles.....	10 500		Université du Québec	2 194 450
Transports Gérard Nadeau et Fils Inc.		191 384	MRCI.....	535 409
MTQ.....	191 384		MRN.....	903 408
Transports Inter Bourg		711 064	MTQ.....	277 680
MEQ.....	153 595		Divers portefeuilles.....	477 953
MRQ.....	164 880		Université de Sherbrooke	516 350
Divers portefeuilles.....	392 589		MAMM.....	125 000
Transports Lesage Ltée (Les)		649 376	MTQ.....	266 282
MTQ.....	649 376		Divers portefeuilles.....	125 068
Transports Réal Lafortune Inc.		238 268	Univers du Micro Ltée	222 228
MTQ.....	238 268		MRN.....	206 020
			Divers portefeuilles.....	16 208
			Vacances Inter Inc.	115 479
			Divers portefeuilles.....	115 479

Renseignements concernant la rémunération, les fournisseurs et les bénéficiaires

Fournisseurs

		Total \$			Total \$
Valley Associates Inc.		112 013	Ville Longueuil		163 059
MSP	112 013		MSP	162 766	
			Divers portefeuilles.....	293	
Valro Informatique		522 683	Ville Matane		113 570
MRI	176 758		MTQ	113 332	
MRN	167 599		Divers portefeuilles.....	238	
Divers portefeuilles.....	178 326				
Versalys		1 049 574	Ville Montréal		59 703 332
CT	119 685		MAMM.....	103 237	
MFE	176 341		MESS	59 319 527	
MRCI	151 427		Divers portefeuilles.....	280 568	
MTQ.....	151 897				
Divers portefeuilles.....	450 224		Ville Québec		551 536
Viasat Géo-technologie Inc.		253 842	MSP	538 432	
MTQ.....	127 920		Divers portefeuilles.....	13 104	
Divers portefeuilles.....	125 922		Ville Rouyn-Noranda		143 648
Vibert Bruno		191 250	MTQ	142 055	
MAPAQ.....	191 250		Divers portefeuilles.....	1 593	
Victor Poulin Inc.		166 291	Ville Sainte-Foy		232 509
MTQ.....	166 244		ANPD	117 168	
Divers portefeuilles.....	47		Divers portefeuilles.....	115 341	
Vidéotron Ltée		627 946	Ville Saint-Hubert		110 570
AN.....	151 055		MSP	109 415	
MRCI	110 542		Divers portefeuilles.....	1 155	
Divers portefeuilles.....	366 349		Ville Thurso		110 717
Ville Alma		110 776	FP	110 000	
MTQ.....	110 751		Divers portefeuilles.....	717	
Divers portefeuilles.....	25		Ville Trois-Rivières		128 080
Ville Brossard		114 105	MSP	110 682	
MSP	109 125		Divers portefeuilles.....	17 398	
Divers portefeuilles.....	4 980		Voyages Abitibi Inc.		138 744
Ville Cap-de-la-Madeleine		104 142	Divers portefeuilles.....	138 744	
MSP	103 232		Voyages CAA Québec		662 672
Divers portefeuilles.....	910		MSP	147 576	
Ville Chicoutimi		272 223	Divers portefeuilles.....	515 096	
MSP	261 050		Voyages Claire Champoux		598 201
Divers portefeuilles.....	11 173		AN	230 669	
Ville Danville		238 625	MRI.....	148 190	
MTQ.....	238 625		Divers portefeuilles.....	219 342	
Ville Gatineau		144 522	Voyages Côte-Nord Inc.		140 699
MTQ.....	143 093		Divers portefeuilles.....	140 699	
Divers portefeuilles.....	1 429		Voyages du Cuivre Inc.		243 752
Ville Greenfield Park		111 488	MRN	115 262	
MSP	111 488		Divers portefeuilles.....	128 490	
Ville Hull		220 292	Voyages en liberté		414 713
MSP	124 254		MAPAQ	219 891	
Divers portefeuilles.....	96 038		Divers portefeuilles.....	194 822	
Ville La Baie		211 583	Voyages Fleur de Lys Ltée (Les)		262 380
MSP	114 750		MSP	100 527	
Divers portefeuilles.....	96 833		Divers portefeuilles.....	161 853	
Ville Laval		147 725	Voyages Hélène Lagrange Inc.		378 304
MSP	147 504		MSP	116 144	
Divers portefeuilles.....	221		Divers portefeuilles.....	262 160	
			Voyages Inter Nation et Associés Inc.		137 310
			MRN	135 993	
			Divers portefeuilles.....	1 317	

Renseignements concernant la rémunération, les fournisseurs et les bénéficiaires

Fournisseurs

		Total \$		Total \$
Voyages Inter-Pays Inc.		283 027	2553-7317 Québec Inc. / Jacques Tremblay	173 362
MENV	144 502		MTQ	173 362
Divers portefeuilles	138 525			
Voyages Laurier du Vallon (Les)		801 482	2626-3350 Québec Inc.	447 635
AN	219 330		MTQ	447 635
MESS	113 575		2627-6360 Québec Inc. et Paul Alié	369 126
MRQ	148 303		MTQ	369 126
Divers portefeuilles	320 274			
Voyages Odyssée Nord-Sud		103 649	2952-4972 Québec Inc.	164 816
Divers portefeuilles	103 649		MSP	164 816
Voyages Optimum Inc.		145 279	2963-6032 Québec Inc. / Claude Breton	506 910
Divers portefeuilles	145 279		MTQ	506 910
Voyages Paradis Inc.		152 038	2991209 Canada Inc. et Ronald Pariseau	173 669
Divers portefeuilles	152 038		MTQ	173 669
Voyages Ricard Inc.		198 250	3M Canada Inc.	297 467
Divers portefeuilles	198 250		MTQ	244 053
			Divers portefeuilles	53 414
Voyages Tour-Monde Inc.		149 096	3-SOFT Inc.	578 912
Divers portefeuilles	149 096		MESS	256 006
			Divers portefeuilles	322 906
VWR Canlab		123 472	3094-7675 Québec Inc.	263 785
Divers portefeuilles	123 472		MTQ	263 785
Wesco Distribution Canada Inc.		183 973	3264556 Canada Inc / Excavation R.M.G. Inc.	219 705
Divers portefeuilles	183 973		MTQ	219 705
Williams Communications Inc.		488 549	3420621 Canada Inc. & Société J.G. Lefebvre 1996 Inc.	159 362
MRQ	438 928		MTQ	159 362
Divers portefeuilles	49 621			
Wilson & Lafleur Ltée		666 674	3420621 Canada Inc. / Camions Denis Lefebvre Inc.	211 341
MEQ	302 394		MTQ	211 341
MJCF	260 728			
Divers portefeuilles	103 552		86364 Canada Limitée	150 000
Wood Wyant Inc.		156 438	FP	150 000
MSP	144 271		9010-3250 Québec Inc.	516 019
Divers portefeuilles	12 167		MTQ	516 019
Xerox Canada Ltée		3 253 539	9014-7992 Québec Inc. / 9057-9137 Québec Inc. / Victor Lowry / Henri et Norbert Nadeau Inc.	192 193
ANPD	147 817		MTQ	192 193
CEX	116 031			
MAMM	132 595		9029-4828 Québec Inc. / Déneigement KRT Inc.	134 323
MAPAQ	212 492		MTQ	134 323
MEQ	184 041			
MESS	380 803		9045-2491 Québec Inc. et 9073-1662 Québec Inc.	174 919
MFQ	108 162		MTQ	174 919
MJCF	327 211			
MRCI	267 816		9087-7295 Québec Inc. / Les Entreprises Bruce Stoddard	125 720
MRN	111 571		MTQ	125 720
MRQ	446 442			
MSP	185 561			
MTQ	260 246			
Divers portefeuilles	392 751			
Y.M.C.A. de Montréal		231 090		
MSP	225 657			
Divers portefeuilles	5 433			
Zone Technologie Inc.		320 232		
MSP	320 232			
Zone 3 Inc.		490 000		
MRI	490 000			

Renseignements concernant la rémunération, les fournisseurs et les bénéficiaires

Bénéficiaires

(Cégep: Collège d'enseignement général et professionnel; C.H.S.L.D.: Centre d'hébergement de soins de longue durée; C.J.-E.: Carrefour jeunesse-emploi; C.L.S.C.: Centre local de services communautaires; C.R.S.B.P.: Centre régional de services aux bibliothèques publiques; C.S.: Commission scolaire; M.R.C.: Municipalité régionale de comté; R.R.S.S.S.: Régie régionale de la santé et des services sociaux.

		Total \$		Total \$
A.B.C. Des Portages		49 324	Académie Lafontaine Inc.	4 000 396
MEQ	49 324		MEQ	4 000 396
A.B.C. Lotbinière Inc.		50 281	Académie Laurentienne (1986) Inc.	683 931
MEQ	50 281		MEQ	682 838
A.B.C. des Manoirs		67 829	Divers portefeuilles.....	1 093
MEQ	67 829		Académie Louis-Pasteur	463 895
A.H.F. Ltd		78 774	MEQ	463 895
MSSS	78 774		Académie Michèle Provost Inc.	2 333 971
A.L. Passe-Temps (9003-9330 Québec Inc.)		324 467	MEQ	2 333 971
MFE	324 467		Académie de musique du Québec et prix d'Europe	47 000
A.Q.P.E.R.E.		60 000	MCC	47 000
MENV	60 000		Académie nationale de l'humour	439 155
A.T.C. Systèmes d'ordinateurs Inc.		115 500	MCC	439 155
MIC	115 500		Académie préscolaire future kids Inc.	399 656
ABI-Tech Inc.		380 255	MFE	399 656
MIC	380 255		Académie Solomon Schechter	1 691 129
ABK-Gaspésie Inc.		416 106	MEQ	1 691 129
MAPAQ	400 000		Académie Ste-Thérèse Inc.	3 337 384
Divers portefeuilles.....	16 106		MEQ	3 336 659
AC / DC Robotic Inc.		65 010	Divers portefeuilles.....	725
MRN	65 010		Académie St-Louis Québec	1 297 601
Académie Antoine-Manseau		2 047 933	MEQ	1 297 601
MEQ	2 046 356		Acces / Direct Surf (3676251 Canada Inc.)	118 591
Divers portefeuilles.....	1 577		MIC	118 591
Académie Beth Rivkah		1 036 974	Access Info-Tech (3096-3227 Québec Inc.)	49 931
MEQ	1 036 974		MIC	49 931
Académie Centennale		1 303 053	Accessphonic Networks Inc.	49 000
MEQ	1 303 053		MIC	49 000
Académie des jeunes filles Beth Tzril		273 205	Accueil Harvey Bibeau Inc.	51 771
MEQ	273 205		MSSS	51 771
Académie des Petits		235 973	Accueil Liaison pour Arrivants (ALPA)	167 102
MFE	235 973		MRCI	167 102
Académie François-Labelle / Garderie de l'Académie		764 156	Accueil-Parrainage Outaouais Inc.	216 354
François-Labelle			MRCI	216 354
MEQ	692 027		Accueil St-Léonard	102 080
MFE	71 761		MRCI	102 080
Divers portefeuilles.....	368		ACM Group	118 500
Académie-Garderie Bélanger Inc. (2632-4590		346 036	MIC	118 500
Québec Inc.)			MIC	118 500
MFE	346 036		Action emploi Université Laval Inc.	53 125
Académie Hébraïque Inc.		1 471 264	MIC	53 125
MEQ	1 470 171		Action-handicap Estrie	53 180
Divers portefeuilles.....	1 093		MSSS	53 180
Académie Kuper / Kuper Academy (2435-3591		100 369	Action réseau consommateur	47 981
Québec Inc.)			MCC	35 000
MFE	100 369		Divers portefeuilles.....	12 981

Renseignements concernant la rémunération, les fournisseurs et les bénéficiaires

Bénéficiaires

		Total \$		Total \$
Action Travail Chaleurs Inc.		41 625	Agence forestière des Bois-Francis	2 310 768
MESS	41 625		MRN	2 310 768
ACT Networks (Canada) Inc.		72 000	Agence forestière de la Montérégie	1 146 127
MIC	72 000		MRN	1 146 127
Adam Denis et Claudette		48 953	Agence Fou Rire Inc.	988 416
MAPAQ	48 953		MFE	988 416
Adicub		50 000	Agence de la francophonie	3 975 190
MCC	50 000		CT	620 000
Administration régionale Crie		3 564 959	MCC	100 000
MCC	130 000		MRI	3 255 190
MR	321 000		Agence de garde Bambinerie Enr.	946 497
MSP	2 821 459		MFE	946 497
MSSS	262 500		Agence de garde en milieu familial La P'tite Marmail	421 221
Divers portefeuilles	30 000		Inc.	
Administration régionale Kativik		24 543 145	MFE	421 221
CEX	2 412 615		Agence de garde en milieu familial Le Panda	1 461 273
FP	4 546 064		MFE	1 461 273
MAMM	13 027 541		Agence de garde en milieu familial de	90 291
MENV	187 000		Nunavik/Païritsvik of Nunavik	
MFE	600 000		MFE	90 291
MSP	3 629 925		Agence de garde Espièglerie	1 138 241
MSSS	125 000		MFE	1 138 241
Divers portefeuilles	15 000		Agence de garde familiale Les Copains Inc.	983 621
Advantech techniques de pointe pour faisceaux		215 353	MFE	983 621
Hertiens Inc.		215 353	Agence de garde L'Aurore boréale	994 278
MIC	215 353		MFE	994 278
AEF Global Inc.		110 321	Agence de garde Les Trois Coins	880 752
MIC	110 321		MFE	880 752
AEI Internet Inc.		176 411	Agence La Veilleuse	765 752
MIC	176 411		MFE	765 752
Affaires Municipales		369 048	Agence Les Étoiles	676 028
MAMM	369 048		MFE	676 028
AG-Bio Centre		78 878	Agence métropolitaine de transport	8 086 601
MENV	78 878		MTQ	8 086 601
Agence canadienne du sang		3 854 000	Agence de mise en valeur des forêts privées	1 662 791
MSSS	3 854 000		d'Abitibi	
Agence des forêts privées de Québec 03		1 737 308	MRN	1 662 791
MRN	1 737 308		Agence de mise en valeur des forêts privées de la	370 129
Agence de l'efficacité énergétique		5 777 929	Côte-Nord	
MRN	5 777 929		MRN	370 129
Agence et services de garde Enfant Bonheur Inc.		706 967	Agence de mise en valeur des forêts privées des	2 756 972
MFE	706 967		Appalaches	
Agence et services de garde en milieu familial La		1 233 105	MRN	2 756 972
Porte ouverte Inc.		1 233 105	Agence de mise en valeur des forêts privées	1 356 634
MFE	1 233 105		outaouaises	
Agence et services de garde en milieu familial		202 807	MRN	1 356 634
préscolaire région Sorel-Tracy		202 807	Agence de mise en valeur des forêts privées du	896 236
MFE	202 807		Saguenay	
Agence d'évaluation des technologies et des modes		540 400	MRN	896 236
d'intervention en santé		540 400	Agence de mise en valeur des forêts privées	282 958
MRST	540 400		Témiscamingue	
Agence familiale Les Pinsons Inc.		833 075	MRN	282 958
MFE	833 075			

Renseignements concernant la rémunération, les fournisseurs et les bénéficiaires

Bénéficiaires

		Total \$		Total \$
Agence de mise en valeur de la forêt privée de la Chaudière		2 570 025	Aide médicale pour La Palestine	40 000
MRN	2 570 025		MAMM	35 000
			Divers portefeuilles	5 000
Agence de mise en valeur de la forêt privée de l'Estrie		3 033 220	Aide pédagogique aux adultes et aux jeunes (APAJ)	49 630
MRN	3 033 220		MEQ	49 630
Agence montréalaise pour l'emploi (A.M.P.E.)		72 415	Alco Jasmine Informatique Inc.	199 000
MRCI	72 415		MIC	199 000
Agence Québec/Wallonnie-Bruxelles pour la jeunesse		615 600	Alfred Couture Ltée	80 443
MRI	615 600		MAPAQ	65 873
			Divers portefeuilles	14 570
Agence régionale de mise en valeur des forêts privées du Bas-Saint-Laurent		8 543 765	Algonquins du Lac Barrière	100 000
MRN	8 543 765		CEX	100 000
Agence régionale de mise en valeur des forêts privées des Laurentides		1 146 112	Alista Inc.	117 500
MRN	1 146 112		MIC	117 500
Agence régionale de mise en valeur des forêts privées Gaspésie les Îles-de-la-Madeleine (AFOGIM)		2 365 595	Allard Gaston	35 581
MRN	2 365 595		MAPAQ	35 581
Agence régionale de mise en valeur des forêts privées du Lac-St-Jean		2 218 302	Allard Jean-Pierre	42 221
MRN	2 218 302		MAPAQ	42 221
Agence régionale de mise en valeur des forêts privées de Lanaudière		570 923	Allard Marc	43 727
MRN	570 923		MAPAQ	43 727
Agence régionale de mise en valeur des forêts privées mauriciennes		1 536 130	Alliance autochtone du Québec	80 000
MRN	1 536 130		CEX	80 000
Agence Science-presse		152 358	Alliance communautés culturelles pour l'égalité dans la santé et les services sociaux au Québec	45 000
MCC	152 358		MSSS	45 000
Agence Traîée en famille		65 473	Alliance des chorales du Québec Inc.	90 899
MFE	65 473		MCC	90 899
Agence universitaire de la francophonie		490 000	Alliance des manufacturiers et exportateurs du Québec	66 876
MAMM	50 000		MR	37 500
MRI	440 000		Divers portefeuilles	29 376
Agnico-Eagle Mines		50 000	Alliance des pêcheurs professionnels du Québec	206 207
MRN	50 000		MAPAQ	206 207
Agora de la danse		567 264	Alliance des radios communautaires du Canada	50 000
MCC	567 264		CEX	50 000
Agrigarde Wotton		907 720	Alliance des regroupements des usagers du transport adapté du Québec	65 373
MFE	907 720		MSSS	65 373
Agri Gestion Laval		50 000	Alliance Numériq, Réseau de l'industrie numérique Québec	62 900
MAPAQ	50 000		MCC	42 900
Agri Marche Inc.		49 214	Divers portefeuilles	20 000
MAPAQ	46 204		Alliance québécoise des regroupements régionaux pour l'intégration des personnes handicapées	108 102
Divers portefeuilles	3 010		MSSS	108 102
Agrior Inc.		135 000	Alliance sherbrookeoise pour l'autonomie à domicile	44 107
MAPAQ	135 000		MSSS	36 290
Agro-production Lanaudière Inc.		86 405	Divers portefeuilles	7 817
MAPAQ	86 405		Alto Prof	45 000
			Divers portefeuilles	45 000
			À L'Orée de Chez-moi	1 169 769
			MFE	1 169 769

Renseignements concernant la rémunération, les fournisseurs et les bénéficiaires

Bénéficiaires

		Total \$		Total \$
Alphabelle Vanier MEQ	61 120	61 120	Approvisionnements-Montréal MSSS	40 000
Alphabétisation de Châteauguay Valley MEQ	49 630	49 630	Après, Récupération MSSS	43 450
Alphabétisation Laubach du Canada / Volontaires de l'Alphabétisation du Québec MEQ	65 242	65 242	Aqua-Biokem BSL et Cravettes du Nord et C.P. Rimouski MAPAQ	67 377
Alphabétisation sans limite MEQ	52 754	52 754	Aquops CT	95 195
Alpha-entraide MEQ	50 224	50 224	Archambault Guy MAPAQ	43 022
Alpha Haute-Yamaska Inc. MEQ	51 734	51 734	Archidata Inc. MIC	102 349
Alpha-Nicolet MEQ	82 647	82 647	Archidiocèse de Québec MAMM	488 760
Alpha Stoneham MEQ	59 120	59 120	Armand Berthiaume & Fils Inc. MAPAQ	44 178
Alpha-Témis MEQ	48 488	48 488	Armoires Fabritec Ltée MIC	46 760
Alternatives, Réseau d'action et de communication pour le développement international MRI	116 418	116 418	Arrimage Corporation culturelle des Îles-de-la- Madeleine MR	35 566
Altima.net Internet MIC	35 373	35 373	Divers portefeuilles.....	8 000
Amadeus International Inc. MENV	45 000	45 000	Art & Microtel MIC	39 500
Amazonie Informatique MIC	189 500	189 500	ARUC Monts Valin-Monts Otish MRN	42 500
Ameublement Branchaud Furniture Inc. MIC	409 000	409 000	Ash Bédard Barbara MFE	112 051
Ameublement Frontenac Enr. MRCI	65 420	65 420	Assemblée Mamu Pakatatau Mamit MSP	192 305
Ameublement Lefebvre Stéréo-Plus MIC	39 500	39 500	Association action plus L.G.S. MSSS	588 746
Ameublements Tanguay Inc. MIC	2 290 500	2 290 500	Association d'affaires des premiers peuples CEX	66 000
Amicus Enr. MIC	84 710	84 710	Divers portefeuilles.....	72 500
AMI PC (9069-9984 Québec Inc.) MIC	411 500	411 500	Association agences de garde en milieu familial Montréal-Région MFE	111 250
Amison Inc. MIC	94 000	94 000	Association aide médicale pour la Palestine MAMM	75 000
André Gagnon et Fils Électronique MIC	167 542	167 542	Association Alpha-Laurentides MEQ	73 222
Angel La Garderie du Bon Berger Inc. MFE	133 706	133 706	Association aquiculteurs du Québec MAPAQ	101 177
Application des Technologies de Systèmes (ATS Inc.) MIC	42 039	42 039	Association avancement des sciences et des techniques MCC	40 200
			Association canadienne des directeurs des cliniques d'hémophilie MSSS	53 635

Renseignements concernant la rémunération, les fournisseurs et les bénéficiaires

Bénéficiaires

		Total \$		Total \$
Association canadienne d'éducation		45 000	Association des centres locaux de développement du Québec	2 707 541
MEQ	45 000		MAMM.....	100 000
Association canadienne d'éducation de langue française (ACELF)		511 934	MENV.....	245 311
MEQ	477 500		MR.....	2 346 500
Divers portefeuilles.....	34 434		Divers portefeuilles.....	15 730
Association canadienne-française pour l'avancement des sciences Inc.		427 937	Association des centres de la petite enfance Estrie-Montérégie	41 550
MRST	410 687		MFE.....	41 550
Divers portefeuilles.....	17 250		Association des chefs de service d'incendie Québec	45 000
Association canadienne d'histoire ferroviaire		195 960	MSP	45 000
MCC	195 960		Association des cinémas parallèles du Québec	160 409
Association canadienne pour la santé mentale, filiale du Bas-du-Fleuve Inc.		54 635	MCC.....	160 409
MSSS	54 635		Association des CIT	50 000
Association canadienne pour la santé mentale du Québec		100 000	MTQ	50 000
MSSS	100 000		Association des clubs de motoneige de la Gaspésie	75 000
Association centres d'accueil privés autofinancés Inc.		75 000	MR.....	75 000
MSSS	75 000		Association des commissariats industriels de l'Abitibi-Témiscamingue	40 323
Association chasse et pêche de Cloridome		43 500	MIC.....	40 323
MR	42 000		Association des dépressifs et des maniaco-dépressifs	54 962
Divers portefeuilles.....	1 500		MSSS.....	53 462
Association chasse et pêche de Gaspé Inc.		68 464	Divers portefeuilles.....	1 500
FP	63 464		Association des détaillants en alimentation du Québec	84 000
Divers portefeuilles.....	5 000		MAPAQ	84 000
Association chrétienne des jeunes femmes de Montréal		80 285	Association des directeurs de police du Québec (A.D.P.Q.)	125 000
MSSS	80 285		MSP	125 000
Association d'agriculteurs artisans du Québec		40 085	Association des étudiants aux certificats universitaires des Hautes Études Commerciales	48 411
MAPAQ.....	40 085		MEQ	48 411
Association communautaire d'emprunt de Montréal (ACEM)		75 000	Association des expositions agricoles du Québec	609 492
MAMM	75 000		MAPAQ	609 492
Association culture sans herbicides		53 558	Association des fabricants de meubles du Québec Inc. (A.F.M.Q.)	70 982
MAPAQ.....	53 558		MIC.....	70 982
Association des agences de service de garde en milieu familial régions 03,04,05,12		50 900	Association des femmes immigrantes de l'Outaouais	68 000
MFE.....	50 900		MRCI.....	68 000
Association des arches du Québec		85 000	Association des fondations des hôpitaux du Québec	50 000
MSSS	85 000		MSSS.....	50 000
Association des arts graphiques du Québec Inc.(AAGP)		126 250	Association des galeries d'art contemporain de Montréal	69 600
CT	56 250		MCC.....	69 600
MIC.....	70 000		Association des gens de l'air du Québec	78 000
Association des cadres scolaires du Québec		214 741	MTQ	70 000
MEQ	214 741		Divers portefeuilles.....	8 000
Association des Camps du Québec Inc.		67 960	Association des grands-frères et grandes-sœurs du Québec Inc.	42 000
MSSS	67 960		MSSS.....	40 000
Association des centres jeunesse du Québec		58 200	Divers portefeuilles.....	2 000
MSSS	58 200		Association des groupes d'intervenants en défense de droits en santé mentale du Québec	254 622
			MSSS	254 622

Renseignements concernant la rémunération, les fournisseurs et les bénéficiaires

Bénéficiaires

		Total \$		Total \$
Association des groupes de ressources techniques du Québec		62 250	Association des professeurs de sciences du Québec	70 000
MIC	62 250		MRST	70 000
Association des hôpitaux du Québec		13 360 820	Association des professionnels en développement économique du Québec	100 500
MSSS	13 360 820		MIC	100 500
Association des ingénieurs-conseils du Québec		60 000	Association des propriétaires d'autobus du Québec	98 116
Divers portefeuilles	60 000		MTQ	80 001
Association des jeunes travailleurs et travailleuses de Montréal Inc.		37 420	Divers portefeuilles	18 115
MSSS	37 420		Association des propriétaires de garderies du Québec Inc.	80 000
Association des manufacturiers de mode enfantine (CAMA)		62 500	MFE	80 000
MIC	62 500		Association des publicitaires francophones	40 000
Association des médecins vétérinaires praticiens du Québec		256 908	MCC	40 000
MAPAQ	256 908		Association des radiodiffuseurs du Québec	208 612
Association des médias écrits communautaires du Québec Inc.		122 600	MCC	137 000
MCC	115 750		MIC	39 525
Divers portefeuilles	6 850		Divers portefeuilles	32 087
Association des microbrasseries du Québec (L'AMBQ)		35 000	Association des régions du Québec	487 000
MIC	35 000		MAMM	135 000
Association des motoneigistes de Pontiac Inc.		46 467	MR	345 000
MSSS	46 467		Divers portefeuilles	7 000
Association des motoneigistes du Témiscouata Inc.		56 492	Association des ressources intervenant auprès des hommes violents Inc.	80 000
MSSS	56 492		MSSS	80 000
Association des paraplégiques du Québec		41 955	Association des services de garde de l'est du Québec	42 700
MSSS	36 955		MFE	42 700
Divers portefeuilles	5 000		Association des transports du Canada	250 488
Association des parcs de recherche et technopoles du Québec (APRTQ)		45 000	MTQ	250 488
MIC	45 000		Association des trappeurs cris	404 000
Association des parents d'enfants handicapés du Témiscamingue		61 010	FP	404 000
MEQ	52 098		Association féminine d'éducation et d'action sociale	86 601
Divers portefeuilles	8 912		MEQ	68 601
Association des personnes avec problèmes auditifs des Laurentides Inc.		41 561	Divers portefeuilles	18 000
MSSS	41 561		Association forestière Saguenay-Lac-St-Jean	35 000
Association des personnes handicapées intellectuelles des Laurentides (APHIL)		35 333	MRN	35 000
Divers portefeuilles	35 333		Association francophone internationale des directeurs d'établissements scolaires	56 319
Association des personnes handicapées secteur Joli-Mont		42 890	Divers portefeuilles	56 319
MSSS	42 890		Association Garagana Inc.	40 710
Association des pourvoyeurs de la Mauricie		36 000	MSSS	40 710
MR	36 000		Association gaspésienne des industries du loup-marlin	39 431
Association des producteurs en multimédia du Québec		211 059	MR	39 431
MCC	40 000		Association générale des insuffisants rénaux	42 298
MFQ	125 000		MSSS	42 298
Divers portefeuilles	46 059		Association de gestion des engrais organiques	191 582
Association des producteurs fraises et framboises du Québec		35 800	MAPAQ	191 582
MAPAQ	35 800		Association de l'industrie électrique du Québec	102 500
			MIC	102 500
			Association internationale des études québécoises Place de la F.A.O.	210 000
			MRI	210 000

Renseignements concernant la rémunération, les fournisseurs et les bénéficiaires

Bénéficiaires

		Total \$		Total \$
Association jamaïcaine de Montréal		89 754	Association provinciale des constructeurs d'habitation du Québec Inc. (APCHQ)	68 905
MEQ	52 754		CT	67 405
Divers portefeuilles	37 000		Divers portefeuilles	1 500
Association des jardiniers maraîchers du Québec		54 516	Association Québec-France	215 550
MAPAQ	54 516		MRI	210 550
Association des jardins du Québec		66 000	Divers portefeuilles	5 000
MAPAQ	66 000		Association québécoise d'Aviron Inc.	77 320
Association laitière de la chèvre du Québec		50 000	MSSS	77 320
MAPAQ	50 000		Association québécoise du bison	40 706
Association loisirs personnes handicapées, Saguenay-Lac-St-Jean, Chibougamau, Chapais		70 134	MAPAQ	40 706
MSSS	70 134		Association québécoise de canoë-kayak de vitesse	101 270
Association minière du Québec Inc.		266 100	MSSS	101 270
MRIN	265 000		Association québécoise de commercialisation des poissons et fruits de mer	55 927
Divers portefeuilles	1 100		MAPAQ	55 927
Association mondiale des sciences de l'éducation université de Sherbrooke		40 000	Association québécoise de défense des droits des retraités et préretraités (A.Q.D.R.) Inc.	142 715
MRST	40 000		MSSS	110 147
Association montréalaise pour les aveugles		36 943	Divers portefeuilles	32 568
MSSS	36 943		Association québécoise des auteurs dramatiques	93 500
Divers portefeuilles			MEQ	65 000
Association multi-ethnique pour l'intégration des personnes handicapées du Québec		105 391	Divers portefeuilles	28 500
MSSS	97 543		Association québécoise des chefs de police des premières nations	50 100
Divers portefeuilles	7 848		MSP	50 100
Association parents d'enfants trisomiques de Lanaudière		39 090	Association québécoise des critiques de théâtre	60 000
MSSS	38 790		MCC	60 000
Divers portefeuilles	300		Association québécoise des éleveurs de Ratites	68 000
Association de parents Panda de l'Estrie		44 000	MAPAQ	68 000
Divers portefeuilles	44 000		Association québécoise des étudiants et des étudiantes handicapés post-secondaire	41 566
Association parents-ressources des Bois-Francs		69 077	Divers portefeuilles	41 566
MSSS	50 193		Association québécoise des fabricants industrie médicale	57 230
Divers portefeuilles	18 884		MIC	57 230
Association du patrimoine de Deschambault		51 636	Association québécoise des fournisseurs en horticulture ornemental	42 000
MCC	51 636		MAPAQ	42 000
Association patrimoniale interconfessionnelle pierres vivantes		425 394	Association québécoise des groupes d'ornithologues	55 980
MAMM	425 394		MCC	55 980
Association de personnes handicapées l'Éveil des Basques Inc.		40 530	Association québécoise des loisirs folkloriques	86 354
Divers portefeuilles	40 530		MCC	86 354
Association pour l'éducation interculturelle du Québec (APEIQ)		40 000	Association québécoise des organismes de coopération internationale (AQOCI)	412 500
MRCI	40 000		MRI	395 000
Association pour personnes handicapées de Murdochville Inc. (AHMI)		37 654	Divers portefeuilles	17 500
MSSS	37 654		Association québécoise des parents d'enfants handicapés visuels (A.Q.P.E.H.V.)	129 067
Association de projets éducatifs de Témiscamingue- Sud (A.P.E.T.S.)		60 488	MSSS	118 067
MEQ	60 488		Divers portefeuilles	11 000
Association de la promotion de la Petite Italie		80 075	Association québécoise des personnes aphasiques	56 800
MAMM	80 075		MSSS	56 800

Bénéficiaires

		Total \$		Total \$
Association québécoise des personnes de petite taille		63 151	Association régionale de loisir pour handicapées de la Rive-Sud de Montréal	61 413
MSSS	61 401		MSSS	61 413
Divers portefeuilles	1 750			
Association québécoise des producteurs en pépinière		77 737	Association régionale de loisirs pour handicapées de l'Abitibi-Témiscamingue	67 768
MAPAQ	77 737		MSSS	67 768
Association québécoise des professeurs et professeurs de français		40 000	Association régionale de loisirs pour handicapées Richelieu-Yamaska	84 887
Divers portefeuilles	40 000		MSSS	84 887
Association québécoise des sports en fauteuil roulant		134 867	Association régionale de loisirs pour personnes handicapées du Centre du Québec Inc.	61 312
MSSS	134 867		MSSS	61 312
Association québécoise des transporteurs aériens Inc.		50 000	Association régionale de loisirs pour personnes handicapées des Laurentides	66 696
MTQ	50 000		MSSS	66 696
Association québécoise de l'épilepsie		48 298	Association régionale de loisirs pour personnes handicapées de l'Est du Québec	73 006
MSSS	48 298		MSSS	73 006
Association québécoise de l'industrie de la pêche		248 334	Association régionale de loisirs pour personnes handicapées de Lanaudière	63 604
MAPAQ	248 334		MSSS	63 604
Association québécoise de loisirs pour personnes handicapées		48 000	Association régionale de loisirs pour personnes handicapées de Laval Inc.	60 805
MSSS	48 000		MSSS	60 805
Association québécoise pour les enfants atteints d'audi-mutité		62 698	Association régionale de loisirs pour personnes handicapées de la Mauricie Inc.	60 804
MSSS	62 698		MSSS	60 804
Association québécoise pour la réadaptation psychosociale		77 900	Association régionale de loisirs pour personnes handicapées Québec & Chaudière-Appalaches	114 421
MSSS	77 400		MSSS	114 421
Divers portefeuilles	500			
Association québécoise pour le tourisme équestre et l'équitation de loisirs		66 610	Association régionale de loisirs pour personnes handicapées du Sud-Ouest	66 960
MSSS	66 610		MSSS	66 960
Association québécoise pour les troubles d'apprentissage		52 602	Association régionale de motoneigistes de la Haute-Gatineau, Les Ours Blancs Inc.	93 071
Divers portefeuilles	52 602		MSSS	93 071
Association québécoise de suicidologie (A.Q.S.)		227 302	Association régionale pour le loisir des personnes handicapées de l'île de Montréal	189 732
MRST	84 100		MSSS	189 732
MSSS	143 202			
Association québécoise du transport et des routes Inc.		313 040	Association du réseau de sentiers pédestres Trans-Québec (03)	58 500
MTQ	298 040		MENV	58 500
Divers portefeuilles	15 000			
Association du Québec pour enfants avec problèmes auditifs		120 697	Association des ressources adultes et personnes âgées du Québec	83 000
MSSS	120 697		MSSS	83 000
Association du Québec pour l'intégration sociale		66 837	Association des ressources intermédiaires d'hébergement Québec	83 000
MSSS	66 837		MSSS	83 000
Association régionale des loisirs pour handicapées de la Côte-Nord		59 748	Association de Spina-Bifida & d'hydrocéphalie du Québec	102 133
MSSS	59 748		MSSS	99 133
			Divers portefeuilles	3 000
Association régionale des loisirs pour les handicapés de l'Outaouais (A.R.L.H.O.)		59 825	Association sportive et communautaire du Centre-Sud Inc.	1 829 437
MSSS	59 825		MAMM	1 789 778
			MSSS	39 659
Association régionale loisir et promotion des personnes handicapées de l'Estrie		62 685		
MSSS	62 685			

Renseignements concernant la rémunération, les fournisseurs et les bénéficiaires

Bénéficiaires

		Total \$		Total \$
Association sur l'accès et la protection de l'information (A.A.P.I.)		52 000	Ateliers d'éducation populaire de Mercier	90 757
MRCI	52 000		Divers portefeuilles	90 757
Association de Tae-Kwon-Do du Québec Inc.		38 160	Ateliers l'Essor Inc.	416 386
MSSS	38 160		MSSS	416 386
Association touristique Chaudière-Appalaches		78 060	Ateliers Flèche de Fer Inc.	1 955 965
MENV	48 000		MSSS	1 954 810
Divers portefeuilles	30 060		Divers portefeuilles	1 155
Association touristique Îles-de-la-Madeleine		40 250	Ateliers Industriel St-Jean (1980) Inc.	489 634
MR	40 250		MSSS	489 634
Association de transport écolier du Québec		50 000	Ateliers Kami Inc.	216 884
MTQ	50 000		MSSS	216 884
Association de triathlon du Québec		64 544	Ateliers Léopold Desrosiers Inc.	539 503
MSSS	64 544		MSSS	539 503
Association volontaire des Chinois du Québec (L')		39 697	Ateliers Poly-Teck Inc.	968 651
Divers portefeuilles	39 697		MSSS	968 651
Association Y.W.C.A. de Québec		64 995	Ateliers de réadaptation au travail de Beauce Inc.	1 829 027
MSSS	49 995		MSSS	1 829 027
Divers portefeuilles	15 000		Ateliers Toutout	85 000
Astrolab du Mont-Mégantic		300 000	MCC	85 000
MCC	250 000		Atelier de travail jeunesse-01 (C.J.-E. Rimouski / Neigette)	331 207
MR	50 000		MESS	331 207
Atelier d'alphabétisation des sourds		50 925	Atlas du Québec	72 000
MEQ	50 925		CT	72 000
Atelier de Bois Angus		42 332	À-tout-tire	124 689
MAMM	42 332		MEQ	97 596
Atelier de Créol		346 061	Divers portefeuilles	27 091
MFE	346 061		Au bas de l'échelle	39 094
Atelier des lettres en alphabétisation Centre-Sud		67 161	Divers portefeuilles	39 094
MEQ	67 161		Aubin Michel	36 227
Atelier d'éducation populaire Petite Nation		50 047	MAPAQ	36 227
MEQ	50 047		Au bord des mots groupe populaire en alphabétisation	51 188
Atelier de formation socioprofessionnelle de la Petite Nation		46 816	MEQ	51 188
MSSS	38 816		Au Château des Amis	273 021
Divers portefeuilles	8 000		MFE	273 021
Atelier du Martin-pêcheur Inc.		1 118 292	Au Coin des poupons Inc.	193 941
MSSS	1 118 292		MFE	193 941
Atelier de musique de Jonquière		43 300	Au Coin d'Émilie	84 530
Divers portefeuilles	43 300		MFE	84 530
Ateliers Abaco Inc.		741 265	Audet Réjean	43 176
MSSS	741 265		MAPAQ	43 176
Ateliers Actibec 2000 Inc.		277 726	Audette Rolande, Normandin Pierre	76 400
MSSS	277 726		MSP	76 400
Ateliers d'alphabétisation S.A.C. Anjou Inc.		59 411	Audio-Vidéo 6060 Stéréo-Plus	55 500
MEQ	59 411		MIC	55 500
Ateliers de danse moderne de Montréal Inc.		412 500	Au fil des mots de St-François	54 454
MCC	412 500		MEQ	54 454
Ateliers des Vieilles Forges Inc.		1 257 313		
MSSS	1 257 313			

Bénéficiaires

		Total \$		Total \$
Augustines de l'hôpital général de Québec et Commission Capitale nationale du Québec MCC	170 000	170 000	B.M.B. (Îles-de-la-Madeleine) MR	140 000
Au Jardin des Frimousses MFE	309 940	309 940	Babkine Marie MAPAQ	64 878
Au Jardin des Merveilles MFE	197 712	197 712	Baeriswyl Pierre MAPAQ	47 376
Au Jardin des Petits Mozarts Inc. MFE	101 534	101 534	Baillargeon Paul MAPAQ	41 265
Au Jardin de Polichinelle MFE	102 552	102 552	Banque canadienne impériale de commerce CEX	709 910
Au Pays de l'Arc-en-ciel MFE	507 112	508 862	Banque de Montréal CEX	540 887
Divers portefeuilles	1 750		Baril Christian MAPAQ	40 853
AUPELF-UREF		289 400	Baron André MAPAQ	64 498
MEQ	120 000		Barreau du Québec MEQ	2 838 204
MRST	150 000		Divers portefeuilles	16 500
Divers portefeuilles	19 400		Barrette Daniel MAPAQ	40 465
Au pied de l'échelle MFE	1 279 922	1 279 922	Base de plein air de Bellefeuille MR	145 868
Aurogin Resources Ltd MRN	50 000	50 000	Divers portefeuilles	34 253
Aurora Platinum Corp. MRN	50 000	50 000	Base de plein air Jean-Jeune MSSS	39 844
Au Royaume des Chérubins MFE	451 828	451 928	Bases de plein air des scouts du Montréal métropolitain	71 535
Aur Resources Inc. MRN	154 202	154 202	MSSS	71 535
Au Salon de l'ordinateur MIC	45 000	45 000	Bastien Denis MAPAQ	61 712
Autan Inc. École d'éveil Ste-Foy MFE	328 973	328 973	Beauchamp Raymond MAPAQ	64 923
Autisme et troubles envahissants du développement Montréal	52 826	52 826	Beauchesne Renaud, Ferme Maryno Renaud Beauchesne	40 571
Divers portefeuilles	52 826		MAPAQ	40 571
Autobus Deux-Montagnes 1983 MAPAQ	72 144	72 144	Beaudoin Victorin MAPAQ	39 316
Autolog, Gestion de la Production Inc. MRN	80 700	80 700	Beaulieu Martin MAPAQ	69 517
Au Vieux Berceau MFE	130 021	130 021	Beaupré Mario MAPAQ	62 997
Aux Joyeux Marmots MFE	732 989	732 989	Beauregard Benoît MAPAQ	37 475
Avantage informatique MIC	108 500	108 500	Beauregard Mario (Arthabasca) MAPAQ	37 662
Aviation Québec Labrador Ltée MTQ	878 720	878 720	Beauregard Mario (Mascouche) MAPAQ	54 972
B.G.M. Informatique Inc. MIC	126 000	126 000	Beauregard Martin MAPAQ	41 032

Renseignements concernant la rémunération, les fournisseurs et les bénéficiaires

Bénéficiaires

		Total \$		Total \$
Bédard Royal Christiane MAPAQ.....	64 080	64 080	Bernard Robert MAPAQ	51 290
Bédard Steve MAPAQ.....	50 351	50 351	Bernard Sylvie MR.....	140 000
Bélanger Jean MAPAQ.....	44 196	44 196	Bernier Charles MAPAQ	43 036
Bélanger Jean-Yves MAPAQ.....	66 892	66 892	Bernier Christian MAPAQ	44 971
Bélanger Josée MAPAQ.....	35 362	35 362	Bertec Médical Inc. MIC.....	37 781
Bélanger Pierre MAPAQ.....	43 162	43 162	Bertrand Boutin & Fils Enr. MAPAQ	52 654
Bélanger Yvan MAPAQ.....	40 728	40 728	Bérubé André MAPAQ	53 675
Belec Paule MAPAQ.....	37 938	37 938	Bérubé Marcel MAPAQ	62 156
Belisle René MAPAQ.....	46 057	46 057	Bestar Inc. Divers portefeuilles.....	39 399
Béliveau Richard MAPAQ.....	38 649	38 649	Beth Jacob School MEQ	1 087 585
Bell Actimédia Inc.(Sympatico) MIC.....	4 358 403	4 358 403	BFCO Inc. MENV	68 500
Bellemare Ghyslaine MAPAQ.....	42 647	42 647	MSSS.....	791 866
Belley Stéphane MAPAQ.....	50 483	50 483	Bharat Bhavan Foundation MRCI.....	41 931
Benallan Fams MAPAQ.....	100 912	100 912	Bibliothèque municipale Alma MCC.....	49 100
Bérard Alain MAPAQ.....	54 669	54 669	Bibliothèque municipale Beloeil MCC.....	54 400
Berenghi Emilia Stefania MFE.....	333 761	333 761	Bibliothèque municipale Boucherville MCC.....	97 800
Bergamin Henri MAPAQ.....	42 118	42 118	Bibliothèque municipale Brossard MCC.....	290 600
Bergerie d'Auckland MAPAQ.....	56 041	56 041	Bibliothèque municipale Candiac MCC.....	47 400
Bergerie Écho la Vallée Enr. MAPAQ.....	62 228	62 228	Bibliothèque municipale Chambly MCC.....	57 600
Bergerie Jeannine 1987 MAPAQ.....	68 270	68 270	Bibliothèque municipale Châteauguay MCC.....	211 500
Bergerie du Moulin Enr. MAPAQ.....	63 484	63 484	Bibliothèque municipale Chicoutimi MCC.....	168 600
Bergeron Martin MAPAQ.....	35 148	35 148	Bibliothèque municipale Cowansville MCC.....	39 700
Bergeron René MAPAQ.....	56 309	56 309	Bibliothèque municipale Dolbeau-Mistassini MCC.....	37 900
Bergeron Yvon MAPAQ.....	35 186	35 186	Bibliothèque municipale Granby MCC.....	117 100

Renseignements concernant la rémunération, les fournisseurs et les bénéficiaires

Bénéficiaires

		Total \$		Total \$
Bibliothèque municipale Greenfield Park		59 500	Biodeau Daniel	45 418
MCC	59 500		MAPAQ	45 418
Bibliothèque municipale Jonquière		82 600	Biodeau Robert	39 240
MCC	82 600		MAPAQ	39 240
Bibliothèque municipale La Baie		68 000	Bimbo Garderie d'Enfants Inc.	308 674
MCC	68 000		MFE	308 674
Bibliothèque municipale La Prairie		56 600	Biomax Inc.	53 859
MCC	56 600		MIC	53 859
Bibliothèque municipale Longueuil		460 900	Bioparc de la Gaspésie Inc.	56 260
MCC	460 900		Divers portefeuilles	56 260
Bibliothèque municipale Rimouski		75 600	Bio Québec	71 560
MCC	75 600		MIC	71 560
Bibliothèque municipale Rivière-du-Loup		43 300	Bios P C	76 000
MCC	43 300		MIC	76 000
Bibliothèque municipale Rouyn-Noranda		84 600	Biotepp Inc.	313 100
MCC	84 600		MR	313 100
Bibliothèque municipale Saint-Basile-le-Grand		42 600	Biron Marcel	38 634
MCC	42 600		MAPAQ	38 634
Bibliothèque municipale Saint-Hubert		47 900	Bishop of the See of Québec et Cathédrale de la	
MCC	47 900		Ste-Trinité	164 982
Bibliothèque municipale Salaberry-de-Valleyfield		65 200	MCC	164 982
MCC	65 200		Blackburn & Blackburn Inc.	82 000
Bibliothèque municipale Sorel		67 600	MIC	82 000
MCC	67 600		Blais Daniel	46 406
Bibliothèque municipale St-Bruno-de-Montarville		77 500	MAPAQ	46 406
MCC	77 500		Blais Francine & Raymond Yolande	54 698
Bibliothèque municipale St-Constant		51 200	MAPAQ	54 698
MCC	51 200		Blanchard Denis	39 559
Bibliothèque municipale Ste-Julie		61 300	MAPAQ	39 559
MCC	61 300		Blanchette Marc	37 114
Bibliothèque municipale St-Hyacinthe		84 700	MAPAQ	37 114
MCC	84 700		Blanchette Réal	40 850
Bibliothèque municipale St-Jean-sur-Richelieu		144 000	MAPAQ	40 850
MCC	144 000		Blar Informatique	139 000
Bibliothèque municipale St-Lambert		74 600	MIC	139 000
MCC	74 600		Bleuetière Coop St-Augustin	107 044
Bibliothèque municipale St-Luc		72 500	MAPAQ	107 044
MCC	72 500		Blouin François	37 486
Bibliothèque municipale Varennes		90 000	MAPAQ	37 486
MCC	90 000		Blouin Jean-Guy	64 571
Bibliothèque municipale Vaudreuil-Dorion		96 600	MAPAQ	64 571
MCC	96 600		Blouin Mona	56 059
Bibliothèque nationale du Québec		11 840 445	MAPAQ	56 059
MCC	11 840 445		Bobtech	92 500
Bibliothèque de Québec		125 006	MIC	92 500
MCC	125 006		Boilard André	35 616
Billiton exploration Canada		75 000	MAPAQ	35 616
MRN	75 000		Boileau Daniel	62 885
			MAPAQ	62 885

Renseignements concernant la rémunération, les fournisseurs et les bénéficiaires

Bénéficiaires

		Total \$		Total \$
Boily Benoît		39 993	Bourse de Montréal Inc.	1 200 000
MAPAQ.....	39 993		MFQ.....	1 200 000
Boisdair Guy		42 578	Bouthillier Benoît	54 092
MAPAQ.....	42 578		MAPAQ.....	54 092
Bois-Francis électronique (Dumoulin Victoriaville)		212 265	Boutin Jean-Luc	52 736
MIC.....	212 265		MAPAQ.....	52 736
Bois de Structure Lee Inc.		240 000	Boutin Royal	68 180
MRN.....	240 000		MAPAQ.....	68 180
Boisvert Lysanne		40 791	Boutiquatou Info (9071-3231 Québec Inc.)	108 666
MAPAQ.....	40 791		MIC.....	108 666
Bonenfant Claude		39 351	Boutique du Bureau Gyva Inc.	60 000
MAPAQ.....	39 351		MIC.....	60 000
Bosse Dany, Ferme Raydaka Enr.		35 488	Boutique Marie-Pierre Enr.	40 500
MAPAQ.....	35 488		MIC.....	40 500
Bouchard Fabien		66 392	Boutique Microtech	175 125
MAPAQ.....	66 392		MIC.....	175 125
Bouchard Gilles		51 207	Boutique Microtel	51 500
MAPAQ.....	51 207		MIC.....	51 500
Bouchard Luc		39 063	Boutique d'ordinateurs	52 500
MAPAQ.....	39 063		MIC.....	52 500
Bouchard Marcel		52 683	Bouvier Électronique Inc.	35 000
MAPAQ.....	52 683		MIC.....	35 000
Boucher Claude		57 979	Boyer Danielle	37 174
MAPAQ.....	57 979		MAPAQ.....	37 174
Boucher Serge et Durocher Éline		46 047	Boyer Guy	68 739
MSP.....	46 047		MAPAQ.....	68 739
Bouclier d'Athéna, services familiaux (Le)		44 278	Brais Marcel	36 408
MRCI.....	36 278		MAPAQ.....	36 408
Divers portefeuilles.....	8 000		Branché Inc.	107 000
Boudreau Laurette		68 048	MIC.....	107 000
MAPAQ.....	68 048		Breault Benoît	47 006
Boudreau Marion		49 826	MAPAQ.....	47 006
MAPAQ.....	49 826		Breault Michel	37 613
Bou langer Alain		40 567	MAPAQ.....	37 613
MAPAQ.....	40 567		Breault Pierre	41 961
Boulet Germain		51 325	MAPAQ.....	41 961
MAPAQ.....	51 325		Breton Réna ld	52 300
Bourassa Richard		56 197	MAPAQ.....	52 300
MAPAQ.....	56 197		Briand François	82 499
Bourdeau Jacques		119 363	MAPAQ.....	82 499
MAPAQ.....	119 363		Brodeur André & Gilles	39 862
Bourdeau Mario & Jocelyne		101 443	MAPAQ.....	39 862
MAPAQ.....	101 443		Brodeur Marcel	57 947
Bourgeois Patrick		43 498	MAPAQ.....	57 947
MAPAQ.....	43 498		Bromont, Collectivité ingénieuse	357 280
Bourgoin Réal		77 133	CT.....	357 280
MAPAQ.....	77 133		Brouillard Paul-André	37 722
			MAPAQ.....	37 722

Renseignements concernant la rémunération, les fournisseurs et les bénéficiaires

Bénéficiaires

		Total \$		Total \$
Bruneau Yvette MAPAQ.....	40 229	40 229	C.H.S.L.D. du Bas-Richelieu MSSS.....	579 010
Brunelle électronique MIC.....	48 500	48 500	C.H.S.L.D. Biernans-Triest MSSS.....	889 872
Buanderie centrale de Montréal MSSS.....	56 908	56 908	C.H.S.L.D. Centre-Mauricie MSSS.....	2 056 303
Buhler Fredy MAPAQ.....	42 172	42 172	C.H.S.L.D. Champlain-Gatineau MSSS.....	1 505 807
Bureau des Saisons du Québec Inc. MCC.....	73 445	73 445	C.H.S.L.D. Champlain-Mancoir de Verdun MSSS.....	2 256 407
Bureau en gros bureau régional MIC.....	5 318 879	5 318 879	C.H.S.L.D. de Chicoutimi MSSS.....	412 304
Bureau de normalisation du Québec Divers portefeuilles.....	55 000	55 000	C.H.S.L.D. Coeur-du-Québec MSSS.....	558 311
Bureau du Québec à Barcelone MRI.....	61 610	61 610	C.H.S.L.D. de la Côte Boisée Inc. MSSS.....	2 104 844
Bureau du Québec à Manille MRI.....	36 294	36 294	C.H.S.L.D. Deux-Montagnes Inc. MSSS.....	1 106 402
Bureautique D.G. MIC.....	59 000	59 000	C.H.S.L.D. Drapeau Deschambault MSSS.....	815 769
Bureautique Guy Drouin MIC.....	81 500	81 500	C.H.S.L.D. Émilie-Gamelin, Armand-Lavergne MSSS.....	1 451 531
Bureautique Solution Informatique MIC.....	38 000	38 000	C.H.S.L.D. Estriade MSSS.....	291 240
Businessway (Dollard-des-Ormeaux) MIC.....	70 000	70 000	C.H.S.L.D. et C.L.S.C. Des Basques MSSS.....	87 017
Businessway (Entreprise Lavoie-Morin Inc.) MIC.....	122 500	122 500	C.H.S.L.D. Horace-Boivin MSSS.....	224 453
Businessway (2842-2053 Québec Inc.) MIC.....	175 500	175 500	C.H.S.L.D. de Hull MSSS.....	1 650 471
Businessway (3732380 Canada Inc.) MIC.....	123 500	123 500	C.H.S.L.D. Jean-Louis-Lapierre Inc. MSSS.....	1 111 477
Businessway (9078-7219 Québec Inc.) MIC.....	89 000	89 000	C.H.S.L.D. Laval (Les) MSSS.....	985 496
Bus-Sco Inc. MAPAQ.....	141 081	141 081	C.H.S.L.D. Les Havres MSSS.....	309 998
Bussière Alain MAPAQ.....	38 055	38 055	C.H.S.L.D. Le trifluvien MSSS.....	392 817
Buteau Gilles MAPAQ.....	75 267	75 267	C.H.S.L.D. du Littoral MSSS.....	971 894
C. & E. Informatique Inc. MIC.....	56 000	56 000	C.H.S.L.D. de Longueuil MSSS.....	2 791 959
C.A.P.E.Q. Inc. MSSS.....	1 086 644	1 086 644	C.H.S.L.D. Lucille Teasdale MSSS.....	2 320 549
C.H.-C.H.S.L.D. de Papineau MSSS.....	808 310	808 310	C.H.S.L.D. de la M.R.C. l'Arthabaska MSSS.....	1 113 038
C.H.S.L.D. de l'Amiante MSSS.....	325 255	325 255	C.H.S.L.D. de la M.R.C. de Champlain MSSS.....	828 326

Renseignements concernant la rémunération, les fournisseurs et les bénéficiaires

Bénéficiaires

		Total \$		Total \$
C.H.S.L.D. de mon quartier (Les)		340 296	C.J.-E. Charlesbourg-Chauveau	393 237
MESS	340 296		MESS	393 237
C.H.S.L.D. du Plateau Mont-Royal		1 644 702	C.J.-E. de Charlevoix (Serv. de main-d'oeuvre l'Appui)	329 018
MESS	1 644 702		MESS	329 018
C.H.S.L.D. regroupement Mékinac-des-Chenaux		400 690	C.J.-E. de Châteauguay	262 907
MESS	400 690		MESS	262 907
C.H.S.L.D. de la Rive et Mirabel		1 609 039	C.J.-E. Chauveau	338 207
MESS	1 609 039		MESS	338 207
C.H.S.L.D. de la Rivière-du-Nord		69 831	C.J.-E. des Chutes-de-La-Chaudière	237 671
MESS	69 831		MESS	237 671
C.H.S.L.D. Ste-Anne et Côte Cartier		37 469	C.J.-E. Comté de Johnson	290 018
MESS	37 469		MESS	290 018
C.H.S.L.D. Tréfle d'Or		483 871	C.J.-E. Comté de Roberval	415 953
MESS	483 871		MESS	415 953
C.H.S.L.D. Villa Soleil		2 031 192	C.J.-E. Comté de Saguenay	319 153
MESS	2 031 192		MESS	319 153
C.I.K. (9056-5052 Québec Inc.)		265 500	C.J.-E. Comtés Bourassa et Sauvé	390 053
MIC	265 500		MESS	390 053
C.J.-E. Abitibi-Est		336 608	C.J.-E. de Côte-des-Neiges	418 598
MESS	336 608		MESS	418 598
C.J.-E. Ahuntsic-Bordeaux-Cartierville		515 752	C.J.-E. Denis-Riverin	216 791
MESS	515 752		MESS	216 791
C.J.-E. de l'Amiante		287 572	C.J.-E. Drummond	341 819
MESS	287 572		MESS	341 819
C.J.-E. Anjou/Saint-Justin		349 611	C.J.-E. de Duplessis	430 660
MESS	349 611		MESS	430 660
C.J.-E. Antoine-Labelle		84 480	C.J.-E. de Francheville	539 626
MESS	84 480		MESS	539 626
C.J.-E. Arthabaska		95 111	C.J.-E. Granit	195 367
MESS	95 111		MESS	195 367
C.J.-E. de l'Assomption		317 761	C.J.-E. Haut St-François	183 587
MESS	317 761		MESS	183 587
C.J.-E. Autray-Joliette		502 241	C.J.-E. Haut-St-Laurent	385 358
MESS	502 241		MESS	385 358
C.J.-E. Bas-Richelieu		308 401	C.J.-E. Haut-St-Maurice	215 263
MESS	308 401		MESS	215 263
C.J.-E. de Beauce Nord		271 549	C.J.-E. Hochelaga-Maisonneuve	372 533
MESS	271 549		MESS	372 533
C.J.-E. de Beauce Sud		263 912	C.J.-E. Iberville et St-Jean	480 750
MESS	263 912		MESS	480 750
C.J.-E. de Bonaventure (Action Travail-Chaleurs)		393 480	C.J.-E. Îles-de-la-Madeleine	243 524
MESS	393 480		MESS	243 524
C.J.-E. des Cantons de l'Est		482 193	C.J.-E. Jean-Talon/La Peltre/Louis-Hébert	405 803
MESS	482 193		MESS	405 803
C.J.-E. Centre-de-la-Mauricie		82 806	C.J.-E. Kamouraska	206 284
MESS	82 806		MESS	206 284
C.J.-E. Centre-Sud/Plateau Mont-Royal/Mile-End		518 867		
MESS	518 867			

Bénéficiaires

		Total \$		Total \$
C.J.-E. de La Capitale nationale		670 965	C.J.-E. Mitis	209 655
MESS	670 965		MESS	209 655
C.J.-E. Lac St-Jean Est		286 455	C.J.-E. Montcalm	168 558
MESS	286 455		MESS	168 558
C.J.-E. La Pinière		247 704	C.J.-E. Montmagny	203 552
MESS	247 704		MESS	203 552
C.J.-E. Laporte		231 861	C.J.-E. Montmorency	271 609
MESS	231 861		MESS	271 609
C.J.-E. La Prairie		302 709	C.J.-E. Montréal Centre-Ville	95 690
MESS	302 709		MESS	95 690
C.J.-E. Laurentides		236 965	C.J.-E. des Moulins	372 402
MESS	236 965		MESS	372 402
C.J.-E. Laurentides, Lanaudière, Laval et C.J.-E. Rivière-du-Nord		326 758	C.J.-E. de Nicolet-Yamaska	288 495
MESS	326 758		MESS	288 495
C.J.-E. de Laval		702 613	C.J.-E. Notre-Dame-de-Grâce	232 534
MESS	702 613		MESS	232 534
C.J.-E. Les Etchemins		178 146	C.J.-E. Orford	171 609
MESS	178 146		MESS	171 609
C.J.-E. de Lotbinière		198 820	C.J.-E. de l'Ouest de l'île	472 607
MESS	198 820		MESS	472 607
C.J.-E. de la M.R.C. la Abitibi-Ouest Inc.		513 063	C.J.-E. Outaouais	771 614
MESS	513 063		MESS	650 614
C.J.-E. de la M.R.C. de Bellechasse		205 724	MRCI	121 000
MESS	205 724		C.J.-E. Papineau	326 148
C.J.-E. de la M.R.C. de Coaticook		123 112	MESS	326 148
MESS	123 112		C.J.-E. Pontiac	253 764
C.J.-E. de la M.R.C. de la Côte de Gaspé		207 600	MESS	253 764
MESS	207 600		C.J.-E. Portneuf	256 131
C.J.-E. de la M.R.C. de Desjardins		293 806	MESS	256 131
MESS	293 806		C.J.-E. de la Région d'Amos	208 097
C.J.-E. de la M.R.C. de Deux-Montagnes		329 291	MESS	208 097
MESS	329 291		C.J.-E. Région de Matane	216 420
C.J.-E. de la M.R.C. de l'Islet		189 345	MESS	216 420
MESS	189 345		C.J.-E. Reliance Pabok	222 167
C.J.-E. Marguerite d'Youville		325 318	MESS	222 167
MESS	325 318		C.J.-E. de Richmond	260 692
C.J.-E. de Marquette		284 849	MESS	260 692
MESS	284 849		C.J.-E. de Rivière-du-Loup / Les Basques	367 931
C.J.-E. de Maskinongé		204 896	MESS	367 931
MESS	204 896		C.J.-E. Rivière-du-Nord	71 533
C.J.-E. Maskoutain		400 858	MESS	71 533
MESS	400 858		C.J.-E. Rosemont / Petite Patrie	411 585
C.J.-E. Matawinie-Montcalm		168 558	MESS	411 585
MESS	168 558		C.J.-E. Saguenay / M.R.C. du Fjord du Saguenay	776 684
C.J.-E. Mékinac		184 011	MESS	776 684
MESS	184 011		C.J.-E. de Sherbrooke et les environs	548 969
C.J.-E. Mercier		325 632	MESS	548 969
MESS	325 632		C.J.-E. St-Hubert	375 972
			MESS	375 972

Renseignements concernant la rémunération, les fournisseurs et les bénéficiaires

Bénéficiaires

		Total \$		Total \$
C.J.-E. Sud-Ouest Montréal		257 982	C.L.S.C. et C.H.S.L.D. du Haut-St-François	472 483
MESS	257 982		MSSS	472 483
C.J.-E. Témiscamingue		195 664	C.L.S.C. et C.H.S.L.D. d'Autray	481 271
MESS	195 664		MSSS	481 271
C.J.-E. Témiscouata		200 249	C.L.S.C. et C.H.S.L.D. Baie-des-Chaleurs	660 428
MESS	200 249		MSSS	660 428
C.J.-E. de Sainte-Thérèse-de-Blainville		435 209	C.L.S.C. et C.H.S.L.D. Basse-ville Limoilou-Vanier	1 548 831
MESS	435 209		MSSS	1 548 831
C.J.-E. Vallée-de-la-Gatineau		209 119	C.L.S.C. et C.H.S.L.D. les Blés d'Or	59 597
MESS	209 119		MSSS	59 597
C.J.-E. Vallée de la Matapédia		203 408	C.L.S.C. et C.H.S.L.D. Centre hospitalier du Pontiac	2 076 548
MESS	203 408		MSSS	2 076 548
C.J.-E. de la Vallée du Richelieu		482 829	C.L.S.C. et C.H.S.L.D. Champagnant de la Vallée des Forts	502 061
MESS	482 829		MSSS	502 061
C.J.-E. Vaudreuil-Soulanges		313 267	C.L.S.C. et C.H.S.L.D. l'Érable	403 432
MESS	313 267		MSSS	403 245
C.J.-E. de Verdun		270 029	Divers portefeuilles.....	187
MESS	270 029			
C.L.S.C. / C.H.S.L.D. des Maskoutains		540 216	C.L.S.C. et C.H.S.L.D. de Gatineau	435 228
MSSS	540 216		MSSS	435 228
C.L.S.C. - C.H. et C.H.S.L.D. Forestiers		1 201 657	C.L.S.C. et C.H.S.L.D. Grande-Rivière	318 345
MSSS	1 201 657		MSSS	318 345
C.L.S.C. / C.H.S.L.D. des Patriotes		739 176	C.L.S.C. et C.H.S.L.D. Haute-Ville-des-Rivières	2 985 235
MSSS	739 176		MSSS	2 985 235
C.L.S.C. Ahuntsic		173 374	C.L.S.C. et C.H.S.L.D. Les Eskers	1 889 905
MSSS	173 374		MSSS	1 889 905
C.L.S.C. Arthur-Buies		116 825	C.L.S.C. et C.H.S.L.D. de la M.R.C. de Bellechasse	515 360
MSSS	116 825		MSSS	515 360
C.L.S.C. Beauce-Sartigan		69 814	C.L.S.C. et C.H.S.L.D. de la M.R.C. des Etchemins	436 774
MSSS	69 814		MSSS	436 774
C.L.S.C. Centre hospitalier et C.H.S.L.D. de la M.R.C. d'Asbestos		395 123	C.L.S.C. et C.H.S.L.D. de la M.R.C. de l'Islet	368 925
MSSS	395 123		MSSS	368 925
C.L.S.C. Centre hospitalier et d'hébergement Memphrémagog		495 853	C.L.S.C. et C.H.S.L.D. de la M.R.C. de Lotbinière	955 773
MSSS	495 853		MSSS	955 773
C.L.S.C. Centre de santé des Sept-Rivières		121 393	C.L.S.C. et C.H.S.L.D. de la M.R.C. de Montmagny	693 595
MSSS	121 393		MSSS	693 595
C.L.S.C. Châteauguay		70 135	C.L.S.C. et C.H.S.L.D. de la M.R.C. de la Nouvelle- Beauce	113 266
MSSS	70 135		MSSS	113 266
C.L.S.C. Côte-des-Neiges		5 586 086	C.L.S.C. et C.H.S.L.D. du Marigot	1 261 983
MRST	291 067		MSSS	1 261 983
MSSS	5 294 999			
C.L.S.C. de l'Estuaire		312 086	C.L.S.C. et C.H.S.L.D. Meilleur	1 025 688
MSSS	312 020		MSSS	1 025 688
Divers portefeuilles	66			
C.L.S.C. et C.H.S.L.D. - C.H. de la M.R.C. Denis- Riverin		1 123 397	C.L.S.C. et C.H.S.L.D. Montcalm	587 051
MSSS	1 123 397		MSSS	587 051
			C.L.S.C. et C.H.S.L.D. Pabok	364 224
			MSSS	364 224
			C.L.S.C. et C.H.S.L.D. Pays-d'en-Haut	257 915
			MSSS	257 915

Renseignements concernant la rémunération, les fournisseurs et les bénéficiaires

Bénéficiaires

		Total \$		Total \$
C.L.S.C. et C.H.S.L.D. de la Petite-Nation		191 326	C.L.S.C. La Source	235 424
MSSS	191 326		MSSS	235 424
C.L.S.C. et C.H.S.L.D. Pointe-Aux-Trembles Montréal-Est		1 056 425	C.L.S.C. Le Partage des Eaux	74 988
MSSS	1 056 425		MSSS	74 988
C.L.S.C. et C.H.S.L.D. de la Pommeraiie		805 686	C.L.S.C. Longueuil Est	49 786
MSSS	805 686		MSSS	49 786
C.L.S.C. et C.H.S.L.D. Portneuf		3 838 138	C.L.S.C. Longueuil Ouest	242 961
MSSS	3 838 138		MSSS	242 961
C.L.S.C. et C.H.S.L.D. de Rosemont		813 910	C.L.S.C. Malauze	447 153
MSSS	813 910		MSSS	447 153
C.L.S.C. et C.H.S.L.D. Ruisseau-Papineau		642 654	C.L.S.C. de Matane	132 598
MSSS	642 654		MSSS	132 598
C.L.S.C. et C.H.S.L.D. Ste-Foy-Sillery-Laurentien		87 708	C.L.S.C. Mer & Montagnes	236 983
MSSS	87 708		MSSS	236 983
C.L.S.C. et C.H.S.L.D. Ste-Rose de Laval		141 191	C.L.S.C. Métro	63 901
MSSS	141 191		MSSS	63 901
C.L.S.C. et C.H.S.L.D. Trois Vallées		395 717	C.L.S.C. Montréal-Nord	505 934
MSSS	395 717		MSSS	505 934
C.L.S.C. et C.H.S.L.D. Vallée de la Batiscan		262 884	C.L.S.C. Olivier-Guimond	39 995
MSSS	262 884		MSSS	39 995
C.L.S.C. et C.H. Manicouegan		501 591	C.L.S.C. Orléans	84 987
MSSS	501 591		MSSS	84 987
C.L.S.C. des Faubourg		344 560	C.L.S.C. Pierrefonds	187 039
MRST	99 100		MSSS	187 039
MSSS	245 460			
C.L.S.C. des Hautes Laurentides		124 821	C.L.S.C. du Plateau Mont-Royal	129 371
MSSS	124 821		MRST	84 100
			MSSS	44 771
C.L.S.C. Haute-Ville		298 046	Divers portefeuilles.....	500
MRST	296 046			
Divers portefeuilles	2 000		C.L.S.C. des Prés-Bleus	70 478
			MSSS	70 478
C.L.S.C. de la Haute-Yamaska		220 919	C.L.S.C. Région sherbrookaise	432 287
MSSS	220 919		MRST	165 000
			MSSS	267 287
C.L.S.C. de Hull		228 397	C.L.S.C. du Richelieu	132 662
MSSS	228 397		MSSS	132 662
C.L.S.C. des Îles		49 038	C.L.S.C. Rivière-des-Prairies	309 599
MSSS	49 038		MSSS	309 599
C.L.S.C. de la Jacques-Cartier		62 315	C.L.S.C. Saint-Léonard	63 968
MSSS	62 315		MSSS	63 968
C.L.S.C. Jardin du Québec		126 255	C.L.S.C. des Seigneuries	158 652
MSSS	126 255		MSSS	158 652
C.L.S.C. Jean-Olivier Chenier		235 505	C.L.S.C. St-Hubert	126 343
MSSS	235 505		MRST	84 100
			MSSS	42 243
C.L.S.C. de Joliette		68 488	C.L.S.C. St-Louis-du-Parc	212 446
MSSS	68 488		MSSS	212 446
C.L.S.C. Kateri		215 895	C.L.S.C. Suzor-Côté	245 188
MSSS	215 895		MSSS	235 194
C.L.S.C. La Petite Patrie		202 183	Divers portefeuilles.....	9 994
MSSS	202 183			

Renseignements concernant la rémunération, les fournisseurs et les bénéficiaires

Bénéficiaires

		Total \$			Total \$
C.L.S.C. de la Vallée		64 102	Cabane Habile Enr. (124246 Canada Inc.)		369 015
MSSS	64 102		MFE	369 015	
C.L.S.C. Vallée-de-La-Lièvre		113 044	Cablevision du Nord de Québec Inc.		54 600
MSSS	113 044		MIC	54 600	
C.P.E. Au Village des Petits Lutins Inc.		363 528	CAFAT		49 066
MFE	363 528		MSSS	41 667	
C.P.E. Balan-Mousse du centre communautaire			Divers portefeuilles	7 399	
loisirs Sherbrooke		259 721	Caisse Populaire du Lac Mistissini		99 667
MFE	259 721		CEX	99 667	
C.P.E. l'Hôtel des Petits		220 253	Caldwell Vincent		50 208
MFE	220 253		MAPAQ	50 208	
C.P.E. Le Gardien des Rêves		443 611	Cambior Inc.		652 348
MFE	443 611		MRN	648 008	
C.P.E. Le Petit Monde de Calimero Inc.		187 468	Divers portefeuilles	4 340	
MFE	187 468		Cameco Corporation		110 000
C.P.E. Les Soleils de Mékinac		444 933	MRN	110 000	
MFE	444 933		Cammac		35 500
C.P.E. Soleil Souriant		376 627	MCC	35 500	
MFE	376 627		Camp Carowanis Inc.		37 745
C.R.C.D. du Saguenay-Lac-Saint-Jean		119 000	MSSS	37 745	
MCC	119 000		Camp-école Trois-Saumons Inc.		141 220
C.R.C.D. Bas St-Laurent		50 000	MSSS	141 220	
MCC	50 000		Camp familial Abitibi-Témiscamingue		35 563
C.R.C.D. de la Gaspésie-Iles-de-la-Madeleine		150 000	MSSS	35 563	
MAMM	150 000		Camp familial Bleu et Blanc Inc.		42 170
C.R.O.B.		40 613	MSSS	42 170	
MAPAQ	40 613		Camp familial et communautaire Le Nordet Inc.		55 991
C.R.S.B.P. du Bas-St-Laurent Inc.		1 074 361	MSSS	55 991	
MCC	1 074 361		Camp familial St-Urbain		51 091
C.R.S.B.P. Côte-Nord Inc.		685 679	MSSS	51 091	
MCC	685 679		Camp Gatineau Inc.		59 415
C.R.S.B.P. de l'Estrie		628 708	MSSS	59 415	
MCC	628 708		Camp jardin (Gan) d'Israël		38 770
C.R.S.B.P. Gaspésie-Iles-de-la-Madeleine		903 249	MSSS	38 770	
MCC	903 249		Camp jardin d'Hannah (Pardas Chanah)		40 450
C.R.S.B.P. des Laurentides		1 088 065	MSSS	40 450	
MCC	1 088 065		Camp Louis-Georges Lamontagne, Cap à l'Original		35 550
C.R.S.B.P. de la Mauricie		2 047 597	MSSS	35 550	
MCC	2 047 597		Camp Mariste		38 886
C.R.S.B.P. de la Montérégie		9 403 845	MSSS	38 886	
MCC	9 403 845		Camp musical des Laurentides Inc.		269 396
C.R.S.B.P. de l'Outaouais Inc.		1 010 823	MCC	269 396	
MCC	1 010 823		Camp musical de Lanaudière		39 899
C.R.S.B.P. Québec et Chaudières-Appalaches		1 777 655	MCC	39 899	
MCC	1 777 655		Camp Notre-Dame-de-la-Joie de Nicolet		37 483
C.R.S.B.P. du Saguenay-Lac-St-Jean		845 590	MSSS	37 483	
MCC	845 590		Camp Quatre Saisons Inc.		51 665
			MSSS	51 665	

Renseignements concernant la rémunération, les fournisseurs et les bénéficiaires

Bénéficiaires

		Total \$		Total \$
Camp Richelieu Saint-Come Inc.		36 310	Canton Clermont	158 649
MSSS	36 310		MTQ	156 607
Camp de Rivière-Ouelle Inc.		35 486	Divers portefeuilles.....	2 042
MSSS	35 486		Canton Cleveland	335 494
Camp Saint-Donat		60 503	MAMM.....	36 285
MSSS	60 503		MTQ	293 605
Camp de vacances familiales Valleyfield Inc.		71 655	Divers portefeuilles.....	5 604
MSSS	71 655		Canton Cloridome	39 925
Camps musicaux Asbestos Inc.		48 500	Divers portefeuilles.....	39 925
MCC	48 500		Canton Denholm	245 542
Camps musicaux Lac St-Jean		55 000	MTQ	245 494
MCC	55 000		Divers portefeuilles.....	48
Camp spatial Canada		250 000	Canton Dundee	75 129
MCC	250 000		MTQ	75 101
Camping familial communautaire Ca-Fa-Co Inc.		57 138	Divers portefeuilles.....	28
MSSS	57 138		Canton Eaton	551 571
Campus Notre-Dame-de-Foy		6 816 656	MTQ	550 360
MEQ	6 816 656		Divers portefeuilles.....	1 211
Canadian Association of Provincial Cancer Agencies (CAPCA)		41 750	Canton Elgin	159 195
MSSS	41 750		MTQ	159 173
Canadian Coordinating Office for Health Technology		210 726	Divers portefeuilles.....	22
MSSS	210 726		Canton Godmanchester	227 900
Canards du Lac Brome Ltée		39 997	MTQ	227 786
MAPAQ.....	39 997		Divers portefeuilles.....	114
Canton Amherst		253 429	Canton Gore	172 634
MTQ.....	252 162		MTQ	171 221
Divers portefeuilles.....	1 267		Divers portefeuilles.....	1 413
Canton Arundel		76 540	Canton Granby	283 390
MTQ.....	75 134		MAMM.....	211 989
Divers portefeuilles.....	1 406		MSP	67 901
Canton Aumond		252 656	Divers portefeuilles.....	3 500
MTQ.....	252 145		Canton Grand-Calumet	265 217
Divers portefeuilles.....	511		MTQ	264 039
Canton Bedford		82 552	Divers portefeuilles.....	1 178
MSP	36 896		Canton Grand-Remous	491 620
MTQ.....	45 614		MTQ	462 547
Divers portefeuilles.....	42		Divers portefeuilles.....	29 073
Canton Bristol		518 902	Canton Grenville	472 417
MTQ.....	518 834		MSP	38 204
Divers portefeuilles.....	68		MTQ	427 233
Canton Chester-Est		173 811	Divers portefeuilles.....	6 980
MTQ.....	173 789		Canton Guérin	89 626
Divers portefeuilles.....	22		MTQ	88 717
Canton Chichester		118 314	Divers portefeuilles.....	909
MTQ.....	118 282		Canton Ham-Nord	132 114
Divers portefeuilles.....	32		MTQ	125 782
Canton Clarendon		868 129	Divers portefeuilles.....	6 332
MTQ.....	868 039		Canton Hampden	79 487
Divers portefeuilles.....	90		MTQ	79 477
			Divers portefeuilles.....	10
			Canton Harrington	227 123
			MTQ	227 077
			Divers portefeuilles.....	46

Renseignements concernant la rémunération, les fournisseurs et les bénéficiaires

Bénéficiaires

		Total \$		Total \$
Canton Hatley		122 112	Canton Mansfield et Portefract	234 832
MTQ.....	115 397		MAMM.....	39 784
Divers portefeuilles.....	6 715		MTQ.....	195 048
Canton Hatley-Partie-Ouest		116 805	Canton Marston	50 522
MTQ.....	116 760		MTQ.....	50 479
Divers portefeuilles.....	45		Divers portefeuilles.....	43
Canton Havelock		52 571	Canton Melbourne	372 460
MTQ.....	52 088		MTQ.....	372 404
Divers portefeuilles.....	483		Divers portefeuilles.....	56
Canton Hemmingford		165 909	Canton Nedelec	105 164
MTQ.....	165 838		MTQ.....	104 184
Divers portefeuilles.....	71		Divers portefeuilles.....	980
Canton Hinchinbrooke		216 045	Canton Newport	347 817
MTQ.....	215 901		MTQ.....	347 785
Divers portefeuilles.....	144		Divers portefeuilles.....	32
Canton Hope		258 213	Canton Orford	37 146
MAMM.....	67 197		Divers portefeuilles.....	37 146
MTQ.....	190 746		Canton Potton	224 030
Divers portefeuilles.....	270		MTQ.....	221 584
Canton Kingsey		321 546	Divers portefeuilles.....	2 446
MTQ.....	320 184		Canton Ristigouche-Partie-Sud-Est	46 526
Divers portefeuilles.....	1 362		MTQ.....	46 328
Canton Landrienne		231 472	Divers portefeuilles.....	198
MAMM.....	148 345		Canton Roxton	188 457
MTQ.....	83 127		MTQ.....	188 377
Canton Launay		42 474	Divers portefeuilles.....	80
MTQ.....	38 155		Canton Saint-Camille	90 383
Divers portefeuilles.....	4 319		MTQ.....	89 701
Canton Lingwick		157 722	Divers portefeuilles.....	682
MTQ.....	157 694		Canton Sainte-Cécile-de-Milton	133 590
Divers portefeuilles.....	28		MTQ.....	90 534
Canton Litchfield		216 822	Divers portefeuilles.....	43 056
MTQ.....	214 552		Canton Sainte-Edwidge-de-Clifton	207 472
Divers portefeuilles.....	2 270		MTQ.....	203 994
Canton Lochaber		118 014	Divers portefeuilles.....	3 478
MTQ.....	117 974		Canton Saint-Godefroi	51 380
Divers portefeuilles.....	40		MTQ.....	46 777
Canton Lochaber-Partie-Ouest		160 719	Divers portefeuilles.....	4 603
MTQ.....	160 686		Canton Saint-Valérien-de-Milton	139 941
Divers portefeuilles.....	33		MTQ.....	137 407
Canton Low		370 146	Divers portefeuilles.....	2 534
MTQ.....	368 507		Canton Shefford	153 134
Divers portefeuilles.....	1 639		MTQ.....	128 047
Canton Lytton		172 065	Divers portefeuilles.....	25 087
MTQ.....	169 049		Canton Stanstead	146 022
Divers portefeuilles.....	3 016		MTQ.....	145 434
Canton Maddington		47 440	Divers portefeuilles.....	588
MTQ.....	44 574		Cantons-Unis d'Alley et Cawood	206 262
Divers portefeuilles.....	2 866		MTQ.....	206 247
Canton Magog		158 408	Divers portefeuilles.....	15
MAMM.....	85 079		Cantons-Unis de Latulipe et Gaboury	107 995
MTQ.....	72 489		MTQ.....	104 480
Divers portefeuilles.....	840		Divers portefeuilles.....	3 515

Bénéficiaires

		Total \$		Total \$
Cantons-Unis de Leslie-Clapham et Huddersfield		344 391	Caron Gilles	47 728
MAMM	66 030		MAPAQ	47 728
MTQ	278 361			
Cantons-Unis de Mulgrave et Derry		275 868	Caron Yves	39 119
MTQ	275 856		MAPAQ	39 119
Divers portefeuilles	12			
Cantons-Unis de Sheen-Esher-Aberdeen et Malakoff		139 027	Carrefour "Action municipale et Familles"	35 000
MTQ	139 021		MFE	35 000
Divers portefeuilles	6			
Cantons-Unis de Stoneham et Tewkesbury		69 545	Carrefour agricole Bas-St-Laurent	56 115
Divers portefeuilles	69 545		MAPAQ	56 115
Canton Sutton		268 482	Carrefour d'aide aux nouveaux arrivants	66 813
MTQ	236 480		MRCI	66 813
Divers portefeuilles	31 982			
Canton Thetford-Partie-Sud		59 972	Carrefour canadien international	256 670
MAMM	42 995		MRI	256 670
Divers portefeuilles	16 977			
Canton Thome		223 614	Carrefour communautaire Le Moutier	88 000
MTQ	223 584		MRCI	80 000
Divers portefeuilles	30		Divers portefeuilles	8 000
Canton Trécesson		198 990	Carrefour des carrières en science et en technologie	35 000
MAMM	66 328		MRST	35 000
MTQ	132 662			
Canton Tremblay		131 201	Carrefour d'éducation populaire de Pointe-St-Charles	157 006
MAMM	50 759		MEQ	114 439
MTQ	80 442		Divers portefeuilles	42 567
Canton Valcourt		127 038	Carrefour emploi Pointe-aux-Trembles Montréal-Est	288 427
MTQ	126 949		MESS	288 427
Divers portefeuilles	89			
Canton Wentworth		60 416	Carrefour d'entraide et services d'aide à la recherche d'emploi pour immigrants	52 000
MTQ	60 392		MRCI	52 000
Divers portefeuilles	24			
Canton Westbury		86 317	Carrefour d'intercultures de Laval	88 605
MTQ	86 273		MRCI	88 605
Divers portefeuilles	44			
Canton Wright		279 559	Carrefour international de Théâtre de Québec	75 000
MTQ	279 482		MENV	75 000
Divers portefeuilles	77			
Carbone 14		477 329	Carrefour Jeunesse Longueuil	435 462
MCC	477 329		MESS	400 462
Cardyn Paul		46 740	MRCI	35 000
MAPAQ	46 740			
CARI.-St-Laurent		307 836	Carrefour de liaison et d'aide multi-ethnique	221 904
MRCI	300 336		MRCI	221 904
Divers portefeuilles	7 500			
Carina Micro		354 000	Carrefour national aquiculture et pêches de Grande-Rivière	350 000
MIC	354 000		MAPAQ	350 000
Carnaval de Québec		447 000	Carrefour péri-naissance	110 639
MENV	397 500		MSSS	109 639
MRI	49 500		Divers portefeuilles	1 000
Caron G & R Inc.		35 541	Carrefour pour la famille de Chomedey	75 202
MAPAQ	35 541		MSSS	75 202
			Carrefour québécois de développement local	75 000
			MR	75 000
			Carrefour de la santé et des services sociaux C.L.S.C. et C.H.S.L.D. de la M.R.C. de Coaticook	187 439
			MSSS	187 439
			Carrefour de la santé et des services sociaux de Matawinie	178 446
			MSSS	178 446

Renseignements concernant la rémunération, les fournisseurs et les bénéficiaires

Bénéficiaires

		Total \$		Total \$
Carrefour de la santé et des services sociaux de la St-Maurice		182 157	Cégep de Baie-Comeau	10 134 122
MSSS	182 157		MEQ	10 134 122
Carrefour de la santé et des services sociaux de Val St-François		404 981	Cégep Beauce-Appalaches	12 837 870
MSSS	404 981		MEQ	12 837 870
Carrefour santé du Granit (C.H.- C.H.S.L.D.- C.L.S.C.)		356 455	Cégep Champlain	34 304 125
MSSS	356 455		MEQ	34 304 125
Carrefour solidarité internationale Sherbrooke Inc.		126 421	Cégep de Chicoutimi	31 563 758
MRI	121 112		MEQ	31 563 758
Divers portefeuilles	5 309		Cégep Dawson	54 368 558
Carrier Denis		37 609	MEQ	54 368 558
MAPAQ	37 609		Cégep de Drummondville	17 099 257
Carrier Paul		103 198	MEQ	17 099 257
MAPAQ	103 198		Cégep Édouard-Montpetit	51 004 501
Carrier Roland		75 853	MEQ	51 002 001
MAPAQ	75 853		Divers portefeuilles	2 500
Carter Guy		64 985	Cégep François-Xavier-Gameau	41 490 272
MAPAQ	64 985		MEQ	41 315 272
Cartonek Inc.		674 835	MSSS	175 000
MSSS	674 835		Cégep de la Gaspésie et des îles	19 476 678
Casey Ten Eyck Erma		37 351	MEQ	19 293 678
MAPAQ	37 351		MR	183 000
Cayer Gilles & Monique		64 776	Cégep Gérard-Godin	5 930 811
MAPAQ	64 776		MEQ	5 930 811
CBM Informatique Inc.		174 000	Cégep de Granby-Haute-Yamaska	12 059 554
MIC	174 000		MEQ	12 059 554
CCSE Maisonneuve		189 204	Cégep International	39 200
MAMM	60 000		MEQ	39 200
MSSS	129 004		Cégep John Abbott	37 038 534
Divers portefeuilles	200		MEQ	37 038 534
CD Info Inc.		223 500	Cégep de Jonquière	36 988 117
MIC	223 500		MAMM	143 498
CD Max Informatique 2000 Inc.		83 000	MEQ	36 734 019
MIC	83 000		MRST	82 000
CDPQ Inc. Broes André		50 615	Divers portefeuilles	28 600
MAPAQ	50 615		Cégep Lévis-Lauzon	31 835 310
CECOM Formation		49 999	MEQ	31 835 310
MAPAQ	49 999		Cégep de Limoilou	47 881 777
Cecyre François		55 389	MEQ	47 852 777
MAPAQ	55 389		Divers portefeuilles	29 000
Cégep Abitibi-Témiscamingue		27 601 223	Cégep Lionel-Groulx	27 739 741
MEQ	27 601 223		MEQ	27 739 741
Cégep Ahuntsic		49 509 103	Cégep de Maisonneuve	39 950 690
MEQ	49 509 103		MEQ	39 950 690
Cégep d'Alma		13 617 430	Cégep Marie-Victorin	29 282 891
MEQ	13 617 430		MEQ	29 282 891
Cégep André-Laurendeau		22 142 843	Cégep Matane	11 293 705
MEQ	22 142 843		MEQ	11 293 705
			Cégep Montmorency	31 618 113
			MEQ	31 618 113

Bénéficiaires

		Total \$		Total \$
Cégep de l'Outaouais MEQ	30 971 593	30 971 593	Cégep du Vieux-Montréal MEQ	52 121 604
Cégep de la Péninsule MEQ	16 035 945	16 035 945	Celdex technologies environnementales MIC	64 799
Cégep régional de Lanaudière MEQ	27 654 661	27 654 661	Centaur Theatre Company MCC	36 791
Cégep de la Région de l'Amiante MEQ	13 862 886	13 862 886	Centre de la petite enfance Les Frimousses du Fort (Installation 2) MFE	986 845
Cégep de Rimouski MEQ	35 961 522	35 977 265	Centrale des syndicats démocratiques (CSD) MRI	53 750
Divers portefeuilles	15 743		Centrale de l'enseignement du Québec (CEQ) MEQ	64 000
Cégep Rivière-du-Loup MEQ	15 914 987	15 914 987	Centrap Inc. MSSS	1 016 738
Cégep Rosemont MEQ	24 548 427	24 548 427	Centre académique Fournier Inc. MEQ	1 322 377
Cégep de Sept-Îles CT	39 488	10 269 250	Centre académique de Lanaudière MEQ	458 999
MEQ	10 229 762		Centre Accalmie MSSS	50 000
Cégep de Shawinigan MEQ	14 788 089	14 788 089	Divers portefeuilles	840
Cégep de Sherbrooke MEQ	41 673 735	41 673 735	Centre d'accueil d'Acton Vale MSSS	326 723
Cégep Sorel-Tracy MEQ	11 844 172	11 869 037	Centre d'accueil Denis Benjamin-Viger MSSS	319 334
Divers portefeuilles	24 865		Centre d'accueil Father Dowd MSSS	363 788
Cégep Ste-Foy MEQ	49 074 597	49 074 597	Centre d'accueil Horizons de la Jeunesse MSSS	658 038
Cégep de St-Félicien MEQ	14 397 370	14 402 870	Centre d'accueil Juif MSSS	1 456 806
Divers portefeuilles	5 500		Centre d'accueil La Salle MSSS	564 625
Cégep de St-Hyacinthe MEQ	25 350 869	25 351 169	Centre d'accueil Louis-Riel MSSS	263 550
Divers portefeuilles	300		Centre d'accueil Miriam MSSS	100 879
Cégep St-Jean-sur-Richelieu MEQ	18 198 228	18 209 777	Centre d'accueil Réal-Morel MSSS	579 413
Divers portefeuilles	11 549		Centre d'accueil St-Margaret MSSS	487 900
Cégep de St-Jérôme MEQ	26 701 343	26 711 343	Centre d'action bénévole d'Iberville et Région Inc. MEQ	49 630
Divers portefeuilles	10 000		Centre d'action bénévole de la M.R.C. Bécancour MEQ	50 294
Cégep St-Laurent MEQ	22 520 166	22 525 666	Divers portefeuilles	500
Divers portefeuilles	5 500		Centre d'action socio-communautaire de Montréal MEQ	56 631
Cégep Trois-Rivières MEQ	35 164 101	35 173 115	MRCI	35 000
Divers portefeuilles	9 014			
Cégep Valleyfield MEQ	16 276 909	16 276 909		
Cégep Vanier MEQ	30 667 822	30 667 822		
Cégep de Victoriaville MEQ	19 637 277	19 637 777		
Divers portefeuilles	500			

Renseignements concernant la rémunération, les fournisseurs et les bénéficiaires

Bénéficiaires

		Total \$			Total \$
Centre d'activités populaires et éducatives (C.A.P.E.)		50 039	Centre à la petite enfance l'Arche de Noé MFE.....	1 644 347	1 644 347
MEQ	49 789				
Divers portefeuilles	250		Centre à la petite enfance Ritournelles de Sept-Îles MFE.....	119 159	119 159
Centre agronomique de Ste-Croix-de-Lotbinière		56 075			
MENV	40 000		Centre d'apprentissage alternatif FERES MFE.....	42 217	42 217
Divers portefeuilles	16 075				
Centre d'aide technique et technologique Inc. (EQMBO Entreprises)		132 000	Centre d'apprentissage Clé Inc. MEQ	61 324	61 324
MRST	132 000				
Centre d'aide 24 / 7		57 000	Centre d'appui aux communautés immigrantes de Bordeaux-Cartierville MRCI	123 893	123 893
MSSS	57 000				
Centre d'alphabétisation "L'Ardoise"		74 925	Centre aquatique de Chambly Inc. MAMM.....	219 122	219 122
MEQ	74 925				
Centre d'alphabétisation d'Argenteuil Inc.		67 063	Centre d'arbitrage commercial national et international du Québec MAMM.....	100 000	200 000
MEQ	67 063		MENV	100 000	
Centre d'alphabétisation du comté Roberval Inc.		61 945			
MEQ	61 945		Centre d'archives du Séminaire de St-Hyacinthe Inc. MCC.....	114 323	114 323
Centre d'alphabétisation des Basques Inc.		69 324			
MEQ	69 324		Centre d'art Rotary MCC.....	114 441	114 441
Centre d'alphabétisation de Jonquière		50 631			
MEQ	50 631		Centre d'arts d'Orford J.M.C. MCC.....	467 300	517 300
Centre d'alphabétisation N-A Rive de Montréal		93 252	MR.....	50 000	
MEQ	91 252				
Divers portefeuilles	2 000		Centre Audio la Tuque Inc. MIC.....	83 000	83 000
Centre d'alphabétisation populaire de Beauce		70 257			
MEQ	70 257		Centre d'auto-perfectionnement des enseignants de français langue seconde MEQ.....	35 000	35 000
Centre d'alphabétisation populaire Matawinie-Est		51 188			
MEQ	51 188		Centre d'autorisation et de paiement des services de santé MESS.....	2 008 267	2 008 267
Centre d'alphabétisation Villieray, La Jamoigne Inc.		85 459			
MEQ	69 895		Centres Butters-Savoy et Horizon MSSS.....	424 853	424 853
Divers portefeuilles	15 564				
Centre Alpha Haut-Saguenay		49 500	Centre canadien d'architecture MCC.....	2 605 802	2 605 802
MEQ	49 500				
Centre Alpha La Baie		61 750	Centre Casa (1997) MSSS.....	58 333	58 333
MEQ	61 750				
Centre Alpha Latemièrre Inc.		42 000	Centre cinéma impérial MAMM.....	120 000	195 000
MEQ	42 000		MCC.....	75 000	
Centre Alpha-Sourds		52 754			
MEQ	52 754		Centre collégial développement de matériel didactique CT	57 707	59 207
Centre Alpha Ste-Anne		36 356	Divers portefeuilles.....	1 500	
MRCI	36 356				
Centre d'animation et diffusion culturelle du Bas-St- Laurent		235 037	Centre collégial de transfert biotechnologies (Transbiotech) MRST	180 000	180 000
MCC	235 037				
Centre d'animation St-Pierre de Montréal Inc.		94 310	Centre de commerce international de l'Est du Québec MENV	75 000	75 000
MEQ	54 310				
MRCI	40 000				
Centre à la petite enfance "La Passerelle"		414 599			
MFE.....	414 599				

Renseignements concernant la rémunération, les fournisseurs et les bénéficiaires

Bénéficiaires

		Total \$		Total \$
Centre communautaire des femmes sud-asiatiques MRCI	121 406	121 406	Divers portefeuilles.....	24 327
Centre communautaire des Haïtiens de Rivière-des- Prairies (C.C.H.R.D.P.)		61 608	Centre de développement des entreprises du Saje de Montréal-Centre	211 112
MEQ	61 608		MAMM.....	206 112
Centre communautaire de loisir de la Côte-des- Neiges		108 142	Divers portefeuilles.....	5 000
MRCI	73 850		Centre de développement de la géomatique	102 000
Divers portefeuilles.....	34 292		MENV.....	100 000
Centre communautaire multiethnique de Montréal- Nord		49 063	Divers portefeuilles.....	2 000
MRCI	48 063		Centre de développement de Lévis	300 000
Divers portefeuilles.....	1 000		MENV.....	300 000
Centre communautaire récréatif Saint-Jean-Baptiste de Drummondville Inc.		74 098	Centre de développement du porc du Québec Inc.	1 358 181
MSSS	74 098		MAPAQ	1 358 181
Centre de communication adapté		102 334	Centre de développement pour l'exercice de la citoyenneté (CDEC)	63 000
CT	43 437		MRCI	63 000
MSSS	58 897		Centre de documentation sur l'éducation des adultes et la condition féminine	436 700
Centre coopératif de la petite enfance La Chiffonnelle		945 442	MEQ	436 200
MFE	945 442		Divers portefeuilles.....	500
Centre coopératif de la petite enfance La Maison des Amis Région 17 (volet familial)		1 430 374	Centre Dollard-Cornier	1 160 918
MFE	1 430 374		MRST.....	207 861
Centre de Coopération Interuniversitaire Franco- Québécoise (CCIFQ)		77 400	MSSS.....	953 057
MRI	75 000		Centre Domremy du K.R.T.B.	100 771
Divers portefeuilles.....	2 400		MSSS.....	100 771
Centre de création et de diffusion de Longueuil		47 000	Centre Douglas	4 323 100
MCC	47 000		MRST.....	1 046 813
Centre de croissance d'Abitibi-Ouest		50 763	MSSS.....	3 276 287
MEQ	48 488		Centre Durocher Inc.	36 049
Divers portefeuilles.....	2 275		MSSS.....	36 049
Centre culturel de Joliette		495 409	Centre éducatif Barré	316 526
MAMM	205 299		MFE.....	316 526
MCC	290 110		Centre éducatif communautaire René-Goupil	68 330
Centre culturel de l'Université de Sherbrooke		178 135	MSSS.....	39 093
MCC	178 135		Divers portefeuilles.....	29 237
Centre D.É.B.A.T. Montréal (Développement de l'éducation de base au travail)		55 942	Centre éducatif La Pinceau Magique Inc. Garderie La Pinceau Magique Enr.	310 180
MEQ	55 942		MFE.....	310 180
Centre des auteurs dramatiques		43 138	Centre éducatif Mademoiselle Sourire (2327-5589 Québec Inc.)	242 176
Divers portefeuilles.....	43 138		MFE.....	242 176
Centre des femmes de Montréal		133 057	Centre éducatif privé de Montréal-Nord	308 231
MRCI	106 912		MFE.....	308 231
Divers portefeuilles.....	24 145		Centre éducatif de Sousa Pierrefonds (3099-2333 Québec Inc.)	339 207
Centre des femmes de Saint-Eustache		40 614	MFE.....	339 207
Divers portefeuilles.....	40 614		Centre éducatif de Sousa St-Laurent (2884305 Canada Inc.)	310 388
Centre des technologies du gaz naturel (Québec) Inc.		498 000	MFE.....	310 388
MAMM	455 000		Centre éducatif du village de St-Lazare Inc./Village Learning Centre Educatif de St-Lazare	318 236
MRN	43 000		MFE.....	318 236
Centre des technologies textiles		83 628	Centre d'éducation de base de l'Outaouais	67 717
MRST	59 301		MEQ	67 717

Renseignements concernant la rémunération, les fournisseurs et les bénéficiaires

Bénéficiaires

		Total \$		Total \$
Centre d'éducation populaire de l'Estrie MEQ	174 640	174 640	Centre d'exposition Plein Sud MCC	59 614
Centre d'éducation populaire Pointe-du-Lac MEQ	49 789	49 789	Centre d'exposition de Rouyn-Noranda MCC	112 367
Centre d'éducation populaire Pointe-St-Charles MEQ	52 754	52 754	Centre d'exposition de Val-d'Or MCC	185 419
Centre électronique informatique Knowlton MIC	54 500	54 500	Centre d'exposition du Vieux Palais MCC	234 067
Centre électronique de Matane Inc. MIC	207 000	207 000	Centre de femmes l'Étincelle Divers portefeuilles.....	46 972
Centre d'enseignement de recherche en foresterie (CERFO) MRST	56 000	56 000	Centre du Flores MSSS	62 341
Centre d'entraide sociale du Bas de la Falaise MESS	37 312	37 312	Centre de formation du Jardin du Citoyen MAMM	62 000
Centre de l'entrepreneuriat technologique de l'école technologie supérieure Centech MAMM	105 000	105 000	Centre de formation Option-Travail de Ste-Foy MESS	38 850
Centre d'entreprises et d'innovation Montréal MAMM	200 000	200 000	MRCI	35 000
Centre d'entretien Dupont Inc. MSSS	44 825	44 825	Centre de formation populaire (C.F.P.) Divers portefeuilles.....	63 270
Centre d'études classiques Faculté des arts et sciences Université de Montréal CEX	35 000	35 000	Centre François Michelle MEQ	1 345 000
Centre d'études des procédés chimiques du Québec (CEPROCQ) MRST	176 000	176 000	Centre francophone de recherche en information des organisations (CEFRIO) CT	359 553
Centre d'excellence en production porcine MAPAQ	95 087	95 087	MENV	100 000
Centre d'excellence de Montréal en réhabilitation de sites MAMM	200 000	200 000	MFC	600 000
Centre d'expérimentation des véhicules électriques du Québec (CEVEQ) MENV	59 000	59 000	MRST	1 200 000
MIC	52 500	52 500	Divers portefeuilles.....	46 500
MRN	46 000	46 000	Centre de garderie de jour Marie Inc. MFE	361 774
MRST	40 000	40 000	Centre Gemma Galgani MFE	139 626
Divers portefeuilles	13 000	13 000	Centre de géomatique du Québec Inc. MRST	35 000
Centre d'expertise en production ovine du Québec Inc. MAPAQ	125 241	125 241	Divers portefeuilles.....	11 401
Centre d'expertise et recherche en infrastructures urbaines (CERIU) MAMM	200 000	200 000	Centre haïtien d'animation et d'intervention sociales MEQ	61 609
MRST	340 000	340 000	Divers portefeuilles.....	34 000
Divers portefeuilles	14 000	14 000	Centres du Haut St-Laurent (C.H.S.L.D.) MSSS	1 177 319
Centre d'exposition de Baie-St-Paul MCC	221 639	221 639	Centre de haute technologie de Jonquière MRT	100 672
Centre d'exposition l'Imagier Inc. MCC	63 554	63 554	Divers portefeuilles.....	15 000
Centre d'exposition de Mont-Laurier MCC	107 405	107 405	Centre d'hébergement C.P.L. Argyle Inc. MSSS	183 324
			Centre d'hébergement et de services communautaires de l'Estuaire MSSS	538 539
			Centre d'histoire et d'archéologie de la Métabetchouane MCC	101 840

Bénéficiaires

	Total \$		Total \$
Centre hospitalier/C.H.S.L.D./C.L.S.C. Maria-Chapdelaine	1 162 252	Centre hospitalier de Lachine	1 571 332
MSSS	1 162 252	MSSS	1 571 332
Centre hospitalier affilié universitaire de Québec	11 788 352	Centre hospitalier Laurentien	965 073
MSSS	11 788 352	MSSS	965 073
Centre hospitalier d'Amqui	607 512	Centre hospitalier Le Château de Berthier Inc.	1 132 012
MSSS	607 512	MSSS	1 132 012
Centre hospitalier Angrignon	4 089 985	Centre hospitalier Le Gardeur	2 845 706
MSSS	4 089 985	MSSS	2 845 706
Centre hospitalier Anna-Laberge	3 398 385	Centre hospitalier Pierre-Boucher	3 839 964
MSSS	3 398 385	MSSS	3 839 964
Centre hospitalier de l'Archipel	4 486 532	Centre hospitalier régional de Baie-Comeau	4 220 124
MSSS	4 486 532	MSSS	4 220 124
Centre hospitalier Baie-des-Chaleurs	508 757	Centre hospitalier régional de Lanaudière	4 109 193
MSSS	508 757	MSSS	4 109 193
Centre hospitalier Beauce-Etchemins	2 351 336	Centre hospitalier régional de Rimouski	8 122 541
MSSS	2 351 336	MSSS	8 122 541
Centre hospitalier du Centre-de-la-Mauricie	1 133 025	Centre hospitalier régional de Sept-Îles	1 900 106
MSSS	1 133 025	MSSS	1 900 106
Centre hospitalier de Chandler	552 163	Centre hospitalier régional du Suroît	2 979 926
MSSS	552 163	MSSS	2 979 926
Centre hospitalier de Charlevoix	279 002	Centre hospitalier régional de Trois-Rivières	4 069 304
MSSS	279 002	MSSS	4 069 304
Centre hospitalier des Vallées de l'Outaouais	5 887 433	Centre hospitalier de la Région de l'Amiante	980 451
MSSS	5 887 433	MSSS	980 451
Centre hospitalier et C.H.S.L.D. Matane	973 134	Centre hospitalier Richardson	504 136
MSSS	973 134	MSSS	504 136
Centre hospitalier et Centre de réadaptation Antoine-Labelle	1 327 520	Centre hospitalier Robert-Giffard	2 701 276
MSSS	1 327 520	MSSS	2 701 276
Centre hospitalier et d'hébergement de Rivière-du-Loup	645 192	Centre hospitalier Rouyn-Noranda	1 456 521
MSSS	645 192	MSSS	1 456 521
Centre hospitalier Fleury	1 773 558	Centre hospitalier de St.Mary's	957 346
MSSS	1 773 558	MSSS	957 346
Centre hospitalier de Gaspé	814 791	Centre hospitalier St-Eustache	4 196 243
MSSS	814 791	MSSS	4 196 243
Centre hospitalier Gatineau Memorial	661 067	Centre hospitalier St-Joseph-de-la-Malbaie	1 487 925
MSSS	661 067	MSSS	1 487 925
Centre hospitalier de Granby	734 012	Centre hospitalier St-Michel	1 108 778
MSSS	734 012	MSSS	1 108 778
Centre hospitalier Hôtel-Dieu d'Amos	356 187	Centre hospitalier universitaire de Québec	10 245 670
MSSS	356 187	MCC	207 970
Centre hospitalier Jacques-Viger	1 296 211	MSSS	10 019 700
MSSS	1 296 211	Divers portefeuilles.....	18 000
Centre hospitalier Jonquière	1 415 019	Centre hospitalier de l'Université de Montréal	11 667 597
MSSS	1 415 019	MAMM	600 000
Centre hospitalier juif de l'Espérance	135 080	MRI.....	42 000
MSSS	135 080	MSSS	11 025 597
		Centre hospitalier de Val-d'Or	703 785
		MSSS	703 785

Renseignements concernant la rémunération, les fournisseurs et les bénéficiaires

Bénéficiaires

		Total \$		Total \$
Centre d'information Artexte		77 400	Centre d'interprétation de l'industrie de Shawinigan Inc.	130 419
MAMM	38 700		MCC	130 419
MCC	38 700			
Centre d'informatique Abitibi Inc.		210 500	Centre d'interprétation du vent et de la mer	69 055
MIC	210 500		MSSS	69 055
Centre informatique des Laurentides		65 000	Centre interuniversitaire de recherche et analyse en organisation (CIRANO)	1 650 000
MIC	65 000		MF	400 000
Centre informatique Jitec Laval		515 500	MRST	1 250 000
MIC	515 500			
Centre informatique Jitec Montréal		694 375	Centre Jean-Patrice-Chiasson / Maison Saint-Georges	134 141
MIC	694 375		MSSS	134 141
Centre informatique Jitec Saint-Hubert		277 516	Centre Jellinek	183 270
MIC	277 516		MSSS	183 270
Centre informatique de Matane Inc.		79 488	Centre de jour de Brossard (3087-2774 Québec Inc.)	313 814
MIC	79 488		MFE	313 814
Centre informatique Micro-Accès Inc.		71 815	Centre de jour, garderie, pré-maternelle, maternelle, Jardin Chez Francine	236 226
MIC	71 815		MFE	236 226
Centre informatique Micromédic Micromédica Inc.		122 000	Centre Jour Inc.	559 424
MIC	122 000		MFE	559 424
Centre informatique Randow Inc. (9034-5265 Québec Inc.)		81 500	Centre juif de travail J.V.S. Inc.	928 398
MIC	81 500		MSSS	928 398
Centre d'innovation technologique agroalimentaire		160 000	Centre K.I.D.S. Prématernelle (9005-7753 Québec Inc.)	568 686
MRST	160 000		MFE	568 686
Centre d'insémination artificielle du Québec (CIAQ)		44 407	Centre Landry (1980) Inc.	43 715
MAPAQ	44 407		MSSS	43 715
Centre d'intégration multi-services de l'Ouest de l'île		107 792	Centre Le Jeannois	425 416
MRCI	107 792		MSSS	425 416
Centre d'intégration scolaire Inc.		896 718	Centre lettres et mots (CLEM) Collectif d'alphabétisation de Merdier	88 110
MEQ	896 718		MEQ	88 110
Centre intégré de fonderie et de métallurgie		220 000	Centre liaison éducation et ressources culturelles (CLERC)	54 170
MRST	220 000		MEQ	54 170
Centre international d'art contemporain de Montréal		85 000	Centre Lire-Écrire / The Learning Exchange	58 660
MAMM	85 000		MEQ	58 660
Centre international du bâtiment (CIBAT)		76 750	Centre local de développement Abitibi	294 225
MIC	76 750		MR	294 225
Centre international d'échanges culturels (CIEC)		54 170	Centre local de développement Abitibi-Ouest	368 928
MEQ	54 170		MR	368 928
Centre international invention innovation		120 000	Centre local de développement d'Abitibi-Ouest	110 000
MRST	120 000		MR	110 000
Centre international loisir culturel, francité et francophonie		53 124	Centre local de développement de l'Amiante	262 670
MCC	53 124		MENV	262 670
Centre international pour la prévention de la criminalité		56 125	Centre local de développement Anjou/Montréal-Est	140 841
MSP	56 125		MAMM	140 841
Centre internet des moulins Inc.		131 000	Centre local de développement au coeur de la Montérégie	232 487
MIC	131 000		MR	232 487
Centre d'interprétation de la Côte-de-Beaupré		121 740		
MCC	121 740			

Renseignements concernant la rémunération, les fournisseurs et les bénéficiaires

Bénéficiaires

		Total \$		Total \$
Centre local de développement Baie-James		249 595	Centre local de développement économique des Moulins	474 701
MR.....	249 595		MENV.....	80 528
Centre local de développement du Bas-Richelieu		6 693 550	MR.....	394 173
MR.....	6 693 550		Centre local de développement Etchemins	445 485
Centre local de développement Basse-Côte-Nord		447 805	MR.....	445 485
MR.....	447 805		Centre local de développement du Fjord-du-Saguenay	1 764 190
Centre local de développement Beauce-Sartigan		293 383	MENV.....	300 000
MR.....	293 383		MR.....	1 464 190
Centre local de développement Beauharnois-Salaberry		468 544	Centre local de développement Francheville	600 000
MR.....	468 544		MENV.....	600 000
Centre local de développement Beauport		332 893	Centre local de développement Haute-Côte-Nord	400 222
MR.....	332 893		MR.....	400 222
Centre local de développement Bécancour		227 151	Centre local de développement Haute-Yamaska	387 675
MR.....	227 151		MR.....	387 675
Centre local de développement Brome-Missisquoi		283 157	Centre local de développement Haut-Saint-Laurent	233 622
MR.....	283 157		MR.....	233 622
Centre local de développement Caniapiscau		155 660	Centre local de développement du Haut-St-Maurice	347 568
MR.....	155 660		MR.....	347 568
Centre local de développement de Champlain		1 585 025	Centre local de développement de l'Île-d'Orléans	198 739
MENV.....	300 000		MAPAQ.....	40 267
MR.....	1 285 025		MR.....	158 472
Centre local de développement Charlesbourg-Haute-St-Charles		590 717	Centre local de développement Îles-de-la-Madeleine	507 540
MENV.....	191 506		MAPAQ.....	43 930
MR.....	399 211		MR.....	463 610
Centre local de développement Charlevoix-Est		377 983	Centre local de développement Jacques-Cartier	208 989
MR.....	377 983		MR.....	208 989
Centre local de développement Chutes-de-la-Chaudière		296 071	Centre local de développement Jardins-de-Napierville	227 288
MR.....	296 071		MR.....	227 288
Centre local de développement communauté urbaine de l'Outaouais		838 826	Centre local de développement Joliette	302 230
MR.....	838 826		MR.....	302 230
Centre local de développement Côte-de-Beaupré		517 026	Centre local de développement du Kamouraska	468 531
MENV.....	300 000		MR.....	468 531
MR.....	215 871		Centre local de développement Kativik	229 595
Divers portefeuilles.....	1 155		MR.....	229 595
Centre local de développement de la Côte-de-Gaspé		478 388	Centre local de développement Lac-Saint-Jean-Est	774 697
MR.....	478 388		MENV.....	300 000
Centre local de développement Denis-Riverin		355 890	MR.....	474 697
MR.....	355 890		Centre Local de Développement de Lajemmerais	294 315
Centre local de développement des Basques		472 661	MR.....	292 315
MR.....	467 661		Divers portefeuilles.....	2 000
Divers portefeuilles.....	5 000		Centre local de développement La Mitis	459 179
Centre local de développement des Collines-de-l'Outaouais		225 463	MR.....	457 301
MR.....	225 463		Divers portefeuilles.....	1 878
Centre local de développement Domaine-du-Roy Inc.		303 650	Centre local de développement de Lasalle	311 176
MR.....	303 650		MAMM.....	311 176
			Centre local de développement de Laval (Centre de suivi des entrepreneurs)	247 000
			MAMM.....	105 000
			MENV.....	142 000

Renseignements concernant la rémunération, les fournisseurs et les bénéficiaires

Bénéficiaires

		Total \$		Total \$
Centre local de développement L'Érable		355 533	Centre local de développement M.R.C. de l'Islet	363 254
MR.....	353 033		MR.....	363 254
Divers portefeuilles.....	2 500			
Centre local de développement Les Maskoutains		406 711	Centre local de développement M.R.C. de l'Islet	110 000
MR.....	394 711		MR.....	110 000
Divers portefeuilles.....	12 000			
Centre local de développement M.R.C. de l'Amiante		444 518	Centre local de développement M.R.C. des Laurentides	320 777
MR.....	444 518		MR.....	320 777
Centre local de développement M.R.C. d'Antoine-Labelle		543 582	Centre local de développement M.R.C. de Lotbinière	242 025
MR.....	543 582		MR.....	242 025
Centre local de développement M.R.C. d'Argenteuil		348 079	Centre local de développement M.R.C. Maskinongé	507 014
MR.....	348 079		MR.....	507 014
			Divers portefeuilles.....	
Centre local de développement M.R.C. d'Arthabaska		335 319	Centre local de développement M.R.C. de Memphrémagog	290 082
MR.....	322 744		MR.....	290 082
Divers portefeuilles.....	12 575			
Centre local de développement M.R.C. d'Asbestos		480 408	Centre local de développement M.R.C. de Montcalm	467 878
MR.....	476 408		MR.....	467 878
Divers portefeuilles.....	4 000		MENV.....	147 840
Centre local de développement M.R.C. de l'Assomption		335 226	Centre local de développement M.R.C. de Montmagny	352 026
MR.....	335 226		MR.....	352 026
Centre local de développement M.R.C. d'Avignon		449 996	Centre local de développement M.R.C. de Nicolet-Yamaska	659 116
MR.....	449 996		MENV.....	300 000
			MR.....	359 116
Centre local de développement M.R.C. de Bellechasse		614 227	Centre local de développement M.R.C. de Robert-Cliche	326 368
MENV.....	300 000		MR.....	325 108
MR.....	314 227		Divers portefeuilles.....	1 260
Centre local de développement M.R.C. de Bonaventure		492 321	Centre local de développement M.R.C. Rouyn-Noranda Inc.	325 946
MR.....	492 321		MR.....	325 946
Centre local de développement M.R.C. de Charlevoix		446 466	Centre local de développement M.R.C. de Sept-Rivières Inc.	250 608
MR.....	431 466		MR.....	250 608
Divers portefeuilles.....	15 000			
Centre local de développement M.R.C. de Coaticook		231 719	Centre local de développement M.R.C. Val-St-François (CLD)	245 612
MR.....	231 719		MR.....	245 612
Centre local de développement M.R.C. du Comté d'Autray		267 738	Centre local de développement Manicouagan	520 615
MR.....	267 738		MENV.....	253 793
			MR.....	262 622
Centre local de développement M.R.C. de Desjardins		289 691	Divers portefeuilles.....	4 200
MR.....	289 691			
Centre local de développement M.R.C. de Deux-Montagnes		364 357	Centre local de développement Maria-Chapdelaine	645 265
MR.....	364 357		MENV.....	300 000
			MR.....	343 900
Centre local de développement M.R.C. de Francheville		1 158 198	Divers portefeuilles.....	1 365
MR.....	1 158 198			
Centre local de développement M.R.C. du Granit		285 557	Centre local de développement de la Matapédia Inc.	510 676
MR.....	277 557		MR.....	490 046
Divers portefeuilles.....	8 000		Divers portefeuilles.....	20 630
Centre local de développement M.R.C. du Haut-St-François		353 208	Centre local de développement Matawanie	441 756
MR.....	353 208		MR.....	441 756
			Centre local de développement Mékinac	479 472
			MR.....	479 472

Renseignements concernant la rémunération, les fournisseurs et les bénéficiaires

Bénéficiaires

		Total \$		Total \$
Centre local de développement de Minganie		386 183	Centre local de développement Vallée-de-la-Gatineau	470 600
MR.....	386 183		MR.....	470 600
Centre local de développement de Mirabel		220 941	Centre local de développement Vaudreuil-Soulanges	329 280
MR.....	220 941		MR.....	329 280
Centre local de développement Montréal (Service du développement économique Ville de Montréal)		8 985 005	Centre local de développement Verdun	198 981
MAMM.....	8 935 005		MAMM.....	198 981
MIC.....	50 000		Centre local de développement de Laval	1 470 100
Centre local de développement Mont-Royal / Outremont		160 649	MAMM.....	1 470 100
MAMM.....	160 649		Centre de loisirs I.C. Ltée	74 739
Centre local de développement Nouvelle-Beauce		235 460	MSSS.....	74 739
MR.....	235 460		Centre mitisien de santé et de services communautaires	169 436
Centre local de développement de l'Ouest de la CUQ		805 127	MSSS.....	169 436
MENV.....	300 000		Centre Montérégien de réadaptation	89 611
MR.....	505 127		MSSS.....	89 611
Centre local de développement Papineau		417 564	Centre Montessori de Chelsea Enr.	345 095
MR.....	417 564		MFE.....	345 095
Centre local de développement de Pontiac		344 157	Centre Montessori et garderie de La Prairie	378 496
MR.....	340 157		MFE.....	378 496
Divers portefeuilles.....	4 000		Centre multi-ethnique de Notre-Dame-de-Grâce	111 721
Centre local de développement Portneuf		375 840	MRCI.....	111 721
MR.....	375 840		Centre multiethnique de Québec Inc.	155 750
Centre local de développement Québec/Vanier		2 282 749	MRCI.....	152 000
MENV.....	1 095 189		Divers portefeuilles.....	3 750
MR.....	1 187 560		Centre multiservices d'établissement en agriculture	48 000
Centre local de développement Région d'Acton		249 149	MAPAQ.....	48 000
MR.....	244 724		Centre Musical	80 500
Divers portefeuilles.....	4 425		MIC.....	80 500
Centre local de développement Région de Matane		470 141	Centre Musical de Rimouski Inc.	131 229
MR.....	470 141		MIC.....	131 229
Centre local de développement de Rimouski-Neigette		335 467	Centre national en électrochimie Inc.	88 500
MR.....	335 467		MRST.....	88 500
Centre local de développement Rivière-du-Loup		344 056	Centre national multisport Montréal	206 500
MR.....	344 056		MSSS.....	206 500
Centre local de développement Rivière-du-Nord		407 147	Centre Normand	147 414
MR.....	407 147		MSSS.....	147 414
Centre local de développement de Roussillon		750 631	Centre Notre-Dame-de-Fatima	63 617
MENV.....	300 000		MSSS.....	63 617
MR.....	450 631		Centre Option-Prévention T.V.D.S.	41 667
Centre local de développement Témiscamingue		249 698	MSSS.....	41 667
MR.....	249 698		Centre option 45	115 408
Centre local de développement du territoire M.R.C. du Rocher-Percé		726 171	MESS.....	115 408
MENV.....	199 640		Centre d'Ordinateurs de Fort Coulonge Inc.	46 966
MR.....	526 531		MIC.....	46 966
Centre local de développement de la Vallée-de-l'Or		322 231	Centre de l'ordinateur l'Ornière	40 000
MR.....	306 231		MIC.....	40 000
Divers portefeuilles.....	16 000		Centre de l'ordinateur Plus (2000) Inc.	54 500
Centre local de développement Vallée-du-Richelieu		441 578	MIC.....	54 500
MR.....	441 578			

Renseignements concernant la rémunération, les fournisseurs et les bénéficiaires

Bénéficiaires

		Total \$		Total \$
Centre d'ordinateurs Rive-Sud		53 500	Centre de la petite enfance Akulivik	136 420
MIC	53 500		MFE	136 420
Centre d'ordinateurs Infomax Inc.		273 500	Centre de la petite enfance À La Bonne Garde	912 424
MIC	273 500		MFE	912 424
Centre d'ordinateurs Microway Inc.		50 000	Centre de la petite enfance À La Claire Fontaine	497 636
MIC	50 000		MFE	497 636
Centre d'ordinateurs S.T.O.		473 000	Centre de la petite enfance Alakazou Inc.	1 007 086
MIC	473 000		MFE	1 007 086
Centre d'organisation mauricien de services et d'éducation populaire		77 815	Centre de la petite enfance Alakazoum Inc.	297 907
MEQ	76 815		MFE	297 907
Divers portefeuilles	1 000		Centre de la petite enfance Alexis Le Trotteur	623 865
Centre d'orientation juif		52 000	MFE	623 865
MRCI	52 000		Centre de la petite enfance Allo mon Ami	3 653 957
Centre P.R.I.S.M.E. promotion, référence, information et services multi-ethniques		75 548	MFE	3 653 957
MRCI	75 548		Centre de la petite enfance Alouette	732 428
Centre de pastorale en milieu ouvrier		53 716	MFE	732 428
MEQ	37 186		Centre de la petite enfance Amaartauvik	390 560
Divers portefeuilles	16 530		MFE	390 560
Centre pédagogique Lucien Guibault Inc.		1 000 983	Centre de la petite enfance Amaarvik	136 420
MEQ	1 000 983		MFE	136 420
Centre pédagogique Nicolas et Stéphanie		94 461	Centre de la petite enfance Ami Soleil Inc.	592 040
MEQ	94 461		MFE	592 040
Centre périnatal entre deux vagues		69 791	Centre de la petite enfance Am Stram Gram Inc.	599 087
MSSS	69 791		MFE	599 087
Centre périnatal Le Berceau		43 850	Centre de la petite enfance Am Stram Gram 2000	484 781
MSSS	43 850		MFE	484 781
Centre de la petite enfance "Aux Petits Trésors"		412 372	Centre de la petite enfance Anjabowa/Anjabowa Daycare	340 044
MFE	412 372		MFE	340 044
Centre de la petite enfance "La Maison des Amis"		1 032 150	Centre de la petite enfance Antre-Temps	50 000
MEQ	50 000		MEQ	50 000
MFE	982 150		Centre de la petite enfance l'Apprenti-Sage	960 127
Centre de la petite enfance "La planète à Mars"		486 526	MFE	960 127
MFE	486 526		Centre de la petite enfance Arlequin et Colombine	605 234
Centre de la petite enfance (C.P.E.) Évangéline		242 254	MFE	605 234
MFE	242 254		Centre de la petite enfance À Tire d'Aile Inc.	1 048 498
Centre de la petite enfance A.M.B.C.A.L.		476 550	MFE	1 048 498
MFE	476 550		Centre de la petite enfance Au Carré de Sable Inc.	731 777
Centre de la petite enfance Abracadabra		329 775	MFE	731 777
MFE	329 775		Centre de la petite enfance Au Carrousel Enfantin Inc.	704 952
Centre de la petite enfance l'Abri-Doux (Volet milieu familial)		1 333 415	MFE	704 952
MFE	1 333 415		Centre de la petite enfance Au Coeur des Mésanges	636 582
Centre de la petite enfance de l'académie Hébraïque Inc.		483 298	MFE	636 582
MFE	483 298		Centre de la petite enfance Au Coeur de la Nature	45 278
Centre de la petite enfance agence de garde en milieu familial CUSM		793 326	MFE	45 278
MFE	793 326		Centre de la petite enfance Auetissatsh	396 593
			MFE	396 593

Renseignements concernant la rémunération, les fournisseurs et les bénéficiaires

Bénéficiaires

		Total \$		Total \$
Centre de la petite enfance Au Galop Inc.		860 609	Centre de la petite enfance Aux Quatre Soleils Inc.	661 602
MFE.....	860 609		MFE.....	661 602
Centre de la petite enfance Au Jardin des Abeilles		664 052	Centre de la petite enfance Aux Trois Pommes	946 269
MFE.....	664 052		MFE.....	946 269
Centre de la petite enfance Au Jardin de Dominique		1 007 470	Centre de la petite enfance Awaash	
MFE.....	1 007 470		Shiishikunkamik	282 128
Centre de la petite enfance Au Palais des Merveilles		764 224	MFE.....	282 128
MFE.....	764 224		Centre de la petite enfance Awash Estchees /	
Centre de la petite enfance Au Pays des Anges		353 854	Awash Estchees Childcare Centre	192 540
MFE.....	353 854		MFE.....	192 540
Centre de la petite enfance Au Pays des			Centre de la petite enfance Baliballon	1 063 335
Schtroumpfs		733 055	MFE.....	1 063 335
MFE.....	733 055		Centre de la petite enfance Bambouli Inc.	975 539
Centre de la petite enfance Au Petit Brin de Foin		893 855	MFE.....	975 539
(1998)			Centre de la petite enfance Beauce-Sartigan	1 216 372
MFE.....	893 855		MFE.....	1 216 372
Centre de la petite enfance Au Petit Carroussel Inc.		1 300 232	Centre de la petite enfance Bébéjou	639 357
MFE.....	1 300 232		MFE.....	639 357
Centre de la petite enfance Au Petit Nuage		614 065	Centre de la petite enfance Bécassine	333 724
MFE.....	614 065		MFE.....	333 724
Centre de la petite enfance Au Petit Poucet		226 543	Centre de la petite enfance Bedondaine de St-	
MFE.....	226 543		Augustin	565 924
Centre de la petite enfance Au Pied du Mont		407 012	MFE.....	565 924
MFE.....	407 012		Centre de la petite enfance Belle Bulle	661 316
Centre de la petite enfance Au Royaume des Bouts		543 836	MFE.....	661 316
de Choux			Centre de la petite enfance Belle Enfance	994 350
MFE.....	543 836		MFE.....	994 350
Centre de la petite enfance Autour du monde (Volet		801 198	Centre de la petite enfance Bilbo Inc.	523 073
Familial)			MFE.....	523 073
MFE.....	801 198		Centre de la petite enfance Biscuit	564 538
Centre de la petite enfance Aux Mille Couleurs		750 103	MFE.....	564 538
MFE.....	750 103		Centre de la petite enfance de Blainville	388 604
Centre de la petite enfance Aux Mille Jeux		713 921	MFE.....	388 604
MFE.....	713 921		Centre de la petite enfance Blé d'Or Enr.	728 240
Centre de la petite enfance Aux Mille-Pattes Ste-Foy		603 280	MFE.....	728 240
MFE.....	603 280		Centre de la petite enfance Bobino-Bobinette Inc.	391 378
Centre de la petite enfance Aux Nids des Petits		2 006 783	MFE.....	391 378
MFE.....	2 006 783		Centre de la petite enfance du Boisé Vimont	873 739
Centre de la petite enfance Aux Petites Bulles		331 830	MFE.....	873 739
MFE.....	331 830		Centre de la petite enfance du Bois Joli Inc.	957 970
Centre de la petite enfance Aux Petites Joies Inc.		785 729	MFE.....	957 970
MFE.....	785 729		Centre de la petite enfance Bonaventure	1 600 680
Centre de la petite enfance Aux Petits Campagnards		1 362 485	MFE.....	1 600 680
Inc.			Centre de la petite enfance Bon-Bon	451 523
MFE.....	1 362 485		MFE.....	451 523
Centre de la petite enfance Aux Petits Lurons		736 333	Centre de la petite enfance de Boucherville	1 003 070
MFE.....	736 333		MFE.....	1 003 070
Centre de la petite enfance Aux Poussinots		891 643	Centre de la petite enfance Bout d'Chou	827 008
d'Alakazou de Québec Inc.			MFE.....	827 008
MFE.....	891 643			

Renseignements concernant la rémunération, les fournisseurs et les bénéficiaires

Bénéficiaires

	Total \$		Total \$
Centre de la petite enfance Bout'Chou et Casse-Cou Inc.	836 517	Centre de la petite enfance Chapeau de Paille MFE.....	519 266
MFE.....	836 517		
Centre de la petite enfance Boute-en-Train MFE.....	1 563 563	Centre de la petite enfance du Château de sable MFE.....	561 472
Centre de la petite enfance Bout-en-Train de Ste-Foy Inc.	582 400	Centre de la petite enfance Chaton MFE.....	678 868
MFE.....	582 400		
Centre de la petite enfance Bouton Éclair MFE.....	466 679	Centre de la petite enfance Chatons d'or MFE.....	500 572
Centre de la petite enfance Bouton de Rose MFE.....	1 210 688	Centre de la petite enfance Chatouille Inc. MFE.....	548 989
Centre de la petite enfance Brins d'Éveil Inc. MFE.....	1 256 936	Centre de la petite enfance de la Chenille au Papillon MFE.....	755 473
Centre de la petite enfance Buissonnière MFE.....	473 463	Centre de la petite enfance Chez Caliméro MFE.....	744 886
Centre de la petite enfance Cachalot Inc. MFE.....	405 647	Centre de la petite enfance Chez Comemuse MFE.....	359 670
Centre de la petite enfance Cadet-Rousselle MFE.....	630 574	Centre de la petite enfance Chez Farfan MFE.....	1 163 299
Centre de la petite enfance Caillou-Lapierre MFE.....	604 560	Centre de la petite enfance Chez Galurin Inc. MFE.....	589 786
Centre de la petite enfance Calou MFE.....	1 500 308	Centre de la petite enfance Chez Les Amis Inc. MFE.....	694 717
Centre de la petite enfance du Campus/Campus Early Childhood Centre MFE.....	497 829	Centre de la petite enfance Chez ma Tante MFE.....	895 565
Centre de la petite enfance Cannelle et Pruneau MFE.....	516 573	Centre de la petite enfance Chez moi, Chez toi MFE.....	887 849
Centre de la petite enfance Carcajou Inc. MFE.....	932 199	Centre de la petite enfance Chez Nous, c'est Chez Vous MFE.....	1 166 434
Centre de la petite enfance Cardio-Puces MFE.....	433 553	Centre de la petite enfance Chez Picotine MFE.....	691 715
Centre de la petite enfance Caroline MFE.....	474 425	Centre de la petite enfance du CHUL Inc. MFE.....	660 731
Centre de la petite enfance Carosse-Citrouille MFE.....	772 399	Centre de la petite enfance Citronnelle MFE.....	1 274 874
Centre de la petite enfance du Carrefour Inc. MFE.....	1 023 311	Centre de la petite enfance Claire-Julie MFE.....	758 823
Centre de la petite enfance Cartierville Inc. MFE.....	788 952	Centre de la petite enfance Clair de Lune MFE.....	1 319 733
Divers portefeuilles.....	2 068		
		Centre de la petite enfance Clair-Soleil de Mascouche Inc. MFE.....	444 102
Centre de la petite enfance Casse-Noisette Inc. MFE.....	1 183 944		
		Centre de la petite enfance Clé de Sol MFE.....	631 171
Centre de la petite enfance du Centre communautaire Juif MFE.....	904 926		
		Centre de la petite enfance Coco-Soleil Inc. MFE.....	603 206
Centre de la petite enfance Champagneur Inc. MFE.....	510 333		
		Centre de la petite enfance Coeur à tout MFE.....	462 053

Renseignements concernant la rémunération, les fournisseurs et les bénéficiaires

Bénéficiaires

		Total \$		Total \$
Centre de la petite enfance Coeur de pomme		1 514 060	Centre de la petite enfance des Amis des Prairies	609 773
MFE.....	1 514 060		MFE.....	609 773
Centre de la petite enfance Coeurs de l'Île Inc.		373 680	Centre de la petite enfance des Belles-Rivières Inc.	692 778
MFE.....	373 680		MFE.....	692 778
Centre de la petite enfance de la Colline		530 990	Centre de la petite enfance Des Bons Amis	867 205
MFE.....	530 990		MFE.....	867 205
Centre de la petite enfance communautaire Les Trotinettes		907 855	Centre de la petite enfance des Câlins	413 550
MFE.....	898 310		MFE.....	413 550
Divers portefeuilles.....	9 545		Centre de la petite enfance des Deux-Montagnes Inc.	565 128
Centre de la petite enfance communautaire Notre-Dame-de-Grâce		328 630	MFE.....	565 128
MFE.....	328 630		Centre de la petite enfance des écoles juives populaires et des écoles Peretz Inc.	644 922
Centre de la petite enfance Complexe Desjardins		248 450	MFE.....	644 922
MFE.....	248 450		Centre de la petite enfance des employés de Bombardier aéronautique (Montréal)	1 200 567
Centre de la petite enfance du complexe Guy-Favreau		455 227	MFE.....	1 200 567
MFE.....	455 227		Centre de la petite enfance des employés du centre hospitalier régional de Trois-Rivières	905 472
Centre de la petite enfance Contact Jardin-Soleil Inc.		853 949	MFE.....	905 472
MFE.....	853 949		Centre de la petite enfance des Enfants d'ici	579 433
Centre de la petite enfance Coop Au Pays des Lutins		923 085	MFE.....	579 433
MFE.....	923 085		Centre de la petite enfance des Hautes-Plaines	506 732
Centre de la petite enfance coopératif Les Petites Abeilles		1 208 515	MFE.....	506 732
MFE.....	1 208 515		Centre de la petite enfance des Jardins Inc.	790 456
Centre de la petite enfance coopérative St-Jean-Baptiste		387 085	MFE.....	790 456
MFE.....	387 085		Centre de la petite enfance des Jardins Jolis	342 359
Centre de la petite enfance Coop La Frimousse de Saint-Césaire		367 843	MFE.....	342 359
MFE.....	367 843		Centre de la petite enfance des Marguerites	470 946
Centre de la petite enfance Co-op Libellé		448 586	MFE.....	470 946
MFE.....	448 586		Centre de la petite enfance des Petites Fleurs	456 652
Centre de la petite enfance de la Côte		486 090	MFE.....	456 652
MFE.....	486 090		Centre de la petite enfance des Petits Éléans	949 792
Centre de la petite enfance Côte-des-Neiges		763 201	MFE.....	949 792
MFE.....	763 201		Centre de la petite enfance des Petits Pommiers	63 130
Centre de la petite enfance Coup de pouce		436 134	MFE.....	63 130
MFE.....	436 134		Centre de la petite enfance des Premiers Pas	2 003 845
Centre de la petite enfance Couri-Courette (V.F.)		881 644	MFE.....	2 003 845
MFE.....	881 644		Centre de la petite enfance des P'tits maringouins	206 244
Centre de la petite enfance Crayons de couleur		430 881	MFE.....	206 244
MFE.....	430 881		Centre de la petite enfance des Rires	602 788
Centre de la petite enfance Crocus		510 196	MFE.....	602 788
MFE.....	510 196		Centre de la petite enfance des Roseaies Inc.	361 603
Centre de la petite enfance Croque La Vie		310 501	MFE.....	361 603
MFE.....	310 501		Centre de la petite enfance Deux par Deux	482 677
Centre de la petite enfance Danahe		916 148	MFE.....	482 677
MFE.....	916 148		Centre de la petite enfance du Dolmen	932 682
Centre de la petite enfance Dawson		356 146	MFE.....	932 682
MFE.....	356 146		Centre de la petite enfance Domaine St-Sulpice	616 350
			MFE.....	616 350

Renseignements concernant la rémunération, les fournisseurs et les bénéficiaires

Bénéficiaires

		Total \$		Total \$
Centre de la petite enfance Do-Mi-Si-La-Do-Ré MFE.....	1 266 709	1 266 709	Centre de la petite enfance Fleurs du Quartier Inc. MFE.....	323 716
Centre de la petite enfance Domisol MFE.....	273 580	273 580	Centre de la petite enfance Flocons de Rêve Inc. MFE.....	838 023
Centre de la petite enfance Doux Réveil MFE.....	725 096	725 096	Centre de la petite enfance Force Vive MFE.....	258 688
Centre de la petite enfance Duluth Inc. MFE.....	521 813	521 813	Centre de la petite enfance de Formation Hébraïque MFE.....	76 460
Centre de la petite enfance Du Manoir Inc. MFE.....	338 532	338 532	Centre de la petite enfance Franquette La Grenouille MFE.....	862 650
Centre de la petite enfance Emmanuel MFE.....	570 909	570 909	Centre de la petite enfance Frisson de Colline MFE.....	561 996
Centre de la petite enfance Enfankiri MFE.....	495 249	495 249	Centre de la petite enfance Furville MFE.....	489 680
Centre de la petite enfance Enfant des Neiges MFE.....	461 837	461 837	Centre de la petite enfance G.B. Scalabrini MFE.....	400 625
Centre de la petite enfance Enfant-Lumière MFE.....	314 183	314 183	Centre de la petite enfance Gaminville Inc. MFE.....	1 247 940
Centre de la petite enfance Enfants soleil Inc. MFE.....	574 269	574 269	Centre de la petite enfance Ganeynou-Notre Jardin MFE.....	608 126
Centre de la petite enfance Entre Amis Inc.(volet familial) MFE.....	761 890	761 890	Centre de la petite enfance Gard'Amis MFE.....	471 348
Centre de la petite enfance Entre Deux Nuages MFE.....	585 168	585 168	Centre de la petite enfance Gari-Gatou MFE.....	1 190 773
Centre de la petite enfance Fafoin Inc. MFE.....	676 960	676 960	Centre de la petite enfance Gesgapegiag MFE.....	132 309
Centre de la petite enfance Familigarde MFE.....	1 223 147	1 223 147	Centre de la petite enfance Graffiti Inc. MFE.....	689 639
Centre de la petite enfance Familigarde de Lasalle MFE.....	1 374 270	1 374 270	Centre de la petite enfance Grand-Mère Douceur MFE.....	1 219 207
Centre de la petite enfance Fanfan Soleil MFE.....	1 446 787	1 446 787	Centre de la petite enfance Gripette MFE.....	629 432
Centre de la petite enfance Farfou MFE.....	578 433	578 433	Divers portefeuilles.....	2 911
Centre de la petite enfance Fardoche MFE.....	1 358 362	1 358 362	Centre de la petite enfance Gros Bec MFE.....	619 011
Centre de la petite enfance Feu Vert MFE.....	348 398	348 398	Centre de la petite enfance Harmonie MFE.....	435 531
Centre de la petite enfance Fleur et miel MFE.....	824 887	824 887	Divers portefeuilles.....	5 394
Centre de la petite enfance Fleurimont Inc. MFE.....	1 269 990	1 269 990	Centre de la petite enfance Harmonie Soleil MFE.....	590 843
Centre de la petite enfance Fleur de Macadam Inc. MFE.....	330 047	330 047	Centre de la petite enfance du Haut-Richelieu (milieu familial) MFE.....	1 197 371
Centre de la petite enfance Fleur de pommier MFE.....	493 936	493 936	Centre de la petite enfance Hellénique "Foyer d'enfants" MFE.....	689 023
			Centre de la petite enfance Hellénique Bambins Lavallois MFE.....	445 982

Bénéficiaires

		Total \$		Total \$
Centre de la petite enfance Héliénique Ilios MFE.....	522 850	522 850	Divers portefeuilles.....	3 570
Centre de la petite enfance Héliénique Piloupi MFE.....	576 451	576 451	Centre de la petite enfance Joujou Inc. MFE.....	1 760 979
Centre de la petite enfance Héliénique la Pedakia MFE.....	416 731	416 731	Centre de la petite enfance de jour de Montréal MFE.....	565 451
Centre de la petite enfance du Hibou MFE.....	505 199	505 199	Centre de la petite enfance Julie-Soleil MFE.....	2 264 534
Centre de la petite enfance Hippo Plus MFE.....	1 033 048	1 033 048	Centre de la petite enfance Kaléidoscope MFE.....	808 551
Centre de la petite enfance de l'Hôpital général de Montréal MFE.....	505 651	505 651	Centre de la petite enfance Kangisualujuaq MFE.....	680 986
Centre de la petite enfance de l'Hôpital Jean-Talon "Au Petit Talon" MFE.....	308 838	308 838	Centre de la petite enfance Kateri Inc. MFE.....	1 267 895
Centre de la petite enfance de l'Hôpital Royal Victoria MFE.....	481 064	481 064	Divers portefeuilles.....	10 684
Centre de la petite enfance l'île des Petits Trésors MFE.....	218 859	218 859	Centre de la petite enfance Ki-Ri MFE.....	473 790
Centre de la petite enfance de l'île des Soeurs MFE.....	730 872	730 872	Centre de la petite enfance La Baguette Magique MFE.....	350 310
Centre de la petite enfance Imagemo de l'Institut universitaire de Gériatrie MFE.....	1 222 106	1 222 106	Centre de la petite enfance de La Baie MFE.....	1 416 541
Centre de la petite enfance Immaculée-Conception MFE.....	1 695 965	1 695 965	Centre de la petite enfance La Baleine Bricoleuse MFE.....	890 516
Centre de la petite enfance Jardin bleu MFE.....	2 218 856	2 218 856	Centre de la petite enfance La Barbouille MFE.....	1 022 089
Centre de la petite enfance Jardin chez Francine Inc. MFE.....	112 397	112 397	Centre de la petite enfance La Belle Journée Inc. MFE.....	1 528 974
Centre de la petite enfance Jardin d'Enfants N.D.G. MFE.....	298 014	298 014	Centre de la petite enfance La Bergerie MFE.....	370 411
Centre de la petite enfance Jardin de Fanfan MFE.....	999 498	999 498	Centre de la petite enfance La Boîte à Soleil MFE.....	757 577
Centre de la petite enfance Jardin de Fruits Inc. MFE.....	436 249	436 249	Centre de la petite enfance La Boîte à Surprise MFE.....	502 245
Centre de la petite enfance Jean-Noël Lapin MFE.....	411 881	411 881	Centre de la petite enfance La Bonne Idée MFE.....	1 073 834
Centre de la petite enfance Jeannot Inc. MFE.....	561 779	561 779	Centre de la petite enfance La Bottine Filante MFE.....	917 010
Centre de la petite enfance Joie de vivre MFE.....	1 299 073	1 299 073	Centre de la petite enfance La Bottine de Maniwaki Inc. MFE.....	359 582
Centre de la petite enfance Jolibois MFE.....	868 754	868 754	Centre de la petite enfance La Bottine Souriante MFE.....	867 357
Centre de la petite enfance Joli-Coeur (volet familial) MFE.....	983 456	983 456	Centre de la petite enfance La Bougeotte du YMCA MFE.....	768 666
Centre de la petite enfance Jos. Montferrand MFE.....	363 352	366 922	Centre de la petite enfance La Bourgeoisière Inc. MFE.....	560 374
			Centre de la petite enfance La Bricole MFE.....	448 908
			Centre de la petite enfance La Butte à moineaux MFE.....	387 347

Renseignements concernant la rémunération, les fournisseurs et les bénéficiaires

Bénéficiaires

		Total \$		Total \$
Centre de la petite enfance La Cajolerie MFE.....	1 084 801	1 084 801	Centre de la petite enfance La Girouette Inc. MFE.....	1 128 309
Centre de la petite enfance La Campinoise MFE.....	1 327 881	1 327 881	Centre de la petite enfance La Goélette enchantée Inc. MFE.....	534 422
Centre de la petite enfance La Chanterelle Inc. MFE.....	689 774	689 774	Centre de la petite enfance La Grande Envolee MFE.....	372 174
Centre de la petite enfance La Charmille MFE.....	516 183	516 183	Centre de la petite enfance La Grenouille Rose MFE.....	1 312 097
Centre de la petite enfance de Lachine Inc. MFE.....	1 422 173	1 422 173	Centre de la petite enfance La Grimace Inc. MFE.....	543 612
Centre de la petite enfance La Ciboulette de Gatineau MFE.....	587 889	587 889	Centre de la petite enfance La Grosse Tortue MFE.....	381 054
Centre de la petite enfance La Cigogne MFE.....	497 493	497 493	Centre de la petite enfance La Jardinière Inc. MFE.....	540 644
Centre de la petite enfance La Clé des champs Inc. MFE.....	652 028	652 028	Centre de la petite enfance La Jonglerie Inc. MFE.....	1 101 426
Centre de la petite enfance La Coquinerie MFE.....	434 623	434 623	Centre de la petite enfance La Joyeuse Équipée MFE.....	653 688
Centre de la petite enfance La Culbute MFE.....	724 634	724 634	Centre de la petite enfance La Libellule Inc. MFE.....	874 931
Centre de la petite enfance La Déboulade Inc. MFE.....	851 346	851 346	Centre de la petite enfance La magie du rêve MFE.....	1 539 340
Centre de la petite enfance La Découverte MFE.....	344 627	344 627	Centre de la petite enfance La Magie Rose Inc. MFE.....	448 431
Centre de la petite enfance La découverte, c'est magique MFE.....	867 382	867 382	Centre de la petite enfance La Maison de Bécassine MFE.....	530 709
Centre de la petite enfance La Douce Couvée MFE.....	1 137 452	1 137 452	Centre de la petite enfance La Maison des enfants MFE.....	1 064 950
Centre de la petite enfance La Flûte Enchantée Inc. MFE.....	564 183	564 183	Centre de la petite enfance La Maison des enfants l'Apprenti-Sage Inc. MFE.....	503 262
Centre de la petite enfance Lafontaine MFE.....	843 754	843 754	Centre de la petite enfance La Maison des Petits Castors MFE.....	638 233
Centre de la petite enfance La Forêt enchantée MFE.....	685 706	685 706	Centre de la petite enfance La Maisonnée MFE.....	656 969
Centre de la petite enfance La Fourmière MFE.....	849 686	849 686	Centre de la petite enfance La Maisonnnette Inc. MFE.....	779 675
Centre de la petite enfance La Garde-Amis MFE.....	35 200	35 200	Centre de la petite enfance La Marée montante MFE.....	1 024 838
Centre de la petite enfance La Gare de rires MFE.....	519 471	519 471	Centre de la petite enfance La Marelle des Bois France MFE.....	1 676 554
Centre de la petite enfance La Gatinerie MFE.....	1 382 155	1 382 155	Centre de la petite enfance La Marelle Inc. MFE.....	630 259
Centre de la petite enfance La Giboulée MFE.....	793 551	793 551	Centre de la petite enfance La Marguerite (1983) Inc. MFE.....	939 067
Centre de la petite enfance La Giroflée MFE.....	927 309	927 309		

Renseignements concernant la rémunération, les fournisseurs et les bénéficiaires

Bénéficiaires

		Total \$		Total \$
Centre de la petite enfance La Manière		472 572	Centre de la petite enfance La Petite Grenouille (1985)	709 409
MFE.....	472 572		MFE.....	709 409
Centre de la petite enfance La Marmaille de Laval		531 822	Centre de la petite enfance La Petite Loutre	494 923
MFE.....	531 822		MFE.....	494 923
Centre de la petite enfance La Marmailerie		352 862	Centre de la petite enfance La Petite Marine	726 762
MFE.....	352 862		MFE.....	726 762
Centre de la petite enfance La Marmicelle		663 299	Centre de la petite enfance La Petite Semence	623 333
MFE.....	663 299		MFE.....	623 333
Centre de la petite enfance La Mère l'Oie		525 185	Centre de la petite enfance La Pirouette	592 019
MFE.....	525 185		MFE.....	592 019
Centre de la petite enfance La mère Schtroumph		1 157 718	Centre de la petite enfance La Pirouline Inc.	620 663
MFE.....	1 157 718		MFE.....	620 663
Centre de la petite enfance L'Amhironde Inc.		664 105	Centre de la petite enfance La Pleine lune Inc.	497 234
MFE.....	664 105		MFE.....	497 234
Centre de la petite enfance L'Amibule		664 030	Centre de la petite enfance La Poussinière	302 001
MFE.....	664 030		MFE.....	302 001
Centre de la petite enfance La Montgolfière Inc.		720 749	Centre de la petite enfance La Prairie (milieu familial)	1 595 721
MFE.....	720 749		MFE.....	1 595 721
Centre de la petite enfance L'Amus'Alies		339 556	Centre de la petite enfance La Petite Chute	739 172
MFE.....	339 556		MFE.....	739 172
Centre de la petite enfance La Nacelle Inc.		355 990	Centre de la petite enfance La Ramée	660 480
MFE.....	355 990		MFE.....	660 480
Centre de la petite enfance La Nichée Inc.		584 046	Centre de la petite enfance L'Arbre Enchanté	642 942
MFE.....	584 046		MFE.....	642 942
Centre de la petite enfance La Nichouette		176 080	Centre de la petite enfance L'Arc-en-Ciel Inc.	746 964
MFE.....	176 080		MFE.....	746 964
Centre de la petite enfance L'Anode magique Inc.		762 172	Centre de la petite enfance L'arc en joie	1 146 206
MFE.....	762 172		MFE.....	1 146 206
Centre de la petite enfance La Nouvelle Lune		595 658	Centre de la petite enfance L'Arche de Pierrot Inc.	593 102
MFE.....	595 658		MFE.....	593 102
Centre de la petite enfance L'Anse-aux-lièvres Inc.		953 659	Centre de la petite enfance La Relève Inc.	505 163
MFE.....	953 659		MFE.....	505 163
Centre de la petite enfance L'Antre-Temps		1 740 180	Centre de la petite enfance La Relève V.-S. (Ajout inst.)	1 718 574
MFE.....	1 740 180		MFE.....	1 718 574
Centre de la petite enfance La Passerelle des Mousées		1 611 328	Centre de la petite enfance La Ribambelle	1 004 482
MFE.....	1 611 328		MFE.....	1 004 482
Centre de la petite enfance La Peluche		913 136	Centre de la petite enfance La Ribambelle d'Aylmer	1 121 909
MFE.....	913 136		MFE.....	1 121 909
Centre de la petite enfance La Petite Académie		213 098	Centre de la petite enfance La Ribambelle du Transcontinental	719 218
MFE.....	213 098		MFE.....	719 218
Centre de la petite enfance La Petite Baude		493 466	Centre de la petite enfance La Ribouldingue	606 441
MFE.....	493 466		MFE.....	606 441
Centre de la petite enfance La Petite Bottine Inc.		403 072	Centre de la petite enfance La Ritoumelle	1 080 745
MFE.....	403 072		MFE.....	1 080 745
Centre de la petite enfance La Petite Cour		396 423	Centre de la petite enfance La Rose des Vents (Volet milieu familial)	578 302
MFE.....	396 423		MFE.....	578 302

Renseignements concernant la rémunération, les fournisseurs et les bénéficiaires

Bénéficiaires

		Total \$		Total \$
Centre de la petite enfance La Ruche		640 417	Centre de la petite enfance Le Cheval Sautoir	521 914
MFE.....	640 417		MFE.....	521 914
Centre de la petite enfance La Ruche Magique Inc.		1 252 155	Centre de la petite enfance Le Chez-moi des Petits	1 015 932
MFE.....	1 252 155		MFE.....	1 015 932
Centre de la petite enfance La Salopette Inc.		1 036 144	Centre de la petite enfance L'Écho Magique Inc.	1 141 143
MFE.....	1 036 144		MFE.....	1 141 143
Centre de la petite enfance La Sentinelle des Petits		738 407	Centre de la petite enfance Le Clin d'Oeil (Région de Québec) Inc.	1 187 162
MFE.....	738 407		MFE.....	1 187 162
Centre de la petite enfance La Souris Verte		1 026 116	Centre de la petite enfance Le Coffre à Jouets	561 454
MFE.....	1 026 116		MFE.....	552 848
Centre de la petite enfance La Toupie		846 894	Divers portefeuilles.....	8 606
MFE.....	846 894			
Centre de la petite enfance La Tourne de l'Énergie		875 507	Centre de la petite enfance Le Coffre aux Trésors de Breakeville	667 891
MFE.....	875 507		MFE.....	667 891
Centre de la petite enfance La Tourniquette		1 271 132	Centre de la petite enfance Le Coin des enfants	800 908
MFE.....	1 271 132		MFE.....	800 908
Centre de la petite enfance La Trotinette Carottée		1 263 237	Centre de la petite enfance Le Colibri de Farnham	440 990
MFE.....	1 263 237		MFE.....	440 990
Centre de la petite enfance L'Attrait Mignon		472 924	Centre de la petite enfance Le Colombier	558 129
MFE.....	472 924		MFE.....	558 129
Centre de la petite enfance La Turlutte		977 708	Centre de la petite enfance Le Farfadet	597 410
MFE.....	977 708		MFE.....	597 410
Centre de la petite enfance de La Vallée		477 888	Centre de la petite enfance Le Grand Chapiteau Inc.	738 561
MFE.....	477 888		MFE.....	738 561
Centre de la petite enfance La Vermouilleuse		598 977	Centre de la petite enfance Le Hêtre	814 585
MFE.....	598 977		MFE.....	814 585
Centre de la petite enfance La Voûte enchantée		1 253 803	Centre de la petite enfance Le Jardin Charmant Inc.	878 950
MFE.....	1 241 517		MFE.....	878 950
Divers portefeuilles.....	12 286			
Centre de la petite enfance Le Ballon Rouge		374 397	Centre de la petite enfance Le Jardin des Chouchoudoux	577 645
MFE.....	374 397		MFE.....	577 645
Centre de la petite enfance Le Baluchon Inc.		583 676	Centre de la petite enfance Le Jardin des Enfants	919 792
MFE.....	583 676		MFE.....	919 792
Centre de la petite enfance Le Bonjour		783 032	Centre de la petite enfance Le Jardin des Rêves Inc.	1 453 667
MFE.....	783 032		MFE.....	1 453 667
Centre de la petite enfance Le Camélia		495 340	Centre de la petite enfance Le Jardin d'Oseille	411 100
MFE.....	495 340		MFE.....	411 100
Centre de la petite enfance Le Carrousel		979 133	Centre de la petite enfance Le Jardin de la Reine	329 631
MFE.....	979 133		MFE.....	329 631
Centre de la petite enfance Le Cept Inc.		712 664	Centre de la petite enfance Le Jardin de la Rivière Enr.	771 060
MFE.....	712 664		MFE.....	771 060
Centre de la petite enfance Le Cerf-Volant Inc.		1 498 215	Centre de la petite enfance Le Joyeux Carrousel Inc.	473 576
MFE.....	1 498 215		MFE.....	473 576
Centre de la petite enfance Le Champignon (volet familial)		1 177 410	Centre de la petite enfance Le Kangourou	1 268 980
MFE.....	1 177 410		MFE.....	1 268 980
Centre de la petite enfance Le Château des Frimousses		505 324	Centre de la petite enfance Le Labo des Petits Inc.	306 861
MFE.....	505 324		MFE.....	306 861

Renseignements concernant la rémunération, les fournisseurs et les bénéficiaires

Bénéficiaires

		Total \$		Total \$
Centre de la petite enfance L'Éléphant Bleu		868 323	Centre de la petite enfance Le Petit Lutin de Sept-Îles Inc.	599 211
MFE.....	868 323		MFE.....	599 211
Centre de la petite enfance Le Manège des Tout-Petits Inc.		841 047	Centre de la petite enfance Le Petit Navire Inc.	518 168
MFE.....	835 381		MFE.....	518 168
Divers portefeuilles.....	5 666			
Centre de la petite enfance Le Marmot qui Rit		853 607	Centre de la petite enfance Le Petit Palais	1 073 071
MFE.....	853 607		MFE.....	1 073 071
Centre de la petite enfance Le Mur-Mur Inc.		729 329	Centre de la petite enfance Le Petit Poucet	550 828
MFE.....	729 329		MFE.....	550 828
Centre de la petite enfance L'Enchanté		1 278 676	Centre de la petite enfance Le Petit Prince	749 602
MFE.....	1 278 676		MFE.....	749 602
Centre de la petite enfance L'Enfantreluche		731 301	Centre de la petite enfance Le Petit Réseau Inc.	805 582
MFE.....	731 301		MFE.....	805 582
Centre de la petite enfance L'Entantaisie		1 233 731	Centre de la petite enfance Le Petit Train Inc.	949 452
MFE.....	1 233 731		MFE.....	949 452
Centre de la petite enfance L'Enfant-Do		1 011 578	Centre de la petite enfance Le Pipandor	1 424 648
MFE.....	1 011 578		MFE.....	1 424 648
Centre de la petite enfance L'Enfantillage Inc.		1 208 069	Centre de la petite enfance Le Pissenlit	759 169
MFE.....	1 208 069		MFE.....	759 169
Centre de la petite enfance L'Ensoleillé		664 451	Centre de la petite enfance Le Pitchounet II	617 619
MFE.....	664 451		MFE.....	617 619
Centre de la petite enfance L'Envol		240 187	Centre de la petite enfance Le Ptit Gadu Inc.	872 686
MFE.....	240 187		MFE.....	872 686
Centre de la petite enfance L'Envol de Lotbinière		1 463 000	Centre de la petite enfance Les Abeilles Bricoleuses	570 284
MFE.....	1 463 000		MFE.....	570 284
Centre de la petite enfance Le Palais des Bouts de Choux Inc.		277 562	Centre de la petite enfance Les Abeilles Desjardins	881 898
MFE.....	277 562		MFE.....	881 898
Centre de la petite enfance Le Pandore		618 149	Centre de la petite enfance Les Amis de Babar	453 724
MFE.....	618 149		MFE.....	453 724
Centre de la petite enfance Le Papillon Bleu		679 904	Centre de la petite enfance Les Amis de la Culbute	728 585
MFE.....	679 904		MFE.....	728 585
Centre de la petite enfance Le Papillon Enchanté		686 494	Centre de la petite enfance Les Amis de la Maison Blanche	942 267
MFE.....	686 494		MFE.....	942 267
Centre de la petite enfance Le Pas de Géant		754 842	Centre de la petite enfance Les Amis du Village	495 444
MFE.....	754 842		MFE.....	495 444
Centre de la petite enfance Le Petit Baluchon (1981) Inc.		655 055	Centre de la petite enfance Les Ateliers	535 898
MFE.....	655 055		MFE.....	535 898
Centre de la petite enfance Le Petit Champlain		123 863	Centre de la petite enfance Les Bécasseaux Inc.	518 428
MFE.....	123 863		MFE.....	518 428
Centre de la petite enfance Le Petit Cheval		1 182 037	Centre de la petite enfance Les Bois Verts Inc.	641 599
MFE.....	1 182 037		MFE.....	641 599
Centre de la petite enfance Le Petit Dragon Imaginaire		385 160	Centre de la petite enfance Les Bourgeons-Soleil	883 547
MFE.....	385 160		MFE.....	883 547
Centre de la petite enfance Le Petit Équipage		650 986	Centre de la petite enfance L'Escalé	462 246
MFE.....	650 986		MFE.....	462 246
Centre de la petite enfance Le Petit Forgeron Inc.		599 529	Centre de la petite enfance Les Câlinours (Cabano)	1 038 228
MFE.....	599 529		MFE.....	1 038 228

Renseignements concernant la rémunération, les fournisseurs et les bénéficiaires

Bénéficiaires

	Total \$		Total \$
Centre de la petite enfance Les Calinours (Montréal)	459 032	Centre de la petite enfance Le Siffleux (volet familial)	668 443
MFE.....	459 032	MFE.....	668 443
Centre de la petite enfance Les Câins d'Amour	480 676	Centre de la petite enfance Les Jardins d'Honorine Inc.	644 883
MFE.....	480 676	MFE.....	644 883
Centre de la petite enfance L'Escargot Inc.	1 081 344	Centre de la petite enfance Les Joyeux Apprentis	153 622
MFE.....	1 081 344	MFE.....	153 622
Centre de la petite enfance Les Casinours	660 039	Centre de la petite enfance Les Joyeux Calinours (installation)	2 251 006
MFE.....	660 039	MFE.....	2 251 006
Centre de la petite enfance Les Chérubins Inc.	943 451	Centre de la petite enfance Les Joyeux Lutins	1 270 196
MFE.....	943 451	MFE.....	1 270 196
Centre de la petite enfance Les Coccinelles Chéries	211 192	Centre de la petite enfance Les Loupiots Inc.	480 694
MFE.....	211 192	MFE.....	480 694
Centre de la petite enfance Les Colibris	461 627	Centre de la petite enfance Les Lucioles (volet familial)	787 174
MFE.....	461 627	MFE.....	787 174
Centre de la petite enfance Les Copains d'Abord	532 909	Centre de la petite enfance Les Lutins, Coop de Châteauguay	915 758
MFE.....	532 909	MFE.....	915 758
Centre de la petite enfance Les Copains d'Abord de Montréal	670 831	Centre de la petite enfance Les Lutins Enchanteurs	349 591
MFE.....	670 831	MFE.....	349 591
Centre de la petite enfance Les Coquelicots Inc.	505 545	Centre de la petite enfance Les Maisons Enjouées	1 269 372
MFE.....	505 545	MFE.....	1 269 372
Centre de la petite enfance Les Coquins	732 161	Centre de la petite enfance Les Marmousets Inc.	549 572
MFE.....	732 161	MFE.....	549 572
Centre de la petite enfance Les Coquins d'abord (M.F.)	1 418 223	Centre de la petite enfance Les Micropuces	388 705
MFE.....	1 418 223	MFE.....	388 705
Centre de la petite enfance L'Escouade des Mioches	485 122	Centre de la petite enfance Les Mille Pattes	995 211
MFE.....	485 122	MFE.....	995 211
Centre de la petite enfance Les Croquignoles	737 032	Centre de la petite enfance Les Minimousses	768 300
MFE.....	737 032	MFE.....	768 300
Centre de la petite enfance Les Enfants d'abord	1 172 007	Centre de la petite enfance Les Minis	578 572
MFE.....	1 172 007	MFE.....	573 750
Centre de la petite enfance Les Enfants de l'avenir Inc.	479 521	Divers portefeuilles.....	4 822
MFE.....	479 521	Centre de la petite enfance Les Moussailons	550 825
Centre de la petite enfance Les Feux Follets	1 365 712	MFE.....	550 825
MFE.....	1 365 712	Centre de la petite enfance Les Mousses Inc.	874 483
Centre de la petite enfance Les Fourmis Ensablées	613 855	MFE.....	874 483
MFE.....	613 855	Centre de la petite enfance Les Mousses du Mont Inc.	1 197 017
Centre de la petite enfance Les Frimousses de la Vallée	1 722 556	MFE.....	1 197 017
MFE.....	1 722 556	Centre de la petite enfance Les Petites Cellules	363 642
Centre de la petite enfance Les Gamins d'ici Inc.	619 820	MFE.....	363 642
MFE.....	619 820	Centre de la petite enfance Les Petites Girouettes (volet familial)	1 111 514
Centre de la petite enfance Les Globules Roses	377 819	MFE.....	1 111 514
MFE.....	377 819	Centre de la petite enfance Les Petites Pucies Inc.	503 174
Centre de la petite enfance Les Gnomes Inc.	549 425	MFE.....	503 174
MFE.....	549 425	Centre de la petite enfance Les Petites Souris	120 739
Centre de la petite enfance Les Grenouilles	343 111	MFE.....	120 739
MFE.....	343 111		

Renseignements concernant la rémunération, les fournisseurs et les bénéficiaires

Bénéficiaires

		Total \$		Total \$
Centre de la petite enfance Les Petits Adultes MFE.....	497 834	497 834	Centre de la petite enfance Les Petits Soleils MFE.....	421 400
Centre de la petite enfance Les Petits Anges MFE.....	534 929	534 929	Centre de la petite enfance Les Petits Soleils Magiques MFE.....	422 863
Centre de la petite enfance Les Petits Baluchons MFE.....	904 892	904 892	Centre de la petite enfance Les Petits Souliers MFE.....	387 839
Centre de la petite enfance Les Petits Bonheurs MFE.....	496 963	496 963	Centre de la petite enfance Les Petits Taquins MFE.....	415 932
Centre de la petite enfance Les Petits Cailloux MFE.....	1 553 152	1 553 152	Centre de la petite enfance Les Petits Travailleurs MFE.....	868 161
Centre de la petite enfance Les Petits Carillons MFE.....	388 678	388 678	Centre de la petite enfance Les Picassos de l'île MFE.....	734 559
Centre de la petite enfance Les Petits Chatons Inc. MFE.....	382 464	382 464	Centre de la petite enfance Les Pommettes Rouges MFE.....	1 376 245
Centre de la petite enfance Les Petits Doigts MFE.....	1 775 528	1 775 528	Centre de la petite enfance Les Poussineaux MFE.....	1 255 716
Centre de la petite enfance Les Petits Fouineurs MFE.....	552 140	552 140	Centre de la petite enfance Les P'tites Frimousses MFE.....	462 336
Centre de la petite enfance Les Petits fripons MFE.....	1 273 343	1 273 343	Centre de la petite enfance Les P'tits Amis de Savio MFE.....	842 411
Centre de la petite enfance Les Petits Génies Inc. MFE.....	480 201	480 201	Centre de la petite enfance Les P'tits Bourgeois MFE.....	538 404
Centre de la petite enfance Les Petits Lapins MFE.....	108 725	108 725	Centre de la petite enfance Les P'tits Coeurs MFE.....	363 962
Centre de la petite enfance Les Petits Lutins de Côte-St-Paul Inc. MFE.....	613 870	613 870	Centre de la petite enfance Les P'tits Flots Inc. MFE.....	222 398
Centre de la petite enfance Les Petits Lutins de Drummondville (volet familial) MFE.....	1 336 844	1 336 844	Centre de la petite enfance Les P'tits Loups MFE.....	347 729
Centre de la petite enfance Les Petits Lutins de Roussin MFE.....	271 992	271 992	Centre de la petite enfance Les P'tits Montois MFE.....	591 652
Centre de la petite enfance Les Petits Manitous MFE.....	292 446	292 446	Divers portefeuilles.....	4 470
Centre de la petite enfance Les Petits Mousses MFE.....	1 409 055	1 409 055	Centre de la petite enfance Les P'tits Papillons MFE.....	819 427
Centre de la petite enfance Les Petits Mulots MFE.....	1 548 295	1 548 295	Centre de la petite enfance Les P'tits Profs Inc. MFE.....	424 482
Centre de la petite enfance Les Petits Murmures MFE.....	727 678	732 053	Centre de la petite enfance Les Quatre Coins du Monde/The Four Corners of the World C.C. MFE.....	711 103
Divers portefeuilles.....	4 375		Centre de la petite enfance Les Renardeaux MFE.....	1 204 246
Centre de la petite enfance Les Petits Patriotes Inc. MFE.....	451 967	451 967	Centre de la petite enfance L'Essentiel (milieu familial) MFE.....	1 895 129
Centre de la petite enfance Les Petits Pierrots MFE.....	105 925	105 925	Centre de la petite enfance Les Sourcesaux MFE.....	760 648
Centre de la petite enfance Les Petits Poussins MFE.....	1 648 812	1 648 812	Centre de la petite enfance Les Stroumps MFE.....	667 465
Centre de la petite enfance Les Petits Semeurs Inc. MFE.....	1 613 744	1 613 744	Centre de la petite enfance Les Tisserands MFE.....	487 685

Renseignements concernant la rémunération, les fournisseurs et les bénéficiaires

Bénéficiaires

		Total \$		Total \$
Centre de la petite enfance Les Touche-à-Tout Inc.		837 391	Centre de la petite enfance Main dans la Main	1 321 998
MFE.....	837 391		MFE.....	1 321 998
Centre de la petite enfance Les Tourterelles Inc.		691 950	Centre de la petite enfance Maison Belz	628 488
MFE.....	691 950		MFE.....	628 488
Centre de la petite enfance Les Trésors de Démosthène		618 269	Centre de la petite enfance de la Maison Bleue	713 517
MFE.....	618 269		MFE.....	713 517
Centre de la petite enfance Les Trois Pommes		536 097	Centre de la petite enfance Maison dans l'arbre	511 290
MFE.....	536 097		MFE.....	511 290
Centre de la petite enfance Les Trotteurs Inc.		641 102	Centre de la petite enfance Maison Malka	838 399
MFE.....	641 102		MFE.....	838 399
Centre de la petite enfance Les Vers à Choux		403 708	Centre de la petite enfance Mamie-Pom	1 127 958
MFE.....	403 708		MFE.....	1 127 958
Centre de la petite enfance Le Tamanoir		854 729	Centre de la petite enfance Mamie Soleil	1 183 674
MFE.....	854 729		MFE.....	1 183 674
Centre de la petite enfance Le Tourmesol du Fjord		1 182 853	Centre de la petite enfance Mamuse	344 900
MFE.....	1 182 853		MFE.....	344 900
Centre de la petite enfance Le Train de Bourgogne		55 850	Centre de la petite enfance Mamuse et Méduque Inc.	958 700
MFE.....	55 850		MFE.....	958 700
Centre de la petite enfance L'Éveil enfantin (1990) Inc.		867 396	Centre de la petite enfance Manche de pelle	405 674
MFE.....	867 396		MFE.....	405 674
Centre de la petite enfance Le Zèbre Carotte (volet familial)		591 438	Centre de la petite enfance Margo la Lune	606 188
MFE.....	591 438		MFE.....	606 188
Centre de la petite enfance L'Île des Enfants Inc.		592 801	Centre de la petite enfance Marie Auxiliatrice	929 224
MFE.....	592 801		MFE.....	929 224
Centre de la petite enfance L'Imagerie Inc.		745 040	Centre de la petite enfance Marie Godard	446 366
MFE.....	745 040		MFE.....	443 366
			Divers portefeuilles.....	3 000
Centre de la petite enfance de Limbour		641 041	Centre de la petite enfance Marie Quat'Poches Inc.	675 668
MFE.....	641 041		MFE.....	675 668
Centre de la petite enfance Logis-Ciel Inc.		1 161 898	Centre de la petite enfance Matin Soleil	749 350
MFE.....	1 161 898		MFE.....	749 350
Centre de la petite enfance L'oiseau d'or		343 655	Centre de la petite enfance Mawo'Litijig Mijjuajig	241 861
MFE.....	343 655		MFE.....	241 861
Centre de la petite enfance de Longueuil-Est		490 792	Centre de la petite enfance de McGill	600 669
MFE.....	490 792		MFE.....	600 669
Centre de la petite enfance Luminou		506 798	Centre de la petite enfance Mère Framboise Inc.	558 440
MFE.....	506 798		MFE.....	558 440
Centre de la petite enfance L'Univers des Petits Inc.		775 910	Centre de la petite enfance Mes Premiers Pas	456 609
MFE.....	775 910		MFE.....	456 609
Centre de la petite enfance Ma Belle Grenouille		89 668	Centre de la petite enfance Michelet	87 732
MFE.....	89 668		MFE.....	87 732
Centre de la petite enfance Mademoiselle Pluche		608 286	Centre de la petite enfance Mikijuq	116 080
MFE.....	608 286		MFE.....	116 080
Centre de la petite enfance Mafamigarde		1 504 190	Centre de la petite enfance Mille Fleurs Inc.	807 645
MFE.....	1 504 190		MFE.....	807 645
Centre de la petite enfance Magimo		677 346	Centre de la petite enfance Mini-Campus Inc.	533 201
MFE.....	677 346		MFE.....	533 201

Renseignements concernant la rémunération, les fournisseurs et les bénéficiaires

Bénéficiaires

		Total \$		Total \$
Centre de la petite enfance Mini-Fée		967 566	Centre de la petite enfance Paillasson Inc.	624 913
MFE.....	967 566		MFE.....	624 913
Centre de la petite enfance Mini-Monde		508 415	Centre de la petite enfance Pain de Sucre Inc.	667 743
MFE.....	508 415		MFE.....	667 743
Centre de la petite enfance Minipuces		610 690	Centre de la petite enfance Palou la Coccinelle	377 546
MFE.....	610 690		MFE.....	377 546
Centre de la petite enfance Mironton-Mirontaine		613 694	Centre de la petite enfance Pamplémousse	524 984
MFE.....	613 694		MFE.....	524 984
Centre de la petite enfance Mistigri Inc.		1 277 672	Centre de la petite enfance Panda (volet familial)	689 446
MFE.....	1 277 672		MFE.....	689 446
Centre de la petite enfance Moi, Toi et les Nôtres		218 051	Centre de la petite enfance Panta-Mousse Inc.	438 550
MFE.....	218 051		MFE.....	438 550
Centre de la petite enfance Mon autre Maison		846 011	Centre de la petite enfance Papillon	742 471
MFE.....	846 011		MFE.....	742 471
Centre de la petite enfance de Mon Coeur		1 087 148	Centre de la petite enfance du Parc (volet installation)	2 250 537
MFE.....	1 087 148		MFE.....	2 250 537
Centre de la petite enfance Mon Monde à Moi		520 817	Centre de la petite enfance Parc-en-ciel (Black Lake)	1 045 266
MFE.....	520 817		MFE.....	1 045 266
Centre de la petite enfance Monsieur Grosse Bedaine		563 182	Centre de la petite enfance Passe-Lacets (volet familial)	502 881
MFE.....	563 182		MFE.....	502 881
Centre de la petite enfance du Montréal métropolitain		1 586 377	Centre de la petite enfance Passe-Partout et ses amis	690 042
MFE.....	1 586 377		MFE.....	690 042
Centre de la petite enfance de Montréal-Nord Inc. (volet familial)		859 495	Centre de la petite enfance Passe-Partout Inc.	551 367
MFE.....	859 495		MFE.....	551 367
Centre de la petite enfance Mont-Royal		851 390	Centre de la petite enfance Passepoil Inc.	425 013
MFE.....	851 390		MFE.....	425 013
Centre de la petite enfance du Mouillepieu		1 338 024	Centre de la petite enfance du Passe-temps	303 150
MFE.....	1 338 024		MFE.....	303 150
Centre de la petite enfance Multi-Gardes		852 577	Centre de la petite enfance Pastelle	303 046
MFE.....	852 577		MFE.....	303 046
Centre de la petite enfance Multi-Plus		261 314	Centre de la petite enfance Patachou	882 483
MFE.....	261 314		MFE.....	882 483
Centre de la petite enfance Namia Inc.		474 740	Centre de la petite enfance Patapouf Inc.	540 066
MFE.....	474 740		MFE.....	540 066
Centre de la petite enfance Nez-à-Nez Inc.		856 954	Centre de la petite enfance Patro Bouts d'Choux	285 694
MFE.....	856 954		MFE.....	285 694
Centre de la petite enfance Nid des petits Inc.		897 700	Centre de la petite enfance Pavillon des Tout Petits	432 866
MFE.....	891 031		MFE.....	432 866
Divers portefeuilles.....	6 669			
Centre de la petite enfance Nid d'hirondelle		365 747	Centre de la petite enfance Pépinot et Capucine Inc.	671 404
MFE.....	365 747		MFE.....	671 404
Centre de la petite enfance Notre-Dame Inc. (volet familial)		892 210	Centre de la petite enfance Percée de soleil	1 092 485
MFE.....	892 210		MFE.....	1 092 485
Centre de la petite enfance O Mille Ballons (volet familial)		716 113	Centre de la petite enfance Petit à Petit	1 045 839
MFE.....	716 113		MFE.....	1 045 839
			Centre de la petite enfance la Petite École	364 908
			MFE.....	364 908

Renseignements concernant la rémunération, les fournisseurs et les bénéficiaires

Bénéficiaires

		Total \$		Total \$
Centre de la petite enfance de la Petite-Nation		611 278	Centre de la petite enfance Polichinelle Inc.	995 308
MFE.....	611 278		MFE.....	995 308
Centre de la petite enfance Petits Pieds		497 575	Centre de la petite enfance Pomme d'Api Inc.	597 768
MFE.....	497 575		MFE.....	597 768
Centre de la petite enfance Petit Tambour		859 386	Centre de la petite enfance Pomme Cannelle	815 009
MFE.....	859 386		MFE.....	815 009
Centre de la petite enfance du Pic		521 184	Centre de la petite enfance Pomme Soleil	747 175
MFE.....	521 184		MFE.....	747 175
Centre de la petite enfance Picasso		687 503	Centre de la petite enfance Pop Soleil	427 987
MFE.....	687 503		MFE.....	427 987
Centre de la petite enfance Picassou Inc.		482 433	Centre de la petite enfance populaire St-Michel Inc.	644 049
MFE.....	482 433		MFE.....	644 049
Centre de la petite enfance Pierre-Boucher		1 439 117	Centre de la petite enfance Pouce-Pousse Inc.	659 449
MFE.....	1 439 117		MFE.....	659 449
Centre de la petite enfance Pierrot et Colombine Inc.		1 035 480	Centre de la petite enfance Pour vos tout P'tits de Longueuil	1 216 387
MFE.....	1 035 480		MFE.....	1 216 387
Centre de la petite enfance Pierrot le Granit		846 002	Centre de la petite enfance Pratt	679 950
MFE.....	846 002		MFE.....	679 950
Centre de la petite enfance Pierrot la Lune Inc. (volet familial)		1 925 799	Centre de la petite enfance Premier Pas de la Tuque	471 093
MFE.....	1 925 799		MFE.....	471 093
Centre de la petite enfance Pignons sur rue		1 029 228	Centre de la petite enfance P'tite Normande	210 852
MFE.....	1 029 228		MFE.....	210 852
Centre de la petite enfance Pirouette de Fabreville Inc.		955 738	Centre de la petite enfance les P'tits Soleils de Ste-Dorothée	1 136 011
MFE.....	955 738		MFE.....	1 136 011
Centre de la petite enfance Pitatou		501 613	Centre de la petite enfance du Quartier	479 020
MFE.....	499 005		MFE.....	479 020
Divers portefeuilles.....	2 608			
Centre de la petite enfance Pitchounette Inc.		756 829	Centre de la petite enfance du Quartier Ouest	519 232
MFE.....	756 829		MFE.....	519 232
Centre de la petite enfance Plaisir d'enfant		952 355	Centre de la petite enfance Québec-Centre Inc.	1 204 855
MFE.....	952 355		MFE.....	1 204 855
Centre de la petite enfance Planète Soleil (volet familial)		701 290	Centre de la petite enfance Querbes Inc.	307 588
MFE.....	701 290		MFE.....	307 588
Centre de la petite enfance Plein Soleil		1 022 300	Centre de la petite enfance Rayons de Lune Inc.	866 413
MFE.....	1 022 300		MFE.....	866 413
Centre de la petite enfance Plein de Tendresse		338 721	Centre de la petite enfance Rhea	498 568
MFE.....	338 721		MFE.....	498 568
Centre de la petite enfance Plumeau-Soleil		793 293	Centre de la petite enfance Riverview	316 633
MFE.....	793 293		MFE.....	316 633
Centre de la petite enfance Poids Plume Inc.		532 782	Centre de la petite enfance de Rivière-du-Loup Inc. (volet installation 2)	2 088 750
MFE.....	532 782		MFE.....	2 088 216
			Divers portefeuilles.....	534
Centre de la petite enfance Poil de Peluche (volet familial)		422 730	Centre de la petite enfance Roc-Amadour	392 501
MFE.....	422 730		MFE.....	392 501
Centre de la petite enfance de Pointe-du-Lac		561 666	Centre de la petite enfance Rosemonde	442 763
MFE.....	561 666		MFE.....	442 763
			Centre de la petite enfance Roule ta Pomme Inc.	782 237
			MFE.....	782 237

Renseignements concernant la rémunération, les fournisseurs et les bénéficiaires

Bénéficiaires

		Total \$		Total \$
Centre de la petite enfance Sachidun MFE.....	210 190	210 190	Centre de la petite enfance St-Jean-Chrysostome MFE.....	1 194 531
Centre de la petite enfance de la Sagamie MFE.....	782 921	782 921	Centre de la petite enfance de St-Lambert MFE.....	1 882 754
Centre de la petite enfance Saint-Marc MFE.....	402 852	402 852	Centre de la petite enfance St-Louis MFE.....	877 984
Centre de la petite enfance Saint-Philippe MFE.....	46 411	46 411	Centre de la petite enfance de St-Luc MFE.....	1 663 701
Centre de la petite enfance Saqiyavik MFE.....	661 721	661 721	Centre de la petite enfance St-Mary MFE.....	445 664
Centre de la petite enfance Saute-Crapeau Inc. MFE.....	371 718	371 718	Centre de la petite enfance Studio 0-5 MFE.....	398 923
Centre de la petite enfance Saute-Mouton Inc. MFE.....	289 397	289 397	Centre de la petite enfance Sucre d'Orge MFE.....	440 486
Centre de la petite enfance Sépharade MFE.....	574 113	574 113	Centre de la petite enfance Sukiateet MFE.....	136 420
Centre de la petite enfance Ses Amis MFE.....	2 189 292	2 189 292	Centre de la petite enfance Sur une Patte MFE.....	623 310
Centre de la petite enfance Shalom MFE.....	574 765	574 765	Centre de la petite enfance Takinagan MFE.....	309 056
Centre de la petite enfance Six Saisons MFE.....	416 193	416 193	Centre de la petite enfance Tam-Tam de Châteauguay MFE.....	506 568
Centre de la petite enfance Skver MFE.....	679 450	679 450	Centre de la petite enfance de Tash MFE.....	679 893
Centre de la petite enfance Soleil Joyeux MFE.....	675 962	675 962	Centre de la petite enfance Tasiursivik MFE.....	705 647
Centre de la petite enfance Soleil Levant MFE.....	530 723	540 971	Centre de la petite enfance Tébizinan MFE.....	1 023 568
Divers portefeuilles.....	10 248			
Centre de la petite enfance Soleil du Quartier Inc. MFE.....	1 088 720	1 088 720	Centre de la petite enfance Terre des Enfants Inc. MFE.....	472 241
Centre de la petite enfance Sol Inc. MFE.....	856 124	856 124	Centre de la petite enfance Tirelou MFE.....	936 912
Centre de la petite enfance Sophie Inc. MFE.....	627 886	627 886	Centre de la petite enfance Toldos MFE.....	736 569
Centre de la petite enfance Sous le Bon Toit MFE.....	1 224 156	1 224 156	Centre de la petite enfance Ton Ami Pipo MFE.....	1 358 200
Centre de la petite enfance St-Édouard MFE.....	1 374 839	1 374 839	Centre de la petite enfance Topinambour MFE.....	606 133
Centre de la petite enfance St-Andrew MFE.....	734 047	734 047	Centre de la petite enfance Touchatouille Inc. MFE.....	1 089 308
Centre de la petite enfance St-Denis MFE.....	827 873	827 873	Centre de la petite enfance Tour à Tour MFE.....	409 421
Centre de la petite enfance Ste-Rose MFE.....	566 758	566 758	Centre de la petite enfance Tournesol Inc. MFE.....	759 092
Centre de la petite enfance St-Georges et St-Joseph MFE.....	372 877	372 877	Centre de la petite enfance Tout-Petit-Toute-Petite MFE.....	538 943
Centre de la petite enfance St-Jacques Ltée MFE.....	1 181 082	1 181 082	Centre de la petite enfance Trois Petits Points MFE.....	1 456 046

Renseignements concernant la rémunération, les fournisseurs et les bénéficiaires

Bénéficiaires

		Total \$		Total \$
Centre de la petite enfance Trois P'tits Tours		661 443	Centre de la petite enfance Yeshiva Levi Yitzchak	526 809
MFE.....	661 443		MFE.....	526 809
Centre de la petite enfance Trotte-Menu		705 355	Centre de la petite enfance Zamizou Inc.	785 738
MFE.....	697 979		MFE.....	785 738
Divers portefeuilles.....	7 376			
Centre de la petite enfance Turluson Inc.		1 219 067	Centre de plein air Hartang des Neiges Inc.	687 391
MFE.....	1 219 067		FP.....	687 391
Centre de la petite enfance Uapukun		168 044	Centre de plein air Lasallien Inc.	50 243
MFE.....	168 044		MSSS.....	50 243
Centre de la petite enfance Umiujaq		136 420	Centre de plein air Le Soulier Vert	40 496
MFE.....	136 420		MSSS.....	40 496
Centre de la petite enfance de l'Université de Montréal		570 565	Centre de plein air Marie Paule Inc.	43 456
MFE.....	570 565		MSSS.....	43 456
Centre de la petite enfance de l'UQUAM		479 307	Centre pour handicapés La Joie de Vivre de Chandler Inc.	46 112
MFE.....	479 307		MSSS.....	46 112
Centre de la petite enfance Val-des-Neiges		432 672	Centre pour handicapés physiques des Bois-Francis Inc.	53 206
MFE.....	432 672		MSSS.....	53 206
Centre de la petite enfance Vallée des Loupiots		921 402	Centre préscolaire Les Grands Sourires	244 451
MFE.....	921 402		MFE.....	244 451
Centre de la petite enfance du Village du Bic		374 280	Centre de prévention de la violence familiale	215 908
MFE.....	374 280		MSSS.....	205 000
Centre de la petite enfance du Village Inc.		594 908	Divers portefeuilles.....	10 908
MFE.....	594 908		Centre de production automatisée (CPA)	45 104
Centre de la petite enfance Villeneuve		565 418	MRST.....	45 104
MFE.....	565 418		Centre de promotion de l'industrie agricole et alimentaire Québec	400 000
Centre de la petite enfance Vire-Crêpe Inc.		1 163 471	MAPAQ.....	400 000
MFE.....	1 163 471		Centre de promotion du logiciel québécois	116 885
Centre de la petite enfance Viroulu		360 003	MIC.....	116 885
MFE.....	360 003		Centre de protection de l'enfance et de la jeunesse de Ville-Marie	74 229
Centre de la petite enfance Vive l'Enfant		389 403	MSSS.....	74 229
MFE.....	389 403		Centre de protection et de réadaptation Côte-Nord	578 156
Centre de la petite enfance de la Voie Lactée		239 665	MSSS.....	578 156
MFE.....	239 665		Centre psycho-pédagogique de Québec Inc.	239 703
Centre de la petite enfance Waaseskun		174 897	MEQ.....	239 703
MFE.....	174 897		Centre québécois de la déficience auditive (CQDA)	101 781
Centre de la petite enfance Waseyapin		212 216	MSSS.....	98 781
MFE.....	212 216		Divers portefeuilles.....	3 000
Centre de la petite enfance Waspshooyan / Waspshooyan Kanowayema-Soukamouk		224 883	Centre québécois du droit de l'environnement	36 576
MFE.....	224 883		Divers portefeuilles.....	36 576
Centre de la petite enfance Whiteside Taylor		661 300	Centre québécois d'innovation en biotechnologie	150 000
MFE.....	661 300		MRST.....	150 000
Centre de la petite enfance du Y.M.-Y.W.H.A. & N.H.S. de Montréal		947 714	Centre québécois de recherche et de développement de l'aluminium	2 355 000
MFE.....	947 714		MRST.....	2 350 000
Centre de la petite enfance Yeshiva Gedola		1 600 240	Divers portefeuilles.....	5 000
MFE.....	1 600 240		Centre québécois de ressources à la petite enfance	51 898
			MSSS.....	35 000
			Divers portefeuilles.....	16 898

Renseignements concernant la rémunération, les fournisseurs et les bénéficiaires

Bénéficiaires

		Total \$		Total \$
Centre québécois de valorisation des biotechnologies		1 876 250	Centre recherche en calcul appliqué	2 203 000
MRI	75 000		MRST	2 203 000
MRST	1 800 000		Centre de recherche en infectiologie (CRI)	69 000
Divers portefeuilles	1 250		MRST	69 000
Centre de réadaptation alcoolisme et toxicomanie Chaudière-Appalaches de Beauce		1 278 187	Centre de recherche en sciences animales de Deschambault Inc. (CRSAD)	376 329
MSSS	1 278 187		MAPAQ	376 329
Centre de réadaptation Constance-Lethbridge		56 221	Centre de recherche et de développement en agriculture au Saguenay-Lac-St-Jean	66 968
MSSS	56 221		MAPAQ	66 968
Centre de réadaptation en déficience intellectuelle Chaudière-Appalaches(CRDI)		541 151	Centre recherche et transfert technologie acéricole	346 394
MSSS	541 151		MAPAQ	346 394
Centre de réadaptation en déficience intellectuelle du K.R.T.B.		76 885	Centre de recherche Fernand-Séguin	84 100
MSSS	76 885		MRST	84 100
Centre de réadaptation en déficience intellectuelle du Saguenay-Lac St-Jean		269 231	Centre de recherche industrielle du Québec	9 014 449
MSSS	269 231		MRST	9 000 000
Centre de réadaptation Estrie Inc.		115 565	Divers portefeuilles.....	14 449
MSSS	115 565		Centre de recherche informatique de Montréal Inc.	6 153 375
Centre de réadaptation de la Gaspésie		390 534	MIC.....	54 375
MSSS	390 534		MRST	6 099 000
Centre de réadaptation Interval		163 554	Centre de recherche Les Buissons Inc.	500 000
MSSS	163 554		MRST	500 000
Centre de réadaptation La Maison		115 799	Centre récréatif Poupart Inc.	35 536
MSSS	115 799		MSSS.....	35 536
Centre de réadaptation La Myriade		176 195	Centre récréatif St-François-d'Assise Inc.	35 962
MSSS	176 195		MSSS	35 962
Centre de réadaptation La Triade		120 034	Centre de récupération et de recyclage de linge du Grand Montréal	80 000
MSSS	120 034		MAMM	80 000
Centre de réadaptation Lisette-Dupras		729 862	Centre de récupération et recyclage de linge du Grand Montréal (C.R.R.L.G.M.)	785 675
MSSS	729 862		MSSS	785 675
Centre de réadaptation Normand-Laramée		363 504	Centre de référence agriculture agroalimentaire Québec (CRAAQ)	68 000
MSSS	363 504		MAPAQ	68 000
Centre de réadaptation Ubald-Villeneuve		208 334	Centre de référence des directeurs généraux et cadres	977 500
MSSS	208 334		MSSS.....	977 500
Centre de recherche action éducative et sociale		54 170	Centre régional de développement d'entreprises de Québec	49 950
MEQ	54 170		MIC.....	49 950
Centre de recherche agro-aliment Abitibi-Témiscamingue		50 000	Centre régional de réadaptation la Ressource	162 764
MAPAQ	50 000		MSSS	162 764
Centre de recherche d'emploi des Laurentides, Lanaudière et Laval		55 000	Centre régional établissement agricole	59 183
MRCI	55 000		MAPAQ	59 183
Centre de recherche d'emploi de l'Est (CREE) Inc.		171 710	Centre régional de santé et de services sociaux de la Baie-James	35 361
MESS	120 710		MSSS	35 361
MRCI	51 000		Centre régional de services aux bibliothèques publiques de l'Abitibi-Témiscamingue	990 848
Centre de recherche d'emploi Laval		55 000	MCC	990 848
MRCI	55 000		Centre René-Cassin	388 730
Centre de recherche en aménagement & développement(CRAD)		45 000	MRST	314 323
MCC	45 000		MSSS	74 407

Renseignements concernant la rémunération, les fournisseurs et les bénéficiaires

Bénéficiaires

		Total \$		Total \$
Centre ressources éducation aux médias (CREM)		123 000	Centre de services informatique Supermicro 2551-5669 Québec Inc.	43 000
MCC	123 000		MIC	43 000
Centre de ressources éducatives et communautaires		52 754	Centre Sino-Québec de la Rive-Sud	122 205
MEQ	52 754		MRCI	80 538
Centre ressources jeunesse de l'Abitibi-Témiscamingue Inc.		49 333	MSSS	41 667
MESS	49 333		Centres Jeunesse de l'Abitibi-Témiscamingue (C.J.A.T.)	186 613
Centre de Robotique Industrielle Inc. (CRI)		87 224	MSSS	186 613
MRST	76 000		Centres Jeunesse du Bas St-Laurent	196 038
Divers portefeuilles	11 224		MSSS	196 038
Centre Rouville		517 447	Centres Jeunesse Chaudière-Appalaches	245 810
MSSS	517 447		MSSS	245 810
Centre Saidye Bronfman		46 779	Centres Jeunesse des Laurentides	107 579
MCC	46 779		MSSS	107 579
Centre de santé de la Basse-Côte-Nord		2 757 855	Centres Jeunesse de l'Estrie	267 731
MSSS	2 757 855		MSSS	267 731
Centre de santé des Nord-Côtiers		638 164	Centres Jeunesse Gaspésie / les Îles	294 542
MSSS	638 164		MSSS	294 542
Centre de santé et de services sociaux de la Radiasson		31 738 832	Centres Jeunesse de Lanaudière	795 492
MSSS	31 738 832		MRST	99 100
Centre de santé de l'Hémathie		129 899	MSSS	696 392
MSSS	129 899		Centres Jeunesse de Laval	704 826
Centre de santé Inuitsivik		1 778 101	MSSS	704 826
MSSS	1 778 101		Centres Jeunesse Maurice-Bois-Francis	1 272 066
Centre de santé de La Minganie		427 403	MRST	84 100
MSSS	427 403		MSSS	1 187 966
Centre de santé publique de Québec		58 361	Centres Jeunesse de la Montérégie	2 265 038
MSSS	58 361		MSSS	2 265 038
Centre de santé Ste-Famille		583 033	Centres Jeunesse de Montréal	3 141 836
MSSS	583 033		MRST	486 100
Centre de santé de Témiscamingue		242 502	MSSS	2 655 736
MSSS	242 502		Centres Jeunesse de l'Outaouais	517 029
Centre de santé Tuliattavik de l'Ungava		607 352	MSSS	517 029
MSSS	607 352		Centres Jeunesse de Québec	3 636 477
Centre de santé Vallée-de-l'Or		1 279 729	MSSS	3 636 477
MSSS	1 279 729		Centres jeunesse Québec (Centre de protection de l'enfance et de la jeunesse)	271 100
Centre de services communautaires et culturels de Repentigny		39 476	MRST	271 100
Divers portefeuilles	39 476		Centres Jeunesse du Saguenay-Lac-St-Jean	930 000
Centre de services communautaires du monastère MAMM		50 000	MSSS	930 000
MAMM	50 000		Centres de jeunesse Shawbridge	84 193
Centre de services éducatifs populaires du Haut-St-François		52 934	MSSS	84 193
MEQ	52 934		Centre social d'aide aux immigrants	218 000
Centre de services en déficience intellectuelle Mauricie / Bois-Francis		245 247	MRCI	218 000
MRST	107 804		Centre de soins prolongés de Montréal	47 271
MSSS	137 443		MSSS	47 271
			Centre de solidarité internationale du Saguenay-Lac-Saint-Jean	74 780
			MRI	74 780

Renseignements concernant la rémunération, les fournisseurs et les bénéficiaires

Bénéficiaires

		Total \$		Total \$
Centre de sous-traitance de Beauce Inc.		1 131 601	Chagnon Mario et Carol	44 854
MSSS	1 131 601		MAPAQ	44 854
Centre spécialisé des pêches		120 000	Chainé René	43 986
MRST	120 000		MAPAQ	43 986
Centre spécialisé en pâte et papiers		202 472	Chaîne de travail adapté CTA Inc.	1 070 016
MRST	202 472		MSSS	1 070 016
Centre spécialisé technologie physique du Québec Inc.		121 148	Chaire Téléglobe Raoul-Dandurand	152 500
MRST	77 000		MIC	70 000
Divers portefeuilles	44 148		MRI	64 500
			Divers portefeuilles	18 000
Centre St-Henri		358 225	Chambre de commerce et d'industrie du Québec métropolitain	160 300
MSSS	358 225		MENV	83 500
Centre St-Michel		105 000	MIC	43 300
MRCI	105 000		Divers portefeuilles	33 500
Centre de suivi des SAJE de l'île de Montréal		620 418	Chambre de commerce Gaspésie / les îles	81 300
MAMM	620 418		MR	81 300
Centre du Théâtre d'aujourd'hui Inc.		227 305	Chambre de commerce italienne	42 600
MCC	227 305		MIC	42 600
Centre de transition Le Sextant Inc.		1 865 736	Chambre de commerce Montréal métropolitain	240 000
MSSS	1 865 736		MAMM	170 000
Centre de transition pour adultes Le Transit Inc.		964 609	MJCF	35 000
MSSS	964 609		Divers portefeuilles	35 000
Centre de travail Laro Inc.		1 004 504	Chambre de commerce du Québec	80 014
MSSS	1 004 504		MIC	40 000
			Divers portefeuilles	40 014
Centre de Tri Gaudreau Inc.		36 941	Chambre de commerce régionale de Sainte-Foy	97 000
MSSS	36 941		MIC	61 000
Centre universitaire de santé de l'Estrée		3 877 974	Divers portefeuilles	36 000
MSSS	3 877 974		Chambre de commerce de la Rive-Sud de Québec	50 800
Centre vacances nature de Lac Bouchette Inc.		85 775	MRCI	50 800
MSSS	85 775		Champagne Daniel	60 813
Centre de valorisation du patrimoine vivant		110 000	MAPAQ	60 813
MCC	110 000		Champagne Jean-Pierre	35 978
Cercles des jeunes naturalistes		55 600	MAPAQ	35 978
MCC	55 600		Champagne Miryam	37 353
Cercles d'emprunt de Montréal		227 000	MAPAQ	37 353
MAMM	227 000		Champagne Roger	62 958
CEROM Inc.		123 233	MAPAQ	62 958
MAPAQ	123 233		Chantier de l'économie sociale	999 250
Cetal Inc.		461 133	CEX	364 500
MSSS	461 133		MAMM	75 000
CFER de la Mitis		39 047	MCC	434 750
MSSS	39 047		MR	125 000
CFER de Rocher Percé Inc.		76 061	Chantiers jeunesse	695 600
MSSS	42 941		MSSS	695 600
Divers portefeuilles	33 120		Charbonneau Michel	46 772
CFI Services		88 000	MAPAQ	46 772
MIC	88 000		Charest Louise	41 105
Chagnon Lucien		67 631	MAPAQ	41 105
MAPAQ	67 631		Charlebois Jacques	52 211
			MAPAQ	52 211

Renseignements concernant la rémunération, les fournisseurs et les bénéficiaires

Bénéficiaires

		Total \$			Total \$
Charlot électronique MIC.....	142 000	142 000	Divers portefeuilles.....	850	
Château des Petits Amis Inc. MFE.....	210 421	210 421	Cinéphoto S MSSS.....	37 858	37 858
Château de Grand-Mère MFE.....	687 207	687 207	Cintech agroalimentaire MAPAQ.....	133 027	133 027
Chaussures S.T.C. Inc. MIC.....	39 520	39 520	CIPC Inc. MIC.....	334 000	334 000
CH. CHSLD. CLSC. Cléophas-Claveau MRST.....	120 000	963 987	Cirque Éloïze MCC.....	85 000	86 375
MSSS.....	843 987		Divers portefeuilles.....	1 375	
Chemin de fer Baie-des-Chaleurs Inc. MTQ.....	425 999	425 999	Cirque du Soleil Inc. MAMM.....	737 480	743 880
Chemin de fer de la Matapédia et du Golfe Inc. MTQ.....	342 000	342 000	Divers portefeuilles.....	6 400	
Chemins de fer Charlevoix Inc. MTQ.....	176 333	176 333	Citation Marketing (345893 Canada Inc.) MIC.....	60 000	60 000
Chemins de fer Québec-Gatineau Inc. MTQ.....	472 000	472 000	Cité-Amérique international MCC.....	85 000	85 000
Chevalier Richard MSP.....	35 149	35 149	Cité des arts du cirque MAMM.....	75 000	75 000
Chez Caliméro Enr. (2860-1235 Québec Inc.) MFE.....	134 184	134 184	Cité de Dorval MAMM.....	930 504	1 805 502
Chez Pierrot et Pierrette (173524 Canada Inc.) MFE.....	231 390	231 390	MCC.....	202 400	
Chiasson François MAPAQ.....	40 289	40 289	MSP.....	670 317	
Chicoine Yvan MAPAQ.....	55 414	55 414	Divers portefeuilles.....	2 281	
Chic Resto Pop Inc. MAMM.....	59 391	59 691	Citée Montréal 94 Inc. MAMM.....	50 000	50 000
Divers portefeuilles.....	300		Citenet Télécom Inc. MIC.....	73 228	73 228
Chouinard Laurent MAPAQ.....	62 274	62 274	Cité de la santé de Laval MSSS.....	6 634 458	6 634 458
Chouinard Sylvain MAPAQ.....	62 454	62 454	Divers portefeuilles.....		
CIBLE (Conseil industrie bioalimentaire Estrie) CT.....	38 295	38 295	CKRL-FM MCC.....	64 000	78 662
CIDC Haute Villesse Inc. MIC.....	51 383	51 383	Divers portefeuilles.....	14 662	
CIDES Inc. MAPAQ.....	98 544	98 544	Clair-Foyer Inc. MSSS.....	291 088	294 268
Cie Assh 1988 Inc. MRCI.....	135 358	135 358	Divers portefeuilles.....	3 180	
Cinars MCC.....	186 500	186 500	Claveau Martin MAPAQ.....	71 129	71 129
Cinémaèque québécoise MAMM.....	426 691	3 392 935	Clavet André MAPAQ.....	45 786	45 786
MCC.....	2 965 394		Claviers Memtronik Inc. MIC.....	59 146	59 146
			Clef de Sol MIC.....	48 000	48 000
			Clé Info MIC.....	47 006	47 006
			Clément René MAPAQ.....	53 370	53 370

Bénéficiaires

		Total \$		Total \$
Click Pc Inc.		39 500	Club d'encadrement technique acéricole des Appalaches	35 200
MIC.....	39 500		MAPAQ.....	35 200
Clicnet Télécommunications Inc.		47 161	Club d'encadrement technique Atocas Québec	45 000
CT.....	43 748		MAPAQ.....	45 000
Divers portefeuilles.....	3 413			
Clinique communautaire de Pointe-St-Charles		134 389	Club d'encadrement technique porcin et bovin	50 555
MSSS.....	134 389		MAPAQ.....	50 555
Clinique médical l'Actuel		50 000	Club encadrement technique production ovins BSL Gaspésie	45 992
MSSS.....	50 000		MAPAQ.....	45 992
Clinique du son		66 000	Club évolue porc	83 415
MIC.....	66 000		MAPAQ.....	83 415
Cloutier Christian		47 461	Club EXP agro-alimentaire du Québec	355 224
MAPAQ.....	47 461		MAPAQ.....	310 871
Cloutier Pierre		38 080	MIC.....	44 353
MAPAQ.....	38 080		Club Ferti-conseil Rive-Sud	44 217
Cloutier Richard		44 388	MAPAQ.....	44 217
MAPAQ.....	44 388		Club de fertilisation de la Beauce Inc.	91 612
Clovis Holstein Inc.		54 010	MAPAQ.....	91 612
MAPAQ.....	54 010		Club d'horticulture sericole	41 630
Club acéricole des Pays-d'en-Haut		43 365	MAPAQ.....	41 630
MAPAQ.....	43 365		Club Les Explorateurs St-Éleuthère Inc.	46 287
Club agro-environnemental CDA		54 650	MSSS.....	46 287
MAPAQ.....	54 650		Club Mont Carleton Limitée	72 654
Club agro-environnemental de l'Érable		43 250	MSSS.....	72 654
MAPAQ.....	43 250		Club motoneige (La Tuque) Inc.	124 247
Club agro-environnemental de l'Estrie		85 679	MSSS.....	124 247
MAPAQ.....	85 679		Club motoneige Dolbeau-Mistassini Inc.	51 002
Club agro-environnemental de la Rive Nord		42 260	MSSS.....	51 002
MAPAQ.....	42 260		Club de motoneige Étoile des Monts	58 282
Club Agro Futur Matane		57 500	MR.....	58 282
MAPAQ.....	57 500		Club de motoneige et tout-terrain Alliance du Nord Inc.	61 059
Club d'Auto Neige Cookshire Inc.		42 090	MSSS.....	61 059
MSSS.....	42 090		Club de motoneige du Fjord Inc.	79 979
Club Auto Sport Chrono		50 000	MSSS.....	79 979
MENV.....	50 000		Club motoneige du Grand Portneuf Ltée	45 799
Club conseil Profit Eau Sol		39 300	MSSS.....	45 799
MAPAQ.....	39 300		Club de motoneige Les Conscrits de St-Ambroise Inc.	53 416
Club conseil Pro Vert		39 500	MSSS.....	53 416
MAPAQ.....	39 500		Club de motoneige Les Sentiers Blancs Inc.	96 328
Club conversol Vert Cher		73 923	MR.....	96 328
MAPAQ.....	73 923		Club motoneige Lions de Senneterre	104 645
Club des Familles de Demain Inc.		77 410	MSSS.....	104 645
MSSS.....	77 410		Club motoneige Matagami Inc.	63 708
Club des montagnards de St-Philémon		42 707	MSSS.....	63 708
MSSS.....	42 707		Club motoneige Pingouins	67 101
Club des Motoneigistes du Lac William Inc.		48 846	MSSS.....	67 101
MSSS.....	48 846			

Renseignements concernant la rémunération, les fournisseurs et les bénéficiaires

Bénéficiaires

		Total \$			Total \$
Club de motoneige régional St-Gabriel-Brandon-Lanaudière (S.G.B.L.) Inc.		43 135	MRI.....	79 500	
MSSS	43 135		Coalition pour la sauvegarde et la mise en valeur du Pont de Québec		50 000
Club motoneiges Rapide Blanc Inc.		65 796	MENV.....	50 000	
MSSS	65 796		Coalition sida des sourds du Québec		43 756
Club de motoneige du Témiscamingue		70 825	MSSS.....	43 756	
MSSS	70 825		Coaticook informatique		115 039
Club de motoneigistes "Les Explorateurs" de Sault-au-Mouton Inc.		55 368	MIC.....	115 039	
MSSS	55 368		Codepac Inc.		36 128
Club de motoneigistes Manawan Inc.		41 374	MSSS.....	36 128	
MSSS	41 374		Cogeco câble Canada Inc.		561 866
Club motoneigistes région Rouyn-Noranda Inc.		44 451	MIC.....	561 866	
MSSS	44 451		Cogema		75 000
Club de motos-neige Anti-Loups Inc.		37 015	MRN.....	75 000	
MSSS	37 015		Cogeo		173 561
Club de motos-neige Esquimaux d'Asbestos		56 366	MAPAQ	173 561	
MSSS	56 366		Coin des Lutins, Côteau-du-Lac Inc.		377 216
Club nautique de Chandler Inc.		41 907	MFE.....	377 216	
MR.....	41 907		Coin des Lutins, St-Zotique Inc.		324 668
Club papetier microage Rimouski		74 500	MFE.....	324 668	
MIC.....	74 500		Colba Net Inc.		147 467
Club Plus Internet		38 472	MIC.....	147 467	
MIC.....	38 472		Collectif d'alphabétisation des travailleurs		132 918
Club de récréation Grand Pabos		41 061	MEQ.....	132 918	
MR.....	41 061		Collectif d'animation urbaine l'Autre Montréal		42 332
Club Relie		60 800	MAMM.....	36 604	
MAPAQ.....	60 800		Divers portefeuilles.....	5 728	
Club sois vivants Julie Lemieux		35 634	Collectif des entreprises d'insertion du Québec		66 000
MENV.....	35 634		MIC.....	66 000	
Club Sportif Populaire du Bas-St-Laurent Inc.		36 237	Collectif des femmes immigrantes du Québec		111 906
MSSS	36 237		MRCI.....	78 100	
Club sup porc Lanaudière		48 750	Divers portefeuilles.....	33 806	
MAPAQ.....	48 750		Collectif en aménagement urbain Hochelaga-Maisonneuve		70 000
Clubs 4-H du Québec Inc.		135 250	MAMM.....	70 000	
MCC.....	82 909		Collectif Plein de Bon Sens		68 030
MRN.....	50 000		MEQ.....	68 030	
Divers portefeuilles.....	2 341		Collège Affaires Ellis (1974) Inc.		1 432 007
Club V.T.T. de la Haute-Gatineau Inc.		35 907	MEQ.....	1 432 007	
MSSS	35 907		Collège André-Grasset		4 501 704
Club 2/3		190 572	MEQ.....	4 501 704	
MRI.....	188 572		Collège Antoine-Girouard		2 259 529
Divers portefeuilles.....	2 000		MEQ.....	2 259 529	
Coalition des organismes communautaires québécois de lutte contre le sida		90 000	Collège l'Assomption		3 724 382
MSSS	90 000		MEQ.....	3 723 382	
Coalition gaie et lesbienne du Québec		57 500	Divers portefeuilles.....	1 000	
MSSS	50 000		Collège Bart (1975)		959 990
Divers portefeuilles.....	7 500		MEQ.....	959 990	
Coalition pour la diversité culturelle		160 000			
MCC.....	80 500				

Renseignements concernant la rémunération, les fournisseurs et les bénéficiaires

Bénéficiaires

		Total \$		Total \$
Collège Beaubois		3 224 093	Collège Jean-de-Brébeuf	8 994 804
MEQ	3 223 418		MEQ	8 994 804
Divers portefeuilles	675			
Collège Bois-de-Boulogne		21 996 604	Collège Jean-de-la-Mennais	4 133 313
MEQ	21 996 604		MEQ	4 133 313
Collège Bourget		3 024 583	Collège Jean-Eudes	4 835 548
MEQ	3 023 074		MEQ	4 833 323
Divers portefeuilles	1 509		Divers portefeuilles	2 225
Collège Centennial		343 971	Collège Jésus-Marie de Sillery	3 352 142
MEQ	343 971		MEQ	3 352 142
Collège Champagneur		765 731	Collège Lafèche	7 190 364
MEQ	765 731		MEQ	7 189 764
Collège Champigny		1 700 014	Divers portefeuilles	600
MEQ	1 700 014		Collège Lasalle (1976)	14 430 672
Collège Charlemagne Inc.		1 944 725	MEQ	14 430 672
MEQ	1 943 755		Collège Laval de St-Vincent-de-Paul	4 672 023
Divers portefeuilles	970		MEQ	4 672 023
Collège Charles-Lamoyne		6 891 971	Collège Lévis	4 218 414
MEQ	6 891 971		MEQ	4 218 414
Collège Claretain		1 424 942	Divers portefeuilles	
MEQ	1 424 942		Collège Lionel-Groulx	174 584
Collège dans la cité		1 284 932	MEQ	38 000
MEQ	1 284 932		MRST	120 000
Collège des médecins du Québec		50 000	Divers portefeuilles	16 584
MSSS	50 000		Collège Macdonald	865 000
Collège Dina-Bélanger		800 178	MAPAQ	865 000
MEQ	800 178		Collège MacDonald (Université McGill)	735 299
Collège Durocher St-Lambert (Pavillon Durocher)		6 549 263	MAPAQ	735 299
MEQ	6 549 263		Collège Maisonneuve	50 897
Collège Esther-Blondin		3 062 628	MEQ	50 897
MEQ	3 057 586		Collège de Maisonneuve	80 000
Divers portefeuilles	5 042		CT	80 000
Collège Français (1965) Inc.		7 568 255	Collège Marianapolis	8 178 859
MEQ	7 564 466		MEQ	8 178 859
Divers portefeuilles	3 789		Collège Marie-de-France	3 126 976
Collège François-Delaplace		724 489	MEQ	3 126 976
MEQ	723 835		Collège Marie-de-l'Incarnation	2 577 745
Divers portefeuilles	654		MEQ	2 576 170
Collège François-Xavier-Gameau		78 900	Divers portefeuilles	1 575
MRST	63 000		Collège Marie-Victorin	292 631
Divers portefeuilles	15 900		MEQ	292 631
Collège Gérard-Godin		296 009	Collège Méridi	4 527 979
MCC	296 009		MEQ	4 527 979
Collège Héritage		9 687 966	Collège Moderne de Trois-Rivières	60 876
MEQ	9 636 420		MEQ	60 876
MSSS	51 546		Collège Mont Notre-Dame de Sherbrooke Inc.	1 661 076
Collège Héritage Châteauguay Inc.		1 295 360	MEQ	1 660 300
MEQ	1 295 360		Divers portefeuilles	776
Collège Jacques-Prévert		136 913	Collège de Montréal	2 166 045
MEQ	136 913		MEQ	2 160 145
			Divers portefeuilles	5 900

Renseignements concernant la rémunération, les fournisseurs et les bénéficiaires

Bénéficiaires

		Total \$			Total \$
Collège Mont-Royal		1 441 161	Collège de Sherbrooke		47 204
MEQ	1 441 161		MEQ	36 704	
			Divers portefeuilles.....	10 500	
Collège Mont Sacré-Cœur de Granby		2 662 889	Collège St-Alexandre de la Gatineau		3 132 121
MEQ	2 662 889		MEQ	3 131 121	
			Divers portefeuilles.....	1 000	
Collège Mont Ste-Anne		1 047 252	Collège Stanislas		4 010 135
MEQ	1 047 252		MEQ	4 010 135	
Collège Mont-St-Louis		3 698 949	Collège St-Bernard		2 544 883
MEQ	3 697 574		MEQ	2 544 117	
Divers portefeuilles	1 375		Divers portefeuilles.....	766	
Collège Mother House		204 503	Collège St-Charles-Garnier		2 521 199
MEQ	204 503		MEQ	2 521 199	
Collège Notre-Dame-de-l'Assomption		1 755 244	Collège Ste-Anne-de-Lachine		3 793 158
MEQ	1 754 926		MEQ	3 793 158	
Divers portefeuilles	318				
Collège Notre-Dame-de-Lourdes		2 219 432	Collège Ste-Anne-de-la-Pocatière		1 785 399
MEQ	2 219 432		MEQ	1 783 503	
			Divers portefeuilles.....	1 896	
Collège Notre-Dame-des-Servites		731 802	Collège Ste-Marcelline		1 849 692
MEQ	731 802		MEQ	1 848 792	
			Divers portefeuilles.....	900	
Collège Notre-Dame-du-Sacré-Cœur		3 837 575	Collège St-Hilaire Inc.		1 378 086
MEQ	3 835 500		MEQ	1 377 636	
Divers portefeuilles	2 075		Divers portefeuilles.....	450	
Collège O'Sullivan de Montréal Inc.		2 216 557	Collège St-Jean-Vianney		3 434 941
MEQ	2 216 557		MEQ	3 434 491	
			Divers portefeuilles.....	450	
Collège O'Sullivan de Québec Inc.		1 505 760	Collège St-Maurice		2 605 799
MEQ	1 505 760		MEQ	2 604 873	
			Divers portefeuilles.....	926	
Collège de l'Ouest de l'Île (1981) Inc.		1 157 326	Collège St-Paul		2 613 428
MEQ	1 157 326		MEQ	2 613 428	
Collège préuniversitaire Saint-Alexandre		308 012	Collège Supérieur de Montréal (C.S.M.) Inc.		486 526
MEQ	308 012		MEQ	486 526	
Collège rabbinique du Canada (Campus Westbury) Garçons		165 834	Collège Ville-Marie		1 601 434
MEQ	165 834		MEQ	1 601 434	
Collège Rachel		756 368	Colonie de vacances des Grèves		49 916
MEQ	756 368		MSSS	49 916	
Collège Régina Assumpta		6 206 415	Comact Optimisation Inc.		195 815
MEQ	6 206 415		MRN	195 815	
Collège Rivier		615 959	Comédie de l'Art		60 000
MEQ	615 315		MCC	60 000	
Divers portefeuilles	644				
			Comi-Art Maniwaki Inc.		52 121
Collège Rosemont		138 209	MCC	52 121	
CT	113 249				
Divers portefeuilles	24 960		Comité A.L.A. (Animation locale en alphabétisation)		53 776
			MEQ	53 776	
Collège du Sacré-Cœur		1 502 829	Comité d'accueil international des Bois-Francis Inc.		35 000
MEQ	1 500 836		MRCI	35 000	
Divers portefeuilles	1 993				
			Comité Agrovervi Multipartite Bassin Yamaska (CAMBY)		60 000
Collège Saint-Augustin		500 000	MAPAQ	60 000	
MSSS	500 000				
Collège de Secrétariat Moderne (1980) Inc.		1 790 710			
MEQ	1 790 710				

Renseignements concernant la rémunération, les fournisseurs et les bénéficiaires

Bénéficiaires

		Total \$		Total \$
Comité d'alpha d'Albanel MEQ	42 000	42 000	Comité organisateur de la finale des jeux du Québec, Lachine, Été 2001 MSSS	39 232
Comité Alphabétisation Locale Marieville (CALM) MEQ	49 630	49 630	Comité organisateur de la finale des jeux du Québec de Rimouski Hiver 2001 Inc. MSSS	193 725
Comité Alpha Papineau MEQ	79 696	79 696	Comité organisateur Montréal Aviron 2000 MAMM	45 000
Comité conjoint ACPQ FPPQ SEPO Inc. MAPAQ	534 492	534 492	Comité patronal de négociation des collèges MEQ	2 187 050
Comité conjoint de chasse, de pêche et de piégeage FP	108 252	108 252	Comité patronal de négociation pour les commissions scolaires anglophones (CPNCA). MEQ	321 683
Comité conjoint des races de boucherie MAPAQ	295 200	295 200	Comité patronal de négociation pour les commissions scolaires francophones (CPNCF) MEQ	2 176 896
Comité conjoint des races laitières du Québec MAPAQ	566 201	566 201	Comité patronal de négociation du secteur de la santé et des services sociaux (CPNSSS) MSSS	1 854 800
Comité consultatif de l'environnement Kativik MENV	112 111	112 111	Comité permanent de lutte à la toxicomanie Inc. MSSS	420 000
Comité consultatif pour l'environnement de Baie-James MENV	125 000	125 000	Comité provincial des malades Inc. MSSS	67 898
Comité culturel Mégantic Inc. MCC	35 000	35 000	Comité régional des associations pour les déficients mentaux région 06A MSSS	45 000
Comité culturel de St-Jérôme, production en scène MCC	48 000	48 000	Comité régional d'éducation pour le développement international de Lanaudière MRCI	77 690
Comité des orphelins et orphelines institutionnalisés de Duplessis Divers portefeuilles	50 000	50 000	MRI	97 514
Comité des personnes atteintes du VIH du Québec MSSS	95 000	108 600	Divers portefeuilles	4 068
Divers portefeuilles	13 600		Comité sectoriel agroalimentaire Gaspésie-les-Îles MAPAQ	50 000
Comité de développement touristique de l'Est des Îles FP	175 000	175 000	Comité sectoriel main-d'œuvre pour la pêche MAPAQ	53 115
Comité d'éducation aux adultes de la Petite Bourgogne et de St-Henri MEQ	93 654	282 902	Comité de la semaine québécoise des familles Inc. MFE	48 500
MRCI	172 248		Divers portefeuilles	11 500
Divers portefeuilles	17 000		Comité social Centre-Sud Inc. MSSS	86 768
Comité d'entraide populaire de Châteauguay MEQ	55 390	55 390	Divers portefeuilles	44 756
Comité de la famille de Ste-Sophie MFE	595 100	595 100	Comité de solidarité Tiers-monde de Trois-Rivières MRI	79 823
Comité de la Fête nationale de la St-Jean Inc. MAMM	200 000	624 000	Divers portefeuilles	7 163
MSSS	389 000		Comité de transition de la Ville de Gatineau MAMM	1 490 400
Divers portefeuilles	35 000		Comité de transition de la Ville de Lévis MAMM	1 332 300
Comité du logement du Plateau-Mont-Royal Divers portefeuilles	38 773	38 773	Comité de transition de la Ville de Longueuil MAMM	1 500 750
Comité organisateur des jeux de la francophonie 2001 MSSS	1 350 000	1 350 000	Comité de transition de la Ville de Montréal MAMM	2 701 550
Comité organisateur des jeux gais Montréal 2006 MSSS	40 000	40 000		

Renseignements concernant la rémunération, les fournisseurs et les bénéficiaires

Bénéficiaires

		Total \$			Total \$
Comité de transition de la Ville de Québec		2 138 400	MTQ.....	78 048 072	
MAMM.....	2 138 400		Communauté urbaine de l'Outaouais		831 389
Comité de valorisation de la Rivière Beauport		80 000	MAMM.....	829 398	
MENV.....	80 000		Divers portefeuilles.....	1 991	
Comité Zip Jacques-Cartier		35 999	Communauté urbaine de Québec		561 048
MENV.....	35 999		MAMM.....	61 048	
Comité zone d'intervention prioritaire (Zip) Ville-Marie		54 050	MTQ.....	500 000	
FP.....	54 050		Communication-Jeunesse		354 000
Commissaire de l'industrie de la construction		100 000	MCC.....	354 000	
MTR.....	100 000		Communications Clickart		37 000
Commission administrative des régimes de retraite et d'assurances		939 413 512	MIC.....	37 000	
MEQ (RREGOP).....	419 588 007		Compagnie de chemin de fer Québec Central		2 364 662
MRQ (RRE).....	100 253 701		MTQ.....	2 364 662	
MSSS (RREGOP).....	419 571 804		Compagnie des chemins de fer nationaux du Canada		1 967 204
Commission de la Capitale nationale du Québec		18 842 100	MTQ.....	1 967 204	
MENV.....	18 842 100		Compagnie Flak		47 000
Commission de la construction du Québec		7 400 000	MCC.....	47 000	
MTR.....	7 400 000		Compensation essence-diésel		317 197
Commission des écoles catholiques de Montréal (Le petit Beluchon)		198 308	MEQ.....	317 197	
MFE.....	198 308		Complexe l'Expert		208 000
Commission des services juridiques		106 097 194	MIC.....	208 000	
MJCF.....	106 097 194		Complexe hospitalier de la Sagamie		2 624 432
Commission de l'exposition provinciale		1 123 969	MSSS.....	2 624 432	
MAMM.....	863 476		Complexe de santé et C.L.S.C. Paul-Gilbert		1 273 262
MAPAQ.....	260 493		MSSS.....	1 273 262	
Commission loisir et sport de la Baie-James		72 500	Complexe santé et services sociaux Nicolet-Yamaska		963 384
MSSS.....	72 500		MSSS.....	963 384	
Commission métropolitaine de Montréal		700 000	Comptoir informatique		782 740
MAMM.....	700 000		MIC.....	782 740	
Commission de la qualité de l'environnement Kativik		221 750	Comptoir informatique (9069-7871 Québec Inc.)		251 000
MENV.....	221 750		MIC.....	251 000	
Commission de reconnaissance des associations d'artistes et des associations de producteurs		466 100	Comptoir informatique (9089-1375 Québec Inc.)		261 500
MCC.....	466 100		MIC.....	261 500	
Commission de la santé et de sécurité du travail		52 986 498	Comptoir informatique Laval (9091-2908 Québec Inc.)		55 500
MJCF.....	37 264 080		MIC.....	55 500	
MRCI.....	708 070		Comptoir informatique Longueuil		49 000
MTR.....	15 000 000		MIC.....	49 000	
Divers portefeuilles.....	14 348		Comptoir informatique St-Jérôme		115 500
Communauté Hunter's Point/Conseil de bande de Wolfe Lake		44 000	MIC.....	115 500	
MTQ.....	44 000		Comptoir informatique Terrebonne		75 000
Communauté Sainte-Association congrégations juives unifiées		91 213	MIC.....	75 000	
MAMM.....	91 213		Comptoir ordinateur		95 000
Communauté urbaine de Montréal		88 065 988	MIC.....	95 000	
MAMM.....	317 156		Compucentre Laval		626 220
MAPAQ.....	3 677 995		MIC.....	626 220	
MCC.....	253 519		Compunet Technitec		57 000
MENV.....	1 759 400		MIC.....	57 000	
MSP.....	4 009 846				

Renseignements concernant la rémunération, les fournisseurs et les bénéficiaires

Bénéficiaires

		Total \$		Total \$
Compusmart		268 000	Conférence des recteurs et des principaux des universités du Québec	764 422
MIC.....	268 000		CT.....	75 536
Computer 3000 Canada Inc.		187 000	MEQ.....	616 678
MIC.....	187 000		MRI.....	72 208
Comquat Inc.		74 129	Connexion Lanaudière	40 720
MEQ.....	61 085		CT.....	40 720
Divers portefeuilles.....	13 044		Conseil d'accréditation du Québec	124 825
Comtech Informatique		202 500	MAPAQ.....	124 825
MIC.....	202 500		Conseil agri-agroalimentaire région de Québec	63 076
Concepteur ensemblier Afcan		50 000	MAPAQ.....	63 076
MIC.....	50 000		Conseil d'alphabétisation Laubach de la Région de Québec Inc.	50 925
Concept Informatique		85 000	MEQ.....	50 925
MIC.....	85 000		Conseil d'alphabétisation Laurentien Inc.	64 292
Concertation inter-régionale centres de petite enfance du Québec (CIRCPEQ)		139 266	MEQ.....	64 292
MFE.....	139 266		Conseil d'alphabétisation de l'Ouest du Québec	50 047
Concertation inter-régionale des centres de la petite enfance du Québec		100 000	MEQ.....	50 047
MFE.....	60 000		Conseil d'alphabétisation de Yamaska Literacy Council	49 630
MIC.....	40 000		MEQ.....	49 630
Concertation sur le tourisme Hochelaga-Maisonneuve		172 650	Conseil de bande de Betsiamites	1 177 900
MAMM.....	172 650		CEX.....	851 500
Concours de musique du Québec Inc.		50 000	MSP.....	326 400
MCC.....	50 000		Conseil de bande des Atikameks de Manawan	292 800
Concours québécois en entrepreneurship		140 000	MSP.....	292 800
MAMM.....	50 000		Conseil de bande des Micmacs de Gesgapegiag	342 000
MIC.....	50 000		FP.....	200 000
MR.....	40 000		MSP.....	132 000
Concrete St-Augustine/St-Augustine River		64 529	Divers portefeuilles.....	10 000
MTQ.....	64 529		Conseil de bande des Montagnais d'Essipit	98 400
Confédération des organismes familiaux du Québec Inc.		128 082	MSP.....	98 400
MEQ.....	40 082		Conseil de bande des Montagnais de Natashquan	186 720
MSSS.....	85 000		MSP.....	186 720
Divers portefeuilles.....	3 000		Conseil de bande des Montagnais de Unamen Shipu	208 800
Confédération des organismes de personnes handicapées du Québec		110 203	MSP.....	208 800
MSSS.....	110 203		Conseil de bande d'Eastmain	100 000
Confédération des syndicats nationaux		106 028	CEX.....	100 000
MRI.....	56 250		Conseil de bande de Kitigan Zibi Anishinabeg	244 800
Divers portefeuilles.....	49 778		MSP.....	244 800
Contejes		87 935	Conseil de bande du Lac Simon	187 040
MRI.....	87 935		MSP.....	185 280
Conférence des coopératives forestières du Québec		22 042 000	Divers portefeuilles.....	1 760
MIC.....	42 000		Conseil de bande de Mingan	86 400
MRN.....	22 000 000		MSP.....	86 400
Conférence des ministres de la jeunesse et des sports des pays d'expression française		75 000	Conseil de bande de Nemaska	236 800
MSSS.....	75 000		CEX.....	220 000
Conférence des P.R.S.S.S. de Québec		210 000	Divers portefeuilles.....	16 800
MSSS.....	210 000		Conseil de bande d'Obedjiwan	250 999
			MTQ.....	250 999
			Conseil de bande d'Odanak	100 800
			MSP.....	100 800

Renseignements concernant la rémunération, les fournisseurs et les bénéficiaires

Bénéficiaires

		Total \$			Total \$
Conseil de bande Timiskaming		172 800	Conseil des Cris d'Ouje-Bougoumou		100 000
MSP	172 800		CEX	100 000	
Conseil de bande de Waskaganish		56 250	Conseil des écoles professionnelles en métier d'art de Québec		123 810
CEX	56 250		MCC	87 105	
Conseil de bande de Wolinak		155 905	MENV	36 705	
CEX	81 505		Conseil des industries bioalimentaires de l'Île de Montréal		94 325
MSP	74 400		MAPAQ	94 325	
Conseil canadien des électrotechnologies		36 322	Conseil des Innus de Unamen Shipu		55 500
MRN	36 322		CEX	55 500	
Conseil canadien des ministres de l'environnement (CCME)		235 808	Conseil des médias communautaires de Laval Inc.		35 222
MENV	235 808		Divers portefeuilles	35 222	
Conseil canadien de la fourrure		60 000	Conseil des métiers d'art du Québec (La)		60 000
MIC	60 000		MIC	60 000	
Conseil de la coopération du Québec		6 474 425	Conseil des Mohawks de Kahnawake		4 843 253
MIC	6 474 425		CEX	1 727 000	
Conseil cri de la santé et des services sociaux		3 271 550	MSP	1 612 503	
MSSS	3 271 550		MTQ	1 503 750	
Conseil de la culture de l'Abitibi-Témiscamingue		148 119	Conseil des Montagnais du Lac-St-Jean		361 147
MCC	148 119		MSP	337 920	
Conseil de la culture du Bas-St-Laurent Inc.		138 920	Divers portefeuilles	23 227	
MCC	138 920		Conseil des Montagnais de Pakua Shipi		108 000
Conseil de la culture des Laurentides		133 147	MSP	108 000	
MCC	133 147		Conseil des Montagnais de Schefferville		234 000
Conseil de la culture de l'Estrie Inc.		131 513	MSP	208 800	
MCC	131 513		Divers portefeuilles	25 200	
Conseil de la culture et des communications Coeur-du-Québec		317 509	Conseil des monuments et sites du Québec		123 500
MCC	292 509		MCC	123 500	
Divers portefeuilles	25 000		Conseil de développement bioalimentaire de Lanaudière		146 327
Conseil de la culture Gaspésie		50 676	MAPAQ	144 857	
Divers portefeuilles	50 676		Divers portefeuilles	1 470	
Conseil de la culture de Lanaudière		112 297	Conseil de développement du bioalimentaire de la Montérégie		139 414
MCC	112 297		MAPAQ	139 414	
Conseil des arts de la communauté urbaine de Montréal		35 000	Conseil de développement du camping au Québec (C.D.C.Q.)		65 649
MCC	35 000		CT	65 649	
Conseil des arts et des lettres du Québec		62 633 763	Conseil de développement économique de Murdochville		49 000
MCC	62 633 763		MAPAQ	49 000	
Conseil des Atikamekw de Manawan		95 530	Conseil de développement du loisir scientifique		338 702
MTQ	94 030		MCC	240 202	
Divers portefeuilles	1 500		MRST	97 500	
Conseil des Atikamekw d'Opitciwan		401 400	Divers portefeuilles	1 000	
CEX	75 000		Conseil de développement régional de Laval		755 253
MSP	326 400		MAMM	716 100	
Conseil des Atikamekw de Wemotaci		317 705	Divers portefeuilles	39 153	
MSP	223 200		Conseil économique du Haut-Richelieu Inc.		437 033
MTQ	94 505		MR	403 238	
Conseil des centres d'entraînement de haut niveau de Québec		650 000	Divers portefeuilles	33 795	
MSSS	650 000				

Bénéficiaires

		Total \$		Total \$
Conseil francophone de la chanson		70 500	Conseil du loisir scientifique de l'Est du Québec	40 643
MCC	62 500		MCC	35 643
Divers portefeuilles	8 000		Divers portefeuilles	5 000
Conseil de la Gaspésie pour l'alphabétisme		47 030	Conseil du loisir scientifique Estrie	77 796
MEQ	47 030		MCC	61 104
Conseil de l'industrie bioalimentaire de l'Estrie		115 844	Divers portefeuilles	16 692
MAPAQ	115 844		Conseil du loisir scientifique Mauricie	40 905
Conseil Innu Takuaikan Uashat Mak Mani Utenam		81 115	MCC	37 525
MCC	81 115		Divers portefeuilles	3 380
Conseil intermunicipal de transport Basses-Laurentides		3 684 252	Conseil du loisir scientifique Outaouais	50 894
MTQ	3 684 252		MCC	50 894
Conseil intermunicipal de transport Chambly-Richelieu-Carignan		455 842	Conseil du loisir scientifique de Québec	170 810
MTQ	455 842		MCC	70 310
Conseil intermunicipal de transport des Moulins		1 344 273	MRST	85 500
MTQ	1 344 273		Divers portefeuilles	15 000
Conseil intermunicipal de transport Deux-Montagnes		271 777	Conseil du loisir scientifique du Saguenay-Lac-St-Jean	136 524
MTQ	271 777		MCC	46 024
Conseil intermunicipal de transport Haut-Richelieu		1 176 442	MRST	71 000
MTQ	1 176 442		Divers portefeuilles	19 500
Conseil intermunicipal de transport Haut-St-Laurent		290 536	Conseil de loisirs scientifiques de la région de Montréal	58 339
MTQ	290 536		MCC	58 339
Conseil intermunicipal de transport Joliette métropolitain		158 189	Conseil Mohawk d'Akwesasne	1 566 297
MTQ	158 189		CEX	921 297
Conseil intermunicipal de transport Lafontaine		355 228	MSP	600 000
MTQ	355 228		Divers portefeuilles	45 000
Conseil intermunicipal de transport Le Portage		200 434	Conseil Mohawk de Kanesatake	635 504
MTQ	200 434		MSP	635 504
Conseil intermunicipal de transport Le Richelain		937 163	Conseil montréalais de la culture et des communications	172 744
MTQ	937 163		MCC	172 744
Conseil intermunicipal de transport Montcalm		127 091	Conseil national sur le franchisage et le partenariat	50 000
MTQ	127 091		MIC	50 000
Conseil intermunicipal de transport Roussillon		484 373	Conseil de la Nation Atikamekw	117 250
MTQ	484 373		MCC	65 000
Conseil intermunicipal de transport Sorel-Varennes		906 266	MJCF	52 250
MTQ	900 714		Conseil de la Nation Huronne-Wendat	726 015
Divers portefeuilles	7 552		MEQ	440 460
Conseil intermunicipal de transport Sud-Ouest		1 719 098	MSP	244 800
MTQ	1 719 098		Divers portefeuilles	40 755
Conseil intermunicipal de transport Vallée-du-Richelieu		1 932 501	Conseil pédagogique interdisciplinaire du Québec	161 500
MTQ	1 932 501		MEQ	155 000
Conseil de lecture Rive-Sud		49 630	Divers portefeuilles	6 500
MEQ	49 630		Conseil pour le développement de l'agriculture au Québec inc.	50 000
Conseil local de développement du Centre-de-la-Mauricie		635 466	MAPAQ	50 000
MR	615 466		Conseil de la Première Nation Abitibiwinini	204 970
Divers portefeuilles	20 000		CEX	51 250
Conseil du loisir scientifique Abitibi-Témiscamingue		45 547	MSP	138 720
MCC	45 547		Divers portefeuilles	15 000
			Conseil de la Première Nation de Eagle Village	121 152
			MSP	121 152
			Conseil de la Première Nation de Longue-Pointe	156 000
			MSP	156 000

Renseignements concernant la rémunération, les fournisseurs et les bénéficiaires

Bénéficiaires

		Total \$			Total \$
Conseil de la Première Nation Malecite de Viger		59 098	Conseil régional de la culture Gaspésie		81 853
CEX.....	59 098		MCC.....	81 853	
Conseil de presse du Québec		75 000	Conseil régional de la culture de l'Outaouais		135 509
MCC.....	75 000		MCC.....	135 509	
Conseil québécois d'agrément d'établissements de santé et services sociaux		449 000	Conseil régional de la culture Saguenay-Lac-St-Jean		142 017
MSSS.....	449 000		MCC.....	142 017	
Conseil québécois du commerce de détail		460 000	Conseil régional de développement Abitibi		877 247
MAMM.....	50 000		CEX.....	65 000	
MIC.....	410 000		MR.....	791 796	
Conseil québécois de l'horticulture		159 805	Divers portefeuilles.....	20 451	
MAPAQ.....	159 805		Conseil régional de développement Baie-James		465 404
Conseil québécois du loisir		490 500	MCC.....	40 000	
MCC.....	35 500		MR.....	425 404	
MSSS.....	455 000		Conseil régional de développement Côte-Nord		1 011 956
Conseil québécois du patrimoine vivant		97 000	CEX.....	65 000	
MCC.....	97 000		MCC.....	100 000	
Conseil québécois de la recherche sociale (CQRS)		200 000	MR.....	732 056	
MR.....	200 000		MRN.....	36 000	
Conseil de la recherche forestière du Québec		47 000	Divers portefeuilles.....	78 900	
FP.....	47 000		Conseil régional de développement Estrie		725 706
Conseil régional de concertation et développement Bas-St-Laurent		972 468	CEX.....	65 000	
CEX.....	65 000		MR.....	660 706	
MR.....	875 968		Conseil régional de développement Île de Montréal		2 187 463
Divers portefeuilles.....	31 500		CEX.....	71 000	
Conseil régional de concertation et développement Centre-du-Québec		698 327	MAMM.....	1 647 500	
CEX.....	65 000		MRST.....	400 000	
MR.....	633 327		Divers portefeuilles.....	68 963	
Conseil régional concertation et développement de Chaudière-Appalaches		826 381	Conseil régional de développement Kativik		446 170
CEX.....	50 000		MR.....	391 000	
MR.....	776 381		Divers portefeuilles.....	55 170	
Conseil régional de concertation et de développement Gaspésie et des Îles-de-la- Madeleine		1 106 630	Conseil régional de développement Lanaudière		850 593
CEX.....	65 000		CEX.....	65 000	
MR.....	935 000		MR.....	784 593	
MRN.....	100 000		Divers portefeuilles.....	1 000	
Divers portefeuilles.....	6 630		Conseil régional de développement Laurentides		903 798
Conseil régional de concertation et développement Région de Québec		940 278	CEX.....	65 000	
CEX.....	65 000		MR.....	838 798	
MENV.....	50 000		Conseil régional de développement de Laval		440 823
MR.....	824 778		CEX.....	50 000	
Divers portefeuilles.....	500		MTQ.....	387 850	
Conseil régional de concertation et de développement Saguenay-Lac-St-Jean Inc.		1 217 291	Divers portefeuilles.....	2 973	
CEX.....	65 000		Conseil régional de développement de la Mauricie		777 427
CT.....	56 286		CEX.....	65 000	
MIC.....	50 000		MR.....	708 427	
MR.....	746 005		Divers portefeuilles.....	4 000	
MRST.....	300 000		Conseil régional de développement de la Montérégie		1 010 867
Conseil régional de la culture et des communications Côte-Nord		145 720	CEX.....	65 000	
MCC.....	139 220		MR.....	945 867	
Divers portefeuilles.....	6 500		Conseil régional de développement Outaouais		955 042
			CEX.....	65 000	
			MR.....	860 042	
			Divers portefeuilles.....	30 000	
			Conseil régional de l'environnement de l'Abitibi- Témiscamingue (CREAT)		40 000
			MENV.....	40 000	

Bénéficiaires

		Total \$		Total \$
Conseil régional de l'environnement du Bas-Saint-Laurent		65 000	Consortium de communication optique à haut débit Synapse Inc.	1 000 000
MENV	65 000		MIC.....	1 000 000
Conseil régional de l'environnement Centre-du-Québec		65 000	Consortium format géant	160 578
MENV	65 000		MAMM.....	160 578
Conseil régional de l'environnement Chaudière-Appalaches		65 000	Consortium Multimédia CESAM	405 000
MENV	65 000		MAMM.....	300 000
			MFQ.....	105 000
Conseil régional de l'environnement de la Côte-Nord		67 985	Consortium de recherche pour l'autonomie des personnes MSSS.....	1 300 000
MENV	67 985			
Conseil régional de l'environnement Estrie		105 500	Construction Ecodesign Inc.	50 000
MENV	105 500		MIC.....	50 000
Conseil régional de l'environnement Gaspésie et Îles-de-la-Madeleine		65 000	Construction L.F.G. Inc.	36 976
MENV	65 000		MIC.....	36 976
Conseil régional de l'environnement Lanaudière		80 000	Consultant infoexpert St-Georges Inc.	59 000
MENV	80 000		MIC.....	59 000
Conseil régional de l'environnement Laurentides		80 000	Consultation Côte-Nord	225 500
MENV	80 000		MIC.....	225 500
Conseil régional de l'environnement de Laval		65 000	Consultik Ltée	41 288
MENV	65 000		MIC.....	41 288
Conseil régional de l'environnement Mauricie (CRE 04)		65 000	Contact Internet	41 499
MENV	65 000		MIC.....	41 499
Conseil régional de l'environnement de la Montérégie		65 500	Coop Campus Notre-Dame-De-Foy	41 500
MENV	65 000		MIC.....	41 500
Divers portefeuilles.....	500		Coopérative du cégep de Rivière-du-Loup	35 500
			MIC.....	35 500
Conseil régional de l'environnement de Montréal		65 000	Coopérative de chaux du Bas-Saint-Laurent	35 200
MENV	65 000		MRN.....	35 200
Conseil régional de l'environnement Outaouais		71 750	Coopérative collégiale de l'Outaouais	53 500
MENV	71 750		MIC.....	53 500
Conseil régional de l'environnement Région de Québec		65 000	Coopérative des artisans et commerçants	164 106
MENV	65 000		MCC.....	164 106
Conseil régional de l'environnement Saguenay-Lac-St-Jean		80 663	Coopérative des travailleurs pour la relance de la Gaspésie	116 988
MENV	79 763		MR.....	116 988
Divers portefeuilles.....	900		Coopérative des travailleuses et travailleurs de théâtre des Bois-Francs	35 498
			Divers portefeuilles.....	35 498
Conseil régional de la faune Gaspésie-Îles-de-la-Madeleine		101 544	Coopérative de développement culturel de Chicoutimi	97 599
FP.....	101 544		MCC.....	97 599
Conseil scolaire Île de Montréal		1 957 970 362	Coopérative de l'école des Hautes Études Commerciales	36 000
MAMM.....	87 016		MIC.....	36 000
MEQ.....	1 058 883 346		Coopérative étudiante de l'UQCA	37 167
			MIC.....	37 167
Conseil sport loisir de l'Estrie		359 055	Coopérative service-multiples Lanaudière	105 871
MSSS.....	329 932		MEQ.....	105 371
Divers portefeuilles.....	29 123		Divers portefeuilles.....	500
Consentra Inc.		130 000		
MR.....	40 000			
MSSS.....	90 000			
Conservatoire La Salle (1964) Inc.		772 924		
MEQ.....	772 924			

Renseignements concernant la rémunération, les fournisseurs et les bénéficiaires

Bénéficiaires

		Total \$		Total \$
Coopérative de solidarité du Centre de la petite enfance Jardin D.A.M.I.S de Rock-Forest		57 899	Corporation du centre culturel de la région de Rivière-du-Loup	58 068
MFE	57 899		MCC	58 068
Coopérative de solidarité Rocher Percé Inc.		52 385	Corporation du centre hospitalier Chauveau	629 611
MAPAQ	52 385		MSSS	629 611
Coopérative de solidarité du C.P.E. Le Bilboquet		1 059 574	Corporation du centre hospitalier gériatrique Maimonides	1 013 343
MFE	1 059 574		MSSS	1 013 343
Coopérative de travail en création de vêtements adaptés ad hoc		58 401	Corporation du centre hospitalier Pierre-Janet	257 534
MAMM	58 401		MSSS	257 534
Coopérative de l'Université Laval		39 000	Corporation du centre d'initiation au patrimoine La Grande Ferme	282 876
MIC	39 000		MCC	282 876
Cooper Bierbrière		50 000	Corporation du centre de réadaptation Lucie-Bruneau	372 212
MRN	50 000		MSSS	372 212
Coop Légu Mer de Newport		44 983	Corporation du centre régional d'archives Lanaudière	84 827
MAPAQ	44 983		MCC	84 827
Cooptel		38 175	Corporation du Château Logue	58 444
MIC	38 175		MCC	58 444
Coop UQAM		106 500	Corporation chemin de fer de la Gaspésie (C.C.F.G.)	392 041
MIC	106 500		MTQ	392 041
Copibec (Société québécoise gestion collective des droits de reproduction)		2 659 359	Corporation concept alpha de Rouyn-Noranda	40 000
CT	200 000		MEQ	40 000
MCC	175 359		Corporation de la cuisine régionale au Québec	136 632
MEQ	2 284 000		MAPAQ	136 632
Coractive High Tech Inc.		50 000	Corporation des entreprises On Track	66 844
MENV	50 000		MIC	66 844
Corem		3 602 795	Corporation des fêtes et événements de Charlevoix (COFEC)	37 500
MRN	3 600 795		MENV	37 500
Divers portefeuilles	1 400		Corporation des grands gibiers du Québec	84 772
Corporation aménagement rivière Assomption (CARA)		35 000	MAPAQ	84 772
FP	35 000		Corporation des maîtres électriciens du Québec	201 800
Corporation Archéo-08		82 092	CT	78 750
MCC	82 092		MIC	123 050
Corporation du bassin Versant et ruisseau St-Esprit		78 788	Corporation des restaurateurs associés	40 000
MAPAQ	78 788		MENV	40 000
Corporation du bicentenaire de Hull		55 000	Corporation de développement agroalimentaire et forestier du Centre-du-Québec	50 000
MR	55 000		MAPAQ	50 000
Corporation camp plein air pour handicapés du Québec (C.C.P.A.H.Q.)		35 050	Corporation de développement agroalimentaire forêt du Centre-du-Québec	70 424
MSSS	35 050		MAPAQ	70 424
Corporation du centre d'accueil Lachine		1 399 834	Corporation de développement culturel Trois-Rivières	132 070
MSSS	1 399 834		MCC	127 070
Corporation du centre d'art de Baie St-Paul		101 353	Divers portefeuilles	5 000
MCC	101 353		Corporation de développement des arts et de la culture de la ville de La Tuque	45 000
Corporation du centre culturel Drummondville Inc.		340 648	MCC	45 000
CT	105 000			
MCC	200 128			
MSSS	35 520			

Renseignements concernant la rémunération, les fournisseurs et les bénéficiaires

Bénéficiaires

		Total \$		Total \$
Corporation de développement international Centre-du-Québec		80 804	Divers portefeuilles.....	10 647
MIC.....	80 804		Corporation Jitec	125 021
Corporation de développement Lac Sacacomie Inc.		137 044	MIC.....	125 021
MAMM.....	137 044		Corporation L'Enfantèque	376 393
Corporation de développement Maison du Granit		70 048	MFE.....	376 393
MCC.....	70 048		Corporation Maison Rodolphe-Duguay de Nicolet-Sud	73 900
Corporation de développement de la Rivière-Madeleine		458 440	MCC.....	73 900
FP.....	458 440		Corporation métropolitaine de transport de Sherbrooke	2 346 659
Corporation de développement du territoire M.R.C. Haut-Saint-Maurice		224 929	MTQ.....	2 346 659
MAMM.....	224 929		Corporation de la mise en valeur de la préhistoire en Haute-Côte-Nord	96 520
Corporation de développement touristique de Bonaventure		150 895	MCC.....	96 520
MCC.....	150 895		Corporation du moulin des Jésuites	190 620
Corporation du dispensaire de La Garde		45 381	MCC.....	189 360
MCC.....	45 381		Divers portefeuilles.....	1 260
Corporation de l'exposition maritime St-Joseph-de-la-Rive		321 640	Corporation du moulin seigneurial Pointe-du-Lac Inc.	105 720
MCC.....	321 640		MCC.....	105 720
Corporation Garderie Maimonide (1984)		458 211	Corporation municipale de Ste-Hélène-de-Bagot	50 506
MFE.....	458 211		MSP.....	50 506
Corporation de gestion du développement du Bassin de la Rivière Saint-Maurice		45 000	Corporation du musée de Lac-à-la-Croix	191 326
MR.....	45 000		MCC.....	191 326
Corporation de gestion de la Forêt de l'Aigle (CGFA)		35 000	Corporation du musée régional de Rimouski	432 451
Divers portefeuilles.....	35 000		MCC.....	431 191
Corporation de gestion de la salle de spectacles Baie-Comeau		85 419	Divers portefeuilles.....	1 260
MCC.....	85 419		Corporation du musée Saguenay-Lac-St-Jean et du site de la pulperie	281 627
Corporation Hector-Charland		544 428	MCC.....	281 627
MCC.....	544 428		Corporation North Nation Mills	52 309
Corporation honorifique agréée propriétaire des établissements ancestraux d'Upton		99 078	MCC.....	50 944
MCC.....	99 078		Divers portefeuilles.....	1 365
Corporation de l'hôpital Reddy Mémorial		287 467	Corporation de l'observatoire du cégep de Trois-Rivières	59 600
MSSS.....	287 467		MCC.....	59 600
Corporation de l'hôpital St-Charles-Borromée		1 585 400	Corporation de l'Observatoire du Témiscouata Inc.	47 700
MSSS.....	1 585 400		Divers portefeuilles.....	47 700
Corporation immobilière Busac Inc.		20 000 000	Corporation du parc d'affaires la Roland	300 000
MAMM.....	20 000 000		MR.....	300 000
Corporation intermunicipale piste cyclable entre la ville St-Jean-sur-Richelieu & Front. Can.		49 583	Corporation du parc maritime de Saint-Laurent	63 680
MTQ.....	49 583		MCC.....	63 680
Corporation intermunicipale de transport des Forges (C.I.T.F.)		1 737 844	Corporation du Pôles des Rapides	120 207
MTQ.....	1 737 844		MTQ.....	80 687
Corporation intermunicipale de transport de la Rivière-Sud de Québec (Réseau Trans-Sud)		559 561	Divers portefeuilles.....	39 520
MTQ.....	559 561		Corporation du pont de la Rivière-aux-Rats	302 592
Corporation intermunicipale de transport du Saguenay		2 173 612	MAMM.....	302 592
MTQ.....	2 173 612		Corporation pour la conservation & mise en valeur du patrimoine environnemental de Rosemère	52 500
			MAMM.....	52 500
			Corporation de promotion et de développement du Croissant de l'Est	150 000
			MAMM.....	150 000

Renseignements concernant la rémunération, les fournisseurs et les bénéficiaires

Bénéficiaires

		Total \$			Total \$
Corporation québécoise d'événements spéciaux		70 000	Costco Canada Inc. (146896 Canada Inc.)		
MENV	70 000		MIC	2 044 612	2 044 612
Corporation Québec 2000		48 220	Côté Bernard		
Divers portefeuilles	48 220		MAPAQ	55 112	55 112
Corporation régionale de loisir et de sport de Lanaudière		360 972	Côté Mario		
MSSS	360 972		MAPAQ	56 419	56 419
Corporation régionale de promotion des exportations B.S.L. (CORPEX)		62 945	Côté N.G. Enr.		
MIC	62 945		MAPAQ	62 066	62 066
Corporation Saint-Laurent/ Grands Lacs		100 000	Côte-St-Luc		
MAMM	100 000		MAMM	786 538	1 278 519
Corporation de la salle Albert-Rousseau		619 960	MCC	489 948	
MCC	619 960		Divers portefeuilles	2 033	
Corporation de la salle André-Mathieu		346 280	Côté Yvonne		
MCC	346 280		MAPAQ	41 732	41 732
Corporation de la salle de spectacle de Sept-Îles Inc.		75 498	Coulombe Robert		
MCC	73 848		MAPAQ	65 594	65 594
Divers portefeuilles	1 650		Coup de coeur francophone		
Corporation de la sauvegarde du patrimoine de Jonquière		47 760	MAMM	108 650	130 650
MCC	47 760		Divers portefeuilles	22 000	
Corporations des fêtes historiques de Québec		360 000	Coupe de Bois Milaire Inc.		
MCC	110 000		MRN	48 309	48 309
MENV	250 000		Coupe de Montréal 2000		
Corporation sentier Rivière-du-Loup-Témiscouata		47 608	MAMM	150 000	150 000
MTQ	45 508		Couture Yvon		
Divers portefeuilles	2 100		MAPAQ	50 980	50 980
Corporation soreloise du patrimoine régional		35 138	Couvoir Scott Ltée		
Divers portefeuilles	35 138		MAPAQ	35 786	35 786
Corporation Sports-Québec		1 868 000	CO2 Solution Inc.		
MSSS	1 868 000		MENV	200 000	200 000
Corporation St-Laurent		52 500	Crac Info		
MENV	52 500		MIC	48 000	48 000
Corporation d'urgences-santé de la région de Montréal métropolitain		38 044 294	Crazy Z (9088-5575 Québec Inc.)		
MESS	4 098 645		MIC	375 000	375 000
MSSS	33 945 649		CRC Ordinateur Inc.		
Corporation du Vieux Moulin d'Ulverton		112 585	MIC	608 000	608 000
MCC	112 585		CREA Maurice		
Corporation des championnats mondiaux des maîtres en ski de fond Québec 2002		40 000	MAPAQ	48 100	48 100
MENV	40 000		CREA Richelieu-St-Hyacinthe		
Coriveau André		45 313	MAPAQ	37 550	37 550
MAPAQ	45 313		Création informatique 2000		
Coriveau Donald		36 255	MIC	61 500	61 500
MAPAQ	36 255		Créations Etc.		
Coriveau Jean-François		58 969	MCC	73 813	79 113
MAPAQ	58 969		Divers portefeuilles	5 300	
Cossette Interactif		36 000	Crevette du Nord Atlantique Inc.		
MIC	36 000		Divers portefeuilles	37 520	37 520
			Crizantenne centre d'éducation sur les arts d'interprétation		
			MAMM	49 227	49 227

Bénéficiaires

		Total \$		Total \$
CRUTEC-TTA		57 000	C. S. Eastern Townships / Eastern Townships School Board	41 189 742
MENV	57 000		MEQ	41 179 090
C. S. des Affluents		186 705 572	Divers portefeuilles.....	10 652
MEQ	186 685 047		C. S. de l'Énergie	75 368 609
Divers portefeuilles.....	20 525		MEQ	75 368 713
C. S. de la Baie-James		21 605 389	Divers portefeuilles.....	19 896
MEQ	21 596 389		C. S. English-Montréal / English-Montréal School Board	57 838
Divers portefeuilles.....	9 000		Divers portefeuilles.....	57 838
C. S. de la Beauce-Étchemin		115 032 026	C. S. de l'Estuaire	49 692 210
MEQ	114 997 598		MEQ	49 685 409
Divers portefeuilles.....	34 428		Divers portefeuilles.....	6 801
C. S. des Bois-Francs		72 889 046	C. S. du Fer	37 744 106
MEQ	72 868 039		MEQ	37 732 705
Divers portefeuilles.....	21 007		Divers portefeuilles.....	11 401
C. S. de la Capitale		164 090 336	C. S. du Fleuve-et-des-Lacs	38 270 822
MAMM	1 500 000		MEQ	38 270 822
MENV	700 000		C. S. des Grandes-Seigneuries	113 640 611
MEQ	161 874 872		MEQ	113 640 611
Divers portefeuilles.....	15 464		C. S. Hamicana	37 121 974
C. S. Central Québec / Central Québec School Board		27 114 439	MEQ	37 115 174
MEQ	27 107 315		Divers portefeuilles.....	6 800
Divers portefeuilles.....	7 124		C. S. des Hautes-Rivières	104 828 648
C. S. de Charlevoix		27 227 348	MEQ	104 804 405
MEQ	27 220 067		Divers portefeuilles.....	24 243
Divers portefeuilles.....	7 281		C. S. des Hauts-Bois-de-l'Outaouais	27 654 700
C. S. du Chemin-du-Roy		113 364 616	MEQ	27 654 700
MEQ	113 364 616		C. S. des Hauts-Cantons	45 492 652
C. S. des Chênes		71 381 954	MEQ	45 479 097
MEQ	71 369 593		Divers portefeuilles.....	13 555
Divers portefeuilles.....	12 361		C. S. des Îles	15 582 618
C. S. des Chic-Chocs		36 236 597	MEQ	15 578 418
MEQ	36 217 894		Divers portefeuilles.....	4 200
Divers portefeuilles.....	18 703		C. S. de Kamouraska-Rivière-du-Loup	56 712 760
C.S. au Coeur-des-Vallées		39 389 100	MEQ	56 703 279
MEQ	39 296 684		Divers portefeuilles.....	9 481
MRST	69 000		C. S. Kativik	54 673 268
Divers portefeuilles.....	23 416		MEQ	54 603 051
C. S. de la Côte-du-Sud		69 459 511	MRCI	36 352
MEQ	69 440 954		Divers portefeuilles.....	33 865
Divers portefeuilles.....	18 557		C. S. du Lac-Abitibi	31 166 089
C. S. cri		71 004 178	MEQ	31 159 439
MEQ	70 995 178		Divers portefeuilles.....	6 650
Divers portefeuilles.....	9 000		C. S. du Lac-Saint-Jean	55 606 974
C. S. des Découvreurs		73 822 333	MEQ	55 606 974
CT	92 796		C. S. du Lac-Témiscamingue	21 587 315
MEQ	73 709 713		MEQ	21 581 215
Divers portefeuilles.....	19 824		Divers portefeuilles.....	6 100
C. S. De La Jonquière		69 742 415	C. S. de L'Amiante	43 008 518
MEQ	69 742 415		MEQ	43 008 518
C. S. des Draveurs		96 830 920	C. S. des Laurentides	45 850 758
MEQ	96 830 920		MEQ	45 840 863
C. S. Eastern Shores / Eastern Shores School Board		16 000 797	Divers portefeuilles.....	9 895
MEQ	16 000 797			

Renseignements concernant la rémunération, les fournisseurs et les bénéficiaires

Bénéficiaires

	Total \$		Total \$
C. S. de Laval	214 257 544	C. S. des Premières-Seigneuries	153 099 225
MCC	38 288	MCC	45 489
MEQ	214 219 256	MEQ	153 052 056
		Divers portefeuilles	1 680
C. S. Lester-B.-Pearson / Lester-B.-Pearson School Board	1 687 451	C. S. de la Région-de-Sherbrooke	117 019 655
MEQ	1 623 165	MEQ	116 909 385
MRCI	38 476	MRST	84 100
Divers portefeuilles	25 810	Divers portefeuilles	26 170
C. S. du Littoral	13 678 356	C. S. René-Lévesque	54 330 532
MEQ	13 675 384	MEQ	54 311 532
Divers portefeuilles	2 972	Divers portefeuilles	19 000
C. S. Marguerite-Bourgeoys	37 995	C. S. de la Riveraine	40 131 107
MSSS	37 995	MEQ	40 122 976
		Divers portefeuilles	8 131
C. S. Marie-Victorin	177 940 091	C. S. Riverside / Riverside School Board	55 977 610
MEQ	177 913 177	MEQ	55 968 760
Divers portefeuilles	26 914	Divers portefeuilles	8 850
C. S. de Montréal La Gard-Ecole	223 053	C. S. des Rives-du-Saguenay	98 164 832
MFE	223 053	MEQ	98 160 932
		Divers portefeuilles	3 900
C. S. de Montréal La Sauterelle	318 019	C. S. de la Rivière-du-Nord	112 352 947
MFE	318 019	MEQ	112 332 455
		Divers portefeuilles	20 492
C. S. des Monts-et-Marées	50 269 822	C. S. de Rouyn-Noranda	40 791 916
MEQ	50 269 822	MEQ	40 791 916
C. S. de la Moyenne Côte-Nord	10 431 495	C. S. des Samares	130 432 252
MEQ	10 428 939	MEQ	130 404 937
Divers portefeuilles	2 556	Divers portefeuilles	27 315
C. S. des Navigateurs	128 995 900	C. S. de la Seigneurie-des-Mille-Îles	176 232 921
MEQ	128 992 042	MCC	39 063
Divers portefeuilles	3 858	MEQ	176 190 918
		Divers portefeuilles	2 940
C. S. New Frontiers / New Frontiers School Board	29 002 612	C. S. Sir-Wilfrid-Laurier / Sir-Wilfrid-Laurier School Board	68 881 405
MEQ	28 996 912	MEQ	68 868 158
Divers portefeuilles	5 700	Divers portefeuilles	13 247
C. S. de l'Or-et-des-Bois	42 501 858	C. S. des Sommets	52 794 951
MEQ	42 492 253	MEQ	52 779 551
Divers portefeuilles	9 605	Divers portefeuilles	15 400
C. S. des Patriotes	151 074 298	C. S. de Sorel-Tracy	44 084 224
MEQ	151 074 298	MEQ	44 081 466
		Divers portefeuilles	2 758
C. S. du Pays-des-Bleuets	67 654 255	C. S. de St-Hyacinthe	74 985 971
MEQ	67 652 230	MEQ	74 960 971
Divers portefeuilles	2 025	Divers portefeuilles	25 000
C. S. des Phares	69 381 710	C. S. des Trois-Lacs	65 567 356
MEQ	69 375 450	MEQ	65 567 356
Divers portefeuilles	6 260		
C. S. Pierre-Neveu	34 959 901	C. S. du Val-des-Cerfs	89 530 239
MEQ	34 953 211	MEQ	89 511 839
Divers portefeuilles	6 690	Divers portefeuilles	18 400
C. S. de la Pointe-de-l'Île	637 243	C. S. de la Vallée-des-Tisserands	63 029 658
MEQ	609 805	MEQ	63 009 633
Divers portefeuilles	27 438	Divers portefeuilles	20 025
C. S. des Portages-de-l'Outaouais	69 399 780		
MEQ	69 399 780		
C. S. de Portneuf	39 152 747		
MEQ	39 145 188		
Divers portefeuilles	7 559		

Renseignements concernant la rémunération, les fournisseurs et les bénéficiaires

Bénéficiaires

		Total \$		Total \$
C. S. Western Québec / Western Québec School Board		43 027 040	Data 2000	61 000
MEQ	43 027 040		MIC	61 000
CT innovation alliance		90 000	Daviau Robin	38 727
MIC	90 000		MEQ	38 727
Culimer Inc.		40 913	Dawson Collège	125 871
MIC	40 913		MCC	79 143
Cultures H. Dolbec Inc.		40 517	Divers portefeuilles	46 728
MAPAQ	40 517		Days Inn	70 820
Curling Québec		108 073	MRCI	70 820
MSSS	108 073		DBR Informatique (Division 2841-3466 Québec Inc.)	185 000
Cusimer (1991) Inc.		70 066	MIC	185 000
MR	70 066		DC Services	44 000
Cybertec Inc.		96 930	MIC	44 000
MIC	96 930		Deacon Warren	45 924
Cybermétique Technologie MR Inc.		36 000	MAPAQ	45 924
MENV	36 000		Deblois Daniel	50 913
Cyber P.C. Inc.		265 000	MAPAQ	50 913
MIC	265 000		Decvir	288 272
Cyber PC 2000 (9076-0653 Québec Inc.)		95 000	CT	288 272
MIC	95 000		Défi-SM	338 647
Cyber 3D		225 000	MSSS	338 647
MIC	225 000		Deland Claude	41 547
CYL Grains Inc.		39 441	MAPAQ	41 547
MAPAQ	39 441		Deland Gilles	70 273
Cyr Francine		50 000	MAPAQ	70 273
MJCF	50 000		Délégation générale du Québec à Bruxelles	458 040
D.D. informatique		37 000	MRI	458 040
MIC	37 000		Délégation générale du Québec à Londres	684 036
Dagenais Jacques		39 666	MRI	684 036
MAPAQ	39 666		Délégation générale du Québec à New York	1 347 817
Dagenais Paul		43 205	MRI	1 347 817
MAPAQ	43 205		Délégation générale du Québec à Paris	837 033
Daigle Paul-Émile & Fils		66 123	MRI	837 033
MAPAQ	66 123		Délégation générale du Québec à Tokyo	1 137 378
Daigle Rosaire		43 156	MRI	1 137 378
MAPAQ	43 156		Délégation générale du Québec au Mexique	78 982
Dallaire André		51 678	MRI	78 982
MAPAQ	51 678		Deiland Inc.	51 118
Dancause Berchmans		67 861	MAPAQ	51 118
MAPAQ	67 861		Delisle Carol	45 863
Dansereau Simon		53 780	MAPAQ	45 863
MAPAQ	53 780		Dell computer corporation	455 875
D'Astous Dany, Ferme D. D'Astous Enr.		73 613	MIC	455 875
MAPAQ	73 613		Delorme Marcel	70 173
Datacom 2000		35 500	MAPAQ	70 173
MIC	35 500		Delorme 1996 Inc.	50 832
Data Shack Inc.		53 000	MAPAQ	50 832
MIC	53 000		Del P Microsystème	111 445
			MIC	111 445

Renseignements concernant la rémunération, les fournisseurs et les bénéficiaires

Bénéficiaires

		Total \$		Total \$
Demers Laurier		37 933	Diaz Carlos	40 049
MAPAQ.....	37 933		MAPAQ.....	40 049
Demers Luc		38 913	Dictée des Amériques	63 500
MAPAQ.....	38 913		MENV.....	50 000
Demers Réjean		61 827	Divers portefeuilles.....	13 500
MAPAQ.....	61 827			
Denicourt Martine		49 290	Diffusion culturelle Lévis	86 596
MAPAQ.....	49 290		MCC.....	86 596
Dénommée François		57 593	Diffusion Inter-Centre Inc.	95 000
MAPAQ.....	57 593		MCC.....	95 000
Dépanneur Willie'S Inc.		140 839	Digital Lab Inc.	44 500
MIC.....	140 839		MIC.....	44 500
Dephy Technologies Inc.		128 503	Dion Benoît	61 639
MIC.....	128 503		MAPAQ.....	61 639
Des Amours de Kalinours		219 877	Dion, Charland et Associés Succ.Virtuel PC/Mac	77 000
MFE.....	219 877		MIC.....	77 000
Desbiens Daniel et Cleary Lucie		50 083	Dion Martin	54 661
MAPAQ.....	50 083		MAPAQ.....	54 661
Deschênes Gérald		47 740	Dionne Gérard	45 844
MAPAQ.....	47 740		MAPAQ.....	45 844
Descôteaux Lise		45 644	Direction de la santé publique du Québec	111 040
MAPAQ.....	45 644		MRST.....	111 040
De Serre Denis		37 257	Discreet Logic Inc.	89 684
MAPAQ.....	37 257		MIC.....	89 684
Deshais Alain		64 503	Distinfo Inc.	49 500
MAPAQ.....	64 503		MIC.....	49 500
Desjardins Francis		44 933	Distribution Centrale Ltée	71 000
MAPAQ.....	44 933		MIC.....	71 000
Desjardins Michel		61 440	Distribution Informatique F.C. Inc.	46 000
MAPAQ.....	61 440		MIC.....	46 000
Deslandes Claude		43 243	Distribution Micro-Québec Inc.	290 000
MAPAQ.....	43 243		MIC.....	290 000
Desnommé Pierre		38 712	Ditem Explorations Inc.	350 000
MAPAQ.....	38 712		MRN.....	350 000
Després Richard		63 110	DLGL Bureau d'affaires Ltée	98 400
MAPAQ.....	63 110		MIC.....	98 400
Desrochers André		45 122	Dodier Robert	41 613
MAPAQ.....	45 122		MAPAQ.....	41 613
Dessureault Maxime		41 564	Dollarama	46 085
MAPAQ.....	41 564		MSSS.....	46 085
Destination Internet Inc.		129 521	Domaine Agricole Mikellange Inc.	43 696
MIC.....	129 521		MAPAQ.....	43 696
Développement Communautaire Unile Inc.		62 030	Domaine des Prés d'Or	36 620
MEQ.....	62 030		MSSS.....	36 620
Développement québécois de la sécurité des femmes en milieu urbain		55 000	Domaine Forget de Charlevoix Inc.	682 182
MSSS.....	50 000		MCC.....	670 992
Divers portefeuilles.....	5 000		Divers portefeuilles.....	11 200
			Dominique Paquet Inc.	85 763
			MRCI.....	85 763

Renseignements concernant la rémunération, les fournisseurs et les bénéficiaires

Bénéficiaires

		Total \$		Total \$
Domrémy Mauricie / Centre-du-Québec MSSS	104 167	104 167	Dufour Simon MAPAQ	43 238
Donald Lapierre Inc. MAPAQ	37 685	37 685	Duhamel Raynald MAPAQ	37 915
Dou-Dou Plume Inc. MFE	168 842	168 842	Dumont François MAPAQ	50 025
Draggon Informatique MIC	67 000	67 000	Dumouchet Denis & Mario MAPAQ	45 509
Drapeau Jean MAPAQ	43 793	43 793	Dumoulin électronique (2551-8101 Québec Inc.) MIC	80 500
Droit à l'emploi (D.E.) MESS	70 616	70 616	Dumoulin électronique Infor. MIC	118 500
Drouin Jean-Noël MAPAQ	38 851	38 851	Dumoulin Mont-Laurier MIC	125 500
Drouin Paul-André & Fils Enr. MAPAQ	65 146	65 146	Dupont Germain Trefflé MAPAQ	57 068
Drummond Info Plus Inc. MIC	157 000	157 000	Dupuis Norman MAPAQ	55 173
D. Trinh Chanh MIC	35 500	35 500	Dupuis Vincent et Pêcheries MAPAQ	52 032
Dubeau Yves, Ferme Juvaly MAPAQ	68 300	68 300	Dura Club MAPAQ	53 147
Dubé Fernand MAPAQ	44 126	44 126	Dussault Mario MAPAQ	66 059
Dubé Jean-Pierre MAPAQ	35 685	35 685	Dutil Claude MAPAQ	65 085
Dubé Pascale MAPAQ	48 693	48 693	D Verieul Inc. MAPAQ	63 408
Dubé Robert (Saint-Aubert) MAPAQ	42 711	42 711	Dynamic Technologies MIC	414 500
Dubé Robert (Warwick) MAPAQ	69 983	69 983	Eastmain Ressources Inc. MRN	75 000
Dubois Jeannette MAPAQ	63 699	63 699	East Pierre MAPAQ	80 918
Dubois Onil MAPAQ	53 691	53 691	Ebyon MEQ	49 789
Dubois Sylvain MAPAQ	47 286	47 286	Échange Micro MIC	621 856
Dubois Yanick MAPAQ	40 064	40 064	Echinord Inc. MAPAQ	59 175
Dubosson Jean-Noël Crepy Banfin Laurence MAPAQ	58 595	58 595	Échodata Inc. MIC	129 988
Dubreuil Pascal MAPAQ	36 564	36 564	Éclairage Unilight Ltée MIC	35 096
Dufour Germain MAPAQ	59 418	59 418	École d'administration & secrétariat Rive-Sud Inc. MEQ	640 946
Dufour Jacques MAPAQ	40 350	40 350	École Akiva MEQ	466 333

Renseignements concernant la rémunération, les fournisseurs et les bénéficiaires

Bénéficiaires

		Total \$			Total \$
École Ali Ibn Abi Talib		87 361	École Marcelle-Mallet		1 553 328
MEQ	87 361		MEQ	1 553 200	
			Divers portefeuilles.....	128	
École apostolique de Chicoutimi		454 074	École Marie-Anne		424 106
MEQ	454 074		MEQ	424 106	
École arménienne Sourp Hagop		1 857 861	École Marie-Clarac		2 750 783
MEQ	1 857 861		MEQ	2 750 783	
École Amen-Québec de l'union générale de bienfaisance		1 014 741	École Montessori de l'Outaouais Inc.		253 496
MEQ	1 014 741		MEQ	253 496	
École Augustin-Roscelli		932 252	École Montessori de Québec Inc.		350 195
MEQ	932 252		MEQ	348 995	
			Divers portefeuilles.....	1 200	
École Charles-Perreault		454 671	École de Musique du Bas-Saint-Laurent Inc.		70 132
MEQ	454 671		MCC	70 132	
École chrétienne Emmanuel		485 130	École Musitechnic Inc.		50 000
MEQ	485 130		MCC	50 000	
École Claire-L'Heureux-Dubé		427 521	École nationale d'administration publique (ÉNAP)		351 459
MAMM	427 521		CEX	200 000	
École commerciale du Cap Inc.		1 226 952	MRI	89 709	
MEQ	1 226 952		MRST	51 750	
			Divers portefeuilles.....	10 000	
École communautaire Belz Campus I		1 254 626	École nationale de cirque		19 262 145
MEQ	1 254 626		MCC	18 573 318	
École des Chérubins Inc.		410 564	MEQ	687 427	
MFE	410 564		Divers portefeuilles.....	1 400	
École des Hautes Études Commerciales (HEC) de Montréal		53 292 879	École nationale des pompiers du Québec		465 780
MEQ	53 254 741		MSP	465 780	
Divers portefeuilles	38 138		École nationale de l'humour		100 000
École des Naskapis		2 563 882	MCC	100 000	
MEQ	2 563 882		École nationale de police du Québec		1 649 636
École des premières lettres		156 504	MSP	1 649 636	
MEQ	156 504		École nationale de théâtre		1 624 476
École des Ursulines de Québec		1 179 421	MCC	1 624 476	
MEQ	1 177 531		École Notre-Dame-de-Nareg		504 456
Divers portefeuilles	1 890		MEQ	504 456	
École d'Éveil Chauveau Inc.		383 559	École orale de Montréal pour les sourds Inc.		508 249
MFE	383 559		MEQ	508 249	
École de formation hébraïque de la congrégation Beth-Tikvah		1 142 917	École Pasteur		1 124 065
MEQ	1 142 917		MEQ	1 124 065	
École Hébraïque de Jour Montréal Inc.		534 430	École Peter Hall Inc.		1 557 920
MFE	534 430		MEQ	1 557 920	
École Jésus-Marie de Beauceville		1 185 846	École Plein-Soleil		366 770
MEQ	1 185 846		MEQ	365 777	
			Divers portefeuilles.....	993	
École Les Mélézes		951 795	École polytechnique de Montréal		53 022 574
MEQ	949 900		MAMM	250 000	
Divers portefeuilles	1 895		MEQ	52 445 374	
École Le Sommet		1 153 345	MIC	75 000	
MEQ	1 152 942		MRN	130 000	
Divers portefeuilles	403		MRST	117 200	
École Maimonide		2 281 069	Divers portefeuilles.....	5 000	
MEQ	2 281 069				

Bénéficiaires

		Total \$		Total \$
École première Mesita du Canada MEQ	337 275	337 275	École secondaire du Verbe Divin Inc. MEQ	1 205 375
École préscolaire Monde Merveilleux des Enfants Inc. MFE	331 275	331 275	École de secrétariat Notre-Dame-des-Neiges MEQ	274 008
École primaire Des Arbrisseaux Inc. MEQ	495 646	496 429	Écoles ECS Inc. MEQ	586 984
Divers portefeuilles	783		École Selwyn/House MEQ	1 009 983
École primaire Les Trois Saisons Inc. MEQ	222 615	222 615	Divers portefeuilles	450
École Sacré-Coeur de Montréal MEQ	1 222 837	1 222 837	École sport-études E.S.E. MSSS	81 500
Écoles Communautaires Skver MEQ	708 855	708 855	École Ste-Anne MEQ	514 214
École secondaire de Bromptonville MEQ	1 210 160	1 210 502	École St-Georges de Montréal Inc. MEQ	1 104 314
Divers portefeuilles	342		École St-Joseph (1985) Inc. MEQ	814 852
École secondaire Esdras-Minville MEQ	42 870	42 870	École supérieure de danse du Québec Inc. MCC	1 409 491
École secondaire François-Bourrin MEQ	1 392 903	1 392 903	École Technologie supérieure MAMM	455 188
École secondaire Jeanne-Normandin MEQ	1 102 569	1 102 569	Divers portefeuilles	54 000
École secondaire Jean-Paul II MEQ	458 308	471 735	École Vanguard Québec Ltée MEQ	4 807 686
Divers portefeuilles	13 427		École de la vie de Longueuil MEQ	49 630
École secondaire Letendre Inc. MEQ	3 016 387	3 016 387	Divers portefeuilles	15 500
École secondaire Marcellin-Champagnat MEQ	2 647 310	2 647 310	École Vincent-d'Indy MEQ	729 705
École secondaire Marie-Victorin Inc. MEQ	934 620	934 620	École Weston Inc. MEQ	377 605
École secondaire Mont-Benilde MEQ	1 399 761	1 399 761	Écoles juives populaires et Écoles Peretz Inc. MEQ	3 563 480
École secondaire Mont-St-Sacrement MEQ	2 464 087	2 464 087	Écoles musulmanes de Montréal MEQ	490 687
École secondaire Notre-Dame MEQ	1 439 979	1 439 979	Écomusée de la Maison du fier monde Inc. MCC	327 574
École secondaire Ozias-Leduc MEQ	39 760	39 760	Divers portefeuilles	19 435
École secondaire de Rochelle MEQ	63 651	63 651	Éco-nature de Laval MCC	65 000
École secondaire St-Joseph MEQ	2 638 355	2 638 580	Divers portefeuilles	51 225
Divers portefeuilles	225		Econoler International Inc. MIC	41 904
École secondaire St-Joseph (Campus Bourdages) MEQ	3 790 356	3 790 356	Édifice Club Soda Inc. MAMM	182 064
École secondaire St-Sacrement MEQ	5 075 453	5 075 903	Édifice Le Coin Inc. MAMM	288 000
Divers portefeuilles	450		Édifice Place Cascade Inc. MSSS	42 402

Renseignements concernant la rémunération, les fournisseurs et les bénéficiaires

Bénéficiaires

		Total \$		Total \$
Édifice 262 St-Jacques Inc.		259 000	MIC.....	40 000
MAMM	259 000		Emudluk Fuel Inc.	148 921
Éducation des adultes en français de base (ÉDA)		49 630	MIC.....	148 921
MEQ	49 630		En Croissance (Atelier pour enfants) Inc.	436 567
Éduco-Pop des Bois-Francs		50 294	MFE.....	436 567
MEQ	50 294		Énerkem Technologies Inc.	40 000
Électrocentre 2000 Inc.		43 000	MRN.....	40 000
MIC.....	43 000		Enfants Fleur Soleil Inc.	351 948
Électro Composites Inc.		36 304	MFE.....	351 948
MIC.....	36 304		Enjeu et Environnement Jeunesse Inc.	247 323
Électro Informatique Michaud (2846-1564 Québec Inc.)		100 500	CT	80 000
MIC.....	100 500		MCC.....	70 283
Électro-Informatique V.I.P. Inc.		140 000	MENV.....	68 415
MIC.....	140 000		Divers portefeuilles.....	28 625
Electromed International Ltd		67 003	Ensemble Les Petits Violons	42 000
MIC.....	67 003		MCC.....	42 000
Électronique Alma		175 500	Entourage solutions technologiques Inc.	310 436
MIC.....	175 500		MIC.....	310 436
Électronique Émond Inc.		63 500	Entrepreneuriat Laval Inc.	71 000
MIC.....	63 500		MENV.....	71 000
Électronique J.C. Tarte		56 500	Entreprise André Wolfe Inc.	45 586
MIC.....	56 500		MAPAQ	45 586
Électronique Michel Fournier Inc.		85 000	Entreprise Avicole St-Pie Ltée	77 718
MIC.....	85 000		MAPAQ	77 718
Électronique M. Labossière Inc.		55 500	Entreprise D & T Coddington Enr.	53 837
MIC.....	55 500		MAPAQ	53 837
Électronique P. & St-Hilaire Inc.		46 000	Entreprises Abbrev Inc., Les petits Futés	394 104
MIC.....	46 000		MFE.....	394 104
Électronique SEM		64 000	Entreprises Alain Bay Inc., Le Soleil en soi Enr.	219 025
MENV	64 000		MFE.....	219 025
Électronique 2000 T.M. Inc.		36 500	Entreprises Claudale Inc.	54 778
MIC.....	36 500		MAPAQ	54 778
Électropuce (9020-8729 Québec Inc.)		53 000	Entreprises Computer International (Les)	166 000
MIC.....	53 000		MIC.....	166 000
Élevages Estrela et Fils Inc.		43 855	Entreprises Emani Inc., Centre Kinderville Montessori de Lachine-Kinderville Montessori	413 771
MAPAQ.....	43 855		MFE.....	413 771
Élevage Y. Ducharme Inc.		38 078	Entreprises de la ferme Chimo (Les)	51 508
MAPAQ.....	38 078		MAPAQ	51 508
Élite Informatique		64 000	Entreprises Fontagro Inc. & Mario Côté Inc. (Les)	62 690
MIC.....	64 000		MAPAQ	62 690
Emaniak		195 469	Entreprises J.M. Arsenault (1982) Inc. (Les)	70 500
MIC.....	195 469		MIC.....	70 500
Emovendo.Com Inc.		36 390	Entreprises Jean-Marc G Inc.	81 000
CT.....	36 390		MIC.....	81 000
Emploi-Jeunesse		61 050	Entreprises J. Vella Inc.	39 070
MESS	61 050		MSSS.....	39 070
EMS Technologies Canada Ltée		40 000		

Renseignements concernant la rémunération, les fournisseurs et les bénéficiaires

Bénéficiaires

		Total \$		Total \$
Entreprises Lauca (Les) (9059-1355 Québec Inc.)		50 014	Espaces Jeunesse Inc.	60 213
MAPAQ.....	50 014		MSSS.....	60 213
Entreprises Léo Lablanc & Fils Inc. (Les)		53 238	Estermann Thomas & Hafliker Rita	71 447
Divers portefeuilles.....	53 238		MAPAQ.....	71 447
Entreprises Les Aventuriers d'Outremont Inc.		343 854	Estrie-International 2007 Inc.	60 000
MFE.....	343 854		MIC.....	60 000
Entreprises Nordique Ltée (Les) (Dumoulin Informatique)		169 500	Evequoz André & Christiane	37 830
MIC.....	169 500		MAPAQ.....	37 830
Entreprises Omnigarde Inc., Garderie Les Berceaux (Les)		110 956	Exo-Ingénierie Electro-Optique Inc.	1 070 628
MFE.....	110 956		MIC.....	1 070 628
Entreprises Sirgault Inc., Le Centre Éducatif et d'Éveil les 4 Printemps Enr. (Les)		259 759	Ex Machina	213 986
MFE.....	259 759		MCC.....	113 986
Entreprises Yves Roy Ltée		49 709	MENV.....	100 000
MAPAQ.....	49 709		Expertise Informatique 2000 Inc. (9065-5341 Québec Inc.)	47 481
Enviro-Accès		62 818	MIC.....	47 481
MIC.....	62 818		Exploration Azimut Inc.	402 000
Envirocote Inc.		243 309	MRN.....	402 000
MAMM.....	243 309		Exploration Loubel Inc.	244 080
Envirovision 2010 Inc. Cybermaute		45 183	MRN.....	244 080
MIC.....	45 183		Exploration Maude Lake Ltée	391 296
Eocycle Technologies Inc.		60 000	MRN.....	391 296
MRN.....	60 000		Explorer Technology	46 000
Épilepsie Montréal métropolitain		58 372	MIC.....	46 000
MSSS.....	58 372		Expo Canada France Inc.	187 802
Équipbureau Canada Inc.		53 000	MAPAQ.....	187 802
MIC.....	53 000		Expoité	39 000
Équipement de Bureau Baie-Comeau Inc.		55 500	Divers portefeuilles.....	39 000
MIC.....	55 500		Expo-Rencontre Contech Ltée	75 334
Équipement Informatique Saguenay		108 500	MIC.....	75 334
MIC.....	108 500		Export Chaudière Appalaches	63 022
Équipements GMM Inc.		68 500	MIC.....	63 022
MIC.....	68 500		Exposition agricole du Centre du Québec	50 950
Équipements M.M. (9037-5833 Québec Inc.)		121 000	MAPAQ.....	50 950
MIC.....	121 000		Exposition agricole St-Hyacinthe	183 296
Érabièrre André & René Ménard		74 781	MAPAQ.....	183 296
MAPAQ.....	74 781		Exposition du district des Bois-Francis	39 327
Érabièrre Lapierre Inc.		114 849	MAPAQ.....	39 327
MAPAQ.....	114 849		Express Informatique	92 500
Erika Day Nurseries Inc.		388 610	MIC.....	92 500
MFE.....	388 610		Expression centre d'exposition St-Hyacinthe	109 221
Erso Informatique Inc.		51 996	MCC.....	109 221
MIC.....	51 996		Externat Mont-Jésus-Marie	869 493
Espace Informatique G.R.S. Inc.		89 500	MEQ.....	868 593
MIC.....	89 500		Divers portefeuilles.....	900
Espaces Go		252 026	Externat Sacré-Coeur-de-Rosemère	2 794 575
MCC.....	252 026		MEQ.....	2 794 575
			Externat St-Jean-Berchmans	818 750
			MEQ.....	817 400
			Divers portefeuilles.....	1 350

Renseignements concernant la rémunération, les fournisseurs et les bénéficiaires

Bénéficiaires

		Total \$		Total \$
Externat St-Jean-Eudes		2 038 109	Fédération des associations de parents des Cégeps du Québec	
MEQ	2 038 109		MEQ	80 850
F.D.M. Faites de la musique		2 903 000	Fédération des astronomes amateurs du Québec	47 998
MAMM	2 903 000		MCC	47 998
Fabrication Delta Inc.		96 350	Fédération des centres d'action bénévole du Québec	149 731
MR	92 000		MSSS	135 000
Divers portefeuilles	4 350		Divers portefeuilles	14 731
Fabrique de la paroisse St-François de l'île d'Orléans		58 179	Fédération des centres de la petite enfance du Québec	122 206
MCC	58 179		MFE	83 256
Falconbridge Ltd		124 802	MIC	38 950
MRN	124 802		Fédération des clubs de motoneigistes du Québec (F.C.M.Q.) Inc.	264 966
Famigarde Côte-de-Gaspé		667 938	CT	55 000
MFE	667 938		MSSS	209 966
Famili-Gard'Estrée		1 582 291	Fédération des collèges d'enseignement général et professionnel	177 500
MFE	1 582 291		MEQ	146 500
Fantaisie d'Enfant		104 328	Divers portefeuilles	31 000
MFE	104 328		Fédération des comités de parents de la province de Québec Inc.	779 492
Fargel Inc.		67 902	MEQ	777 492
MAPAQ	67 902		Divers portefeuilles	2 000
Faucus Inc.		50 000	Fédération des commissions scolaires du Québec	71 900
MCC	50 000		MEQ	71 900
Fedacom Inc.		154 500	Fédération des communautés francophones et acadiennes du Canada	63 000
MIC	154 500		CEX	63 000
Fédération de l'âge d'or du Québec		67 813	Fédération des coopératives funéraires du Québec	110 835
MSSS	40 000		MIC	95 000
Divers portefeuilles	27 813		Divers portefeuilles	15 835
Fédération associations coopératives d'économie familiale (FACEF)		74 750	Fédération des coopératives d'habitation de l'île de Montréal	53 367
MFE	45 000		MEQ	52 053
Divers portefeuilles	29 750		Divers portefeuilles	1 314
Fédération du baseball amateur du Québec Inc.		268 663	Fédération des coopératives du Nouveau-Québec/George River Cooperative Association	90 091
MSSS	268 663		MIC	90 091
Fédération de basket-ball du Québec		315 807	Fédération des coopératives québécoises en milieu scolaire	215 000
MSSS	315 807		CT	135 000
Fédération coopératives services à domicile du Québec (FCSDQ)		78 000	MIC	75 000
MIC	53 000		Divers portefeuilles	5 000
Divers portefeuilles	25 000		Fédération des familles d'accueil	195 720
Fédération de crosse du Québec Inc.		78 763	MSSS	171 000
MSSS	78 763		Divers portefeuilles	24 720
Fédération des agriculteurs du Québec		70 530	Fédération des femmes du Québec	94 262
MSSS	70 530		CT	38 488
Fédération des apiculteurs du Québec		72 000	Divers portefeuilles	55 774
MAPAQ	72 000		Fédération des groupements forestiers de la Gaspésie	529 980
Fédération des associations de familles monoparentales du Québec (FAFMO) Inc.		238 689	FP	529 980
MEQ	133 689		Fédération des harmonies du Québec Inc.	114 502
MSSS	105 000		MCC	114 502
Fédération des Associations musicales du Québec		64 240		
MCC	64 240			

Renseignements concernant la rémunération, les fournisseurs et les bénéficiaires

Bénéficiaires

		Total \$		Total \$
Fédération des mouvements personne d'abord du Québec		47 398	MRI.....	150 000
MSSS	47 398		Divers portefeuilles.....	7 000
Fédération des organismes bénévoles d'aide et de soutien aux toxicomanes du Québec		215 029	Fédération des unions de familles Inc.	144 473
CT	55 029		MFE.....	64 000
MSSS	160 000		MSSS	60 000
Fédération des pêcheurs		202 810	Divers portefeuilles.....	20 473
MAPAQ.....	202 810		Fédération équestre du Québec	199 347
Fédération des pourvoyeurs du Québec Inc.		2 508 800	MAPAQ	58 825
FP	2 507 500		MSSS	140 522
Divers portefeuilles	1 300		Fédération de football amateur du Québec	124 758
Fédération des producteurs acéricoles du Québec		53 194	MSSS	124 758
MAPAQ.....	53 194		Fédération de gymnastique du Québec	446 163
Fédération des producteurs d'agneaux et moutons du Québec		57 590	MSSS	446 163
MAPAQ.....	57 590		Fédération d'haltérophilie du Québec	228 068
Fédération des producteurs de bois du Québec		105 000	MSSS	228 068
MRN	105 000		Fédération de l'informatique du Québec Inc.	96 000
Fédération des producteurs de bovins du Québec		401 648	MIC.....	93 000
MAPAQ.....	401 648		Divers portefeuilles.....	3 000
Fédération des producteurs de cultures commerciales		107 544	Fédération Institut Horticole Ornementale du Québec Inc.	165 999
MENV	107 544		MAPAQ	165 999
Fédération des producteurs maraîchers du Québec		242 318	Fédération internationale des associations de multimédia	57 795
MAPAQ.....	242 318		MIC.....	57 795
Fédération des producteurs de pommes du Québec		124 915	Fédération de lutte olympique du Québec Inc.	69 480
MAPAQ.....	75 233		MSSS	69 480
MENV	49 682		Fédération de nage synchronisée du Québec	152 739
Fédération des producteurs de porcs du Québec		233 875	MSSS	152 739
MAPAQ.....	233 875		Fédération de natation du Québec	343 522
Fédération des producteurs de volailles du Québec		39 437	MSSS	343 522
MAPAQ.....	39 437		Fédération nationale des services préparation au mariage	74 707
Fédération des services communautaires juifs de Montréal		400 000	MEQ	74 707
MAMM	400 000		Fédération de patinage artistique du Québec	247 638
Fédération des sociétés d'histoire Lac-St-Jean		43 342	MSSS	247 638
MCC	43 342		Fédération du plongeur amateur du Québec	181 589
Fédération des sociétés d'histoire du Québec		92 094	MSSS	181 589
MCC	81 780		Fédération pour personnes handicapées du K.R.T.B. Inc.	55 950
Divers portefeuilles	10 314		MSSS	50 898
Fédération des sociétés d'horticulture d'écologie du Québec		53 580	Divers portefeuilles.....	5 052
MCC	53 580		Fédération québécoise association familles et amis de la personne	165 606
Fédération des sports à quatre murs du Québec Inc.		129 321	MSSS	165 606
MSSS	129 321		Fédération québécoise d'athlétisme	408 638
Fédération des télévisions communautaires autonomes du Québec Inc.		92 500	MSSS	408 638
MCC	92 500		Fédération québécoise de badminton Inc.	218 032
Fédération des trappeurs gestionnaires du Québec (F.T.G.Q.)		325 000	MSSS	218 032
FP	325 000		Fédération québécoise de boxe olympique	180 567
Fédération des travailleurs et travailleuses du Québec		157 000	MSSS	180 567
			Fédération québécoise de camping et de caravanning	74 220
			MSSS	74 220

Renseignements concernant la rémunération, les fournisseurs et les bénéficiaires

Bénéficiaires

		Total \$		Total \$
Fédération québécoise de canoe-kayak d'eau vive		35 990	MSSS.....	1 087 282
MSSS.....	35 990		Fédération québécoise du sport étudiant	395 500
Fédération québécoise des activités sub-aquatiques		58 030	MSSS.....	395 500
MSSS.....	58 030		Fédération québécoise de tennis	295 423
Fédération québécoise des centres communautaires de loisirs (FQCCL)		134 600	MSSS.....	295 423
MSSS.....	107 600		Fédération québécoise de tir	85 179
Divers portefeuilles.....	27 000		MSSS.....	85 179
Fédération québécoise des clubs quads (FQCQ)		472 169	Fédération du Québec pour le planning des naissances	104 865
MSSS.....	472 169		MSSS.....	79 000
Fédération québécoise des directeurs et directrices établissements d'enseignement		313 559	Divers portefeuilles.....	25 865
MEQ.....	313 559		Fédération régionale de l'UPA de l'Estrie	35 976
Fédération québécoise des échecs		64 410	MAPAQ.....	35 976
MCC.....	64 410		Fédération de ressources d'hébergement pour femmes violentées et en difficulté	112 450
Fédération québécoise de la faune Inc.		1 597 000	MSSS.....	100 000
FP.....	1 582 000		Divers portefeuilles.....	12 450
Divers portefeuilles.....	15 000		Fédération de rugby du Québec	40 000
Fédération québécoise des gestionnaires de ZEC		1 891 388	MSSS.....	40 000
CT.....	50 000		Fédération sportive de ringuette du Québec	65 102
FP.....	1 836 388		MSSS.....	65 102
Divers portefeuilles.....	5 000		Fédération de tennis de table du Québec Inc.	175 384
Fédération québécoise des jeux récréatifs		77 883	MSSS.....	175 384
MCC.....	77 883		Fédération de tir à l'arc du Québec Inc.	145 325
Fédération québécoise des laryngectomisés		47 898	MSSS.....	145 325
MSSS.....	47 898		Fédération de l'UPA de la Gaspésie	433 146
Fédération québécoise des municipalités		115 000	MAPAQ.....	201 135
MAMM.....	115 000		MR.....	232 011
Fédération québécoise des sports cyclistes		351 334	Fédération de l'UPA de Rouyn-Noranda	39 896
MSSS.....	351 334		MAPAQ.....	39 896
Fédération québécoise de golf		63 063	Fédération de l'UPA Saguenay-Lac-Si-Jean	49 199
MSSS.....	63 063		MAPAQ.....	49 199
Fédération québécoise de handball olympique		135 120	Fédération de volley-ball du Québec	385 016
MSSS.....	135 120		MSSS.....	385 016
Fédération québécoise de hockey sur glace Inc.		488 509	Femmes autochtones du Québec Inc.	354 500
MSSS.....	488 509		CEX.....	156 000
Fédération québécoise de loisir en institution		67 970	MJCF.....	70 000
MSSS.....	67 970		MRCI.....	102 000
Fédération québécoise de la marche		64 860	Divers portefeuilles.....	26 500
MSSS.....	64 860		Femmes et Développement Régional-02 Inc. (FDR-02)	40 000
Fédération québécoise de la montagne et de l'escalade		72 140	MR.....	40 000
MSSS.....	72 140		Femmes d'ici et d'Ailleurs	58 600
Fédération québécoise pour le saumon atlantique (F.Q.S.A.) Inc.		1 077 000	MR.....	58 100
FP.....	1 077 000		Divers portefeuilles.....	500
Fédération québécoise du scoutisme		74 750	Femmes regroupées en options non traditionnelles	75 000
MSSS.....	74 750		MRCI.....	75 000
Fédération québécoise de ski		678 802	Ferme A & R Robitaille	40 296
MSSS.....	678 802		MAPAQ.....	40 296
Fédération québécoise de soccer-football		1 087 282	Ferme Abénaqui	45 727
			MAPAQ.....	45 727

Renseignements concernant la rémunération, les fournisseurs et les bénéficiaires

Bénéficiaires

		Total \$		Total \$
Ferme Acini Inc.		45 456	Ferme Augure Inc.	66 198
MAPAQ.....	45 456		MAPAQ.....	66 198
Ferme A Despoints Enr.		40 492	Ferme Aumieux	57 240
MAPAQ.....	40 492		MAPAQ.....	57 240
Ferme A D L		50 632	Ferme Auny Enr.	48 428
MAPAQ.....	50 632		MAPAQ.....	48 428
Ferme Agil Holstein Inc.		49 379	Ferme Aurèle Gagné & Fils	81 078
MAPAQ.....	49 379		MAPAQ.....	81 078
Ferme du Alain		56 207	Ferme au Soleil Levant 1999	48 644
MAPAQ.....	56 207		MAPAQ.....	48 644
Ferme Alain Roberge Inc.		67 626	Ferme aux Outardes	69 853
MAPAQ.....	67 626		MAPAQ.....	69 853
Ferme Alexandre Chouinard Inc.		38 300	Ferme Avicole Francis Brodeur	61 986
MAPAQ.....	38 300		MAPAQ.....	61 986
Ferme Alphonse Blais & Fils		77 545	Ferme Avicole St-Jean Inc.	103 227
MAPAQ.....	77 545		MAPAQ.....	103 227
Ferme Alvico		38 392	Ferme Baronets Enr.	35 530
MAPAQ.....	38 392		MAPAQ.....	35 530
Ferme Amauvi Inc.		43 679	Ferme Barrette	67 553
MAPAQ.....	43 679		MAPAQ.....	67 553
Ferme Ancestrale Enr. (Hereford)		46 570	Ferme Bayel Inc.	52 639
MAPAQ.....	46 570		MAPAQ.....	52 639
Ferme Ancestrale Enr. (Neuville)		65 862	Ferme Beaufort	68 164
MAPAQ.....	65 862		MAPAQ.....	68 164
Ferme André & Lise Duranleau		35 363	Ferme Bélanger 88 Enr.	35 814
MAPAQ.....	35 363		MAPAQ.....	35 814
Ferme André & Suzanne Lépine		35 756	Ferme Beldavid Enr.	43 905
MAPAQ.....	35 756		MAPAQ.....	43 905
Ferme Andréane Inc.		58 425	Ferme Belgi Mag Enr.	35 785
MAPAQ.....	58 425		MAPAQ.....	35 785
Ferme André Beaulieu et Fils Enr.		77 002	Ferme Belgolux Inc.	42 937
MAPAQ.....	77 002		MAPAQ.....	42 937
Ferme Animaveaux		46 320	Ferme Belimarc Enr.	47 848
MAPAQ.....	46 320		MAPAQ.....	47 848
Ferme Annick Inc.		47 782	Ferme Bellehumeur & Fils Enr.	35 578
MAPAQ.....	47 782		MAPAQ.....	35 578
Ferme de l'Anse		64 883	Ferme Belfils Enr.	46 049
MAPAQ.....	64 883		MAPAQ.....	46 049
Ferme de l'Anse Enr.		59 158	Ferme Belther Inc.	46 027
MAPAQ.....	59 158		MAPAQ.....	46 027
Ferme l'Ansilon		64 170	Ferme B E L Porc Ltée	57 482
MAPAQ.....	64 170		MAPAQ.....	54 367
Ferme Apolli Inc.		60 645	Divers portefeuilles.....	3 115
MAPAQ.....	60 645			
Ferme Arabel Inc.		47 044	Ferme Belrick Inc.	63 914
MAPAQ.....	47 044		MAPAQ.....	63 914
Ferme Audejack		50 490	Ferme Belvadale	54 037
MAPAQ.....	50 490		MAPAQ.....	54 037
			Ferme Benico Inc.	37 772
			MAPAQ.....	37 772

Renseignements concernant la rémunération, les fournisseurs et les bénéficiaires

Bénéficiaires

		Total \$		Total \$
Ferme Bental Enr.		46 638	Ferme Bovila Inc.	76 131
MAPAQ.....	46 638		MAPAQ.....	76 131
Ferme Berjuniier Inc.		44 642	Ferme Breault et Frères Enr.	59 738
MAPAQ.....	44 642		MAPAQ.....	59 738
Ferme Bemaguy Inc.		45 830	Ferme Brechart	36 112
MAPAQ.....	45 830		MAPAQ.....	36 112
Ferme Bernhard & Fils Inc.		35 464	Ferme Bremond Inc.	41 523
MAPAQ.....	35 464		MAPAQ.....	41 523
Ferme Berthier-sur-Mer Inc.		61 215	Ferme Bujolait	37 867
MAPAQ.....	61 215		MAPAQ.....	37 867
Ferme B F J Inc.		59 049	Ferme Bussièrès	46 928
MAPAQ.....	59 049		MAPAQ.....	46 928
Ferme B H S Inc.		43 795	Ferme Butch Enr.	38 207
MAPAQ.....	43 795		MAPAQ.....	38 207
Ferme Bijacq et Fils Inc.		55 992	Ferme Camirette Inc.	62 936
MAPAQ.....	55 992		MAPAQ.....	62 936
Ferme Biorard		37 976	Ferme Caplette Inc.	57 419
MAPAQ.....	37 976		MAPAQ.....	57 419
Ferme Biolait Inc.		64 484	Ferme du Cap Ouest Enr.	41 949
MAPAQ.....	64 484		MAPAQ.....	41 949
Ferme Bio de Ly Enr.		63 279	Ferme Caprine la Plaine	51 645
MAPAQ.....	63 279		MAPAQ.....	51 645
Ferme Bissonnière		41 237	Ferme de la Carrière Inc.	60 334
MAPAQ.....	41 237		MAPAQ.....	60 334
Ferme Blanchette R & Fils Inc.		59 052	Ferme Casault Inc.	49 051
MAPAQ.....	59 052		MAPAQ.....	49 051
Ferme Blandale		42 340	Ferme Cazalan Enr.	62 870
MAPAQ.....	42 340		MAPAQ.....	62 870
Ferme Blandford		40 009	Ferme Chamroy Inc.	44 810
MAPAQ.....	40 009		MAPAQ.....	44 810
Ferme Bochaka Enr.		36 817	Ferme Charlesview Inc.	56 747
MAPAQ.....	36 817		MAPAQ.....	56 747
Ferme Bohemen Enr.		45 793	Ferme Chartin Enr.	55 623
MAPAQ.....	45 793		MAPAQ.....	55 623
Ferme Boisfort Enr.		36 617	Ferme de Chasseral	42 245
MAPAQ.....	36 617		MAPAQ.....	42 245
Ferme Bo Lait Enr.		67 863	Ferme Chevalier	49 777
MAPAQ.....	67 863		MAPAQ.....	49 777
Ferme Bolduc Enr.		49 355	Ferme C H L Inc.	54 579
MAPAQ.....	49 355		MAPAQ.....	54 579
Ferme Bonier Inc.		35 213	Ferme C J Dufour	47 496
MAPAQ.....	35 213		MAPAQ.....	47 496
Ferme Bourbon Inc.		42 735	Ferme Clairbois Inc.	45 889
MAPAQ.....	42 735		MAPAQ.....	45 889
Ferme Boumi Enr.		46 183	Ferme Clairette et Réal Croteau & Filles Inc.	50 817
MAPAQ.....	46 183		MAPAQ.....	50 817
Ferme Boutin & Fils Inc.		44 940	Ferme Clairjey	40 055
MAPAQ.....	44 940		MAPAQ.....	40 055

Renseignements concernant la rémunération, les fournisseurs et les bénéficiaires

Bénéficiaires

		Total \$		Total \$
Ferme du Clan Gagnon Inc.		39 164	Ferme Dannie Enr.	63 874
MAPAQ.....	39 164		MAPAQ.....	63 874
Ferme Claude & Richard Gauthier		37 396	Ferme Delange Inc.	46 841
MAPAQ.....	37 396		MAPAQ.....	46 841
Ferme Claude Dupont et Diane Bouchard		63 779	Ferme Delisle et Fils Enr.	39 238
MAPAQ.....	63 779		MAPAQ.....	39 238
Ferme Claude et Esther Bourgoin		48 225	Ferme Denilen	40 407
MAPAQ.....	48 225		MAPAQ.....	40 407
Ferme Claude Renaud Inc.		40 722	Ferme Denis & Hélène	58 006
MAPAQ.....	40 722		MAPAQ.....	58 006
Ferme Claufort Inc.		43 142	Ferme Denis & Odile Lapointe	39 026
MAPAQ.....	43 142		MAPAQ.....	39 026
Ferme Claustar Inc.		43 438	Ferme Denis Berthiaume & Fils	38 826
MAPAQ.....	43 438		MAPAQ.....	38 826
Ferme Clautal Enr.		63 896	Ferme Denis Champagne & Fils	53 245
MAPAQ.....	63 896		MAPAQ.....	53 245
Ferme Clautine Enr.		46 064	Ferme Denise & Pierre Beauregard	44 313
MAPAQ.....	46 064		MAPAQ.....	44 313
Ferme Clément Lapointe & Fils		57 280	Ferme Denlais	59 776
MAPAQ.....	57 280		MAPAQ.....	59 776
Ferme Clément Marcoux & Fils		44 152	Ferme des Ancêtres	76 365
MAPAQ.....	44 152		MAPAQ.....	76 365
Ferme Clibert & Fils Enr.		50 401	Ferme des Bailons Inc.	35 961
MAPAQ.....	50 401		MAPAQ.....	35 961
Ferme C. M. Migneault		35 627	Ferme des Érables	66 128
MAPAQ.....	35 627		MAPAQ.....	66 128
Ferme Colin Pelletier Enr.		47 514	Ferme des Érables Enr. (2863-3451 Québec Inc.)	64 561
MAPAQ.....	47 514		MAPAQ.....	64 561
Ferme Coquelicot Inc.		61 131	Ferme des Etchemin Inc.	36 447
MAPAQ.....	61 131		MAPAQ.....	36 447
Ferme Côte d'Or Inc. (La)		44 358	Ferme des Îles 1996	67 845
MAPAQ.....	44 358		MAPAQ.....	67 845
Ferme C. Pelletier & Fils		62 820	Ferme des Méandres Inc.	39 997
MAPAQ.....	62 820		MAPAQ.....	39 997
Ferme Craven		46 275	Ferme Desmoi	45 567
MAPAQ.....	46 275		MAPAQ.....	45 567
Ferme C. S. Bergeron Inc.		35 944	Ferme Despraies Enr.	49 940
MAPAQ.....	35 944		MAPAQ.....	49 940
Ferme C. S. Longpré		47 037	Ferme des Trembles Enr.	36 899
MAPAQ.....	47 037		MAPAQ.....	36 899
Ferme Cusson Leduc Inc.		41 427	Ferme D et Y Laplante Inc.	37 409
MAPAQ.....	41 427		MAPAQ.....	37 409
Ferme Daaquam		58 871	Ferme Diane Brière et Claude Graveline	68 315
MAPAQ.....	58 871		MAPAQ.....	68 315
Ferme Daniel & Maryse		36 951	Ferme Donald Bachand Inc.	60 572
MAPAQ.....	36 951		MAPAQ.....	60 572
Ferme Danily		43 851	Ferme Donald	42 905
MAPAQ.....	43 851		MAPAQ.....	42 905

Renseignements concernant la rémunération, les fournisseurs et les bénéficiaires

Bénéficiaires

		Total \$		Total \$
Ferme Dongil		49 479	Ferme l'Érable Vert Inc.	59 301
MAPAQ.....	49 479		MAPAQ.....	59 301
Ferme Dosyl Enr.		44 359	Ferme Érika Inc.	47 584
MAPAQ.....	44 359		MAPAQ.....	47 584
Ferme Double L L Inc.		43 803	Ferme Exploit Inc.	66 182
MAPAQ.....	43 803		MAPAQ.....	66 182
Ferme Drahoka Enr.		42 449	Ferme F & T Fuchs Inc.	55 351
MAPAQ.....	42 449		MAPAQ.....	55 351
Ferme Dubreuil 1998 Inc.		36 120	Ferme Fadeso Inc.	42 032
MAPAQ.....	36 120		MAPAQ.....	42 032
Ferme Dubuc Enr.		65 180	Ferme Fanico	43 658
MAPAQ.....	65 180		MAPAQ.....	43 658
Ferme Dufort & Fils Inc.		49 900	Ferme Fanka Inc.	35 473
MAPAQ.....	49 900		MAPAQ.....	35 473
Ferme Duga Enr.		44 809	Ferme Fauteux Yvon Enr.	42 934
MAPAQ.....	44 809		MAPAQ.....	42 934
Ferme Dumurier Inc.		35 986	Ferme Favreck	40 555
MAPAQ.....	35 986		MAPAQ.....	40 555
Ferme Dunore Inc.		47 239	Ferme la Féconde	81 022
MAPAQ.....	47 239		MAPAQ.....	81 022
Ferme Dupont & Morin		57 448	Ferme Felber Enr.	61 195
MAPAQ.....	57 448		MAPAQ.....	61 195
Ferme Dupont Enr.		59 997	Ferme Felten Enr.	38 086
MAPAQ.....	59 997		MAPAQ.....	38 086
Ferme Dupotier 1999 Inc.		48 813	Ferme Fern et Fils Inc.	49 338
MAPAQ.....	48 813		MAPAQ.....	49 338
Ferme D Vinet & Fils Inc. (La)		70 990	Ferme Ferguy Enr.	45 551
MAPAQ.....	70 990		MAPAQ.....	45 551
Ferme E & M Leroux Enr.		62 009	Ferme Filiber 1976 Ltée	57 048
MAPAQ.....	62 009		MAPAQ.....	57 048
Ferme Ecole Lapokita		285 000	Ferme Flamande Enr.	57 960
MAPAQ.....	285 000		MAPAQ.....	57 960
Ferme Edmond Poulin & Fils Enr.		71 175	Ferme Flandria Inc.	39 838
MAPAQ.....	71 175		MAPAQ.....	39 838
Ferme éducative Chaudière-Appalaches, Coopérative de solidarité		60 000	Ferme Florissante Inc.	36 814
MSSS.....	50 000		MAPAQ.....	36 814
Divers portefeuilles.....	10 000		Ferme FMC Inc.	67 811
			MAPAQ.....	67 811
Ferme E J Champagne & Fils Inc.		72 721	Ferme Foisly & Fils	47 917
MAPAQ.....	72 721		MAPAQ.....	47 917
Ferme Élan Enr.		46 974	Ferme Fort Berger Enr.	64 128
MAPAQ.....	46 974		MAPAQ.....	64 128
Ferme Eleber Enr.		36 612	Ferme Forthero Inc.	60 875
MAPAQ.....	36 612		MAPAQ.....	60 875
Ferme Elmoral Inc.		42 381	Ferme Fra-Ber Ruel Inc.	35 297
MAPAQ.....	42 381		MAPAQ.....	35 297
Ferme Enzler Inc.		56 030	Ferme Fragances	41 189
MAPAQ.....	56 030		MAPAQ.....	41 189

Renseignements concernant la rémunération, les fournisseurs et les bénéficiaires

Bénéficiaires

		Total \$		Total \$
Ferme François Beaudry Inc. MAPAQ.....	38 763	38 763	Ferme G et B Tessier Inc. MAPAQ.....	60 231
Ferme Franduro MAPAQ.....	54 448	54 448	Ferme Ghislain Harvey & Fils Enr. MAPAQ.....	57 972
Ferme Franisa MAPAQ.....	46 974	46 974	Ferme Ghismon MAPAQ.....	81 297
Ferme Frazer Inc. MAPAQ.....	62 362	62 362	Ferme Giarco MAPAQ.....	45 901
Ferme Fremyr Enr. MAPAQ.....	45 991	45 991	Ferme Gibo MAPAQ.....	39 065
Ferme Gaelande Inc. MAPAQ.....	38 269	38 269	Ferme Gilgar Inc. MAPAQ.....	48 434
Ferme Gaerol Inc. MAPAQ.....	58 190	58 190	Ferme Gilla & Fils MAPAQ.....	64 185
Ferme Gaétan & Gilles Légaré MAPAQ.....	46 728	46 728	Ferme Gilles Dumont (9011-5205 Québec Inc.) MAPAQ.....	39 776
Ferme Gagnon H.P. & Fils Inc. MAPAQ.....	54 196	54 196	Ferme Gilles Giguère MAPAQ.....	62 083
Ferme Gaillard Inc. MAPAQ.....	35 176	35 176	Ferme Gilles Landreville & Fils Inc. MAPAQ.....	42 362
Ferme Gani MAPAQ.....	54 994	54 994	Ferme Gilles Roch et Fils MAPAQ.....	87 576
Ferme Garay Enr. MAPAQ.....	43 875	43 875	Ferme Gilpero Inc. MAPAQ.....	67 878
Ferme Gaubec Inc. MAPAQ.....	48 867	48 867	Ferme Ginette & Marcel Leblanc MAPAQ.....	54 563
Ferme G Darveau Inc. MAPAQ.....	36 666	36 666	Ferme Girardin Enr. MAPAQ.....	48 561
Ferme G D Enr. MAPAQ.....	48 952	48 952	Ferme Girco Enr. MAPAQ.....	36 824
Ferme GDGC MAPAQ.....	36 357	36 357	Ferme Giresim Inc. MAPAQ.....	36 031
Ferme Gebhard et Fils MAPAQ.....	55 424	55 424	Ferme Gladys MAPAQ.....	36 982
Ferme Gendroline Inc. MAPAQ.....	63 873	63 873	Ferme Glynthstages MAPAQ.....	51 398
Ferme Genicoval MAPAQ.....	45 652	45 652	Ferme Godefroy Inc. MAPAQ.....	58 176
Ferme Gentiny MAPAQ.....	42 837	42 837	Ferme Godin & Frères MAPAQ.....	45 543
Ferme Géomarmi Inc. MAPAQ.....	64 497	64 497	Ferme du Gouffre MAPAQ.....	43 937
Ferme Gérard Renaud Inc. MAPAQ.....	40 246	40 246	Ferme Gouinelle MAPAQ.....	48 669
Ferme Germec Inc. MAPAQ.....	62 562	62 562	Ferme G P L Inc. MAPAQ.....	46 555
Ferme Gerville Inc. MAPAQ.....	56 399	56 399	Ferme Grandfonds MAPAQ.....	62 450

Renseignements concernant la rémunération, les fournisseurs et les bénéficiaires

Bénéficiaires

		Total \$		Total \$
Ferme Groleau & Fils Inc.		84 055	MAPAQ	45 035
MAPAQ	84 055			
Ferme Grondin & Fils		35 034	Ferme J.P.M.L. Fontaine Inc.	37 135
MAPAQ	35 034		MAPAQ	37 135
Ferme Gros Lot Inc.		36 980	Ferme Jabert	65 588
MAPAQ	36 980		MAPAQ	65 588
Ferme Grover Inc.		48 120	Ferme Jac Guy Inc.	39 163
MAPAQ	48 120		MAPAQ	39 163
Ferme G S Lacroix		36 942	Ferme Jack Lene	36 896
MAPAQ	36 942		MAPAQ	36 896
Ferme Guillet Bruno Enr.		44 361	Ferme Jacques	66 038
MAPAQ	44 361		MAPAQ	66 038
Ferme Guilmain & Fils Inc.		50 891	Ferme Jacques & Martin Vermette Enr.	43 267
MAPAQ	50 891		MAPAQ	43 267
Ferme Guychamp		48 570	Ferme Jafa	44 642
MAPAQ	48 570		MAPAQ	44 642
Ferme Guylait		62 895	Ferme Janiel	64 171
MAPAQ	62 895		MAPAQ	64 171
Ferme Guyloise		64 512	Ferme Janot	66 492
MAPAQ	64 512		MAPAQ	66 492
Ferme Guy Touzeau Enr.		41 916	Ferme Jarobel Enr.	67 099
MAPAQ	41 916		MAPAQ	67 099
Ferme Harrison & Fils Inc.		54 199	Ferme J C C Lahaise Enr.	54 799
MAPAQ	53 149		MAPAQ	54 799
Divers portefeuilles	1 050		Ferme Jeancar Enr.	58 450
Ferme Hector & Céline Provencal		64 097	MAPAQ	58 450
MAPAQ	64 097		Ferme Jean-Claude et Gaby Belval	46 934
Ferme Hector Claveau & Fils Inc.		41 250	MAPAQ	46 934
MAPAQ	41 250		Ferme Jean Gagnon Inc.	35 660
Ferme Hetinor Enr.		64 026	MAPAQ	35 660
MAPAQ	64 026		Ferme Jean-Guy Giguère	68 504
Ferme Hirondele Enr.		57 558	MAPAQ	68 504
MAPAQ	57 558		Ferme Jean-Guy Proulx Enr.	53 613
Ferme Holstein Soulanges Inc.		47 923	MAPAQ	53 613
MAPAQ	47 923		Ferme Jean Mimi Enr.	64 107
Ferme Horizon de Coaticook Inc.		53 263	MAPAQ	64 107
MAPAQ	53 263		Ferme Jeannicole Inc.	49 268
Ferme Horizon Enr.		41 620	MAPAQ	49 268
MAPAQ	41 620		Ferme Jean-Noël Blais & Fils	76 812
Ferme Horton		59 438	MAPAQ	76 812
MAPAQ	59 438		Ferme Jean-Noël Dubé & Fils	43 846
Ferme Houliams		65 395	MAPAQ	43 846
MAPAQ	65 395		Ferme Jean-Renée Inc.	37 202
Ferme Hult Enr.		60 296	MAPAQ	37 202
MAPAQ	60 296		Ferme J. M. C. Lafamme	39 031
Ferme J & R Carrier Inc.		47 613	MAPAQ	39 031
MAPAQ	47 613		Ferme J. M. Gendron & Fils Inc.	54 387
Ferme J.M.P. Chrétien & Fils		45 035	MAPAQ	54 387

Renseignements concernant la rémunération, les fournisseurs et les bénéficiaires

Bénéficiaires

		Total \$		Total \$
Ferme J. M. J. Cardinal MAPAQ.....	44 619	44 619	Ferme Labinoie Enr. MAPAQ.....	36 596
Ferme J M Roy & Fils Inc. MAPAQ.....	55 381	55 381	Ferme La Coulée MAPAQ.....	37 655
Ferme J N Breton Enr. MAPAQ.....	69 182	69 182	Ferme du Lac-St-Luc MAPAQ.....	48 916
Ferme Jobel Enr. MAPAQ.....	40 760	40 760	Ferme Ladrière Inc. MAPAQ.....	36 198
Ferme Jolygène MAPAQ.....	58 338	58 338	Ferme Laitdarc Inc. MAPAQ.....	39 556
Ferme Joseph Aimé Blais Inc. MAPAQ.....	53 538	53 538	Ferme Laitière Cotoisie Inc. MAPAQ.....	45 874
Ferme Jostin Enr. MAPAQ.....	48 338	48 338	Ferme Laitière Greer MAPAQ.....	41 006
Ferme Journault Inc. MAPAQ.....	38 902	38 902	Ferme Laitière Jal Dys Men Enr. MAPAQ.....	59 976
Ferme Jour de Neige MAPAQ.....	38 652	38 652	Ferme Laitière Miro Inc. MAPAQ.....	63 312
Ferme J P Begin Inc. MAPAQ.....	37 118	37 118	Ferme Lait-Z-Érables Inc. MAPAQ.....	56 179
Ferme J Pelletier & Fils Inc. MAPAQ.....	42 014	42 014	Ferme Lajeante Inc. MAPAQ.....	35 779
Ferme J R D Inc. MAPAQ.....	41 177	41 177	Ferme Lalade MAPAQ.....	60 449
Ferme J R Maheux et Fils MAPAQ.....	65 655	65 655	Ferme Larigbyer Inc. MAPAQ.....	43 258
Ferme Jr. MR Inc. MAPAQ.....	56 037	56 037	Ferme Larochelle Frères Enr. MAPAQ.....	66 528
Ferme J R Veilleux Enr. MAPAQ.....	45 205	45 205	Ferme Larose & Frère Inc. MAPAQ.....	37 020
Ferme J S Bellemare Inc. MAPAQ.....	74 000	74 000	Ferme Latulipe MAPAQ.....	61 630
Ferme Juar Inc. MAPAQ.....	50 917	50 917	Ferme Laudass MAPAQ.....	55 601
Ferme Jules Fortin & Fils Inc. MAPAQ.....	65 573	65 573	Ferme Launière Enr. MAPAQ.....	46 327
Ferme Juliette MAPAQ.....	44 108	44 108	Ferme Laurens Inc. MAPAQ.....	68 036
Ferme Juryse Inc. MAPAQ.....	44 640	44 640	Ferme Lavalloise Inc. MAPAQ.....	66 374
Ferme Justelle MAPAQ.....	37 247	37 247	Ferme Lavila Inc. MAPAQ.....	59 482
Ferme Kaeslin & Fils Enr. MAPAQ.....	39 272	39 272	Ferme L D S P & Fils MAPAQ.....	44 273
Ferme Karaska MAPAQ.....	44 329	44 329	Ferme Lebourg Inc. MAPAQ.....	36 121
Ferme La Bergère Enr. MAPAQ.....	91 139	91 139	Ferme Leoduff Inc. MAPAQ.....	35 998

Renseignements concernant la rémunération, les fournisseurs et les bénéficiaires

Bénéficiaires

		Total \$		Total \$
Ferme Ledo		42 523	Ferme Loubert	55 035
MAPAQ.....	42 523		MAPAQ.....	55 035
Ferme Leduc & Frères Ltée		70 022	Ferme Loubo	43 231
MAPAQ.....	70 022		MAPAQ.....	43 231
Ferme Leinad Enr.		68 474	Ferme Louis J Briand & Fils	45 751
MAPAQ.....	68 474		MAPAQ.....	45 751
Ferme Lemiret Inc.		38 313	Ferme Louismur Enr.	39 263
MAPAQ.....	38 313		MAPAQ.....	39 263
Ferme Léonard Gagné & Fils Inc.		35 883	Ferme Louis-Yves	37 722
MAPAQ.....	35 883		MAPAQ.....	37 722
Ferme Leportage		50 662	Ferme Loustef (9021-0113 Québec Inc.)	40 906
MAPAQ.....	50 662		MAPAQ.....	40 906
Ferme Le Relais		81 255	Ferme L R Picard Enr.	47 144
MAPAQ.....	81 255		MAPAQ.....	47 144
Ferme Les Becquets Inc.		58 411	Ferme Lucallo Enr.	66 635
MAPAQ.....	58 411		MAPAQ.....	66 635
Ferme Les Bo Veaux		40 128	Ferme Lucal	38 042
MAPAQ.....	40 128		MAPAQ.....	38 042
Ferme Les Deux B Inc.		70 231	Ferme Lucie & Jacques Côté	64 059
MAPAQ.....	70 231		MAPAQ.....	64 059
Ferme Les Deux Coins		39 899	Ferme Luck Privé Inc.	57 540
MAPAQ.....	39 899		MAPAQ.....	57 540
Ferme Les Frères Enr.		67 243	Ferme Luc Lapointe Inc.	37 817
MAPAQ.....	67 243		MAPAQ.....	37 817
Ferme Les Laviaux Inc.		50 005	Ferme Ludelo Enr.	64 575
MAPAQ.....	50 005		MAPAQ.....	64 575
Ferme Les Sauges		39 812	Ferme Lu Mo	35 704
MAPAQ.....	39 812		MAPAQ.....	35 704
Ferme Létendard (3103-7575 Québec Inc.)		60 465	Ferme Luvan Enr.	44 309
MAPAQ.....	60 465		MAPAQ.....	44 309
Ferme Lidre Enr.		45 277	Ferme Lyra St-Sevère Inc.	73 193
MAPAQ.....	45 277		MAPAQ.....	73 193
Ferme Linemari Inc.		68 218	Ferme M & Alain Gauthier	55 769
MAPAQ.....	68 218		MAPAQ.....	55 769
Ferme Linor Inc.		98 889	Ferme M & G l'Heureux Inc.	82 572
MAPAQ.....	98 889		MAPAQ.....	82 572
Ferme Lion Blanc		56 844	Ferme Madabec Inc.	46 200
MAPAQ.....	56 844		MAPAQ.....	46 200
Ferme Lise & Ghislain Galameau		81 615	Ferme Madouribert (9013-4818 Québec Inc.)	39 303
MAPAQ.....	81 615		MAPAQ.....	39 303
Ferme du Littoral Inc.		47 730	Ferme Madrice	36 748
MAPAQ.....	47 730		MAPAQ.....	36 748
Ferme Lord & Fils Enr.		63 766	Ferme Magico Inc.	35 898
MAPAQ.....	63 766		MAPAQ.....	35 898
Ferme Lottier Inc.		36 150	Ferme Maguila Enr.	62 824
MAPAQ.....	36 150		MAPAQ.....	62 824
Ferme Loubel Holstein Inc.		62 576	Ferme Maher Inc.	43 047
MAPAQ.....	62 576		MAPAQ.....	43 047

Renseignements concernant la rémunération, les fournisseurs et les bénéficiaires

Bénéficiaires

		Total \$		Total \$
Ferme Maheu Marcel Inc.		45 823	Ferme Marveil Enr.	62 942
MAPAQ.....	45 823		MAPAQ.....	62 942
Ferme Mailoux & Fils Enr.		64 063	Ferme Masika Enr.	42 569
MAPAQ.....	64 063		MAPAQ.....	42 569
Ferme Manic Enr.		43 781	Ferme Maskita	975 000
MAPAQ.....	43 781		MAPAQ.....	975 000
Ferme Manidos Inc.		47 157	Ferme Masson Enr.	68 903
MAPAQ.....	47 157		MAPAQ.....	68 903
Ferme Mankwit		36 296	Ferme Matalac Enr.	49 695
MAPAQ.....	36 296		MAPAQ.....	49 695
Ferme Manoise Enr.		38 968	Ferme Matalik Inc.	68 648
MAPAQ.....	38 968		MAPAQ.....	68 648
Ferme Mapelka Inc.		52 679	Ferme Matinale	48 314
MAPAQ.....	52 679		MAPAQ.....	48 314
Ferme Mapi Inc.		38 867	Ferme Maurisele Inc.	65 478
MAPAQ.....	38 867		MAPAQ.....	65 478
Ferme Marcel Cliche et Fils		63 292	Ferme MBS Gouin Inc.	44 290
MAPAQ.....	63 292		MAPAQ.....	44 290
Ferme Marcel Harrison Enr.		64 258	Ferme M C A Inc.	56 530
MAPAQ.....	64 258		MAPAQ.....	56 530
Ferme Marcoben		47 085	Ferme Meunier & Frères Inc.	64 517
MAPAQ.....	47 085		MAPAQ.....	64 517
Ferme Maresi		60 385	Ferme Miboulay Enr.	48 658
MAPAQ.....	60 385		MAPAQ.....	48 658
Ferme Marica Enr.		41 397	Ferme Michaud et Frères	46 256
MAPAQ.....	41 397		MAPAQ.....	46 256
Ferme Maridel & Fils Inc.		60 875	Ferme Michel Guimond Inc.	50 946
MAPAQ.....	60 875		MAPAQ.....	50 946
Ferme Mariedaire Inc.		57 369	Ferme Micheline et René Simard	72 800
MAPAQ.....	57 369		MAPAQ.....	72 800
Ferme Marie et Marcel Gagnon		43 251	Ferme Michel Perreault Inc.	35 798
MAPAQ.....	43 251		MAPAQ.....	35 798
Ferme Marilande Inc.		43 975	Ferme Michon Gustave Fils Inc.	89 951
MAPAQ.....	43 975		MAPAQ.....	89 951
Ferme Marineau & Fils Enr.		36 759	Ferme Mickane	36 109
MAPAQ.....	36 759		MAPAQ.....	36 109
Ferme Mario Breton Inc.		39 648	Ferme Midia Inc.	46 016
MAPAQ.....	39 648		MAPAQ.....	46 016
Ferme Mariveraine Enr.		60 185	Ferme Milidan Inc.	46 432
MAPAQ.....	60 185		MAPAQ.....	46 432
Ferme Martel 1999		93 529	Ferme Mira	36 771
MAPAQ.....	93 529		MAPAQ.....	36 771
Ferme Martick Inc.		58 860	Ferme Mirean Inc.	68 628
MAPAQ.....	58 860		MAPAQ.....	68 628
Ferme Martin Guimont Enr.		46 126	Ferme Mirolait	66 593
MAPAQ.....	46 126		MAPAQ.....	66 593
Ferme Martinie		55 318	Ferme M J Lavigne Inc.	37 922
MAPAQ.....	55 318		MAPAQ.....	37 922

Renseignements concernant la rémunération, les fournisseurs et les bénéficiaires

Bénéficiaires

		Total \$		Total \$
Ferme M M L Inc.		51 844	Ferme du Nord de St-Jude (La)	45 623
MAPAQ.....	51 844		MAPAQ.....	45 623
Ferme M N Dubois Inc.		46 288	Ferme Normand Ouimet & Fils	41 522
MAPAQ.....	46 288		MAPAQ.....	41 522
Ferme Mogagne Inc.		41 952	Ferme N Perreault Inc.	54 713
MAPAQ.....	41 952		MAPAQ.....	54 713
Ferme Mo Gen Inc.		41 423	Ferme Odecois Inc.	39 084
MAPAQ.....	41 423		MAPAQ.....	39 084
Ferme Monlait		49 645	Ferme Olac Inc.	43 931
MAPAQ.....	49 645		MAPAQ.....	43 931
Ferme Mont Blanc Enr.		38 879	Ferme O P Turgeon Inc.	43 909
MAPAQ.....	38 879		MAPAQ.....	43 909
Ferme Montremi Inc.		44 395	Ferme Orford Inc.	46 120
MAPAQ.....	44 395		MAPAQ.....	46 120
Ferme Mony		42 021	Ferme Ouimet P S Inc.	49 079
MAPAQ.....	42 021		MAPAQ.....	49 079
Ferme Moreau Pierre Enr.		49 278	Ferme P & C Lessard Enr.	36 430
MAPAQ.....	49 278		MAPAQ.....	36 430
Ferme Mou-Vac Inc.		61 527	Ferme Paintale Enr.	64 574
MAPAQ.....	61 527		MAPAQ.....	64 574
Ferme MRD Inc.		43 884	Ferme Papi	49 579
MAPAQ.....	43 884		MAPAQ.....	49 579
Ferme M S Enr.		64 488	Ferme Paul Drapeau Ass Enr.	66 645
MAPAQ.....	64 488		MAPAQ.....	66 645
Ferme M T M Michaud		61 023	Ferme Paul-Émile Ouellet & Fils Ltée	55 137
MAPAQ.....	61 023		MAPAQ.....	55 137
Ferme de Munck et Tinant		58 679	Ferme Paul Massicotte Fils Inc.	37 009
MAPAQ.....	58 679		MAPAQ.....	37 009
Ferme Myolait		44 912	Ferme PCM Delisle Inc.	64 900
MAPAQ.....	44 912		MAPAQ.....	64 900
Ferme N Breton Inc.		44 118	Ferme Pellerat 1997 Inc.	35 214
MAPAQ.....	44 118		MAPAQ.....	35 214
Ferme N F A Inc.		57 362	Ferme Pellerin & Frère Inc.	55 289
MAPAQ.....	57 362		MAPAQ.....	55 289
Ferme Nic & Pic		58 279	Ferme Pelletier André France	44 670
MAPAQ.....	58 279		MAPAQ.....	44 670
Ferme Nico		58 455	Ferme Peper	45 014
MAPAQ.....	58 455		MAPAQ.....	45 014
Ferme Nodech Enr.		46 229	Ferme Pérou Inc.	63 527
MAPAQ.....	46 229		MAPAQ.....	63 527
Ferme Norberto Inc.		38 732	Ferme Persil Inc.	42 819
MAPAQ.....	38 732		MAPAQ.....	42 819
Ferme du Nordest Enr.		40 201	Ferme Petitlac Inc.	47 340
MAPAQ.....	40 201		MAPAQ.....	47 340
Ferme Nordique Enr. (3089-9223 Québec Inc.)		49 345	Ferme Philauma Enr.	47 466
MAPAQ.....	49 345		MAPAQ.....	47 466
Ferme Nordre Enr.		46 426	Ferme Philmon Inc.	41 594
MAPAQ.....	46 426		MAPAQ.....	41 594

Renseignements concernant la rémunération, les fournisseurs et les bénéficiaires

Bénéficiaires

		Total \$		Total \$
Ferme Pierbois Inc.		44 616	Ferme Réal & Serge Lanciaux	52 604
MAPAQ.....	44 616		MAPAQ	52 604
Ferme Pier Fran		52 758	Ferme Réal Bérubé & Fils Inc.	44 248
MAPAQ.....	52 758		MAPAQ	44 248
Ferme Pierre Béchar & Monique Lévesque		67 609	Ferme Réal Boucher Enr.	50 532
MAPAQ.....	67 609		MAPAQ	50 532
Ferme Pierre Couture Inc.		48 412	Ferme Réal Dumaine	39 928
MAPAQ.....	48 412		MAPAQ	39 928
Ferme Pierrelac		47 224	Ferme Réal Lévesque Inc. (La)	53 362
MAPAQ.....	47 224		MAPAQ	53 362
Ferme Piscicole des bobines		108 500	Ferme Réal Milette Inc.	55 309
MAPAQ.....	108 500		MAPAQ	55 309
Ferme Pitaso Inc.		46 164	Ferme Régifer Inc.	41 994
MAPAQ.....	46 164		MAPAQ	41 994
Ferme P M C Bégin Enr.		53 586	Ferme Reginster & Fils	39 864
MAPAQ.....	53 586		MAPAQ	39 864
Ferme Polrese Inc.		64 712	Ferme Régiste	53 625
MAPAQ.....	64 712		MAPAQ	53 625
Ferme Pont Séjour Enr.		46 042	Ferme Regolain Inc.	45 274
MAPAQ.....	46 042		MAPAQ	45 274
Ferme Pothier Inc.		44 633	Ferme Rejak Enr.	61 405
MAPAQ.....	44 633		MAPAQ	61 405
Ferme Prédor Enr.		35 870	Ferme Relico	41 908
MAPAQ.....	35 870		MAPAQ	41 908
Ferme les prés verts (9045-0495 Québec Inc.)		36 354	Ferme Remag (9078-5205 Québec Inc.)	40 256
MAPAQ.....	36 354		MAPAQ	40 256
Ferme la Queue de Veau		37 191	Ferme Remic	46 365
MAPAQ.....	37 191		MAPAQ	46 365
Ferme R & C St-Pierre		37 708	Ferme Renaud & Hélène Giguère & Fils Inc.	104 473
MAPAQ.....	37 708		MAPAQ	104 473
Ferme R & M Hallé Inc.		35 940	Ferme Renédith Enr.	35 001
MAPAQ.....	35 940		MAPAQ	35 001
Ferme R.N.C.		53 095	Ferme René Lacasse & Fils	40 551
MAPAQ.....	53 095		MAPAQ	40 551
Ferme Raygie		44 462	Ferme Renely	62 753
MAPAQ.....	44 462		MAPAQ	62 753
Ferme Raylou Inc.		51 551	Ferme Renidel Inc.	47 500
MAPAQ.....	51 551		MAPAQ	47 500
Ferme Raymond Arsenault & Fils		65 591	Ferme Reymarc Inc.	36 614
MAPAQ.....	65 591		MAPAQ	36 614
Ferme Raymond Robert Inc.		54 442	Ferme R G Michaud Inc.	46 031
MAPAQ.....	54 442		MAPAQ	46 031
Ferme R. Bessette		55 100	Ferme Rheco	48 911
MAPAQ.....	55 100		MAPAQ	48 911
Ferme R B Turmel Inc.		38 218	Ferme Rheinthal	43 616
MAPAQ.....	38 218		MAPAQ	43 616
Ferme R Côté C Bélanger Enr.		64 331	Ferme Riendeau & Frères	44 251
MAPAQ.....	64 331		MAPAQ	44 251

Renseignements concernant la rémunération, les fournisseurs et les bénéficiaires

Bénéficiaires

		Total \$		Total \$
Ferme Riensan & Fils		36 174	Ferme Rossignol Enr. (2620-6532 Québec Inc.)	49 780
MAPAQ.....	36 174		MAPAQ.....	49 780
Ferme Rimaberga Enr.		41 787	Ferme Rostar Enr.	65 524
MAPAQ.....	41 787		MAPAQ.....	65 524
Ferme Rinaldo Inc.		40 345	Ferme Rotasol Inc.	57 697
MAPAQ.....	40 345		MAPAQ.....	57 697
Ferme Rithe Inc.		55 898	Ferme Roulante Enr.	46 589
MAPAQ.....	55 898		MAPAQ.....	46 589
Ferme Rivard & Frères		35 166	Ferme Rousiber Inc.	66 290
MAPAQ.....	35 166		MAPAQ.....	66 290
Ferme Riviera Poirier Inc.		36 735	Ferme Routina Inc.	49 998
MAPAQ.....	36 735		MAPAQ.....	49 998
Ferme la Rivière Fermée 1988		64 743	Ferme Royale Inc.	48 658
MAPAQ.....	64 743		MAPAQ.....	48 658
Ferme R Lepage & Fils Inc.		41 454	Ferme Royaula Enr.	40 976
MAPAQ.....	41 454		MAPAQ.....	40 976
Ferme R L Lavoie 1999		45 326	Ferme Roytan Inc.	46 563
MAPAQ.....	45 326		MAPAQ.....	46 563
Ferme Rober Enr.		63 226	Ferme R P Boulanger	43 613
MAPAQ.....	63 226		MAPAQ.....	43 613
Ferme Robert Morin Inc.		47 545	Ferme R. S. Tessier	45 210
MAPAQ.....	47 545		MAPAQ.....	45 210
Ferme Robindale Jersey		37 059	Ferme Ruel Enr.	39 598
MAPAQ.....	37 059		MAPAQ.....	39 598
Ferme Robinière		65 184	Ferme du Ruisseau	44 773
MAPAQ.....	65 184		MAPAQ.....	44 773
Ferme Robitaille & Fils		38 369	Ferme la Saga	45 542
MAPAQ.....	38 369		MAPAQ.....	45 542
Ferme Rockmarie Inc.		45 858	Ferme Saguelait Inc.	45 389
MAPAQ.....	45 858		MAPAQ.....	45 389
Ferme Rogeli Inc.		35 625	Ferme Sansoucy & Fils	38 621
MAPAQ.....	35 625		MAPAQ.....	38 621
Ferme Roger & Manon Lambert		44 657	Fermes Belles-Amours Enr. (Les)	37 956
MAPAQ.....	44 657		MAPAQ.....	37 956
Ferme Roger Bourdages & Fils		58 052	Fermes Cotopierre Inc. (Les)	45 167
MAPAQ.....	58 052		MAPAQ.....	45 167
Ferme du Roitelet Inc.		63 184	Ferme Selexie Enr.	39 882
MAPAQ.....	63 184		MAPAQ.....	39 882
Ferme Roitel Inc.		64 485	Ferme Senechal G & Genr	44 715
MAPAQ.....	64 485		MAPAQ.....	44 715
Ferme Rolandale Enr.		65 446	Fermes F Bergeron & Fils Inc.	40 709
MAPAQ.....	65 446		MAPAQ.....	40 709
Ferme Roland Daoust & Fils Inc.		39 156	Ferme Sidel Enr.	52 041
MAPAQ.....	39 156		MAPAQ.....	52 041
Ferme Rolantino Inc.		46 996	Ferme Simard	65 531
MAPAQ.....	46 996		MAPAQ.....	65 531
Ferme la Rose Inc.		62 091	Ferme Simon et Louise Fortin Enr.	36 073
MAPAQ.....	62 091		MAPAQ.....	36 073

Renseignements concernant la rémunération, les fournisseurs et les bénéficiaires

Bénéficiaires

		Total \$		Total \$
Ferme Simon Lessard MAPAQ.....	36 585	36 585	Ferme Sylvachel Ltée MAPAQ.....	43 699
Fermes J P B Inc. MAPAQ.....	43 189	43 189	Ferme Sylvinière Enr. MAPAQ.....	69 032
Fermes J P Laberge Inc. (Les) MAPAQ.....	37 865	37 865	Ferme Syslic Enr. MAPAQ.....	37 816
Fermes Lafortune JC & Fils Inc. MAPAQ.....	55 535	55 535	Ferme Ther Val Enr. (2946-5762 Québec Inc.) MAPAQ.....	41 877
Fermes Leclair & Frères Ltée MAPAQ.....	37 712	37 712	Ferme Thibau 1994 MAPAQ.....	53 110
Ferme S M A MAPAQ.....	52 294	52 294	Ferme Tijeau 87 Enr. MAPAQ.....	43 027
Ferme Smitis Inc. MAPAQ.....	43 766	43 766	Ferme Ton Moulin 1981 Inc. MAPAQ.....	37 790
Fermes N Y Rhéaume Inc. MAPAQ.....	38 982	38 982	Ferme Transit 87 Inc. MAPAQ.....	45 328
Ferme Solabi Inc. MAPAQ.....	82 515	82 515	Ferme Tréflatout Inc. MAPAQ.....	37 677
Ferme Somerset Inc. MAPAQ.....	40 275	40 275	Ferme Trifoliée Inc. MAPAQ.....	67 796
Ferme Sourcepure MAPAQ.....	64 254	64 254	Ferme Trudeau & Fils MAPAQ.....	38 104
Fermes R Lussier & Fils Inc. MAPAQ.....	41 905	41 905	Ferme Turgeon & Frères Inc. MAPAQ.....	42 311
Fermes Rusendale (Les) MAPAQ.....	50 395	50 395	Ferme Vale Flanders Farm Enr. MAPAQ.....	39 131
Fermes du Soleil Inc. MAPAQ.....	37 403	60 100	Ferme Vallardiére Inc. MAPAQ.....	62 297
Divers portefeuilles.....	22 697		Ferme Vallélian & Fils Inc. MAPAQ.....	41 373
Ferme Stélie Enr. MAPAQ.....	41 242	41 242	Ferme Valruet (9068-7476 Québec Inc.) MAPAQ.....	59 181
Ferme Stemaphil MAPAQ.....	50 526	50 526	Ferme Veaulacté MAPAQ.....	52 529
Ferme Stepido MAPAQ.....	35 388	35 388	Ferme Veilleux Fernand MAPAQ.....	40 293
Fermes Terrace Bank Inc. MAPAQ.....	69 549	69 549	Ferme Venneman 2000 MAPAQ.....	37 053
Ferme St-Jacques (9076-7823 Québec Inc.) MAPAQ.....	42 038	42 038	Ferme Véro Enr. MAPAQ.....	39 141
Ferme St-Laurent D & Y Inc. MAPAQ.....	46 362	46 362	Ferme Vezina & Fiset 1990 Enr. MAPAQ.....	65 873
Ferme Su Max Enr. MAPAQ.....	46 958	46 958	Ferme Victoire Inc. MAPAQ.....	38 017
Ferme Sydie MAPAQ.....	51 368	51 368	Ferme du Village Enr. MAPAQ.....	60 070
Ferme Sy-Jo Handfield Enr. MAPAQ.....	54 873	54 873	Ferme Vilmer Inc. MAPAQ.....	46 961
Ferme Sylmak MAPAQ.....	39 025	39 025		

Renseignements concernant la rémunération, les fournisseurs et les bénéficiaires

Bénéficiaires

		Total \$		Total \$
Ferme Vilric Enr. MAPAQ.....	51 800	51 800	MENV.....	180 000
Ferme Vindrigue Enr. MAPAQ.....	65 238	65 238	Festival international de jazz de Montréal MAMM.....	326 750 325 000
Ferme Vizanne MAPAQ.....	68 194	68 194	Divers portefeuilles.....	1 750
Ferme Walum MAPAQ.....	59 209	59 209	Festival international du nouveau cinéma et des nouveaux médias de Montréal MAMM.....	85 000
Ferme Willow Hollow MAPAQ.....	37 442	37 442	Festival international de nouvelle danse MAMM.....	85 000
Ferme Windsor Vallée Enr. MAPAQ.....	48 771	48 771	Divers portefeuilles.....	10 000
Ferme Yvanie Inc. MAPAQ.....	49 542	49 542	Festival juste pour rire MAMM.....	225 000
Ferme Yodler Enr. MAPAQ.....	64 368	64 368	Festival mondial de folklore (Drummond) MCC.....	40 000
Ferme Yves Gagnon MAPAQ.....	47 325	47 325	Festival Montréal en lumière MAMM.....	50 000
Ferme Yves Lambert Inc. MAPAQ.....	36 463	36 463	Festival de musique sacrée de St-Roch MENV.....	40 000
Ferme Yves Laporte Inc. MAPAQ.....	59 025	59 025	Festival orgue et couleurs MAMM.....	40 000
Ferme Yves Laroche MAPAQ.....	40 457	40 457	Festival de théâtre des Amériques Inc. MAMM.....	331 000 160 000
Ferme Yves Richard & Fils Inc. MAPAQ.....	51 231	51 231	MCC.....	156 000
Ferme Yvon Bousquet & Fils MAPAQ.....	44 741	44 741	Divers portefeuilles.....	15 000
Ferme Yvon Giguère Inc. MAPAQ.....	39 039	39 039	Fiducie foncière de la Vallée du Ruiter MENV.....	65 750
Ferme Yvon Simard Inc. MAPAQ.....	36 711	38 181	Filière Cheval du Québec Inc. MAPAQ.....	50 000
Divers portefeuilles.....	1 470		Filière Employabilité MRCI.....	51 000
Ferme Zabé Enr. MAPAQ.....	42 351	42 351	Filière secteur des grains MAPAQ.....	50 000
Ferme Zerini MAPAQ.....	47 135	47 135	Fiso Technologies Inc. MIC.....	66 204
Fertior et coop. fertilisation organique MAPAQ.....	497 023	497 023	Fleurent Daniel MAPAQ.....	61 542
Festival des films du monde MAMM.....	115 000	115 000	Fleurent Louis MAPAQ.....	64 191
Festival folklorique des enfants du monde à Beauport MENV.....	50 000	51 250	Fleur de Papier MFE.....	337 972
Divers portefeuilles.....	1 250		Flextherm Inc. MIC.....	47 000
Festival d'humour de Québec Le Grand Rire Bleu Inc. MENV.....	60 000	60 000	FMPC Inf (9049-2745 Québec Inc.) MIC.....	142 500
Festival international d'été de Québec	180 000	180 000	Fondation de l'athlète d'excellence du Québec MSSS.....	150 000
			Fondation Bagatelle Inc. CEX.....	45 300
			MCC.....	581 690
			Divers portefeuilles.....	46 008

Renseignements concernant la rémunération, les fournisseurs et les bénéficiaires

Bénéficiaires

		Total \$		Total \$
Fondation BBCM		50 000	Fondation pour le développement de matériel pédagogique anglophone	1 000 000
MAMM	50 000		MEQ	1 000 000
Fondation Centaur pour les arts d'interprétation		61 791	Fondation québécoise en environnement	111 500
MCC	61 791		MENV	46 500
Fondation Charles-Bruneau		46 000	MTQ	50 000
Divers portefeuilles	46 000		Divers portefeuilles	15 000
Fondation communautaire canadienne italienne		1 805 000	Fondation québécoise pour l'alphabétisation	141 613
MAMM	1 805 000		MEQ	141 613
Fondation communautaire Gaspésie-les-Îles		500 000	Fondation du Théâtre du Nouveau-Monde	570 037
MESS	500 000		MAMM	570 037
Fondation des amis du vieux presbytère de Batiscan		47 872	Fondation de la tolérance	40 000
MCC	45 372		MRCI	40 000
Divers portefeuilles	2 500		Fondation Université Laval	250 000
Fondation des parlementaires québécois cultures à partager		507 200	MSSS	250 000
CEX	500 000		Fondation du village minier de Capelton	230 000
Divers portefeuilles	7 200		MRN	230 000
Fondation de l'école nationale de cirque		109 032	Fonds d'aide à l'action communautaire autonome	830 000
MCC	109 032		MAMM	110 000
Fondation économique de Manicouagan		5 000 000	MEQ	55 000
MR	5 000 000		MESS	255 000
Fondation d'éducation à la coopération		50 000	MFE	50 000
MEQ	50 000		MR	55 000
Fondation Émergence Inc.		40 000	MRCI	55 000
MRCI	40 000		MSSS	250 000
Fondation de l'entrepreneurship		222 375	Fonds d'aide aux recours collectifs	708 600
MIC	163 000		MJCF	708 600
Divers portefeuilles	59 375		Fonds d'assistance financière pour certaines régions sinistrées	20 502 000
Fondation de la faune du Québec		633 500	CT	20 502 000
FP	423 500		Fonds de l'assurance médicaments	9 000 000
MAPAQ	200 000		MSSS	9 000 000
Divers portefeuilles	10 000		Fonds d'assurance-prêts agricoles et forestiers	12 904 744
Fondation Félix-Lederc		57 250	MAPAQ	12 767 879
MENV	43 350		MRN	136 865
Divers portefeuilles	13 900		Fonds Canoe-Kayak Lac-Beauport	150 000
Fondation Jacques-Gagnon		80 000	MSSS	150 000
CT	80 000		Fonds du Centre financier de Montréal	600 000
Fondation Jean-Charles-Bonenfant		113 300	MFQ	600 000
AN	104 400		Fonds de conservation et d'amélioration du réseau router	360 681 666
Divers portefeuilles	8 900		MTQ	360 681 666
Fondation Jean-Pierre-Perreault		80 079	Fonds de développement du marché du travail (FDMT)	1 005 250 191
MCC	80 079		MESS	1 005 250 191
Fondation jeunesses musicales du Canada		300 000	Fonds des services gouvernementaux	80 331
MCC	300 000		CT	80 282
Fondation du patrimoine religieux du Québec		5 448 135	Divers portefeuilles	49
MCC	5 448 135		Fonds des services de police	107 967 552
Fondation Paul-Gérin-Lajoie		290 470	MSP	107 967 552
MCC	101 500		Fonds des technologies de l'information du Conseil du trésor	1 332 101
MEQ	130 000		CT	1 332 101
MRI	45 220			
Divers portefeuilles	13 750			

Renseignements concernant la rémunération, les fournisseurs et les bénéficiaires

Bénéficiaires

	Total \$		Total \$
Fonds des technologies de l'information du ministère du Revenu	27 956 944	Fonds de la réforme du cadastre québécois	852 578
MRQ.....	27 956 944	MRN.....	852 578
Fonds de développement régional	1 960 000	Fonds régional d'assistance à la prospection minière Gim	181 131
MAMM.....	1 960 000	MR.....	81 131
Fonds d'emprunt économique communautaire (Québec)	35 000	MRN.....	100 000
MR.....	35 000	Fonds régional de développement	16 210 749
Fonds d'exploration minière Estrie-Chaudière-Appalaches	200 000	MR.....	16 210 749
MRN.....	200 000	Fonds régional d'exploration minière de la Côte-Nord	250 000
Fonds d'exploration minière du Bas-St-Laurent	220 500	MRN.....	250 000
MRN.....	220 500	Fonds régional de solidarité Abitibi-Témiscamingue	150 000
Fonds d'exploration minière du Nunavik	300 000	MR.....	150 000
MRN.....	300 000	Fonds régional de solidarité Bas-Saint-Laurent	150 000
Fonds forestier	20 825 400	MR.....	150 000
MRN.....	20 825 400	Fonds régional de solidarité Chaudière-Appalaches	150 000
Fonds de la gestion des immeubles du Québec à l'étranger (Fogique)	3 639 832	MR.....	150 000
MRI.....	3 639 832	Fonds régional de solidarité Côte-Nord	150 000
Fonds de gestion de l'équipement roulant	5 227 864	MR.....	150 000
MTQ.....	5 227 864	Fonds régional de solidarité des Laurentides	150 000
Fonds d'information géographique et foncière	81 299	MR.....	150 000
MSP.....	78 299	Fonds régional de solidarité Estrie	150 000
Divers portefeuilles.....	3 000	MR.....	150 000
Fonds de l'information gouvernementale	1 022 455	Fonds régional de solidarité Gaspésie-Îles-de-la-Madeleine	150 000
MRCI.....	1 000 000	MR.....	150 000
Divers portefeuilles.....	22 455	Fonds régional de solidarité de l'île de Montréal	150 000
Fonds locaux	582 889	MAMM.....	150 000
MRCI.....	102 892	Fonds régional de solidarité Lanaudière	150 000
MRI.....	479 897	MR.....	150 000
Divers portefeuilles.....	100	Fonds régional de solidarité Laval Inc.	150 000
Fonds minier Innu Ntassinan 159A des Montagnais	50 000	MAMM.....	150 000
MRN.....	50 000	Fonds régional de solidarité Mauricie-Bois-Francs	230 000
Fonds minier du Saguenay-Lac-St-Jean U.Q.C.	250 000	MR.....	230 000
MRN.....	250 000	Fonds régional de solidarité Montérégie	250 000
Fonds de partenariat touristique	74 458 900	MR.....	250 000
MTQ.....	74 458 900	Fonds régional de solidarité Nord-du-Québec	250 000
Fonds de pensions alimentaires	38 478 468	MR.....	250 000
MRQ.....	38 478 468	Fonds régional de solidarité Outaouais	150 000
Fonds de perception	34 780 908	MR.....	150 000
MRQ.....	34 780 908	Fonds régional de solidarité Québec	150 000
Fonds pour la formation de chercheurs et l'aide à la recherche	70 022 826	MR.....	150 000
MEQ.....	381 659	Fonds régional de solidarité Saguenay-Lac-St-Jean	250 000
MFE.....	220 713	MR.....	250 000
MRST.....	69 055 916	Fonds relatif à la tempête de verglas	61 778 392
MTQ.....	331 538	CT.....	14 164 000
Divers portefeuilles.....	33 000	MESS.....	20 114 392
Fonds de la recherche en santé du Québec	58 257 131	MRN.....	27 500 000
MRI.....	50 000	Fonds spécial de financement des activités locales	265 554 200
MRST.....	57 785 429	MAMM.....	265 554 200
MSSS.....	421 702		

Renseignements concernant la rémunération, les fournisseurs et les bénéficiaires

Bénéficiaires

		Total \$		Total \$
Fonds Waskahagen		200 000	MAMM.....	435 000
CEX.....	200 000		Fréchette André	42 305
Forage Long Trou Cmac Inc.		75 000	MAPAQ.....	42 305
MIC.....	75 000		Frigon André	47 068
Forces Avenir Inc.		69 735	MAPAQ.....	47 068
MEQ.....	50 000		Front d'action populaire en réaménagement urbain	42 904
Divers portefeuilles.....	19 735		MEQ.....	42 904
Forêt Modèle du Bas-St-Laurent Inc.		63 375	Future Shop	7 564 841
MRN.....	50 000		MIC.....	7 564 841
Divers portefeuilles.....	13 375		G.I.T. Informatique Inc.	35 177
Forget Sylvain		41 113	MIC.....	35 177
MAPAQ.....	41 113		G.Laliberté Électronique Inc.	39 500
Forgues Daniel		62 777	MIC.....	39 500
MAPAQ.....	62 777		Gaboury Michel	54 148
Formaca		69 476	MAPAQ.....	54 148
MSSS.....	68 576		Gadbois Clément	48 255
Divers portefeuilles.....	900		MAPAQ.....	48 255
Formation Clef / Neigette		132 693	Gaétan Bergeron Inc.	225 500
MEQ.....	132 693		MIC.....	225 500
Forte Jeune Chanson Inc.		150 000	Gagné Daniel, Ferme du Village Enr.	60 785
MCC.....	150 000		MAPAQ.....	60 785
Fortier Jean-Paul & Frères Inc.		67 817	Gagné Jacques	45 801
MAPAQ.....	67 817		MAPAQ.....	45 801
Fortin Benoît & Ghislain		70 332	Gagnon Claude	36 125
MAPAQ.....	70 332		MAPAQ.....	36 125
Fortin Jean-Luc		65 145	Gagnon Evans	127 331
MAPAQ.....	65 145		MFE.....	127 331
Fort Pabok Inc.		43 093	Gagnon Martin	47 714
MSSS.....	43 093		MAPAQ.....	47 714
Forum des inforoutes et du multimédia (FIM)		144 000	Gai Écoute Inc.	120 000
MFQ.....	140 000		MSSS.....	120 000
Divers portefeuilles.....	4 000		Galerie d'art du centre culturel de l'Université de Sherbrooke	148 046
Forum International Montréal		55 000	MCC.....	148 046
MRI.....	35 000		Galerie d'Art de Matane Inc.	49 317
Divers portefeuilles.....	20 000		MCC.....	49 317
Fournier Roger		63 622	Galerie d'Art du Parc Inc.	73 846
MAPAQ.....	63 622		MCC.....	73 846
Foyer de Gracefield		269 405	Galerie Éric Devlin	35 000
MSSS.....	269 405		MCC.....	35 000
Foyer pour Personnes Âgées St-Laurent Inc.		1 441 329	Galerie Madeleine Lacerte	35 000
MSSS.....	1 441 329		MCC.....	35 000
Foyer Rousselot		48 284	Galerie Saidye Bronfman	139 443
MSSS.....	48 284		MCC.....	139 443
Foyers presbytériens St-Andrew Inc.		299 304	Gallant Dominique	36 870
MSSS.....	299 304		MAPAQ.....	36 870
Foyer St-Antoine de Longueuil Inc.		38 876	Gama PC Inc.	249 521
MSSS.....	38 876		MIC.....	249 521
Francoeur Benoît		49 510		
MAPAQ.....	49 510			
Francofolies de Montréal Inc.		435 000		

Renseignements concernant la rémunération, les fournisseurs et les bénéficiaires

Bénéficiaires

		Total \$		Total \$
Gamelin Ghislain		43 890	MFE.....	329 797
MAPAQ.....	43 890		Garderie au Champ Fleuri (3087-4291 Québec Inc.)	290 014
Garantie Québec		13 500 000	MFE.....	290 014
MFQ.....	13 500 000		Garderie au Foyer du Bonheur	308 719
Garderie "A Comme Ami"		231 470	MFE.....	308 719
MFE.....	231 470		Garderie au Jardin des Merveilles	394 807
Garderie "Au Jardin des merveilles de Sherbrooke"		881 728	MFE.....	394 807
MFE.....	881 728		Garderie au Jardin des Merveilles #2	366 529
Garderie "Au Royaume des étoiles"		120 281	MFE.....	366 529
MFE.....	120 281		Garderie au Jardin fleuri des petits	230 059
Garderie "Le Chatelet"		990 060	MFE.....	230 059
MFE.....	990 060		Garderie au Jardin Fleury Ahuntsic Inc.	149 542
Garderie "Le Jardin Ensanté"		539 822	MFE.....	149 542
MFE.....	539 822		Garderie au Jardin de Pierrot	827 755
Garderie "Les Feux Follets"		235 348	MFE.....	827 755
MFE.....	235 348		Garderie Au Pays Merveilleux de Dorval Enr.	332 910
Garderie "Les Lutins du Boulevard"		565 380	MFE.....	332 910
MFE.....	565 380		Garderie au Petit Lutin Inc.	271 561
Garderie & Centre de jour métropolitain Inc.		372 274	MFE.....	271 561
MFE.....	372 274		Garderie au Petit Royaume de tante Monique	201 357
Garderie & Maternelle Dalpé Inc.		368 212	MFE.....	201 357
MFE.....	368 212		Garderie au Royaume des petits Inc.	290 856
Garderie ABC Verdun Inc.		309 662	MFE.....	290 856
MFE.....	309 662		Garderie au Royaume des petits de Rosemont Enr.	360 125
Garderie l'Abri (114174 Canada Inc.)		50 340	MFE.....	360 125
MFE.....	50 340		Garderie au village des Poupons Inc.	343 564
Garderie Académie ABC Inc.		313 175	MFE.....	343 564
MFE.....	313 175		Garderie aux Petites Biches Inc.	195 321
Garderie Aimée Inc.		343 702	MFE.....	195 321
MFE.....	343 702		Garderie aux Petits Soins	310 676
Garderie Aladin		81 574	MFE.....	310 676
MFE.....	81 574		Garderie Bais Yoël	688 079
Garderie Alakazou Enr. (2622-2307 Québec Inc.)		360 075	MFE.....	688 079
MFE.....	360 075		Garderie Bambin Club	248 887
Garderie À La Queue Leu-Leu Inc.		299 603	MFE.....	248 887
MFE.....	299 603		Garderie Beaujeu Inc.	155 250
Garderie Alexis Nihon		211 422	MFE.....	155 250
MFE.....	211 422		Garderie Beau Sourire Inc.	540 863
Garderie Amiens Inc.		300 488	MFE.....	540 863
MFE.....	300 488		Garderie Beth Rivkah	860 310
Garderie À Moi mes Enfants Inc.		341 760	MFE.....	860 310
MFE.....	341 760		Garderie Betty (2863-4129 Québec Inc.)	257 137
Garderie Amour maternel Inc.		399 883	MFE.....	257 137
MFE.....	399 883		Garderie Bichou	340 089
Garderie André-Laurendeau		471 133	MFE.....	340 089
MFE.....	471 133		Garderie Blanche Neige Inc.	411 335
Garderie Arc-En-Ciel / Rainbow Nursery (150276 Canada Inc.)		329 797	MFE.....	411 335

Renseignements concernant la rémunération, les fournisseurs et les bénéficiaires

Bénéficiaires

		Total \$		Total \$
Garderie Bleu-Blanc-Rouge Enr.		207 690	Garderie Clin d'œil	695 208
MFE.....	207 690		MFE.....	695 208
Garderie Bobino de Beauharnois Inc.		717 497	Garderie Coccinelle Arc-en-Ciel	74 640
MFE.....	717 497		MFE.....	74 640
Garderie Bois-de-Boulogne		196 591	Garderie Coeur d'amour	72 879
MFE.....	196 591		MFE.....	72 879
Garderie la Bottine Enchantée Enr.		271 605	Garderie Coeur d'enfant	316 691
MFE.....	271 605		MFE.....	316 691
Garderie Boum-Boum Enr.		138 614	Garderie Concordia	692 185
MFE.....	138 614		MFE.....	692 185
Garderie Bout-Chouville		179 579	Garderie Copains, Copines	310 764
MFE.....	179 579		MFE.....	310 764
Garderie Calinosaure Inc.		296 824	Garderie du Couvent	633 301
MFE.....	296 824		MFE.....	633 301
Garderie Campamuse Inc.		563 174	Garderie Croque-Lune	654 461
MFE.....	563 174		MFE.....	654 461
Garderie de la Capitale (1990) Inc.		185 759	Garderie Croque-Soleil Inc.	304 901
MFE.....	185 759		MFE.....	304 901
Garderie du Castelet Inc.		196 009	Garderie D.C. 2 Inc.	327 668
MFE.....	196 009		MFE.....	327 668
Garderie du centre éducatif Manos Inc.		429 888	Garderie Dandinosaure Inc.	269 010
MFE.....	429 888		MFE.....	269 010
Garderie du centre éducatif Rosemont		141 240	Garderie des Contes de Fée Enr.	259 578
MFE.....	141 240		MFE.....	259 578
Garderie Centre Éducatif St-Rock Enr.		286 646	Garderie des Deux Mondes	260 769
MFE.....	286 646		MFE.....	260 769
Garderie du centre familial McGill		211 365	Garderie des Enfants Modèles & Montessori Inc.	319 589
MFE.....	211 365		MFE.....	319 589
Garderie de Charlesbourg Inc.		190 395	Garderie des Maronniers Inc.	219 478
MFE.....	190 395		MFE.....	219 478
Garderie Château des Neiges		350 649	Garderie des Moissons Inc.	523 416
MFE.....	350 649		MFE.....	523 416
Garderie Chérie des Petits		286 673	Divers portefeuilles.....	1 050
MFE.....	286 673			
Garderie Chez Cri-Cri Enr.		190 721	Garderie des Petits artistes Inc.	271 989
MFE.....	190 721		MFE.....	271 989
Garderie chez Nou-Nou Inc.		309 998	Garderie des Petits Inc.	376 653
MFE.....	309 998		MFE.....	376 653
Garderie Chez-nous Chez-vous		596 202	Garderie des Petits pas Snowdon Inc.	243 710
MFE.....	596 202		MFE.....	243 710
Garderie Ciel Bleu Inc.		290 543	Garderie des Petits trésors Enr.	127 341
MFE.....	290 543		MFE.....	127 341
Garderie Cité Fleurie Inc.		303 607	Garderie des Pinsons Enr. (2956-7070 Québec Inc.)	295 801
MFE.....	303 607		MFE.....	295 801
Garderie Claire-Joie Inc.		191 455	Garderie Desrameaux (9023-0301 Québec Inc.)	110 683
MFE.....	191 455		MFE.....	110 683
Garderie Claudia Soleil Inc.		323 696	Garderie des Saules Inc.	187 841
MFE.....	323 696		MFE.....	187 841

Renseignements concernant la rémunération, les fournisseurs et les bénéficiaires

Bénéficiaires

		Total \$		Total \$
Garderie des soeurs de la Résurrection de Notre-Seigneur-Jésus-Christ (Montréal)		220 002	Garderie éducative La Petite école	375 952
MFE.....	220 002		MFE.....	375 952
Garderie des Tout-Petits du centre familial de McGill		196 289	Garderie éducative La Petite Prairie	85 964
MFE.....	196 289		MFE.....	85 964
Garderie Diana Inc.		253 213	Garderie éducative Le Cercle magique	279 314
MFE.....	253 213		MFE.....	279 314
Garderie Dollard Inc.		456 586	Garderie éducative L'École du Village Inc.	180 428
MFE.....	456 586		MFE.....	180 428
Garderie Domino Inc.		345 696	Garderie éducative L'Écureuil Enr.	215 654
MFE.....	345 696		MFE.....	215 654
Garderie Do-Ré-Mi		143 416	Garderie éducative Le Futur de l'Enfant Inc.	206 743
MFE.....	143 416		MFE.....	206 743
Garderie Dorval		570 693	Garderie éducative Le Jardin des colibris Inc.	390 470
MFE.....	570 693		MFE.....	390 470
Garderie éducative & maternelle La Pépinière Inc.		233 978	Garderie éducative Le Petit Castel Inc.	392 921
MFE.....	233 978		MFE.....	392 921
Garderie éducative Ange-Gardien		419 171	Garderie éducative Les Amours de Marie-Claire Inc.	335 064
MFE.....	419 171		MFE.....	335 064
Garderie éducative au Jardin de Pierrot		271 487	Garderie éducative Les Fourmis Inc.	381 863
MFE.....	271 487		MFE.....	381 863
Garderie éducative au Petit champignon Enr.		327 182	Garderie éducative Les Gais Rossignols Inc.	253 234
MFE.....	327 182		MFE.....	253 234
Garderie éducative Bille de verre		246 880	Garderie éducative Les Jardins de l'Avenir Inc.	318 861
MFE.....	246 880		MFE.....	318 861
Garderie éducative Chez Danielle Inc.		386 805	Garderie éducative Les Jolis Petits Minois Inc.	117 720
MFE.....	386 805		MFE.....	117 720
Garderie éducative Concorde "Laval des Rapides"		149 851	Garderie éducative Les Lutins du Grand-Côteau Inc.	353 447
MFE.....	149 851		MFE.....	353 447
Garderie éducative Concorde les petits coeurs (177042 Canada Inc.)		341 647	Garderie éducative Les Pastoureaux Inc.	139 606
MFE.....	341 647		MFE.....	139 606
Garderie éducative Enfantastique		286 968	Garderie éducative Les Pastourelles Inc.	373 027
MFE.....	286 968		MFE.....	373 027
Garderie éducative Enfant Village Enr.		235 636	Garderie éducative Les Petits Petits de La Concorde	350 624
MFE.....	235 636		MFE.....	350 624
Garderie éducative Erma Inc.		310 638	Garderie éducative Le Tournesol de Brossard Inc.	446 225
MFE.....	310 638		MFE.....	446 225
Garderie éducative et pré-maternelle Les Chabichoux		263 969	Garderie éducative Maryse	377 927
MFE.....	263 969		MFE.....	377 927
Garderie éducative Fabreville Inc.		424 722	Garderie éducative Mimi Pinson Inc.	243 018
MFE.....	424 722		MFE.....	243 018
Garderie éducative Fleurs de lune		276 640	Garderie éducative Mireille	325 463
MFE.....	276 640		MFE.....	325 463
Garderie éducative Jardin de Mickey Inc.		68 512	Garderie éducative Mon beau sapin Inc.	444 353
MFE.....	68 512		MFE.....	436 240
Garderie éducative La Coccinelle Inc.		352 306	Divers portefeuilles.....	8 113
MFE.....	352 306			
			Garderie éducative de Mougli Enr.	285 559
			MFE.....	285 559

Renseignements concernant la rémunération, les fournisseurs et les bénéficiaires

Bénéficiaires

		Total \$		Total \$
Garderie éducative Nif Naf Inc.		210 685	Garderie et maternelle Le Monde des Petits Inc.	264 650
MFE.....	210 685		MFE.....	264 650
Garderie éducative Perle de lune Inc.		311 996	Garderie et maternelle Petits Bouts de Choux Inc.	431 271
MFE.....	311 996		MFE.....	431 271
Garderie éducative Perlimpinpin (9058-5688 Québec Inc.)		224 070	Garderie Étoile du matin	162 300
MFE.....	224 070		MFE.....	162 300
Garderie éducative Placoeux Inc.		205 875	Garderie et prématernelle Les amis du Lac	342 407
MFE.....	205 875		MFE.....	342 407
Garderie éducative du Quartier		337 674	Garderie Faby Inc.	254 277
MFE.....	337 674		MFE.....	254 277
Garderie éducative Rayon de soleil Inc.		635 827	Garderie Fairmount	289 202
MFE.....	635 827		MFE.....	289 202
Garderie éducative Royaume des petits		257 860	Garderie Faubourg des Copains Inc.	228 062
MFE.....	257 860		MFE.....	228 062
Garderie éducative Schtroumpf petits Enr.		348 000	Garderie Favy	98 776
MFE.....	348 000		MFE.....	98 776
Garderie éducative Sherbrooke-Est		393 408	Garderie Félix le Chat Enr. (2948-7980 Québec Inc.)	183 016
MFE.....	393 408		MFE.....	183 016
Garderie éducative Sissi		779 927	Garderie Fleurs des champs et maternelle Enr.	367 603
MFE.....	779 927		MFE.....	367 603
Garderie éducative Ste-Dorothée Inc.		250 102	Garderie Fleur de soleil Inc.	687 986
MFE.....	250 102		MFE.....	687 986
Garderie éducative Vimont Inc.		347 745	Garderie Francine (1993)	265 942
MFE.....	347 745		MFE.....	265 942
Garderie Éduc-à-tout		235 439	Garderie Francine (2416-2943 Québec Inc.)	335 161
MFE.....	235 439		MFE.....	335 161
Garderie l'Éléphant Rose Enr. (2543-8011 Québec Inc.)		313 660	Garderie Frimousse de Bellefeuille	330 853
MFE.....	313 660		MFE.....	330 853
Garderie Émilie Inc.		303 802	Garderie Frimousse de La Plaine	320 103
MFE.....	303 802		MFE.....	320 103
Garderie d'enfants Boulevard Inc.		241 729	Garderie Frimousse de St-Jérôme Enr.	300 534
MFE.....	241 729		MFE.....	300 534
Garderie d'enfants Le Nid (2632-4418 Québec Inc.)		290 911	Garderie de la Future étoile II Inc.	495 487
MFE.....	290 911		MFE.....	495 487
Garderie d'enfants du Pays des merveilles de Laval Ltée		134 865	Garderie Galijode Inc.	663 548
MFE.....	134 865		MFE.....	663 548
Garderie d'Enfants de la Rive-Sud (1990) Enr.		226 500	Garderie Ganorly	380 592
MFE.....	226 500		MFE.....	380 592
Garderie d'enfants Vanier Inc.		261 893	Garderie Gavroche Inc.	218 203
MFE.....	261 893		MFE.....	218 203
Garderie l'Envolée (2957-7202 Québec Inc.)		351 341	Garderie Général Vanier	209 349
MFE.....	351 341		MFE.....	209 349
Garderie et centre éducatif La Bambinerie		247 406	Garderie Genesis 87	715 942
MFE.....	247 406		MFE.....	715 942
Garderie et jardin d'Enfants Montessori Inc.		1 446 433	Garderie Gronigo Inc.	243 643
MFE.....	1 446 433		MFE.....	243 643
			Garderie Gumby et Pokey (2524-4336 Québec Inc.)	312 775
			MFE.....	312 775

Renseignements concernant la rémunération, les fournisseurs et les bénéficiaires

Bénéficiaires

		Total \$		Total \$
Garderie HEC		478 453	Garderie Kinderville St-Hubert Inc.	332 657
MFE	478 453		MFE	332 657
Garderie Holy Cross		291 467	Garderie La Balancelle	301 155
MFE	291 467		MFE	301 155
Garderie Idéfixe Inc.		708 185	Garderie La Bascule Inc.	332 602
MFE	708 185		MFE	332 602
Garderie Île-Bizard Inc.		287 191	Garderie La Becquée	660 024
MFE	287 191		MFE	660 024
Garderie Iqtauvik		1 105 807	Garderie La Boîte à Malices	135 040
MFE	1 105 807		MFE	135 040
Garderie Jacqueline Inc.		235 011	Garderie La Boîte aux couleurs Inc.	167 715
MFE	235 011		MFE	167 715
Garderie Janina (2969-8354 Québec Inc.)		166 537	Garderie La Bougeotte Enr.	174 568
MFE	166 537		MFE	174 568
Garderie Jardin des Petits Poucets		359 240	Garderie La Cabotine	585 661
MFE	359 240		MFE	585 661
Garderie du Jardin fleuri		818 487	Garderie La Cache-Cache	885 477
MFE	818 487		MFE	885 477
Garderie Jarry Enr.		303 807	Garderie La Cachette Inc.	492 029
MFE	303 807		MFE	492 029
Garderie Jeunestrie		295 446	Garderie La Chenille Inc.	812 854
MFE	295 446		MFE	812 854
Garderie Johanne Centre Éducatif Inc.		302 660	Garderie La Cloche Inc.	344 493
MFE	302 660		MFE	328 312
Garderie de jour Playskool de Montréal Inc.		399 840	Divers portefeuilles.....	16 181
MFE	399 840		Garderie Lac Mistassini	384 444
Garderie de jour Somerled Inc.		69 950	MFE	384 444
MFE	69 950		Garderie La Courte Échelle	121 211
Garderie de jour Tante Jennie		146 535	MFE	121 211
MFE	146 535		Garderie La Forêt enchantée Inc.	294 613
Garderie Julie-Odette Inc.		287 355	MFE	294 613
MFE	287 355		Garderie La Frimousse	436 612
Garderie K.I.D.S. Laval (2863-8377 Québec Inc.)		457 071	MFE	436 612
MFE	457 071		Garderie La Gare-Gouille Inc.	370 597
Garderie K.I.D.S. Pierrefonds		294 564	MFE	370 597
MFE	294 564		Garderie La Licorne Inc.	336 538
Garderie K.I.D.S. Première ligne (9005-7704 Québec Inc.)		778 959	MFE	336 538
MFE	778 959		Garderie La Maison des Fons-Fons Inc.	371 904
Garderie Kanawhymigoo		228 586	MFE	371 904
MFE	228 586		Garderie La Marmaille de Matane	507 170
Garderie Kan Tsipor		240 620	MFE	507 170
MFE	240 620		Garderie La Mère Veilleuse	342 781
Garderie Kinderville Candiac Inc. Centre Montessori et garderie		295 046	MFE	342 781
MFE	295 046		Garderie Langdon Inc.	197 933
Garderie Kinderville St-Constant Inc.		374 525	MFE	197 933
MFE	374 525		Garderie La Petite caserne	340 229
			MFE	340 229

Bénéficiaires

		Total \$		Total \$
Garderie La Petite Coquine Enr.		118 082	Garderie Le Gardeurois	523 744
MFE.....	118 082		MFE.....	523 744
Garderie La Petite école Inc.		61 385	Garderie Le Jardin d'Amis Enr.	168 864
MFE.....	61 385		MFE.....	168 864
Garderie La Petite étoile Inc.		390 693	Garderie Le Lupin Inc.	250 413
MFE.....	390 693		MFE.....	250 413
Garderie La Pomme Enchantée Inc.		210 809	Garderie Le Monde de l'enfant Inc.	294 464
MFE.....	210 809		MFE.....	294 464
Garderie L'Aquarelle		450 505	Garderie L'Enfanteille	397 431
MFE.....	450 505		MFE.....	397 431
Garderie L'Arbre de connaissance		417 513	Garderie L'Enfant d'O	463 381
MFE.....	416 043		MFE.....	463 381
Divers portefeuilles.....	1 470		Garderie L'Enfant d'Or	639 334
Garderie L'Arche de Noé Inc.		339 970	MFE.....	639 334
MFE.....	339 970		Garderie Le Nid d'Oiseau (9082-4558 Québec Inc.)	356 942
Garderie La Ribambelle (9089-0690 Québec Inc.)		155 954	MFE.....	356 942
MFE.....	155 954		Garderie Le Petit Castel II Inc.	458 085
Garderie La Rivière Inc. (9007-0608 Québec Inc.)		328 778	MFE.....	458 085
MFE.....	328 778		Garderie Le Petit Château Inc.	460 644
Garderie La Ruche Enr.		192 778	MFE.....	460 644
MFE.....	192 778		Garderie Le Petit Marin Inc.	309 086
Garderie de Lasalle		843 044	MFE.....	309 086
MFE.....	843 044		Garderie Le Petit Monde d'Auteuil	353 206
Garderie La Sourithèque		847 383	MFE.....	353 206
MFE.....	847 383		Garderie Le Petit Monde Enchanté	322 130
Garderie La Tralée Inc.		1 271 677	MFE.....	322 130
MFE.....	1 271 677		Garderie Le Petit Monde en Couleur Enr.	208 029
Garderie L'Aventure de Lasalle		385 808	MFE.....	208 029
MFE.....	385 808		Garderie Le Petit Pain D'Épice Inc.	860 487
Garderie de La Vérendrye (2801655 Canada Inc.)		230 252	MFE.....	860 487
MFE.....	230 252		Garderie Le P'tit Nid d'Amour Enr.	154 413
Garderie La Villa des petits Inc.		491 630	MFE.....	154 413
MFE.....	491 630		Garderie Le Roitelet Inc.	374 070
Garderie La Volière Inc.		39 841	MFE.....	345 767
MFE.....	39 841		Divers portefeuilles.....	28 303
Garderie Le Castillon Inc.		425 074	Garderie Le Rossignol	158 066
MFE.....	425 074		MFE.....	158 066
Garderie Le Centre la bonté Inc.		384 707	Garderie Le Royaume d'Aladin Inc.	288 358
MFE.....	384 707		MFE.....	288 358
Garderie Le Château de rêve Inc.		541 963	Garderie Le Rucher Inc.	463 910
MFE.....	541 963		MFE.....	460 853
Garderie Le Coin des enfants		529 714	Divers portefeuilles.....	3 057
MFE.....	529 714		Garderie Les amis d'Alex et Fanny Enr. (9085-2583 Québec Inc.)	238 020
Garderie de L'École au Jardin Bleu Inc.		308 197	MFE.....	238 020
MFE.....	308 197		Garderie Les amis des Schtroumpfs Enr. (2760-7118 Québec Inc.)	154 258
Garderie Le Fou-Pire Inc.		286 997	MFE.....	154 258
MFE.....	286 997		Garderie Les Amis du Quartier Enr.	343 136
Garderie Le Funambule Inc.		802 552	MFE.....	343 136
MFE.....	802 552			

Renseignements concernant la rémunération, les fournisseurs et les bénéficiaires

Bénéficiaires

		Total \$		Total \$
Garderie Les Apprentis-Sages		327 787	Garderie Les Petites Fleurs	106 003
MFE.....	327 787		MFE.....	106 003
Garderie Les Arcs-en-Ciel Franlou Inc.		240 592	Garderie Les Petits Apprentis Inc.	335 061
MFE.....	240 592		MFE.....	335 061
Garderie Les Aventuriers		461 607	Garderie Les Petits Bouts de Choux de Lasalle Enr. (2438-2806 Québec Inc.)	304 700
MFE.....	461 607		MFE.....	304 700
Garderie Les Bouts Choux de Marie Inc.		365 506	Garderie Les Petits Bricoles	108 312
MFE.....	365 506		MFE.....	108 312
Garderie Les Bouts de Papier		350 798	Garderie Les Petits Bricoleurs Enr.	190 295
MFE.....	350 798		MFE.....	190 295
Garderie Les Calinours Enr.		296 291	Garderie Les Petits Cheminots	367 487
MFE.....	296 291		MFE.....	367 487
Garderie Les Champignoles		436 496	Garderie Les Petits Coeurs Enr. (2948-6859 Québec Inc.)	328 931
MFE.....	436 496		MFE.....	328 931
Garderie Les Coccinelles		210 380	Garderie Les Petits Débutants	355 464
MFE.....	210 380		MFE.....	355 464
Garderie Les Coquelicots		161 282	Garderie Les Petits Explorateurs Enr.	60 493
MFE.....	161 282		MFE.....	60 493
Garderie Les Couleurs Enr. (2429-7509 Québec Inc.)		312 359	Garderie Les Petits Farfadets	198 918
MFE.....	312 359		MFE.....	198 918
Garderie Les Enfants du XXe Siècle		320 278	Garderie Les Petits Lutins de Charlesbourg Ltée	367 499
MFE.....	320 278		MFE.....	367 499
Garderie Les Globules Inc.		337 654	Garderie Les Petits Mosquitos	243 637
MFE.....	337 654		MFE.....	243 637
Garderie Les Hirondelles Inc.		282 121	Garderie Les Petits Oiseaux	103 185
MFE.....	282 121		MFE.....	103 185
Garderie Les Jardins de Midas (2957-4951 Québec Inc.)		350 332	Garderie Les Petits Oursons	220 962
MFE.....	350 332		MFE.....	220 962
Garderie Les Jeunes débrouillards Inc.		326 420	Garderie Les Petits Pas (9049-7884 Québec Inc.)	434 140
MFE.....	326 420		MFE.....	434 140
Garderie Les Jeunes Pousses		503 124	Garderie Les Petits-pieds	386 216
MFE.....	503 124		MFE.....	386 216
Garderie Les Jeunes Pousses de Varennes		139 025	Garderie Les Petits Poussins (9056-9948 Québec Inc.)	121 460
MFE.....	135 768		MFE.....	121 460
Divers portefeuilles	3 257			
Garderie Les Jolies Frimous Inc.		61 361	Garderie Les Petits Seigneurs Enr.	304 047
MFE.....	61 361		MFE.....	304 047
Garderie Les Lurons de Chomedey Inc.		356 860	Garderie Les Petits Trésors de Boisbriand	649 048
MFE.....	356 860		MFE.....	649 048
Garderie Les Merveilles du Royaume (2439-9503 Québec Inc.)		262 688	Garderie Les Poussinelles Inc.	560 703
MFE.....	262 688		MFE.....	560 703
Garderie Les Minis-Amours		143 144	Garderie Les Poussinots	292 930
MFE.....	143 144		MFE.....	292 930
Garderie Les Minois Fripons Inc.		540 461	Garderie Les Primevères	371 208
MFE.....	540 461		MFE.....	371 208
Garderie Les Moussaillons		220 397	Garderie Les P'Tits Bonhommes Ltée	348 418
MFE.....	220 397		MFE.....	348 418

Bénéficiaires

		Total \$		Total \$
Garderie Les P'tits Mousses		230 824	Garderie Monsieur Le Chat Enr. (2966-5023 Québec Inc.)	
MFE.....	230 824		MFE.....	287 797
Garderie Les Rayons de Soleil		324 522	Garderie Montarville Inc.	
MFE.....	324 522		MFE.....	340 074
Garderie Les Soleils d'amour Inc.		176 919	Garderie Morin Inc.	
MFE.....	176 919		MFE.....	276 470
Garderie Les Tournesols Enr.		104 899	Garderie Myrielle Gouin Lemire (2627-0025 Québec Inc.)	
MFE.....	104 899		MFE.....	162 361
Garderie Les Trois Gamines		236 529	Garderie Nancy Inc.	
MFE.....	236 529		MFE.....	134 702
Garderie Les Turbulents Inc.		177 360	Garderie Notre-Dame-de-Grâce (2738-9907 Québec Inc.)	
MFE.....	177 360		MFE.....	202 577
Garderie L'Éveil		261 413	Garderie Opus Incertum du Plateau au M.R. Inc.	
MFE.....	261 413		MFE.....	73 957
Garderie L'Éveil au Monde		348 543	Garderie Parmi les Amis Inc.	
MFE.....	348 543		MFE.....	344 083
Garderie L'Éveil des arts Inc.		356 629	Garderie Paminou Inc.	
MFE.....	356 629		MFE.....	313 985
Garderie L'igloo Inc.		178 356	Garderie Petit à Petit Inc.	
MFE.....	178 356		MFE.....	314 931
Garderie L'Imagnette		340 554	Garderie Petit Gazou Inc.	
MFE.....	340 554		MFE.....	328 423
Garderie L. Maisonneuve Enr.		160 626	Garderie Petit Monde	
MFE.....	160 626		MFE.....	348 291
Garderie L'oasis enfantin Inc.		363 101	Garderie Picabou	
MFE.....	363 101		MFE.....	426 012
Garderie Loulou		450 984	Garderie Piccolo Mondo Inc.	
MFE.....	450 984		MFE.....	147 219
Garderie Loulou Enr.		182 926	Garderie Pico Inc.	
MFE.....	182 926		MFE.....	229 544
Garderie L'Univers des Petits		471 079	Garderie Pierrefonds Inc.	
MFE.....	471 079		MFE.....	292 772
Garderie Maimonide		311 182	Garderie Place Crémazie	
MFE.....	311 182		MFE.....	362 948
Garderie Marie La Joie (2956-9290 Québec Inc.)		320 972	Garderie de la Place Ville-Marie	
MFE.....	320 972		MFE.....	458 207
Garderie Métro St-Michel Inc.		311 662	Garderie Plein Soleil Inc.	
MFE.....	311 662		MFE.....	246 758
Garderie Mimosa		232 052	Garderie de la Pointe	
MFE.....	232 052		MFE.....	1 300 900
Garderie Mini et Mickey (9092-6502 Québec Inc.)		88 144	Garderie Pointe-St-Charles	
MFE.....	88 144		MFE.....	435 821
Garderie Moi et mes Amis		477 769	Garderie Porculus Inc.	
MFE.....	477 769		MFE.....	222 927
Garderie Monchhichi Day Care Center Inc.		406 602	Garderie du Portage	
MFE.....	406 602		MFE.....	484 929
Garderie Mon Petit Edouard		320 136		
MFE.....	320 136			

Renseignements concernant la rémunération, les fournisseurs et les bénéficiaires

Bénéficiaires

		Total \$		Total \$
Garderie Poussinet Inc.		314 899	MFE.....	288 455
MFE.....	314 899		Garderie Susan B.G.W. Inc.	210 520
Garderie de Povungnituk Inc.		207 746	MFE.....	210 520
MFE.....	207 746		Garderie Tamaley	393 906
Garderie Premier Pas		305 108	MFE.....	393 906
MFE.....	305 108		Garderie Tante Michèle	549 027
Garderie préparatoire Le Boulter Inc.		336 998	MFE.....	549 027
MFE.....	336 998		Garderie Tanti Inc.	233 556
Garderie Prieur		225 306	MFE.....	233 556
MFE.....	225 306		Garderie Tchou-Tchou	835 074
Garderie Rayons de Soleil de Dorion Inc.		336 652	MFE.....	835 074
MFE.....	336 652		Garderie Tournesol de l'Assomption Inc.	368 551
Garderie Rêve d'Enfance (2425-2264 Québec Inc.)		327 516	MFE.....	368 551
MFE.....	327 516		Garderie Tout-en-Jeux	153 768
Garderie rêve d'enfance (9010-7186 Québec Inc.)		289 221	MFE.....	153 768
MFE.....	289 221		Garderie Unicom Daycare 1994 Inc.	383 773
Garderie Rêves d'Enfant		216 887	MFE.....	383 773
MFE.....	216 887		Garderie Unik	297 064
Garderie Rond Rond Macaron (Rond-Rond Macaron Inc.)		265 019	MFE.....	297 064
MFE.....	265 019		Garderie Un Monde Différent Inc.	235 670
Garderie Rosamie		687 284	MFE.....	235 670
MFE.....	687 284		Garderie du Village de Vaudreuil Inc.	247 060
Garderie Roxboro Inc.		269 714	MFE.....	247 060
MFE.....	269 714		Garderie West Island Daycare Inc.	324 420
Garderie Royaume des Merveilles Inc.		338 709	MFE.....	324 420
MFE.....	338 709		Garderie Youpi Inc.	477 311
Garderie Santa Casa		190 109	MFE.....	477 311
MFE.....	190 109		Garderie Yvonne Inc.	159 194
Garderie Sari'S		308 130	MFE.....	159 194
MFE.....	308 130		Gaspan Osb Inc.	95 810
Garderie Sel et Poivre		581 928	MF.....	95 810
MFE.....	581 928		Gaspésia-Pharma Inc.	520 500
Garderie de Sherbrooke Inc.		429 043	MF.....	520 500
MFE.....	429 043		Gatiq Technorégion Québec-Chaudière-Appalaches	180 000
Garderie She She Guin		272 753	MENV.....	150 000
MFE.....	272 753		Divers portefeuilles.....	30 000
Garderie Ste-Julienne		278 147	Gaucher Luc	118 154
MFE.....	278 147		MAPAQ.....	118 154
Garderie Ste-Justine		551 470	Gaudet Jean-Luc	42 094
MFE.....	551 470		MAPAQ.....	42 094
Garderie St-James		480 719	Gaudreault Danyèle	43 401
MFE.....	480 719		MSP.....	43 401
Garderie St-Jean-Bosco		217 090	Gaudreault Miville	37 046
MFE.....	217 090		MAPAQ.....	37 046
Garderie St-Laurent Chabanel Inc.		407 540	Gauthier Daniel	72 241
MFE.....	407 540		MAPAQ.....	72 241
Garderie St-Michel Enr.		288 455	Gauthier Rodrigue	46 296
			MAPAQ.....	46 296

Bénéficiaires

		Total \$		Total \$
Gaz Métropolitain Inc.		8 004 000	Gestionnaires de rivières à saumon du Québec	511 730
MRN	8 004 000		FP	441 730
GCL Informatique / Services		612 994	MR	70 000
MIC	612 994		Gestion Octocom / Microage Joliette	53 970
G Doyon TV Sherbrooke Inc.		331 000	MIC	53 970
MIC	331 000		Gestion R. L. Deblois Inc.	42 238
Gecko Inc.		67 500	MSSS	42 238
MENV	67 500		Gestion S. Crête	174 757
Gendron Yves		38 531	MRN	174 757
MAPAQ	38 531		Gestions Éducadémia Canada Inc. de la Petite	357 486
Génétiporc Inc.		126 784	École de Brossard (Les)	
MAPAQ	105 723		MFE	357 486
Divers portefeuilles	21 061		Gestions Immobilières Najoric Inc., Garderie des	408 694
Génies en Herbe GI		484 713	Enfants Chouettes (Les)	
MFE	484 713		MFE	408 694
Génome Québec		40 000	Giga Technologies	50 500
MRST	40 000		MIC	50 500
Gentec Electro-Optique		204 571	Giguère Yvan	39 557
MENV	81 000		MAPAQ	39 557
MIC	123 571		Gilbert Chabot 304 Inc.	44 133
Gentil Camelia		421 399	MAPAQ	44 133
MFE	421 399		Gilbert Marcel	41 551
Géomax International Inc.		80 000	MAPAQ	41 551
MIC	80 000		Gilbert Sylvie et Paquet Pierre, Garderie	368 470
Géonova Explorations Inc.		36 325	pouponnière Au Royaume de Fanfan	
MRN	36 325		MFE	368 470
Germain Lévesque, Lucille Lévesque, Service de		354 280	Gilles Bujold services informatiques	55 000
Garde des Schtroumps			MIC	55 000
MFE	354 280		Girard Maurice	67 300
Gervais Daniel		35 340	MAPAQ	67 300
MAPAQ	35 340		Gironne Alain	46 735
Gervais Paul		60 719	MAPAQ	46 735
MAPAQ	60 719		Giroux Daniel, Ferme Magix Enr.	67 903
Gestion Americas Inc.		50 400	MAPAQ	67 903
MIC	50 400		Gladu Marc-Henri	57 039
Gestion des Fonds d'investissement de la culture et		300 000	MAPAQ	57 039
des communications			GLC Audio Vidéo	116 500
MCC	300 000		MIC	116 500
Gestion de Données Informatiques GDI Inc.		55 001	Global Informatique	92 000
MIC	55 001		MIC	92 000
Gestion Gazaille Inc.		54 500	Global Net	39 882
MCC	54 500		MIC	39 882
Gestion immeuble culturel de Matane		92 476	Globex Mining Enterprises	343 467
MCC	92 476		MRN	343 467
Gestion Léon Renière Stéréo-Plus		65 000	G-Nie Informatique Inc.	37 000
MIC	65 000		MIC	37 000
Gestion Maplehurst Inc.		90 759	Gosselin Jacques	68 065
MAPAQ	90 759		MAPAQ	68 065
Gestion Marie-Lou Inc.		91 638	G Ouimet & Fils Inc.	93 232
MENV	91 638		MAPAQ	93 232

Renseignements concernant la rémunération, les fournisseurs et les bénéficiaires

Bénéficiaires

		Total \$		Total \$
Goulet Jacques MAPAQ.....	50 000	50 000	Groupe BGJLR Inc. MIC.....	49 259
Goupil Paul MAPAQ.....	36 637	36 637	Groupe Businessway Inc. MIC.....	87 665
Goyette Info Plus MIC.....	85 500	85 500	Groupe C CT.....	42 136
Goyette Transport Ltée MTQ.....	36 927	36 927	Groupe Centre-Lac d'Alma MEQ.....	54 473
Grand conseil des cris MJCIF.....	48 031	48 031	Divers portefeuilles.....	6 152
Grande bibliothèque du Québec (La) MCC.....	3 584 325	3 584 325	Groupe Cleary CEX.....	56 000
Grande-Entrée Aquaculture Inc. MAPAQ.....	46 948	46 948	Divers portefeuilles.....	3 000
Grand Prix Centre d'Ordinateur Inc. MIC.....	36 500	36 500	Groupe conseil agricole des Hautes-Laurentides MAPAQ.....	60 831
Grand prix cycliste de Beauce MENV.....	40 000	40 000	Groupe conseil agricole Lanaudière MAPAQ.....	54 999
Gravel Yves, Ferme Yves Gravel MAPAQ.....	62 402	62 402	Groupe-conseil Genivar Inc. MIC.....	87 750
Grégoire José, Ferme Marejo Grégoire MAPAQ.....	36 781	36 781	Groupe conseil LDC Inc. MIC.....	311 000
Grenier Jean-François MAPAQ.....	62 865	62 865	Groupe conseils agricoles des Deux Rives MAPAQ.....	37 000
Grenier René MAPAQ.....	42 998	42 998	Groupe conseils agricoles Progestion MAPAQ.....	130 900
Groleau Raynald MAPAQ.....	35 927	35 927	Groupe Conseil St-Denis Inc. MESS.....	77 746
Groupe d'alphabétisation clés en main MEQ.....	50 739	50 739	Groupe de la Côte Inc. MSSS.....	139 387
Groupe d'alphabétisation populaire de Sept-Îles (Lire) Inc. MEQ.....	72 120	72 120	Groupe Danse Partout Inc. MCC.....	107 626
Groupe alpha des Etchemins MEQ.....	71 349	71 349	Groupe DMR Inc. MIC.....	187 890
Groupe alpha Laval MEQ.....	54 454	54 454	Groupe Dumoulin MIC.....	2 936 500
Groupe Aquisoft Inc. MENV.....	46 000	51 686	Groupe d'économie solidaire du Québec / Anim'action.....	150 000
Divers portefeuilles.....	5 686		CEX.....	65 000
Groupe Aviran Bio-Technologies Inc. MR.....	73 902	73 902	MR.....	35 000
Groupe Axel Inc. MIC.....	142 021	142 021	MRI.....	50 000
Groupe Beauchemin éditeur Ltée CT.....	111 735	112 610	Groupe en alphabétisation de Montmagny-Nord MEQ.....	50 224
Divers portefeuilles.....	875		Groupe Enerstat Inc. Divers portefeuilles.....	52 794
Groupe Berger Ltée MRN.....	59 361	59 361	Groupe d'entraide Lota MEQ.....	58 994
			Divers portefeuilles.....	3 036
			Groupe Expordev MIC.....	38 322
			Groupe Gagnon Frères Inc. MIC.....	929 500

Bénéficiaires

		Total \$		Total \$
Groupe de gestion-Francis Bois-Francis Érables MAPAQ.....	78 900	78 900	MIC.....	37 159
Groupe Graham International MIC.....	36 602	36 602	Groupe Technique Microcomp Inc. MIC.....	47 000
Groupe J.L. Lederc Inc. MIC.....	36 292	36 292	Groupe TVA Inc. MIC.....	101 125
Groupe Jeunesse Inc. MEQ.....	40 000	40 000	Groupe de la Veillée MCC.....	275 081
Groupe Lavi Eau Champ MAPAQ.....	38 176	38 176	Guay Jean-Michel MAPAQ.....	47 882
Groupe Médiom Inc. MIC.....	80 752	80 752	Guilbeault Lucie MAPAQ.....	48 390
Groupement des Associations de Personnes Handicapées de la Rive-Sud de Montréal Inc. MSSS.....	47 898	65 878	Guimond Maurice, Ferme Marie Mo MAPAQ.....	35 474
Divers portefeuilles.....	17 980		Gyro-Track Inc. MRN.....	124 014
Groupement des chefs d'entreprise du Québec MIC.....	48 160	48 160	Haite-Femmes MRCI.....	51 727
Groupement des organismes de personnes handicapées du Saguenay MSSS.....	50 898	50 898	Divers portefeuilles.....	8 375
Groupe objectif Asie 2000 MAPAQ.....	47 343	47 343	Haite Gard' et Rit (2855-8062 Québec Inc.) MFE.....	320 431
Groupe Ohméga Inc. Parc Industriel de York MIC.....	40 115	127 915	Hamel Daniel MAPAQ.....	44 057
MR.....	87 800		Hamelin André MAPAQ.....	37 725
Groupe Opti-Production MIC.....	40 000	40 000	Handicap action autonomie Bois-Francis Divers portefeuilles.....	38 855
Groupe Pâtissier d'Anjou Inc. MSSS.....	40 588	40 588	Harvey Sabin MAPAQ.....	53 245
Groupe de Personnes Handicapées Les Alcyons Inc. MSSS.....	41 318	41 318	Harvey Stéphane MAPAQ.....	35 531
Groupe Polytec Inc. MIC.....	35 500	35 500	Hauts-Monts Inc. MENV.....	125 000
Groupe populaire Dedic MEQ.....	63 514	63 514	Hauts-Monts Recherche Inc. MRST.....	100 000
Groupe Pousse Vert MAPAQ.....	39 116	39 116	Havre Familial MSSS.....	35 700
Groupe Pyrovac Inc. MRN.....	142 686	142 686	Hébergement Dépannage le Séjour de Jonquière Inc. MSSS.....	41 667
Groupe R.C.M. Inc. MSSS.....	837 909	837 909	Hébert Alain MAPAQ.....	37 177
Groupe Relève Créa Rock Forest MAPAQ.....	55 000	55 000	Hébert Guy MAPAQ.....	40 095
Groupe ressources techniques "Bâtir son quartier" Divers portefeuilles.....	57 524	57 524	Hébert Michel MAPAQ.....	44 670
Groupe de Ressources Techniques en Arts Inc. MCC.....	156 175	156 175	Hébert Yvon MAPAQ.....	59 409
Groupe Sig-Net Plus		37 159	Hélie Pascal MAPAQ.....	40 052

Renseignements concernant la rémunération, les fournisseurs et les bénéficiaires

Bénéficiaires

		Total \$		Total \$
Hélimax Énergie Inc.		87 700	Hôpital Laval	1 882 306
MRN	87 700		MSSS	1 868 306
			Divers portefeuilles	14 000
Héma-Québec		173 783 364	Hôpital Louis-H. Lafontaine	510 554
MSSS	173 778 864		MSSS	510 554
Divers portefeuilles	4 500			
Hénault Gilles		44 774	Hôpital Maisonneuve-Rosemont	4 365 582
MAPAQ	44 774		MSSS	4 365 582
Héritage Montréal		85 000	Hôpital Marie Clarac des Soeurs de Charité Ste-Marie (1995) Inc.	164 448
MAMM	70 000		MSSS	164 448
Divers portefeuilles	15 000			
Héritage Shawinigan		50 000	Hôpital Marie-Enfant	839 109
MR	50 000		MSSS	839 109
Hermes Informatique Inc.		142 500	Hôpital de Montréal pour enfants	82 478
MIC	142 500		MRST	82 478
Hersol		43 750	Hôpital Mont Sinaï	1 291 099
MAPAQ	43 750		MSSS	1 291 099
Hichaud Inc.		407 584	Hôpital Notre-Dame-de-la-Merci Inc.	2 226 513
MSSS	407 584		MSSS	2 226 513
Hodge Stephen		54 693	Hôpital de réadaptation Lindsay	60 915
MAPAQ	54 693		MSSS	60 915
Hoka Inc.		58 728	Hôpital Rivière-des-Prairies	533 039
MAPAQ	58 728		MSSS	533 039
Hooker Brent		48 197	Hôpital du Sacré-Coeur de Montréal	2 471 710
MAPAQ	48 197		MSSS	2 471 710
Hôpital d'Argenteuil		1 114 459	Hôpital Sainte-Anne-de-Beaupré	559 767
MSSS	1 114 459		MSSS	559 767
Hôpital Brome-Missisquoi-Perkins		455 908	Hôpital Santa-Cabrini	1 757 851
MSSS	455 908		MSSS	1 757 851
Hôpital Charles-Lemoyne		1 275 953	Hôpital Ste-Croix	837 140
MSSS	1 275 953		MSSS	837 140
Hôpital chinois de Montréal (1963)		1 514 902	Hôpital Ste-Jeanne-D'Arc	189 412
MSSS	1 514 902		MSSS	189 412
Hôpital Douglas		575 000	Hôpital Ste-Justine	3 112 655
MRST	325 000		MRI	42 000
MSSS	250 000		MSSS	3 070 655
Hôpital général Juif Sir Mortimer		1 525 305	Hôpital St-Julien	517 304
MRST	388 270		MSSS	517 304
MSSS	1 137 035			
Hôpital général du Lakeshore		198 313	Horisol coop de travailleurs	504 624
MSSS	198 313		MSSS	504 624
Hôpital général de Montréal		5 053 772	Hôtel-Dieu d'Arthabaska	585 115
MSSS	5 053 772		MSSS	585 115
Hôpital du Haut-Richelieu		1 288 604	Hôtel-Dieu de Lévis	2 150 430
MSSS	1 288 604		MSSS	2 148 630
			Divers portefeuilles	1 800
Hôpital Jean-Talon		2 214 124	Hôtel-Dieu de Montmagny	1 155 223
MSSS	2 214 124		MSSS	1 155 223
Hôpital Juif de réadaptation		154 876	Hôtel-Dieu de Roberval	956 945
MSSS	130 776		MSSS	956 945
Divers portefeuilles	24 100			

Bénéficiaires

		Total \$		Total \$
Hôtel-Dieu de Sorel		761 837	MIC.....	84 000
MSSS	761 837			
Hôtel-Dieu de St-Jérôme		3 453 344	INCA	60 553
MSSS	3 453 344		MSSS	60 553
Hôtel de glace		50 000	Incubateur hors-murs Gaspésie-Îles-de-la-Madeleine	125 000
MENV	50 000		MIC.....	125 000
Hôtel Maritime		44 784	Industrie Femco Ltée	44 328
MRCI	44 784		MIC.....	44 328
H R D Duchesne Inc.		70 995	Industrie Perron Inc.	300 000
MAPAQ.....	70 995		MRN	300 000
Hudson Bay Ext. Dev.		98 500	Industries Aérospatiales Mecair Inc. (Les)	50 992
MRN	98 500		MAMM.....	50 992
Huot Bernard		54 492	Industries Bois Lamontagne Inc.	60 607
MAPAQ.....	54 492		MRN	60 607
Hydrec Inc.		45 000	Industries CH. Inc.	85 000
MENV	45 000		MENV	85 000
Hydroserre Mirabel Inc.		57 113	Industries Falmecc Inc. (Les)	161 081
MAPAQ.....	53 748		MRN	150 408
Divers portefeuilles.....	3 365		Divers portefeuilles.....	10 673
Hypertec Systèmes Inc.		76 021	Industries Harnois Inc. (Les) / Les Abris et Piscines	49 900
MIC	76 021		Tempo Inc.	
I.D. LOGIC		62 060	MIC.....	49 900
MIC	62 060		Industries Légaré (1998) Ltée (Les)	50 041
I.S.T.S.		39 500	MRN	47 139
MIC	39 500		Divers portefeuilles.....	2 902
I.V.A.		40 500	Industries Machinex Inc.	92 500
MIC	40 500		MIC.....	92 500
IBM Canada Ltée		1 335 733	Industries Océan Inc.	116 947
MIC	1 335 733		MIC.....	116 947
ICOTOP Inc.		64 000	Industries Spectal Inc. (Les)	51 853
MCC	64 000		MRI.....	39 738
IDCLIC: Carrière et Formation		208 681	Divers portefeuilles.....	12 115
CT	57 072		Info Boutique Ltée	95 000
MRST	151 609		MIC.....	95 000
Images Interculturelles		133 000	Info-Carrefour	44 000
MRCI	125 000		MIC.....	44 000
Divers portefeuilles.....	8 000		Info Click Charlesbourg	681 500
Images du Nouveau Monde		160 000	MIC.....	681 500
MCC	60 000		Info-Complexe Rive-Sud	45 500
MENV	100 000		MIC.....	45 500
Imaqua Inc.		307 213	Info-Dynamique Enr.	62 500
MAPAQ.....	307 213		MIC.....	62 500
Imatex Communications Inc.		131 617	Infogénie	129 500
MIC	131 617		MIC.....	129 500
Immobilier SHQ		937 500	Info Maniac	99 500
MAMM	937 500		MIC.....	99 500
Impression Alliance 9000 Inc.		761 135	Info-Média Rimouski (9005-7464 Québec Inc.)	125 500
MSSS	758 106		MIC.....	125 500
Divers portefeuilles.....	3 029		Infoméga	58 500
Imprimerie des Anses Inc.		84 000	MIC.....	58 500

Renseignements concernant la rémunération, les fournisseurs et les bénéficiaires

Bénéficiaires

		Total \$		Total \$
Info Montréal (2527-4390 Québec Inc.)		619 000	MIC.....	129 000
MIC.....	619 000		Info-Secte	35 500
Info ordinateur & électronique (9079-9750 Québec Inc.)		72 000	Divers portefeuilles.....	35 500
MIC.....	72 000		Info Service (9039-9031 Québec Inc.)	97 500
Inforkit Inc.		75 000	MIC.....	97 500
MIC.....	75 000		Info Solution AS 2001 (9089-3157 Québec Inc.)	74 000
Informatik Enr.		45 500	MIC.....	74 000
MIC.....	45 500		Infotech (9087-3753 Québec Inc.)	676 521
Informatique Armonie (9074-1042 Québec Inc.)		52 500	MIC.....	676 521
MIC.....	52 500		Info-Technologie 101	152 000
Informatique Audoir Inc.		46 500	MIC.....	152 000
MIC.....	46 500		Info-Tech Rive-Sud Inc.	78 500
Informatique D.B.		145 000	MIC.....	78 500
MIC.....	145 000		Infoteck Centre de l'Ordinateur (Cap) Op: Interdeck Marking	210 000
Informatique Demers, Lambert, Desrochers Inc.		38 518	MIC.....	210 000
MIC.....	38 518		Infoteck Centre de l'Ordinateur (Shawi) (9014-3751 Québec Inc.)	468 500
Informatique Hamel Inc.		193 000	MIC.....	468 500
MIC.....	193 000		Infoteck Internet (9015-1820 Québec Inc.)	78 565
Informatique L.D.M.		41 500	MIC.....	78 565
MIC.....	41 500		Info Unik	365 866
Informatique M.G. Enr.		37 000	MIC.....	365 866
MIC.....	37 000		Infowin	36 500
Informatique Merder Inc.		501 000	MIC.....	36 500
MIC.....	501 000		Initiasoène Inc.	486 997
Informatique Montmagny		52 000	MAMM.....	35 000
MIC.....	52 000		MCC.....	451 997
Informatique Orford (9048-4486 Québec Inc.)		76 500	Inno-Centre	660 000
MIC.....	76 500		MAMM.....	60 000
Informatique Provincial Enr.		105 000	MRST.....	600 000
MIC.....	105 000		Innovacor	70 000
Informatique Psm Inc.		44 500	MIC.....	70 000
MIC.....	44 500		Innu Takuaikan Uashat Mak Mani	460 800
Informatique Sigma Inc.		41 000	MSP.....	460 800
MIC.....	41 000		Insectarium de Montréal	345 975
Informatique Sigmawave		133 500	MCC.....	345 975
MIC.....	133 500		INSO	99 000
Informatique Skynet		53 000	MIC.....	99 000
MIC.....	53 000		Institut de l'amiante	150 000
Informatique SMI Solution Mac Inc.		46 270	MRN.....	150 000
MIC.....	46 270		Institut Armand-Frappier	114 796
Informatiques Unisoft		48 248	MAPAQ.....	60 500
MIC.....	48 248		MENV.....	45 546
Informatique Top Micro		69 000	Divers portefeuilles.....	8 750
MIC.....	69 000		Institut canadien d'éducation des adultes (I.C.E.A.)	516 380
Informatique VRM Inc. Compucentre # 138		104 500	MEQ.....	494 580
MIC.....	104 500		Divers portefeuilles.....	21 800
Informidata Inc.		129 000	Institut canadien d'information sur la santé	78 958
			MSSS.....	78 958

Renseignements concernant la rémunération, les fournisseurs et les bénéficiaires

Bénéficiaires

		Total \$			Total \$
Institut Canadien Polonais du Bien-être Inc.		252 806	MAMM.....	50 000	
MSSS	252 806		MAPAQ	40 030	
Institut canadien de Québec		921 546	MENV	134 954	
MCC	921 546		MRI.....	142 205	
Institut de cardiologie de Montréal		900 223	MRN.....	58 400	
MSSS	900 223		MRST.....	1 332 613	
Institut du commerce électronique (ICE)		171 424	Divers portefeuilles.....	65 420	
CT.....	123 424		Institut national de santé publique du Québec		18 454 137
Divers portefeuilles.....	48 000		MRST.....	48 900	
Institut culturel Aanischaaukamikw		187 400	MSSS.....	18 402 237	
CEX	187 400		Divers portefeuilles.....	3 000	
Institut culturel Avataq (Musée Daniel Weetaluktuk)		305 000	Institut Nazareth et Louis-Braille		323 335
MCC	305 000		MCC.....	142 500	
Institut culturel et éducatif Montagnais		148 500	MEQ.....	44 880	
MCC	122 000		MSSS.....	135 455	
Divers portefeuilles.....	26 500		Divers portefeuilles.....	500	
Institut des Arts du Saguenay Inc.		216 003	Institut Philippe-Pinel de Montréal		227 085
MCC	216 003		MSSS.....	224 085	
Institut des communications graphiques du Québec		219 803	Divers portefeuilles.....	3 000	
MRST	199 470		Institut pour la protection des cultures		48 000
Divers portefeuilles.....	20 333		MENV.....	48 000	
Institut de design Montréal		700 000	Institut Préscolaire Boucherville Inc.		348 537
MAMM	700 000		MFE.....	348 537	
Institut des sciences de la mer de Rimouski (ISMER)		109 900	Institut Préscolaire de Montréal-Nord (2421-4124 Québec Inc.)		324 288
MAPAQ.....	109 900		MFE.....	324 288	
Institut de développement de l'industrie de la fourrure canadienne Inc.		35 000	Institut québécois des hautes études internationales		110 000
MIC.....	35 000		MRI.....	110 000	
Institut de l'énergie et de l'environnement de la francophonie (IEEF)		89 500	Institut québécois du développement de l'horticulture ornementale (IQDHO)		746 742
MENV	42 000		CT	42 309	
Divers portefeuilles.....	47 500		MAPAQ	704 433	
Institut d'Enseignement de Sept-Îles Inc.		682 451	Institut Québécois de l'Érable Inc.		78 000
MEQ	682 451		MAPAQ	78 000	
Institut de finance mathématique de Montréal		2 700 000	Institut Raymond-Dewar		221 487
MFQ.....	2 700 000		MRST.....	123 200	
Institut de formation en gestion du transport et de la logistique		138 000	MSSS.....	98 287	
MFQ.....	138 000		Institut de réadaptation en déficience physique du Québec		3 661 360
Institut international des télécommunications		5 900 000	MRST.....	125 554	
MIC.....	5 900 000		MSSS.....	3 533 306	
Institut international d'études administratives de Montréal		50 000	Divers portefeuilles.....	2 500	
MIC.....	50 000		Institut de réadaptation de Montréal		551 472
Institution secondaire Montfort		804 641	MSSS.....	551 472	
MEQ	804 641		Institut de recherche en économie contemporaine		190 000
Institut national de l'image et du son		904 882	MFQ	190 000	
MCC	904 882		Institut de recherche et développement en agroenvironnement Inc.		3 136 451
Institut national d'optique		38 183 239	MAPAQ	2 359 538	
MIC.....	200 000		MENV.....	756 913	
MRST	37 983 239		Divers portefeuilles.....	20 000	
Institut national de la recherche scientifique		1 823 622	Institut de recherche du Montréal General Hospital		141 522
			MSSS.....	141 522	
			Institut de recherche pour le développement social des jeunes		179 698
			MRST.....	179 698	

Renseignements concernant la rémunération, les fournisseurs et les bénéficiaires

Bénéficiaires

	Total \$		Total \$
Institut de recherches cliniques de Montréal	10 761 106	Investissement-Québec	234 817 917
CT.....	76 450	MFQ.....	234 311 859
MRCI.....	50 000	MIC.....	456 058
MRST.....	10 503 947	MR.....	50 000
MSSS.....	130 709		
		Invest Roc Inc.	54 234
Institut Reine-Marie	1 114 398	MRN.....	54 234
MEQ.....	1 114 398		
		IQDHO	200 000
Institut scientifique du Saguenay-Lac-St-Jean	152 476	MAPAQ.....	200 000
MAMM.....	152 476		
		Isabelle Desroches, "Garderie Fleur Soleil Enr."	111 433
Institut secondaire Keranna (1992)	1 760 690	MFE.....	111 433
MEQ.....	1 758 917		
Divers portefeuilles.....	1 773	J. H. E. M. Multi Produits et Services	38 500
		MIC.....	38 500
Institut de la statistique du Québec	17 554 377		
CT.....	1 382 426	J.L.F. Informatique Enr.	94 500
MCC.....	409 502	MIC.....	94 500
MEQ.....	350 000		
MFQ.....	13 782 700	Jacinthe Asselin et Marthe Préfontaine, Ateliers éducatifs préface	46 711
MSSS.....	1 629 749	MFE.....	46 711
		Jacques Laberge et Madeleine Maltais	60 508
Institut St-Joseph Inc.	895 838	MAPAQ.....	60 508
MEQ.....	895 541		
Divers portefeuilles.....	297	Jardin au Bois Fleuri Enr.	284 387
		MFE.....	284 387
Institut Teccart (1996) Inc.	4 109 754		
MEQ.....	4 109 754	Jardin des petits amis	116 357
		MFE.....	116 357
Institut de technologie agro-alimentaire la Pocatière	37 994		
Divers portefeuilles.....	37 994	Jardins de la famille de Fabreville	69 369
		MEQ.....	54 454
Institut de tourisme et d'hôtellerie du Québec	17 393 568	Divers portefeuilles.....	14 915
MEQ.....	17 393 568		
		Jardins Nature (9093-5941 Québec Inc.)	145 450
Institut universitaire de gériatrie de Montréal	1 194 599	MR.....	145 450
MSSS.....	1 194 599		
		Jaripet Ltée	45 500
Institut universitaire de gériatrie de Sherbrooke	1 272 015	MIC.....	45 500
MRST.....	164 795		
MSSS.....	1 107 220	Jazz-O-Rama Inc.	94 000
		MIC.....	94 000
Intelisoft Informatique (9064-1853 Québec Inc.)	170 500		
MIC.....	170 500	JBM Logic Inc.	40 352
		MIC.....	40 352
Interloge Centre-Sud	163 290		
MAMM.....	159 000	JC-Info	111 500
Divers portefeuilles.....	4 290	MIC.....	111 500
International Air Transport Association	40 000	Jean Réal	59 364
MAMM.....	40 000	MAPAQ.....	59 364
Internet au Virtuel Inc.	206 500	Jetté Jean-Jacques	45 730
MIC.....	206 500	MAPAQ.....	45 730
Internet Innovatron Inc.	43 331	Jetté Valérie	43 423
MIC.....	43 331	MAPAQ.....	43 423
Internet Saguenay-Lac-St-Jean Inc.	37 524	Jeunesse au Soleil Inc.	41 298
MIC.....	37 524	Divers portefeuilles.....	41 298
Internet Victoriaville	168 293	Jeunesse Canada Monde	230 880
MIC.....	168 293	MRI.....	230 880
Internova Inc.	61 750	Jeunesse du Monde	47 130
MENV.....	61 750	MRI.....	47 130
Inter-Voyage Inc.	58 037		
MEQ.....	56 356		
Divers portefeuilles.....	1 681		

Renseignements concernant la rémunération, les fournisseurs et les bénéficiaires

Bénéficiaires

		Total \$		Total \$
Jeunesse ouvrière chrétienne nationale du Québec		49 731	Labérée Arthur	42 865
MEQ	39 231		MAPAQ	42 865
Divers portefeuilles	10 500			
Jeunesses musicales internationales		60 000	Laberge Gisèle, Ferme Iceberg	58 651
MCC	60 000		MAPAQ	58 651
Jeu mondiaux des policiers et pompiers 2005		125 000	La Bergerie du Roi Inc.	359 932
MENV	125 000		MFE	359 932
Jitec Beloeil		327 933	La Bivoie Inc.	38 393
MIC	327 933		MESS	38 393
JMC Informatique		59 500	La Boîte à lettres de Longueuil	139 573
MIC	59 500		MEQ	135 573
JM Informatique		76 000	Divers portefeuilles	4 000
MIC	76 000			
JM Saucier Dumoulin		372 000	La Boîte à Nous	61 114
MIC	372 000		MFE	61 114
Jolidon Bruno		36 700	Labonté Électronique Inc. Stéréo-Plus	111 500
MAPAQ	36 700		MIC	111 500
Joyal Jacques		38 498	Laboratoire d'application et de recherche en technochorégraphie (LARTECH)	40 515
MAPAQ	38 498		MRST	40 515
J P Vermette & Fils Inc.		37 281	Laboratoires Aeterna Inc.	85 858
MAPAQ	37 281		MIC	85 858
Judo-Québec Inc.		198 875	La Boutique Hobbienet	89 000
MSSS	198 875		MIC	89 000
Junex Inc.		250 000	Labrecque Paul	88 870
MRN	250 000		MAPAQ	88 870
Juteau Ruel Inc. Supermicro St-Jérôme		40 500	Labrecque Vincent	46 312
MIC	40 500		MAPAQ	46 312
Juvénat Notre-Dame-du-St-Laurent		1 621 432	L'Académie nationale de l'humour	100 000
MEQ	1 621 432		MAMM	100 000
Juvénat St-Jean F.I.C.		635 168	Lacasse Michel	46 860
MEQ	634 188		MAPAQ	46 860
Divers portefeuilles	980			
Juvénat St-Louis Marie		281 339	La centrale informatique	1 785 000
MEQ	281 339		MIC	1 785 000
Keighan Électronique Inc.		55 433	La centrale informatique Rive-Sud	595 000
MIC	55 433		MIC	595 000
Héroul		122 736	La centrale informatique West Island	82 500
MSSS	84 236		MIC	82 500
Divers portefeuilles	38 500			
Kimno Électronique Inc.		62 000	Lacé de Bottine Inc.	1 085 626
MIC	62 000		MFE	1 085 626
Kinderville Brossard Inc. Centre Montessori et Garderie de Brossard		334 155	La chambre de commerce et de l'industrie de l'Outaouais	40 500
MFE	334 155		MRCI	35 000
Krouac Gilles		41 613	Divers portefeuilles	5 500
MAPAQ	41 613			
Labbé Johanne		64 820	Lachance Raymond (Broughton)	46 569
MAPAQ	64 820		MAPAQ	46 569
L'A B C des Hauts Plateaux Montmagny-l'Islet		71 702	Lachance Raymond (St-Édouard)	56 890
MEQ	71 702		MAPAQ	56 890
			La Cité des mots	49 789
			MEQ	49 789

Renseignements concernant la rémunération, les fournisseurs et les bénéficiaires

Bénéficiaires

		Total \$		Total \$
La Cité de l'énergie		270 342	La fédération des coopératives de travailleurs actionnaires du Québec, Local 307	40 000
MCC	175 199		MIC	40 000
MR	75 000			
Divers portefeuilles	20 143		La Fédération des Familles Souches Québécoises Inc.	72 190
La Clé centre de lecture et d'écriture		156 636	MSSS	72 190
MEQ	156 636			
La Clé des mots		73 998	La fédération d'escrime du Québec	166 537
MEQ	73 998		MSSS	166 537
La Clé en éducation populaire de Maskinongé		64 789	La fédération de hockey sur gazon du Québec	41 160
MEQ	64 789		MSSS	41 160
La Clé de l'Alpha		50 398	La fédération de patinage de vitesse du Québec	213 629
MEQ	50 398		MSSS	213 629
La Clé de Sol (9068-9878 Québec Inc.)		49 500	La fédération québécoise du canot et du kayak	89 140
MIC	49 500		MSSS	89 140
La Clé de Sol Inc.		310 000	La fédération québécoise des coopératives de travail	73 375
MIC	310 000		MIC	73 375
La Cloche des Alpes Enr.		48 652	La fédération québécoise du Théâtre amateur	50 080
MAPAQ	48 652		MCC	50 080
Leco Électrique Inc.		79 000	La fédération de la voile du Québec Ltée	128 207
MIC	79 000		MSSS	128 207
La Colonie Les Bosquets A. Hudon		64 978	La fédération de water-polo du Québec	153 929
MSSS	64 978		MSSS	153 929
La compagnie minière Québec-Cartier		50 000	Laferrère Sylvain	48 947
MRN	50 000		MAPAQ	48 947
La conférence des coopératives forestières du Québec		41 250	Lafamme Jacques	55 239
MIC	41 250		MAPAQ	55 239
La Corpex Inc.		69 170	Lafamme Yvan	49 031
MIC	69 170		MAPAQ	49 031
La Corporation Cité-Joie Inc.		119 217	La fondation Claire Pimparé	35 500
MSSS	119 217		MSSS	35 500
La corporation de l'étoile (Saint-Henri)		69 669	La fondation pour aider les travailleurs et travailleuses Acc. (F.A.T.A.)	42 766
MSSS	69 669		Divers portefeuilles	42 766
Lacourse Gilles		38 960	Lafontaine Caroline	36 131
MAPAQ	38 960		MAPAQ	36 131
Lacroix Alfred		45 589	La Forêt Mobile Inc.	50 000
MAPAQ	45 589		MRN	50 000
La Découverte de l'enfance (Centre de la petite enfance)		646 645	Lafortune Firmin	49 494
MFE	646 645		MAPAQ	49 494
La FAC (Formation en alphabétisation Charlevoix)		74 925	La Fourmillière	168 960
MEQ	74 925		MFE	168 960
La fédération de l'âge d'or du Québec		76 210	Lafrance Claude	39 881
MSSS	76 210		MAPAQ	39 881
La Fédération Auto-Québec Inc.		52 145	Lafrenière Martin	46 594
MSSS	52 145		MAPAQ	46 594
La fédération des coopératives québécoise en milieu scolaire		42 500	La Galerie Informatique	46 000
MIC	42 500		MIC	46 000
			La Garderie Éducative des Petits Amis (2439-8505 Québec Inc.)	354 582
			MFE	354 582

Renseignements concernant la rémunération, les fournisseurs et les bénéficiaires

Bénéficiaires

		Total \$		Total \$
La Garderie du Mesnil (9054-1939 Québec Inc.)		107 934	Langlois Marie-Paule	56 503
MFE	107 934		MAPAQ	56 503
L'agence familiale L'Enfant Rit		933 821	Lanthier Jean-François	68 870
MFE	933 821		MAPAQ	68 870
La Gigogne Inc.		74 324	La Petite Académie	410 311
MEQ	59 324		MEQ	410 311
Divers portefeuilles	15 000			
La grande nuitée du cinéma		50 000	La Petite Ardoise de Rosemère	587 016
MCC	50 000		MFE	587 016
Lagrange Denis, Ferme Dejo		46 053	La Petite Compagnie	572 244
MAPAQ	46 053		MFE	572 244
La Griffe d'Alpha		53 108	La Petite École	222 744
MEQ	53 108		MFE	222 744
La Guerinière Inc.		61 644	La Petite Sauterelle Inc.	684 686
MAPAQ	61 644		MFE	684 686
Laiterie Baie-des-Chaleurs Inc.		63 750	La Petite Station	505 769
MR	63 750		MFE	505 769
Laiterie Tournevent Inc.		38 921	Lapierre Mireille	36 428
Divers portefeuilles	38 921		MAPAQ	36 428
Lait Porcine Inc.		48 704	Lapierre Yvan	44 894
MAPAQ	48 704		MAPAQ	44 894
La Jeune Ronde Inc.		497 146	Laplante Rémi	42 165
MFE	497 146		MAPAQ	42 165
La Kebe Ferme		39 514	Lapointe Alain (Mirabel)	44 448
MAPAQ	39 514		MAPAQ	44 448
Lalancette Normand		44 333	Lapointe Alain (Ste-Famille I.O.)	68 933
MAPAQ	44 333		MAPAQ	68 933
La Magie des Mots		49 630	Lapointe Charles-Édouard	40 121
MEQ	49 630		MAPAQ	40 121
La Magnétothèque		582 931	Lapointe Germain	48 068
MCC	579 000		MAPAQ	48 068
Divers portefeuilles	3 931		La Porchetek Inc.	60 219
La maison des bambins (2629-0940 Québec Inc.)		336 016	MAPAQ	60 219
MFE	336 016		La Porte Ouverte (Groupe populaire en	
La maison des enfants de l'île de Montréal		66 000	alphabétisation)	58 215
MAMM	45 000		MEQ	58 215
Divers portefeuilles	21 000		La P'tite Caboché	336 669
La Maisonnée Enr. (2627-4035 Québec Inc.)		111 120	MFE	336 669
MFE	111 120		Larache Claude	37 633
Lambert Marc		68 667	MAPAQ	37 633
MAPAQ	68 667		L'ardoise du Bas-Richelieu	49 630
L'amitié chinoise de Montréal		68 080	MEQ	49 630
MRCI	68 080		La Relance Outaouais Inc.	39 780
Lamontagne Mario		79 879	MSSS	39 780
MAPAQ	78 879		La Revue Québec-Science	205 118
Divers portefeuilles	900		CT	91 925
Lanaudière économique		56 044	MCC	111 084
MIC	56 044		Divers portefeuilles	2 109
Langlais Denis		112 197	Largo Informatique	38 000
MRI	112 197		MIC	38 000

Renseignements concernant la rémunération, les fournisseurs et les bénéficiaires

Bénéficiaires

		Total \$		Total \$
Larouche Fernand & Fils Enr.		36 959	MAPAQ	57 130
MAPAQ	36 959			
Larouche Hari		50 000	Le Bois du Grenier Inc.	43 430
MAMM	50 000		MSSS	43 430
Larouche Réjean		62 096	Le Bonheur des poupons	336 885
MAPAQ	62 096		MFE	336 885
L'As de cœur, Centre d'intervention pour joueurs compulsifs et pathologiques		41 667	Le Bonheur de l'Enfant Enr. (2757-5679 Québec Inc.)	344 781
MSSS	41 667		MFE	344 781
Laser électronique (9012-3431 Québec Inc.)		41 000	Le Cabaret Music Hall	45 000
MIC	41 000		MCC	45 000
Lasertech Industries Inc.		46 000	Le Carrefour familial des moulins	71 462
MENV	46 000		MSSS	71 462
La Tourelle Enchantée		192 199	Le Cartier Informatique Inc.	188 000
MFE	192 199		MIC	188 000
La Traversée du Lac Témiscouata Inc.		45 000	Le Challenge International de Tennis de Québec	150 000
MTQ	45 000		MENV	100 000
Laurence Suzanne		44 358	MSSS	50 000
MAPAQ	44 358		Lechasseur Jean-Guy	69 011
Lauzon Florian		40 568	MAPAQ	69 011
MAPAQ	40 568		Le Château des adorables	567 348
Lavallée Jean-Claude		35 710	MFE	567 348
MAPAQ	35 710		Le Château des Poupons Enr.	337 607
Laval Micro Infoserv Inc.		59 047	MFE	337 607
MIC	59 047		Le Chat-Maille Inc.	346 337
Laval Technopole		127 714	MFE	346 337
MAMM	62 000		Lclair Marielle	41 505
MIC	40 144		MAPAQ	41 505
Divers portefeuilles	25 570		Lederc André	36 249
L'Avenue Inc.		135 000	MAPAQ	36 249
MAMM	120 000		Lederc Doris	64 922
Divers portefeuilles	15 000		MAPAQ	64 922
Lavigne Joe		37 517	Lederc Sylvain	48 630
MAPAQ	37 517		MAPAQ	48 630
La Villa Familiale des Lacs McLaren et Pratte Inc.		48 055	Le club des petits déjeuners du Québec	49 500
MSSS	48 055		MEQ	49 500
Lavoie Gaston		69 435	Le Coffret	238 056
MAPAQ	69 435		MRCI	238 056
Lavoie Mario		64 844	Le Coin Alpha	53 108
MAPAQ	64 844		MEQ	53 108
Lavoie Martin		40 756	Le Coup de main	68 383
MAPAQ	40 756		MSSS	68 383
Lavoie Technique		61 500	Lecours Bruno	46 291
MIC	61 500		MAPAQ	46 291
Léandre Gervais et Associés		58 259	L'Écri Tôt de St-Hubert	54 809
MIC	58 259		MEQ	54 809
Lebel René-Jean		51 954	L'Écuyer Luc	40 000
MAPAQ	51 954		MENV	40 000
Leblond Roch		57 130		

Renseignements concernant la rémunération, les fournisseurs et les bénéficiaires

Bénéficiaires

		Total \$		Total \$
Le Cygne Enchanté Inc. MFE.....	298 232	298 232	Le paradis du logiciel MIC.....	42 000
Le Devoir CT.....	80 000	80 000	Le parcours du faon (1997) MFE.....	305 029
Le Domaine du Parc Enr. MAPAQ.....	109 126	109 126	Le Patro de Jonquière Inc. MSSS.....	57 138
Lefort Mario MAPAQ.....	53 170	53 170	Le Patro de Lévis Inc. MSSS.....	66 720
Legault Électronique (9006-7158 Québec Inc.) MIC.....	213 500	213 500	Le Patro le Prévost MSSS.....	77 518
Legault Jean-Marc MAPAQ.....	56 278	56 278	Le Patro Roc-Amadour (1978) Inc. MSSS.....	84 273
Le Groupe Prosac Inc. / Toiles & auvents KRT Enr. MSSS.....	428 568	428 568	Le Pavillon Chaleur Inc. MSSS.....	58 970
Lehmann Jacob MAPAQ.....	35 402	35 402	Le pavillon d'enfants Tanios MFE.....	144 375
Le Jardin des Anges "A" Inc. MFE.....	361 311	361 311	Le petit monde du Collège Ahuntsic MFE.....	529 723
Le Jardin de Robi Inc. MFE.....	589 579	589 579	Le petit palais MFE.....	220 842
Le leader en informatique MIC.....	53 500	53 500	L'Épillet (9055-8107 Québec Inc.) MAPAQ.....	47 336
Le magazine Jeunesse MEQ.....	75 000	75 000	Le point en administration scolaire MEQ.....	40 000
Le magicien de l'informatique MIC.....	45 000	45 000	Le Potager Riendeau Inc. MAPAQ.....	49 373
Lemay Denis M. MAPAQ.....	57 898	57 898	Le publicité club de Montréal MCC.....	50 000
Lemay Frédéric MAPAQ.....	66 968	66 968	Le relais des jeunes Gatinois Divers portefeuilles.....	43 844
Le MEG (Le Montréal Électronique Groove Inc.) MAMM.....	40 000	40 000	Le repère des mousses Inc. MFE.....	340 138
Lemire Michel MAPAQ.....	37 562	37 562	Le rêve de Caillette MFE.....	587 332
Le Monde des Tout-Petits Inc. MFE.....	153 553	153 553	Le sac à mots MEQ.....	49 630
Le National de Québec (9063-6739 Québec Inc.) MIC.....	404 500	404 500	Le Soleil de Jeannot MFE.....	522 208
Le Neuvième Bit Inc. MIC.....	475 074	475 074	Les amis de la déficience intellectuelle Rive-Nord Divers portefeuilles.....	44 622
L'Enfant du Fleuve Inc. MFE.....	547 878	547 878	Les amis de la montagne MCC.....	49 900
Le Nid des Bouts de Choux / A-Kiddy-Z Nest (2814714 Canada Inc.) MFE.....	309 341	309 341	Divers portefeuilles.....	17 500
L'Envolée, Centre de la petite enfance de Beauport MFE.....	642 024	642 024	Les Artisans du Sable Inc. MR.....	49 068
L'Envol Memphre MSSS.....	60 037	60 037	Les arts et la ville MAMM.....	104 250
			MCC.....	50 000
			Divers portefeuilles.....	2 100

Renseignements concernant la rémunération, les fournisseurs et les bénéficiaires

Bénéficiaires

		Total \$		Total \$
Les Associés Sage & Maisonneuve Enr. MAPAQ.....	39 690	39 690	Les Élevages Beautri & Fils Inc. MAPAQ.....	58 358
Les Ateliers Manutex MSSS Divers portefeuilles.....	398 534 3 115	401 649	Les Élevages de Beauce Inc. MAPAQ.....	45 452
Les Ateliers TAQ Inc. MSSS MSSS	1 383 046	1 383 046	Les élevages C J R des Moulanges MAPAQ.....	42 939
Les Ateliers Transition Inc. MSSS	64 169	64 169	Les Élevages Jima Inc. MAPAQ.....	38 308
Les Ateliers de Travail CTPH MSSS	62 775	62 775	Les Élevages Salvail Nord Inc. MAPAQ.....	39 191
Les aventuriers de l'archéologie dans le Haut-St-Laurent MCC	47 924	47 924	Les Élevages Ste-Rose Inc. MAPAQ.....	52 774
Les bergeries de la belle vue MAPAQ.....	57 068	57 068	Les enfants de l'île MFE.....	225 260
Les Boiseries Savco Inc. MRN	240 000	240 000	Les Engrais Victoria Ltée MIC.....	41 000
Les Bois Feuillus de la Lièvre Inc. MRN	271 997	271 997	Les Ent Herb Pe Sem Ltée MAPAQ.....	35 283
L'Escale du Lac Inc. MSSS	43 712	43 712	Les Espiègles Rient Inc. MFE.....	238 756
Les Cèdres Chio-Chocs Inc. MRN	86 900	86 900	Les Farfadets de la Pointe Inc. MFE.....	761 281
Les Champignoies de Farnham Inc. MFE.....	40 000	40 000	Les Fauvettes Bleues Inc. MFE.....	319 159
Les Chantiers de Chibougamau Ltée MRN	542 803	542 803	Les filles de Sainte-Marie de Leuca, Royaume et séjour de l'enfant MFE.....	449 416
Les Chatouilleux Inc. MFE.....	296 809	296 809	Les fleurs de l'avenir MFE.....	417 678
Les Chérubins de Médicis Inc. MFE.....	428 960	428 960	Les Frères et Soeurs d'Émile Nelligan Inc. MSSS.....	40 898
Les Communications Avantages Inc. MIC.....	48 063	48 063	Les gardelunes MFE.....	447 610
Les concours hippiques de Blainville MAMM	50 000	50 000	Les grands débrouillards de Valleyfield MEQ.....	49 630
Les Conseillers Logisil Inc. MIC.....	57 622	57 622	Les Hélicoptères canadiens Ltée (Division Est) MTQ.....	265 943
Les Consultants Careplus Inc. Les Amours de Caroline MFE.....	423 034	423 034	Les Jeunes Pousses des Jardins-du-Québec MFE.....	1 269 383
Les couches tôt MFE.....	772 377	772 377	Les Jeux Olympiques Spéciaux du Québec Inc. MSSS.....	40 400
Les Décorations Vickie Inc. MIC.....	39 500	39 500	Les joyeux apprentis MFE.....	302 776
Les deux mondes MCC	127 577	127 577	Les Joyeux Troubadours (2750-9371 Québec Inc.) MFE.....	345 672
Les Électroniques Inpro Inc. MIC.....	251 500	251 500	Les Laboratoires Aeterna Inc. MR.....	49 434

Renseignements concernant la rémunération, les fournisseurs et les bénéficiaires

Bénéficiaires

		Total \$		Total \$
Les Lions du Meuble Inc., Zone Électronique MIC.....	118 000	118 000	Les Projets Benoît & Roméro Inc. MEQ.....	89 500
Les Matelas Lapensée Inc. MRCI.....	94 228	94 228	Divers portefeuilles.....	20 000
Les Matériaux de Pointe Precitech Inc. MENV.....	44 625	44 625	Les Promotions de la Côterie Inc. MSSS.....	50 145
Les Minous de mamie MFE.....	83 898	83 898	Les Promotions sociales Taylor-Thibodeau MSSS.....	221 089
Les Moules de Gaspé MAPAQ.....	65 683	65 683	Les Propriétés Candere! Ltée MAMM.....	1 074 881
Les Moussaillons MFE.....	246 111	246 111	Les Pros de la pomme de la terre MAPAQ.....	61 001
Les Oeuvres de la Maison Dauphine Inc. Divers portefeuilles.....	36 444	36 444	Les P'Tits bécots MFE.....	1 120 701
Les Ordinateurs Tigris Inc. MIC.....	36 500	36 500	Les Publications BLD MCC.....	100 000
Les Patates Viateur & Sylvain MAPAQ.....	40 462	40 462	Les Raffineurs d'Eau de Joliette Ltée MIC.....	40 000
Les Patriotes du Pays MCC.....	86 832	86 832	Les Rapailages MSSS.....	89 666
Les Petits Amis de Lorraine Inc. MFE.....	471 989	471 989	Les Récupérations Papier JC Inc. MSSS.....	51 547
Les Petits Bouts de Choux MFE.....	282 775	282 775	Les résidences Laurendeau, Légaré, Louvain MSSS.....	1 343 639
Les Porcheres Chanco Inc. MAPAQ.....	53 315	53 315	Les Ressources AUR MRN.....	643 450
Les Productions Abitibi-Témiscamingue Inc. MR.....	110 000	110 000	Les Ressources Montigua MRN.....	50 000
Les Productions Cirque Éos MENV.....	110 000	115 365	Lessard Reynald MAPAQ.....	39 882
Divers portefeuilles.....	5 365		Lessard Steeve MAPAQ.....	41 344
Les Productions de la Coulisse Inc. MCC.....	37 943	37 943	Les Scientifines MRST.....	105 000
Les Productions Hompak Son MIC.....	53 000	53 000	Les Sentiers de Shoolbred MTQ.....	78 521
Les Productions Maj MRST.....	250 000	250 000	Divers portefeuilles.....	3 021
Les Productions Margiric Inc. MAPAQ.....	160 247	160 247	Les Serres Coop de Guyenne MAPAQ.....	64 730
Les Productions Micheline Sarrazin Inc. MCC.....	35 000	35 000	Les Serres Rosaire Pion & Fils Inc. Divers portefeuilles.....	39 586
Les Productions Thalie Inc. MCC.....	125 000	125 000	Les Serres du St-Laurent Inc. MAPAQ.....	95 228
Les Productions Vent d'Est Inc. MAMM.....	40 000	40 000	Divers portefeuilles.....	2 930
Les Produits Highline Ltée Aliments Terra MAPAQ.....	37 791	37 791	Les Serres Sylvain Cléroux Québec Inc. MAPAQ.....	51 553
Les Produits du Loup Marin Tamasu Inc. MR.....	44 006	44 006	Les Technologies Softmap Inc. MENV.....	101 014
			Divers portefeuilles.....	11 014

Renseignements concernant la rémunération, les fournisseurs et les bénéficiaires

Bénéficiaires

		Total \$		Total \$
Les trésors de Marie-Claire Inc. Garderie et centre éducatif			MAPAQ	47 231
MFE	532 009	532 009	Locus Dialogue Inc.	320 400
Les Violons du Roy		74 500	MIC	320 400
MENV	74 000		Logicon Rouyn (1995) Inc.	91 500
Divers portefeuilles	500		MIC	91 500
Le Théâtre du Trident Inc.		59 320	Loginnovation Technologies Inc.	54 312
MCC	35 620		MIC	54 312
Divers portefeuilles	23 700		Logipro Enr. DRK Informatique	76 500
Le Tour Cycliste de l'Abitibi Inc.		35 000	MIC	76 500
MSSS	35 000		Loignon Rémi	49 161
Le Tour de l'île de Montréal		200 000	MAPAQ	49 161
MAMM	100 000		L'Oiseau Bleu	371 165
MENV	65 000		MFE	371 165
MTQ	35 000		L'Oiselier de St-Bernard Inc.	45 262
Le Tour de Lire		114 563	MAPAQ	45 262
MEQ	114 563		Loisir et sport Montérégie	623 560
Le Tourmant Inc.		113 503	MSSS	623 560
MSSS	113 503		Loisirs de Baie-Comeau Inc.	120 507
Létoumeau Égide		66 850	MCC	120 507
MAPAQ	66 850		Loisirs et sports Laurentides	464 988
Lettres en Main		87 767	MSSS	329 653
MEQ	87 767		MTQ	106 980
L'Éveil des Chérubins		708 813	Divers portefeuilles	28 355
MFE	708 813		Longtin Johanne	60 320
Le vent dans les lettres		50 047	MAPAQ	60 320
MEQ	50 047		Look Communications Inc.	204 260
Le Virage, Réadaptation en alcoolisme et toxicomanie		171 115	MIC	204 260
MSSS	171 115		L'ordinateur recycle	54 500
L'Heureux Michel et Gilles		52 010	MIC	54 500
MAPAQ	52 010		L'ordinateur sur mesure	41 500
L'Hirondelle, service d'accueil et d'intégration des immigrants		177 836	MIC	41 500
MRCI	167 512		L'ordi nation	71 000
Divers portefeuilles	10 424		MIC	71 000
Librairie d'Amqui Inc.		99 000	Lord Louis	49 161
MIC	99 000		MAPAQ	49 161
Librairie Boyer		55 500	L'ordre des infirmières & infirmiers du Québec	95 500
MIC	55 500		CT	80 000
Ligue des droits et libertés		46 901	Divers portefeuilles	15 500
Divers portefeuilles	46 901		Lord René	72 938
L'île des Moussaillons		843 986	MAPAQ	72 938
MFE	843 986		L'Orient	46 312
L'Info-Modic		219 500	MIC	46 312
MIC	219 500		Lower Canada College	1 458 950
Lino Solutions Internet de Télébec		707 439	MEQ	1 458 950
MIC	707 439		Loyer Serge	56 062
Lis-moi Tout Limoilou		50 925	MAPAQ	56 062
MEQ	50 925		Loyola High School	2 275 776
Lns Seafood Cooperative		47 231	MEQ	2 275 776

Renseignements concernant la rémunération, les fournisseurs et les bénéficiaires

Bénéficiaires

		Total \$		Total \$
L'R des Centres de femmes du Québec		110 745	M.R.C. de Beauharnois-Salaberry	44 275
MSSS	100 000		MAMM	44 275
Divers portefeuilles	10 745			
Luc Bouchard & Associés Ltée (Division Intégration)		45 326	M.R.C. de Bécancour	44 275
MIC	45 326		MAMM	44 275
Lucie Normand Crayon Pastel Enr.		84 337	M.R.C. Bellechasse	201 193
MFE	84 337		MAMM	44 275
Ludolletres Enr.		50 294	MTQ	142 418
MEQ	50 294		Divers portefeuilles	14 500
L'univers des copains		664 956	M.R.C. Bonaventure	92 246
MFE	664 956		MAMM	73 450
L'univers des enfants		188 979	Divers portefeuilles	18 796
MFE	188 979		M.R.C. Brome-Missisquoi	44 275
Lussier Luc		37 453	MAMM	44 275
MAPAQ	37 453		M.R.C. Caniapiscau	38 225
Luxwood Auto Trim Inc.		39 425	MAMM	38 225
Divers portefeuilles	39 425		M.R.C. Carrefour Jeunesse Emploi du Centre de la	
Lycée du Saguenay Inc.		1 321 265	Mauricie	277 657
MEQ	1 321 265		MESS	277 657
M.L. Informatique Enr.		45 000	M.R.C. Centre-de-la-Mauricie	44 275
MIC	45 000		MAMM	44 275
M.R.C. Abitibi		154 827	M.R.C. de Champlain	241 878
MAMM	53 303		MTQ	231 878
MTQ	101 524		Divers portefeuilles	10 000
M.R.C. Abitibi-Ouest		89 544	M.R.C. Charlevoix	56 445
MAMM	53 284		MAMM	56 445
MTQ	36 260		M.R.C. de Charlevoix-Est	211 430
M.R.C. Acton		140 284	MAMM	54 457
MAMM	54 450		MRN	63 000
MTQ	85 814		MTQ	83 298
M.R.C. de L'Amiante		94 275	Divers portefeuilles	10 675
MAMM	44 275		M.R.C. Chutes-de-la-Chaudière	284 416
MSSS	50 000		MTQ	258 324
M.R.C. Antoine-Labelle		67 550	Divers portefeuilles	26 092
MAMM	67 550		M.R.C. Coaticook	54 950
M.R.C. Argenteuil		160 919	MAMM	54 275
MAMM	54 275		Divers portefeuilles	675
MTQ	106 644		M.R.C. Collines-de-l'Outaouais	35 092
M.R.C. Arthabaska		44 275	MAMM	35 092
MAMM	44 275		M.R.C. de la Côte-de-Beaupré	75 522
M.R.C. Asbestos		54 450	MAMM	50 522
MAMM	54 450		Divers portefeuilles	25 000
M.R.C. Autray		44 275	M.R.C. Côte-de-Gaspé	63 450
MAMM	44 275		MAMM	63 450
M.R.C. Avignon		63 450	M.R.C. Denis-Riverin	144 098
M.R.C. Bas-Richelieu		44 275	MAMM	76 073
MAMM	44 275		MR	62 016
M.R.C. Beauce-Sartigan		64 275	Divers portefeuilles	6 009
MAMM	44 275		M.R.C. Des Basques	303 442
Divers portefeuilles	20 000		MAMM	54 450
			MRN	43 595
			MTQ	205 397
			M.R.C. Domaine-du-Roy	373 617
			MAMM	323 617
			MR	50 000

Renseignements concernant la rémunération, les fournisseurs et les bénéficiaires

Bénéficiaires

		Total \$		Total \$
M.R.C. Drummond		70 750	M.R.C. Lac St-Jean-Est	44 275
MAMM	44 275		MAMM	44 275
Divers portefeuilles	26 475			
M.R.C. de l'Érable		54 950	M.R.C. de La Mitis	102 548
MAMM	54 275		MAMM	63 679
Divers portefeuilles	675		MTQ	38 194
			Divers portefeuilles	675
M.R.C. Etchemins		74 450	M.R.C. Laurentides	53 275
MAMM	54 450		MAMM	53 275
Divers portefeuilles	20 000			
M.R.C. Fjord-du-Saguenay		61 615	M.R.C. La Vallée-de-l'Or	137 930
MAMM	61 615		MAMM	119 250
			Divers portefeuilles	18 680
M.R.C. Francheville		44 275	M.R.C. de Lotbinière	108 550
MAMM	44 275		MAMM	88 550
			Divers portefeuilles	20 000
M.R.C. Granit		44 950	M.R.C. Manicouagan	81 811
MAMM	44 275		MAMM	81 811
Divers portefeuilles	675			
M.R.C. Haute-Côte-Nord		77 595	M.R.C. Maria-Chapdelaine	137 532
MAMM	67 045		MAMM	126 910
Divers portefeuilles	10 550		Divers portefeuilles	10 622
M.R.C. Haute-Yamaska		44 275	M.R.C. Maskinongé	92 550
MAMM	44 275		MAMM	88 550
			Divers portefeuilles	4 000
M.R.C. du Haut-Richelieu		44 275	M.R.C. Maskoutains	44 275
MAMM	44 275		MAMM	44 275
M.R.C. Haut-St-François		52 775	M.R.C. Matane	146 971
MAMM	44 275		MAMM	126 971
Divers portefeuilles	8 500		Divers portefeuilles	20 000
M.R.C. Haut-St-Laurent		70 575	M.R.C. Matapédia	298 355
MAMM	44 275		MAMM	64 230
Divers portefeuilles	26 300		MSP	50 000
			MTQ	174 125
M.R.C. Haut-St-Maurice		542 089	Divers portefeuilles	10 000
MAMM	69 343			
MTQ	472 746		M.R.C. Matawinie	312 648
			MAMM	106 396
M.R.C. Île d'Orléans		499 910	MTQ	206 252
MAMM	128 116			
MCC	260 000		M.R.C. Mékinac	116 401
MTQ	111 794		MAMM	109 501
			Divers portefeuilles	6 900
M.R.C. Îles-de-la-Madeleine		429 079	M.R.C. Memphrémagog	101 032
MAMM	278 450		MAMM	88 550
MCC	35 000		Divers portefeuilles	12 482
MR	115 629			
M.R.C. de l'Islet		69 168	M.R.C. Minganie	125 550
MAMM	69 168		MAMM	125 550
M.R.C. Jacques-Cartier		38 694		
MAMM	38 694		M.R.C. Montcalm	112 550
			MAMM	88 550
M.R.C. Jardins-de-Napierville		54 275	Divers portefeuilles	24 000
MAMM	54 275			
M.R.C. Joliette		54 950	M.R.C. Montmagny	108 900
MAMM	54 275		MAMM	108 900
Divers portefeuilles	675			
M.R.C. Kamouraska		109 655	M.R.C. de Nicolet-Yamaska	88 550
MAMM	54 450		MAMM	88 550
MTQ	40 205		Divers portefeuilles	
Divers portefeuilles	15 000			

Renseignements concernant la rémunération, les fournisseurs et les bénéficiaires

Bénéficiaires

		Total \$		Total \$
M.R.C. Nouvelle-Beauce		574 776	M.R.C. Vaudreuil-Soulanges	149 585
MAMM	44 275		MAMM	52 185
MTQ	530 501		MSP	97 400
M.R.C. de Papineau		146 550	M.S.N. Informatique	78 500
MAMM	106 550		MIC	78 500
MR	40 000		M.S. Audio Inc. (Dumoulin Ste-Hyacinthe)	183 500
M.R.C. des Pays-d'en-Haut		46 092	MIC	183 500
Divers portefeuilles	46 092		Mabarex Inc.	82 000
M.R.C. Pontiac		163 900	MIC	82 000
MAMM	126 900		Mackechnie Ian	39 486
MRN	37 000		MAPAQ	39 486
M.R.C. Rimouski-Neigette		290 710	Madelimer Inc.	476 378
MAMM	88 550		MAPAQ	182 887
MRN	66 340		MR	293 491
MTQ	135 820		Magasin l'Épargne Électronique Inc.	179 500
M.R.C. Rivière-du-Loup		299 446	MIC	179 500
MAMM	98 550		Magazine autrement dit	120 000
MRN	59 233		MCC	75 000
MTQ	141 663		MEQ	45 000
M.R.C. Rivière-du-Nord		44 275	Magnin & Fils Inc.	39 753
MAMM	44 275		MAPAQ	39 753
M.R.C. Robert-Cliche		159 907	Maheu Simon	36 563
MAMM	98 550		MAPAQ	36 563
MTQ	61 357		Maihot Serge	39 883
M.R.C. Rocher-Percé		126 900	MAPAQ	39 883
MAMM	126 900		Maillette René	47 125
M.R.C. Roussillon		52 185	MAPAQ	47 125
MAMM	52 185		Maison l'Alcove Inc.	83 333
M.R.C. Rouville		52 185	MSSS	83 333
MAMM	52 185		Maison alpha ABC Côte-Nord	45 477
M.R.C. Rouyn-Noranda		117 021	MEQ	45 477
MAMM	117 021		Maison Claude-Bilodeau	182 500
M.R.C. Sept-Rivières		131 594	MSSS	180 000
MAMM	106 564		Divers portefeuilles	2 500
Divers portefeuilles	25 030		Maison du Compagnon de la Sarre Inc.	44 226
M.R.C. Sherbrooke		88 550	MSSS	42 861
MAMM	88 550		Divers portefeuilles	1 365
M.R.C. Témiscamingue		306 072	Maison Créadici Mode Québec	180 000
MAMM	107 309		MENV	180 000
MTQ	173 763		Maison de la culture Bonsecours	74 495
Divers portefeuilles	25 000		MCC	70 400
M.R.C. de Témiscouata		860 675	Divers portefeuilles	4 095
MAMM	106 900		Maison de la culture de Gatineau	91 053
MR	479 424		MCC	87 498
MRN	79 858		Divers portefeuilles	3 555
MTQ	192 493		Maison des Aîné(e)s	276 653
M.R.C. Thérèse-de-Blainville		52 185	MSSS	276 653
MAMM	52 185		Maison des enfants Montessori Inc.	249 402
M.R.C. Vallée-de-la-Gatineau		231 095	MFE	249 402
MAMM	75 510		Maison des femmes sourdes de Montréal	78 989
MTQ	155 585		MSSS	78 989
M.R.C. Val-St-François		44 275		
MAMM	44 275			

Renseignements concernant la rémunération, les fournisseurs et les bénéficiaires

Bénéficiaires

		Total \$		Total \$
Maison des greffes du Québec		100 100	Malenfant Germain	36 031
MSSS	100 000		MAPAQ	36 031
Divers portefeuilles	100			
Maison des mots des Basses-Laurentides		53 108	Maltais Alain	52 175
MEQ	53 108		MAPAQ	52 175
Maison éducative du Coin		167 889	Manoir Cartierville	842 611
MFE	167 889		MSSS	842 611
Maison enchantée de Marie-Claire Inc.		538 993	Mantha Bernard	36 703
MFE	538 993		MAPAQ	36 703
Maison Éthier St-Jean Inc.		52 500	Marathon des Deux-Rives	75 000
MIC	52 500		MENV	75 000
Maison de la famille de Charlevoix		65 000	Marceau Mario	56 453
MEQ	50 000		MAPAQ	56 453
Divers portefeuilles	15 000		Marchand Guy	41 175
Maison de la famille des Maskoutains		54 000	MAPAQ	41 175
MRCI	44 000		Marchard Jean-François	200 000
Divers portefeuilles	10 000		MAMM	200 000
Maison de la famille du Granit		35 500	Marché du meubles	35 655
MRCI	35 000		MRCI	35 655
Divers portefeuilles	500		Marchesseault André	40 314
Maison d'Haïti		151 466	MAPAQ	40 314
MEQ	78 148		Marcotte Simon	64 859
MRCI	73 318		MAPAQ	64 859
Maison Internationale de la Rive-Sud Inc.		192 873	Marcoux Jean-Marc	62 900
MRCI	186 552		MAPAQ	62 900
Divers portefeuilles	6 321		Marcoux Réal	60 460
Maison Jean Lapointe Inc.		352 500	MAPAQ	60 460
MSSS	352 500		Marcoux Roger	37 171
Maison Léon-Provancher		36 200	MAPAQ	37 171
MCC	36 200		Marée des mots	90 973
Maison Magique du Cap		42 500	MEQ	75 925
MFE	42 500		Divers portefeuilles	15 048
Maison la Margelle Inc.		62 500	Mario Ashby meubles	67 390
MSSS	62 500		MRCI	67 390
Maison Michel Sarazin		56 458	Markland (3202780 Canada Inc.)	70 000
MRST	56 458		MIC	70 000
Maison Pie XII		99 482	Marois Alain (succession), Érablière Alain Marois	642 868
MSSS	99 482		MAPAQ	642 868
Maison du prêt d'honneur		4 000 000	Martel Claude	52 221
MAMM	4 000 000		MAPAQ	52 221
Maison québécoise du théâtre pour l'enfance et la jeunesse		530 853	Martel Jean-Louis	41 601
MAMM	72 000		MAPAQ	41 601
MCC	458 853		Martel Rachel	40 374
Maison St-Gabriel		102 119	MAPAQ	40 374
MCC	102 119		Martha Poulin	66 920
Majestic Laser		75 960	MAPAQ	66 920
MIC	75 960		Martineau Éric	42 421
Major Sylvain		43 084	MAPAQ	42 421
MAPAQ	43 084			

Bénéficiaires

		Total \$		Total \$
Martin International Inc.		86 250	Megalak Finition Inc.	37 807
MCC	61 250		MSSS	36 076
Divers portefeuilles	25 000		Divers portefeuilles	1 731
Massé Bruno		36 467	Mégamax (2422-2622 Québec Inc.)	103 500
MAPAQ	36 467		MIC	103 500
Massicotte Guy		49 362	Méga-Pc	633 000
MAPAQ	49 362		MIC	633 000
Massicotte Raymond		45 853	Mégatech	49 500
MAPAQ	45 853		MIC	49 500
Matane Sanitaire Inc.		42 859	Mégavox Inc.	121 500
MSSS	42 859		MIC	121 500
Match TV		50 000	MEG Électronique Inc.	39 000
MCC	50 000		MIC	39 000
Mathieu Bernard		41 891	Meirond Informatique	90 500
MAPAQ	41 891		MIC	90 500
Mauricie International		103 956	Ménard, F. Inc.	449 538
CT	43 956		MAPAQ	449 538
MIC	60 000		Ménard Chantal, Garderie entre deux nuages	150 767
Max Films Télévision Inc.		64 000	MFE	150 767
MCC	64 000		Ménard Laurent	36 035
Maximum Throughput Canada Inc.		36 000	MAPAQ	36 035
MIC	36 000		Ménard Martin	58 700
Mc Microtech Inc.		139 500	MAPAQ	58 700
MIC	139 500		Mensys Business Solution Centre Ltd	85 969
McNicol Evens		42 671	MIC	85 969
MAPAQ	42 671		Mentor Exploration and Development Co.	39 772
Mc Ouat John		42 721	MRN	39 772
MAPAQ	42 721		Mercier Benoît	77 022
Mc2 Extase Inc. (Compagnie Marie Chouinard)		105 000	MAPAQ	77 022
MCC	105 000		Mercier François	44 527
Médecins du monde		83 000	MAPAQ	44 527
MRI	53 000		Mercure Danny	46 927
Divers portefeuilles	30 000		MAPAQ	46 927
Média-Midi		36 000	Mère-Contact	97 278
MIC	36 000		MSSS	82 279
Médiathèque du Design Inc.		97 500	Divers portefeuilles	14 999
MAMM	50 000		Merisan Canada	146 000
MIC	37 500		MIC	146 000
Divers portefeuilles	10 000		Messier Yves	54 361
Médiat-Muse Inc.		45 000	MAPAQ	54 361
MCC	45 000		Meuble du banc marché Griffon	76 000
Méduse		400 870	MIC	76 000
MCC	400 870		Meubl'Envrac	45 500
Meg-@-Zone Informatique		107 500	MIC	45 500
MIC	107 500		Meubles A. Pagé	94 000
Megaburo Inc. (Thetford Mines)		84 000	MIC	94 000
MIC	84 000		Meubles Bélangier Lambert (Division Dumoulin)	178 500
Megacom Internet		98 718	MIC	178 500
MIC	98 718			

Renseignements concernant la rémunération, les fournisseurs et les bénéficiaires

Bénéficiaires

		Total \$		Total \$
Meubles Claude Fortier Inc.		39 239	Micro Concept de Beauce	116 000
MRCI	39 239		MIC	116 000
Meubles Gemo Inc.		281 500	Micro Data BR	422 500
MIC	281 500		MIC	422 500
Meubles global 2500		111 420	Micro Expansion Plus	36 267
MRCI	111 420		MIC	36 267
Meubles Marchand		97 000	Micro Expert	233 500
MIC	97 000		MIC	233 500
Meubles Napert Ltée		109 500	Micro Facilité Inc.	95 500
MIC	109 500		MIC	95 500
Meubles Y. Simard Inc.		213 500	Micro Informatique A. Forget Inc. (M.I.A.F.)	42 500
MIC	213 500		MIC	42 500
Michael Rossy Ltée		235 041	Microlabs Inc.	154 000
MRCI	235 041		MIC	154 000
Michaud Éric		58 523	Micro Logic	94 000
MAPAQ	58 523		MIC	94 000
Michaud Jocelyn		68 723	Micro-Max Inc.	111 000
MAPAQ	68 723		MIC	111 000
Michel Berard Inc. (Radio Shack)		96 000	Micro Ordinateurs Lavoie Inc.	39 500
MIC	96 000		MIC	39 500
Michel Pageau (En Fidélité)		42 467	Micro Plus Côte-Sud (9022-0955 Québec Inc.)	118 500
MESS	42 467		MIC	118 500
Michikanibikok Inik		129 600	Microplus Plus Inc.	116 000
MSP	129 600		MIC	116 000
Micro Âge Société Deltronic Solare Inc.		77 000	Microrama	74 500
MIC	77 000		MIC	74 500
Microage St-Georges S.I.G. Beauce Inc.		39 500	Microserv	131 466
MIC	39 500		MIC	131 466
Micro Beauce Inc.		100 000	Microserv Laval	131 000
MIC	100 000		MIC	131 000
Micro Boutique Éducative Inc.		80 269	Microtech électronique	67 500
MIC	80 269		MIC	67 500
Micro Boutique Universitaire		43 000	Micro-Tek système	365 000
MIC	43 000		MIC	365 000
Microbytes		802 014	Micro-Xpert Enr.	76 000
MIC	802 014		MIC	76 000
Microbytes Centre-Ville		378 500	Micro Zoom	845 771
MIC	378 500		MIC	845 771
Microbytes Décarie		558 500	Mignault Michel	49 171
MIC	558 500		MAPAQ	49 171
Microbytes Laval		1 076 500	Millénium Micro Inc.	395 000
MIC	1 076 500		MIC	395 000
Microbytes St-Hubert		716 000	Miller Philip E	43 778
MIC	716 000		MAPAQ	43 778
Microbytes St-Léonard		633 500	Millette Jean-François	55 204
MIC	633 500		MAPAQ	55 204
Microcom 2000 Ent.		172 864	Mills Louis	60 916
MIC	172 864		MAPAQ	60 916

Renseignements concernant la rémunération, les fournisseurs et les bénéficiaires

Bénéficiaires

		Total \$		Total \$
Mines Agnico-Eagle		50 000	Morin Denis	42 314
MRN	50 000		MAPAQ	42 314
Mines d'Or Virginia Inc.		85 000	Morin Jean-Paul	38 371
MRN	85 000		MAPAQ	38 371
Mines Richmond Inc. (Division Francoeur)		201 333	Morin Normand	47 402
MRN	201 333		MAPAQ	47 402
Mines Sudbury Contact		50 000	Morin Réal	40 452
MRN	50 000		MAPAQ	40 452
Mini-Garderie Les P'Tits Bouts Chou Inc.		194 606	Mosaicultures internationales Montréal 2000	600 000
MFE	194 606		MAMM	600 000
Mirage Multimédia		50 000	Motel Montcalm	173 104
MENV	45 000		MRCI	173 104
Divers portefeuilles	5 000			
Miresault Serge		39 506	Mouffons des Montagnes Inc.	40 372
MAPAQ	39 506		MSSS	40 372
Mirhal Informatique Inc.		53 000	Moules Forillon-Cascapedia Sodim	50 000
MIC	53 000		MAPAQ	50 000
Mitel S.C.C.		84 080	Moulin de Préparation de Bois en Transit de St-Romuald Ltée	56 250
MIC	84 080		MENV	56 250
Mobilité Châteauguay		43 000	Mouvement Couple & Famille (M.C.F.) Inc.	37 104
MIC	43 000		MEQ	37 104
Mohr Erwin		70 788	Mouvement des Femmes Chrétiennes Inc.	44 241
MAPAQ	70 788		MEQ	44 241
Moi Informatique		71 500	Mouvement d'Éducation Populaire et d'Action Communautaire du Québec Inc.	178 855
MIC	71 500		MEQ	178 855
Molleur Henri		53 150	Mouvement d'entraide de Bellefeuille (M.E.B.)	106 199
MAPAQ	53 150		MR	100 000
Mondial des cultures de Drummondville		40 000	Divers portefeuilles	6 199
MCC	40 000			
Mondial des jeux et sports traditionnels		1 600 000	Mouvement national des québécoises et québécois	1 778 000
CEX	1 600 000		MSSS	1 767 500
			Divers portefeuilles	10 500
Monterégie internationale		99 468	Mouvement personne d'abord du Québec métropolitain	36 000
MIC	99 468		MRCI	36 000
Montmagny Air Service Inc.		38 958	Mouvement québécois des camps familiaux	202 574
MTQ	38 958		MEQ	41 539
Montoro Resources Inc.		48 259	MRCI	45 000
MRN	48 259		MSSS	64 160
			Divers portefeuilles	51 875
Montréal International		2 630 000	Mouvement québécois de la qualité	296 250
MAMM	2 030 000		MIC	268 750
MRI	600 000		Divers portefeuilles	27 500
Montréal Techno Vision		502 512	Mouvement retrouvailles adoptés-non adoptés-parents	35 000
MFQ	420 000		MSSS	35 000
MIC	82 512			
Monument national		70 000	Multi Techniques (Rdl) Inc.	44 500
MCC	70 000		MIC	44 500
Moore Camille		45 342	Municipalité d'Adstock	239 873
MAPAQ	45 342		MAMM	51 904
Moreau Jean		52 235	MTQ	187 969
MAPAQ	52 235			

Renseignements concernant la rémunération, les fournisseurs et les bénéficiaires

Bénéficiaires

		Total \$		Total \$
Municipalité Albanel		114 765	Municipalité Beaulac-Garhby	102 444
MTQ.....	83 229		MTQ.....	78 613
Divers portefeuilles.....	31 536		Divers portefeuilles.....	23 831
Municipalité Albertville		146 697	Municipalité Beaux-Rivages	166 466
MTQ.....	145 682		MTQ.....	161 572
Divers portefeuilles.....	1 015		Divers portefeuilles.....	4 894
Municipalité Ange-Gardien		107 360	Municipalité Bégin	128 307
MSP.....	37 778		MTQ.....	107 257
MTQ.....	45 563		Divers portefeuilles.....	21 050
Divers portefeuilles.....	24 019		Municipalité Belcourt	98 392
Municipalité Armagh		185 953	MTQ.....	96 521
MTQ.....	171 014		Divers portefeuilles.....	1 871
Divers portefeuilles.....	14 939		Municipalité Bellecombe	174 908
Municipalité Arntfield		113 365	MTQ.....	172 147
MAMM.....	75 189		Divers portefeuilles.....	2 761
MTQ.....	38 176		Municipalité Berry	297 106
Municipalité Ascot		434 891	MTQ.....	296 366
MAMM.....	407 245		Divers portefeuilles.....	740
Divers portefeuilles.....	27 646		Municipalité Béthanie	70 865
Municipalité Ascot Comer		155 983	MTQ.....	70 127
MTQ.....	125 650		Divers portefeuilles.....	738
Divers portefeuilles.....	30 333		Municipalité Biencourt	140 098
Municipalité Aston-Jonction		136 535	MTQ.....	139 017
MTQ.....	132 835		Divers portefeuilles.....	1 081
Divers portefeuilles.....	3 700		Municipalité Blanc-Sablon	184 941
Municipalité Audair		112 080	MAMM.....	184 941
MTQ.....	108 567		Municipalité Blue Sea	146 613
Divers portefeuilles.....	3 513		MTQ.....	146 094
Municipalité Audet		107 564	Divers portefeuilles.....	519
MTQ.....	106 244		Municipalité Boileau	243 728
Divers portefeuilles.....	1 320		MTQ.....	227 007
Municipalité Authier		91 872	Divers portefeuilles.....	16 721
MTQ.....	61 844		Municipalité de Boischatel	103 198
Divers portefeuilles.....	30 028		MAMM.....	91 588
Municipalité Authier-Nord		123 815	Divers portefeuilles.....	11 610
MTQ.....	122 749		Municipalité Bois-Franc	81 667
Divers portefeuilles.....	1 066		MTQ.....	80 762
Municipalité Baie-des-Sables		87 264	Divers portefeuilles.....	905
MTQ.....	83 950		Municipalité Bolton-Est	88 444
Divers portefeuilles.....	3 314		MTQ.....	87 742
Municipalité Baie-James		398 362	Divers portefeuilles.....	702
MAMM.....	71 167		Municipalité Bolton-Ouest	131 316
MTQ.....	326 195		MTQ.....	131 226
Divers portefeuilles.....	1 000		Divers portefeuilles.....	90
Municipalité Bamston-Ouest		343 818	Municipalité Bonne-Espérance	46 796
MTQ.....	343 789		MAMM.....	46 796
Divers portefeuilles.....	29		Municipalité Bonsecours	65 850
Municipalité Barraute		450 778	MTQ.....	65 222
MAMM.....	297 816		Divers portefeuilles.....	628
MTQ.....	152 962		Municipalité Bouchette	249 235
Municipalité Beam		217 220	MTQ.....	248 337
MAMM.....	42 189		Divers portefeuilles.....	898
MTQ.....	175 031			

Renseignements concernant la rémunération, les fournisseurs et les bénéficiaires

Bénéficiaires

		Total \$			Total \$
Municipalité Bowman		53 167	Municipalité Chertsey		326 362
MTQ.....	53 144		MTQ.....	310 775	
Divers portefeuilles.....	23		Divers portefeuilles.....	15 587	
Municipalité Brigham		167 670	Municipalité Chesterville		315 304
MTQ.....	150 687		MAMM.....	80 423	
Divers portefeuilles.....	16 983		MTQ.....	234 881	
Municipalité Brownsburg-Chatham		823 214	Municipalité Chute St-Philippe		270 970
MAMM.....	358 268		MTQ.....	270 297	
MTQ.....	464 946		Divers portefeuilles.....	673	
Municipalité Buckingham		63 827	Municipalité Cléry		81 843
MSP.....	63 827		MTQ.....	80 094	
Municipalité Bury		291 796	Divers portefeuilles.....	1 749	
MTQ.....	291 194		Municipalité Clerval		154 340
Divers portefeuilles.....	602		MTQ.....	154 304	
Municipalité Cantley		76 141	Divers portefeuilles.....	36	
MCC.....	54 264		Municipalité Cloutier		64 142
Divers portefeuilles.....	21 877		MTQ.....	61 049	
Municipalité Caplan		363 266	Divers portefeuilles.....	3 093	
MAMM.....	274 268		Municipalité Colombier		159 718
MTQ.....	69 265		MTQ.....	142 344	
Divers portefeuilles.....	19 733		Divers portefeuilles.....	17 374	
Municipalité Cap-Santé		339 622	Municipalité Colombourg		44 444
MAMM.....	318 408		MTQ.....	39 834	
Divers portefeuilles.....	21 214		Divers portefeuilles.....	4 610	
Municipalité Cap-St-Ignace		193 150	Municipalité Compton		763 823
MAMM.....	75 274		MAMM.....	96 811	
MTQ.....	96 882		MTQ.....	667 012	
Divers portefeuilles.....	20 994		Municipalité Coteau-du-Lac		199 596
Municipalité Cascapédia-Saint-Jules		88 408	MAMM.....	120 540	
MTQ.....	69 518		MSP.....	48 037	
Divers portefeuilles.....	18 890		Divers portefeuilles.....	31 019	
Municipalité Cayamant		165 350	Municipalité Côte-Nord-du-Golf-St-Laurent		294 289
MTQ.....	164 955		MAMM.....	107 952	
Divers portefeuilles.....	395		MTQ.....	186 337	
Municipalité Chambord		50 755	Municipalité Crabtree		190 454
Divers portefeuilles.....	50 755		MAMM.....	55 994	
Municipalité Champneuf		95 637	MTQ.....	105 475	
MTQ.....	95 623		Divers portefeuilles.....	28 985	
Divers portefeuilles.....	14		Municipalité Daveluyville		206 526
Municipalité Charrette		77 441	MAMM.....	180 526	
MTQ.....	64 094		Divers portefeuilles.....	26 000	
Divers portefeuilles.....	13 347		Municipalité Deauville		129 582
Municipalité Chartierville		73 812	MAMM.....	117 085	
MTQ.....	73 800		Divers portefeuilles.....	12 497	
Divers portefeuilles.....	12		Municipalité Délage		338 389
Municipalité Chazel		115 883	MTQ.....	329 717	
MTQ.....	115 059		Divers portefeuilles.....	8 672	
Divers portefeuilles.....	824		Municipalité Delisle		54 671
Municipalité Chelsea		265 585	MAMM.....	54 671	
MSP.....	244 993		Municipalité Deschailions-sur-Saint-Laurent		35 854
Divers portefeuilles.....	20 592		Divers portefeuilles.....	35 854	
Municipalité Chénévile		133 038	Municipalité Deschambault		193 219
MTQ.....	123 577		MAMM.....	160 075	
Divers portefeuilles.....	9 461		Divers portefeuilles.....	33 144	

Renseignements concernant la rémunération, les fournisseurs et les bénéficiaires

Bénéficiaires

		Total \$			Total \$
Municipalité Des Ruisseaux		453 620	MTQ	682 685	
MAMM	106 473		Divers portefeuilles	28 593	
MCC	40 731				
MTQ	306 416		Municipalité Fortierville		186 821
Municipalité Destor		67 530	MAMM	87 766	
MTQ	64 302		MTQ	99 055	
Divers portefeuilles	3 228				
Municipalité de Dosquet		317 285	Municipalité Franklin		161 604
MAMM	299 026		MTQ	147 652	
Divers portefeuilles	18 259		Divers portefeuilles	13 952	
Municipalité Dubuisson		44 356	Municipalité Frelighsburg		165 037
Divers portefeuilles	44 356		MTQ	140 249	
			Divers portefeuilles	24 788	
Municipalité Dudswell		326 323	Municipalité Frontenac		74 264
MAMM	52 920		MTQ	74 172	
MTQ	273 403		Divers portefeuilles	92	
Municipalité Duhamel		130 759	Municipalité Fugereville		147 934
MTQ	127 314		MTQ	146 738	
Divers portefeuilles	3 445		Divers portefeuilles	1 196	
Municipalité Duhamel-Ouest		120 425	Municipalité Gallichan		129 275
MTQ	120 387		MTQ	125 560	
Divers portefeuilles	38		Divers portefeuilles	3 715	
Municipalité Dupuy		277 145	Municipalité Gallix		88 011
MAMM	168 591		MTQ	69 849	
MTQ	108 554		Divers portefeuilles	18 162	
Municipalité Durham-Sud		173 378	Municipalité Girardville		135 169
MTQ	172 612		MTQ	105 038	
Divers portefeuilles	766		Divers portefeuilles	30 131	
Municipalité d'East Broughton		63 553	Municipalité Grande-Entrée		44 000
MAMM	46 888		Divers portefeuilles	44 000	
Divers portefeuilles	16 665		Municipalité Grande-Île		50 481
Municipalité East Hereford		54 010	MAMM	50 481	
MTQ	53 397		Municipalité Grand-Métis		42 460
Divers portefeuilles	613		MTQ	42 205	
Municipalité Egan-Sud		154 786	Divers portefeuilles	255	
MTQ	154 750		Municipalité Grondines		170 901
Divers portefeuilles	36		MTQ	169 677	
Municipalité Escuminac		124 254	Divers portefeuilles	1 224	
MTQ	88 503		Municipalité Grosses-Roches		49 847
Divers portefeuilles	35 751		MTQ	46 796	
Municipalité Esprit-Saint		99 525	Divers portefeuilles	3 051	
MTQ	96 412		Municipalité Havre-aux-Maisons		284 008
Divers portefeuilles	3 113		MAMM	157 070	
Municipalité Évain		123 030	MTQ	96 173	
MAMM	91 577		Divers portefeuilles	30 765	
Divers portefeuilles	31 453		Municipalité Havre-St-Pierre		488 561
Municipalité Fatima		258 256	MAMM	309 534	
MAMM	74 132		MCC	140 027	
MR	148 215		MTQ	39 000	
MTQ	35 909		Municipalité Hébertville		408 219
Municipalité Ferland-et-Boileau		52 377	MAMM	277 270	
MTQ	43 077		MTQ	130 949	
Divers portefeuilles	9 300		Municipalité Henryville		135 064
Municipalité Ferme-Neuve		751 768	MAMM	45 663	
MAMM	40 490		MTQ	89 401	

Bénéficiaires

		Total \$		Total \$
Municipalité Honfleur		90 724	Municipalité Lac-à-la-Tortue	
MTQ.....	86 300		MAMM.....	40 079
Divers portefeuilles.....	4 424			
Municipalité Hope Town		45 429	Municipalité Lac-au-Saumon	270 702
MTQ.....	43 919		MAMM.....	137 827
Divers portefeuilles.....	1 510		MTQ.....	132 875
Municipalité Huberdeau		162 705	Municipalité Lac-Beauport	87 259
MAMM.....	42 012		MCC.....	60 584
MTQ.....	120 693		Divers portefeuilles.....	26 675
Municipalité Île-Bizard		56 954	Municipalité Lac-Croche	153 307
MCC.....	56 954		MTQ.....	151 581
Municipalité de l'Île-du-Havre-Aubert		501 358	Divers portefeuilles.....	1 726
MAMM.....	227 859		Municipalité Lac-des-Aigles	94 847
MR.....	39 245		MTQ.....	83 450
MTQ.....	162 386		Divers portefeuilles.....	11 397
Divers portefeuilles.....	71 868		Municipalité Lac-des-Plages	69 425
Municipalité Inverness		322 351	MTQ.....	69 390
MTQ.....	301 736		Divers portefeuilles.....	35
Divers portefeuilles.....	20 615		Municipalité Lac-Drolet	113 734
Municipalité Irlande		235 331	MTQ.....	104 855
MTQ.....	235 280		Divers portefeuilles.....	8 879
Divers portefeuilles.....	51		Municipalité Lac-du-Cerf	135 077
Municipalité de l'Isle-aux-Coudres		115 385	MTQ.....	134 698
MAMM.....	74 352		Divers portefeuilles.....	379
Divers portefeuilles.....	41 033		Municipalité de Lac-Édouard	76 262
Municipalité Kamouraska		403 647	MAMM.....	71 396
MAMM.....	264 485		Divers portefeuilles.....	4 866
MCC.....	48 415		Municipalité Lac-Kénogami	162 746
MTQ.....	90 747		MTQ.....	155 722
Municipalité Kazabazua		125 675	Divers portefeuilles.....	7 024
MTQ.....	124 789		Municipalité La Conception	192 356
Divers portefeuilles.....	886		MTQ.....	181 105
Municipalité Kiamika		254 627	Divers portefeuilles.....	11 251
MTQ.....	253 934		Municipalité La Corne	207 314
Divers portefeuilles.....	693		MTQ.....	181 389
Municipalité Kingsey Falls		252 594	Divers portefeuilles.....	25 925
MAMM.....	35 674		Municipalité Lac-Simon	56 034
MSP.....	44 890		MTQ.....	55 969
MTQ.....	147 030		Divers portefeuilles.....	45
Divers portefeuilles.....	25 000		Municipalité Lac-St-Marie	219 735
Municipalité Kinnear's Mills		507 837	MTQ.....	218 907
MTQ.....	500 408		Divers portefeuilles.....	828
Divers portefeuilles.....	7 429		Municipalité Lac-St-Paul	159 188
Municipalité Kipawa		102 506	MTQ.....	159 155
MAMM.....	77 681		Divers portefeuilles.....	33
Divers portefeuilles.....	24 825		Municipalité Lac-Supérieur	125 022
Municipalité Labelle		150 097	MTQ.....	113 167
MTQ.....	135 969		Divers portefeuilles.....	11 855
Divers portefeuilles.....	14 128		Municipalité Laforce	87 451
Municipalité La Bostonnais		57 724	MTQ.....	82 788
MTQ.....	55 008		Divers portefeuilles.....	4 663
Divers portefeuilles.....	2 716		Municipalité La Macaza	187 742
Municipalité Labrecque		141 033	MTQ.....	186 690
MTQ.....	107 014		Divers portefeuilles.....	1 052
Divers portefeuilles.....	34 019			

Renseignements concernant la rémunération, les fournisseurs et les bénéficiaires

Bénéficiaires

	Total \$		Total \$
Municipalité Lamarche	91 174	Municipalité Laurierville	197 811
MTQ.....	77 564	MTQ.....	165 247
Divers portefeuilles.....	13 610	Divers portefeuilles.....	32 564
Municipalité La Martre	49 814	Municipalité L'Avenir	399 446
Divers portefeuilles.....	49 814	MAMM.....	110 055
Municipalité Lambton	80 495	MSP.....	44 634
MTQ.....	64 957	MTQ.....	244 757
Divers portefeuilles.....	15 538	Municipalité La Visitation-de-Yamaska	77 586
Municipalité La Minerve	329 641	MTQ.....	77 554
MTQ.....	328 637	Divers portefeuilles.....	32
Divers portefeuilles.....	1 004	Municipalité Le Bic	206 937
Municipalité La Morandière	330 776	MAMM.....	72 636
MTQ.....	328 688	MCC.....	55 541
Divers portefeuilles.....	2 088	MTQ.....	78 760
Municipalité La Motte	236 861	Municipalité Ledercville	82 671
MTQ.....	236 090	MTQ.....	61 094
Divers portefeuilles.....	771	Divers portefeuilles.....	21 577
Municipalité L'Ange-Gardien	248 296	Municipalité Lefebvre	195 924
MTQ.....	247 362	MTQ.....	195 869
Divers portefeuilles.....	936	Divers portefeuilles.....	55
Municipalité de Lanoraie	260 458	Municipalité Lejeune	243 728
MAMM.....	188 686	MTQ.....	242 386
MTQ.....	71 255	Divers portefeuilles.....	1 342
Divers portefeuilles.....	517	Municipalité Lemieux	143 381
Municipalité L'Anse-St-Jean	375 758	MTQ.....	123 648
MAMM.....	166 570	Divers portefeuilles.....	19 733
MTQ.....	159 188	Municipalité Bergeronnes	303 131
Divers portefeuilles.....	50 000	MAMM.....	112 855
Municipalité Lantier	46 224	MCC.....	93 092
MTQ.....	46 182	MR.....	50 000
Divers portefeuilles.....	42	MTQ.....	47 184
Municipalité La Patrie	126 509	Municipalité Les Boules	81 965
MTQ.....	108 562	MTQ.....	75 689
Divers portefeuilles.....	17 947	Divers portefeuilles.....	6 276
Municipalité La Pêche	812 641	Municipalité Les Cèdres	256 361
MAMM.....	177 435	MAMM.....	247 333
MTQ.....	613 196	Divers portefeuilles.....	9 028
Divers portefeuilles.....	22 010	Municipalité Les Coteaux	94 521
Municipalité La Pocatière	776 988	MAMM.....	67 380
MAMM.....	616 933	Divers portefeuilles.....	27 141
MCC.....	40 608	Municipalité Les Éboulements	146 839
MTQ.....	117 263	MAMM.....	61 925
Divers portefeuilles.....	2 184	MTQ.....	84 914
Municipalité La Reine	134 962	Municipalité Les Escourmins	493 231
MTQ.....	132 087	MAMM.....	322 794
Divers portefeuilles.....	2 875	MTQ.....	166 628
Municipalité Larouche	125 000	Divers portefeuilles.....	3 809
MR.....	125 000	Municipalité Les Hauteurs	147 274
Municipalité L'Ascension	264 412	MTQ.....	146 109
MTQ.....	264 358	Divers portefeuilles.....	1 165
Divers portefeuilles.....	2 054	Municipalité L'Étang-du-Nord	658 417
Municipalité L'Ascension-de-Patapédia	105 252	MAMM.....	594 471
MTQ.....	95 546	Divers portefeuilles.....	63 946
Divers portefeuilles.....	9 706		

Renseignements concernant la rémunération, les fournisseurs et les bénéficiaires

Bénéficiaires

		Total \$		Total \$
Municipalité L'Île-d'Anticosti		181 503	Municipalité Melocheville	39 000
MAMM	181 503		MCC	39 000
Municipalité L'Isle-aux-Allumettes		452 287	Municipalité Messines	177 337
MTQ	418 629		MTQ	176 662
Divers portefeuilles	33 658		Divers portefeuilles	675
Municipalité L'Islet-sur-Mer, Saint-Eugène-L'Islet		367 912	Municipalité Milan	121 486
MAMM	262 163		MTQ	92 079
MTQ	105 273		Divers portefeuilles	29 407
Divers portefeuilles	476		Municipalité Mille-Isles	79 460
Municipalité L'Isle-Verte		406 716	MTQ	79 372
MAMM	277 909		Divers portefeuilles	88
MTQ	128 807		Municipalité Moffet	50 500
Municipalité Longue-Pointe-de-Mingan		78 393	MTQ	48 892
MCC	40 734		Divers portefeuilles	1 608
Divers portefeuilles	37 659		Municipalité Montbeillard	84 900
Municipalité Longue-Rive		74 403	MTQ	81 009
MAMM	65 369		Divers portefeuilles	3 891
Divers portefeuilles	9 034		Municipalité Mont-Brun	100 655
Municipalité Lorrainville		173 138	MTQ	98 014
MAMM	63 875		Divers portefeuilles	2 641
MTQ	109 263		Municipalité Montcalm	46 102
Municipalité Lotbinière		83 794	MTQ	46 076
MTQ	52 114		Divers portefeuilles	26
Divers portefeuilles	31 680		Municipalité Mont-Carmel	276 737
Municipalité Lyster		334 395	MTQ	273 958
MTQ	309 258		Divers portefeuilles	2 779
Divers portefeuilles	25 137		Municipalité Montcerf-Lytton	211 828
Municipalité Malartic		1 212 338	MTQ	210 471
MAMM	1 133 897		Divers portefeuilles	1 357
MTQ	78 441		Municipalité Mont-Label	56 164
Municipalité Manseau		243 599	MTQ	54 894
MAMM	144 457		Divers portefeuilles	1 270
MTQ	99 142		Municipalité Montpellier	117 109
Municipalité Marchand		288 672	MTQ	108 156
MTQ	287 667		Divers portefeuilles	8 953
Divers portefeuilles	1 005		Municipalité Mont-St-Grégoire	64 209
Municipalité Maria		367 412	MTQ	53 473
MAMM	297 993		Divers portefeuilles	10 736
MTQ	36 706		Municipalité Mont-St-Michel	86 468
Divers portefeuilles	32 713		MTQ	85 689
Municipalité Maricourt		90 261	Divers portefeuilles	779
MTQ	90 232		Municipalité Namur	62 785
Divers portefeuilles	29		MTQ	53 999
Municipalité Martinville		93 465	Divers portefeuilles	8 786
MTQ	90 352		Municipalité Nantes	119 458
Divers portefeuilles	3 113		MTQ	112 032
Municipalité Mayo		96 669	Divers portefeuilles	7 426
MTQ	95 439		Municipalité New Carlisle	182 204
Divers portefeuilles	1 230		MAMM	115 928
Municipalité McMasterville		116 830	MTQ	50 689
MAMM	100 430		Divers portefeuilles	15 587
Divers portefeuilles	16 400		Municipalité de Newport	266 152
Municipalité McWatters		192 773	MAMM	244 144
MTQ	176 076		Divers portefeuilles	22 008
Divers portefeuilles	16 697			

Renseignements concernant la rémunération, les fournisseurs et les bénéficiaires

Bénéficiaires

		Total \$		Total \$
Municipalité Nominique		415 917	MTQ.....	113 919
MSP.....	51 835		Divers portefeuilles.....	48 282
MTQ.....	362 661			
Divers portefeuilles.....	1 421		Municipalité Noyan	106 992
			MSP.....	45 117
Municipalité Normétal		52 054	MTQ.....	61 794
Divers portefeuilles.....	52 054		Divers portefeuilles.....	81
Municipalité Northfield		315 507	Municipalité Ogden	178 655
MAMM.....	64 088		MTQ.....	178 622
MTQ.....	251 419		Divers portefeuilles.....	33
Municipalité Notre-Dame-de-Ham		153 781	Municipalité Oka	349 678
MAMM.....	53 124		FP.....	143 767
MTQ.....	100 657		MAMM.....	205 911
Municipalité Notre-Dame-de-la-Merci		192 365	Municipalité Ormstown	390 069
MTQ.....	191 836		MAMM.....	224 184
Divers portefeuilles.....	529		MTQ.....	165 905
Municipalité Notre-Dame-de-la-Salette		162 018	Municipalité Pabos	81 098
MAMM.....	59 367		MAMM.....	39 587
MTQ.....	102 651		Divers portefeuilles.....	41 511
Municipalité Notre-Dame-de-l'Île-Perrot		107 672	Municipalité Pabos Mills	255 228
MAMM.....	96 922		MAMM.....	73 971
Divers portefeuilles.....	10 750		MTQ.....	154 706
			Divers portefeuilles.....	26 551
Municipalité Notre-Dame-de-Lorette		49 658	Municipalité Padoue	76 160
MTQ.....	48 470		MTQ.....	74 742
Divers portefeuilles.....	1 188		Divers portefeuilles.....	1 418
Municipalité Notre-Dame-de-Montauban		127 312	Municipalité Palmarolle	154 820
MTQ.....	123 081		MTQ.....	117 630
Divers portefeuilles.....	4 231		Divers portefeuilles.....	37 190
Municipalité Notre-Dame-de-Pontmain		122 228	Municipalité de Papineauville	182 917
MTQ.....	121 424		MAMM.....	117 963
Divers portefeuilles.....	804		MTQ.....	60 225
			Divers portefeuilles.....	4 729
Municipalité Notre-Dame-des-Bois		65 453	Municipalité Paspébiac	591 216
MTQ.....	65 395		MAMM.....	150 409
Divers portefeuilles.....	58		MCC.....	338 446
			MTQ.....	83 638
			Divers portefeuilles.....	18 723
Municipalité Notre-Dame-des-Monts		102 627	Municipalité Péribonka	74 848
MTQ.....	90 402		MTQ.....	73 642
Divers portefeuilles.....	12 225		Divers portefeuilles.....	1 206
Municipalité Notre-Dame-des-Neiges		105 784	Municipalité Petite-Rivière-Saint-François	167 272
MTQ.....	97 904		MAMM.....	159 548
Divers portefeuilles.....	7 880		Divers portefeuilles.....	7 724
Municipalité Notre-Dame-des-Prairies		383 280	Municipalité Petit-Matane	62 302
MAMM.....	193 852		MTQ.....	42 504
MTQ.....	188 396		Divers portefeuilles.....	19 798
Divers portefeuilles.....	1 032			
Municipalité Notre-Dame-du-Laus		168 710	Municipalité Petit-Saguenay	78 678
MTQ.....	168 031		MTQ.....	48 450
Divers portefeuilles.....	679		Divers portefeuilles.....	30 228
Municipalité Notre-Dame-du-Nord		111 145	Municipalité Pintendre	301 007
MAMM.....	43 031		MAMM.....	113 736
MTQ.....	68 114		MCC.....	77 750
			MTQ.....	109 521
Municipalité Notre-Dame-du-Rosaire		43 579		
MTQ.....	42 089			
Divers portefeuilles.....	1 490			
Municipalité Nouvelle		162 201		

Renseignements concernant la rémunération, les fournisseurs et les bénéficiaires

Bénéficiaires

		Total \$		Total \$
Municipalité Plaisance		201 940	Municipalité de Rivière-à-Claude	53 804
MAMM	154 086		MTQ	51 640
MTQ	46 854		Divers portefeuilles	2 164
Divers portefeuilles	1 000			
Municipalité Pointe-à-la-Croix		197 223	Municipalité Rivière-au-Tonnerre	36 206
MAMM	133 149		Divers portefeuilles	36 206
MR	46 583			
Divers portefeuilles	17 491		Municipalité Rivière-Blanche	318 260
			MAMM	121 112
			MTQ	196 139
			Divers portefeuilles	1 009
Municipalité Pointe-Calumet		138 713		
MAMM	125 598		Municipalité Rivière-Bleue	176 515
Divers portefeuilles	13 115		MAMM	58 070
			MTQ	118 445
Municipalité Pointe-du-Lac		293 993		
MAMM	183 478		Municipalité de Rivière-Éternité	59 079
MCC	97 507		Divers portefeuilles	59 079
Divers portefeuilles	13 008			
Municipalité Pontbriand		273 873	Municipalité Rivière-Héva	73 699
MTQ	267 454		MTQ	66 602
Divers portefeuilles	6 419		Divers portefeuilles	7 097
Municipalité Pontiac		496 039		
MTQ	462 652		Municipalité Rivière-Ouelle	107 204
Divers portefeuilles	33 387		MTQ	73 097
			Divers portefeuilles	34 107
Municipalité Port-Daniel		493 339		
MAMM	198 961		Municipalité Rivière-Pentecôte	140 055
MCC	42 370		MTQ	126 757
MR	39 421		Divers portefeuilles	13 298
MTQ	212 587			
Municipalité Poularies		105 154	Municipalité Rochebaucourt	139 595
MTQ	96 406		MTQ	139 569
Divers portefeuilles	8 748		Divers portefeuilles	26
Municipalité Preissac		73 473		
MTQ	72 694		Municipalité Rollet	93 479
Divers portefeuilles	779		MTQ	91 099
			Divers portefeuilles	2 380
Municipalité Prévost		146 563		
MAMM	146 563		Municipalité Roquemaure	112 356
			MTQ	111 250
			Divers portefeuilles	1 106
Municipalité Racine		98 203		
MTQ	94 899		Municipalité Rougemont	234 021
Divers portefeuilles	3 304		MAMM	227 021
			Divers portefeuilles	7 000
Municipalité Rapide-Danseur		81 749		
MTQ	81 724		Municipalité Roxton Pond	149 590
Divers portefeuilles	25		MAMM	42 988
			MTQ	106 602
Municipalité Rawdon		731 779		
MAMM	297 589		Municipalité Sacré-Coeur	183 432
MTQ	434 190		MAMM	49 041
			MTQ	130 391
			Divers portefeuilles	4 000
Municipalité Rémigny		91 390		
MTQ	91 351		Municipalité Saint-Adalbert	170 204
Divers portefeuilles	39		MTQ	168 949
			Divers portefeuilles	1 255
Municipalité Rigaud		295 701		
MAMM	140 252		Municipalité Saint-Adrien	266 463
MSP	137 706		MTQ	264 735
Divers portefeuilles	17 743		Divers portefeuilles	1 728
Municipalité Rimouski-Est		84 376	Municipalité Saint-Adrien-d'Irlande	123 088
MCC	84 376		MTQ	123 055
			Divers portefeuilles	33
Municipalité de Ripon		281 135		
MAMM	82 441		Municipalité Saint-Agapit	67 376
MTQ	198 694		MAMM	63 291
			Divers portefeuilles	4 085

Renseignements concernant la rémunération, les fournisseurs et les bénéficiaires

Bénéficiaires

		Total \$		Total \$
Municipalité Sainte-Agathe-de-Lotbinière		348 037	Municipalité Sainte-Anne-de-la-Pérade	81 292
MAMM	178 787		Divers portefeuilles.....	81 292
MTQ.....	169 250			
Municipalité Sainte-Agathe-Nord		50 011	Municipalité Sainte-Anne-de-la-Rochelle	142 774
Divers portefeuilles.....	50 011		MAMM	36 620
			MTQ	106 154
Municipalité Saint-Aimé-des-Lacs		36 115	Municipalité de Sainte-Anne-de-Portneuf	73 110
Divers portefeuilles.....	36 115		MAMM	73 110
Municipalité Saint-Aimé-du-Lac-des-Îles		252 670	Municipalité Sainte-Anne-du-Lac	235 164
MTQ.....	251 867		MTQ	232 364
Divers portefeuilles.....	803		Divers portefeuilles.....	2 800
Municipalité Saint-Alban		82 981	Municipalité de Sainte-Anne-du-Sault	96 091
MTQ.....	78 470		MAMM	77 442
Divers portefeuilles.....	4 511		Divers portefeuilles.....	20 649
Municipalité Saint-Albert		197 944	Municipalité Saint-Anselme	369 560
MAMM	109 901		MAMM	129 173
MTQ.....	88 043		MTQ	240 387
Municipalité Saint-Alexandre-de-Kamouraska		191 192	Municipalité Saint-Antoine-de-Tilly	99 829
MAMM	45 176		MAMM	43 166
MTQ.....	146 016		MTQ	56 663
Municipalité Saint-Alfred		88 031	Municipalité Saint-Apollinaire	244 260
MTQ.....	88 009		MAMM	62 093
Divers portefeuilles.....	22		MTQ	181 539
Municipalité Saint-Alphonse		91 742	Divers portefeuilles.....	628
MTQ.....	78 335		Municipalité Saint-Armand	167 673
Divers portefeuilles.....	13 407		MTQ	138 557
Municipalité Saint-Alphonse-Rodriguez		127 498	Divers portefeuilles.....	29 116
MTQ.....	103 227		Municipalité Saint-Athanase	136 949
Divers portefeuilles.....	24 271		MTQ	136 094
Municipalité Saint-Amable		363 356	Divers portefeuilles.....	855
MAMM	199 007		Municipalité Saint-Aubert	164 893
MSP	154 378		MTQ	159 026
Divers portefeuilles.....	9 971		Divers portefeuilles.....	5 867
Municipalité Saint-Ambroise		700 018	Municipalité Saint-Augustin	39 814
MAMM	199 318		MAMM	37 479
MTQ.....	500 700		Divers portefeuilles.....	2 335
Municipalité Saint-André		51 703	Municipalité Sainte-Aurélie	103 635
MTQ.....	47 217		MTQ	96 470
Divers portefeuilles.....	4 486		Divers portefeuilles.....	7 165
Municipalité Saint-André-Avellin		538 400	Municipalité Saint-Benjamin	177 224
MAMM	163 147		MTQ	176 127
MTQ.....	375 253		Divers portefeuilles.....	1 097
Municipalité Saint-André-Carillon		265 758	Municipalité Saint-Bernard	83 804
MAMM	85 226		MTQ	79 630
MTQ.....	180 532		Divers portefeuilles.....	4 174
Municipalité Saint-André-de-Restigouche		57 444	Municipalité Saint-Bernard-de-Lacolle	37 411
MTQ.....	54 198		MSP	37 411
Divers portefeuilles.....	3 246			
Municipalité Sainte-Angèle-de-Merici		169 983	Municipalité Saint-Bernard-de-Michaudville	82 030
MTQ.....	163 172		MTQ	81 182
Divers portefeuilles.....	6 811		Divers portefeuilles.....	848
Municipalité Sainte-Angèle-de-Prémont		91 943	Municipalité Saint-Blaise-sur-Richelieu	74 561
MTQ.....	89 481		MTQ	63 572
Divers portefeuilles.....	2 462		Divers portefeuilles.....	10 989

Renseignements concernant la rémunération, les fournisseurs et les bénéficiaires

Bénéficiaires

	Total \$		Total \$
Municipalité Saint-Bonaventure	81 858	Municipalité Sainte-Christine-d'Auvergne	95 006
MTQ.....	80 954	MTQ.....	94 982
Divers portefeuilles.....	904	Divers portefeuilles.....	24
Municipalité Sainte-Brigide-d'Iberville	84 340	Municipalité Sainte-Claire	121 358
MTQ.....	81 797	MAMM.....	55 097
Divers portefeuilles.....	2 543	MTQ.....	50 134
Municipalité Sainte-Brigide-de-Laval	236 947	Divers portefeuilles.....	16 127
MAMM.....	68 154	Municipalité Saint-Claude	216 674
MSP.....	68 097	MTQ.....	204 134
MTQ.....	72 562	Divers portefeuilles.....	12 540
Divers portefeuilles.....	28 134	Municipalité Saint-Clet	38 411
Municipalité Saint-Bruno	223 341	Divers portefeuilles.....	38 411
MAMM.....	176 976	Municipalité Sainte-Clotilde-de-Horton	342 321
MTQ.....	44 873	MTQ.....	315 214
Divers portefeuilles.....	1 392	Divers portefeuilles.....	27 107
Municipalité Saint-Bruno-de-Guigues	158 230	Municipalité Sainte-Clotilde-de-Beauce	119 278
MTQ.....	126 178	MTQ.....	117 705
Divers portefeuilles.....	32 052	Divers portefeuilles.....	1 573
Municipalité Saint-Bruno-de-Kamouraska	145 680	Municipalité Saint-Côme-Linière	208 202
MTQ.....	144 912	MTQ.....	187 994
Divers portefeuilles.....	748	Divers portefeuilles.....	20 208
Municipalité Saint-Calixte	187 387	Municipalité Saint-Cuthbert	203 652
MAMM.....	141 058	MTQ.....	177 004
Divers portefeuilles.....	46 329	Divers portefeuilles.....	26 648
Municipalité de Saint-Casimir	267 809	Municipalité Saint-Cyprien	168 163
MAMM.....	194 027	MTQ.....	143 810
MTQ.....	73 782	Divers portefeuilles.....	24 353
Municipalité Sainte-Catherine-de-Hatley	99 390	Municipalité Saint-Cyrille-de-Wendover	144 386
MTQ.....	97 450	MSP.....	52 476
Divers portefeuilles.....	1 940	MTQ.....	60 885
Municipalité Sainte-Catherine-de-la-Jacques-Cartier	302 811	Divers portefeuilles.....	31 025
MAMM.....	249 700	Municipalité Saint-Damase-de-L'Islet	120 945
MCC.....	38 111	MTQ.....	119 748
Divers portefeuilles.....	15 000	Divers portefeuilles.....	1 197
Municipalité Sainte-Cécile-de-Whitton	137 420	Municipalité Saint-Denis-sur-Richelieu	53 255
MTQ.....	135 979	Divers portefeuilles.....	53 255
Divers portefeuilles.....	1 441	Municipalité Saint-Dominique	184 758
Municipalité Saint-Célestin	82 151	MAMM.....	133 951
MTQ.....	82 104	MSP.....	40 807
Divers portefeuilles.....	47	Divers portefeuilles.....	10 000
Municipalité Saint-Charles-Borromée	972 799	Municipalité Saint-Dominique-du-Rosaire	150 484
MAMM.....	919 549	MTQ.....	149 327
MTQ.....	50 000	Divers portefeuilles.....	1 157
Divers portefeuilles.....	3 250	Municipalité Saint-Donat	115 618
Municipalité Saint-Charles-de-Bellechasse	138 415	MTQ.....	67 064
MAMM.....	35 037	Divers portefeuilles.....	48 554
MTQ.....	103 378	Municipalité Saint-Edmond	80 656
Municipalité Saint-Charles-de-Bourget	176 765	MTQ.....	69 112
MAMM.....	55 758	Divers portefeuilles.....	11 544
MTQ.....	121 007	Municipalité Saint-Édouard-de-Maskinongé	40 633
Municipalité Saint-Charles-de-Drummond	80 501	MTQ.....	37 462
MAMM.....	79 801	Divers portefeuilles.....	3 171
Divers portefeuilles.....	700		
Municipalité Saint-Charles-de-Mandeville	198 781		
MTQ.....	196 970		
Divers portefeuilles.....	1 811		

Renseignements concernant la rémunération, les fournisseurs et les bénéficiaires

Bénéficiaires

		Total \$			Total \$
Municipalité Saint-Élie-d'Orford		128 291	Municipalité Saint-Félix-de-Valois		206 941
MAMM.....	51 160		MAMM.....	139 568	
MTQ.....	77 131		MTQ.....	66 853	
			Divers portefeuilles.....	520	
Municipalité Saint-Ezéar		696 483	Municipalité Saint-Félix-d'Otis		114 030
MAMM.....	188 366		MTQ.....	107 119	
MTQ.....	482 890		Divers portefeuilles.....	6 911	
Divers portefeuilles.....	25 227				
Municipalité Saint-Émile-de-Suffolk		84 011	Municipalité Saint-Ferdinand		613 612
MTQ.....	83 969		MAMM.....	256 601	
Divers portefeuilles.....	42		MTQ.....	355 237	
			Divers portefeuilles.....	1 774	
Municipalité Sainte-Émilie-de-l'Énergie		52 006	Municipalité Saint-Ferréol-les-Neiges		73 155
MTQ.....	42 282		MAMM.....	66 723	
Divers portefeuilles.....	9 724		Divers portefeuilles.....	6 432	
Municipalité Saint-Éphrem-de-Beauce		204 448	Municipalité Saint-Flavien		168 495
MAMM.....	50 106		MAMM.....	69 385	
MTQ.....	154 342		MTQ.....	99 110	
Municipalité Saint-Éphrem		180 966	Municipalité Sainte-Florence		67 787
MTQ.....	174 139		MTQ.....	63 944	
Divers portefeuilles.....	6 827		Divers portefeuilles.....	3 843	
Municipalité Saint-Étienne-de-Bolton		65 824	Municipalité Saint-Fortunat		125 268
MTQ.....	65 797		MTQ.....	125 249	
Divers portefeuilles.....	27		Divers portefeuilles.....	19	
Municipalité Saint-Étienne-de-Lauzon		887 286	Municipalité Saint-François-de-la-Rivière-du-Sud		250 821
MAMM.....	342 192		MAMM.....	144 989	
MCC.....	55 600		MTQ.....	105 832	
MTQ.....	489 494				
Municipalité Saint-Eugène		146 241	Municipalité Saint-François-de-Pabos		401 320
MSP.....	41 709		MAMM.....	353 851	
MTQ.....	103 819		Divers portefeuilles.....	47 469	
Divers portefeuilles.....	713				
Municipalité Saint-Eugène-d'Argenteau		80 234	Municipalité Saint-François-de-Sales		127 044
MTQ.....	71 997		MTQ.....	114 199	
Divers portefeuilles.....	8 237		Divers portefeuilles.....	12 845	
Municipalité Saint-Eugène-de-Guigues		57 696	Municipalité Saint-François-du-Lac		278 898
MTQ.....	57 544		MAMM.....	55 275	
Divers portefeuilles.....	152		MTQ.....	223 315	
			Divers portefeuilles.....	308	
Municipalité Sainte-Eulalie		171 216	Municipalité Sainte-Françoise		182 821
MTQ.....	168 965		MTQ.....	181 315	
Divers portefeuilles.....	2 231		Divers portefeuilles.....	1 506	
Municipalité Sainte-Euphémie-sur-Rivière-du-Sud		57 716	Municipalité Saint-François-Xavier-de-Viger		55 383
MTQ.....	56 382		MTQ.....	54 272	
Divers portefeuilles.....	1 334		Divers portefeuilles.....	1 111	
Municipalité Saint-Évariste-de-Forsyth		128 511	Municipalité Saint-Fulgence		248 706
MTQ.....	122 228		MAMM.....	159 676	
Divers portefeuilles.....	6 283		MTQ.....	89 030	
Municipalité Saint-Faustin		289 960	Municipalité Saint-Gabriel		268 896
MAMM.....	159 758		MAMM.....	82 659	
MCC.....	43 020		MTQ.....	186 237	
MTQ.....	87 182				
Municipalité Sainte-Félicité		188 392	Municipalité Saint-Gabriel-de-Rimouski		280 050
MTQ.....	166 897		MAMM.....	80 431	
Divers portefeuilles.....	21 495		MTQ.....	179 619	
Municipalité Saint-Félix-de-Dalquier		132 958	Municipalité Saint-Gabriel-Lalemant		85 047
MTQ.....	115 849		MTQ.....	69 651	
Divers portefeuilles.....	17 109		Divers portefeuilles.....	15 396	

Bénéficiaires

		Total \$		Total \$
Municipalité Saint-Gédéon		72 351	Municipalité Saint-Hubert-de-Rivière-du-Loup	215 401
MAMM	39 379		MTQ	207 845
Divers portefeuilles	32 972		Divers portefeuilles	7 556
Municipalité Saint-Gédéon-de-Beauce		40 127	Municipalité Saint-Hugues	93 605
Divers portefeuilles	40 127		MTQ	90 200
Municipalité Saint-Georges-de-Clarenceville		273 521	Divers portefeuilles	3 405
MAMM	112 555		Municipalité Saint-Isidore	126 582
MSP	59 252		MTQ	93 662
MTQ	101 714		Divers portefeuilles	32 920
Municipalité Saint-Georges-de-Windsor		139 945	Municipalité Saint-Isidore-de-Clifton	363 213
MTQ	135 224		MTQ	351 154
Divers portefeuilles	4 721		Divers portefeuilles	12 059
Municipalité Sainte-Germaine-Boué		350 394	Municipalité Saint-Jacques	280 520
MTQ	337 271		MAMM	179 867
Divers portefeuilles	13 123		MCC	85 801
Municipalité Sainte-Gertrude-Manneville		182 680	Divers portefeuilles	14 852
MTQ	181 322		Municipalité Saint-Jacques-de-Leeds	115 284
Divers portefeuilles	1 358		MTQ	114 354
Municipalité Saint-Gervais		159 248	Divers portefeuilles	930
MAMM	59 843		Municipalité Saint-Janvier-de-Joly	277 583
MTQ	85 870		MAMM	126 070
Divers portefeuilles	13 535		MTQ	151 513
Municipalité Saint-Guillaume		120 871	Municipalité Saint-Jean-de-Brébeuf	115 110
MTQ	116 993		MTQ	115 079
Divers portefeuilles	3 878		Divers portefeuilles	31
Municipalité Saint-Guy		39 041	Municipalité Saint-Jean-de-Dieu	156 709
MTQ	38 407		MTQ	124 179
Divers portefeuilles	634		Divers portefeuilles	32 530
Municipalité Sainte-Hedwige		121 721	Municipalité Saint-Jean-de-la-Lande	183 366
MTQ	113 353		MTQ	183 187
Divers portefeuilles	8 368		Divers portefeuilles	179
Municipalité Sainte-Hélène-de-Bagot		187 921	Municipalité Saint-Jean-de-Matha	254 080
MTQ	181 128		MR	150 000
Divers portefeuilles	6 793		MTQ	97 983
Municipalité Saint-Henri		159 433	Divers portefeuilles	6 097
MAMM	45 362		Municipalité Saint-Jean-Port-Joli	111 850
MTQ	91 560		MAMM	89 358
Divers portefeuilles	22 511		Divers portefeuilles	22 492
Municipalité Saint-Henri-de-Taillon		61 570	Municipalité Saint-Joseph-de-Coleraine	142 838
MTQ	58 183		MTQ	133 309
Divers portefeuilles	3 387		Divers portefeuilles	9 529
Municipalité Saint-Herménégilde		162 818	Municipalité Saint-Joseph-des-Érables	36 204
MTQ	162 780		MTQ	36 176
Divers portefeuilles	38		Divers portefeuilles	28
Municipalité Saint-Hippolyte		688 232	Municipalité Saint-Joseph-du-Lac	50 458
MSP	688 232		MAMM	46 958
Municipalité Saint-Honoré		229 981	Divers portefeuilles	3 500
MAMM	148 477		Municipalité Saint-Jude	71 452
MTQ	81 504		MTQ	60 605
Municipalité Saint-Honoré-de-Shenley		211 189	Divers portefeuilles	10 847
MAMM	98 733		Municipalité Saint-Juste-de-Bretenières	66 626
MTQ	112 456		MTQ	57 110
Municipalité Saint-Honoré-de-Témiscouata		172 891	Divers portefeuilles	9 516
MTQ	170 042			
Divers portefeuilles	2 849			

Renseignements concernant la rémunération, les fournisseurs et les bénéficiaires

Bénéficiaires

		Total \$			Total \$
Municipalité Saint-Juste-du-Lac		96 865	Municipalité Saint-Marco-sur-Richelieu		50 106
MTQ.....	91 470		MSP	40 501	
Divers portefeuilles.....	5 395		Divers portefeuilles.....	9 605	
Municipalité Sainte-Justine		130 534	Municipalité Sainte-Marie-de-Blandford		191 878
MAMM	38 045		MAMM	56 760	
MTQ.....	92 489		MTQ	135 118	
Municipalité Saint-Lambert		497 040	Municipalité Sainte-Martine		183 075
MSP	497 040		MAMM	116 959	
Municipalité Saint-Lazare-de-Bellechasse		162 903	MTQ	65 564	
MTQ.....	145 523		Divers portefeuilles.....	552	
Divers portefeuilles.....	17 380		Municipalité Saint-Mathias-sur-Richelieu		397 120
Municipalité Saint-Léonard-d'Aston		250 242	MAMM	235 375	
MAMM	43 453		MSP	160 413	
MTQ.....	206 789		Divers portefeuilles.....	1 332	
Municipalité Saint-Léonard-de-Portneuf		185 464	Municipalité Saint-Mathieu-de-Dixville		225 390
MAMM	110 087		MSP	52 298	
MTQ.....	65 377		MTQ	157 114	
Divers portefeuilles.....	10 000		Divers portefeuilles.....	15 978	
Municipalité Saint-Louis-de-Gonzague		164 289	Municipalité Saint-Mathieu-d'Harricana		121 134
MTQ.....	164 129		MTQ	120 424	
Divers portefeuilles.....	160		Divers portefeuilles.....	710	
Municipalité Saint-Luc-de-Matane		76 763	Municipalité Saint-Maxime-du-Mont-Louis		160 922
MTQ.....	75 775		MAMM	57 168	
Divers portefeuilles.....	988		MR.....	35 136	
Municipalité Saint-Luc-de-Vincennes		160 853	MTQ	68 618	
MTQ.....	158 142		Municipalité Sainte-Mélanie		103 596
Divers portefeuilles.....	2 711		MTQ	80 248	
Municipalité Sainte-Lucie-de-Beauregard		90 506	Divers portefeuilles.....	23 348	
MTQ.....	87 894		Municipalité Saint-Méthode-de-Frontenac		122 100
Divers portefeuilles.....	2 612		MAMM	48 158	
Municipalité Sainte-Lucie-des-Laurentides		112 983	MTQ	73 942	
MTQ.....	111 383		Municipalité Saint-Michel		53 072
Divers portefeuilles.....	1 600		MSP	53 072	
Municipalité Saint-Ludger		196 521	Municipalité Saint-Michel-de-Bellechasse		325 925
MTQ.....	178 572		MAMM	313 427	
Divers portefeuilles.....	17 949		Divers portefeuilles.....	12 498	
Municipalité Saint-Ludger-de-Milot		102 765	Municipalité Saint-Michel-des-Saints		296 518
MTQ.....	90 125		MAMM	35 415	
Divers portefeuilles.....	12 640		MTQ	261 103	
Municipalité Saint-Magloire		125 945	Municipalité Sainte-Monique		197 604
MTQ.....	117 837		MTQ	178 038	
Divers portefeuilles.....	8 108		Divers portefeuilles.....	19 566	
Municipalité Saint-Malo		159 696	Municipalité Saint-Nazaire		171 054
MTQ.....	159 400		MTQ	140 592	
Divers portefeuilles.....	296		Divers portefeuilles.....	30 462	
Municipalité Saint-Marcel		46 558	Municipalité Saint-Norbert-d'Arthabaska		195 207
MTQ.....	35 410		MTQ	194 579	
Divers portefeuilles.....	11 148		Divers portefeuilles.....	628	
Municipalité Saint-Marcel-de-Richelieu		61 567	Municipalité Saint-Omer		143 198
MTQ.....	60 485		MTQ	124 185	
Divers portefeuilles.....	1 082		Divers portefeuilles.....	19 013	
Municipalité Sainte-Marcelline-de-Hildare		68 698	Municipalité Saint-Pacôme		470 579
MTQ.....	64 126		MAMM	459 460	
Divers portefeuilles.....	4 572		Divers portefeuilles.....	11 119	

Renseignements concernant la rémunération, les fournisseurs et les bénéficiaires

Bénéficiaires

		Total \$			Total \$
Municipalité Saint-Patrice-de-Beaurivage		118 994	Municipalité Sainte-Rita		218 745
MTQ.....	115 974		MAMM.....	84 201	
Divers portefeuilles.....	3 020		MTQ.....	134 544	
Municipalité Saint-Patrice-de-Sherrington		183 572	Municipalité Saint-Robert-Bellarmin		82 966
MSP.....	183 572		MTQ.....	76 325	
Municipalité Saint-Paul		57 285	Divers portefeuilles.....	6 641	
Divers portefeuilles.....	57 285		Municipalité Saint-Romain		100 965
Municipalité Saint-Paul-de-l'Île-aux-Noix		124 942	MTQ.....	99 262	
MCC.....	58 320		Divers portefeuilles.....	1 703	
MSP.....	66 622		Municipalité de Saint-Rosaire		77 106
Municipalité Saint-Paul-de-Montminy		166 760	MTQ.....	77 106	
MAMM.....	100 600		Municipalité Sainte-Rose-de-Watford		158 892
MTQ.....	66 160		MTQ.....	157 327	
Municipalité Saint-Paulin		323 054	Divers portefeuilles.....	1 565	
MAMM.....	260 774		Municipalité Saint-Sébastien		116 660
MTQ.....	62 280		MTQ.....	114 782	
Municipalité Sainte-Perpétue		307 245	Divers portefeuilles.....	1 878	
MAMM.....	179 800		Municipalité Saint-Simon-les-Mines		106 214
MTQ.....	121 975		MTQ.....	106 187	
Divers portefeuilles.....	5 470		Divers portefeuilles.....	27	
Municipalité Saint-Philibert		53 789	Municipalité Saint-Sixte		143 507
MTQ.....	52 706		MTQ.....	143 475	
Divers portefeuilles.....	1 083		Divers portefeuilles.....	32	
Municipalité Saint-Philippe		180 466	Municipalité de Sainte-Sophie		629 548
MAMM.....	171 974		MAMM.....	472 836	
Divers portefeuilles.....	8 492		MTQ.....	154 712	
Municipalité Saint-Pierre-de-Broughton		333 866	Divers portefeuilles.....	2 000	
MTQ.....	332 136		Municipalité Sainte-Sophie-d'Halifax		248 242
Divers portefeuilles.....	1 730		MTQ.....	240 628	
Municipalité Saint-Pierre-de-Lamy		54 787	Divers portefeuilles.....	7 614	
MTQ.....	54 460		Municipalité Saint-Stanislas		623 287
Divers portefeuilles.....	327		MAMM.....	174 509	
Municipalité Saint-Pierre-de-Véronne-à-Pike-River		51 417	MTQ.....	448 778	
MTQ.....	47 862		Municipalité Saint-Sylvestre		137 172
Divers portefeuilles.....	3 555		MTQ.....	106 764	
Municipalité Saint-Pierre-les-Becquets		42 568	Divers portefeuilles.....	30 408	
Divers portefeuilles.....	42 568		Municipalité Saint-Sylvestre		231 113
Municipalité Saint-Polycarpe		266 270	MAMM.....	65 603	
MSP.....	124 558		MTQ.....	165 510	
MTQ.....	108 439		Municipalité Sainte-Thède		365 035
Divers portefeuilles.....	33 273		MAMM.....	155 535	
Municipalité Saint-Prime		308 680	MTQ.....	194 500	
MAMM.....	44 411		Divers portefeuilles.....	15 000	
MTQ.....	239 269		Municipalité Saint-Théophile		167 912
Divers portefeuilles.....	25 000		MAMM.....	89 748	
Municipalité Saint-Prosper		154 167	MTQ.....	78 164	
MAMM.....	97 443		Municipalité Sainte-Thérèse-de-Gaspé		87 879
MTQ.....	56 724		MTQ.....	49 854	
Municipalité Saint-Raphaël		179 164	Divers portefeuilles.....	38 025	
MAMM.....	47 552		Municipalité Sainte-Thérèse-de-la-Gatineau		251 432
MTQ.....	131 612		MTQ.....	250 117	
Municipalité Saint-René-de-Matane		87 067	Divers portefeuilles.....	1 315	
MTQ.....	76 862		Municipalité Saint-Thomas		159 194
Divers portefeuilles.....	10 205		MAMM.....	100 347	
			MTQ.....	58 847	

Renseignements concernant la rémunération, les fournisseurs et les bénéficiaires

Bénéficiaires

		Total \$		Total \$
Municipalité Saint-Thomas-Didyme		140 805	Municipalité Stanbridge East	95 416
MTQ.....	131 572		MTQ.....	95 365
Divers portefeuilles.....	9 233		Divers portefeuilles.....	51
Municipalité Saint-Tite-des-Caps		259 063	Municipalité Stanstead-Est	417 179
MAMM.....	252 615		MTQ.....	417 153
Divers portefeuilles.....	6 448		Divers portefeuilles.....	26
Municipalité Saint-Ubalde		199 678	Municipalité St-Chrysostome	258 982
MTQ.....	182 983		MAMM.....	93 016
Divers portefeuilles.....	16 695		MTQ.....	160 230
Municipalité Saint-Urbain-Premier		61 576	Divers portefeuilles.....	5 736
MTQ.....	59 629		Municipalité St-Élie-de-Caxton	134 835
Divers portefeuilles.....	1 947		MTQ.....	134 835
Municipalité Saint-Valère		220 908	Municipalité Stoke	161 794
MTQ.....	217 609		MTQ.....	148 832
Divers portefeuilles.....	3 299		Divers portefeuilles.....	12 962
Municipalité Saint-Valier		284 648	Municipalité Stomoway	58 067
MAMM.....	136 936		MTQ.....	53 785
MTQ.....	147 100		Divers portefeuilles.....	4 282
Divers portefeuilles.....	612		Municipalité de Sullivan	78 012
Municipalité Saint-Venant-de-Paquette		55 815	MAMM.....	68 012
MTQ.....	55 805		Divers portefeuilles.....	10 000
Divers portefeuilles.....	10		Municipalité Taschereau	127 241
Municipalité Saint-Vianney		72 936	MTQ.....	122 980
MTQ.....	63 385		Divers portefeuilles.....	4 261
Divers portefeuilles.....	9 551		Municipalité Tourville	85 579
Municipalité Saint-Victor		423 623	MTQ.....	65 359
MAMM.....	215 292		Divers portefeuilles.....	20 220
MTQ.....	208 331		Municipalité Trois-Rives	62 398
Municipalité Saint-Wenceslas		185 795	MTQ.....	60 726
MAMM.....	68 258		Divers portefeuilles.....	1 672
MTQ.....	117 537		Municipalité Ulverton	134 843
Municipalité Saint-Zacharie		408 677	MTQ.....	134 824
MTQ.....	398 155		Divers portefeuilles.....	19
Divers portefeuilles.....	10 522		Municipalité Upton	198 648
Municipalité Sayabec		62 261	MSP.....	48 805
MAMM.....	52 924		MTQ.....	121 924
Divers portefeuilles.....	9 337		Divers portefeuilles.....	27 919
Municipalité Scott		148 086	Municipalité Val-Alain	151 657
MAMM.....	139 272		MTQ.....	149 341
Divers portefeuilles.....	8 814		Divers portefeuilles.....	2 316
Municipalité Shannon		652 273	Municipalité Val-Brillant	113 497
MCC.....	53 102		MTQ.....	103 976
MENV.....	150 000		Divers portefeuilles.....	9 521
MTQ.....	447 778		Municipalité Val-des-Bois	92 124
Divers portefeuilles.....	1 393		MTQ.....	90 604
Municipalité Shigawake		54 881	Divers portefeuilles.....	1 520
MTQ.....	53 375		Municipalité Val-des-Lacs	104 712
Divers portefeuilles.....	1 506		MTQ.....	104 658
Municipalité Shipshaw		70 239	Divers portefeuilles.....	54
MAMM.....	52 990		Municipalité Val-des-Monts	373 059
Divers portefeuilles.....	17 249		MCC.....	77 519
Municipalité Stanbridge		60 874	MTQ.....	281 454
MTQ.....	60 852		Divers portefeuilles.....	14 086
Divers portefeuilles.....	22			

Renseignements concernant la rémunération, les fournisseurs et les bénéficiaires

Bénéficiaires

		Total \$		Total \$
Municipalité Val-Joli		49 298	MCC.....	128 324
Divers portefeuilles.....	49 298		Divers portefeuilles.....	20 000
Municipalité Vallée-Jonction		54 380	Musée d'art contemporain de Montréal	9 671 181
MAMM.....	39 839		CT.....	240 000
Divers portefeuilles.....	14 541		MCC.....	9 389 181
Municipalité de Val-Morin		40 902	MEQ.....	42 000
Divers portefeuilles.....	40 902		Musée d'art de Joliette	567 345
Municipalité Val-Saint-Gilles		74 396	MCC.....	564 595
MTQ.....	68 404		Divers portefeuilles.....	2 750
Divers portefeuilles.....	5 992		Musée d'art de St-Laurent	271 542
Municipalité Val-Senneville		204 026	MCC.....	271 542
MTQ.....	147 983		Musée Beaulne Inc.	119 932
Divers portefeuilles.....	56 043		MCC.....	119 932
Municipalité Vassan		123 820	Musée du bronze d'Inverness	99 131
MTQ.....	112 744		MCC.....	99 131
Divers portefeuilles.....	11 076		Musée de Charlevoix	607 833
Municipalité Venise-en-Québec		108 066	MCC.....	607 833
MSP.....	69 376		Musée du Château Ramezay	474 967
Divers portefeuilles.....	38 690		MCC.....	464 838
Municipalité Verchères		127 185	Divers portefeuilles.....	10 129
MAMM.....	116 984		Musée de la civilisation	24 267 165
Divers portefeuilles.....	10 201		MCC.....	23 882 165
Municipalité Vianney		49 108	MENV.....	300 000
MTQ.....	48 834		MRI.....	65 000
Divers portefeuilles.....	274		Divers portefeuilles.....	20 000
Municipalité Villeroy		101 230	Musée David M. Stewart	1 016 750
MTQ.....	100 309		MCC.....	1 016 750
Divers portefeuilles.....	921		Musée des arts décoratifs de Montréal	540 415
Municipalité Waltham		108 590	MCC.....	540 415
MTQ.....	108 565		Musée des arts et traditions populaires du Québec	1 774 946
Divers portefeuilles.....	25		MCC.....	1 774 946
Municipalité Weedon		317 351	Musée des beaux-arts de Montréal	21 654 638
MAMM.....	90 009		MAMM.....	450 000
MTQ.....	227 342		MCC.....	21 201 888
Municipalité Wentworth-Nord		199 377	Divers portefeuilles.....	2 750
MTQ.....	193 035		Musée des beaux-arts de Sherbrooke Inc.	287 206
Divers portefeuilles.....	6 342		MCC.....	284 414
Municipalité Wickham		81 467	Divers portefeuilles.....	2 792
MTQ.....	62 232		Musée des hospitalières de l'Hôtel-Dieu de Montréal	55 000
Divers portefeuilles.....	19 235		MCC.....	55 000
Municipalité Wotton		290 062	Musée des religions	143 000
MTQ.....	271 399		CT.....	80 000
Divers portefeuilles.....	18 663		MCC.....	63 000
Municipalité Yamachiche		223 763	Musée des Ursulines de Québec	87 856
MAMM.....	42 478		MCC.....	87 856
MTQ.....	181 057		Musée du Fjord	198 731
Divers portefeuilles.....	228		MCC.....	197 231
Municipalité Saint-Picade		107 984	Divers portefeuilles.....	1 500
MAMM.....	48 298		Musée François-Pirote	119 693
MTQ.....	59 486		MCC.....	119 693
Divers portefeuilles.....	200		Musée de la Gaspésie	232 310
Musée amérindien de Mashteuiatsh		134 279	MCC.....	232 310
MCC.....	134 279			
Musée Armand-Frappier		148 324		

Renseignements concernant la rémunération, les fournisseurs et les bénéficiaires

Bénéficiaires

		Total \$		Total \$
Musée d'histoire-d'ethnographie-d'art religieux MCC	357 192	357 192	Nadeau Guyline MAPAQ	35 364
Musée de Kamouraska Inc. MCC	201 045	204 150	Nadeau Pierre MAPAQ	44 277
Divers portefeuilles	3 105		Naissance-renaissance MSSS	75 000
Musée Louis-Hémon Inc. MCC	233 124	233 124	Naissance-renaissance des Hautes-Laurentides MSSS	101 095
Musée Marc-Aurèle Fortin MCC	54 000	54 000	Divers portefeuilles.....	10 000
Musée Maritime-Bernier MCC	215 425	215 425	Naissance-renaissance Estrie MSSS	175 306
Musée Marius Barbeau MCC	150 467	152 217	Napiervau Ltée MAPAQ	109 083
Divers portefeuilles	1 750		Nasdaq Canada Inc. MFQ	9 000 000
Musée Marsil de St-Lambert Inc. MCC	86 417	86 417	National / Mondial d'Impro Juste Pour Rire MAMM.....	127 000
Musée McCord d'histoire canadienne MCC	2 206 260	2 213 510	MR.....	75 000
Divers portefeuilles	7 250		Nation Crie de Chisasibi CEX.....	490 000
Musée de la Mer Inc. MCC	217 136	218 291	Nation Crie de Wemindji CEX.....	100 000
Divers portefeuilles	1 155		Nation Naskapi de Hawawachikamach FP	161 328
Musée minéralogique et minier de Thetford Mines MAMM	269 749	666 053	Naty Informatique Inc. MIC.....	55 000
MCC	396 304		Nault Gilles MAPAQ	41 675
Musée Pierre-Boucher Inc. MCC	106 920	106 920	Nault Michel MAPAQ	45 356
Musée du Québec AN.....	50 000	17 904 815	Navigation Madeleine Inc. MTQ	4 100 000
MCC	17 754 515		Neault Benoît MAPAQ	63 108
MENV	100 000		Netaxis Inc. MIC.....	39 403
Divers portefeuilles	300		Net Communications Inc. MIC.....	50 596
Musée régional de la Côte-Nord Inc. MCC	392 503	392 503	Netgraphe Communications Inc. CT	502 000
Musée régional des mines de Malartic MCC	166 748	166 748	Net 20 MIC.....	35 000
Musée régional du Haut-Richelieu MCC	150 000	150 000	Newfoundland Exchequer Account MSSS	35 970
Musée régional de Vaudreuil-Soulanges MCC	141 782	141 782	Noël Marie MAPAQ	39 512
Musée du Séminaire de Sherbrooke Inc. MCC	756 636	756 636	Noël Michel MAPAQ	35 867
M2S Électronique Ltée MENV	72 000	72 000		
N.G. Informatique Inc. MIC.....	42 000	42 000		
Nadeau Clavigraphe (1985) Inc. MIC.....	47 500	47 500		
Nadeau Denis MAPAQ.....	42 278	42 278		

Bénéficiaires

		Total \$		Total \$
Noël Wilson & Fils		107 328	Office du tourisme et des congrès de Rivière-du-Loup	
MAPAQ.....	107 328		FP	37 000
Noranda Inc.		179 000	Divers portefeuilles.....	34 812
MRN	179 000			
Noranda Inc. Fonderie Home		164 687	Omnikin Inc.	46 000
MRN	164 687		MENV	46 000
Norcast Castings Company Ltd		43 500	Omnitronix Ltd	40 738
MIC	43 500		MIC.....	40 738
Norian Informatique		35 000	Opal-It technologies	
MIC	35 000		MIC.....	214 943
Normand Nadeau T.V. Inc. (Groupe Dumoulin)		120 000	Opération Enfant-Soleil	
MIC.....	120 000		MSSS.....	76 000
Nous Nous Intégrons en Commun Inc.		48 810	Divers portefeuilles.....	40 000
Divers portefeuilles	48 810			
Nous Tous Un Soleil Inc.		72 308	Optimal Robotics Corporation	170 284
MRCI	40 000		MIC.....	170 284
Divers portefeuilles	32 308			
Nouveau marché des capitaux		150 000	Option consommateurs	38 000
MIC.....	150 000		MRCI.....	38 000
Nouveau Départ		55 811	Orchestre symphonique de la Montérégie (Osmont)	59 375
MEQ	52 511		MAMM.....	45 000
Divers portefeuilles	3 300		Divers portefeuilles.....	14 375
Nouvel Essor		38 457	Orchestre symphonique de Québec	156 700
Divers portefeuilles	38 457		MENV	150 000
Nuitsheukan		353 366	Divers portefeuilles.....	6 700
MFE	353 366			
Oerlikon Aérospace		40 000	Ordinashop (9059-1520 Québec Inc.)	44 500
MIC	40 000		MIC.....	44 500
Oeuvre charitable des Chevaliers de Colomb du Québec		51 942	Ordinatech Estrie Inc.	65 000
MSSS	51 942		MIC.....	65 000
Office franco-québécois pour la jeunesse		3 025 756	Ordinateur Digibyte Inc.	36 784
MAMM	85 000		MIC.....	36 784
MEQ	336 756		Ordinateur en gros	340 000
MRCI	50 000		MIC.....	340 000
MRJ	2 539 300		Ordinateur Michel 2000 Enr.	38 500
Divers portefeuilles	14 700		MIC.....	38 500
Office Québec-Amériques pour la jeunesse		400 000	Ordinateurs Pontiac Computers	39 278
CEX	200 000		MIC.....	39 278
MRJ	200 000		Ordinateur Unitech	73 500
Office sécurité revenu des chasseurs et piégeurs Cris		18 693 222	MIC.....	73 500
MESS	16 693 222		Ordinathèque Terrebonne	170 500
Office du tourisme et des congrès de la communauté urbaine de Québec		2 002 500	MIC.....	170 500
MENV	2 002 500		Ordiplan Inc.	180 000
Office du tourisme et des congrès de Gaspé		704 000	MIC.....	180 000
FP	704 000		Ordi Plus	327 000
Office du tourisme et des congrès du Grand Montréal		1 140 000	MIC.....	327 000
MAMM	1 130 000		Ordiplus Informatique (9038-5576 Québec Inc.)	669 500
Divers portefeuilles	10 000		MIC.....	669 500
			Ordi Pro Plus Enr.	93 500
			MIC.....	93 500
			Ordre des hygiénistes dentaires du Québec	40 000
			MSSS	40 000

Renseignements concernant la rémunération, les fournisseurs et les bénéficiaires

Bénéficiaires

		Total \$		Total \$
Organisation des nations unies pour l'éducation de la science et la culture		108 591	MAPAQ	49 378
MRI	108 591		Pan-O-Starr Inc.	119 000
Organisation des villes du patrimoine mondial		146 500	MRN	119 000
MRI	126 500		Papeterie Bloc-Notes Inc.	90 500
Divers portefeuilles	20 000		MIC	90 500
Organisation universitaire interaméricaine		50 000	Papeterie du futur (9034-0829 Québec Inc.)	41 000
MRI	40 000		MIC	41 000
Divers portefeuilles	10 000		Papeterie Jean Bélanger	95 000
Organisme d'alphabétisation lettres vivantes		42 000	MIC	95 000
MEQ	42 000		Paquin Jean-René	52 478
Organisme régional de développement Éduco-Témis. (O.R.D.E.T.)		74 724	MAPAQ	52 478
MEQ	74 724		Paradis Martial	59 834
Oricom Internet Inc.		166 932	MAPAQ	59 834
MIC	166 932		Parc du Bourg de Pabos	231 807
Orsovy Miroslav		52 179	MCC	135 472
MAPAQ	52 179		MR	93 051
Oscar Caron & Fils Inc.		38 101	Divers portefeuilles	3 284
MAPAQ	38 101		Parc récréatif de Pabos	58 518
Osisko Exploration Ltée		338 799	MR	58 518
MRN	338 799		Parc de la rivière Beauport, Comité de valorisation de la rivière Beauport	44 814
O'Sullivan Claude		48 931	MCC	44 814
MAPAQ	48 931		Parc Safari Africain (Québec) Inc.	141 351
Ouellet Gilles		67 675	MAMM	141 351
MAPAQ	67 675		Parc technologique du Québec métropolitain	744 128
Ouellette Réjean		37 973	MENV	256 000
MAPAQ	37 973		MIC	488 128
Oursins Nordiques Inc.		173 075	Parenteau Yvan	41 612
MAPAQ	173 075		MAPAQ	41 612
Oxfam-Québec		450 000	Parents-secours du Québec Inc.	92 109
MRI	450 000		MSSS	65 000
Oxy-Jeunes Inc.		71 511	Divers portefeuilles	27 109
MCC	71 511		Parent Sylvain	37 552
P.C.I.		50 000	MAPAQ	37 552
MIC	50 000		Paroisse l'Ange-Gardien	42 122
P.P. Services Informatiques		39 500	MAMM	36 654
MIC	39 500		Divers portefeuilles	5 468
P.S.Jeunesse Inc.		69 883	Paroisse Brébeuf	166 689
MESS	69 883		MSP	61 201
Paccar du Canada Ltée		500 000	MTQ	101 150
MIC	500 000		Divers portefeuilles	4 338
Pagé Jean-Philippe		81 534	Paroisse Calixa-Lavallée	86 526
MCC	81 534		MAMM	52 932
Palace de Granby		65 000	Divers portefeuilles	33 594
MCC	65 000		Paroisse Courcelles	122 840
Palais des congrès de Montréal		16 248 700	MTQ	117 334
MAMM	16 248 700		Divers portefeuilles	5 506
Palmerie Ébène		49 378	Paroisse Disraéli	98 231
			MTQ	98 167
			Divers portefeuilles	64

Bénéficiaires

		Total \$			Total \$
Paroisse Grande-Vallée		368 959	Paroisse Notre-Dame-de-Pierreville		227 087
MAMM	200 967		MAMM	204 705	
MTQ	155 310		Divers portefeuilles	22 382	
Divers portefeuilles	12 682				
Paroisse Hérouxville		131 449	Paroisse Notre-Dame-de-Portneuf		152 041
MTQ	116 484		MAMM	36 878	
Divers portefeuilles	14 965		MTQ	115 163	
Paroisse Lac-aux-Sables		114 434	Paroisse Notre-Dame-des-Sept-Douleurs		53 741
MTQ	110 817		MTQ	49 109	
Divers portefeuilles	3 617		Divers portefeuilles	4 632	
Paroisse La Doré		227 816	Paroisse Notre-Dame-de-Stanbridge		56 085
MAMM	207 817		MTQ	54 639	
Divers portefeuilles	19 999		Divers portefeuilles	1 446	
Paroisse La Durantaye		89 917	Paroisse Notre-Dame-du-Bon-Conseil		129 249
MTQ	62 712		MTQ	101 132	
Divers portefeuilles	7 205		Divers portefeuilles	28 117	
Paroisse La Présentation		40 825	Paroisse Notre-Dame-du-Mont-Carmel		110 847
MTQ	39 192		MAMM	64 727	
Divers portefeuilles	1 633		MTQ	41 595	
Paroisse La Rédemption		155 091	Divers portefeuilles	4 525	
MTQ	149 670		Paroisse Notre-Dame-du-Sacré-Coeur-d'Issoudun		72 207
Divers portefeuilles	5 421		MTQ	71 057	
Paroisse Larouche		98 152	Divers portefeuilles	1 150	
MAMM	44 090		Paroisse Packington		301 817
MTQ	49 062		MTQ	299 362	
Divers portefeuilles	5 000		Divers portefeuilles	2 455	
Paroisse L'Ascension-de-Notre-Seigneur		235 399	Paroisse Parisville		53 209
MTQ	204 392		Divers portefeuilles	53 209	
Divers portefeuilles	31 007		Paroisse Piessisville		264 847
Paroisse Laverlochère		259 517	MTQ	251 759	
MAMM	168 490		Divers portefeuilles	13 088	
MTQ	91 027		Paroisse Ragueneau		173 123
Paroisse L'Épiphanie		42 181	MAMM	74 821	
MAMM	36 434		MCC	40 129	
Divers portefeuilles	5 747		MTQ	58 173	
Paroisse Macamic		163 353	Paroisse Sacré-Coeur-de-Jésus		284 055
MTQ	163 312		MTQ	284 027	
Divers portefeuilles	41		Divers portefeuilles	28	
Paroisse Matapédia		225 410	Paroisse Sacré-Coeur-de-Marie-Partie-Sud		83 028
MAMM	189 740		MTQ	81 372	
Divers portefeuilles	35 670		Divers portefeuilles	1 656	
Paroisse Notre-Dame-Auxiliatrice-de-Buckland		90 704	Paroisse Saint-Adelme		71 924
MTQ	82 960		MTQ	59 492	
Divers portefeuilles	7 744		Divers portefeuilles	12 432	
Paroisse Notre-Dame-de-Bon-Secours-Partie-Nord		89 324	Paroisse Saint-Adelphe		204 405
MTQ	80 904		MAMM	77 013	
Divers portefeuilles	8 420		MTQ	127 392	
Paroisse Notre-Dame-de-la-Paix		153 265	Paroisse Saint-Alexandre-des-Lacs		83 330
MTQ	151 883		MTQ	81 052	
Divers portefeuilles	1 382		Divers portefeuilles	2 278	
Paroisse Notre-Dame-de-l'Île-Perrot		88 814	Paroisse Saint-Alexis		48 538
MSP	88 814		MTQ	48 479	
Paroisse Notre-Dame-de-Lourdes		161 842	Divers portefeuilles	59	
MTQ	160 056		Paroisse Saint-Alexis-de-Matapédia		126 138
Divers portefeuilles	1 786		MTQ	112 938	
			Divers portefeuilles	13 200	

Renseignements concernant la rémunération, les fournisseurs et les bénéficiaires

Bénéficiaires

		Total \$		Total \$
Paroisse Saint-Alexis-des-Monts		202 774	Paroisse Sainte-Barbe	79 067
MTQ.....	189 487		MTQ.....	78 965
Divers portefeuilles.....	13 287		Divers portefeuilles.....	102
Paroisse Saint-Alphonse		100 627	Paroisse Saint-Barnabé	52 480
MTQ.....	85 749		MTQ.....	39 889
Divers portefeuilles.....	14 878		Divers portefeuilles.....	12 591
Paroisse Saint-Ambroise-de-Kildare		40 658	Paroisse Saint-Barthélemy	128 409
MAMM.....	40 658		MTQ.....	120 417
Paroisse Saint-Anaclet-de-Lessard		151 703	Divers portefeuilles.....	7 992
MAMM.....	45 598		Paroisse Sainte-Béatrix	89 323
MTQ.....	105 964		MTQ.....	83 065
Divers portefeuilles.....	141		Divers portefeuilles.....	6 258
Paroisse Saint-André-d'Acton		57 416	Paroisse Saint-Benoît-Labre	112 968
MSP.....	57 416		MTQ.....	103 037
Paroisse Sainte-Angèle-de-Monnoir		47 043	Divers portefeuilles.....	9 931
MTQ.....	36 013		Paroisse Saint-Bernard-de-Lacolle	188 223
Divers portefeuilles.....	11 030		MTQ.....	187 320
Paroisse Sainte-Angélique		52 723	Divers portefeuilles.....	903
MTQ.....	43 484		Paroisse Sainte-Blandine	109 352
Divers portefeuilles.....	9 239		MAMM.....	53 951
Paroisse Saint-Anicet		124 648	MTQ.....	53 589
MTQ.....	123 524		Divers portefeuilles.....	1 812
Divers portefeuilles.....	1 124		Paroisse Sainte-Brigitte-des-Saults	170 077
Paroisse Sainte-Anne-de-la-Pocatière		89 636	MTQ.....	168 962
MTQ.....	77 679		Divers portefeuilles.....	1 115
Divers portefeuilles.....	11 957		Paroisse Saint-Camille-de-Lellis	71 818
Paroisse Sainte-Anne-de-Sorel		39 342	MTQ.....	65 029
MAMM.....	39 342		Divers portefeuilles.....	6 789
Paroisse Saint-Antoine-de-Lavaltrie		71 125	Paroisse Sainte-Cécile-de-Levrard	50 024
MAMM.....	71 125		MTQ.....	45 632
Paroisse Saint-Antoine		166 616	Divers portefeuilles.....	4 392
MAMM.....	58 049		Paroisse Saint-Césaire	59 621
MTQ.....	88 567		MSP.....	59 621
Divers portefeuilles.....	20 000		Paroisse Saint-Charles-Garnier	119 824
Paroisse Sainte-Apolline-de-Patton		96 336	MTQ.....	119 045
MTQ.....	93 034		Divers portefeuilles.....	779
Divers portefeuilles.....	3 302		Paroisse Sainte-Christine	117 475
Paroisse Saint-Arsène		79 274	MTQ.....	115 673
MTQ.....	68 159		Divers portefeuilles.....	1 802
Divers portefeuilles.....	11 115		Paroisse Saint-Christophe-d'Arthabaska	148 423
Paroisse Saint-Athanase		175 340	MTQ.....	134 327
MAMM.....	171 594		Divers portefeuilles.....	14 096
Divers portefeuilles.....	3 746		Paroisse Saint-Clément	157 646
Paroisse Saint-Augustin		55 561	MTQ.....	132 092
MTQ.....	43 289		Divers portefeuilles.....	25 554
Divers portefeuilles.....	12 272		Paroisse Saint-Cléophas	80 406
Paroisse Saint-Augustin-de-Desmaures		972 683	MTQ.....	77 979
MAMM.....	648 931		Divers portefeuilles.....	2 427
MCC.....	123 172		Paroisse Sainte-Clotilde-de-Châteauguay	91 087
MTQ.....	200 580		MTQ.....	88 544
Paroisse Saint-Augustin-de-Woburn		104 392	Divers portefeuilles.....	2 543
MTQ.....	101 565		Paroisse Saint-Colomban	191 350
Divers portefeuilles.....	2 827		MAMM.....	98 021
			MTQ.....	93 329

Renseignements concernant la rémunération, les fournisseurs et les bénéficiaires

Bénéficiaires

		Total \$			Total \$
Paroisse Saint-Côme		101 075	Paroisse Sainte-Élisabeth		96 727
MCC	42 204		MTQ	66 767	
MTQ	57 530		Divers portefeuilles	29 960	
Divers portefeuilles	1 341				
Paroisse Sainte-Croix		252 005	Paroisse Sainte-Élisabeth-de-Warwick		109 798
MCC	199 226		MTQ	109 768	
MTQ	40 399		Divers portefeuilles	30	
Divers portefeuilles	12 380				
Paroisse Saint-Cyprien		134 539	Paroisse Saint-Éloi		116 011
MTQ	133 432		MTQ	114 489	
Divers portefeuilles	1 107		Divers portefeuilles	1 522	
Paroisse Saint-Cyprien-de-Napierville		82 860	Paroisse Saint-Ephège		54 358
MTQ	78 692		MTQ	54 335	
Divers portefeuilles	4 168		Divers portefeuilles	23	
Paroisse Saint-Cyrille-de-Lessard		135 120	Paroisse Saint-Esprit		91 178
MTQ	130 135		MAMM	70 934	
Divers portefeuilles	4 985		Divers portefeuilles	20 244	
Paroisse Saint-Damase		256 978	Paroisse Saint-Étienne-des-Grès		205 246
MTQ	255 790		MAMM	134 504	
Divers portefeuilles	1 188		MTQ	70 742	
Paroisse Saint-Damien		125 092	Paroisse Saint-Eugène-de-Ladrière		181 736
MTQ	110 289		MAMM	124 187	
Divers portefeuilles	14 803		MTQ	57 549	
Paroisse Saint-Damien-de-Buckland		263 216	Paroisse Saint-Eusèbe		155 096
MAMM	213 434		MTQ	153 639	
MTQ	49 782		Divers portefeuilles	1 457	
Paroisse Saint-David		131 852	Paroisse Saint-Fabien		171 294
MTQ	129 689		MAMM	42 822	
Divers portefeuilles	2 163		MTQ	128 472	
Paroisse Saint-Denis		44 068	Paroisse Saint-Fabien-de-Panet		148 818
MTQ	42 754		MAMM	36 999	
Divers portefeuilles	1 314		MTQ	111 819	
Paroisse Saint-Denis-de-Brompton		35 494	Paroisse Saint-François-d'Assise		111 076
Divers portefeuilles	35 494		MR	40 289	
Paroisse Saint-Didace		182 812	MTQ	57 390	
MTQ	182 104		Divers portefeuilles	13 397	
Divers portefeuilles	708		Paroisse Sainte-Françoise		88 725
Paroisse Saint-Donat		246 487	MTQ	82 269	
MAMM	130 740		Divers portefeuilles	6 456	
MTQ	115 747		Paroisse Saint-François-Xavier-de-Brompton		113 760
Paroisse Saint-Edmond-de-Grantham		47 462	MTQ	82 139	
MTQ	47 430		Divers portefeuilles	31 621	
Divers portefeuilles	32		Paroisse Saint-Frédéric		99 560
Paroisse Saint-Édouard		56 874	MTQ	91 757	
MTQ	56 096		Divers portefeuilles	7 803	
Divers portefeuilles	778		Paroisse Saint-Gabriel-de-Brandon		45 718
Paroisse Saint-Édouard-de-Fabre		153 522	MTQ	37 555	
MTQ	152 023		Divers portefeuilles	8 163	
Divers portefeuilles	1 499		Paroisse Saint-Gédéon		159 129
Paroisse Saint-Édouard-de-Frampton		240 837	MTQ	159 094	
MTQ	240 352		Divers portefeuilles	35	
Divers portefeuilles	485		Paroisse Sainte-Geneviève-de-Batiscan		149 552
Paroisse Saint-Édouard-de-Lotbinière		86 182	MTQ	119 899	
MTQ	77 989		Divers portefeuilles	29 653	
Divers portefeuilles	8 203		Paroisse Sainte-Geneviève-de-Berthier		73 612
			MAMM	67 879	
			Divers portefeuilles	5 733	

Renseignements concernant la rémunération, les fournisseurs et les bénéficiaires

Bénéficiaires

		Total \$		Total \$
Paroisse Saint-Gérard-des-Laurentides		69 104	Paroisse Saint-Jean-de-la-Lande	101 775
MAMM	50 535		MTQ	91 783
Divers portefeuilles	18 569		Divers portefeuilles	9 992
Paroisse Saint-Gérard-Majella		59 133	Paroisse Sainte-Jeanne-d'Arc	178 855
Divers portefeuilles	59 133		MTQ	177 322
Paroisse Saint-Germain		43 421	Divers portefeuilles	1 533
MTQ	41 299		Paroisse Saint-Joachim-de-Courval	84 967
Divers portefeuilles	2 122		MTQ	73 067
Paroisse Sainte-Germaine-du-Lac-Etchemin		253 541	Divers portefeuilles	11 900
MTQ	248 414		Paroisse Saint-Joachim-de-Shefford	214 239
Divers portefeuilles	5 127		MTQ	210 167
Paroisse Saint-Gilbert		38 670	Divers portefeuilles	4 072
MTQ	38 525		Paroisse Saint-Joseph-de-Ham-Sud	137 384
Divers portefeuilles	145		MTQ	137 367
Paroisse Saint-Gilles		38 919	Divers portefeuilles	17
Divers portefeuilles	38 919		Paroisse Saint-Joseph-de-Kamouraska	133 271
Paroisse Sainte-Hélène		105 996	MTQ	132 541
MTQ	94 817		Divers portefeuilles	730
Divers portefeuilles	11 179		Paroisse Saint-Joseph-de-la-Pointe-de-Lévy	70 683
Paroisse Sainte-Hélène-de-Breakaville		171 283	MTQ	67 956
MAMM	171 283		Divers portefeuilles	2 727
Paroisse Sainte-Hélène-de-Mancebourg		136 008	Paroisse Saint-Joseph-de-Lepage	70 961
MTQ	134 522		MTQ	70 924
Divers portefeuilles	1 486		Divers portefeuilles	37
Paroisse Sainte-Hénédine		55 497	Paroisse Saint-Joseph-de-Maskinongé	139 741
Divers portefeuilles	55 497		MTQ	133 966
Paroisse Saint-Hilarion		269 481	Divers portefeuilles	5 775
MTQ	253 021		Paroisse Saint-Jovite	40 177
Divers portefeuilles	16 460		MTQ	40 043
Paroisse Saint-Hippolyte		81 527	Divers portefeuilles	134
MAMM	66 527		Paroisse Saint-Jules	182 625
Divers portefeuilles	15 000		MAMM	46 710
Paroisse Saint-Ignace-de-Stanbridge		140 733	MTQ	135 915
MTQ	139 990		Paroisse Saint-Julien	178 525
Divers portefeuilles	743		MTQ	178 490
Paroisse Sainte-Isbelle		98 426	Divers portefeuilles	35
MTQ	97 824		Paroisse Sainte-Julienne	276 453
Divers portefeuilles	602		MAMM	179 126
Paroisse Saint-Irénée		156 125	MTQ	61 000
MAMM	117 318		Divers portefeuilles	36 327
MTQ	38 807		Paroisse Saint-Justin	134 449
Paroisse Saint-Isidore		93 235	MTQ	120 867
MSP	93 235		Divers portefeuilles	13 582
Paroisse Saint-Jacques-le-Majeur-de-Wolfestown		63 148	Paroisse Sainte-Justine-de-Newton	66 644
MTQ	63 130		MTQ	65 746
Divers portefeuilles	18		Divers portefeuilles	898
Paroisse Saint-Jacques-le-Mineur		101 755	Paroisse Saint-Lambert	43 978
MTQ	99 950		MTQ	40 675
Divers portefeuilles	1 805		Divers portefeuilles	3 303
Paroisse Saint-Jean-Baptiste		214 371	Paroisse Saint-Lambert-de-Lauzon	225 528
MAMM	65 180		MAMM	195 508
MSP	136 412		Divers portefeuilles	30 020
Divers portefeuilles	12 779			

Renseignements concernant la rémunération, les fournisseurs et les bénéficiaires

Bénéficiaires

		Total \$		Total \$
Paroisse Saint-Lazare		151 301	Divers portefeuilles.....	1 824
MAMM	131 282		Paroisse Saint-Marcellin	156 696
Divers portefeuilles.....	20 019		MTQ.....	156 170
Paroisse Saint-Léandre		141 357	Divers portefeuilles.....	526
MTQ.....	139 857		Paroisse Sainte-Marguerite	172 700
Divers portefeuilles.....	1 500		MTQ.....	170 378
Paroisse Saint-Léon-de-Standon		261 450	Divers portefeuilles.....	2 322
MTQ.....	258 729		Paroisse Sainte-Marguerite-du-Lac-Masson	110 684
Divers portefeuilles.....	2 721		MTQ.....	78 670
Paroisse Saint-Léon-le-Grand (Maskinongé)		173 791	Divers portefeuilles.....	32 014
MTQ.....	167 894		Paroisse Sainte-Marie-Salomé	109 173
Divers portefeuilles.....	5 897		MTQ.....	75 043
Paroisse Saint-Léon-le-Grand (Matapédia)		116 425	Divers portefeuilles.....	34 130
MTQ.....	113 079		Paroisse Saint-Martin	341 704
Divers portefeuilles.....	3 346		MAMM.....	44 691
Paroisse Saint-Liguori		475 554	MTQ.....	297 013
MTQ.....	468 350		Paroisse Saint-Mathieu	131 912
Divers portefeuilles.....	7 204		MTQ.....	130 665
Paroisse Saint-Louis		175 363	Divers portefeuilles.....	1 247
MTQ.....	174 106		Paroisse Saint-Mathieu-de-Rioux	137 960
Divers portefeuilles.....	1 257		MTQ.....	123 445
Paroisse Saint-Louis-de-Blandford		131 310	Divers portefeuilles.....	14 515
MTQ.....	130 374		Paroisse Saint-Maurice	118 682
Divers portefeuilles.....	936		MTQ.....	93 569
Paroisse Saint-Louis-de-Gonzague		67 235	Divers portefeuilles.....	25 113
MAMM	67 235		Paroisse Saint-Michel-du-Squatec	139 701
Paroisse Saint-Louis-du-Ha! Ha!		162 900	MTQ.....	108 877
MTQ.....	125 649		Divers portefeuilles.....	30 824
Divers portefeuilles.....	37 251		Paroisse Saint-Michel-d'Yamaska	73 617
Paroisse Sainte-Louise		235 668	MTQ.....	73 538
MAMM	81 344		Divers portefeuilles.....	79
MTQ.....	154 324		Paroisse Saint-Modeste	119 031
Paroisse Saint-Luc		246 120	MAMM.....	50 517
MAMM	69 653		MTQ.....	68 514
MTQ.....	176 467		Paroisse Saint-Moïse	171 623
Paroisse Sainte-Luce		168 454	MTQ.....	168 439
MAMM	130 799		Divers portefeuilles.....	3 184
MTQ.....	37 655		Paroisse Saint-Narcisse	320 574
Paroisse Saint-Lucien		169 904	MTQ.....	287 133
MTQ.....	166 475		Divers portefeuilles.....	33 441
Divers portefeuilles.....	3 429		Paroisse Saint-Narcisse-de-Beaurivage	35 910
Paroisse Saint-Majorique-de-Grantham		72 110	Divers portefeuilles.....	35 910
MTQ.....	65 396		Paroisse Saint-Narcisse-de-Rimouski	232 297
Divers portefeuilles.....	6 714		MTQ.....	216 667
Paroisse Saint-Malachie		150 196	Divers portefeuilles.....	15 630
MTQ.....	144 991		Paroisse Saint-Nazaire-d'Acton	75 697
Divers portefeuilles.....	5 205		MTQ.....	69 304
Paroisse Saint-Malachie-d'Ormstown		49 924	Divers portefeuilles.....	6 393
MSP	49 924		Paroisse Saint-Nazaire-de-Dorchester	112 411
Paroisse Saint-Marco-de-Figuery		100 916	MTQ.....	109 432
MTQ.....	97 674		Divers portefeuilles.....	2 979
Divers portefeuilles.....	3 242		Paroisse Saint-Nérée	220 771
Paroisse Saint-Marco-du-Lac-Long		126 684	MAMM.....	82 553
MTQ.....	124 860		MTQ.....	138 218

Renseignements concernant la rémunération, les fournisseurs et les bénéficiaires

Bénéficiaires

		Total \$		Total \$
Paroisse Saint-Norbert		37 228	Paroisse Saint-Roch-de-l'Achigan	251 714
Divers portefeuilles	37 228		MAMM	74 200
Paroisse Saint-Octave-de-Métis		180 628	MCC	53 571
MAMM	80 437		MTQ	123 943
MTQ	100 191		Paroisse Saint-Roch-des-Aulnaies	160 195
Paroisse Sainte-Odile-sur-Rimouski		93 752	MCC	133 672
MTQ	79 535		Divers portefeuilles	26 523
Divers portefeuilles	14 217		Paroisse Sainte-Rosalie	46 198
Paroisse Saint-Odilon-de-Cranboume		152 780	MTQ	46 061
MTQ	142 923		Divers portefeuilles	137
Divers portefeuilles	9 857		Paroisse Sainte-Rose-du-Nord	61 933
Paroisse Saint-Onésime-d'Ixworth		115 467	MTQ	57 531
MTQ	109 302		Divers portefeuilles	4 402
Divers portefeuilles	6 165		Paroisse Sainte-Sabine	198 044
Paroisse Saint-Patrice-de-Sherrington		86 052	MTQ	197 950
MTQ	83 243		Divers portefeuilles	94
Divers portefeuilles	2 809		Paroisse Saint-Samuel	106 803
Paroisse Saint-Paul-de-la-Croix		229 212	MTQ	106 167
MTQ	228 590		Divers portefeuilles	636
Divers portefeuilles	622		Paroisse Saints-Anges	165 302
Paroisse Sainte-Perpétue		173 368	MTQ	163 418
MAMM	83 608		Divers portefeuilles	1 884
MTQ	89 760		Paroisse Sainte-Séraphine	71 199
Paroisse Saint-Philémon		85 446	MTQ	71 162
MTQ	77 344		Divers portefeuilles	37
Divers portefeuilles	8 102		Paroisse Saint-Sévère	52 893
Paroisse Saint-Pie		112 115	MTQ	52 864
MTQ	111 809		Divers portefeuilles	29
Divers portefeuilles	306		Paroisse Saint-Séverin	215 361
Paroisse Saint-Pie-de-Guire		91 471	MTQ	211 412
MTQ	91 444		Divers portefeuilles	3 949
Divers portefeuilles	27		Paroisse Saint-Siméon	133 172
Paroisse Saint-Pierre-Baptiste		277 220	MAMM	52 653
MTQ	248 405		MTQ	80 519
Divers portefeuilles	28 815		Paroisse Saint-Simon	162 693
Paroisse Saint-Pierre-de-la-Rivière-du-Sud		48 091	MTQ	158 379
MTQ	41 944		Divers portefeuilles	4 314
Divers portefeuilles	6 147		Paroisse Saints-Martyrs-Canadiens	62 748
Paroisse Sainte-Praxède		86 455	MTQ	62 738
MTQ	81 971		Divers portefeuilles	10
Divers portefeuilles	4 484		Paroisse Sainte-Sophie-de-Lévrard	185 252
Paroisse Saint-Prosper		92 122	MTQ	183 695
MTQ	92 087		Divers portefeuilles	1 557
Divers portefeuilles	35		Paroisse Saint-Stanislas-de-Kostka	40 439
Paroisse Saint-Rémi-de-Tingwick		176 628	MTQ	38 037
MTQ	176 580		Divers portefeuilles	2 402
Divers portefeuilles	48		Paroisse Saint-Télesphore	143 068
Paroisse Saint-René		112 859	MSP	45 892
MTQ	112 818		MTQ	90 766
Divers portefeuilles	41		Divers portefeuilles	6 410
Paroisse Saint-Robert		96 374	Paroisse Saint-Tharcisius	153 327
MTQ	86 562		MTQ	151 869
Divers portefeuilles	9 812		Divers portefeuilles	1 458

Renseignements concernant la rémunération, les fournisseurs et les bénéficiaires

Bénéficiaires

		Total \$		Total \$
Paroisse Saint-Théodore-d'Acton		102 183	Patates Daniel Blain Ltée	47 187
MTQ.....	93 754		MAPAQ.....	47 187
Divers portefeuilles.....	8 429			
Paroisse Saint-Thomas-de-Pierreville		55 162	PATLQ	1 610 030
MTQ.....	52 370		MAPAQ.....	1 610 030
Divers portefeuilles.....	2 792			
Paroisse Saint-Thurbe		80 935	Patro de Charlesbourg Inc.	62 277
MTQ.....	78 880		MSSS.....	62 277
Divers portefeuilles.....	2 055			
Paroisse Sainte-Ursule		90 763	Patro Laval Inc.	58 102
MTQ.....	73 684		MSSS.....	58 102
Divers portefeuilles.....	17 079			
Paroisse Saint-Valentin		85 156	Patry Jean	58 847
MTQ.....	85 115		MAPAQ.....	58 847
Divers portefeuilles.....	41			
Paroisse Saint-Valérien		102 849	Paulin Bouchard Inc.	57 962
MTQ.....	96 642		MAPAQ.....	57 962
Divers portefeuilles.....	6 207			
Paroisse Sainte-Victoire-de-Sorel		41 435	Pavillon André Boudreau	159 688
MTQ.....	37 609		MSSS.....	159 688
Divers portefeuilles.....	3 826			
Paroisse Saint-Zénon		136 157	Pavillon d'éducation communautaire Hochelaga- Maisonneuve	78 970
MTQ.....	133 515		MSSS.....	48 815
Divers portefeuilles.....	2 642		Divers portefeuilles.....	30 155
Paroisse Saint-Zénon-du-Lac-Humqui		115 098	Pavillon Foster	103 333
MTQ.....	113 967		MSSS.....	83 333
Divers portefeuilles.....	1 131		Divers portefeuilles.....	20 000
Paroisse Saint-Zéphirin-de-Courval		89 217	Pavillon du Nouveau Point de Vue Inc.	387 500
MTQ.....	88 020		MSSS.....	387 500
Divers portefeuilles.....	1 197			
Paroisse Senneterre		114 959	Pavillon du Parc Inc.	326 772
MTQ.....	112 237		MSSS.....	326 772
Divers portefeuilles.....	2 722			
Paroisse Tingwick		368 985	Pavillon St-Arnaud Inc.	47 858
MTQ.....	367 720		MSSS.....	47 858
Divers portefeuilles.....	1 245			
Paroisse Très-Saint-Sacrement		2 005 907	PCB Informatique Valleyfield Inc.	90 000
MTQ.....	2 005 819		MIC.....	90 000
Divers portefeuilles.....	88			
Paroisse Trinité-des-Monts		101 389	PC Fix	36 500
MTQ.....	99 667		MIC.....	36 500
Divers portefeuilles.....	1 722			
Paroisse Val-Racine		87 253	PCInfo / Pub. Multiméga	145 000
MTQ.....	87 245		MIC.....	145 000
Divers portefeuilles.....	8			
Partagence		36 000	PC LOGIC (9055-9063 Québec Inc.)	166 500
Divers portefeuilles.....	36 000		MIC.....	166 500
Parti Action démocratique du Québec		289 483	PC-Mobile	45 399
ANPD.....	289 483		MIC.....	45 399
Parti Libéral du Québec		1 153 198	PC Tech Informatique Ent.	129 845
ANPD.....	1 153 198		MIC.....	129 845
Parti Québécois		1 135 309	PC-Teck	111 250
ANPD.....	1 135 309		MIC.....	111 250
			PC Tronic	849 500
			MIC.....	849 500
			Pêcheries Gros Cap Inc.	70 111
			MAPAQ.....	60 611
			Divers portefeuilles.....	9 500
			Pêcheries Marinard Ltée	671 688
			MAPAQ.....	348 401
			MIC.....	35 036
			MR.....	288 251

Renseignements concernant la rémunération, les fournisseurs et les bénéficiaires

Bénéficiaires

		Total \$		Total \$
Pêcheries Norpro 2000 Ltée		63 000	MAPAQ	60 966
MR	63 000			
Pêcheries R. Allard Inc.		87 980	Perreault Jean-Yves	58 657
MAPAQ	42 280		MAPAQ	58 657
MR	44 200		Perspectives Nouvelles Inc.	40 000
Divers portefeuilles	1 500		MRCI	40 000
Pêcheries Réjean Grenier Inc.		61 722	Pesant Gérard	41 778
MAPAQ	61 722		MAPAQ	41 778
Pêcheries Val-Mer Inc.		45 827	Petit coin de Poucet	455 939
MAPAQ	45 827		MFE	455 939
Pec Nord Enr.		54 263	Petite Académie Lanaudière	895 993
MAPAQ	54 263		MFE	895 993
Pega Informatique Inc.		37 500	Petit Séminaire de Québec	4 042 568
MIC	37 500		MEQ	4 042 088
Pelletier Daniel		36 308	Divers portefeuilles	480
MAPAQ	36 308		Phaneuf Daniel	47 396
Pelletier Germain		38 101	MAPAQ	47 396
MAPAQ	38 101		Pharmacor Inc.	35 349
Pemla Inc.		41 538	MIC	35 349
MIC	41 538		Photo Joliette Inc. (Dumoulin)	129 500
Pensionnat des Sacrés-Coeurs		1 627 420	MIC	129 500
MEQ	1 627 420		Picard Mario	38 141
Pensionnat des Ursulines de Stanstead		460 398	MAPAQ	38 141
MEQ	460 398		Piche René	68 646
Pensionnat de Drummondville		1 064 426	MAPAQ	68 646
MEQ	1 064 426		Pichette Jocelyn	47 515
Pensionnat Notre-Dame-des-Anges		1 346 125	MAPAQ	47 515
MEQ	1 346 125		Pidaban	96 710
Pensionnat St-Coeur-de-Marie de Beauport		999 423	MFE	96 710
MEQ	999 423		Pilote Michel	54 322
Pensionnat St-Louis-de-Gonzague		749 726	MAPAQ	54 322
MEQ	748 640		Pinard Claude & Fils Enr.	42 120
Divers portefeuilles	1 086		MAPAQ	42 120
Pensionnat du St-Nom-de-Marie d'Outremont		2 295 047	Pir-Vir Inc.	381 969
MEQ	2 294 372		MSSS	381 969
Divers portefeuilles	675		Pisciculture des Alleghany	295 995
Pépin Bruno		77 488	MAPAQ	295 995
MAPAQ	77 488		Pisciculture Mont-Tremblant Inc.	41 836
Pépinère Cramer Inc.		150 369	MAPAQ	41 836
MAPAQ	150 369		Pixel Informatique (3100-1803 Québec Inc.)	175 500
Performance et compétitivité		222 500	MIC	175 500
MIC	222 500		Pixel Informatique (9082-3592 Québec Inc.)	69 500
Pericom Enr.		37 500	MIC	69 500
MIC	37 500		P. Jacob & Fils Ltée	78 500
Perras André		47 804	MIC	78 500
MAPAQ	47 804		Place Internet	69 500
Perras Donald		47 270	MIC	69 500
MAPAQ	47 270		Place La Cité Internationale Phase III Inc.	3 504 559
Perras Marc		60 966	MAMM	3 504 559

Renseignements concernant la rémunération, les fournisseurs et les bénéficiaires

Bénéficiaires

		Total \$		Total \$
Placement Potentiel Inc. MSSS	715 281	715 281	Première nation des Mi'Gmaq de Listuguj MSP	326 400
Placements M.G.O. Inc. MSSS	419 750	419 750	Première Nation de Whapmagoostui CEX	100 000
Place Rive-Sud, Projet local d'aide en création d'emploi Inc. MESS	122 039	122 039	Présentation de Marie (Granby) MEQ	684 561
Place Sélect-Tronique Inc. MIC	55 500	55 500	Prestation Assurance-Vie CT	1 974 600
Plaisance Jean MAPAQ	58 722	58 722	Prés verts M B Ltée (Les) MAPAQ	37 577
Plaisir de Lire Inc. MEQ	40 000	40 000	Prêt-à-porter Albert V. Ltée MIC	82 250
Planchers Leclair (1997) Inc. MRN	35 276	35 276	Prima Télématic Inc. MIC	532 708
Plan Nagua Inc. MRI	197 331	197 831	Prisme Productions Régie intégrée Sud Montréal Enr. MAPAQ	75 508
Divers portefeuilles	500		Processeur central zone MIC	39 415
Plante Rolland MAPAQ	37 618	37 618	Pro-Corn Marketing Inc. MRN	242 950
Plate-Forme création multimédia MCC	52 000	52 000	Prodigital MIC	88 000
Poirier Berard Ltée MAPAQ	39 733	39 733	Production Albert Inc. MCC	106 106
Poirier Réal MAPAQ	55 798	55 798	Production Écolo-Max MAPAQ	39 540
Polyinter Communications Inc. MIC	49 500	49 500	Productions artistiques Le Corps Indice MAMM	100 000
Polyvalente St-Hyacinthe-Delorme MEQ	76 310	76 310	Productions l'Entracte Inc. MAMM	55 000
Pomerleau René MAPAQ	53 320	53 320	Productions J MCC	75 000
P. O. P. C. O. Inc. MEQ	79 615	79 615	Productions JCA Belisle Inc. MAPAQ	43 375
Porter James MAPAQ	57 814	57 814	Productions nuits d'Afrique MAMM	108 538
Potvin Jean-Guy MAPAQ	45 736	45 736	Produits Alba Inc. MTQ	69 793
Poulies Maska Inc. MIC	49 279	49 279	Divers portefeuilles	4 515
Pouponnière & garderie Montclair (2708906 Canada Inc.) MFE	270 043	270 043	Produits Cartopac Inc. MRN	83 668
Pouponnière et garderie éducative Nif-Naf 2 Inc. MFE	268 073	268 073	Produits forestiers Alliance Mitis Inc. MTQ	91 667
Pouvoir des Mots-Gaspé Inc. MEQ	71 030	71 030	Divers portefeuilles	1 155
Précourt Gilles MAPAQ	54 341	54 341	Produits forestiers Turpin Inc. MRN	267 753
			Progitech DM MIC	113 000

Renseignements concernant la rémunération, les fournisseurs et les bénéficiaires

Bénéficiaires

		Total \$		Total \$
Programme d'organisation au travail		43 357	MIC.....	60 707
MESS	43 357			
Programme santé acti-menu		50 000	Qualitas	58 030
MSSS	50 000		MIC.....	58 030
Progression Internet Inc.		273 922	Quality Hotel	47 183
MIC	273 922		MRCI.....	47 183
Pro Info PS		37 500	Quartier éphémère centre d'arts visuels	300 000
MIC	37 500		MAMM.....	300 000
Pro-Informatique 2000		87 228	Québec expérience	40 000
MIC	87 228		MENV.....	40 000
Projet Ex Machina		93 986	Québec fête Noël, Les Productions du Vieux-Québec	75 000
MCC	93 986		MENV.....	75 000
Projet Genèse		49 999	Québec New York 2001	11 780 530
MRCI	45 000		MCC.....	500 000
Divers portefeuilles	4 999		MIC.....	700 000
Projet Place aux Jeunes Inc.		805 000	MRI.....	9 730 530
MR	780 000		MRST.....	850 000
Divers portefeuilles	25 000			
Projet 80 Inc.		38 393	Québec Science	37 000
MSSS	38 393		MRST.....	37 000
Promexpo		50 000	Quebecel Communications Inc. (Globetrotter Internet)	2 573 890
MAMM	50 000		MIC.....	2 573 890
Promis Promotion-Intégration-Société Nouvelle		261 822	Québec Transplant	2 192 231
MRCI	255 822		MSSS.....	2 192 231
Divers portefeuilles	6 000		Québec Wood Export (Q-Web)	235 000
Promotion de Produits Forestiers P.P.F.		38 000	MRN.....	235 000
MIC	38 000		Qué-Can Flury Inc.	50 290
Prosyntème 1999 Inc.		46 000	MIC.....	50 290
MIC	46 000		Queen of Angels Academy	1 663 015
Protectel Inc.		82 828	MEQ.....	1 663 015
MSSS	82 828		Quenneville Marc	68 148
Proulx Denis		39 045	MAPAQ.....	68 148
MAPAQ.....	39 045		Quesnel J. P. & Ouimet F.	40 877
Proulx Pascal		45 763	MAPAQ.....	40 877
MAPAQ.....	45 763		Questzones.Net Inc.	83 348
Provencher Gaston		44 865	MIC.....	83 348
MAPAQ.....	44 865		Quigley Edwin	58 153
Provencher Réal		41 631	MAPAQ.....	58 153
MAPAQ.....	41 631		Quintal Richard & Céline	84 771
Provincial Informatique		318 000	MAPAQ.....	84 771
MIC	318 000		Quinon Gilles	63 156
Provost Léo-Paul		43 690	MAPAQ.....	63 156
MAPAQ.....	43 690		Quoibion Jean & Fabry Cécile	53 358
Prud'Homme Alain		49 751	MAPAQ.....	53 358
MAPAQ.....	49 751		R.I.A.E.U. Saint-Bruno-de-Montarville et de Saint-Basile-le-Grand	974 415
P2Net Communications interactives Inc.		284 148	MAMM.....	974 415
MIC	284 148		R.R.S.S.S. Abitibi-Témiscamingue	240 903 939
Quali-Métal Inc.		60 707	MSSS.....	240 903 939

Bénéficiaires

		Total \$		Total \$
R.R.S.S.S. Bas St-Laurent		341 308 841	Divers portefeuilles.....	9 909
MSSS	341 308 841		Radio Blanc Sablon	44 000
R.R.S.S.S. Chaudière-Appalaches		526 076 388	MCC	44 000
MSSS	526 076 388		Radio centre ville Saint-Louis Inc.	41 328
R.R.S.S.S. Côte-Nord		96 092 654	MCC	35 650
MSSS	96 092 654		Divers portefeuilles.....	5 678
R.R.S.S.S. Estrie		456 016 380	Radio communautaire de Châteauguay Inc.	44 000
MSSS	456 016 380		MCC	44 000
R.R.S.S.S. Gaspésie-Îles-de-la-Madeleine		195 651 945	Radio communautaire CKNA Inc.	55 885
MSSS	195 651 945		MCC	55 750
R.R.S.S.S. Lanaudière		349 494 608	Divers portefeuilles.....	135
MSSS	349 494 608		Radio communautaire du Comté de Rimouski	76 780
R.R.S.S.S. Laurentides		442 509 967	MCC	76 780
MSSS	442 509 967		Radio communautaire de l'Estrie	60 561
R.R.S.S.S. Laval		321 638 860	MCC	55 000
MRST	84 100		Divers portefeuilles.....	5 561
MSSS	321 554 760		Radio communautaire de Fermont	44 000
R.R.S.S.S. Mauricie-Bois-Francis		658 533 640	MCC	44 000
MSSS	658 533 640		Radio communautaire francophone de Montréal Inc.	69 000
R.R.S.S.S. Montérégie		1 153 863 229	MCC	44 000
MSSS	1 153 863 229		Divers portefeuilles.....	25 000
R.R.S.S.S. Montréal-Centre		3 816 666 717	Radio communautaire de Harrington Harbour	48 500
MSSS	3 816 666 717		MCC	48 500
R.R.S.S.S. Nunavik		57 228 531	Radio communautaire Haute-Gatineau	52 420
MSSS	57 228 531		MCC	52 420
R.R.S.S.S. Outaouais		380 947 090	Radio communautaire intergénération Jardin du Québec, CHOC-FM	43 900
MSSS	380 947 090		MCC	43 900
R.R.S.S.S. Québec		1 230 076 245	Radio communautaire de Radisson	43 400
MSSS	1 230 056 245		MCC	43 400
Divers portefeuilles.....	20 000		Radio communautaire de la Rive-Sud	73 150
R.R.S.S.S. Saguenay-Lac-St-Jean		407 284 617	MCC	73 150
MSSS	407 284 617		Radio communautaire de Rivière St-Augustine Inc.	38 500
R.R.S.S.S. Terres-Cries-de-la-Baie-James		44 101 197	MCC	38 500
MSSS	44 101 197		Radio communautaire du Saguenay	44 000
R.S. Informatique Inc.		77 000	MCC	44 000
MIC	77 000		Radio communautaire de Senneterre Inc.	50 800
Raby Christian		51 538	MCC	50 800
MAPAQ.....	51 538		Radio Nord-Joli Inc.	44 000
Rachelle Jean-Baptiste, Serge Jean-Baptiste, Château des Calinours Garderie		70 173	MCC	44 000
MFE	70 173		Radio du Pontiac Inc.	51 000
Racine Serge		69 854	MCC	51 000
MAPAQ.....	69 854		Radio Shack Canada	2 607 791
Radio amateur du Québec Inc.		67 060	MIC	2 607 791
MCC	67 060		Radio-télévision communautaire de Havre-Saint-Pierre Inc.	57 054
Radio Basse-Ville Inc.		47 800	MCC	55 794
MCC	47 000		Divers portefeuilles.....	1 260
Divers portefeuilles	800		Radis Inc.	110 000
Radio Bellechasse		61 431	MCC	110 000
MCC	51 522			

Renseignements concernant la rémunération, les fournisseurs et les bénéficiaires

Bénéficiaires

		Total \$		Total \$
Raid International Ukatak MENV	40 000	40 000	Régie d'assainissement des eaux usées de Chatham/Lachute MAMM	874 157
Railink Canada Ltd MTQ	64 000	64 000	Régie d'assainissement des eaux usées de la Rivière du Nord-du-St-Jérôme-Métropolitain MAMM	3 852 537
Rainville Denis MAPAQ	41 454	41 454	Régie de l'assurance maladie du Québec MESS	4 175 091 030
Ramtech Informatique Enr. MIC	104 500	104 500	MSSS	1 279 743
Ranch R Enr. MAPAQ	95 762	95 762	MSSS	4 173 811 287
Ranjan Naik, Garderie du Centre Educatif de Salaberry Enr. MFE	321 995	321 995	Régie des assurances agricoles du Québec MAPAQ	290 773 753
Rawlings Canada Inc. MIC	37 500	37 500	Régie des installations olympiques MAMM	42 675 661
Raymond Sylvain MAPAQ	48 908	48 908	Régie des rentes du Québec MFE	14 447 675
R. Brouillard & Fils Inc. MAPAQ	37 839	37 839	Régie intermunicipale d'aqueduc du Bas-Richelieu MAMM	535 453
Reading Council for Literacy Advance in Montréal MEQ	55 943	55 943	Régie intermunicipale Argenteuil Deux-Montagnes MAMM	37 873
Receveur Général du Canada (Conseil économique du Canada) CEX	131 300	1 476 451	Régie intermunicipale d'assainissement des eaux de Rosemere et de Lorraine MAMM	856 905
MAPAQ	950 000		Régie intermunicipale d'assainissement des eaux de Sainte-Thérèse et Blainville MAMM	2 619 896
MSSS	395 051		Régie intermunicipale des bibliothèques publiques Pierrefonds-Dollard-des-Ormeaux MCC	281 800
Divers portefeuilles	100		MCC	281 800
Réora Environnemental Canada Inc. MRN	305 533	305 533	Régie intermunicipale de l'eau de Deux-Montagnes MAMM	770 113
Récupaide International MSSS	58 485	59 115	Régie intermunicipale de l'eau de Tracy, St-Joseph et St-Roch MAMM	105 828
Divers portefeuilles	630		Régie intermunicipale de la Haute-Saint-Charles MAMM	106 457
Récupération Frontenac Inc. MSSS	772 417	772 417	Régie intermunicipale de police de la région Sherbrookoise MSP	85 500
Récupérations Centre du Québec Inc. MSSS	960 839	960 839	Régie intermunicipale de police Saint-Jérôme métropolitain MSP	39 033
Récupérations Marronniers Inc. MSSS	756 940	756 940	Régie intermunicipale de transport en commun du Centre-Mauricie MTQ	622 609
Récupération Tiers-Monde MSSS	52 072	52 072	Régie de traitement des eaux usées de Deux- Montagnes MAMM	384 633
Régie d'aqueduc de Grand Pré MAMM	158 767	158 767	Régionair MTQ	369 400
Régie d'assainissement des eaux du grand Joliette MAMM	1 356 092	1 356 092	Région-Laboratoire du développement durable MENV	50 000
Régie d'assainissement des eaux Sainte-Madeleine- Sainte-Marie-Madeleine MAMM	154 464	154 464	Divers portefeuilles	5 000
Régie d'assainissement des eaux usées de Boischatel, L'Ange-Gardien, Château-Richer MAMM	1 390 406	1 390 406		

Renseignements concernant la rémunération, les fournisseurs et les bénéficiaires

Bénéficiaires

		Total \$		Total \$
Regroupement de «Bouches à Oreilles» MEQ	60 207	60 207	MFE	151 480
Regroupement Cloutier du Rivage MSSS	1 417 786	1 417 786	Regroupement des centres de la petite enfance de Lanaudière MFE	43 750
Regroupement commercial producteurs d'érable du Québec MAPAQ	74 000	74 000	Regroupement des centres de la petite enfance de Laval (RCPEL) MFE	65 900
Regroupement des assistés sociaux Joliette- Métropolitain (RASJM) MEQ	70 119	70 119	Regroupement des centres de la petite enfance de la Montérégie MFE	106 150
Regroupement des associations francophones du Québec MRI	70 350	70 350	Regroupement des centres de la petite enfance de l'Outaouais MFE	48 650
Regroupement des associations de personnes handicapées Abitibi-Témiscamingue (RAPHAT) MSSS	50 896	50 896	Regroupement des centres de la petite enfance région Québec & Chaudière-Appalaches Inc. MFE	146 680
Regroupement des associations de personnes handicapées Chaudière-Appalaches MSSS	55 896	56 896	Regroupement des centres de la petite enfance- Région 04-17 MFE	76 850
Divers portefeuilles	1 000			
Regroupement des associations de personnes handicapées Gaspésie Inc. MSSS	64 900	67 900	Regroupement des centres de la petite enfance sans but lucratif des Cantons de l'Est Inc. MFE	105 300
Divers portefeuilles	3 000			
Regroupement des associations de personnes handicapées Outaouais (RAPHO) MSSS	52 400	52 400	Regroupement des centres-villes et des artères commerciales MIC	37 500
Regroupement des associations de personnes handicapées Richelieu-Yamaska Inc. MSSS	49 000	49 000	Regroupement des comités logement et associations de locataires du Québec MEQ	51 302
Regroupement des aveugles et amblyopes du Montréal métropolitain MSSS	99 833	110 640	Regroupement des cuisines collectives du Québec MSSS	35 000
Divers portefeuilles	10 707		Divers portefeuilles	7 450
Regroupement des aveugles et amblyopes du Québec, Section Outaouais MSSS	109 485	128 327	Regroupement des entreprises économie sociale aide domestique Québec (REESADQ) MIC	50 000
Divers portefeuilles	18 842		Divers portefeuilles	3 000
Regroupement des C.H.S.L.D. des Trois-Rives MSSS	886 645	886 645	Regroupement des équipes régionales espace MSSS	100 000
Regroupement des centres d'alphabétisation Mot à Mot MEQ	69 839	69 839	Divers portefeuilles	26 846
Regroupement des centres d'amitié autochtones du Québec Inc. CEX	110 000	110 000	Regroupement des femmes Abitibi-Témiscamingue (R.F.A.T.) Divers portefeuilles	35 000
Regroupement des centres de la petite enfance de l'Abitibi-Témiscamingue (R.C.P.E.A.T.) MFE	52 700	52 700	Regroupement des femmes de la Côte-Nord Inc. Divers portefeuilles	38 375
Regroupement des centres de la petite enfance Côte-Nord MFE	67 150	67 150	Regroupement des groupes populaires en alphabétisation MEQ	337 833
Regroupement des centres de la petite enfance des Laurentides MFE	52 000	52 000	Regroupement des maisons des jeunes du Québec Inc. MSSS	111 000
Regroupement des centres de la petite enfance de l'île de Montréal		151 480	Divers portefeuilles	11 500
			Regroupement des maisons d'hébergement jeunesse du Québec MSSS	85 000

Renseignements concernant la rémunération, les fournisseurs et les bénéficiaires

Bénéficiaires

		Total \$		Total \$
Regroupement des organismes communautaires autonomes Jeunesse du Québec		87 000	MSSS	398 326
MSSS	85 000		Divers portefeuilles	15 310
Divers portefeuilles	2 000		Regroupement national des conseils régionaux de l'environnement	
Regroupement des organismes de justice alternative Québec		85 000	MENV	85 000
MSSS	85 000		Regroupement d'organismes de personnes handicapées du Centre du Québec (région 17)	
Regroupement des organismes du Montréal ethnique pour le logement (ROMEL)		43 000	MSSS	48 000
MRCI	43 000		Regroupement pêcheurs professionnels des îles-de-la-Madeleine	
Regroupement des organismes nationaux de loisir du Québec		3 013 400	MAPAQ	42 184
MSSS	3 013 400		Regroupement pour la concertation des personnes handicapées des Laurentides	
Regroupement des organismes de promotion Bas-du-Fleuve		50 898	MSSS	50 968
MSSS	50 898		Regroupement pour la restauration des trois rivières Pabos Inc.	
Regroupement des organismes de promotion du Montréal métropolitain		62 349	FP	54 400
MSSS	62 349		Regroupement pour le Tourisme Jeunesse au Québec Inc.	
Regroupement des organismes de promotion de personnes handicapées de Laval		52 998	MSSS	75 070
MSSS	52 998		Regroupement provincial des maisons d'hébergement et de transition pour femmes victimes de violence conjugale	
Regroupement des organismes de promotion pour personnes handicapées région 03		64 048	MEQ	52 459
MSSS	64 048		MSSS	100 000
Regroupement des organismes de promotion pour personnes handicapées région 04-nord		61 243	Regroupement provincial des organismes communautaires d'assistance et accompagnement	
MSSS	50 898		MSSS	65 000
Divers portefeuilles	10 345		Regroupement québécois coopérateurs et coopératrices du travail (RQCCT)	
Regroupement des organismes volontaires d'éducation populaire (ROVEP) Inc.		104 468	CEX	200 000
MEQ	104 468		MEQ	40 256
Regroupement des personnes handicapées visuelles (Régions 03-12)		42 864	Regroupement québécois de la danse	
Divers portefeuilles	42 864		MCC	106 000
Regroupement des ressources alternatives en santé mentale		312 578	Regroupement québécois des centres d'aide et de lutte contre les agressions à caractère sexuel (C.A.L.A.C.S.)	
MSSS	312 578		MSSS	135 000
Regroupement des services de garde régions Bas-St-Laurent/Gaspésie/Les îles		96 052	Divers portefeuilles	10 745
MFE	96 000		Regroupement québécois des coopérateurs et coopératrices du travail (RQCCT)	
Divers portefeuilles	52		MIC	1 400 000
Regroupement des services de garde sans but lucratif du Saguenay-Lac-St-Jean		77 300	Regroupement québécois développement diffusion connaissances en agriculture	
MFE	74 300		MAPAQ	719 993
Divers portefeuilles	3 000		Regroupement québécois pour personnes avec acouphènes (R.Q.P.A.)	
Regroupement interculturel de Drummond		51 000	MSSS	39 646
MRCI	51 000		Regroupement québécois pour le sous-titrage Inc.	
Regroupement inter-organismes pour une politique familiale au Québec		112 450	MCC	36 000
MSSS	85 000		Divers portefeuilles	34 012
Divers portefeuilles	27 450		Regroupement santé et des services sociaux de la M.R.C. Maskinongé	
Regroupement interrégional de centres de la petite enfance		74 900	MSSS	347 543
MFE	74 900		Regroupement tourisme jeunesse	
Regroupement loisirs et sports Saguenay-Lac-Saint-Jean		413 636	MIC	69 000

Renseignements concernant la rémunération, les fournisseurs et les bénéficiaires

Bénéficiaires

		Total \$		Total \$
Reintek Inc.		946 522	MFE.....	1 284 289
MSSS	946 522		Réseau québécois d'action pour la santé des femmes	62 000
Relais Nordik Inc.		4 747 982	MSSS	60 000
MTQ.....	4 747 982		Divers portefeuilles.....	2 000
Rémillard Roxane		44 186	Réseau québécois groupes écologistes	60 000
MAPAQ.....	44 186		MENV	60 000
Rémy Sylvain		56 214	Réseau québécois sur l'intégration continentale	200 000
MAPAQ.....	56 214		MRI.....	200 000
Renard Amaud		44 414	Réseau régional de récupération de l'Abitibi-Témiscamingue	120 937
MAPAQ.....	44 414		MSSS	120 937
Renaud Gaston		57 071	Réseau de la santé et des services sociaux des Aurores Boréales	202 032
MAPAQ.....	57 071		MEQ	50 000
Rencontres de Versailles		75 000	MSSS	152 032
MRI.....	75 000		Réseau santé Kamouraska	293 537
Rendez-vous croissance du couple Inc.		49 311	MSSS	293 537
MEQ	49 311		Réseau santé Richelieu-Yamaska	2 505 954
Repac Région de Québec et Chaudière-Appalaches		320 654	MSSS	2 505 954
MEQ	320 654		Réseau de santé du Témiscouata	368 547
Réseau centre		39 000	MSSS	368 547
MCC	39 000		Réseau-scènes	301 940
Réseau des archives du Québec		123 889	MCC.....	268 940
CT.....	123 889		Divers portefeuilles.....	33 000
Réseau des Carrefours jeunesse-emploi (C.J.-E.) du Québec		123 160	Réseau vélo du Lac Saint-Pierre	139 817
MESS	123 160		MR.....	139 817
Réseau des organisateurs de spectacles de l'Est-du-Québec		114 000	Réseaux plein air Drummond	190 050
MCC	114 000		MTQ	190 050
Réseau des ressourceries du Québec		142 500	Réservation Gaspésie	45 582
MIC.....	142 500		MR.....	45 582
Réseau de développement agroalimentaire Mauricie		91 424	Résidence Marois Ltée	1 898 898
MAPAQ.....	91 424		MSSS	1 898 898
Réseau environnement		317 921	Résidences Mance-Decary (C.H.S.L.D.)	1 824 940
MAMM	109 000		MSSS	1 824 940
MENV	85 000		Résidence Yvon-Brunet	640 165
MIC	120 921		MSSS	638 165
Divers portefeuilles.....	3 000		Divers portefeuilles.....	2 000
Réseau financier Montréal		95 000	Ressource Genesis Charlevoix Inc.	35 333
MAMM	60 000		MSSS	35 333
MIC.....	35 000		Ressource de réinsertion Le Phare	59 520
Réseau indépendant des diffuseurs d'événements artistiques unis Inc. (RIDEAU)		396 800	MSSS	59 520
MCC	366 800		Ressources Alican Inc.	390 000
Divers portefeuilles.....	30 000		MRN.....	390 000
Réseau d'investissement social du Québec		4 901 625	Ressources Appalaches	203 185
MIC.....	4 901 625		MRN.....	203 185
Réseau de lutte intégrée de Bellechasse		44 063	Ressources d'Arianne Inc.	417 076
MAPAQ.....	44 063		MRN	417 076
Réseau de lutte intégrée Orléans Inc.		53 388	Ressources Breakwater	426 426
MAPAQ.....	53 388		MRN.....	426 426
Réseau Petits Pas		1 284 289		

Renseignements concernant la rémunération, les fournisseurs et les bénéficiaires

Bénéficiaires

		Total \$		Total \$
Ressources Dasserat Inc.		390 000	MAPAQ	43 932
MRN	390 000			
Ressources Dianor Inc.		73 875	Rivard François	35 348
MRN	73 875		MAPAQ	35 348
Ressources Metco Inc.		402 757	Rivest Henri-Paul	58 959
MRN	402 757		MAPAQ	58 959
Ressources minières Radisson Inc.		430 000	Robert Desjardins Radio & Tv Inc.	53 500
MRN	430 000		MIC.....	53 500
Ressources minières Coleraine		50 000	Robert Martin	36 584
MRN	50 000		MEQ	36 584
Ressources Mirabel Inc.		50 000	Roberval Micro Informatique Inc.	78 000
MRN	50 000		MIC.....	78 000
Ressources Sirios Inc.		364 680	Robitaille R. & Fils Inc.	54 381
MRN	364 680		MAPAQ	54 381
Ressources Xemac Inc.		352 275	Roche Ltée	92 970
MRN	352 275		MRN	88 750
			Divers portefeuilles.....	4 220
Resto Plateau		66 000	Rodimick Inc.	41 925
MRCI	56 000		MAPAQ	41 925
Divers portefeuilles.....	10 000			
Revue santé mentale au Québec		47 850	Rodrigue Diane	39 592
MSSS	44 850		MAPAQ	39 592
Divers portefeuilles.....	3 000			
Revue Vie Ouvrière Inc.		123 936	Rodrigue Éric	36 421
MAMM	51 923		MAPAQ	36 421
MCC	45 000			
Divers portefeuilles.....	27 013		Roger & Marie-Rose Marcotte	57 224
			MAPAQ	57 224
Rewbotham Helly		44 253	Rolland Virtual, Business Systems Ltd	50 400
MAPAQ.....	44 253		MIC.....	50 400
Rft Informatik Inc.		203 000	Romaro 2000 Ltée	112 963
MIC.....	203 000		MRN	112 963
Richard Équipement Inc.		98 000	Rompé Julien	35 022
MIC.....	98 000		MAPAQ	35 022
Richard Gérard		56 040	Rondeau Martin	56 663
MAPAQ.....	56 040		MAPAQ	56 663
Richard Gilles		44 410	Rond-Point jeunesse au travail	72 617
MAPAQ.....	44 410		MESS.....	72 617
Rinfret Jean		53 605	Roussillon Informatique Inc.	46 500
MAPAQ.....	53 605		MIC.....	46 500
Rioux André		54 337	Roux Claudia	52 830
MAPAQ.....	54 337		MAPAQ	52 830
Rioux Bertrand		55 345	Roy Alain (Deschailions)	40 863
MAPAQ.....	55 345		MAPAQ	40 863
Rioux Gaston		36 173	Roy Alain (Frampton)	56 514
MAPAQ.....	36 173		MAPAQ	56 514
Rioux Joël		41 326	Royaume des Bambins Inc.	121 979
MAPAQ.....	41 326		MFE.....	121 979
Rivard Dominique		48 359	Royaume des enfants de St-Lazare Inc.	190 877
MAPAQ.....	48 359		MFE.....	190 877
Rivard François		43 932	Royaume des Rêves	335 977
			MFE.....	335 977

Renseignements concernant la rémunération, les fournisseurs et les bénéficiaires

Bénéficiaires

		Total \$		Total \$
Roy Clement MAPAQ.....	64 122	64 122	Savard Michel MAPAQ.....	47 835
Roy Jacques MAPAQ.....	56 117	56 117	Savoie Alain MAPAQ.....	40 574
Roy Jean MAPAQ.....	58 552	58 552	Sawquip International Inc. MIC.....	213 433
Roy Martin MAPAQ.....	59 179	59 179	MRN.....	72 500
Roy Sylvain MAPAQ.....	44 703	44 703	SC / PC MIC.....	140 933
Roy Yvan MAPAQ.....	45 697	45 697	Schonau Christel MAPAQ.....	42 000
RSW Beroma Inc. MIC.....	84 124	84 124	Science pour tous MRST.....	55 829
Ruel Claude et Chagnon Évelyne MAPAQ.....	42 947	42 947	Secrétariat à la mise en marché Gaspésie, Îles-de-la-Madeleine MIC.....	50 000
Ruel Yvan, -Ferme Jovanel MAPAQ.....	36 455	36 455	Secrétariat de l'assemblée des premières nations du Québec et du Labrador CEX.....	75 750
S.E.M.O. Service 18-30 Enr. MESS.....	59 752	59 752	MSSS.....	40 000
S.N.A. Inc. MIC.....	49 625	49 625	Secrétariat de l'entente trilatérale du Lac Barrière MRN.....	37 500
Sabet Youssef MIC.....	64 000	64 000	Secrétariat général de la santé et des services sociaux (SGSSS) MSSS.....	50 000
Sabourin Carole MAPAQ.....	48 690	48 690	Secrétariat international des infirmières et infirmiers de l'espace francophone MAMM.....	2 730 400
Sabourin, Racicot, Sabourin Informatique Inc. MIC.....	35 000	35 000	Divers portefeuilles.....	90 000
Sacopan Inc. MRN.....	138 089	139 089	Sélectronic Chambly Inc. (9010-3755 Québec Inc.) MIC.....	158 500
Divers portefeuilles.....	1 000	1 000	Sélectronic Inc. MIC.....	151 000
Saint-Siméon Éco-village de Charlevoix MENV.....	200 000	200 000	Sélectronic Laval MIC.....	139 484
Salle Augustin-Chénier Inc. MCC.....	201 689	201 689	Sélectronic Longueuil MIC.....	382 000
Salles du Gesù MCC.....	99 177	99 177	Sélectronic Saint-Jean MIC.....	162 496
Salon International de l'Auto de Montréal Inc. MAMM.....	200 000	200 000	Séminaire de Chicoutimi MEQ.....	2 290 226
Salon international du livre de Québec Divers portefeuilles.....	50 000	50 000	Divers portefeuilles.....	2 287 280
Salon québécois du cheval MAPAQ.....	391 961	391 961	Séminaire des Pères Maristes MEQ.....	2 946
Sanexen Services Environnementaux Inc. MENV.....	35 000	35 000	Séminaire de Québec MCC.....	1 530 734
SAP Canada Inc. MIC.....	168 000	168 000	Séminaire du Sacré-Coeur MEQ.....	100 000
Sattler Nicolas MAPAQ.....	66 710	66 710	Séminaire Salesien de Sherbrooke MEQ.....	1 314 266
			Divers portefeuilles.....	2 226 545
				993

Renseignements concernant la rémunération, les fournisseurs et les bénéficiaires

Bénéficiaires

		Total \$		Total \$
Séminaire de Sherbrooke		4 202 395	Service du Chat botté de Laval	36 500
MEQ	4 201 402		Divers portefeuilles.....	36 500
Divers portefeuilles.....	993			
Séminaire St-Alphonse		507 273	Service de consultants en relations interculturelles Québec Multi-Plus	98 500
MEQ	507 273		MRCI	98 500
Séminaire Ste-Marie		2 691 680	Service des conseillers para-judiciaires auprès des autochtones du Québec	953 000
MEQ	2 691 680		MJCF.....	953 000
Séminaire St-François		3 702 285	Service des loisirs d'Alma	36 000
MEQ	3 702 285		MCC.....	36 000
Séminaire St-Joseph		2 152 915	Service documentaire Multimédia (S.D.M.) Inc.	1 768 000
MCC	72 652		MEQ	1 768 000
MEQ	2 080 263			
Séminaire de la Très-Ste-Trinité		1 771 225	Service électronique Chapados	87 500
MEQ	1 771 225		MIC.....	87 500
Sencom Informatique Inc.		78 500	Service d'Entretien Carlos Inc.	36 747
MIC.....	78 500		MSSS.....	36 747
Sénéchal Isabelle		47 824	Service externe de main-d'oeuvre du Saguenay	51 500
MAPAQ.....	47 824		MRCI	51 500
Sénéchal Léopold		56 340	Service de garde "Au soleil des Petits Bour'd Choux"	783 721
MAPAQ.....	56 340		MFE.....	783 721
Septembre Média Inc.		69 272	Service de garde à la Claire Fontaine	545 404
CT	64 272		MFE.....	545 404
Divers portefeuilles.....	5 000		Service de garde Aéropuce Inc.	554 002
Sérénia Inc.		90 323	MFE.....	554 002
MEQ	90 323		Service de garde Aux Petites Bulles Inc.	254 776
Serlan Inc.		544 306	MFE.....	254 776
MSSS	544 306		Service de garde Chez Picabou	233 618
Serloc Informatique		44 500	MFE.....	233 618
MIC.....	44 500		Service de garde Marie Soleil Inc.	504 800
Service d'accès travail des Bois-Francs		151 650	MFE.....	504 800
MESS	151 650		Service de garde Mini-Watts	382 786
Service aérien gouvernemental		75 000	MFE.....	382 786
MRST	75 000		Service de garde Mylaine Inc.	250 380
Service aérien Icare Inc.		146 468	MFE.....	250 380
MTQ.....	146 468		Service de garde les Sauterelles	186 423
Service à la famille chinoise du Grand Montréal Inc.		307 632	MFE.....	186 423
MRCI	182 632		Service de garde les Schtroumpfs	262 793
MSSS	125 000		MFE.....	262 793
Service d'aide à l'adaptation d'immigrants & immigrantes (SAAI)		38 352	Service de garde Ste-Anne	352 310
Divers portefeuilles.....	38 352		MFE.....	352 310
Service d'aide aux néo-canadiens (Sherbrooke) Inc.		255 000	Service de garde Tasiuvik Inc.	457 058
MRCI	255 000		MFE.....	457 058
Service d'aide et de liaison pour immigrants La Maisonnée		88 754	Service de garde les Terrasses	298 194
MRCI	88 754		MFE.....	298 194
Service d'applications ressources adaptées (S.A.R.A.)		84 586	Service d'information Sécurenet Inc.	53 936
MSSS	84 586		MIC.....	53 936
Service backup informatique		43 500	Service Informatique D.B.B.	178 500
MIC.....	43 500		MIC.....	178 500

Renseignements concernant la rémunération, les fournisseurs et les bénéficiaires

Bénéficiaires

		Total \$		Total \$
Service Informatique D.L. Inc.		146 000	Services de garde Gribouillis	1 547 921
MIC.....	146 000		MFE.....	1 547 921
Service Informatique Mario Gaudard Enr.		41 000	Services de garde La Farandole	1 036 916
MIC.....	41 000		MFE.....	1 036 916
Service Informatique SG (9032-4666 Québec Inc.)		36 000	Services de garde La Petite École Inc.	1 612 047
MIC.....	36 000		MFE.....	1 612 047
Service d'interprète d'aide et de référence aux indochinois		144 787	Services Info	353 922
MRCI.....	144 787		MIC.....	353 922
Service national des sauveteurs Inc.		90 007	Services Info-Comm Inc.	129 500
MSSS.....	90 007		MIC.....	129 500
Service d'orientation des foyers (S.O.F. Nationale) Inc.		40 838	Services Informatiques Logitem Inc.	91 000
MEQ.....	40 838		MIC.....	91 000
Service de radio Cormier		273 479	Services Internet Abacom (Les)	77 461
MIC.....	273 479		MIC.....	77 461
Service régional de développement des exportations du Saguenay-Lac-St-Jean		36 400	Services Internet NTIC Inc.	76 364
MIC.....	36 400		MIC.....	76 364
Services d'adaptation Osmose		1 452 209	Services de Logiciel Dolphin ULC	36 000
MSSS.....	1 452 209		MIC.....	36 000
Services à la petite enfance de Saint-Lazare		574 501	Services Micro-Bureautique	106 000
MFE.....	574 501		MIC.....	106 000
Services Barbara-Rourke (Adaptation-réadaptation)		49 268	Services Nolitrex Inc.	39 455
MSSS.....	49 268		MTQ.....	39 455
Services canadiens d'assistance aux immigrants juifs		106 220	Services d'orientation et d'intégration au travail de Québec Inc.	115 329
MRCI.....	106 220		MRCI.....	115 329
Services Communautaires Catholiques (F.C.C.S.) Inc. (Les)		95 690	Services de réadaptation l'intégrale	217 904
MSSS.....	95 690		MSSS.....	217 904
Services éducatifs et garderie Ste-Gertrude Inc.		359 031	Services de réadaptation du Sud-Ouest et du Renfort	173 479
MFE.....	359 031		MSSS.....	173 479
Services éducatifs la préscolaire Ltée Garderie K.I.D.S. Fielding		251 939	Services Télématiques Rodier (9013-1368 Québec Inc.)	121 094
MFE.....	251 939		MIC.....	121 094
Services éducatifs du séminaire Marie-Reine-du- Clergé		1 269 449	S G A Gestrie Lait	45 050
MEQ.....	1 269 449		MAPAQ.....	45 050
Services entretien ménager provincial Inc. (SEMPI)		120 119	S G A Matapédia	57 015
MSSS.....	120 119		MAPAQ.....	57 015
Services et formation aux immigrants en Montérégie (SFIM)		143 624	Shanghai Worldbest Industry Development Co. Ltd	45 000
MRCI.....	143 624		MIC.....	45 000
Services de garde "Le Petit Gamin"		1 144 951	SIBN Inc.	122 808
MFE.....	1 144 951		MIC.....	122 808
Services de garde à l'enfance d'Autray Inc.		980 985	Sidbec	266 400
MFE.....	980 985		MIC.....	266 400
Services de garde des Moulins Inc.		1 583 740	Signaflex Inc.	50 000
MFE.....	1 583 740		MIC.....	50 000
Services de garde l'Enfant Joue		1 125 300	SI Informatique Inc.	99 500
MFE.....	1 125 300		MIC.....	99 500
			Silicium Métal Amqui Inc.	50 000
			MIC.....	50 000

Renseignements concernant la rémunération, les fournisseurs et les bénéficiaires

Bénéficiaires

		Total \$		Total \$
Silicycle Inc.		121 875	FP	45 000
MENV	121 875		Divers portefeuilles.....	8 740
Simard Michel		36 627	Société du Centre des congrès de Québec	14 260 400
MAPAQ.....	36 627		MTO.....	14 254 400
			Divers portefeuilles.....	6 000
Simoneau Line		47 273	Société du Centre Pierre-Péladeau	380 046
MAPAQ.....	47 273		MCC.....	377 046
Simple Solution PC Inc.		124 487	Divers portefeuilles.....	3 000
MIC.....	124 487		Société Challenge	73 555
Sinray Audio Vidéo (9053-4124 Québec Inc.)		36 000	MAPAQ	73 555
MIC.....	36 000		Société du Château Dufresne	254 980
SJ Tech Informatique		50 386	MAMM.....	101 500
MIC.....	50 386		MCC.....	153 480
Sobriété du Canada		35 000	Société commandite Gaz Métropolitain	3 919 412
MSSS	35 000		MAMM.....	3 919 412
Société agricole du Richelieu		37 742	Société de conservation des milieux humides du Québec	86 525
MAPAQ.....	37 742		MENV	69 500
Société agricole St-Hyacinthe et L. Sénécal		66 700	Divers portefeuilles.....	17 025
MAPAQ.....	66 700		Société du crédit agricole	141 034
Société d'agriculture du comté Richelieu		38 500	MAPAQ	141 034
MR	38 500		Société des amis de l'insectarium de Montréal	37 860
Société d'agriculture Mirabel Deux-Montagnes		112 537	MENV	37 860
MAMM	50 000		Société des amis de la maison de l'arbre	35 000
MAPAQ.....	62 537		Divers portefeuilles.....	35 000
Société Alzheimer des Laurentides		42 242	Société des archives historiques de la région de L'Amiante	35 312
MSSS	38 572		MCC.....	35 312
Divers portefeuilles.....	3 670		Société des arts technologiques (SAT)	65 000
Société d'aménagement et d'exploitation du parc linéaire Témiscamingue		42 739	MCC.....	65 000
MTQ.....	42 739		Société des designers graphiques du Québec Inc.	53 500
Société d'animation de la promenade Bellerive		125 000	Divers portefeuilles.....	53 500
MAMM	125 000		Société des designers d'intérieur du Québec	49 900
Société de l'arbre du Québec		75 495	MAMM.....	49 900
MENV	46 460		Société des directeurs des musées montréalais	40 000
Divers portefeuilles.....	29 035		MAMM.....	40 000
Société de l'assurance automobile du Québec		936 148	Société des éleveurs de chèvres laitières de race du Québec	199 733
CT	700 000		MAPAQ	199 733
MSSS	236 148		Société des éleveurs de moutons de race pure du Québec	391 644
Société d'astronomie du planétarium de Montréal		39 624	MAPAQ	391 644
MCC	39 624		Société des éleveurs de porcs du Québec (S.E.P.Q.)	85 050
Société Bromont, Collectivité ingénieuse		1 100 000	MAPAQ	85 050
MFQ.....	1 100 000		Société des établissements de plein air du Québec	44 373 876
Société canadienne des auteurs compositeurs et éditeurs de musique		292 500	FP	43 276 876
MEQ	292 500		MR.....	535 000
Société canadienne de l'hémophilie section Québec		130 000	MRN.....	562 200
MSSS	130 000		Société des fêtes et festivals du Québec	71 830
Société canadienne de la sclérose en plaques		58 406	MSSS.....	71 830
MSSS	41 711			
Divers portefeuilles.....	16 695			
Société Cascapédia Inc.		53 740		

Renseignements concernant la rémunération, les fournisseurs et les bénéficiaires

Bénéficiaires

		Total \$		Total \$
Société des florales internationales de Québec		85 500	MAMM.....	95 000
MENV.....	75 000			
Divers portefeuilles.....	10 500		Société de développement de la Seigneurie Mauvide-Genest	100 000
			MENV.....	100 000
Société des internationaux du sport de Montréal		225 000		
MAMM.....	225 000		Société de diffusion culturelle de la Baie-des- Chaleurs	50 000
			MCC.....	50 000
Société des musées québécois		693 478		
CT.....	73 895		Société de diffusion de spectacle de Rimouski	61 535
MCC.....	612 081		MCC.....	61 535
Divers portefeuilles.....	7 502			
Société des parcs de sciences naturelles du Québec		9 603 841	Société diversification économique de l'Outaouais	2 742 000
MENV.....	6 597 121		MIC.....	42 000
MRST.....	3 000 000		MR.....	2 700 000
Divers portefeuilles.....	6 720			
Société des traversiers du Québec		69 516 629	Société formation à distance des commissions scolaires du Québec (SOFAD)	1 125 000
MTQ.....	69 516 629		MEQ.....	1 125 000
Société de développement économique de la région Sherbrookoise		1 028 752	Société de gestion du réseau informatique des commissions scolaires (GRICS)	239 551
MR.....	1 028 752		MEQ.....	199 500
			Divers portefeuilles.....	40 051
Société de développement Angus		303 150		
MAMM.....	300 000		Société de gestion de la station d'épuration ovine du Québec	73 400
Divers portefeuilles.....	3 150		MAPAQ.....	73 400
Société de développement de l'avenue du Mont- Royal		65 000	Société du Grand Théâtre de Québec	4 643 543
MAMM.....	65 000		MCC.....	4 643 543
Société de développement culturel de l'Estran		62 251	Société Grand Village Inc.	37 055
Divers portefeuilles.....	62 251		MSSS.....	37 055
Société de développement culturel de Terrebonne		274 000	Société d'habitation du Québec	316 574 600
MAMM.....	220 000		MAMM.....	316 574 600
MCC.....	54 000			
			Société d'habitations communautaires Logique Inc.	53 498
Société de développement des entreprises culturelles (SODEC)		39 297 507	MSSS.....	53 498
MCC.....	39 275 007			
Divers portefeuilles.....	22 500		Société hippique de Blainville	105 157
			MAMM.....	105 157
Société de Développement de Drummondville Inc.		386 521		
MR.....	386 521		Société d'histoire d'Amos	35 378
			MCC.....	35 378
Société de développement économique des Pays- d'en-Haut		238 423		
MR.....	232 328		Société d'histoire et d'archéologie de Pointe-Bleue	64 822
Divers portefeuilles.....	6 095		MCC.....	64 822
Société développement économique Rivière-des- Prairies-Pointe-aux-Trembles (SODEC)		55 100	Société histoire et archéologie du Témiscouata Inc.	68 456
CT.....	55 100		MCC.....	68 456
Société développement économique du St-Laurent (SODES)		68 000	Société histoire de Missisquoi	39 648
MTQ.....	68 000		MCC.....	39 648
Société de développement économique Thérèse-de- Blainville		452 702	Société d'histoire de Sherbrooke	57 951
MR.....	452 702		MCC.....	51 576
			Divers portefeuilles.....	6 375
Société de développement économique de Ville de La Baie		125 000		
MTQ.....	125 000		Société historique de la Côte-Nord	36 943
			MCC.....	36 943
Société de développement de Montréal		892 359		
MCC.....	892 359		Société historique d'Odanak	82 040
			MCC.....	82 040
Société de développement du pôle économique Central-Métropolitain		95 000	Société historique Pierre-de-Saurel Inc.	38 271
			MCC.....	38 271
			Société historique de Stanstead	120 404
			MCC.....	120 404

Renseignements concernant la rémunération, les fournisseurs et les bénéficiaires

Bénéficiaires

		Total \$		Total \$
Société Innovatech Québec Chaudière-Appalaches MIC.....	50 000	50 000	Société pour la promotion de la relève musicale de l'espace francophone (SOPREF) MAMM.....	38 115
Société Innovatech Régions-ressources MIC.....	900 000	900 000	Société de la promenade riveraine de Chambly MAMM.....	50 000
Société Innovatech du Sud du Québec MIC.....	200 000	200 000	MTQ.....	116 666
Société internationale d'évaluation de la santé (ISTAHC) MAMM.....	150 000	150 000	Société de promotion économique du Québec métropolitain MCC.....	50 000
Société Inter-Rives de l'Isle-Verte Inc. MTQ.....	383 927	383 927	MENV.....	540 000
Société d'investissement jeunesse MIC.....	102 557	102 557	MIC.....	97 314
Société Innéenne de Québec Inc. Divers portefeuilles.....	66 475	66 475	MRST.....	35 000
Société Makivik Corporation Divers portefeuilles.....	63 800	63 800	Société de promotion et de concertation socio- économique de Montréal (Pro-Est) MAMM.....	128 750
Société du musée d'archéologie & d'histoire de Montréal Pointe-à-Callier MCC.....	45 000	57 000	Société promotion d'événements culturels du Haut- Richelieu Inc. MCC.....	83 000
Divers portefeuilles.....	12 000		Société de promotion de l'industrie des courses de chevaux MFC.....	19 583 283
Société Musée Laurier Inc. MCC.....	188 250	188 250	Société de promotion de l'industrie ferroviaire MAMM.....	60 000
Société musicale Le Mouvement Vivaldi MCC.....	46 000	46 000	Société promotion de la science et de la technologie MCC.....	100 558
Société de musique contemporaine du Québec MCC.....	84 283	86 033	MRST.....	104 000
Divers portefeuilles.....	1 750		Divers portefeuilles.....	10 000
Société nationale des québécois et des québécoises de la Capitale MENV.....	85 000	96 500	Société Provancher d'histoire naturelle du Canada MENV.....	65 000
Divers portefeuilles.....	11 500		Divers portefeuilles.....	14 800
Société du parc industriel et portuaire Québec-Sud MIC.....	50 000	50 000	Société québécoise d'assainissement des eaux MAMM.....	78 593 072
Société du patrimoine des beaucerons Divers portefeuilles.....	37 269	37 269	Société québécoise de l'autisme CT.....	75 959
Société du patrimoine et d'histoire de la Côte-de- Beaupré MR.....	40 000	40 000	MSSS.....	102 898
Société du patrimoine Rivière-des-Quinze MCC.....	100 000	100 000	Société québécoise d'exploration minière MRN.....	593 101
Société du patrimoine urbain de Québec MCC.....	264 480	269 480	Société québécoise de spéléologie MSSS.....	64 990
Divers portefeuilles.....	5 000		Société ressources-loisirs de Pointe-aux-Trembles MSSS.....	45 048
Société de la Place des arts de Montréal MCC.....	19 938 002	19 938 002	Société de la revue Médecine-Sciences MRI.....	73 700
Société pour les enfants handicapés du Québec MSSS.....	114 094	114 094	MRST.....	124 900
Société pour la promotion de la danse traditionnelle québécoise (SPDTQ) MAMM.....	50 510	50 510	MSSS.....	52 600
			Société de la salle des arts MCC.....	98 790
			Société de sauvegarde du patrimoine du Grand- Portage Inc. MCC.....	74 120

Renseignements concernant la rémunération, les fournisseurs et les bénéficiaires

Bénéficiaires

		Total \$		Total \$
Société de télédiffusion du Québec (Télé-Québec)		61 762 910	Solidarité rurale du Québec	522 000
CT	60 000		MR	520 000
MCC	60 085 810		Divers portefeuilles	2 000
MEQ	1 300 000			
MEV	50 000		Solution Informatique Trois-Rivières Inc.	39 000
MRST	193 600		MIC	39 000
Divers portefeuilles	73 500			
			Solutions Brenrose Inc.	176 500
Société du théâtre Capitoie		204 148	MIC	176 500
MCC	204 148			
			Solutions Informatiques des Îles Inc.	47 500
Société de transport de la communauté urbaine de Montréal		85 067 317	MIC	47 500
MTQ	85 067 317			
			Solutions 1000 Bits	105 740
Société de transport de la communauté urbaine de Québec		8 161 070	MIC	105 740
MTQ	8 161 070			
			Sommet mondial de la nordicité	93 000
Société de transport de l'Outaouais		4 364 693	MENV	84 500
MTQ	4 364 693		Divers portefeuilles	8 500
Société de transport de la Rive-Sud de Montréal (STRSM)		12 743 416	Sopax M.H. Groupe Conseil Ltée	35 000
MAMM	560 000		MRN	35 000
MTQ	12 183 416			
			Sordac Inc.	621 300
Société de transport de la ville de Laval		6 285 773	MAPAQ	621 300
MTQ	6 285 773			
			Sorentec Ltée	40 126
Société upsilon de commerce international (SUCI) Inc.		187 500	MIC	40 126
MIC	187 500			
			Soucy Bernard	35 073
Société Via Inc.		1 563 951	MAPAQ	35 073
MSSS	1 563 951			
			Sous-traitance industrielle du Québec	311 690
Société zoologique de Granby Inc.		293 370	CT	186 690
MAMM	289 379		MIC	125 000
Divers portefeuilles	3 991			
			Sparkes Bruce & Lepage Chantal	43 246
Société zoologique de St-Félicien Inc.		965 462	MAPAQ	43 246
MAMM	594 237			
MCC	177 440		Spectour Abitibi-Témiscamingue	39 000
MRN	160 000		MCC	39 000
Divers portefeuilles	33 785			
			Spielmotor Munchen E. V.	50 000
Société du 400 ^e anniversaire de Québec		1 975 000	MRI	50 000
MENV	1 975 000			
			Spirale Experts-Conseils	48 448
Sodexpro Inc.		40 047	MIC	48 448
MRN	40 047			
			Spirale Informatique Inc.	37 387
Sodim Gaspésie-les-Îles		900 772	MIC	37 387
MAMM	150 000			
MAPAQ	136 819		Sport et loisir de l'île de Montréal	711 048
MR	613 953		MSSS	711 048
Sodrac Inc. & Soproq		526 500	Sports Internationaux	125 000
MEQ	526 500		MENV	125 000
Softball Québec		100 861	SSQ Mutuelle d'assurance-vie	1 688 503
MSSS	100 861		MFE	1 688 503
Sogetel		89 053	Stageline Mobile Stage Inc.	55 896
MIC	89 053		MIC	55 896
Solidarité Ahuntsic		75 000	Star Trek Informatique	55 500
MAMM	75 000		MIC	55 500
Solidarité ethnique régionale de la Yamaska		140 505	Station épreuves taureaux boucherie Canton l'Est	112 700
MRCI	140 505		MAPAQ	112 700
			Station Mont-Tremblant, société en commandite	471 157
			MAMM	471 157

Renseignements concernant la rémunération, les fournisseurs et les bénéficiaires

Bénéficiaires

		Total \$		Total \$
St-Brigid's Home Inc.		397 436	Struthers Howard K	49 228
MSSS	397 436		MAPAQ	49 228
Stéphane Lortie Informatique Inc.		48 000	STS informatique Ltée	208 764
MIC	48 000		MIC	208 764
Stéréo Martin Enr.		54 000	Studio de musique Uni-Son Inc.	46 000
MIC	54 000		MIC	46 000
Stéréo Plus (2966-3739 Québec Inc.)		60 500	Suco	123 954
MIC	60 500		MRI	106 190
Stéréo Plus (3586898 Canada Inc.)		47 000	Divers portefeuilles	17 764
MIC	47 000		Sudbury Contact Mines	75 000
Stéréo Plus Alma		66 500	MRN	75 000
MIC	66 500		Suitor Allan A	42 057
Stéréo Plus Ambiphonie 2000 Inc.		40 500	MAPAQ	42 057
MIC	40 500		Supralink.Net	78 935
Stéréo Plus Dolbeau		48 000	MIC	78 935
MIC	48 000		Sutherland Hugh	74 184
Stéréo Plus Électronique Noroy Inc.		46 500	MAPAQ	74 184
MIC	46 500		Sutton Dale Edward	70 484
Stéréo Plus Gabrielle A/V Inc.		41 000	MAPAQ	70 484
MIC	41 000		Syndicat des producteurs de chèvres du Québec	50 355
Stéréo Plus Son X Plus (115464 Canada Inc.)		163 000	MAPAQ	50 355
MIC	163 000		Syndicat des producteurs en serres du Québec	106 220
Stéréo Plus St-Félicien		107 500	MAPAQ	106 220
MIC	107 500		Syndicat des producteurs de lapins du Québec	83 950
Stéréo Plus St-Georges de Beauce		64 665	MAPAQ	83 950
MIC	64 665		Syndicat de gestion agricole Abitibi-Est	51 913
St-Francis Literacy Council		52 934	MAPAQ	51 913
MEQ	52 934		Syndicat de gestion agricole Abitibi-Ouest	120 607
St-Jacques Dominique		42 177	MAPAQ	120 607
MAPAQ	42 177		Syndicat de gestion agricole Basses Laurentides	53 878
St-Lawrence & Atlantic Railroad (Québec)		152 000	MAPAQ	53 878
MTQ	152 000		Syndicat de gestion agricole Beauvillage	39 100
St-Onge Yves		41 253	MAPAQ	39 100
MAPAQ	41 253		Syndicat de gestion agricole Centre du Québec	49 545
Store de Bois Montréal Inc.		37 004	MAPAQ	49 545
MIC	37 004		Syndicat de gestion agricole Coaticook	63 245
St-Pierre Barbara		45 798	MAPAQ	63 245
MAPAQ	45 798		Syndicat de gestion agricole Dorchester	76 500
St-Pierre Gérald		45 690	MAPAQ	76 500
MAPAQ	45 690		Syndicat de gestion agricole Iberville-Missisquoi	59 500
St-Pierre Ghislain		55 658	MAPAQ	59 500
MAPAQ	55 658		Syndicat de gestion agricole Lac-St-Jean-Est	133 720
St-Pierre Gilles		37 974	MAPAQ	133 720
MAPAQ	37 974		Syndicat de gestion agricole La Mauricie	41 271
STR Micro Inc.		358 000	MAPAQ	41 271
MIC	358 000		Syndicat de gestion agricole La Pocatière	73 289
Structures MCM Inc.		271 431	MAPAQ	73 289
MRN	271 431			

Renseignements concernant la rémunération, les fournisseurs et les bénéficiaires

Bénéficiaires

		Total \$		Total \$
Syndicat de gestion agricole Lévis-Bellechasse MAPAQ.....	50 150	50 150	MAPAQ	59 214
Syndicat de gestion agricole Lotbinière-Nord MAPAQ.....	48 650	48 650	Table de concertation agro-alimentaire Bas St-Laurent MAPAQ	132 483
Syndicat de gestion agricole Montmagny MAPAQ.....	45 900	45 900	Table de concertation agro-alimentaire des Laurentides MAMM.....	185 925
Syndicat de gestion agricole Nicolet-Yamaska MAPAQ.....	43 350	43 350	MAPAQ	54 000
Syndicat de gestion agricole Piskouagan MAPAQ.....	100 780	100 780	MAPAQ	131 925
Syndicat de gestion agricole Portneuf MAPAQ.....	45 030	45 030	Table de concertation agro-alimentaire Laval MAPAQ	68 525
Syndicat de gestion agricole Rimouski MAPAQ.....	48 300	48 300	Table de concertation agro-alimentaire l'Outaouais MAPAQ	87 427
Syndicat de gestion agricole Saguenay MAPAQ.....	53 340	53 340	Table de concertation des associations de personnes handicapées de la Côte-Nord MSSS	52 413
Syndicat de gestion agricole Suroît MAPAQ.....	99 172	99 172	Table de concertation des organismes de Montréal au services des réfugiés (TCMR) MRCI.....	149 260
Syndicat de gestion agricole Témiscamingue MAPAQ.....	97 070	97 070	Table de concertation groupes de femmes de la Montérégie MJCF.....	36 000
Syndicat de gestion Beauce-Sud Frontenac MAPAQ.....	53 263	53 263	Divers portefeuilles.....	1 000
Syntell Inc. MIC	95 274	95 274	Table de concertation régionale des associations de personnes handicapées de Lanaudière MSSS	54 661
Système Électronique Larivière Inc. (Dumoulin St-Georges) MIC	60 500	60 500	Table des regroupements provinciaux d'organismes communautaires de santé et services sociaux MSSS	80 000
Système haute fréquence (9085-7947 Québec Inc.) MIC	175 000	175 000	Table Maricote MAPAQ	38 400
Systèmes de gestion Raymark Xpert Inc. MIC	196 708	196 708	Table ronde des organismes volontaires d'éducation populaire de l'Outaouais MEQ	171 498
Systèmes Informatiques Concepta Inc. (Les) MIC	274 127	274 127	Table sur la recherche forestière MRN.....	300 000
Systèmes Informatiques Cybernation (Les) MIC	82 500	82 500	Tait Wayne Norman MAPAQ	54 424
Systèmes réseaux Bashavision Inc. MIC	209 108	209 108	Talbot Élyse et Mario Desnoyers MFE.....	220 394
Systèmes Vortek (9087-0718 Québec Inc.) MIC	55 500	55 500	Tanbec Inc. MENV	58 500
T.A. Informatique Enr. MIC	43 000	43 000	Tanguay Mario MAPAQ	35 053
T.T.U.M. Inc. MEQ	2 904 254	2 904 254	Tardif Sylvain MAPAQ	70 319
Table agro-alimentaire Chaudière-Appalaches MAPAQ.....	124 947	124 947	Tazmahal, Roulodome & Skate Park Inc. MSSS	2 000 000
Table agro-alimentaire Saguenay-Lac-St-Jean MAPAQ.....	115 640	115 640	Technipor Inc. MAPAQ	52 601
Table de concertation agro-alimentaire Abitibi-Témiscamingue		59 214	Technitronique Y.L. Ltée MIC.....	92 000

Renseignements concernant la rémunération, les fournisseurs et les bénéficiaires

Bénéficiaires

		Total \$		Total \$
Techno compétences		70 000	MIC.....	148 887
MRST	70 000			
Technologie Adastra Inc.		59 503	Termaco Ltée	38 558
MIC	59 503		MIC.....	38 558
Technologies Ad Opt Inc.		79 200	Terres en vues	125 000
MIC	79 200		MAMM.....	50 000
Technologies Globales ICP Inc.		48 558	Divers portefeuilles.....	75 000
MIC	48 558			
Technologies informatiques canadiennes		49 974	Tetra Technologies Inc.	44 473
MIC	49 974		MIC.....	44 473
Technologies Interimag		1 212 984	Théâtre de la Bordée	150 000
MIC	1 212 984		MENV	150 000
Technologies Miranda Inc.		663 400	Théâtre Denise-Pelletier	87 718
MIC	663 400		MCC	87 718
Technologies Multipartn'r (TMI) Inc.		142 730	Théâtre La Chapelle	90 000
MENV	140 000		MCC	90 000
Divers portefeuilles.....	2 730			
Tech PC Experts		42 000	Théâtre du Nouveau Monde	446 684
MIC	42 000		MAMM.....	153 000
Téléscience Inc.		224 800	MCC	289 494
MCC	175 000		Divers portefeuilles.....	4 190
MRST	49 800			
Télésonic informatique		225 000	Théâtre Périscope	209 780
MIC	225 000		MCC	208 780
Télévision communautaire de la région de l'Amiante		38 000	Divers portefeuilles.....	1 000
Inc.				
Divers portefeuilles.....	38 000		Théâtre populaire d'Acadie	48 700
Télévision Hébert & Gouin Inc. (Dumoulin St-Jean)		373 958	CEX.....	48 700
MIC	373 958			
Télévision J.M. Beaudoin Inc.		47 000	Théâtre du Rideau vert	154 573
MIC	47 000		MCC	148 573
Télévision J.R.		248 500	Divers portefeuilles.....	6 000
MIC	248 500			
Télévision Rivière-du-Loup 1987 Inc.		133 500	Théâtre de la Ville	106 850
MIC	133 500		MCC	106 850
Telops Inc.		66 460		
MIC	66 460		Thériault Léonard	45 086
Temabex Inc.		956 074	MAPAQ	45 086
MSSS	956 074			
Tembec		56 460	The Study Corporation	482 185
Divers portefeuilles.....	56 460		MEQ	482 185
Tempo Musique		132 500	Thibault Messier Savard et Associés Inc.	75 000
MIC	132 500		MIC.....	75 000
Tennis Canada / Stade Jarry		1 144 291	Thibeault Martin	40 613
MAMM	1 144 291		MAPAQ	40 613
Téra Informatique (9066-9755 Québec Inc.)		199 500	Thibodeau Sylvain	42 918
MIC	199 500		MAPAQ	42 918
Teraxion Inc.		273 887	Thomas Moore Institute	104 940
MENV	125 000		MEQ	104 940
			Ticanada Inc.	43 567
			MAPAQ	43 567
			Tiemann Martin	46 084
			MAPAQ	46 084
			Tikal Informatique Enr.	51 000
			MIC.....	51 000
			Totalnet (Psinet Ltée)	525 059
			MIC.....	525 059

Renseignements concernant la rémunération, les fournisseurs et les bénéficiaires

Bénéficiaires

		Total \$		Total \$
Toupin Électronique Inc.		141 000	MIC.....	44 000
MIC.....	141 000			
Tourisme Anse-à-Beaufils		92 193	Twin Mining Corporation	75 000
MR.....	92 193		MRN.....	75 000
Tousignant François, Ferme Sérénité		37 088	U-Compute	235 817
MAPAQ.....	37 088		MIC.....	235 817
Tout écran		36 000	Ultramar Canada Inc.	196 671
Divers portefeuilles.....	36 000		MAMM.....	185 476
Trafalgar School for Girls		719 157	Divers portefeuilles.....	11 195
MEQ.....	719 157		Unigrip Modulaire Inc.	49 500
Transcontinental E. Média Inc.		48 108	MIC.....	49 500
MIC.....	48 108		Union des artistes	246 655
Transport adapté du Québec Métro Inc. (S.T.C.U.Q.)		2 923 314	CT.....	215 920
MTQ.....	2 923 314		Divers portefeuilles.....	30 735
Transport M.B.C. Inc.		50 598	Union des écrivains et écrivains québécois	231 500
MSP.....	50 598		MCC.....	145 000
Transports 2000 Québec		67 000	MRI.....	58 000
MTQ.....	52 000		Divers portefeuilles.....	28 500
Divers portefeuilles.....	15 000		Union des municipalités du Québec	115 000
Travailleurs usine Gaspésia		178 280	MAMM.....	115 000
MESS.....	178 280		Union des producteurs agricoles	89 200
Tremblay Dorine		39 549	MAPAQ.....	89 200
MAPAQ.....	39 549		Union française	47 000
Tremblay Frédéric		42 037	MRCI.....	47 000
MAPAQ.....	42 037		Union québécoise pour la conservation de la nature	147 650
Tremblay Germain		36 554	MENV.....	109 150
MAPAQ.....	36 554		Divers portefeuilles.....	38 500
Tremblay Hugo		49 423	Unité de loisir et de sport Abitibi-Témiscamingue (ULSAT)	344 877
MAPAQ.....	49 423		MSSS.....	344 877
Tremblay Jean-Marc		68 707	Unité régionale de loisir et de sport du Bas-Saint-Laurent Inc.	409 878
MAPAQ.....	68 707		MSSS.....	409 878
Tremblay Mario		69 878	Unité régionale de loisir et de sport du Centre-du-Québec	356 655
MAPAQ.....	69 878		MSSS.....	356 655
Trépanier André		53 834	Unité régionale de loisir et de sport de la Côte-Nord	465 409
MAPAQ.....	53 834		MSSS.....	465 409
Tribunal administratif du Québec		17 043 100	Unité régionale de loisir et de sport de la Gaspésie-Îles-de-la-Madeleine	426 465
MESS.....	7 655 700		MR.....	98 053
MJCF.....	9 387 400		MSSS.....	313 097
Truninger Andréas		60 780	Divers portefeuilles.....	15 315
MAPAQ.....	60 780		Unité régionale de loisir et de sport de Laval	245 927
Trustmarque Canada Liée		46 000	MSSS.....	245 927
MIC.....	46 000		Unité régionale de loisir et de sport de la Mauricie	371 809
Tunis Affaires Inc. La Belle Aventure 1993		267 060	MSSS.....	371 809
MFE.....	267 060		Unité régionale de loisir et de sport de l'Outaouais	333 646
Turcotte Pierre		42 739	MSSS.....	318 336
MAPAQ.....	42 739		Divers portefeuilles.....	15 310
Turgeon Fernand		48 720	Unité régionale de loisir et de sport de la région Chaudière-Appalaches	419 583
MAPAQ.....	48 720		MSSS.....	404 273
Tv Gauthier		44 000	Divers portefeuilles.....	15 310

Renseignements concernant la rémunération, les fournisseurs et les bénéficiaires

Bénéficiaires

	Total \$		Total \$
Unité régionale de loisir et de sport de la région de Québec	394 369	CEX.....	40 000
MSSS	394 369	Un Mondalire	78 352
Université Bishop's	13 065 368	MEQ	78 352
MCC	78 567	UPA Côte Nord	57 986
MEQ	12 986 801	MAPAQ	57 986
Université Concordia	139 666 416	UP-CD Informatique (9077-0082 Québec Inc.)	105 000
MEQ	139 579 117	MIC.....	105 000
MRST	87 299	Vachon François	66 831
Université Laval	289 426 029	MAPAQ	66 831
MAPAQ.....	964 118	Vachon Joseph	69 729
MENV	624 504	MAPAQ	69 729
MEQ	285 919 710	Vaillancourt Robert, Ferme Armato	68 922
MRN	209 000	MAPAQ	68 922
MRST	1 437 229	Vaillancourt Simon	44 613
MSSS	143 756	MAPAQ	44 613
MTQ.....	120 000	Valerien Gagné Inc.	51 935
Divers portefeuilles.....	7 712	MAPAQ	51 935
Université McGill	226 642 547	Vallières Marc	98 011
CEX	45 000	MAPAQ	98 011
MCC	81 797	Vallons J S C Inc.	55 763
MEQ	225 858 350	MAPAQ	55 763
MRN	45 000	Val-Marie	1 068 617
MRST	323 107	MEQ	1 068 617
MSSS	269 293	Valotech Inc.	119 885
Divers portefeuilles.....	20 000	CT	45 000
Université de Montréal	297 504 599	MRST	59 885
CT.....	183 897	Divers portefeuilles.....	15 000
MAMM	70 000	Valspec Inc.	75 000
MAPAQ.....	331 091	MCC.....	75 000
MCC	59 800	Veillette Hélène	53 884
MENV	45 000	MAPAQ	53 884
MEQ	294 382 634	Veilleux Réjean	45 904
MRI	49 550	MAPAQ	45 904
MRST	2 278 127	Vélo Québec	783 590
MSSS	69 500	MAMM.....	120 000
Divers portefeuilles.....	35 000	MSSS.....	133 590
Université du Québec	512 364 478	MTQ.....	530 000
CT.....	152 400	Ventes internationales d'animaux-Trudeau	143 234
MAMM	14 026 339	MAPAQ	143 234
MAPAQ.....	668 516	Verena Koch Garderie Labelle / Labelle Daycare	308 733
MENV	58 000	MFE.....	308 733
MEQ	492 930 253	Verger Franklin Enr.	42 552
MIC	97 335	MAPAQ	41 187
MR.....	385 000	Divers portefeuilles.....	1 365
MRI	202 100	Verge Simon	60 473
MRN	437 573	MAPAQ	60 473
MRST	3 203 229	Verhoef Walter	59 584
MSSS	159 233	MAPAQ	59 584
Divers portefeuilles.....	44 500		
Université rurale québécoise corporation services universitaires Côte-Nord	40 000		
MR.....	40 000		
Université de Sherbrooke	140 932 297		
MAPAQ.....	56 800		
MCC	449 587		
MEQ	137 705 979		
MRST	1 258 682		
MSSS	1 325 386		
MTQ.....	80 000		
Divers portefeuilles.....	55 863		
Université York	40 000		

Renseignements concernant la rémunération, les fournisseurs et les bénéficiaires

Bénéficiaires

		Total \$		Total \$
Vermette Nathalie		42 597	Village Gracefield	61 809
MAPAQ.....	42 597		MAMM.....	41 809
			Divers portefeuilles.....	20 000
Verreault Navigation Inc.		1 262 622	Village Grandes-Piles	108 649
MIC.....	1 262 622		MAMM.....	106 254
			Divers portefeuilles.....	2 395
Versus Informatique Inc.		36 000	Village Grenville	54 795
MIC.....	36 000		Divers portefeuilles.....	54 795
Vertige Technologies Multimédia Inc.		35 250	Village Hébertville-Station	226 537
MR.....	35 250		MAMM.....	185 048
			MTQ.....	41 489
Vézina Composites Inc.		41 209	Village Lac-Saguay	124 217
MIC.....	41 209		MTQ.....	124 182
			Divers portefeuilles.....	35
Via Informatique Inc.		176 000	Village La Guadeloupe	67 798
MIC.....	176 000		MAMM.....	62 298
Vidéo Déry Ltée		136 132	Divers portefeuilles.....	5 500
MIC.....	136 132			
Vidéotron Ltée		4 082 605	Village L'Annonciation	476 515
MIC.....	4 070 377		MAMM.....	412 233
Divers portefeuilles.....	12 228		MCC.....	44 282
			Divers portefeuilles.....	20 000
Viens Michel, Ferme Beausoleil Enr.		64 382	Village Laurier-Station	105 464
MAPAQ.....	64 382		MAMM.....	104 389
			Divers portefeuilles.....	1 075
Vieux Limoulu en fête		63 500	Village Lavaltrie	199 756
MCC.....	63 500		MAMM.....	118 833
			MCC.....	80 923
VIF Internet		194 357	Village Lawrenceville	46 328
MIC.....	194 357		MTQ.....	37 007
			Divers portefeuilles.....	9 321
Vigi Santé Ltée (C.H.S.L.D. Ste-Rita)		4 091 394	Village Marsoui	77 144
MSSS.....	4 091 394		MTQ.....	40 735
			Divers portefeuilles.....	36 409
Vigneault André		43 073	Village Maskinongé	258 747
MAPAQ.....	43 073		MAMM.....	238 747
			Divers portefeuilles.....	20 000
Village Abercorn		88 789	Village Melocheville	227 391
MSP.....	50 737		MCC.....	218 027
MTQ.....	38 030		Divers portefeuilles.....	9 364
Divers portefeuilles.....	22			
			Village Napierville	64 079
Village Angiers		162 896	MAMM.....	54 084
MCC.....	44 000		Divers portefeuilles.....	9 995
MTQ.....	118 857		Village Naskapi de Hawawachikamach	160 000
Divers portefeuilles.....	39		MSP.....	160 000
Village Baie-Trinité		227 633	Village nordique d'Akulivik	594 326
MAMM.....	175 517		MAMM.....	594 326
MTQ.....	52 116			
			Village Nordique Aupaluk	490 256
Village Bernierville		229 153	MAMM.....	490 256
MAMM.....	227 473			
Divers portefeuilles.....	1 680		Village Nordique Inukjuak	846 601
			MAMM.....	836 601
Village Campbell's Bay		56 826	Divers portefeuilles.....	10 000
MAMM.....	44 826			
Divers portefeuilles.....	12 000		Village Nordique Ivujivik	563 472
			MAMM.....	563 472
Village Cap-aux-Meules		474 336		
MAMM.....	344 661			
MTQ.....	129 675			
Village Chute-aux-Outardes		51 099		
MAMM.....	51 099			
Village Fort-Coulonge		54 426		
MAMM.....	47 926			
Divers portefeuilles.....	6 500			

Renseignements concernant la rémunération, les fournisseurs et les bénéficiaires

Bénéficiaires

		Total \$		Total \$
Village Nordique Hangisualujuaq		1 047 182	Village Saint-Boniface-de-Shawinigan	353 474
MAMM	1 047 182		MAMM	55 865
Village Nordique Hangisualujuaq		745 826	MCC	40 400
MAMM	745 826		MTQ	257 209
Village Nordique Hangirsuk		575 056	Village Saint-Célestin	38 994
MAMM	575 056		MAMM	38 994
Village Nordique Huujuaq		1 209 496	Village Sainte-Croix	251 566
MAMM	1 206 496		MAMM	106 789
Divers portefeuilles	3 000		MTQ	144 777
Village Nordique Huujuarapik		735 787	Village Saint-Georges	92 941
MAMM	735 787		MAMM	92 461
Village Nordique Puvirnituk		891 769	Divers portefeuilles	480
MAMM	881 769		Village Saint-Germain-de-Grantham	181 497
Divers portefeuilles	10 000		MTQ	133 201
Village Nordique de Quaqtaq		783 330	Divers portefeuilles	48 296
MAMM	576 974		Village Sainte-Jeanne-D'Arc	163 592
MFE	206 356		MTQ	155 595
Village Nordique Salluit		746 976	Divers portefeuilles	7 997
MAMM	746 976		Village Saint-Liboire	113 526
Village Nordique de Tasiujaq		822 624	MAMM	75 743
MAMM	596 265		MTQ	37 783
MFE	226 359		Village Sainte-Madeleine	37 057
Village Nordique Umiujaq		467 378	Divers portefeuilles	37 057
MAMM	467 378		Village Saint-Marc-des-Carières	552 304
Village Omerville		57 488	MAMM	544 807
MAMM	52 488		Divers portefeuilles	7 497
Divers portefeuilles	5 000		Village Saint-Noël	185 608
Village Papineauville		69 678	MAMM	111 944
MAMM	62 032		MTQ	73 664
Divers portefeuilles	7 646		Village Sainte-Rosalie	269 558
Village Parent		35 838	MAMM	48 996
Divers portefeuilles	35 838		MCC	60 394
Village Pierreville		40 305	MTQ	180 168
MAMM	40 305		Village Saint-Sauveur-des-Monts	71 302
Village Pointe-aux-Outardes		71 958	MCC	58 765
MAMM	58 255		Divers portefeuilles	12 537
Divers portefeuilles	13 703		Village Saint-Siméon	78 737
Village Pointe-des-Cascades		62 129	MAMM	63 737
MAMM	62 129		Divers portefeuilles	15 000
Village Price		58 466	Village Sainte-Véronique	184 149
MAMM	58 466		MTQ	179 910
Village Rimouski-Est		40 616	Divers portefeuilles	4 239
Divers portefeuilles	40 616		Village Saint-Zotique	189 170
Village Robertsonville		35 099	MAMM	61 766
Divers portefeuilles	35 099		MSP	84 395
Village Saint-Alexis		72 973	MTQ	43 009
MAMM	67 973		Village Senneville	175 702
Divers portefeuilles	5 000		MAMM	172 612
Village Saint-André-du-Lac-Saint-Jean		85 773	Divers portefeuilles	3 090
MTQ	79 412		Village Shawville	113 364
Divers portefeuilles	6 361		MAMM	106 364
			Divers portefeuilles	7 000

Renseignements concernant la rémunération, les fournisseurs et les bénéficiaires

Bénéficiaires

		Total \$			Total \$
Village Stukely-Sud		135 834	Ville Baie-Saint-Paul		946 716
MTQ.....	129 749		MAMM.....	662 009	
Divers portefeuilles.....	6 085		MCC.....	107 307	
			MTQ.....	170 575	
Village Tadoussac		60 861	Divers portefeuilles.....	6 825	
Divers portefeuilles.....	60 861				
Village Taschereau		46 430	Ville Beaconsfield		868 383
Divers portefeuilles.....	46 430		MAMM.....	403 202	
Village Tring-Jonction		51 132	MCC.....	122 303	
Divers portefeuilles.....	51 132		MSP.....	314 601	
Villa Les Tilleuls		575 220	Divers portefeuilles.....	28 277	
MSSS.....	575 220				
Villa Maria		3 051 679	Ville Beauceville		975 012
MEQ.....	3 051 679		MAMM.....	795 628	
Villa Val des Arbres (1995) Inc.		211 091	MTQ.....	179 384	
MSSS.....	211 091				
Ville Acton Vale		570 942	Ville Beauharnois		344 992
MAMM.....	422 933		MAMM.....	233 625	
MTQ.....	87 092		MSP.....	96 367	
Divers portefeuilles.....	60 917		Divers portefeuilles.....	15 000	
Ville Alma		1 995 058	Ville Beauport		7 079 637
MAMM.....	1 643 665		MAMM.....	6 754 757	
MCC.....	151 957		MCC.....	306 786	
MTQ.....	185 353		Divers portefeuilles.....	18 094	
Divers portefeuilles.....	14 083				
Ville Amos		1 562 314	Ville Beauséjour		1 178 018
MAMM.....	896 523		MAMM.....	1 156 667	
MCC.....	510 310		Divers portefeuilles.....	21 351	
MTQ.....	155 481				
Ville Amqui		670 717	Ville Bécancour		1 165 114
MAMM.....	533 856		MAMM.....	864 948	
MTQ.....	136 257		MCC.....	155 223	
Divers portefeuilles.....	604		MTQ.....	120 264	
Ville Ancienne-Lorette		488 063	Divers portefeuilles.....	24 679	
MAMM.....	342 099				
MCC.....	145 964		Ville Bedford		275 042
Ville Anjou		1 364 171	MAMM.....	240 042	
MAMM.....	926 347		MTQ.....	35 000	
MCC.....	95 800				
MSP.....	337 998		Ville Bellefleur		408 657
Divers portefeuilles.....	4 026		MAMM.....	315 807	
Ville Asbestos		648 544	MCC.....	92 850	
MAMM.....	504 199				
MTQ.....	123 820		Ville Belleterre		52 798
Divers portefeuilles.....	20 525		MTQ.....	48 307	
Ville Aylmer		1 413 705	Divers portefeuilles.....	4 491	
MAMM.....	978 949				
MCC.....	123 954		Ville Beloeil		833 344
MSP.....	310 802		MAMM.....	744 057	
Ville Baie-Comeau		2 456 083	MCC.....	89 287	
MAMM.....	1 870 998				
MCC.....	245 600		Ville Berthierville		332 968
MTQ.....	339 485		MAMM.....	47 693	
Ville Baie-d'Urfé		137 750	MCC.....	70 676	
MSP.....	104 296		MTQ.....	214 599	
Divers portefeuilles.....	33 454				
			Ville Black Lake		246 743
			MAMM.....	224 007	
			Divers portefeuilles.....	22 736	
			Ville Blainville		1 281 347
			MAMM.....	1 173 152	
			MCC.....	101 395	
			Divers portefeuilles.....	6 800	
			Ville Boisbriand		897 358
			MAMM.....	701 198	
			MCC.....	143 676	
			MSP.....	49 986	
			Divers portefeuilles.....	2 498	

Renseignements concernant la rémunération, les fournisseurs et les bénéficiaires

Bénéficiaires

		Total \$			Total \$
Ville Bois-des-Filion		785 769	MTQ	179 455	
MAMM	728 061		Divers portefeuilles	1 000	
MCC	57 708				
Ville Bonaventure		441 116	Ville Chandler		718 270
MAMM	110 075		MAMM	472 730	
MR	38 591		MCC	53 257	
MTQ	292 450		MTQ	157 496	
			Divers portefeuilles	34 787	
Ville Boucherville		480 726	Ville Chapais		102 059
MAMM	476 448		MAMM	102 059	
Divers portefeuilles	4 278				
Ville Bromont		92 278	Ville Charlemagne		353 543
MAMM	63 194		MAMM	124 523	
Divers portefeuilles	29 084		MCC	93 265	
			MTQ	105 755	
Ville Bromptonville		384 598	Divers portefeuilles	30 000	
MAMM	243 256		Ville Charlesbourg		4 133 029
MTQ	110 522		MAMM	3 760 361	
Divers portefeuilles	30 820		MCC	353 872	
			Divers portefeuilles	18 796	
Ville Brossard		1 321 956	Ville Charly		787 086
MAMM	1 309 959		MAMM	766 785	
Divers portefeuilles	11 997		Divers portefeuilles	20 301	
Ville Buckingham		650 542	Ville Châteauguay		3 310 689
MAMM	530 793		MAMM	1 917 563	
MCC	119 749		MSP	912 927	
			MTQ	448 364	
Ville Cabano		125 801	Divers portefeuilles	31 835	
MAMM	114 833		Ville Château-Richer		141 388
Divers portefeuilles	10 968		MAMM	72 787	
Ville Candiac		1 342 410	MTQ	68 601	
MAMM	640 395				
MSP	433 955		Ville Chibougamau		703 145
MTQ	268 060		MAMM	499 631	
Ville Cap-Chat		360 200	MCC	111 654	
MAMM	241 068		MTQ	90 643	
MR	62 354		Divers portefeuilles	1 217	
MTQ	56 778		Ville Chicoutimi		6 641 047
Ville Cap-de-la-Madeleine		1 537 695	MAMM	6 115 577	
MAMM	1 336 507		MCC	481 727	
MCC	189 348		Divers portefeuilles	43 743	
Divers portefeuilles	11 840		Ville Clermont		161 769
Ville Cap-Rouge		556 502	MAMM	155 612	
MAMM	383 446		Divers portefeuilles	6 157	
MCC	154 364		Ville Coaticook		1 113 928
Divers portefeuilles	18 692		MAMM	435 411	
Ville Carignan		579 818	MCC	56 400	
MAMM	410 311		MTQ	622 117	
MTQ	167 736		Ville Contrecoeur		135 680
Divers portefeuilles	1 771		MCC	62 344	
Ville Carleton		564 201	MTQ	45 161	
MAMM	330 705		Divers portefeuilles	28 175	
MR	201 303		Ville Cowansville		666 626
Divers portefeuilles	32 193		MAMM	661 126	
Ville Causapscal		265 946	Divers portefeuilles	5 500	
MAMM	98 068		Ville Danville		462 193
MTQ	167 130		MAMM	103 719	
Divers portefeuilles	748		MTQ	358 474	
Ville Chambly		1 090 913			
MAMM	910 458				

Renseignements concernant la rémunération, les fournisseurs et les bénéficiaires

Bénéficiaires

		Total \$			Total \$
Ville Dégelis		194 304	MTQ	230 811	
MAMM	103 265		Ville Gatineau		6 622 951
MTQ	91 039		MAMM	5 376 650	
Ville Delson		350 157	MCC	861 724	
MAMM	144 680		MSP	334 236	
MSP	199 970		MTQ	49 390	
Divers portefeuilles	5 507		Divers portefeuilles	951	
Ville Deux-Montagnes		850 762	Ville Granby		2 985 818
MAMM	624 855		MAMM	1 487 481	
MCC	82 342		MCC	741 409	
MSP	143 565		MSP	536 576	
Ville Disraeli		101 273	MTQ	220 352	
MAMM	96 884		Ville Grande-Rivière		355 028
Divers portefeuilles	4 389		MAMM	218 395	
Ville Dolbeau-Mistassini		1 241 400	MCC	68 215	
MAMM	930 899		MR	45 184	
MCC	74 545		Divers portefeuilles	23 234	
MTQ	235 756		Ville Grand-Mère		779 244
Divers portefeuilles	200		MAMM	616 706	
Ville Dollard-des-Ormeaux		667 787	MSP	140 138	
MAMM	582 648		Divers portefeuilles	22 400	
MCC	85 139		Ville Greenfield Park		944 963
Ville Donnacona		310 129	MAMM	942 963	
MAMM	310 129		Divers portefeuilles	2 000	
Ville Drummondville		3 371 370	Ville Hampstead		248 525
MAMM	2 177 343		MAMM	81 999	
MCC	180 057		MSP	165 527	
MSP	453 241		Divers portefeuilles	999	
MTQ	560 729		Ville Hull		5 532 097
Ville Dunham		352 048	MAMM	5 072 224	
MTQ	340 507		MCC	350 550	
Divers portefeuilles	11 541		MSP	107 752	
Ville Duparquet		151 304	Divers portefeuilles	1 571	
MAMM	136 304		Ville Huntingdon		154 594
Divers portefeuilles	15 000		MAMM	114 594	
Ville East Angus		307 924	MTQ	40 000	
MAMM	106 085		Ville Iberville		337 105
MTQ	198 332		MAMM	324 512	
Divers portefeuilles	3 507		Divers portefeuilles	12 593	
Ville Farnham		1 007 628	Ville Île-Bizard		353 470
MAMM	481 459		MAMM	193 100	
MSP	110 787		MCC	49 899	
MTQ	378 000		MSP	94 849	
Divers portefeuilles	37 382		Divers portefeuilles	15 622	
Ville Fermont		300 802	Ville Joliette		1 761 754
MAMM	289 902		MAMM	1 381 748	
Divers portefeuilles	10 900		MTQ	367 554	
Ville Fleurimont		2 006 131	Divers portefeuilles	12 452	
MAMM	1 984 660		Ville Jonquière		4 349 402
Divers portefeuilles	21 471		MAMM	4 248 336	
Ville Forestville		154 100	MSP	63 648	
MAMM	138 632		Divers portefeuilles	37 418	
Divers portefeuilles	15 468		Ville Kirkland		334 562
Ville Gaspé		1 968 995	MAMM	177 850	
MAMM	1 502 701		MCC	58 022	
MCC	101 547		MSP	93 016	
MR	133 936		Divers portefeuilles	5 674	

Renseignements concernant la rémunération, les fournisseurs et les bénéficiaires

Bénéficiaires

		Total \$			Total \$
Ville La Baie		629 981	Ville L'Assomption		1 354 959
MAMM	527 071		MAMM	892 665	
MCC	101 792		MCC	43 932	
Divers portefeuilles	1 118		MTQ	417 218	
			Divers portefeuilles	1 144	
Ville Lac-Brome		176 269	Ville Laterrière		112 023
MSP	42 193		MAMM	85 450	
MTQ	125 057		Divers portefeuilles	26 573	
Divers portefeuilles	9 019				
Ville Lac-Etchemin		292 950	Ville La Tuque		1 930 300
MAMM	270 950		MAMM	1 274 280	
Divers portefeuilles	22 000		MCC	309 410	
Ville Lachenaie		726 471	MSSS	49 670	
MAMM	568 225		MTQ	272 440	
MCC	145 136		Divers portefeuilles	24 500	
Divers portefeuilles	13 110		Ville Laval		15 900 517
Ville Lachine		2 173 414	MAMM	14 613 239	
MAMM	1 195 370		MCC	1 143 801	
MCC	170 978		MSP	131 978	
MSP	643 072		Divers portefeuilles	11 499	
MSSS	163 994		Ville Lebel-sur-Quévillon		167 725
Ville Lachute		1 107 075	MAMM	91 472	
MAMM	774 938		MCC	76 253	
MCC	91 163		Ville Le Gardeur		886 377
MSP	198 465		MAMM	759 756	
MTQ	41 255		MCC	45 100	
Divers portefeuilles	1 254		MTQ	74 921	
Ville Lac-Mégantic		592 654	Divers portefeuilles	6 600	
MAMM	370 302		Ville Lemoyne		80 520
MCC	52 400		MAMM	80 520	
MTQ	168 012		Ville Lennoxville		978 771
Divers portefeuilles	1 940		MAMM	926 903	
Ville Lac-Saint-Charles		359 354	Divers portefeuilles	51 868	
MAMM	359 354		Ville L'Épiphanie		200 528
Ville Lafontaine		315 984	MAMM	112 021	
MAMM	215 984		MCC	69 300	
MTQ	100 000		Divers portefeuilles	19 207	
Ville La Malbaie-Pointe-au-Pic		2 144 712	Ville Lévis		4 132 389
MAMM	1 952 989		MAMM	2 947 721	
MTQ	170 410		MCC	204 468	
Divers portefeuilles	21 313		MENV	280 200	
Ville La Plaine		1 167 663	MTQ	700 000	
MAMM	1 002 405		Ville L'Île-Perrot		375 206
MCC	145 258		MAMM	373 206	
Divers portefeuilles	20 000		Divers portefeuilles	2 000	
Ville La Prairie		644 249	Ville Longueuil		9 888 186
MAMM	500 175		MAMM	7 940 365	
MCC	140 577		MCC	275 527	
Divers portefeuilles	3 497		MSP	56 305	
Ville LaSalle		3 918 890	MSSS	1 615 989	
MAMM	2 597 335		Ville Loretteville		806 504
MCC	207 422		MAMM	784 055	
MSP	1 106 962		Divers portefeuilles	22 449	
Divers portefeuilles	7 171		Ville Lorraine		306 779
Ville La Sarre		741 289	MAMM	171 153	
MAMM	495 078		MCC	135 626	
MCC	123 761				
MTQ	122 450				

Renseignements concernant la rémunération, les fournisseurs et les bénéficiaires

Bénéficiaires

		Total \$			Total \$
Ville Louiseville		603 550	MCC.....	60 454	
MAMM.....	463 669		MTQ.....	192 646	
MTQ.....	118 581		Divers portefeuilles.....	6 040	
Divers portefeuilles.....	21 300				
Ville Macamic		270 328	Ville Montmagny		1 028 375
MAMM.....	248 328		MAMM.....	725 176	
Divers portefeuilles.....	22 000		MCC.....	139 484	
			MTQ.....	163 715	
Ville Magog		784 252	Ville Montréal		173 792 371
MAMM.....	394 138		CT.....	148 880	
MCC.....	47 300		MAMM.....	151 189 712	
MTQ.....	341 494		MCC.....	17 338 424	
Divers portefeuilles.....	1 320		MENV.....	1 620 324	
Ville Maniwaki		537 186	MESS.....	500 000	
MAMM.....	447 186		MRCI.....	500 000	
MTQ.....	65 000		MSP.....	2 172 531	
Divers portefeuilles.....	25 000		MTQ.....	142 500	
			MTR.....	150 000	
Ville Maple Grove		54 160	Divers portefeuilles.....	30 000	
Divers portefeuilles.....	54 160		Ville Montréal-Est		460 865
Ville Marieville		684 879	MAMM.....	403 839	
MAMM.....	635 692		MCC.....	55 921	
MTQ.....	49 187		Divers portefeuilles.....	1 105	
Ville Mascouche		1 184 448	Ville Montréal-Nord		2 762 819
MAMM.....	955 151		MAMM.....	2 128 658	
MCC.....	196 034		MCC.....	196 923	
Divers portefeuilles.....	33 263		MSP.....	435 783	
Ville Masson-Angers		529 169	Divers portefeuilles.....	1 455	
MAMM.....	397 939		Ville Montréal-Ouest		212 588
MCC.....	109 229		MAMM.....	59 515	
Divers portefeuilles.....	22 001		MSP.....	153 073	
Ville Matagami		265 792	Ville Mont-Royal		390 827
MAMM.....	237 656		MAMM.....	293 885	
Divers portefeuilles.....	28 136		MCC.....	96 200	
Ville Matane		1 635 204	Divers portefeuilles.....	742	
MAMM.....	1 466 631		Ville Mont-Saint-Hilaire		524 795
MTQ.....	168 573		MAMM.....	279 356	
Ville Mercier		548 255	MCC.....	132 809	
MAMM.....	543 506		MTQ.....	112 630	
Divers portefeuilles.....	4 749		Ville Mont-Tremblant		496 484
Ville Métabetchouan		407 350	MAMM.....	297 844	
MAMM.....	348 216		MTQ.....	192 840	
MTQ.....	57 334		Divers portefeuilles.....	5 800	
Divers portefeuilles.....	1 800		Ville Murdochville		70 114
Ville Mirabel		1 244 268	MAMM.....	39 358	
MAMM.....	938 405		Divers portefeuilles.....	30 756	
MCC.....	73 712		Ville Neuville		171 218
MSP.....	97 187		MAMM.....	44 755	
MTQ.....	134 964		MTQ.....	125 000	
Ville Moisie		100 757	Divers portefeuilles.....	1 463	
MAMM.....	97 795		Ville New Richmond		404 120
Divers portefeuilles.....	2 962		MAMM.....	91 870	
Ville Mont-Joli		861 508	MCC.....	186 668	
MAMM.....	666 269		MR.....	40 666	
MCC.....	59 198		MTQ.....	84 916	
MTQ.....	133 625		Ville Nicolet		594 221
Divers portefeuilles.....	2 416		MAMM.....	579 793	
Ville Mont-Laurier		746 261	Divers portefeuilles.....	14 428	
MAMM.....	487 121				

Renseignements concernant la rémunération, les fournisseurs et les bénéficiaires

Bénéficiaires

		Total \$			Total \$
Ville Normandin		469 913	MAPAQ	480 099	
MAMM	355 075		MCC	2 327 387	
MTQ	104 638		MENV	4 654 624	
Divers portefeuilles	10 200		MRCI	85 000	
			MSP	191 321	
Ville Notre-Dame-du-Lac		455 349	MTQ	250 000	
MAMM	370 299		Divers portefeuilles	29 500	
MTQ	85 050				
Ville Otterburn Park		473 488	Ville Repentigny		3 048 766
MAMM	208 035		MAMM	1 757 372	
MSP	265 453		MCC	359 970	
			MTQ	903 803	
Ville Outremont		3 347 965	Divers portefeuilles	27 621	
MAMM	3 301 969				
MCC	44 500		Ville Richelieu		291 565
Divers portefeuilles	1 496		MAMM	277 647	
			Divers portefeuilles	13 918	
Ville Percé		721 599			
MAMM	354 644		Ville Richmond		227 989
MCC	112 804		MAMM	215 903	
MR	78 489		Divers portefeuilles	12 086	
MTQ	175 662				
Ville Pierrefonds		1 823 688	Ville Rimouski		3 532 798
MAMM	1 822 793		MAMM	3 046 433	
Divers portefeuilles	895		MCC	153 419	
			MTQ	304 561	
Ville Pincourt		271 727	Divers portefeuilles	28 385	
MAMM	271 727				
Ville Pléssisville		392 774	Ville Rivière-du-Loup		1 732 904
MAMM	377 674		MAMM	1 355 999	
Divers portefeuilles	15 100		MCC	119 913	
			MSSS	225 000	
Ville Pohénégamook		366 133	Divers portefeuilles	31 992	
MAMM	122 550				
MTQ	216 381		Ville Roberval		1 164 809
Divers portefeuilles	27 202		MAMM	841 563	
			MCC	58 109	
Ville Pointe-au-Père		129 387	MTQ	243 586	
MAMM	126 890		Divers portefeuilles	21 551	
Divers portefeuilles	2 497				
Ville Pointe-Claire		1 955 449	Ville Rock Forest		830 876
MAMM	961 485		MAMM	787 246	
MCC	219 800		Divers portefeuilles	43 630	
MSP	771 365				
Divers portefeuilles	2 799		Ville Rosemère		355 954
			MAMM	261 430	
Ville Pont-Rouge		282 846	MCC	54 500	
MAMM	98 352		MSP	40 024	
MCC	57 608				
MTQ	126 886		Ville Rouyn-Noranda		4 909 235
			MAMM	4 015 016	
Ville Port-Cartier		1 075 436	MAPAQ	50 000	
MAMM	1 052 347		MCC	437 242	
Divers portefeuilles	23 089		MTQ	406 977	
Ville Portneuf		271 090	Ville Roxboro		184 818
MAMM	202 364		MAMM	158 834	
MSSS	50 000		Divers portefeuilles	25 984	
Divers portefeuilles	18 726				
Ville Princeville		761 471	Ville Sainte-Adèle		237 468
MAMM	396 535		MAMM	217 468	
MTQ	359 218		Divers portefeuilles	20 000	
Divers portefeuilles	5 718				
			Ville Sainte-Agathe-des-Monts		585 137
Ville Québec		30 710 798	MAMM	418 006	
MAMM	22 692 867		MCC	107 700	
			MTQ	56 000	
			Divers portefeuilles	3 431	

Renseignements concernant la rémunération, les fournisseurs et les bénéficiaires

Bénéficiaires

		Total \$		Total \$
Ville Sainte-Anne-de-Beaupré		763 329	MSP	49 200
MAMM	758 271		Ville Sainte-Geneviève	294 856
Divers portefeuilles	5 058		MAMM	269 392
Ville Sainte-Anne-de-Bellevue		1 533 112	Divers portefeuilles	25 464
MAMM	1 381 013		Ville Saint-Georges	1 929 826
MSP	151 441		MAMM	1 539 222
Divers portefeuilles	658		MCC	108 700
Ville Sainte-Anne-des-Monts		1 723 394	MTQ	253 754
MAMM	1 142 983		Divers portefeuilles	28 150
MR	128 448		Ville Saint-Hubert	3 159 583
MTQ	427 889		MAMM	3 136 491
Divers portefeuilles	24 074		Divers portefeuilles	23 092
Ville Sainte-Anne-des-Plaines		566 682	Ville Saint-Hyacinthe	4 455 283
MAMM	467 788		MAMM	3 358 626
MCC	78 513		MCC	35 933
Divers portefeuilles	20 381		MSP	895 609
Ville Saint-Antoine		612 392	MTQ	165 115
MAMM	563 493		Ville Saint-Jean-Chrysostome	730 484
Divers portefeuilles	48 899		MAMM	567 717
Ville Saint-Basile		488 335	MCC	129 058
MAMM	95 178		Divers portefeuilles	33 709
MTQ	375 314		Ville Saint-Jean-sur-Richelieu	6 136 888
Divers portefeuilles	17 843		MAMM	4 895 797
Ville Saint-Basile-le-Grand		746 539	MSP	1 104 968
MAMM	365 366		MTQ	132 306
MCC	63 249		Divers portefeuilles	3 817
MSP	314 915		Ville Saint-Jérôme	2 849 003
Divers portefeuilles	3 009		MAMM	2 269 624
Ville Saint-Bruno-de-Montarville		2 236 900	MCC	295 021
MAMM	879 513		MSP	283 144
MSP	681 251		Divers portefeuilles	1 214
MTQ	676 136		Ville Saint-Joseph-de-Beauce	439 175
Ville Sainte-Catherine		307 515	MAMM	217 317
MAMM	307 515		MCC	136 251
Ville Saint-Césaire		285 771	MTQ	84 398
MAMM	198 329		Divers portefeuilles	1 209
MTQ	87 442		Ville Saint-Joseph-de-Sorel	57 690
Ville Saint-Constant		1 276 351	MAMM	57 690
MAMM	585 628		Ville Saint-Jovite	408 563
MSP	639 457		MAMM	200 853
MTQ	50 766		MTQ	198 410
Divers portefeuilles	500		Divers portefeuilles	9 300
Ville Saint-Émile		325 488	Ville Sainte-Julie	848 586
MAMM	321 793		MAMM	465 684
Divers portefeuilles	3 695		MTQ	353 102
Ville Saint-Eustache		1 943 576	Divers portefeuilles	29 800
MAMM	1 498 921		Ville Saint-Lambert	1 594 096
MCC	298 461		MAMM	1 593 096
MTQ	125 819		Divers portefeuilles	1 000
Divers portefeuilles	20 375		Ville Saint-Laurent	3 402 486
Ville Saint-Félicien		1 474 627	MAMM	2 355 951
MAMM	761 938		MCC	291 200
MCC	82 025		MSP	751 055
MTQ	599 486		Divers portefeuilles	4 280
Divers portefeuilles	31 178		Ville Saint-Léonard	1 142 158
Ville Sainte-Foy		10 039 037	MAMM	962 811
MAMM	9 887 837		MCC	177 400
MCC	102 000		Divers portefeuilles	1 947

Renseignements concernant la rémunération, les fournisseurs et les bénéficiaires

Bénéficiaires

		Total \$			Total \$
Ville Saint-Lin-Laurentides		601 084	MAMM.....	525 931	
MAMM.....	484 321		MCC.....	83 778	
MTQ.....	116 763		Divers portefeuilles.....	20 977	
Ville Saint-Louis-de-France		330 544	Ville Sainte-Thérèse		1 494 659
MAMM.....	244 314		MAMM.....	1 248 994	
MCC.....	73 840		MCC.....	160 224	
Divers portefeuilles.....	12 390		MSP.....	79 935	
Ville Saint-Luc		1 831 069	Divers portefeuilles.....	5 506	
MAMM.....	213 340		Ville Saint-Timothée		221 054
MCC.....	43 883		MAMM.....	104 389	
MSP.....	1 263 542		MSP.....	36 665	
MTQ.....	307 305		MTQ.....	80 000	
Divers portefeuilles.....	2 999		Ville Saint-Tite		564 347
Ville Sainte-Marie		384 163	MAMM.....	455 028	
MAMM.....	315 793		MTQ.....	107 746	
MCC.....	43 072		Divers portefeuilles.....	1 573	
Divers portefeuilles.....	25 298		Ville Salaberry-de-Valleyfield		2 690 951
Ville Sainte-Marthe-du-Cap		146 316	MAMM.....	1 998 814	
MAMM.....	141 926		MSP.....	403 267	
Divers portefeuilles.....	4 390		MTQ.....	275 870	
Ville Sainte-Marthe-sur-le-Lac		346 913	Divers portefeuilles.....	13 000	
MAMM.....	317 307		Ville Schefferville		338 180
Divers portefeuilles.....	29 606		MAMM.....	338 180	
Ville Saint-Nicéphore		669 128	Ville Scotstown		36 958
MAMM.....	245 885		Divers portefeuilles.....	36 958	
MSP.....	73 243		Ville Senneterre		193 843
MTQ.....	350 000		MAMM.....	181 901	
Ville Saint-Nicolas		506 043	Divers portefeuilles.....	11 942	
MAMM.....	385 574		Ville Sept-Îles		1 987 151
MCC.....	119 327		MAMM.....	1 240 713	
Divers portefeuilles.....	1 142		MCC.....	514 528	
Ville Saint-Ors		94 559	MTQ.....	229 004	
MAMM.....	64 395		Divers portefeuilles.....	2 906	
Divers portefeuilles.....	30 164		Ville Shawinigan		3 458 667
Ville Saint-Pamphile		206 480	MAMM.....	3 052 559	
MAMM.....	66 123		MCC.....	385 905	
MTQ.....	140 357		Divers portefeuilles.....	20 203	
Ville Saint-Pascal		315 398	Ville Shawinigan-Sud		1 052 624
MAMM.....	203 612		MAMM.....	944 424	
MTQ.....	111 786		MTQ.....	77 500	
Ville Saint-Pie		199 119	Divers portefeuilles.....	30 700	
MAMM.....	185 622		Ville Sherbrooke		8 598 639
Divers portefeuilles.....	13 497		MAMM.....	7 761 141	
Ville Saint-Pierre		80 674	MAPAQ.....	180 816	
MSP.....	80 674		MCC.....	655 548	
Ville Saint-Raymond		1 056 393	Divers portefeuilles.....	1 134	
MAMM.....	824 470		Ville Sillery		3 647 150
MTQ.....	231 923		MAMM.....	3 438 559	
Ville Saint-Rédempteur		354 181	MCC.....	202 891	
MAMM.....	222 990		Divers portefeuilles.....	5 700	
MTQ.....	131 191		Ville Sorel		85 025
Ville Saint-Rémi		100 078	MAMM.....	81 114	
MAMM.....	97 581		Divers portefeuilles.....	3 911	
Divers portefeuilles.....	2 497		Ville Saint-Romuald		630 686
Ville Saint-Romuald		630 686			

Renseignements concernant la rémunération, les fournisseurs et les bénéficiaires

Bénéficiaires

		Total \$		Total \$
Ville Sorel-Tracy		2 367 795	Ville Varennes	483 869
MAMM	2 148 192		MAMM	397 397
MCC	93 403		MSP	68 974
MTQ	101 647		Divers portefeuilles	17 498
Divers portefeuilles	24 553			
Ville Stanstead		168 248	Ville Vaudreuil-Dorion	988 917
MAMM	149 996		MAMM	505 978
Divers portefeuilles	18 252		MCC	127 522
			MSP	188 505
Ville Sutton		411 370	MTQ	166 912
MAMM	130 300		Ville Verdun	3 236 772
MTQ	253 860		MAMM	3 053 772
Divers portefeuilles	27 210		MCC	183 000
Ville Témiscamingue		249 839	Ville Victoriaville	2 860 705
MAMM	204 065		MAMM	2 223 630
Divers portefeuilles	45 774		MCC	292 713
Ville Terrebonne		1 973 132	MR	50 000
MAMM	1 466 889		MTQ	285 484
MCC	436 242		Divers portefeuilles	8 878
MTQ	70 001		Ville Ville-Marie	366 721
Ville Thetford Mines		1 675 245	MAMM	366 074
MAMM	1 374 693		Divers portefeuilles	647
MCC	98 300		Ville Waterville	145 237
MSP	59 471		MAMM	56 010
MTQ	142 781		MTQ	88 907
Ville Thurso		505 149	Divers portefeuilles	320
MAMM	495 149		Ville Warwick	564 502
Divers portefeuilles	10 000		MAMM	410 701
Ville Tracy		82 004	MTQ	140 701
MAMM	53 804		Divers portefeuilles	13 100
Divers portefeuilles	28 200		Ville Waterloo	459 179
Ville Trois-Pistoles		7 460 687	MAMM	287 029
MAMM	6 707 247		MTQ	171 350
MCC	642 839		Divers portefeuilles	800
MTQ	70 058		Ville Westmount	1 548 448
Divers portefeuilles	40 543		MAMM	1 436 953
Ville Trois-Rivières		165 419	MCC	97 400
MAPAQ	115 419		Divers portefeuilles	14 095
MEQ	50 000		Ville Windsor	697 495
Ville Trois-Rivières-Ouest		983 079	MAMM	317 925
MAMM	722 377		MCC	97 803
MCC	215 874		MTQ	280 147
MTQ	44 229		Divers portefeuilles	1 620
Divers portefeuilles	599		Villeneuve Gaétan	55 935
Ville Val-Bélair		1 102 631	MAPAQ	55 935
MAMM	985 319		Villeneuve Pierre	36 393
MCC	112 212		MAPAQ	36 393
Divers portefeuilles	5 100		Vincent Richard et Guylaine	45 033
Ville Valcourt		108 990	MAPAQ	45 033
MAMM	86 507		Vinet Raymond	42 888
Divers portefeuilles	22 483		MAPAQ	42 888
Ville Val-d'Or		1 730 160	Vireznet Inc.	90 000
MAMM	1 101 047		MRST	70 000
MCC	508 661		Divers portefeuilles	20 000
MTQ	120 452		Virocell Inc.	64 000
Ville Vanier		505 374	MENV	64 000
MAMM	457 774			
MCC	47 600			

Renseignements concernant la rémunération, les fournisseurs et les bénéficiaires

Bénéficiaires

		Total \$		Total \$
Virtex technologies		54 917	MIC.....	131 500
MIC.....	54 917			
Virtuel-Âge International Inc.		139 667	Xtrem Électronique Inc.	51 500
MRST.....	139 667		MIC.....	51 500
Virtuel PC/MAC Enr.		112 500	Y.M.C.A. de Montréal	3 120 694
MIC.....	112 500		MAMM.....	2 655 431
Visionic		581 500	MFE.....	345 572
MIC.....	581 500		MSSS.....	99 052
Vision Informatik Inc.		41 000	Divers portefeuilles.....	20 639
MIC.....	41 000		Y.M.C.A. de Québec	94 595
Vision informatique SDM		66 500	MFE.....	80 845
MIC.....	66 500		Divers portefeuilles.....	13 750
Vision Inter-Cultures		38 000	Y.W.C.A. de Montréal	41 972
MRCI.....	38 000		MEQ.....	39 722
Visuaide		69 861	Divers portefeuilles.....	2 250
MSSS.....	49 041		Yaka Inc.	80 000
Divers portefeuilles.....	20 820		MIC.....	80 000
Visutel		94 256	Yechivat Or Torah / École Benot Hanna	386 762
MSSS.....	84 256		MEQ.....	386 762
Divers portefeuilles.....	10 000		Yeshiva Gedola Merkaz Hatorah	765 526
Vivre en Ville		69 669	MEQ.....	765 526
Divers portefeuilles.....	69 669		Youth Emage Jeunesse Inc.	40 000
Vogheil Philippe		46 333	MAMM.....	40 000
MAPAQ.....	46 333		Yves Michaud	64 000
Vogheil Roger		52 015	MIC.....	64 000
MAPAQ.....	52 015		Zellers	638 869
Volle internationale Québec / Port de Québec		166 250	MRCI.....	592 316
MENV.....	151 250		MSSS.....	46 553
Divers portefeuilles.....	15 000		Zentek Informatique	179 500
Von Der Welt Inc.		121 830	MIC.....	179 500
MIC.....	121 830		Zip Info	41 000
Voz International		58 000	MIC.....	41 000
MIC.....	58 000		154834 Canada Inc.	40 727
Vues d'Afrique		101 500	MAPAQ.....	40 727
MCC.....	35 000		177410 Canada Inc.	82 500
Divers portefeuilles.....	66 500		MIC.....	82 500
Webmatique.Com Inc.		220 500	2000 Chante	60 000
MIC.....	220 500		MCC.....	60 000
Webnet Inc.		114 423	22 Computer Enr.	39 000
MIC.....	114 423		MIC.....	39 000
West Island Montessori (9041-7833 Québec Inc.)		345 105	2619-6683 Québec Inc.	43 559
MFE.....	345 105		MAPAQ.....	43 559
Westra (Division 3651517 Canada Inc.)		40 577	2841-5727 Québec Inc.	68 000
MIC.....	40 577		MIC.....	68 000
Wilda Microsystems Inc.		275 967	2866-1536 Québec Inc.	42 521
MIC.....	275 967		MAPAQ.....	42 521
Willam & Maurice Inc.		68 500	2948-0795 Québec Inc.	96 500
MIC.....	68 500		MIC.....	96 500
X-Cel 4 Inc.		131 500	2959-8463 Québec Inc.	77 607
			MAPAQ.....	77 607

Renseignements concernant la rémunération, les fournisseurs et les bénéficiaires

Bénéficiaires

		Total \$		Total \$
2968-5260 Québec Inc. MAPAQ.....	35 070	35 070	9014-9881 Québec Inc. MAPAQ.....	58 506
2971-4060 Québec Inc. MAPAQ.....	36 663	36 663	9016-7404 Québec Inc. MAPAQ.....	37 857
2971-6172 Québec Inc. MAPAQ.....	36 341	36 341	9018-5281 Québec Inc. MAPAQ.....	50 229
3 Plans (9064-4485 Québec Inc.) MIC.....	72 000	72 000	9034-9473 Québec Inc. MRN.....	55 250
3092-3338 Québec Inc. MAPAQ.....	43 769	43 769	9038-5089 Québec Inc. MIC.....	129 000
3102-3815 Québec Inc. MIC.....	48 209	48 209	9044-5719 Québec Inc. MIC.....	60 500
3102-7550 Québec Inc. MAPAQ.....	36 133	36 133	9045-2053 Québec Inc. MTQ.....	75 333
3104-2765 Québec Inc. MAPAQ.....	67 338	67 338	9045-2855 Québec Inc. MIC.....	39 172
3278778 Canada Inc. MIC.....	45 900	45 900	9046-5501 Québec Inc. MAPAQ.....	35 054
3416348 Canada Inc. MRN.....	38 479	38 479	9047-5898 Québec Inc. MIC.....	146 500
3560449 Canada Inc. MIC.....	56 431	56 431	9052-8381 Québec Inc. MFE.....	156 088
358-2345 Canada Inc. MAPAQ.....	133 592	133 592	9057-4815 Québec Inc. MAPAQ.....	67 990
3607917 Canada Inc. MIC.....	96 542	96 542	9066-7908 Québec Inc. MIC.....	424 602
48e Nord International MIC.....	59 506	59 506	9069-5222 Québec Inc. MIC.....	267 677
660 Entrepôt et Distribution MSSS.....	44 484	44 484	9073-1860 Québec Inc. MAPAQ.....	67 518
9000-3542 Québec Inc. MAPAQ.....	45 243	45 243	9073-8139 Québec Inc. MIC.....	148 500
9001-8110 Québec Inc. MAPAQ.....	49 855	49 855	9074-5019 Québec Inc. MAPAQ.....	67 971
9002-6386 Québec Inc. MAPAQ.....	62 624	62 624	9076-7252 Québec Inc. MIC.....	49 500
9003-1220 Québec Inc. MAPAQ.....	39 794	39 794	9079-2813 Québec Inc. MIC.....	644 500
9004-6210 Québec Inc. MRN.....	44 137	44 137	9081-4211 Québec Inc. MIC.....	67 021
9007-5300 Québec Inc. MAPAQ.....	43 225	43 225	9083-5596 Québec Inc. MRN.....	50 000
9010-9927 Québec Inc. MAPAQ.....	36 559	36 559	9084-6569 Québec Inc. MIC.....	58 500
9013-2465 Québec Inc. MAPAQ.....	65 486	65 486	9085-8879 Québec Inc. MAPAQ.....	49 988
9013-2978 Québec Inc. MAPAQ.....	44 628	44 628	9086-6393 Québec Inc. CT.....	37 290

Renseignements concernant la rémunération, les fournisseurs et les bénéficiaires

Bénéficiaires

		Total \$
9088-4800 Québec Inc.		62 000
MIC	62 000	
9089-5186 Québec Inc.		48 000
MIC	48 000	
9089-9238 Québec Inc.		542 500
MAPAQ.....	323 000	
MR.....	219 500	
9096-4230 Québec Inc.		100 500
MIC	100 500	
9096-4503 Québec inc.		227 021
MIC.....	227 021	
9096-4784 Québec Inc.		100 000
MAPAQ.....	100 000	
9099-4930 Québec Inc.		67 500
MIC	67 500	

SECTION 4**INFORMATIONS FINANCIÈRES SOMMAIRES SUR LES FONDS SPÉCIAUX**

TABLE DES MATIÈRES**PAGE**

Sommaire des états financiers des fonds spéciaux

4-2

SOMMAIRE DES ÉTATS FINANCIERS DES FONDS SPÉCIAUX
Année financière terminée le 31 mars 2001

(en milliers de dollars)

	2001
	Revenus
Fonds d'aide à l'action communautaire autonome	18 077
Fonds d'aide aux victimes d'actes criminels	2 407
Fonds d'amortissement afférent à des emprunts de collèges d'enseignement général et professionnel du Québec	18 430
Fonds d'amortissement afférent à des emprunts de commissions scolaires du Québec	26 621
Fonds d'amortissement afférent à des emprunts d'établissements universitaires du Québec	19 177
Fonds d'amortissement afférent à des emprunts d'organismes de santé et de services sociaux du Québec	24 567
Fonds d'assistance financière pour certaines régions sinistrées	32 122
Fonds de conservation et d'amélioration du réseau routier	371 980
Fonds de développement du marché du travail	1 008 266
Fonds de développement régional	17 950
Fonds de financement	3 494
Fonds de gestion de l'équipement roulant	53 383
Fonds de la gestion des immeubles du Québec à l'étranger	9 138
Fonds de l'assurance médicaments	384 758
Fonds de l'état civil	11 486
Fonds de l'industrie des courses de chevaux	13 996
Fonds de l'information gouvernementale	44 395
Fonds de lutte contre la pauvreté par la réinsertion au travail	53 480
Fonds de partenariat touristique	87 450
Fonds de perception	68 291
Fonds des contributions des automobilistes au transport en commun	61 495
Fonds des pensions alimentaires (excluant la partie fiduciaire)	40 346
Fonds des registres du ministère de la Justice	45 685
Fonds des services de police	221 392
Fonds des services de santé	6 183 023
Fonds des services gouvernementaux	269 252
Fonds des technologies de l'information du Conseil du trésor	1 537
Fonds des technologies de l'information du ministère de la Solidarité sociale	48 233
Fonds des technologies de l'information du ministère du Revenu	30 084
Fonds d'information foncière	44 177
Fonds d'information géographique	2 530
Fonds du Centre financier de Montréal	1 230
Fonds forestier	92 210
Fonds Jeunesse Québec	22 800
Fonds relatif à la tempête de verglas	41 664
Fonds spécial de financement des activités locales	422 498
Fonds spécial olympique	71 306

2001					2000 (redressé)
Dépenses	Excédent des revenus sur les dépenses	Actif	Passif	Solde du fonds	Solde du fonds
18 231	(154)	1 018	443	575	729
1 875	532	609	29	580	48
5 162	13 268	207 807	5 146	202 661	213 808
7 070	19 551	341 728	7 055	334 673	338 086
2 450	16 727	282 240	2 434	279 806	253 541
7 453	17 114	278 927	7 438	271 489	304 530
32 122		117 616	117 616		
371 980		1 967 675	1 967 675		
993 033	15 233	209 277	174 040	35 237	20 004
17 950		21 823	21 823		
1 508	1 986	8 898 914	8 877 159	21 755	19 769
54 633	(1 250)	104 875	104 875		1 250
9 056	82	11 500	11 302	198	116
374 931	9 827	384 970	445 468	(60 498)	(70 325)
12 255	(769)	7 510	7 485	25	794
13 996		1 070	1 070		
44 395		15 353	15 343	10	10
35 181	18 299	117 685	2 444	115 241	96 942
90 762	(3 312)	50 696	52 923	(2 227)	1 085
64 683	3 608	18 834	11 754	7 080	3 472
61 495		14 673	14 673		
40 346		22 449	22 449		
39 302	6 383	49 123	49 779	(656)	865
221 392		47 796	47 796		
6 183 023		364 346	364 346		
262 182	7 070	407 481	354 893	52 588	45 518
1 537		2 676	2 676		
48 233		111 113	111 113		
30 084		82 437	82 437		
19 492	24 685	246 939	53 409	193 530	163 941
2 250	280	4 314	3 204	1 110	830
1 095	135	1 056	540	516	381
100 842	(8 632)	48 384	39 427	8 957	17 589
22 800		2 533	2 533		
41 664		202 619	202 619		
422 498		8 742	8 742		
73 771	(2 465)	1 211		1 211	3 676

Finances
Québec 

Ministère des Finances



QMDF A 027937