


Amendement de la
page 104 du cahier :

« Étude des crédits 2006-2007 de
l'OPHQ – Réponses aux questions
générales et particulières »



PROGRAMME 03	2006-2007 Crédits (1) (\$)	2005-2006 Crédits (2) (\$)	VARIATION (1) - (2) (\$)	2005-2006 Dépense probable 31 mars 2006 (3) (\$)	VARIATION ENTRE CRÉDITS ET DÉPENSES PROBABLES 2005-2006 (2)-(3) (\$)
ÉLÉMENT 01 (TRANSFERT)					
ENTREPRISES ADAPTÉES (EA)					
EA-fonctionnement	0	38 226 000	-38 226 000	39 272 654	
EA-budget supplémentaire vs discours du budget	0	1 000 000	-1 000 000	0	
Sous-sous-total	0	39 226 000	-39 226 000	39 272 654	
BUDGETS SUPPLÉMENTAIRES EA-CSE (soutien financier)		6 624 700		6 624 700	
Sous-total	0	45 850 700	-39 226 000	45 897 354	
ORGANISMES DE PROMOTION					
Organismes de promotion	261 000	256 000	5 000	382 159	
Semaine québécoise des personnes handicapées	55 000	55 000		47 500	
Sous-total	316 000	311 000	5 000	429 659	
EXPÉRIMENTATION/DÉMONSTRATION	540 100	531 600	8 500	339 282	
SUBVENTIONS NON NORMÉES	38 000	37 400	600	62 710	
Total TRANSFERT	894 100	46 730 700	-39 211 900	46 729 005	1 695
ÉLÉMENT 01 (fonctionnement)					
Rémunération	8 657 800	8 518 400	139 400	7 934 977	
Autres dépenses	2 065 000	1 937 900	127 100	2 294 655	
Total FONCTIONNEMENT	10 722 800	10 456 300	266 500	10 229 632	226 668
Total de la variation transfert et fonctionnement :			-38 945 400		
Virement du budget d'investissement à autres dépenses Budgets supplémentaires		-4 517			100 040
Fonctionnement (placement étudiants et communication conseil exécutif)		104 557			
(placement média Conseil exécutif 84 557 \$ + 20 000 \$ placement étudiant)					
TOTAL FONCTIONNEMENT AVEC VIREMENTS ET BUDGETS SUPPLÉMENTAIRES	10 722 800	10 556 340		10 229 632	326 708
	2006-2007 CRÉDITS	2005-2006 CRÉDITS		DÉBOURSÉS PROBABLES	VARIATION ENTRE CRÉDITS, DÉBOURSÉS ET DÉPENSES
Budget d'investissement nécessitant des crédits	100 000	100 000			
Virement du budget rémunération à investissement		4 517			
Total investissement		104 517		104 517	
Totaux fonctionnement + budget d'investissement	10 822 800	10 660 857		10 334 149	326 708

Grand total de l'élément 1

11 716 900	57 391 557	57 063 154	328 403
------------	------------	------------	---------

Amortissement (ne nécessitant pas de crédit)

116 300	180 000	166 743	13 257
---------	---------	---------	--------

2006-2007		2005-2006	
ETC autorisés	ETC prévision	ETC autorisés	ETC utilisés
135	135	144	136

Points importants :

Crédits :

Budget de transferts :

- indexation de 1,6 % des budgets de transfert soit 14,1 K\$
- transfert de responsabilité du programme Entreprises Adaptées au MESS (-40 226,0 K \$)

Budget de fonctionnement :

- application de la loi 400 K\$ et ajout pour le coût du système salarial 99,6 K\$
- indexation salariale 160,4 K \$ parts de l'employeur 18,3 K \$
- indexation autres dépenses 27,1 K \$ loyer SIQ 115,5 K \$ variation amortissement 63,7 K \$
- transfert de responsabilité du programme Entreprises Adaptées (- 325,1 K\$)

Dépenses :

Budget de transferts :

- dépenses équilibrées au niveau du budget de transfert (surplus de 1,7K \$)

Budget de fonctionnement :


- surplus de 326,7 K\$ au budget de fonctionnement dont 293 K\$ a été gelé par un CT du Trésor

Commission parlementaire
des Affaires sociales
pour

L'ÉTUDE DES CRÉDITS 2006-2007

OFFICE
DES PERSONNES HANDICAPÉES
DU QUÉBEC

RÉPONSES AUX QUESTIONS
GÉNÉRALES ET PARTICULIÈRES



A11P4/
E88/
2012/8/
GL
Pg 5

Lecture 200 place

ÉTUDE DES CRÉDITS 2006-2007

DEMANDE DE RENSEIGNEMENTS GÉNÉRAUX DE L'OPPOSITION OFFICIELLE

OFFICE DES PERSONNES HANDICAPÉES DU QUÉBEC

TABLE DES MATIÈRES

	<u>Pages</u>
1. Comparaison pour chaque ministère et chaque organisme, par poste budgétaire, entre les crédits 2006-2007 et 2007-2008.	1 à 3
2. Liste de toutes les publications du ministère ou de l'organisme (incluant les publications régulières, particulières ou occasionnelles ainsi qu'une copie de la Déclaration de services au citoyen) : <ul style="list-style-type: none">➤ tirage;➤ coût;➤ agence de conception;➤ graphisme;➤ rédacteur;➤ imprimeur;➤ distribution.	4 à 9
3. Liste des voyages <u>hors Québec</u> depuis le 1 ^{er} avril 2005 : <ul style="list-style-type: none">➤ endroits et dates du départ et du retour;➤ but du voyage;➤ personnes rencontrées;➤ coût;➤ noms des ministres, députés, personnel de cabinet, fonctionnaires concernés (avec leur titre) et autres participants (avec leur titre) regroupés par mission;➤ copie des rapports de mission;➤ pour les organismes, noms des dirigeants et fonctionnaires concernés.	10 à 15
4. Pour chacun des ministères ou organismes publics et parapublics, lors de mission à l'étranger : <ul style="list-style-type: none">➤ la liste des ententes signées et/ou annoncées;➤ les détails de ces ententes;➤ les résultats obtenus à ce jour;➤ copie du rapport de mission;➤ les investissements annoncés.	16
5. Les sommes dépensées pour les voyages en avion et/ou en hélicoptère de chaque membre du Conseil des ministres et des membres des cabinets ministériels au Québec et à l'étranger.	17

6. Liste des dépenses en publicité (incluant dans Internet) et des articles promotionnels : 18 à 20
- les sommes dépensées pour l'exercice financier 2005-2006 et les prévisions pour 2006-2007;
 - les firmes de publicité;
 - le mode d'octroi du contrat (soumission publique, sur invitation ou contrat négocié);
 - le nom des fournisseurs, incluant les contrats de photographes;
 - le but visé par chaque dépense.
7. Liste des sondages et groupes de discussions effectués durant l'exercice financier 2005-2006 à la demande des cabinets, des membres du Conseil des ministres, ministères, organismes, sociétés, régies et commissions qui s'y rattachent : 21
- liste et coût;
 - copie des soumissions;
 - copie du questionnaire et du résultat;
 - firme ayant obtenu le contrat.
8. Liste des études commandées à l'extérieur ou à l'intérieur durant l'exercice financier 2005-2006 à la demande d'un ministère ou d'un organisme : 22 à 27
- liste et coût;
 - copie des soumissions;
 - copie des études;
 - firme ou individu ayant obtenu le mandat;
 - copie du contrat.
9. Liste des contrats de moins de 25 000 \$ octroyés par un ministère, un cabinet ministériel ou un organisme en 2005-2006 en indiquant : 28 à 33
- le nom du professionnel ou de la firme;
 - le mandat et le résultat (rapport ou document final);
 - le coût;
 - le mode d'octroi du contrat (soumission publique, sur invitation ou contrat négocié);
 - dans le cas d'octroi par soumission, fournir le nom des soumissionnaires et le montant des soumissions.
10. Liste des contrats de moins de 25 000 \$ octroyés par un ministère ou un organisme ainsi que les contrats de plus de 25 000 \$ octroyés sans appel d'offres en 2005-2006 à une firme de relations publiques en indiquant : 34
- le nom du professionnel ou de la firme;
 - le mandat et le résultat (rapport ou document final);
 - le coût;
 - le mode d'octroi du contrat (soumission publique, sur invitation ou contrat négocié);
 - dans le cas d'octroi par soumission, fournir le nom des soumissionnaires et le montant des soumissions.

11. Pour le cabinet ministériel, le montant, pour l'année 2005-2006, de chacune des dépenses suivantes : 35
- la photocopie;
 - la téléphonie cellulaire et coût d'utilisation incluant les « Blackberry »;
 - les ordinateurs portables
 - les téléavertisseurs;
 - le mobilier de bureau;
 - les distributeurs d'eau de source;
 - le remboursement des frais de transport;
 - le remboursement des frais d'hébergement;
 - le remboursement des frais de repas;
 - l'ensemble des dépenses applicables à la participation à des congrès, des colloques et toute session de type perfectionnement ou ressourcement :
 - i) au Québec;
 - ii) à l'extérieur du Québec.
12. Pour la Direction générale du ministère et pour les organismes sous l'autorité du ministre, le montant, pour l'année 2005-2006, de chacune des dépenses suivantes : 36 - 37
- la photocopie;
 - la téléphonie cellulaire et coût d'utilisation incluant « Blackberry »;
 - les ordinateurs portables;
 - les téléavertisseurs;
 - le mobilier de bureau;
 - les distributeurs d'eau de source;
 - le remboursement des frais de transport;
 - le remboursement des frais d'hébergement;
 - le remboursement des frais de repas;
 - l'ensemble des dépenses applicables à la participation à des congrès, des colloques et toute session de type perfectionnement ou ressourcement :
 - i) au Québec;
 - ii) à l'extérieur du Québec.
13. Le nombre et la répartition, par tranches d'âge, du personnel masculin et féminin, des personnes handicapées, anglophones, autochtones et des communautés culturelles (de chaque ministère et pour chacun des organismes relevant de sa compétence) pour chaque catégorie d'emploi (cadres, professionnels, fonctionnaires, etc.) par ministère, par cabinet ministériel et par organisme pour 2005-2006 ainsi que les prévisions pour 2006-2007, 2007-2008 et 2008-2009. 38 à 41
- Pour chaque catégorie, indiquer le pourcentage par rapport à l'effectif total du ministère ou de l'organisme.
14. À chacun des mois de l'exercice budgétaire 2005-2006, pour chaque ministère et organisme (par établissement pour le ministère de la Santé et des Services sociaux et le réseau de l'Éducation), et ce, par catégorie d'emploi (cadres, professionnels, fonctionnaires, etc.) : 42 à 46
- nombre total de jours de maladie pris par le personnel;
 - nombre total d'heures de travail supplémentaires réalisées par le personnel et répartition de la rémunération de ces heures supplémentaires (argent, vacances, etc.);
 - nombre total de jours de vacances pris par le personnel;
 - nombre de plaintes pour harcèlement psychologique.

15. Concernant les effectifs de chacun des ministères et organismes, et ce, pour 2003-2004, 2004-2005 et 2005-2006 ainsi que les prévisions pour 2006-2007 : 47
- évolution des effectifs réguliers par catégorie d'emploi (cadres supérieurs et intermédiaires, professionnels, techniciens, personnel de bureau, ouvriers et agents de la paix) et par leur territoire habituel de travail (centre principal de direction et chacune des régions);
 - évolution du nombre d'employés bénéficiant d'un traitement additionnel en raison de la complexité de la tâche à accomplir;
 - nombre d'employés bénéficiant d'un traitement supérieur à celui normalement prévu pour la tâche qu'ils ont accomplie;
 - nombre de postes par catégorie d'emploi et par leur territoire habituel de travail (centre principal de direction et chacune des régions);
 - niveau des effectifs pour chacune des catégories d'emploi pour chacun des cinq prochains exercices budgétaires;
 - nombre de départs à la retraite anticipés pour les cinq prochaines années.
16. Liste des baux pour les espaces loués de la SIQ en indiquant pour chacun d'eux : 48
- l'emplacement de la location;
 - la superficie du local loué;
 - la superficie réellement occupée;
 - la superficie inoccupée;
 - le coût de location au mètre carré;
 - le coût total de ladite location;
 - les coûts d'aménagement réalisés en 2005-2006, la nature des travaux et le ou les bureaux visés;
 - la durée du bail.
17. Liste des baux auxquels la SIQ a mis fin en 2005-2006 et prévisions 2006-2007. 49
18. La liste des baux autres que ceux de la SIQ pour 2005-2006 en indiquant pour chacune d'elles : 50
- l'emplacement de la location;
 - la superficie du local loué;
 - la superficie réellement occupée;
 - la superficie inoccupée;
 - le coût de location au mètre carré;
 - le coût total de ladite location;
 - les coûts d'aménagement réalisés en 2005-2006, la nature des travaux et le ou les bureaux visés;
 - la durée du bail;
 - le propriétaire et/ou le nom de la firme.
19. Coûts de déménagement, d'aménagement et travaux effectués dans les cabinets ministériels et dans leur bureau de circonscription du 1^{er} avril 2004 à ce jour. 51

20. Liste du personnel de cabinet de chaque membre du Conseil des ministres au 1^{er} avril 2005 en indiquant pour chaque individu : 52
- la date de l'entrée en fonction;
 - le titre de la fonction;
 - l'adresse du port d'attache;
 - le traitement annuel ou, selon le cas, les honoraires versés;
 - la liste du personnel politique, incluant le personnel de soutien, qui fait partie de la fonction publique et de quelle masse salariale il relève;
 - la description de tâches;
 - le montant détaillé des salaires, des honoraires et des contrats donnés par le cabinet depuis le 1^{er} avril 2005;
 - le nombre total d'employés au cabinet;
 - la masse salariale totale par cabinet pour les années 2003-2004, 2004-2005, 2005-2006;
 - le nom des employés bénéficiant d'un traitement supérieur à celui normalement prévu pour la fonction occupée;
 - s'il a ou non signé les directives du premier ministre intitulées Directive sur la transparence et l'éthique relativement à l'exercice des fonctions du personnel des cabinets de ministre et Directive concernant les règles applicables lors de la cessation d'exercice de certaines fonctions pour l'État.
21. Liste des sommes d'argent versées en 2005-2006 à même le budget discrétionnaire du : 53 à 62
- i) ministre;
 - ii) ministère ou de l'organisme, en indiquant :
 - le nom de l'organisme ou de la personne concerné;
 - la circonscription électorale;
 - le montant attribué;
 - le projet visé et le résultat.
22. La ventilation détaillée des budgets de dépenses découlant des transferts obtenus du gouvernement fédéral (préciser le montant reçu) en 2004-2005 et 2005-2006; pour chacun des programmes ou des fonds, description sommaire du mode de subvention et les prévisions pour les exercices financiers 2006-2007, 2007-2008, 2008-2009 et 2009-2010. 63
23. Liste du personnel en disponibilité par catégorie d'emploi (cadres, professionnels, fonctionnaires, etc.) en indiquant : 64
- le poste initial;
 - le salaire;
 - le poste actuel, s'il y a lieu;
 - la date de la mise en disponibilité;
 - la prévision 2006-2007 et 2007-2008.
24. Pour chaque ministère et organisme, le nombre d'occasionnels mis à pied par catégorie d'âge en 2005-2006. 65
25. Méthodologie employée pour effectuer la planification des départs à la retraite, des embauches et du renouvellement des contrats d'employés occasionnels. 66

26. Liste du personnel hors structure par catégorie d'emploi (cadres, professionnels, fonctionnaires, etc.) rémunéré par le ministère qui n'occupe aucun poste dans ce ministère : 67
- nom de la personne;
 - poste occupé;
 - salaire;
 - assignation initiale;
 - date de l'assignation hors structure;
 - date de la fin de l'assignation, s'il y a lieu.
27. Liste du personnel rémunéré par le ministère et affecté à des organismes parapublics non gouvernementaux et autres : 68
- assignation initiale;
 - assignation actuelle;
 - salaire;
 - date de la fin de l'assignation, s'il y a lieu.
28. Liste du personnel rémunéré par des organismes parapublics non gouvernementaux et autres et affecté au ministère : 69
- assignation initiale;
 - assignation actuelle;
 - salaire;
 - date de la fin de l'assignation, s'il y a lieu.
29. Liste du personnel par catégorie d'emploi (cadres, professionnels, fonctionnaires) qui reçoit une double rémunération, soit celle rattachée à leur fonction et un revenu d'un régime de retraite du secteur public, parapublic ou des réseaux de la santé et de l'éducation, soit les commissions scolaires, les cégeps, les établissements universitaires, les régies régionales de la santé et les établissements hospitaliers, en indiquant : 70
- le salaire de la personne;
 - le montant reçu du régime de retraite.
30. Pour chacun des ministères ou organismes publics et parapublics, la liste détaillée du matériel informatique (année d'acquisition, modèle et la somme dépensée). 71 à 76
31. Liste de tous les abonnements du ministère et organismes publics ainsi que le coût de chacun : 77 - 78
- services Internet d'information;
 - livres;
 - journaux;
 - magazines;
 - bulletins électroniques et/ou papiers;
 - clubs privés ou autres;
 - billets de saison;
 - etc.

32. Pour chaque site Internet (incluant ceux des événements ponctuels), et ce, depuis l'existence du site :	79 - 80
<ul style="list-style-type: none"> ➤ le nom de la firme ou des personnes qui ont conçu le site; ➤ les coûts de construction du site; ➤ le coût de l'entretien et de la mise à jour; ➤ qui est responsable du contenu sur le site; ➤ quelle est la fréquence moyenne de mise à jour; ➤ le nombre de visiteurs (hits) par mois; ➤ combien de fois le site a-t-il été refait ? quel a été le coût ? quels sont les critères qui ont justifié les changements ? 	
33. Pour chacun des ministères et organismes publics et parapublics, état d'avancement des travaux relatifs à l'équité salariale et copie de toutes les ententes visées par la Loi 43.	81
34. Une liste et une copie de tous les contrats octroyés dans le cadre du processus de réingénierie et de modernisation de l'État ainsi que le montant de chacun de ces contrats.	82
35. Liste et copie des sondages commandés dans le cadre du processus de réingénierie de l'État ainsi que le montant de chacun de ces contrats.	83
36. Coûts et copies des études commandées en 2005-2006 sur la privatisation ou l'impartition de services gouvernementaux déjà offerts ou de nouveaux services publics, les contrats liés à ces études, les mandats détaillés, l'échéance prévue et les montants impliqués.	84
37. Pour chaque ministère et organisme, les budgets consacrés à la sécurité des ministères et organismes ainsi qu'à leurs installations incluant une copie des contrats octroyés à l'externe en 2005-2006 et ceux prévus pour 2006-2007.	85
38. Toute modification à une directive existante ou toute nouvelle directive s'appliquant à tous les ministères ou organismes, ou particulière à certains ministères ou organismes, à l'égard de la circulation et la confidentialité de l'information ainsi que toutes les sommes investies dans l'application de ces mesures par chacun des ministères et organismes incluant le ministère de la Sécurité publique.	86 - 87
39. Nominations, depuis le 1 ^{er} mai 2005, de mandataires, émissaires, négociateurs, médiateurs, commissaires, experts, enquêteurs et sans en restreindre la portée :	88
<ul style="list-style-type: none"> ➤ liste; ➤ mandats; ➤ contrats; ➤ résultat du travail effectué; ➤ échéances prévues; ➤ sommes impliquées. 	

40. Pour 2005-2006, les dépenses effectuées par ministère pour les tournées ministérielles et sous-ministérielles dans les régions du Québec, en ventilant pour chacune des régions.	89 - 90
41. Pour chaque ministère et organisme, les montants déboursés en 2005-2006 ainsi que les prévisions pour 2006-2007 pour les études, avis ou achat de matériel (logiciels ou équipements) pour la mise en place du Gouvernement en ligne, les contrats octroyés, les échéances prévues.	91
42. La liste et une copie de tous les avis demandés au Commissaire au lobbying par un ministère, un ministère, un organisme ou un cabinet ministériel.	92
43. La liste et une copie de tous les avis demandés à la Commission d'accès à l'information par un ministère, organisme ou un cabinet ministériel.	93
44. Nombre de demandes d'accès à l'information par ministère et organisme pour 2005-2006 : <ul style="list-style-type: none"> ➤ nombre de refus; ➤ nombre de demandes ayant été traitées dans un délai de 20 jours; ➤ nombre de demandes ayant été traitées dans un délai de 30 jours. 	94
45. La liste de tous les mandats confiés à chaque adjoint parlementaire des membres du Conseil des ministres : <ul style="list-style-type: none"> ➤ coûts; ➤ nombre de ressources affectées; ➤ nombre de rencontres; ➤ nombre d'ETC affecté à chaque mandat en indiquant leur fonction et leur titre. 	95
46. Pour chacun des ministères et organismes, le nombre d'ETC autorisé et non comblé depuis février 2005.	96
47. Pour chaque ministère et organisme, le montant des cibles de compressions fixées par le Conseil du trésor pour fermer l'année 2005-2006 et mesures prises par chacun d'entre eux pour atteindre ces cibles.	97
48. Pour chaque ministère et organisme, le montant des cibles de compressions fixées par le Conseil du trésor pour l'année 2006-2007 et mesures prises par chacun d'entre eux pour atteindre ces cibles.	98
49. La liste des nominations effectuées par chaque membre du Conseil des ministres au sein d'organismes, de comités ou autres dont une indemnité (salaire, jetons de présence, etc.) est payée par le ministère, incluant le nombre de femmes nommées.	99

50. La liste et le coût de tous les contrats octroyés dans le cadre des six chantiers annoncés par le premier ministre en 2003 ainsi qu’une copie des rapports en découlant.	100
51. La liste et le coût de tous les contrats octroyés dans le cadre du Forum des générations de l’automne 2004 ainsi qu’une copie des rapports en découlant.	101
52. Copie des parties accessibles au public de tous les mémoires au Conseil des ministres qui ont une incidence sur les crédits budgétaires.	102

ÉTUDE DES CRÉDITS 2006-2007

DEMANDE DE RENSEIGNEMENTS PARTICULIERS – SERVICES SOCIAUX - DE L'OPPOSITION OFFICIELLE

OFFICE DES PERSONNES HANDICAPÉES DU QUÉBEC

TABLE DES MATIÈRES

	<u>Pages</u>
1. Ventilation détaillée des budgets et des dépenses de l'Office des personnes handicapées du Québec et nombre de postes à temps plein ou équivalent à temps complet.	103 - 104
2. Nombre de ménages qui ont bénéficié du crédit d'impôt non remboursable pour personne handicapée, ainsi que le coût total de cette mesure fiscale pour les années d'imposition 2004-2005 et 2005-2006 et prévisions pour 2006-2007.	105 - 106
3. Liste des organismes communautaires bénévoles, par région, qui agissent auprès des personnes handicapées et qui ont obtenu ou qui se sont vu refuser des subventions du ministère de la Santé et des Services sociaux, pour l'année 2005-2006.	107 à 122
4. Ventilation des organismes communautaires (avec nom et adresse de ces organismes) qui agissent auprès des personnes handicapées et qui ont obtenu des subventions du Secrétariat à l'action communautaire autonome, pour l'année 2005-2006, par région.	123 à 126
5. Ventilation des places et des budgets accordés dans les maisons de répit et dans les foyers d'accueil privés en 2004-2005 et en 2005-2006, par région et par établissement.	127 - 128
6. Indiquer le nombre de personnes ayant fait une demande de services ou ayant été référées, le nombre de personnes desservies et le nombre de personnes en attente dans les centres d'hébergement, des centres de réadaptation et des centres de jour en 2004-2005 et en 2005-2006, par région.	129 - 130
7. Indiquer le nombre de centres de réadaptation pour les années 2004-2005 et 2005-2006.	131 - 132

8.	Budgets consentis par le gouvernement pour les services dispensés aux personnes handicapées en 2004-2005 et 2005-2006.	133 à 137
9.	Ventilation des places dans les centres d'hébergement publics, dans les centres de réadaptation et dans les centres de jour en 2004-2005 et en 2005-2006 par région.	138 - 139
10.	Ventilation des places disponibles et le nombre de centres de travail adapté d'embauche soumis (CTA) en 2004-2005 et en 2005-2006 par région.	140 - 141
11.	Pour le programme des centres de travail adapté (CTA), surplus et déficits enregistrés en 2004-2005 et 2005-2006.	142 - 143
12.	Somme versée aux centres de travail adapté en 2004-2005, 2005-2006 et prévisions pour 2006-2007.	144 à 146
13.	Ventilation des places et nombre de plans d'embauche dans les contrats d'intégration au travail (CIT) et durée des contrats en 2004-2005 et 2005-2006.	147
14.	Ventilation des budgets consentis pour l'adaptation des lieux de travail en milieu de travail régulier et à domicile en 2004-2005 et en 2005-2006.	148
15.	Liste d'attente pour les programmes d'aide matérielle, par catégorie de programme en 2004-2005 et en 2005-2006.	149 - 150
16.	Programme de services d'apprentissage aux habitudes de travail du ministère de la Santé et des Services sociaux : a) nombre total de demandes au 31 mars 2006; b) nombre de personnes inscrites; c) nombre de personnes en attente d'une place au 31 mars 2006.	151 - 152
17.	Programme d'adaptation de domiciles : a) nombre total de demandes au 31 mars 2006; b) nombre de demandes acceptées au 31 mars 2006; c) nombre de dossiers en attente au 31 mars 2006; d) durée moyenne des délais d'attente en 2004-2005, 2005-2006 et cible pour 2005-2006.	153

18. Programme du transport adapté :	154
a) ventilation des budgets au 31 mars 2006 et prévisions pour 2006-2007, par région et par organisme de transport adapté;	
b) nombre de personnes en attente de services au 31 mars 2005 et au 31 mars 2006;	
c) durée moyenne des délais d'attente, par région, au 31 mars 2005 et au 31 mars 2006.	
19. Programme des aides visuelles de la Régie de l'assurance maladie du Québec :	155 - 156
a) ventilation détaillée du budget du programme au 31 mars 2006 et prévisions pour 2006-2007;	
b) nombre de demandes faites pour un support technologique, incluant les cannes blanches;	
c) nombre de demandes acceptées;	
d) nombre de demandes en attente pour ces services au 31 mars 2005 et au 31 mars 2006.	
20. Programme d'aides techniques (appareils suppléant à une déficience physique) :	157 - 158
a) ventilation détaillée du budget du programme au 31 mars 2004 et 2005;	
b) détail du nombre de demandes reçues pour ces programmes;	
c) détail du nombre de demandes acceptées;	
d) détail du nombre de demandes en attente au 31 mars 2006, par région.	
21. Budget alloué pour la pose d'implants cochléaires :	159 - 160
a) nombre de demandes reçues pour les années 2004-2005 et 2005-2006;	
b) nombre de demandes acceptées pour les années 2004-2005 et 2005-2006;	
c) nombre de demandes en attente au 31 mars 2006, par région;	
d) nombre de demandes refusées pour les années 2004-2005 et 2005-2006.	
22. Budget accordé pour la réparation des aides auditives pour les années 2004-2005, 2005-2006 et prévisions pour 2006-2007.	161
23. Programme d'allocation directe :	162 à 167
a) ventilation détaillée du budget du programme au 31 mars 2004 et 2005, par région;	
b) nombre de demandes au 31 mars 2004 et 2005;	
c) nombre de bénéficiaires du programme au 31 mars 2004 et 2005;	
d) nombre de demandes en attente de service au 31 mars 2004 et 2005;	
e) prévisions du budget alloué pour 2006-2007, par région, et bilan de la mise en place de ce programme;	
f) nombre de bénéficiaires et d'employés inscrits au service de paie du programme « Chèque emploi-service » à l'institution financière responsable de la gestion de ces paies, au 31 mars 2004 et 2005.	

RÉPONSES AUX QUESTIONS GÉNÉRALES

1. **Comparaison pour chaque ministère et chaque organisme, par poste budgétaire, entre les crédits 2005-2006 et 2006-2007.**

Santé et Services sociaux

Programme 3
Office des personnes handicapées du Québec

Éléments	2005-2006			2004-2005	
	Budget de dépenses	Moins : Amortissement	Plus : Investissements	Crédits	Crédits
	(000 \$)				
1. Services aux personnes handicapées	39 106,0	-	-	39 106,0	37 669,3
2. Direction et administration	10 343,3	180,0	100,0	10 263,3	9 849,0
	49 449,3	180,0	100,0	49 369,3	47 518,3
Moins :					
Crédits reportés					
Loi n° 1 sur les crédits, 2003-2004 (2003, c. 4)				-	79,9
Crédits déjà votés					
Loi autorisant certains crédits nécessaires à l'administration du gouvernement à compter du 1er avril 2005 (2005, c. 4)				13 372,8	-
Crédit à voter				35 996,5	47 438,4

Ce programme vise à assurer l'exercice des droits des personnes handicapées.

Ventilation par supercatégories

Budget de dépenses	1	2	Éléments	2005-2006	2004-2005
			(000 \$)		
Rémunération	-	8 284,7		8 284,7	7 715,5
Fonctionnement	-	2 058,6		2 058,6	2 213,5
Transfert	39 106,0	-		39 106,0	37 669,3
	39 106,0	10 343,3		49 449,3	47 598,3
Effectif total	-	144		144	145
Budget d'investissements					
Immobilisations	-	100,0		100,0	100,0
	-	100,0		100,0	100,0

Autorisation du report d'une partie du crédit de ce programme

Le solde non utilisé des crédits de ce programme peut être reporté en 2006-2007, en respectant sa ventilation par supercatégories à la fermeture des livres 2005-2006, jusqu'à concurrence de 3 % du crédit à voter et du crédit voté le 22 mars 2005, en excluant les parties « Transfert » et « Investissements ». Un tel report n'est pas permis lorsque les crédits de ce programme sont augmentés par un recours au Fonds de suppléance.

Santé et Services sociaux

Programme 3
Office des personnes handicapées du Québec

Élément	2006-2007			2005-2006	
	Budget de dépenses	Moins : Amortissement	Plus : Investissements	Crédits	Crédits
			(000 \$)		
1. Administration et soutien à l'intégration des personnes handicapées	11 733,2	116,3	100,0	11 716,9	11 111,2
Moins :					
Crédits reportés					
Loi n° 2 sur les crédits, 2004-2005 (2004, c. 7)				-	293,0
Crédit à voter				11 716,9	10 818,2

Ce programme vise à assurer l'exercice des droits des personnes handicapées.

Ventilation par supercatégories

Budget de dépenses		Élément	2006-2007	2005-2006
	1			
		(000 \$)		
Rémunération	8 657,8		8 657,8	8 213,2
Fonctionnement	2 181,3		2 181,3	2 098,0
Transfert	894,1		894,1	880,0
	11 733,2		11 733,2	11 191,2
Effectif total	135		135	137
Budget d'investissements				
Immobilisations	100,0		100,0	100,0
	100,0		100,0	100,0

Autorisation du report d'une partie du crédit de ce programme

Le solde non utilisé des crédits de ce programme peut être reporté en 2007-2008, en respectant sa ventilation par supercatégories à la fermeture des livres 2006-2007, jusqu'à concurrence de 3 % du crédit à voter, en excluant les parties « Transfert » et « Investissements ». Un tel report n'est pas permis lorsque les crédits de ce programme sont augmentés par un recours au Fonds de suppléance.

2. Liste de toutes les publications du ministère ou de l'organisme (incluant les publications régulières, particulières ou occasionnelles ainsi qu'une copie de la Déclaration de services au citoyen) :

- tirage;
- coût;
- agence de conception;
- graphisme;
- rédacteur;
- imprimeur;
- distribution.

2. Liste de toutes les publications du ministère ou de l'organisme (incluant les publications régulières, particulières ou occasionnelles) ainsi qu'une copie de la Déclaration de services au citoyen :

1. Bulletin L'intégration

Tirage :	2 000 exemplaires (printemps 2005 ré-impression) 7 100 exemplaires (été 2005) 8 100 exemplaires (automne 2005) 7 100 exemplaires (printemps 2006)
Coût :	15 729,30 \$
Agence de conception :	N/A
Graphisme :	Absolu communication marketing 50, rue Dunkin, bureau 305 Drummondville (Québec) J2B 8B1
Rédacteur :	Office des personnes handicapées du Québec
Préimpression :	Imprimerie Lemire 2150, rue Letendre Drummondville (Québec) J2C 7E9
Imprimeurs :	Imprimerie Lemire 2150, rue Letendre Drummondville (Québec) J2C 7E9 Imprimerie Héon & Nadeau 375, boulevard Labbé Nord Victoriaville (Québec) H6P 1B1
Distribution :	Membres du C. A., ministre responsable de l'Office, ministres, députés, milieu associatif, site Web de l'Office, abonnés
Traduction :	Gillian Misener, Traduction anglaise 6185, Place Abbé-Pierre Charlesbourg (Québec) G1H 3Z8

2. Action gouvernementale et personnes handicapées – Revue de l'année 2004-2005

Tirage :	2 200 exemplaires
Coût :	6 466,00 \$
Agence de conception :	N/A
Graphisme :	Ozon Création 150, rue Marchand, bureau 301 Drummondville (Québec) J2B 6W3
Rédacteur :	Office des personnes handicapées du Québec
Imprimeur :	Imprimerie Héon & Nadeau 375, boul. Labbé Nord Victoriaville (Québec) H6P 1B1

Distribution : Membres du C. A., ministre responsable de l'Office,
ministres, députés, milieu associatif, site Web de l'Office,
autres partenaires

3. Stat Flash

Tirage : 2 200 exemplaires (mai 2005)
2 200 exemplaires (mars 2006)

Coût : 2 872,00 \$

Agence de
conception : N/A

Graphisme : Absolu communication marketing
50, rue Dunkin, bureau 305
Drummondville (Québec) J2B 8B1

Rédacteur : Office des personnes handicapées du Québec

Imprimeurs : Imprimerie Héon & Nadeau
375, boul. Labbé Nord
Victoriaville (Québec) H6P 1B1

Distribution : Membres du C. A., ministre responsable de l'Office,
ministres, députés, milieu associatif, site Web de l'Office,
abonnés du Québec et abonnés hors Québec.

4. Rapport annuel de gestion 2004-2005

Tirage : 500

Coût : 2 987,00 \$

Agence de
conception : N/A

Graphisme : Absolu communication marketing
50, rue Dunkin, bureau 305
Drummondville (Québec) J2B 8B1

Rédacteur : Office des personnes handicapées du Québec

Imprimeur : Imprimerie Héon & Nadeau
375, boul. Labbé Nord
Victoriaville (Québec) H6P 1B1

Distribution : Membres du C. A., ministre responsable de l'Office,
ministres, députés, milieu associatif, site Web de l'Office,
bibliothèque nationale de Montréal et du Parlement,
Tribune de presse parlementaire

5. Dépliants de l'Office

Tirage : 17 000
Services éducatifs
Soutien à la personne
Aide financière

Soutien aux familles
Programmes et services
Accessibilité
Centre de documentation

Coût : 7 135,00 \$

Agence de conception : N/A

Graphisme Ozon Création
150, rue Marchand, bureau 301
Drummondville (Québec) J2B 6W3

Rédacteur : Office des personnes handicapées du Québec

Imprimeur : Transcontinental Québec
2850, rue Jean-Perrin
Québec (Québec) J2C 2C8

Distribution : Milieu associatif, site Web de l'Office, établissements de la santé et des services sociaux, clientèle

Traduction : Gillian Misener, Traduction anglaise
6185, Place Abbé-Pierre
Charlesbourg (Québec) G1H 3Z8

6. Guide des besoins en soutien à la famille, parties régionales

Tirage : 55 000 (40 000 français, 15 000 anglais)

Coût : 7 500,00 \$

Agence de conception : N/A

Graphisme N/A

Rédacteur : Office des personnes handicapées du Québec

Imprimeur : Imprimerie Lemire
2150, rue Letendre
Drummondville (Québec) J2C 7E9

Distribution : Milieu associatif, site Web de l'Office, établissements de la santé et des services sociaux, clientèle

Traduction : Gillian Misener, Traduction anglaise
6185, Place Abbé-Pierre
Charlesbourg (Québec) G1H 3Z8

7. Guide des besoins en soutien à la famille, guide général

Tirage : 55 000 (40 000 français, 15 000 anglais)

Coût : 19 260,00 \$

Agence de conception : N/A

Graphisme Ozon Création
150, rue Marchand, bureau 301
Drummondville (Québec) J2B 6W3

Rédacteur : Office des personnes handicapées du Québec

Imprimeur : Imprimerie F. L. Chicoine
340, chemin Yamaska
St-Germain de Grantham (Québec) J0C 1K0

Distribution : Milieu associatif, site Web de l'Office, partenaires,
établissements de la santé et des services sociaux,
clientèle

Traduction : Gillian Misener, Traduction anglaise
6185, Place Abbé-Pierre
Charlesbourg (Québec) G1H 3Z8

8. État de la situation de la langue des signes québécoise en enseignement - Rapport

Tirage : 500

Coût : 4 135,00 \$

Agence de
conception : N/A

Graphisme Ozon Création
150, rue Marchand, bureau 301
Drummondville (Québec) J2B 6W3

Rédacteur : Office des personnes handicapées du Québec

Imprimeur : Imprimerie Héon & Nadeau
375, boul. Labbé Nord
Victoriaville (Québec) H6P 1B1

Distribution : Milieu associatif, site Web, universités et cégeps

9. État de la situation de la langue des signes québécoise en enseignement - Synthèse

Tirage : 500

Coût : 779,00 \$

Agence de
conception : N/A

Graphisme Ozon Création
150, rue Marchand, bureau 301
Drummondville (Québec) J2B 6W3

Rédacteur : Office des personnes handicapées du Québec

Imprimeur : Imprimerie Héon & Nadeau
375, boul. Labbé Nord
Victoriaville (Québec) H6P 1B1

Distribution : Milieu associatif, site Web, universités et cégeps

10. Plan stratégique de l'Office des personnes handicapées du Québec

Tirage :	1 000
Coût :	1 390 \$
Agence de conception :	N/A
Graphisme	Ozon Création 150, rue Marchand, bureau 301 Drummondville (Québec) J2B 6W3
Rédacteur :	Office des personnes handicapées du Québec
Imprimeur :	Imprimerie Héon & Nadeau 375, boul. Labbé Nord Victoriaville (Québec) H6P 1B1
Distribution :	À venir en 2006-2007

11. Plan d'action à l'égard des personnes handicapées de l'Office des personnes handicapées du Québec – 2005-2006

Tirage :	1 000
Coût :	1 846 \$
Agence de conception :	N/A
Graphisme	Ozon Création 150, rue Marchand, bureau 301 Drummondville (Québec) J2B 6W3
Rédacteur :	Office des personnes handicapées du Québec
Imprimeur :	Imprimerie Héon & Nadeau 375, boul. Labbé Nord Victoriaville (Québec) H6P 1B1
Distribution :	Ministères et organismes, ministres, membres du C. A., milieu associatif, députés

3. Liste des voyages hors Québec depuis le 1^{er} avril 2005 :

- **endroits et dates du départ et du retour;**
- **but du voyage;**
- **personnes rencontrées;**
- **coût;**
- **noms des ministres, députés, personnel de cabinet, fonctionnaires concernés (avec leur titre) et autres participants (avec leur titre) regroupés par mission;**
- **copie des rapports de mission**
- **pour les organismes, noms des dirigeants et fonctionnaires concernés.**

3. Liste des voyages hors Québec depuis le 1^{er} avril 2005

PARTICIPANT OU PARTICI- PANTE	TITRE	BUT DU VOYAGE	PERSONNES RENCONTRÉES	LIEU	DURÉE	COÛT (\$)	BILAN ET RÉSULTAT DES RENCONTRES
ROY, Michel-André	Directeur des communications	<p>Ce déplacement a pour but d'assister à une rencontre regroupant les organismes gouvernementaux provinciaux ayant une mission s'approchant de celle de l'Office des personnes handicapées du Québec. Cette rencontre a lieu aux deux ans et l'édition de cette année est organisée par l'Alberta, dans le cadre des festivités entourant son centenaire d'existence.</p> <p>Nos objectifs de participation à ce forum sont de présenter aux autres provinces canadiennes la Loi assurant l'exercice des droits des personnes handicapées en vue de leur intégration scolaire, professionnelle et sociale en insistant sur ses particularités novatrices. À l'inverse, notre participation nous permettra d'en savoir davantage sur les réalisations de nos collègues.</p>	<p>Anne MacRae, Nouvelle Écosse Ralph Ferguson, Nouvelle Écosse Gary Comeau, Nouveau-Brunswick Cecily Hewitt, Territoire du Nord-Ouest Yutta Fricke, Manitoba Dave Martin, Manitoba Bob Barraclough, Alberta Mark Nicoll, Alberta Dawne Keller, Alberta Diane Bergeron, Alberta Braden Hirsch, Alberta David Steeves, Alberta Rob Lougheed, Alberta</p>	Alberta	Du 22 octobre 2005 au 26 octobre 2005	1 369,91 \$	<p>Cette rencontre avait pour but de réunir les instances gouvernementales des différentes provinces qui ont pour mission de mener des actions relatives à l'élaboration et à la prestation des services auprès des personnes handicapées.</p> <p>Au cours de ces deux journées de travail, les provinces ont échangé sur leurs réalités respectives à l'égard de différentes thématiques, telles que : le travail, le revenu, l'accessibilité universelle, la promotion de l'intégration et le transport.</p> <p>Le Québec a également eu l'opportunité de présenter sa nouvelle Loi assurant l'exercice des droits des personnes handicapées en vue de leur intégration scolaire, professionnelle et sociale aux autres provinces, dans le but de créer un effet d'entraînement et d'inciter nos collègues à emprunter la voie législative en vue de faire progresser l'intégration sociale des</p>

PARTICIPANT OU PARTICI- PANTE	TITRE	BUT DU VOYAGE	PERSONNES RENCONTRÉES	LIEU	DURÉE	COÛT (\$)	BILAN ET RÉSULTAT DES RENCONTRES
							<p>personnes handicapées sur leurs territoires.</p> <p>Enfin, nous avons exploré ensemble des opportunités de collaboration pour l'avenir. Le Québec a proposé d'être l'hôte de la prochaine rencontre, qui devrait se tenir à Québec à l'automne 2006.</p>

3. Liste des voyages hors Québec depuis le 1^{er} avril 2005

PARTICIPANT OU PARTICIPANTE ¹	TITRE	BUT DU VOYAGE	PERSONNES RENCONTRÉES	LIEU	DURÉE	COÛT (\$)	BILAN ET RÉSULTAT DES RENCONTRES
Pierre Berger	Chef du Service de l'intervention nationale	Cette mission exploratoire s'inscrivait dans le cadre d'une entente de collaboration intervenue entre l'École Nationale Supérieure de la Sécurité Sociale (France) et l'Institut national de santé publique du Québec. Cette entente vise à favoriser le développement de l'expertise en développement social chez les intervenants des deux pays, au moyen d'échanges et de réseautage.	Divers intervenants impliqués dans la gestion des allocations familiales, de projets de développement social et de logements sociaux.	➤ Paris ➤ Rennes ➤ Dinard ➤ Saint-Malo ➤ Bordeaux ➤ Bassens ➤ Pessac	Du 4 au 10 septembre 2005	3 565,00 \$	Prise de connaissance de différents programmes et de mesures s'adressant aux familles en France (incluant les allocations s'adressant aux personnes handicapées et aux familles où vit une personne handicapée) et de différents projets de développement social. Concernant les projets de développement social en lien spécifique avec les personnes handicapées, notons l'existence d'un comité consultatif de personnes handicapées attaché à la commune de Bordeaux.

¹ Les autres participants à cette mission étaient : Céline Morrow de la Direction de la santé publique de Québec, Réal Boisvert, de l'Agence de développement des réseaux locaux de services de santé et de services sociaux Mauricie et Centre-du-Québec, Manon Laporte de la Direction de la santé publique du Nord-du-Québec, Éric Goyer de la Direction de la santé publique des Laurentides, Anne-Marie Grenier de la Direction de la santé publique Mauricie et Centre-du-Québec, Marc-André Maranda du ministère de la Santé et des Services sociaux (Direction générale de santé publique), Denis St-Amand de l'Association québécoise des établissements de santé et de services sociaux, Louise Massicotte de l'Agence de développement des réseaux locaux de services de santé et de services sociaux Montréal, Marguerite Blais du Conseil de la famille et de l'enfance, Gérard Lescot du ministère de l'Emploi et de la Solidarité sociale, Gilles Meunier du ministère de la Famille, de la Condition féminine et des Aînés, France Fradette du Réseau québécois de développement social, Nathalie Perreault du ministère du Développement économique, de l'Innovation et de l'Exportation, Nancy Lebeuf de la Conférence régionale des élus de la Capitale-Nationale, Francine Trickey de la Direction de santé publique de Montréal, Alice Herskovitch de la Conférence régionale des élus de Montréal, et Richard Massé, Réal Morin et Michel Morel, tous les trois de l'Institut national de santé publique du Québec.

3. Liste des voyages hors Québec depuis le 1^{er} avril 2005

PARTICIPANT OU PARTICIPANTE	TITRE	BUT DU VOYAGE	PERSONNES RENCONTRÉES	LIEU	DURÉE	COÛT (\$)	BILAN ET RÉSULTAT DES RENCONTRES
ST-PIERRE, Annie	Conseillère à l'intervention nationale à la DERIN	<p>Participation à la deuxième assemblée générale de l'Union francophone des aveugles (UFA).</p> <p>Le but du voyage est de :</p> <ul style="list-style-type: none">▪ D'apprécier le travail effectué pendant ces quatre dernières années (depuis l'assemblée constitutive tenue à Casablanca en 2001) ;▪ D'échanger de l'information ;▪ De modifier les statuts et règlements ;▪ D'élire un nouveau conseil exécutif ;▪ D'élaborer le plan d'action pour les quatre prochaines années.	<p>Pour cet événement, il y avait des représentants d'organisations provenant de différents pays dont : la Belgique, le Bénin, le Burkina Faso, le Cameroun, le Canada, le Congo, la Côte d'Ivoire, la France, le Gabon, la Guinée, Haïti, l'Île Maurice, le Madagascar, le Mali, le Maroc, la Mauritanie, le Niger, les Pays-Bas, le Sénégal, la Suisse, le Tchad, le Togo et la Tunisie.</p>	Angers (France)	7 au 10 juillet 2005	3 200 \$	<p>Le tableau des 63 symboles est revu et modifié afin d'éviter les contradictions et ambiguïtés observées depuis son adoption au deuxième forum tenu en novembre 2003 en France ;</p> <p>Les participants au Forum comprennent la nécessité de la coexistence des chiffres Antoine et des chiffres Louis Braille au Québec ;</p> <p>La délégation québécoise est informée par les experts européens des travaux en cours de la sous-commission mathématique pour que le Code Antoine actuellement en vigueur en France prenne en compte les modifications qu'implique l'adoption des nouveaux tableaux de symboles braille. Suite à l'invitation qui lui a été faite par M. Christian Coudert, la délégation québécoise se déclare favorable à participer à ces travaux ;</p>

PARTICIPANT OU PARTICIPANTE	TITRE	BUT DU VOYAGE	PERSONNES RENCONTRÉES	LIEU	DURÉE	COÛT (\$)	BILAN ET RÉSULTAT DES RENCONTRES
ST-PIERRE, Annie		<p>Les 4 objectifs visés dans le cadre de ce forum tenu dans le cadre de l'Accord de coopération pour l'uniformisation du braille français :</p> <ul style="list-style-type: none"> Présenter les résultats de l'expérimentation du Code Antoine et du Code Nemeth ; Revoir le tableau des 63 symboles, les symboles composés et les chiffres Louis Braille ; Définir le contenu du Code de transcription braille ; Échanger sur les autres objectifs prévus dans l'accord, notamment sur le braille informatique et le braille abrégé. 	<p>M^{me} Cathy Cavailles, Association Voir ensemble, (France)</p> <p>M. Jean-Marie Cierco, président de la Commission évolutive du braille français (France)</p> <p>M. Christian Coudert Chef de projet informatique Association Valentin Haüy (France)</p> <p>M. Yves Dunand, Institut national des jeunes aveugles (France)</p> <p>M. Lin Gustave Ngueuzet, Afrique francophone</p> <p>M^{me} Françoise Magna, professeur, Institut national des jeunes aveugles (France)</p> <p>M. Philippe Van Den Brande, Œuvre nationale des aveugles, Commission braille de la confédération belge pour la promotion des aveugles et malvoyants, Aile francophone (Belgique)</p>	Paris (France)	11 au 13 juillet 2005		<p>La délégation québécoise informe les participants au Forum que, suite à l'expérimentation des Codes mathématiques Nemeth et Antoine réalisée au Québec, il y a nécessité de compléter le Code Antoine afin d'y intégrer les notations mathématiques généralement utilisées ici pour répondre aux besoins en éducation ;</p> <p>Les deux premières parties du Code de transcription sont adoptées par la délégation québécoise, même si certains éléments de contenu et de forme ne font pas l'unanimité. La délégation québécoise accepte le fait d'uniformiser ce code au sein de la Francophonie, mais pourrait éventuellement rédiger un autre document destiné aux transpositeurs et intégrant nos réalités régionales ;</p> <p>Le groupe d'experts international s'est entendu pour la poursuite des travaux et a élaboré le plan de travail pour la troisième et dernière partie du Code de transcription qui concernera la présentation des textes en braille ;</p> <p>Un comité de travail a été mis en place pour l'élaboration d'une table braille informatique.</p>

- 4. Pour chacun des ministères ou organismes publics et parapublics, lors de mission à l'étranger :**
- **la liste des ententes signées et/ou annoncées;**
 - **les détails de ces ententes;**
 - **les résultats obtenus à ce jour;**
 - **copie du rapport de mission;**
 - **les investissements annoncés.**

La réponse à cette question est incluse dans la réponse aux questions 3 et 40.

5. **Les sommes dépensées pour les voyages en avion de chaque membre du Conseil des ministres et des membres des cabinets ministériels au Québec et à l'étranger.**

Ne s'applique pas à l'Office des personnes handicapées du Québec.

- 6. Liste des dépenses en publicité (incluant dans Internet) et des articles promotionnels :**
- les sommes dépensées pour l'exercice financier 2005-2006 et les prévisions pour 2006-2007;
 - firmes de publicité;
 - les noms des fournisseurs incluant les contrats de photographes;
 - mode d'octroi du contrat (soumission publique, sur invitation ou contrat négocié);
 - le but visé par chaque dépense.

6. Liste des dépenses en publicité et des articles promotionnels :

A – CONTRATS DE MOINS DE 25 000 \$

1) Travaux reliés à la conception graphique du matériel promotionnel (affiches, dépliants SQPH, affiches pour kiosque d'information, dépliants)

Coûts : 1 376,67 \$

But : Concevoir et réaliser divers travaux de conception graphique pour les outils promotionnels de l'Office

Firme de publicité : Aucune

Fournisseurs :

- Photomédia
- Absolu communication marketing
- Ozon Créations

Mode d'octroi du contrat : Sur contrats négociés

2) Travaux reliés à l'impression (laminés d'affiche, papier à en-tête de la SQPH)

Coûts : 1 632,46 \$

But : Réaliser les travaux d'impression du matériel promotionnel de la SQPH

Firme de publicité : Aucune

Fournisseurs :

- Impression Alliance 9000 inc.
- Wal-Mart

Mode d'octroi du contrat : Sur contrats négociés

3) Achat de publicité lors de d'événements sportifs, spectacles, soirées, gala, colloques, congrès, etc.

Coût : 11 654,00 \$

But : Promouvoir et annoncer l'Office dans le cadre de différents événements

Firmes de publicité : Aucune

Fournisseurs :

- Association des parents d'enfants handicapés inc.
- Association des personnes handicapées de Drummond
- Le Nouvelliste
- Association québécoise des enfants les Enfants atteints d'Audimutité Estrie
- Association québécoise des parents d'enfants handicapés
- Fondation Autisme Montréal
- Unité régionale de Loisir et de Sport

- de l'Outaouais
- Imagémo
- Chambre de commerce & d'industrie
Rouyn-Noranda
- Rive Nord Médias
- Absolu communication marketing
- Fédération québécoise des
municipalités
- Ex aequo
- Comité consultatif de la politique
d'accessibilité universelle
- Mirage
- Le Soleil
- Première avenue communication

Mode d'octroi du contrat : Sur contrats négociés

TOTAL CONTRATS DE MOINS DE 25 000 \$: 14 663,13 \$

B – CONTRATS DE PLUS DE 25 000 \$

L'information relative aux contrats de plus de 25 000 \$ se trouve aux engagements financiers qui feront l'objet d'une étude particulière par la Commission de l'administration publique.

- 7. Liste des sondages et groupes de discussions effectués durant l'exercice financier 2005-2006 à la demande des cabinets, des membres du Conseil des ministres, ministères, organismes, sociétés, régies et commissions qui s'y rattachent :**
- liste et coût;
 - copie des soumissions;
 - copie du questionnaire et du résultat;
 - firme ayant obtenu le contrat.

Aucun sondage n'a été effectué durant l'exercice financier 2005-2006.

- 8. Liste des études commandées à l'extérieur ou à l'intérieur durant l'exercice financier 2005-2006 à la demande d'un ministère ou d'un organisme :**
- liste et coût;
 - copie des soumissions;
 - copie des études;
 - firme ou individu ayant obtenu le mandat;
 - copie du contrat.

Entente entre l'Office des personnes handicapées du Québec et l'Institut de la statistique du Québec sur la production de tableaux de données à partir de variables de Statistique Canada.

**ENTENTE
DE PRODUCTION DE TABLEAUX DE DONNÉES
À PARTIR DE VARIABLES DE STATISTIQUE CANADA**

ENTRE : L'OFFICE DES PERSONNES HANDICAPÉES DU QUÉBEC, personne morale légalement constituée, ayant son siège au 309, rue Brock, Drummondville (Québec) J2B 1C5, représenté par M^{me} Céline Giroux, directrice générale, dûment autorisée aux fins des présentes ;

(ci-après appelé « OPHQ »),

ET : L'INSTITUT DE LA STATISTIQUE DU QUÉBEC, organisme légalement constitué, ayant son siège au 200, chemin Sainte-Foy, Québec (Québec) G1R 5T4, représenté par M. Yvon Fortin, directeur général, dûment autorisé aux fins des présentes ;

(ci-après appelé « Institut »).

---ooo0ooo---

ATTENDU QUE l'OPHQ gère le Programme de subventions à l'expérimentation (ci-après « Programme ») dont les normes ont été approuvées, le 9 juillet 2002, par le Conseil du trésor (CT 198 589) ;

ATTENDU QUE ce Programme comprend un volet « Études et recherches » ;

ATTENDU QU'en vertu de l'article 2 de la *Loi sur l'Institut de la statistique du Québec* (L.R.Q., c.I-13.011, ci-après appelée la « *Loi sur l'Institut* »), l'Institut constitue le lieu privilégié de production et de diffusion de l'information statistique pour les ministères et organismes du gouvernement et qu'il est le responsable de toutes les enquêtes statistiques d'intérêt général ;

ATTENDU QUE le paragraphe 5° de l'article 5 de la *Loi sur l'Institut* énonce que pour la réalisation de sa mission, l'Institut peut fournir aux ministères et organismes du gouvernement et à ses autres clients des services de nature scientifique ou technique dans le domaine de la statistique.

LES PARTIES CONVIENNENT DE CE QUI SUIT :

1. OBJET DE L'ENTENTE

La présente entente a pour objet de retenir les services de l'Institut afin de produire une série de tableaux de données présentant certaines variables provenant d'enquêtes de Statistique Canada apparaissant à l'Annexe A et jugées essentielles afin de :

- mener à bien la mission de l'OPHQ qui est d'évaluer l'intégration sociale des personnes handicapées au Québec ;
- remplir son obligation prévue à l'article 73 de la *Loi assurant l'exercice des droits des personnes handicapées en vue de leur intégration scolaire, professionnelle et sociale* qui prévoit que l'OPHQ doit actualiser la politique d'ensemble intitulée *À part... égale*.

2. OBLIGATIONS DE L'INSTITUT

2.1 Mandat et modalités de sa réalisation

L'Institut s'engage à réaliser l'objet de la présente entente conformément au calendrier prévu à l'Annexe A et plus spécifiquement, à :

- a) produire une série de tableaux présentant les données des variables apparaissant à l'Annexe A ;
- b) faire le traitement et l'analyse statistique de ces variables ;
- c) effectuer les travaux dans le respect des règles de confidentialité prévues dans la *Loi sur l'Institut* et dans la *Loi sur l'accès aux documents des organismes publics et sur la protection des renseignements personnels* (L.R.Q., c. A-2.1) ;
- d) assumer la responsabilité de la qualité scientifique du contenu de l'étude ;
- e) enrichir le compendium de tableaux de l'EPLA 2001 produit en 2005 avec les nouvelles données générées dans le cadre de la présente entente ;
- f) transmettre à l'OPHQ, au plus tard le 30 juin 2006, une (1) copie du CD-ROM contenant la série de tableaux de données.

2.2. Contingences

Advenant des difficultés majeures et imprévues dans la réalisation des travaux ou des retards importants dans les approbations requises de l'OPHQ, l'Institut pourra lui demander de revoir les échéanciers et les coûts et de les modifier avec son accord.

Advenant qu'une demande spécifique de l'OPHQ, non prévue à la présente entente, occasionne un dépassement du montant prévu à l'article 2.3, l'OPHQ assumera seulement 50 % du coût basé sur le tarif en vigueur à l'Institut, soit un taux journalier de :

- six cent soixante-dix dollars (670 \$) pour les services d'un professionnel ;
- quatre cent trente-cinq dollars (435 \$) pour les services d'un technicien.

2.3. Coût

Le coût total des travaux qui seront réalisés par l'Institut dans le cadre de la présente entente est de vingt-trois mille neuf cent quatre-vingts dollars (23 980 \$).

Tout dépassement devra faire l'objet d'une autorisation préalable écrite de l'OPHQ.

3. OBLIGATIONS DE L'OPHQ

L'OPHQ s'engage à :

- 3.1 apporter le soutien nécessaire à la réalisation des travaux visés par la présente entente ;
- 3.2 payer à l'Institut une somme de vingt-trois mille neuf cent quatre-vingts dollars (23 980 \$) ;

- 3.3 mentionner dans tous les documents officiels présentant le rapport que celui-ci a été réalisé par l'Institut, en collaboration avec l'OPHQ.

4. MODALITÉS DE PAIEMENT

La somme de vingt-trois mille neuf cent quatre-vingts dollars (23 980 \$), prévue à l'article 2.3 est payable à la date de la signature de l'entente.

Dans les quarante-cinq (45) jours de la fin de l'exécution de la présente entente, l'Institut produit à l'OPHQ un état de compte détaillé et toutes pièces justifiant les sommes versées.

L'Institut remboursera à l'OPHQ, le cas échéant, les sommes pour lesquelles aucun honoraire ni déboursé n'est réclamé.

5. EXEMPTION RELATIVE À LA TPS ET À LA TVQ

Les services retenus en vertu de la présente entente sont requis et payés par l'OPHQ avec les deniers de la Couronne pour son utilisation propre et, par conséquent, ils ne sont pas assujettis à la taxe de vente du Québec (TVQ) ni à la taxe sur les produits et services (TPS).

6. DROITS D'AUTEUR

L'Institut demeure titulaire de tous les droits d'auteur relatifs au contenu des travaux exécutés conformément à la présente entente.

7. LICENCE

L'Institut accorde à l'OPHQ une licence non exclusive et non transférable de ses droits d'auteur sur toute œuvre, découlant des travaux réalisés dans le cadre de la présente entente, lui permettant de la reproduire, la traduire, la représenter ou la publier intégralement ou non de quelque manière et par quelque moyen aux fins de réaliser sa mission ou pour toutes autres fins qu'il jugera utiles.

La considération pour cette licence, sans limite territoriale (mondiale) et pour une durée illimitée, est incluse dans les coûts mentionnés à l'article 2.3.

8. DURÉE ET ENTRÉE EN VIGUEUR

La présente entente prend effet à la date de la dernière signature des parties et restera en vigueur jusqu'à ce qu'elle soit résiliée conformément aux dispositions de l'article 10 ou jusqu'au 30 juin 2006.

9. ANNEXE

L'annexe A fait partie intégrante de la présente entente laquelle prévaut en cas d'incompatibilité.

10. RÉSILIATION

- 10.1 L'OPHQ se réserve le droit de résilier la présente entente sans qu'il soit nécessaire de justifier sa décision. Pour ce faire, l'OPHQ doit adresser un avis écrit de résiliation à l'Institut au moins trente (30) jours avant la date prévue pour la résiliation. La résiliation prendra effet de plein droit après l'écoulement des trente (30) jours suivant la date de l'envoi. L'Institut devra produire dans

les quinze (15) jours suivants, un état de compte détaillé ainsi que toutes pièces justificatives requises.

- 10.2 L'Institut a alors droit à une rémunération équivalente aux services effectivement rendus et aux déboursés effectués à la date de résiliation du contrat. À cet effet, les services rendus seront payés selon le tarif en vigueur à l'Institut.
- 10.3 L'état de compte et les pièces dont il est question aux articles 10.1 et 10.2 devront être accompagnés du remboursement de toutes sommes versées en trop conformément à l'article 4 et de tous documents, projets (sur support informatique ou autres), pièces et notes relatifs à l'exécution du présent mandat.

11. MODIFICATION DE L'ENTENTE

Toute modification à la présente entente devra être formulée par écrit et signée par les deux parties.

12. AVIS

- 12.1 Tout avis requis en vertu de la présente entente doit être donné par écrit. L'avis est réputé avoir été donné à l'autre partie s'il a été expédié par courrier recommandé à sa dernière adresse connue au Québec, ou s'il lui a été livré par huissier ou messenger ;
- 12.2 S'il est adressé par courrier recommandé, l'avis est réputé avoir été reçu le troisième jour de sa date de mise à la poste. S'il est livré par huissier ou messenger, l'avis est réputé avoir été reçu le jour de sa livraison.

13. REPRÉSENTANTS OFFICIELS

Aux fins de la présente entente, les parties désignent les personnes suivantes pour les représenter :

Pour l'Institut :

M. Daniel Tremblay, directeur
Direction Santé Québec
Institut de la statistique du Québec
1200, avenue McGill College, 7^e étage
Montréal (Québec) H3B 4J8

Téléphone : 514 873-4749
Télécopieur : 514 864-9919

Pour l'OPHQ :

M^{me} Suzanne Doré, chef du Service de l'évaluation de
l'intégration sociale et de la recherche
Direction de l'évaluation, de la recherche et de
l'intervention nationale
Office des personnes handicapées du Québec
309, rue Brock
Drummondville (Québec) J2B 1C5

Téléphone : 819 475-8635
Télécopieur : 819 475-8409

14. **CLAUSE FINALE**


Tout engagement financier aux termes de la présente entente n'est valable que s'il existe sur un crédit un solde disponible suffisant pour imputer la dépense découlant de cet engagement conformément à l'article 21 de la *Loi sur l'administration financière* (L.R.Q., c. A-6.001).

EN FOI DE QUOI, la présente entente est signée par les parties en deux exemplaires.

INSTITUT DE LA STATISTIQUE DU QUÉBEC

29 MARS 2006

Date




Yvon Fortin
Directeur général

**OFFICE DES PERSONNES HANDICAPÉES DU
QUÉBEC**

28.3.06

Date



Céline Gitoux
Directrice générale

9. Liste des contrats de moins de 25 000 \$ octroyés par un ministère, un cabinet ministériel ou un organisme en 2005-2006 en indiquant :
- le nom du professionnel ou de la firme;
 - le mandat et le résultat (rapport ou document final);
 - le coût;
 - le mode d'octroi du contrat (soumission publique, sur invitation ou contrat négocié);
 - dans le cas d'octroi par soumission, fournir le nom des soumissionnaires et le montant des soumissions.

DEMANDE GÉNÉRALE NO 9
CONTRATS DE MOINS DE 25 000 \$ CONCLUS ENTRE LE 1^{ER} AVRIL 2005 ET LE 31 MARS 2006
(Selon les données au 4 avril 2006)

1° : CONTRATS CONCLUS PAR APPEL D'OFFRES

NOM DU CONTRACTANT			OBJET DU CONTRAT	MONTANT

2° : CONTRATS CONCLUS DE GRÉ À GRÉ

ADAPTATION VIATEUR SIMON	ADAPTATION DE POSTE	125 \$
ALTEA COMMUNICATION	LICENCE ET SERVICE RÉSEAU	400 \$
ASS. DU QUÉBEC POUR L'INTÉGRATION SOCIALE	FORMATION	120 \$
ASS. QUÉ. PLAIDOYER-VICTIME	FORMATION EN PRATIQUE D'INTERVENTION	145 \$
ATELIER PARISIEN	ADAPTATION DE POSTE	180 \$
ATELIERS P.G. ENR.	IMPRESSION DE DIFFÉRENTS DOCUMENTS	956 \$
ATELIERS TAQ (LES)	ADRESSAGE, TRI POSTAL, INSERTION DE DOCUMENTS	6 598 \$
BERNIER RENAULD COMMUNICATIONS MARKETING INC.	ROUTAGE RADIO	225 \$

BIBLIOMONDO (ISACSOFT)	HÉBERGEMENT CATALOGUE CD	8 500 \$
BILODEAU COLLEEN	TRADUCTION DE DOCUMENTS	3 410 \$
BLA BLA RÉDACTION	RÉVISION LINGUISTIQUE	4 538 \$
BRAILLE JYMICO	TRANSCRIPTION EN BRAILLE	3 181 \$
BUREAU JOANE	INTERPRÉTARIAT	135 \$
BURELLE-FAVRON MARC-ANDRÉ	INTERPRÉTARIAT	100 \$
CARRA	PRÉPARATION À LA RETRAITE	2 010 \$
CEFRIO	FORMATION	185 \$
CENTRE DE FORMATION PAR L'ACTION INC.	FORMATION ÉQUIPE DE TRAVAIL	7 000 \$
CENTRE DE FORMATION COMMUNAUTAIRE DE LA MAURICIE	FORMATION	330 \$
CFG (CONSULTANTS FORMATION ET GESTION)	FORMATION	744 \$
CHAIRE EN GESTION DE LA SANTÉ ET SÉCURITÉ DU TRAVAIL	FORMATION EN SANTÉ ET SÉCURITÉ AU TRAVAIL	750 \$
CLIC COPIES	IMPRESSIONS DE DIVERS DOCUMENTS	1 388 \$
CLINIQUE DE PHYSIO ARSENAULT	AJUSTEMENT DE POSTE DE TRAVAIL	130 \$
CLINIQUE DE PHYSIOTHÉRAPIE DE RIMOUSKI	ÉVALUATION DE POSTE	90 \$
CLINIQUE PIERRE FLEURY INC.	EXPERTISE MÉDICALE	975 \$
CNW	TRANSMISSION DE COMMUNIQUÉS	470 \$

COBA	ENTRETIEN DE LOGICIEL	1 680 \$
COLLÈGE D'AFFAIRES ELLIS INC.	FORMATION	189 \$
COLLÈGE DE L'ESTRIE	FORMATION	1 495 \$
COMMUNICATION GUYLAINE VACHON	IMPRESSION DE BLOC-NOTES ADHÉSIFS	417 \$
CONSEILLERS EN GESTION ET INFORMATIQUE CGI INC.	TECHNOLOGIE DU DOCUMENT	2 458 \$
LES CONSULTANTS LONGPRÉ ET ASSOCIÉS INC.	PROGRAMME D'AIDE AUX EMPLOYÉS	4 550 \$
LES CONSULTANTS MORNEAU	STRATÉGIE DE FORMATION	4 334 \$
LES COPIES DU PAVOIS	IMPRESSION DE DOCUMENTS SYNTHÈSES	1 303 \$
CSDI MAURICIE CENTRE DU QUÉBEC	DÉCHIQUETAGE DE DOCUMENTS	842 \$
DESCHÊNES JOANNE	INTERPRÉTARIAT	5 834 \$
DGSAGIR	SERVICE INFORMATIQUE	7 582 \$
DIRECTION GÉNÉRALE TECHNOLOGIE INFORMATION ET COMMUNICATIONS	ACCÈS ET CONNEXITÉ DOCUMENTS PARTAGÉS	1 980 \$
DOLMEN CAPITAL HUMAIN	ÉVALUATION	1 350 \$
DROLET DOUVILLE ET ASS. INC.	FORMATION	5 028 \$
ENAP	FORMATION	12 905 \$
LA FENÊTRE	IMPRESSION DE CARTES DE NOEL	750 \$
HARDY ROGER	REPRODUCTION DE 4 TABLEAUX	1 850 \$

IMPRESSION ALLIANCE 9000 INC.	IMPRESSION DE PAPIER-EN-TÊTE	895 \$
IMPRIMERIE F.L. CHICOINE	POCHETTE CORPORATIVE DE L'OPHQ ET GUIDE DES BESOINS EN SOUTIEN À LA FAMILLE	20 126 \$
IMPRIMERIE HÉON ET NADEAU	REVUE DE L'ANNÉE ET DIFFÉRENTS DOCUMENTS	16 257 \$
IMPRIMERIE LEMIRE	REVUE INTÉGRATION	14 800 \$
IMPRIMERIE TRANSCONTINENTAL	IMPRESSION DE DIFFÉRENTS DOCUMENTS	6 785 \$
JOBIDON DENIS	EXPERTISE MÉDICALE	855 \$
MAGNÉTHÈQUE	METTRE SUR CASSETTES DIFFÉRENTS DOCUMENTS	3 780 \$
MC ABSOLU COMMUNICATION MARKETING	CONCEPTION DE PUBLICITÉ, MONTAGE DE DOCUMENTS, IMPRESSION	4 272 \$
MICHÈLE POIRIER ET ASSOCIÉS	FORMATION	1 180 \$
MISENER GILLIAN	TRADUCTION DE DOCUMENTS	8 276 \$
MORIN COMMUNICATION GRAPHIQUE	CONCEPTION GRAPHIQUE	3 570 \$
NOVELL CANADA	LICENCES	6 080 \$
OZON CRÉATIONS	CONCEPTION GRAPHIQUE	4 350 \$
PHOTO MÉDIA	VISUEL POUR SQPH	230 \$
POINT-PAR-POINT INC.	TRANSCRIPTION BRAILLE	11 554 \$
PRODUCTIONS JEAN TREMBLAY	TRANSFERT ET COPIES DVD	8 243 \$
PRODUCTIONS DE L'IMPRIMURE	IMPRESSION DE FEUILLE DE NOEL	375 \$
RÉCUPÉRATION CENTRE DU QUÉBEC	DÉCHIQUETAGE DE BOÎTES DE DOCUMENTS	604 \$

RÉCUPÉRATION MAURICIE SENC	COLLECTE DE PAPIER	195 \$
RIPPH	FORMATION	3 411 \$
SERVICE RÉGIONAL D'INTERPRÉTARIAT DE L'EST QUÉBEC INC.	INTERPRÉTARIAT	9 041 \$
SERVICE D'INTERPRÉTATION VISUELLE ET TACTILE	INTERPRÉTARIAT	5 873 \$
TABLE PATRONALE CONCERTATION SANTÉ ET SÉCURITÉ	FORMATION	2 215 \$
TECHNOLOGIES HUMANWARE CANADA	FORMATION, MISE À JOUR D'APPAREIL ÉLECTRONIQUE	1 025 \$
TÉLÉLANGUES INTERNATIONAL LTÉE.	FORMATION	720 \$
VERTISOFT	HÉBERGEMENT ET MODIFICATIONS DU SITE WEB DE L'OPHQ	21 237 \$
ZONE 3-1 INC.	SPECTACLE MARTIN DESCHAMPS DANS LE CADRE DE LA SQPH	2 500 \$

- 10. Liste des contrats de moins de 25 000 \$ octroyés par un ministère ou un organisme ainsi que les contrats de plus de 25 000 \$ octroyés sans appel d'offres en 2005-2006 à une firme de relations publiques en indiquant :**
- le nom du professionnel ou de la firme;
 - le mandat et le résultat (rapport ou document final);
 - le coût;
 - le mode d'octroi du contrat (soumission publique, sur invitation ou contrat négocié);
- dans le cas d'octroi par soumission, fournir le nom des soumissionnaires et le montant des soumissions.**

La réponse à cette question est incluse dans la réponse à la question 9.

11. Pour le cabinet ministériel, le montant, pour l'année 2005-2006, de chacune des dépenses suivantes :

- la photocopie;
- la téléphonie cellulaire et coût d'utilisation incluant les « Blackberry »;
- les téléavertisseurs;
- le mobilier de bureau;
- les distributeurs d'eau de source;
- le remboursement des frais de transport;
- le remboursement des frais d'hébergement;
- le remboursement des frais de repas;
- l'ensemble des dépenses applicables à la participation à des congrès, des colloques et toute session de type perfectionnement ou ressourcement;
 - i. au Québec;
 - ii. à l'extérieur du Québec.

La réponse à cette question est incluse dans la réponse à la question 12.

12. Pour la Direction générale du ministère et pour les organismes sous l'autorité du ministère, le montant, pour l'année 2005-2006, de chacune des dépenses suivantes :

- la photocopie;
- la téléphonie cellulaire et coût d'utilisation incluant les « Blackberry »;
- les téléavertisseurs;
- le mobilier de bureau;
- les distributeurs d'eau de source;
- le remboursement des frais de transport;
- le remboursement des frais d'hébergement;
- le remboursement des frais de repas;
- l'ensemble des dépenses applicables à la participation à des congrès, des colloques et toute session de type perfectionnement ou ressourcement;
 - i. au Québec;
 - ii. à l'extérieur du Québec.

QUESTION 12 - DÉPENSES DIVERSES 2005-2006

MONTANT (\$) DE LA DÉPENSE 2005-2006		
		2005-2006
1	Photocopies	28 255,00 \$
2	Téléphones cellulaires et coût d'utilisation incluant les «Blackberry»	22 937,53 \$
3	Téléavertisseurs	183,20 \$
4	Ordinateurs portables	48 931,38 \$
4	Mobilier de bureau	8 918,34 \$
5	Distributeurs d'eau de source	- \$
6	Remboursement des frais de transport	169 666,44 \$
7	Remboursement des frais d'hébergement et de repas	75 876,83 \$
8	Congrès, colloques, perfectionnement ou ressourcement	
	a) au Québec	84 311,88 \$
	b) à l'extérieur du Québec	- \$
	TOTAL	439 080,60 \$

13. Le nombre et la répartition, par tranches d'âge, du personnel masculin et féminin, des personnes handicapées, anglophones, autochtones et des communautés culturelles (de chaque ministère et pour chacun des organismes relevant de sa compétence) pour chaque catégorie d'emplois (cadres, professionnels, fonctionnaires, etc.) par ministère, par cabinet ministériel, et par organisme pour 2005-2006 ainsi que les prévisions pour 2006-2007, 2007-2008 et 2008-2009 :

- **pour chaque catégorie, indiquer le pourcentage par rapport à l'effectif total du ministère ou de l'organisme.**

RÉPARTITION DU PERSONNEL PAR CATÉGORIES D'EMPLOI

13 (page 1 de 4)

2005-2006	PERSONNEL D'ENCADREMENT			PERSONNEL PROFESSIONNEL			PERSONNEL FONCTIONNAIRE			SOUS-TOTAL		GRAND TOTAL
	H	F	TOTAL	H	F	TOTAL	H	F	TOTAL	H	F	
Personnel régulier	6 (1 PH) (1 A)	1 HC 2 cadres	9 (1 PH) (1 A)	31 (3 PH) (2 CC)	39 (2 PH) (2 CC)	70 (5 PH) (4 CC)	8 (1 PH) (1 CC)	41 (4 PH)	49 (5 PH) (1 CC)	45 (5 PH) (1 A) (3 CC)	83 (6 PH) (2 CC)	128 (11 PH) (1 A) (5 CC)
Personnel occasionnel				7 (1 PH)	9 (2 PH) (1 CC)	16 (3 PH) (1 CC)	1	10	11	8 (1 PH)	19 (2 PH) (1 CC)	27 (3 PH) (1 CC)
TOTAL Régulier – occasionnel	6 (1 PH) (1 A)	3	9 (1 PH) (1 A)	38 (4 PH) (2 CC)	48 (4 PH) (3 CC)	86 (8 PH) (5 CC)	9 (1 PH) (1 CC)	51 (4 PH)	60 (5 PH) (1 CC)	53 (6 PH) (3 CC) (1 A)	102 (8 PH) (3 CC)	155 (14 PH) (6 CC) (1 A)

TOTAL EFFECTIFS (réguliers et occasionnels) EN PLACE AU 17 MARS 2006 : 155 personnes, ayant consommées 135,83 ETC.

HC : Hors-Cadre- H : homme- F : femme- PH : personne handicapée- CC : communauté culturelle- A : anglophone

TABLEAU COMPARATIF DE LA REPRÉSENTATION DES GROUPES CIBLES PAR RAPPORT AU NOMBRE TOTAL D'EFFECTIFS (PERSONNES EN PLACE AU 17 MARS 2006)		
	2005-2006	
HOMMES	53	34 %
FEMMES	102	66 %
PERSONNES EN PLACE	155*	
PERSONNES HANDICAPÉES	14	9 %
COMMUNAUTÉS CULTURELLES	6	4 %
ANGLOPHONES	1	1 %
JEUNES (35 ANS ET MOINS)	27	17 %
AUTOCHTONES	---	---

* 155 personnes en place, pour une consommation de 135,83 ETC.

RÉPARTITION DU PERSONNEL PAR CATÉGORIES D'EMPLOI, SEXE, GROUPES D'ÂGE ET GROUPES CIBLE

CATÉGORIES EMPLOI	SEXES	35 ans et moins		Plus de 35 ans		TOTAL	
Hors-cadre	Hommes						
	Femmes			1		1	
Sous-total				1		1	
Cadre	Hommes			6	(1 PH ET A)	6	(1 PH ET A)
	Femmes			2		2	
Sous-total				8		8	
Professionnelle	Hommes	8	(1 PH) (1 CC)	30	(3 PH) (1 CC)	38	(4 PH) (2 CC)
	Femmes	12	(1 PH) (1 CC)	36	(3 PH) (2 CC)	48	(4 PH) (3 CC)
Sous-total		20		66		86	
PBTA	Hommes	3		6	(1 PH) (1 CC)	9	(1 PH) (1 CC)
	Femmes	4		47	(4 PH)	51	(4 PH)
Sous-total		7		53		60	
	Hommes	11	7,10%	42	27,10%	53	34,20% (6 PH + 3 CC + 1 A)
	Femmes	16	10,32%	86	55,48%	102	65,8% (8 PH + 3 CC)
GRAND TOTAL		27	17,42%	128	82,58%	155*	100% (14 PH + 6 CC + 1 A)

*155 personnes en place au 17 mars 2006, pour une consommation de 135,83 ETC.

- 14. À chacun des mois de l'exercice budgétaire 2005-2006 pour chaque ministère et organisme (par établissement pour le ministère de la Santé et des Services sociaux et le réseau de l'Éducation), et ce, par catégories d'emploi (cadres, professionnels, fonctionnaires, etc.) :**
- **nombre total de jours de maladie pris par le personnel;**
 - **nombre total d'heures de travail supplémentaires réalisées par le personnel et répartition de la rémunération de ces heures supplémentaires (argent, vacances, etc.);**
 - **nombre total de jours de vacances pris par le personnel**
 - **nombre de plaintes pour harcèlement psychologique.**

14 a)

JOURS DE MALADIE PRIS PAR LE PERSONNEL – CODE 120 EN 2005 - 2006													
CATÉGORIE D'EMPLOI	Avril	Mai	Juin	Juillet	Août	Sept.	Octobre	Nov.	Décembre	Janvier	Février	Mars	TOTAL
PERSONNEL D'ENCADREMENT (CADRES ET HORS CADRE)	0,5	0	3,5	0	0	0,5	1	0,5	0,5	0	7,5	0	14
PROFESSIONNEL	18,5	49	31	44	56,5	34,5	44,5	63	61	27,5	25,5	3	458
FONCTIONNAIRE	37	41	44	12,5	10,5	18,5	15	29,5	35	24	40	12,5	319,5
TOTAUX MENSUELS	56	90	78,5	56,5	67	53,5	60,5	93	96,5	51,5	73	15,5	791,5

HEURES SUPPLÉMENTAIRES RÉALISÉES PAR LE PERSONNEL EN 2005 – 2006

CATÉGORIE D'EMPLOI : PROFESSIONNEL

	Avril	Mai	Juin	Juillet	Août	Sept.	Octobre	Novembre	Déc.	Janvier	Février	Mars	TOTAL
NOMBRE D'HEURES SUPPLÉMENTAIRES RÉALISÉES	342,47	440,91	439,19	80,75	19,50	323,05	296,61	446,57	286,45	220,96	283,85	63,99	3 245,30
NOMBRE D'HEURES SUPPLÉMENTAIRES COMPENSÉES	228,15	299,24	390,62	79,25	13,5	220,67	258,43	342,71	191,06	194,88	257,77	63,99	2 540,27
NOMBRE D'HEURES SUPPLÉMENTAIRES PAYÉES (EN HEURE)	114,32	141,67	49,57	1,50	6,00	102,38	38,18	103,86	95,39	26,08	26,08	0,00	705,03
MONTANT PAYÉ (\$) POUR HEURES SUPPLÉMENTAIRES	4 734,66	5 283,48	1 679,28	53,73	214,92	4 507,43	1 497,25	4 435,29	3 511,17	992,39	1 063,94	0,00	27 973,54

CATÉGORIE D'EMPLOI : FONCTIONNAIRE

NOMBRE D'HEURES SUPPLÉMENTAIRES RÉALISÉES	297,55	261,93	174,43	85,07	43,08	129,36	183,76	206,08	133,58	98,54	135,83	48,74	1 797,95
NOMBRE D'HEURES SUPPLÉMENTAIRES COMPENSÉES	202,23	149,61	111,03	35,83	31,58	93,53	109,26	177,63	96,58	65,21	90,58	20,99	1 184,06
NOMBRE D'HEURES SUPPLÉMENTAIRES PAYÉES (EN HEURE)	95,32	112,32	63,40	49,24	11,50	35,83	74,50	28,45	37,00	33,33	45,25	27,75	613,89
MONTANT PAYÉ (\$) POUR HEURES SUPPLÉMENTAIRES	2 625,65	3 280,35	1 946,90	1 606,88	350,15	1 209,70	2 281,01	871,55	989,19	1 008,83	1 355,78	764,79	18 290,78

**JOURS DE VACANCES PRIS PAR LE PERSONNEL
EN 2005 - 2006**

CATÉGORIE D'EMPLOI	Avril	Mai	Juin	Juillet	Août	Septem- bre	Octobre	Novembre	Décembre	Janvier	Février	Mars	TOTAL
PERSONNEL D'ENCADREMENT (CADRES ET HORS-CADRE)	-	-	7	79	58,5	-	1	7	15	23	1	6	197,5
PROFESSIONNEL	13,5	29,5	84	380	606,5	44,5	17,5	16	35,5	70	41	43	1 381
FONCTIONNAIRE	9	32	50,5	289	403,5	77	35,5	12	60,5	50	23	39	1 081
TOTAUX MENSUELS	22,5	61,5	141,5	748	1 068,5	121,5	54	35	111	143	65	88	2 659,5

NOMBRE DE PLAINTES POUR HARCÈLEMENT PSYCHOLOGIQUE EN 2005-2006

AUCUNE PLAINTÉ À CET ÉGARD POUR L'ANNÉE 2005-2006.

15. Concernant les effectifs de chacun des ministères et organismes, et ce, pour chacun des exercices budgétaires, et ce, pour 2003-2004, 2004-2005 et 2005-2006 ainsi que les prévisions pour 2006-2007 :

- **évolution des effectifs réguliers par catégories d'emploi (cadres supérieurs et intermédiaires, professionnels, techniciens, personnel de bureau, ouvriers et agents de la paix) et par leur territoire habituel de travail (centre principal de direction et chacune des régions);**
- **évolution du nombre d'employés bénéficiant d'un traitement additionnel en raison de la complexité de la tâche à accomplir;**
- **nombre d'employés bénéficiant d'un traitement supérieur à celui normalement prévu pour la tâche qu'ils ont accomplie;**
- **nombre de postes par catégories d'emploi et par leur territoire habituel de travail (centre principal de direction et chacune des régions);**
- **niveau des effectifs pour chacune des catégories d'emploi pour chacun des cinq prochains exercices budgétaires;**
- **nombre de départs à la retraite anticipés pour les cinq prochaines années.**

La réponse à cette question sera transmise par le Conseil du trésor.

- 16. La liste des baux pour les espaces loués de la SIQ en indiquant pour chacun d'eux :**
- l'emplacement de la location;
 - la superficie du local loué;
 - la superficie réellement occupée;
 - la superficie inoccupée;
 - le coût de location au mètre carré;
 - le coût total de ladite location;
 - les coûts d'aménagement réalisés en 2005-2006, la nature des travaux et le ou les bureaux visés;
 - la durée du bail.

La réponse à cette question sera transmise par le ministère des Services gouvernementaux.

17. Liste des baux auxquels la SIQ a mis fin en 2005-2006, et prévisions 2006-2006.

La réponse à cette question sera transmise par le ministère des Services gouvernementaux.

18. La liste des baux autres que ceux de la SIQ pour 2005-2006 en indiquant pour chacune d'elles :

- l'emplacement de la location;
- la superficie du local loué;
- la superficie réellement occupée;
- la superficie inoccupée;
- le coût de location au mètre carré;
- le coût total de ladite location;
- les coûts d'aménagement réalisés en 2005-2006, la nature des travaux et le ou les bureaux visés;
- la durée du bail;
- le propriétaire et/ou le nom de la firme.

Aucun espace.

19. Coûts de déménagement, d'aménagement et travaux effectués dans les cabinets ministériels et dans leur bureau de circonscription du 1^{er} avril 2004 à ce jour.

Ne s'applique pas à l'Office des personnes handicapées du Québec.

20. Liste du personnel du cabinet de chaque membre du Conseil des ministres au 1^{er} avril 2005 en indiquant pour chaque individu :

- la date de l'entrée en fonction;
- le titre de la fonction;
- l'adresse du port d'attache;
- le traitement annuel ou, selon le cas, les honoraires versés;
- la liste du personnel politique, incluant le personnel de soutien, qui fait partie de la fonction publique et de quelle masse salariale il relève;
- la description de tâches;
- le montant détaillé des salaires, des honoraires et des contrats donnés par le cabinet depuis le 1^{er} avril 2004;
- le nombre total d'employés au cabinet;
- le nom des employés bénéficiant d'un traitement supérieur à celui normalement prévu pour la fonction occupée;
- S'il a ou non signé les directives du premier ministre intitulées Directive sur la transparence et l'éthique relativement à l'exercice des fonctions du personnel des cabinets de ministre et Directive concernant les règles applicables lors de la cessation d'exercice de certaines fonctions de l'État.

Ne s'applique pas à l'Office des personnes handicapées du Québec.

- 21. Liste des sommes d'argent versées en 2005-2006 à même le budget discrétionnaire du :**
- i. ministre;**
 - ii. ministère ou de l'organisme, en indiquant :**
 - le nom de l'organisme ou de la personne concernée;**
 - la circonscription électorale;**
 - le montant attribué;**
 - le projet visé et le résultat.**

**LISTE DES SOMMES D'ARGENT VERSÉES EN 2005-2006
À MÊME LE BUDGET DISCRÉTIONNAIRE DE LA DIRECTION GÉNÉRALE
DE L'OFFICE DES PERSONNES HANDICAPÉES DU QUÉBEC**

NO	NOM DE L'ORGANISME OU DE LA LA PERSONNE CONCERNÉE	MONTANT ATTRIBUÉ (\$)
1.	Madame Carole Chevalier Présidente d'honneur Fédération des caisses du Québec 2000, boulevard des Récollets Trois-Rivières (Québec) G9A 5K3 Trois-Rivières <i>(6 avril 2005) Soutien à la 3e édition du Tournoi de golf au profit de la Fondation des handicapés adultes de la Mauricie inc.</i>	500,00 \$
2.	Monsieur Jacques Audy Président Association des personnes intéressées à l'aphasie 525, boul. Wilfrid-Hamel Est, bureau A-04 Québec (Québec) G1M 2S8 Taschereau <i>(14 avril 2005) Subvention pour soutenir la promotion de l'association dans le cadre de son 20^e anniversaire</i>	500,00 \$
3.	Monsieur Bernard Normand Directeur général Institut de coopération pour l'éducation des adultes (ICÉA) 5225, rue Berri, bureau 300 Montréal (Québec) H2J 2S4 Mercier <i>(22 avril 2005) Soutien aux Journées Bilan Dynamiser la vie associative des 14 et 15 mars 2005</i>	3 000,00 \$
4.	Monsieur Patrick Desjardins Président Association québécoise des étudiants ayant des incapacités au postsecondaire (AQEIPS) 425, rue Sherbrooke Est, bureau 06 Montréal (Québec) H2L 1J9 Sainte-Marie --- Saint-Jacques <i>(4 mai 2005) Soutien à l'organisme en attente d'une augmentation du budget de base provenant du SACA</i>	3 000,00 \$
5.	Monsieur Jean Melançon Président du conseil d'administration Regroupement des organismes de promotion des personnes handicapées de la région de la Capitale-Nationale (ROPH -03) 190, rue Dorchester Sud, bureau 20 Québec (Québec) G1K 5Y9 Taschereau <i>(10 mai 2005) Subvention pour l'organisation d'une session de présentation sur la compensation équitable</i>	500,00 \$
6.	Madame Renée Turcotte Directrice générale Solidarité de parents de personnes handicapées 2981, rue Agnès Montréal (Québec) H1X 2K4 Rosemont <i>(3 juin 2005) Financement pour le projet « Accès des personnes handicapées et de leur famille aux services »</i>	1 000,00 \$

**LISTE DES SOMMES D'ARGENT VERSÉES EN 2005-2006
À MÊME LE BUDGET DISCRÉTIONNAIRE DE LA DIRECTION GÉNÉRALE
DE L'OFFICE DES PERSONNES HANDICAPÉES DU QUÉBEC**

NO	NOM DE L'ORGANISME OU DE LA LA PERSONNE CONCERNÉE	MONTANT ATTRIBUÉ (\$)
7.	Madame Marie-France Lagüe Agente de développement Les Soupapes de la Bonne humeur inc. 225, boul. Charest Est, bureau 107 Lac-Mégantic (Québec) G6B 1K8 Mégantic-Compton <i>(15 juin 2005) Subvention pour la réalisation de camps de fin de semaine pour les personnes handicapées et leur famille</i>	1 000,00 \$
8.	Madame Louise Godin Chef de mission Club de l'Amitié des handicapés - Secteur La Sarre 472, 2 ^e Rue Est La Sarre (Québec) J9Z 2J2 Abitibi-Ouest <i>(29 juin 2005) Soutien financier pour couvrir les frais de participation aux Jeux Olympiques spéciaux nationaux d'été de l'Équipe de l'Abitibi-Témiscamingue</i>	500,00 \$
9.	Madame Guylaine Laforest Fondation des Ressources Alternatives Salaberry 273, rue Saint-Jean-Baptiste Châteauguay (Québec) J6K 3C4 Châteauguay <i>(7 juillet 2005) Soutien financier pour un projet d'échange France-Québec</i>	500,00 \$
10.	Monsieur Réal Morin Institut national de santé publique du Québec 945, avenue Wolfe, 5 ^e étage Sainte-Foy (Québec) G1V 5B3 Jean-Talon <i>(13 juillet 2005) Soutien financier pour participation revue du Développement sociale</i>	3 000,00 \$
11.	Monsieur Danny Lauzière Coordonnateur Association des parents d'enfants handicapés Centre-du-Québec 450, rue Hériot Drummondville (Québec) J2B 1B5 Drummond <i>(5 août 2005) Soutien pour 5^e édition tournoi de golf bénéfice</i>	160,00 \$
12.	Monsieur Michel Nadeau Responsable du comité d'activités Fondation de la Surdit� de Montr�al et Communication de l'Institut Raymond-Dewar 3600, rue Berri Montr�al (Qu�bec) H2L 4G9 Sainte-Marie --- Saint-Jacques <i>(5 ao�t 2005) Soutien pour Omnium Unitron tournoi de golf</i>	350,00 \$

**LISTE DES SOMMES D'ARGENT VERSÉES EN 2005-2006
À MÊME LE BUDGET DISCRÉTIONNAIRE DE LA DIRECTION GÉNÉRALE
DE L'OFFICE DES PERSONNES HANDICAPÉES DU QUÉBEC**

NO	NOM DE L'ORGANISME OU DE LA LA PERSONNE CONCERNÉE	MONTANT ATTRIBUÉ (\$)
13.	Madame Ginette Houle Présidente Association des parents d'enfants handicapés APEH inc. 800, rue St-Paul Trois-Rivières (Québec) G9A 1J1 Trois-Rivières <i>(5 août 2005) Soutien financier pour campagne levée de fonds fin de semaine Défi Entreprise 2005</i>	100,00 \$
14.	Association de parents d'enfant trisomique-21 Lanaudière 206, chemin des Anglais Mascouche (Québec) J7L 3N9 Masson <i>(8 février 2006) Soutien financier spectacle bénéfice Le Tournesol une fleur différente !</i>	100,00 \$
15.	Madame Laurene Pelletier Psychoéducatrice La Maison des parents d'enfants handicapés de Laurentides/Lanaudière inc. 909, rue Guy Saint-Jérôme (Québec) J5L 1P3 Prévost <i>(19 septembre 2005) Soutien financier pour projet Activités animées</i>	4 000,00 \$
16.	Madame Diane Laroque Présidente Événement D.L. Planification et gestion d'événements 906, rue Royale St-Jérôme (Québec) J5L 2P2 Prévost <i>(14 novembre 2005) Soutien financier pour souper VIP et spectacle bénéfice)</i>	500,00 \$
17.	Madame Georgette Bergeron Conseillère aux services aux entreprises Croix-Rouge canadienne 325, rue de la Croix-Rouge Québec (Québec) G1K 2L4 Taschereau <i>(6 octobre 2005) Campagne de financement de la Croix- Rouge 2005-2006</i>	400,00 \$
18.	Monsieur René Gauthier Directeur Classique internationale OPHQ de tennis en fauteuil roulant 51, 1er Rue Domaine Bavarois Saint-Sauveur (Québec) J0R 1R1 Bertrand <i>(28 octobre 2006) Soutien financier à l'organisation de l'édition 2005 de la Classique internationale OPHQ de tennis en fauteuil roulant</i>	5 000,00 \$

**LISTE DES SOMMES D'ARGENT VERSÉES EN 2005-2006
À MÊME LE BUDGET DISCRÉTIONNAIRE DE LA DIRECTION GÉNÉRALE
DE L'OFFICE DES PERSONNES HANDICAPÉES DU QUÉBEC**

NO	NOM DE L'ORGANISME OU DE LA LA PERSONNE CONCERNÉE	MONTANT ATTRIBUÉ (\$)
19.	Madame Lise Carbonneau Club Richelieu féminin de Drummondville 1880, rue St-Jacques Drummondville (Québec) J2B 7P9 Drummond <i>(10 novembre 2005) Soutien financier achat billet souper gastronomique annuel</i>	200,00 \$
20.	Madame Isabelle Granger Coordonnatrice Regroupement des associations de personnes handicapées du l'Outaouais 127, rue Jean-Proulx Gatineau (Québec) J8Z 1T4 Hull <i>(16 novembre 2005) Soutien financier pour prix David</i>	250,00 \$
21.	Monsieur André Leclerc Président-directeur général Kéroul 4545, avenue Pierre-De-Coubertin C.P. 1000, Succursale M Montréal (Québec) H1V 3R2 Hochelaga-Maisonneuve <i>(15 novembre 2005) Soutien financier pour achat billets 16e édition Soirée-Bénéfice annuel de Kéroul</i>	350,00 \$
22.	Madame Lise Denis Directrice générale Association québécoise d'établissements de santé et de services sociaux 1801, boulevard de Maisonneuve Ouest Montréal (Québec) H3H 1J9 Westmont -- Saint-Louis <i>(22 novembre 2005) Soutien financier pour 13e Show Super Écran au profit de la Fondation OLO acquisition billet</i>	175,00 \$
23.	Madame Lyse Charlebois Directrice générale Fondation du Centre de réadaptation Lucie-Bruneau 2275, avenue Laurier Est Montréal (Québec) H2H 2N8 Mercier <i>(28 novembre 2005) Soutien financier pour 4e Soirée- Bénéfice - acquisition de deux billets</i>	400,00 \$
24.	Madame Nicole L. Barras Secrétaire administrative Institut d'administration publique de Québec Case postale 50058 Place Mont-Marie Lévis (Québec) G6V 8T2 Lévis <i>(28 novembre 2005) Participation Gala des Prix d'excellence de l'Institut d'administration publique de QC</i>	800,00 \$

**LISTE DES SOMMES D'ARGENT VERSÉES EN 2005-2006
À MÊME LE BUDGET DISCRÉTIONNAIRE DE LA DIRECTION GÉNÉRALE
DE L'OFFICE DES PERSONNES HANDICAPÉES DU QUÉBEC**

NO	NOM DE L'ORGANISME OU DE LA LA PERSONNE CONCERNÉE	MONTANT ATTRIBUÉ (\$)
25.	Madame Diane Lampron et M. Jean-Denis Lampron Co-présidents Centraide Centre-du-Québec 154, rue Dunkin Drummondville (Québec) J2B 5V1 Drummond <i>(30 novembre 2005) Souscription campagne Centraide Centre-du-Québec</i>	2 000,00 \$
26.	Madame Emmanuelle Careau Centre interdisciplinaire de recherche en réadaptation et intégration sociale 525, boulevard Wilfrid-Hamel Québec (Québec) G1M 2D8 Vanier <i>(2 décembre 2005) Soutien financier pour 3e colloque étudiant du CIRRS</i>	250,00 \$
27.	Restaurant Le Victorien 775, boulevard Vachon Nord Sainte-Marie (Québec) G6E 1M3 Beauce-Nord <i>(28 novembre 2005) Soutien financier pour boîte à lunch</i>	1 200,00 \$
28.	Madame Lili Plourde Directrice générale Autisme Québec 3005, 4e avenue, local 304 Québec (Québec) G1J 3G6 Jean-Lesage <i>(12 décembre 2005) Soutien financier achat billet brunch annuel</i>	60,00 \$
29.	Madame Menka Nagrani Directrice artistique Les Productions Des Pieds Des Mains 5493, rue St-Urbain Montréal (Québec) H2T 2W8 Mercier <i>(20 octobre 2005) Soutien financier pour Danse-théâtre " Le temps des marguerites "</i>	3 000,00 \$
30.	Monsieur René Binet Directeur général Regroupement des personnes handicapées visuelles (région 03-12) 503, rue Prince-Édouard, bureau 100 Québec (Québec) G1K 2M8 Taschereau <i>(15 décembre 2005) Soutien financier tournoi d'échecs provincial</i>	2 500,00 \$

**LISTE DES SOMMES D'ARGENT VERSÉES EN 2005-2006
À MÊME LE BUDGET DISCRÉTIONNAIRE DE LA DIRECTION GÉNÉRALE
DE L'OFFICE DES PERSONNES HANDICAPÉES DU QUÉBEC**

NO	NOM DE L'ORGANISME OU DE LA LA PERSONNE CONCERNÉE	MONTANT ATTRIBUÉ (\$)
31.	Monsieur Bernard Normand Directeur général Institut de coopération pour l'éducation des adultes 5225, rue Berri, bureau 300 Montréal (Québec) H2J 2S4 Mercier <i>(19 décembre 2005) Soutien financier pour tenue des réunions du Comité consultatif DVA</i>	1 000,00 \$
32.	Madame Sylvie Girouard Présidente Association de spina-bifida et d'hydrocéphalie du Québec 5757, avenue Decelles, bureau 425 Montréal (Québec) H3S 2C3 Mont-Montréal <i>(21 décembre 2005) Soutien financier pour maintenir leurs activités</i>	2 500,00 \$
33.	Monsieur Pierre Couture Directeur général Le Groupe de La Tablée populaire 132, rue Loring Drummondville (Québec) J2C 4K1 Drummond <i>(22 décembre 2005) Soutien financier souper bénéfice achat de deux billets</i>	300,00 \$
34.	Madame Pascale Paradis Coordonnatrice aux événements Fondation de l'IRD PQ 525, boul. Wilfrid-Hamel Québec (Québec) G1M 2S8 Taschereau <i>(22 novembre 2005) Soutien financier achat billet Casino gastronomique</i>	250,00 \$
35.	Monsieur Yvon Mantha Co-président 28e Championnat canadien de curling pour les sourds C.P. 24052, CSP de la Pointe Montréal (Québec) H1A 4Z2 Pointe-aux-Trembles <i>(3 août 2005) Soutien financier adaptation des lieux et de l'interprétariat</i>	250,00 \$
36.	Madame Allison Caughey Coordonnatrice Finale provinciale de basketball en fauteuil roulant 772-3, Émile-Côté Sainte-Foy (Québec) G1V 2N4 Jean-Talon <i>(18 janvier 2006) Soutien financier pour finale provinciale de basketball en fauteuil roulant</i>	500,00 \$

**LISTE DES SOMMES D'ARGENT VERSÉES EN 2005-2006
À MÊME LE BUDGET DISCRÉTIONNAIRE DE LA DIRECTION GÉNÉRALE
DE L'OFFICE DES PERSONNES HANDICAPÉES DU QUÉBEC**

NO	NOM DE L'ORGANISME OU DE LA LA PERSONNE CONCERNÉE	MONTANT ATTRIBUÉ (\$)
37.	Madame Julie Desgranges Coordonnatrice Association de parents de personnes handicapées 106, rue Albert, C.P. 286 Cowansville (Québec) J2K 3S7 Brome-Missisquoi (31 janvier 2006) Soutien financier pour organiser parade de mode	200,00 \$
38.	Madame Jo-Ann Arvey Directrice générale Association québécoise de sports pour paralytiques cérébraux 4545, avec Pierre-de-Coubertin Case postale 1000, succursale M Montréal (Québec) H1V 3R2 Hochelaga-Maisonneuve (31 janvier 2006) Soutien financier pour tournée de conférence/témoignages dans les centres de réadaptation	2 000,00 \$
39.	Monsieur Patrick Desjardins Président Association québécoise des étudiants ayant 425, rue Sherbrooke Est, bureau 6 Montréal (Québec) H2L 1J9 Sainte-Marie --- Saint-Jacques (2 février 2006) Soutien financier participation membres au Forum sur l'emploi	3 000,00 \$
40.	Madame Doris Dubé Présidente Premier Envol inc. 351, avenue Lupien Louiseville (Québec) J5V 1T2 Maskinongé (24 janvier 2006) Soutien financier pour projet de logements supervisés à Louiseville	750,00 \$
41.	Monsieur André Boutet Président Association de tennis en fauteuil roulant de la région de Québec 5320, Henri-Bourassa, app. 114 Charlesbourg (Québec) G1H 6Y9 Charlesbourg (8 février 2006) Soutien financier pour événement sportif pour athlètes en fauteuil roulant	100,00 \$
42.	Madame Karine Léveillé Coordonnatrice Tournoi provincial de hockey balle 440, rue St-Georges Drummondville (Québec) J2C 4H4 Drummond (21 février 2006) Soutien financier pour réalisation tournoi provincial de hockey balle à Dr'ville	250,00 \$

**LISTE DES SOMMES D'ARGENT VERSÉES EN 2005-2006
À MÊME LE BUDGET DISCRÉTIONNAIRE DE LA DIRECTION GÉNÉRALE
DE L'OFFICE DES PERSONNES HANDICAPÉES DU QUÉBEC**

NO	NOM DE L'ORGANISME OU DE LA LA PERSONNE CONCERNÉE	MONTANT ATTRIBUÉ (\$)
43.	<p>Monsieur Michel Nadeau Président Association des devenus sourds et des malentendants du Québec 7400, boul. St-Laurent, #35/36 Montréal (Québec) H2R 2Y1 Laurier-Dorion</p> <p><i>(9 mars 2006)</i> Soutien financier pour achat d'une demi-page bottin</p>	375,00 \$
44.	<p>Madame Rosanne Émard Présidente du CA Monsieur Gilles Lauzon Directeur général Association québécoise pour la réadaptation psychosociale 39, rue Racine Ouest Saguenay (Québec) G7J 1E3 Chicoutimi</p> <p><i>(13 mars 2006)</i> Soutien financier pour 13e édition colloque ayant pour thème " Le rétablissement, une traversée fabuleuse " du 24 au 26 mai 2006</p>	3 000,00 \$
45.	<p>Monsieur Christian Généreux L'Inclusif 101-6891, rue Christophe-Colomb Montréal (Québec) H2S 2H3 Gouin</p> <p><i>(8 mars 2006)</i> Soutien financier pour publication L'Inclusif</p>	1 000,00 \$
46.	<p>Monsieur Romain Girard Vice-président exécutif Association des propriétaires d'autobus du Québec 225, boul. Charest Est, bureau 107 Québec (Québec) G1K 3G9 Taschereau</p> <p><i>(23 mars 2006)</i> Soutien financier poursuite Programme de la carte québécoise à l'accompagnement</p>	5 000,00 \$
47.	<p>Monsieur Serge Lemieux Président d'honneur Fondation des handicapés adultes de la Mauricie inc. 1322, rue Ste-Julie Trois-Rivières (Québec) G9A 1Y6 Trois-Rivières</p> <p><i>(17 mars 2006)</i> Soutien financier pour 4e édition du tournoi de golf de la fondation</p>	500,00 \$
48.	<p>Monsieur Roger Monderie Journée de Rêve 2006 316, rue Ryan Gatineau (Québec) J8P 3B6 Chapleau</p> <p><i>(28 mars 2006)</i> Soutien financier organisation Journée de rêve édition 2006</p>	1 000,00 \$

**LISTE DES SOMMES D'ARGENT VERSÉES EN 2005-2006
À MÊME LE BUDGET DISCRÉTIONNAIRE DE LA DIRECTION GÉNÉRALE
DE L'OFFICE DES PERSONNES HANDICAPÉES DU QUÉBEC**

NO	NOM DE L'ORGANISME OU DE LA LA PERSONNE CONCERNÉE	MONTANT ATTRIBUÉ (\$)
49.	Messieurs Richard Renaud et Jacques Lemay Président d'honneur et Président du C. A Ferme Éducative Chaudière-Appalaches 163, Route Saint-Damien Saint-Malachie (Québec) G0R 3N0 Bellechasse (14 mars 2006) Achat d'un billet pour souper bénéfice	125,00 \$
50.	Monsieur Stéphane Viau Directeur général Association pour l'intégration communautaire de l'Outaouais 10, rue Noël, bureau 107 Gatineau (Québec) J8Z 3G5 Hull (30 mars 2006) Achat deux billets pour souper bénéfice	240,00 \$
51.	Madame Monique Lefebvre Directrice générale Le Défi sportif des athlètes handicapés 525, rue Dominion, bureau 340 Montréal (Québec) H3J 2B4 Saint-Henri --- Sainte-Anne (29 mars 2006) Soutien financier 23e édition du Défi sportif	5 000,00 \$
52.	Madame Louise Meunier Directrice Club Étincelles de Bonheur de la MRC du Haut St-François 56, rue Laurier East Angus (Québec) J0B 1R0 Mégantic-Compton (30 mars 2006) Achat deux billets pour souper bénéfice	75,00 \$
	TOTAL DES SOMMES VERSÉES EN 2005-2006 À MÊME LE BUDGET DISCRÉTIONNAIRE	62 710,00 \$

- 22. La ventilation détaillée des budgets de dépenses afférentes aux transferts obtenus du gouvernement fédéral (préciser le montant reçu) en 2004-2005 et 2005-2006; pour chacun des programmes ou des fonds, description sommaire du mode subvention et les prévisions pour les exercices financiers 2006-2007, 2007-2008, 2008-2009 et 2009-2010.**

Ne s'applique pas à l'Office des personnes handicapées du Québec.

23. Liste du personnel en disponibilité par catégories d'emploi (cadres, professionnels, fonctionnaires, etc.) en indiquant :

- le poste initial;
- le salaire;
- le poste actuel, s'il y a lieu;
- la date de la mise en disponibilité;
- la prévision 2006-2007 et 2007-2008.

La réponse à cette question sera transmise par le Conseil du trésor.

24. Pour chaque ministère et organisme, le nombre d'occasionnels mis à pied par catégorie d'âge en 2005-2006.

Cette question ne semble pas pertinente à l'exercice de l'étude des crédits.

25. Méthodologie employée pour effectuer la planification des départs à la retraite, des embauches et du renouvellement des contrats d'employés.

Cette question ne semble pas pertinente à l'exercice de l'étude des crédits.

26. Liste du personnel hors structure par catégories d'emploi (cadres, professionnels, fonctionnaires, etc.) rémunéré par le ministère qui n'occupe aucun poste dans ce ministère :

- nom de la personne;
- poste occupé;
- salaire;
- assignation initiale;
- date de l'assignation hors structure;
- date de la fin de l'assignation, s'il y a lieu.

Aucun membre du personnel de l'Office des personnes handicapées du Québec.

27. Liste du personnel rémunéré par le ministère et affecté à des organismes parapublics non gouvernementaux et autres :

- **assignation initiale;**
- **assignation actuelle;**
- **salaire;**
- **date de la fin de l'assignation, s'il y a lieu.**

Aucun membre du personnel de l'Office des personnes handicapées du Québec.

28. Liste du personnel rémunéré par des organismes parapublics non gouvernementaux et autres et affecté au ministère :

- **assignation initiale;**
- **assignation actuelle;**
- **salaire;**
- **date de la fin de l'assignation, s'il y a lieu.**

Aucun membre du personnel de l'Office des personnes handicapées du Québec.

29. Liste du personnel par catégories d'emploi (cadres, professionnels, fonctionnaires) qui reçoit une double rémunération, soit celle rattachée à leur fonction et un revenu d'un régime de retraite du secteur public, parapublic ou des réseaux de la santé et de l'éducation, soit les commissions scolaires, les cégeps, les établissements universitaires, les régies régionales de la santé et les établissements hospitaliers, en indiquant :
- le salaire de la personne;
 - le montant reçu du régime de retraite.

Aucun membre du personnel de l'Office des personnes handicapées du Québec.

30. Pour chacun des ministères ou organismes publics et parapublics, la liste détaillée du matériel informatique (année d'acquisition, modèle et la somme dépensée).

Q. 30 POUR CHACUN DES MINISTÈRES OU ORGANISMES PUBLICS ET PARAPUBLICS, LA LISTE DÉTAILLÉE DU MATÉRIEL INFORMATIQUE (année d'acquisition, modèle et la somme dépensée).

CPU

INV.	N° SÉRIE	MARQUE	MODELE	TYPE	ACHAT	COÛT	COMMENTAIRES
6841	Y4082588Q	Toshiba	Tecra S1	Centrino-1,6	2005	1 920,00 \$	
6844	Y4082809Q	Toshiba	Tecra S1	Centrino-1,6	2005	1 920,00 \$	
6836	Y4082286Q	Toshiba	Tecra S1	Centrino-1,6	2005	1 920,00 \$	
6835	Y4082592Q	Toshiba	Tecra S1	Centrino-1,6	2005	1 920,00 \$	
6834	Y4082413Q	Toshiba	Tecra S1	Centrino-1,6	2005	1 920,00 \$	
6838	Y4082395Q	Toshiba	Tecra S1	Centrino-1,6	2005	1 920,00 \$	
6839	Y4082808Q	Toshiba	Tecra S1	Centrino-1,6	2005	1 920,00 \$	
6842	Y4082589Q	Toshiba	Tecra S1	Centrino-1,6	2005	1 920,00 \$	
6843	Y4082599Q	Toshiba	Tecra S1	Centrino-1,6	2005	1 920,00 \$	
6840	Y4082594Q	Toshiba	Tecra S1	Centrino-1,6	2005	1 920,00 \$	
6837	Y4082597Q	Toshiba	Tecra S1	Centrino-1,6	2005	1 920,00 \$	
2882	USM52700HA	HPCompact	ProLiant ML 350 G4	PIV-3,4	2005	3 972,00 \$	
2889	387FW81	Optiplex	GX620	PIV-3,4	2005	1 554,00 \$	
2890	287FW81	Optiplex	GX620	PIV-3,4	2005	1 554,00 \$	
2891	687FW81	Optiplex	GX620	PIV-3,4	2005	1 554,00 \$	
2969	X5020484J	Toshiba	Tecra s3	Pm	2005	2 827,00 \$	
2970	X5015734J	Toshiba	Tecra s3	Pm	2005	2 827,00 \$	
2971	X5020485J	Toshiba	Tecra s3	Pm	2005	2 827,00 \$	
2898	Z5214599K	Toshiba	Tecra s2	Pm	2006	2 075,00 \$	
2899	Z5214791K	Toshiba	Tecra s2	Pm	2006	2 075,00 \$	
2896	Z5294395K	Toshiba	Tecra s2	Pm	2006	2 075,00 \$	
2897	Z5343622K	Toshiba	Tecra s2	Pm	2006	2 190,00 \$	
2916	USM60701DD	Compaq	ML350	ML350	2006	5 949,50 \$	Serveur
3000	16154052K	Toshiba	Tecra s2	Centrino-1,73	2006	1 819,23 \$	portable
3001	16143471K	Toshiba	Tecra s2	Centrino-1,73	2006	1 819,23 \$	portable
3002	Z5377504K	Toshiba	Tecra s2	Centrino-1,73	2006	1 819,23 \$	portable
3003	Z5377446K	Toshiba	Tecra s2	Centrino-1,73	2006	1 819,23 \$	portable
3004	Z5377691K	Toshiba	Tecra s2	Centrino-1,73	2006	1 819,23 \$	portable
3005	Z5377700K	Toshiba	Tecra s2	Centrino-1,73	2006	1 819,23 \$	portable
2918	9HN2P91	Optiplex	GX620	PIV-3,2	2006	1 434,00 \$	
2919	FHN2P91	Optiplex	GX620	PIV-3,2	2006	1 434,00 \$	
2920	CHN2P91	Optiplex	GX620	PIV-3,2	2006	1 434,00 \$	
2921	CHN2P91	Optiplex	GX620	PIV-3,2	2006	1 434,00 \$	
2922	2JN2P91	Optiplex	GX620	PIV-3,2	2006	1 434,00 \$	
2923	HHN2P91	Optiplex	GX620	PIV-3,2	2006	1 434,00 \$	
2924	GHN2P91	Optiplex	GX620	PIV-3,2	2006	1 434,00 \$	
6764	25378691K	Toshiba	Tecra A3	Centrino-1,6	2005	1 950,00 \$	Portable
6765	25378395K	Toshiba	Tecra A3	Centrino-1,6	2005	1 950,00 \$	Portable
6794	25378728K	Toshiba	Tecra A3	Centrino-1,6	2005	1 950,00 \$	Portable
6780	25378735K	Toshiba	Tecra A3	Centrino-1,6	2005	1 950,00 \$	Portable
6781	25378669K	Toshiba	Tecra A3	Centrino-1,6	2005	1 950,00 \$	Portable
6712	3VB8X51	Dell	Optiflex GX270	PIV-3,2	2004	1 320,20 \$	
6713	HSB8X51	Dell	Optiflex GX270	PIV-3,2	2004	1 320,20 \$	
6714	BSB8X51	Dell	Optiflex GX270	PIV-3,2	2004	1 320,20 \$	
6715	BTB8X51	Dell	Optiflex GX270	PIV-3,2	2004	1 320,20 \$	
6716	7VB8X51	Dell	Optiflex GX270	PIV-3,2	2004	1 320,20 \$	
6717	8SB8X51	Dell	Optiflex GX270	PIV-3,2	2004	1 320,20 \$	
6718	FTB8X51	Dell	Optiflex GX270	PIV-3,2	2004	1 320,20 \$	
6719	5TB8X51	Dell	Optiflex GX270	PIV-3,2	2004	1 320,20 \$	
6720	2TB8X51	Dell	Optiflex GX270	PIV-3,2	2004	1 320,20 \$	
6721	8TB8X51	Dell	Optiflex GX270	PIV-3,2	2004	1 320,20 \$	
6722	FSB8X51	Dell	Optiflex GX270	PIV-3,2	2004	1 320,20 \$	
6723	ddb8x51	Dell	Optiflex GX270	PIV-3,2	2004	1 320,20 \$	
6724	CdB8X51	Dell	Optiflex GX270	PIV-3,2	2004	1 320,20 \$	
6725	HTB8X51	Dell	Optiflex GX270	PIV-3,2	2004	1 320,20 \$	
6741	2J5DX51	Dell	Latitude D505	PIV-1,5	2004	2 250,72 \$	Portable
6742	4G5DX51	Dell	Latitude D505	PIV-1,5	2004	2 250,72 \$	Portable
6743	BD5DX51	Dell	Latitude D505	PIV-1,5	2004	2 250,72 \$	Portable
6744	B85DX51	Dell	Latitude D505	PIV-1,5	2004	2 250,72 \$	Portable
6745	295DX51	Dell	Latitude D505	PIV-1,5	2004	2 250,72 \$	Portable
6746	4F5DX51	Dell	Latitude D505	PIV-1,5	2004	2 250,72 \$	Portable
6747	GJ5DX51	Dell	Latitude D505	PIV-1,5	2004	2 250,72 \$	Portable
6748	2H5DX51	Dell	Latitude D505	PIV-1,5	2004	2 250,72 \$	Portable
6749	5C5DX51	Dell	Latitude D505	PIV-1,5	2004	2 250,72 \$	Portable
6750	CC5DX51	Dell	Latitude D505	PIV-1,5	2004	2 250,72 \$	Portable
6795	Y4032714P	Toshiba	Tecra A2	Centrino-1,5	2004	2 150,00 \$	Portable
6760	Y4032724P	Toshiba	Tecra A2	Centrino-1,5	2004	2 150,00 \$	Portable
6767	Y4032711P	Toshiba	Tecra A2	Centrino-1,5	2004	2 150,00 \$	Portable
6768	Y4032725P	Toshiba	Tecra A2	Centrino-1,5	2004	2 150,00 \$	Portable
6796	Y4040245P	Toshiba	Tecra A2	Centrino-1,5	2004	2 150,00 \$	Portable
6769	Y4032696P	Toshiba	Tecra A2	Centrino-1,5	2004	2 150,00 \$	Portable
6797	Y4032710P	Toshiba	Tecra A2	Centrino-1,5	2004	2 150,00 \$	Portable
6798	Y4032717P	Toshiba	Tecra A2	Centrino-1,5	2004	2 150,00 \$	Portable
6763	Y4032713P	Toshiba	Tecra A2	Centrino-1,5	2004	2 150,00 \$	Portable
6927	77WSM41	Dell	Latitude D600	PIV-1,6	2004	2 470,72 \$	Portable
6928	H6WSM41	Dell	Latitude D600	PIV-1,6	2004	2 470,72 \$	Portable
6929	B6WSM41	Dell	Latitude D600	PIV-1,6	2004	2 470,72 \$	Portable
6911	CN9DN41	Optiplex	Gx270	PIV-3,2	2004	1 366,20 \$	
6912	6P9DN41	Optiplex	Gx270	PIV-3,2	2004	1 366,20 \$	
6913	5P9DN41	Optiplex	Gx270	PIV-3,2	2004	1 366,20 \$	
6914	GN9DN41	Optiplex	Gx270	PIV-3,2	2004	1 366,20 \$	
6915	7P9DN41	Optiplex	Gx270	PIV-3,2	2004	1 366,20 \$	
6916	2P9DN41	Optiplex	Gx270	PIV-3,2	2004	1 366,20 \$	

CPU

INV	N° SÉRIE	MARQUE	MODELE	TYPE	ACHAT	COUT	COMMENTAIRES
6917	7N9DN41	Optiplex	Gx270	PIV-3.2	2004	1 366,20 \$	
6918	HN9DN41	Optiplex	Gx270	PIV-3.2	2004	1 366,20 \$	
6903	M00RKT451V	HP	ProLiant ML 350 G3	PIV-Xeon-2.4	2004	3 410,00 \$	Serveur
6904	M00LKT451V	HP	ProLiant ML 350 G3	PIV-Xeon-2.4	2004	3 410,00 \$	Serveur
6907	M012KT451V	HP	ProLiant ML 350 G3	PIV-Xeon-2.4	2004	3 410,00 \$	Serveur
2861	T3009092	TOUCH		PIV-2.0	2003	1 425,00 \$	Visuaide
2963	63032016P	Toshiba	Satellite A20 system	PIV-2.66	2003	2 754,95 \$	Portable
2985	63031967P	Toshiba	Satellite A20 system	PIV-2.66	2003	2 754,95 \$	Portable
3049	C7L5M21	Dell	Latitude C640	PIV- 1.8ghz	2003	2 670,00 \$	portable
3050	37L5M21	Dell	Latitude C640	PIV- 1.8ghz	2003	2 670,00 \$	portable
2806	CJ7DM21	Optiplex	GX260	PIV - 2.0 ghz	2003	1 345,00 \$	sans écran
2807	1H7DM21	Optiplex	GX261	PIV - 2.0 ghz	2003	1 345,00 \$	sans écran
2808	9H7DM21	Optiplex	GX262	PIV - 2.0 ghz	2003	1 345,00 \$	sans écran
2809	FH7DM21	Optiplex	GX263	PIV - 2.0 ghz	2003	1 345,00 \$	sans écran
2810	8K7DM21	Optiplex	GX264	PIV - 2.0 ghz	2003	1 345,00 \$	sans écran
2814	4K7DM21	Optiplex	GX265	PIV - 2.0 ghz	2003	1 345,00 \$	sans écran
2815	4L7DM21	Optiplex	GX266	PIV - 2.0 ghz	2003	1 345,00 \$	sans écran
2816	8J7DM21	Optiplex	GX267	PIV - 2.0 ghz	2003	1 345,00 \$	sans écran
2817	5H7DM21	Optiplex	GX268	PIV - 2.0 ghz	2003	1 345,00 \$	sans écran
2818	HK7DM21	Optiplex	GX269	PIV - 2.0 ghz	2003	1 345,00 \$	sans écran
2820	CK7DM21	Optiplex	GX271	PIV - 2.0 ghz	2003	1 345,00 \$	sans écran
2821	FG7DM21	Optiplex	GX272	PIV - 2.0 ghz	2003	1 345,00 \$	sans écran
2822	JH7DM21	Optiplex	GX273	PIV - 2.0 ghz	2003	1 345,00 \$	sans écran
2823	4J7DM21	Optiplex	GX274	PIV - 2.0 ghz	2003	1 345,00 \$	sans écran
8939	6Y2AKN9Z90DL	Compaq	EVO D510	PIV-2ghz	2002	1 610,00 \$	sans écran
8943	6Y2AKN9Z90DM	Compaq	EVO D510	PIV-2ghz	2002	1 610,00 \$	sans écran
8941	6Y2AKN9Z90DY	Compaq	EVO D510	PIV-2ghz	2002	1 610,00 \$	sans écran
8945	6Y2AKN9Z90E4	Compaq	EVO D510	PIV-2ghz	2002	1 610,00 \$	sans écran
8950	6Y2AKN9ZW00V	Compaq	EVO D510	PIV-2ghz	2002	1 511,00 \$	sans écran
7991	1Z06F21	Dell	Latitude C640	PIV-2ghz	2003	2 670,00 \$	portable
7992	1016F21	Dell	Latitude C640	PIV-2ghz	2003	2 670,00 \$	portable
7993	DZ06F21	Dell	Latitude C640	PIV-2ghz	2003	2 670,00 \$	portable
7994	C016F21	Dell	Latitude C640	PIV-2ghz	2003	2 670,00 \$	portable
7967	20302260032	Ciara		PIV-1.7ghz	2003	1 111,00 \$	sans écran
2751	20302260033	Ciara		PIV-1.7ghz	2003	1 112,00 \$	sans écran
7969	20302260029	Ciara		PIV-1.7ghz	2003	1 113,00 \$	sans écran
2754	20302260028	Ciara		PIV-1.7ghz	2003	1 114,00 \$	sans écran
2755	20302260026	Ciara		PIV-1.7ghz	2003	1 115,00 \$	sans écran
7971	20302260030	Ciara		PIV-1.7ghz	2003	1 116,00 \$	sans écran
2758	20302260044	Ciara		PIV-1.7ghz	2003	1 117,00 \$	sans écran
7973	20302260034	Ciara		PIV-1.7ghz	2003	1 118,00 \$	sans écran
2759	20302260040	Ciara		PIV-1.7ghz	2003	1 119,00 \$	sans écran
7975	20302260037	Ciara		PIV-1.7ghz	2003	1 120,00 \$	sans écran
2761	20302260025	Ciara		PIV-1.7ghz	2003	1 121,00 \$	sans écran
2763	20302260024	Ciara		PIV-1.7ghz	2003	1 122,00 \$	sans écran
7977	20302260038	Ciara		PIV-1.7ghz	2003	1 123,00 \$	sans écran
2765	20302260047	Ciara		PIV-1.7ghz	2003	1 124,00 \$	sans écran
7979	20302260043	Ciara		PIV-1.7ghz	2003	1 125,00 \$	sans écran
2767	20302260045	Ciara		PIV-1.7ghz	2003	1 126,00 \$	sans écran
2769	20302260031	Ciara		PIV-1.7ghz	2003	1 111,00 \$	sans écran
7981	20302260041	Ciara		PIV-1.7ghz	2003	1 112,00 \$	sans écran
2771	20302260039	Ciara		PIV-1.7ghz	2003	1 113,00 \$	sans écran
2773	20302260053	Ciara		PIV-1.7ghz	2003	1 114,00 \$	sans écran
7983	20302260035	Ciara		PIV-1.7ghz	2003	1 115,00 \$	sans écran
6787	20302260046	Ciara		PIV-1.7ghz	2003	1 116,00 \$	sans écran 2775
7985	20302260049	Ciara		PIV-1.7ghz	2003	1 117,00 \$	sans écran
2777	20302260050	Ciara		PIV-1.7ghz	2003	1 118,00 \$	sans écran
2779	20302260052	Ciara		PIV-1.7ghz	2003	1 119,00 \$	sans écran
7987	20302260048	Ciara		PIV-1.7ghz	2003	1 120,00 \$	sans écran
2781	20302260051	Ciara		PIV-1.7ghz	2003	1 121,00 \$	sans écran
7989	20302260036	Ciara		PIV-1.7ghz	2003	1 122,00 \$	sans écran
2784	20302260042	Ciara		PIV-1.7ghz	2003	1 123,00 \$	sans écran
2786	20302260027	Ciara		PIV-1.7ghz	2003	1 124,00 \$	sans écran
7963	D305KJ44D186	Compaq	ML 370	G3-XEON 2.4	2003	7 419,00 \$	sans écran
7965	D305KF51H030	Compaq	ML 370	PIII/1.4	2003	4 878,00 \$	sans écran
7119	6Y23JYHZT01C	Compaq	EVO D500	PIV-1.7	2002	1 576,00 \$	avec écran
7121	6Y23JYHZT02D	Compaq	EVO D500	PIV-1.7	2002	1 576,00 \$	avec écran
7123	6Y23JYHZT01V	Compaq	EVO D500	PIV-1.7	2002	1 576,00 \$	avec écran
7217	99FQC11	Dell	Latitude C810	PIII-1.13	2002	2 985,00 \$	portable
7218	BRDQC11	Dell	Latitude C810	PIII-1.13	2002	2 985,00 \$	portable
7243	5RDQC11	Dell	Latitude C810	PIII-1.13	2002	2 985,00 \$	portable
7246	C9FQC11	Dell	Latitude C810	PIII-1.13	2002	2 985,00 \$	portable
7740	6Y23JYHZL02D	Compaq	EVO D500	PIV-1.7	2002	1 576,00 \$	avec écran
7742	6Y23JYHZL02B	Compaq	EVO D500	PIV-1.7	2002	1 576,00 \$	avec écran
7060	6Y23JYHZT01R	Compaq	EVO D500	PIV-1.7	2002	1 576,00 \$	avec écran
7062	6Y23JYHZT028	Compaq	EVO D500	PIV-1.7	2002	1 576,00 \$	avec écran
7064	6Y23JYHZT00V	Compaq	EVO D500	PIV-1.7	2002	1 576,00 \$	avec écran
7066	6Y23JYHZT00P	Compaq	EVO D500	PIV-1.7	2002	1 576,00 \$	avec écran
7068	6Y23JYHZT01H	Compaq	EVO D500	PIV-1.7	2002	1 576,00 \$	avec écran
7069	6Y23JYHZL02L	Compaq	EVO D500	PIV-1.7	2002	1 576,00 \$	avec écran
7115	6Y23JYHZT01Y	Compaq	EVO D500	PIV-1.7	2002	1 576,00 \$	avec écran
7117	6Y23JYHZT01W	Compaq	EVO D500	PIV-1.7	2002	1 576,00 \$	avec écran
7010	D202FRT1K115	Compaq	ML370	PIII/1.266	2002	7 281,00 \$	
7327	D150FRT1K039	Compaq	ML370	PIII/1.266	2002	7 281,00 \$	
7114	b28094pc0pcpmn0sx	Compaq	EVO D500	PIV-1.5	2002	1 570,56 \$	avec écran
6789	b28940jcp1m065	Compaq	EVO D500	PIV-1.5	2002	1 571,56 \$	avec écran 7197

CPU

INV.	N° SÉRIE	MARQUE	MODELE	TYPE	ACHAT	PRIX	COÛT	COMMENTAIRES
7652	b28940pcpmn0sw	Compaq	EVO D500	PIV-1.5	2002	1 572,56 \$		avec écran
7239	b28940pcpmn008	Compaq	EVO D500	PIV-1.5	2002	1 573,56 \$		avec écran
7737	b28940jcplv7za	Compaq	EVO D500	PIV-1.5	2002	1 574,56 \$		avec écran
7053	b28940jcplv7wh	Compaq	EVO D500	PIV-1.5	2002	1 575,56 \$		avec écran
7112	b28940pcpmn006	Compaq	EVO D500	PIV-1.5	2002	1 576,56 \$		avec écran
7242	b28940pcpmn0g9	Compaq	EVO D500	PIV-1.5	2002	1 577,56 \$		avec écran
7653	b28940jcplv7z3	Compaq	EVO D500	PIV-1.5	2002	1 578,56 \$		avec écran
7180	b28940pcpmn0oa	Compaq	EVO D500	PIV-1.5	2002	1 579,56 \$		avec écran
7182	b28940pcpmn0o7	Compaq	EVO D500	PIV-1.5	2002	1 580,56 \$		avec écran
7248	b28940pcpmn0gc	Compaq	EVO D500	PIV-1.5	2002	1 581,56 \$		avec écran
7241	b28940jcplm066	Compaq	EVO D500	PIV-1.5	2002	1 582,56 \$		avec écran
7186	b28940jcplv7z0	Compaq	EVO D500	PIV-1.5	2002	1 583,56 \$		avec écran
7191	b28940pcpmn092	Compaq	EVO D500	PIV-1.5	2002	1 584,56 \$		avec écran
7193	b28940jcplm06e	Compaq	EVO D500	PIV-1.5	2002	1 585,56 \$		avec écran
7194	b28940pcpmn0sv	Compaq	EVO D500	PIV-1.5	2002	1 586,56 \$		avec écran
7244	b28940jcplm06d	Compaq	EVO D500	PIV-1.5	2002	1 587,56 \$		avec écran
7183	b28940jcplv7z9	Compaq	EVO D500	PIV-1.5	2002	1 588,56 \$		avec écran
7615	b28940pcpmn0o9	Compaq	EVO D500	PIV-1.5	2002	1 589,56 \$		avec écran
7640	IRTGH01	Dell	GX110S	PIII/866	2001	1 542,00 \$		avec écran
7232	7QTGH01	Dell	GX110S	PIII/866	2001	1 542,00 \$		avec écran
7233	9RTGH01	Dell	GX110S	PIII/866	2001	1 542,00 \$		avec écran
7234	8PTGH01	Dell	GX110S	PIII/866	2001	1 542,00 \$		avec écran
7235	JQTGH01	Dell	GX110S	PIII/866	2001	1 542,00 \$		avec écran
7237	7RTGH01	Dell	GX110S	PIII/866	2001	1 542,00 \$		avec écran
7178	7PTGH01	Dell	GX110S	PIII/866	2001	1 542,00 \$		avec écran
7108	BPTGH01	Dell	GX110S	PIII/866	2001	1 542,00 \$		avec écran
7252	4GVTG01	Dell	GX110S	PIII/866	2001	1 522,00 \$		avec écran
7229	7GVTG01	Dell	GX110S	PIII/866	2001	1 522,00 \$		avec écran
7230	6GVTG01	Dell	GX110S	PIII/866	2001	1 522,00 \$		avec écran
7633	9GVTG01	Dell	GX110S	PIII/866	2001	1 522,00 \$		avec écran
7635	JGVTG01	Dell	GX110S	PIII/866	2001	1 522,00 \$		avec écran
7954	5GVTG01	Dell	GX110S	PIII/866	2001	1 522,00 \$		avec écran

NOMBRE CPU
201

TOTAL
367 847,74 \$

Q. 30 POUR CHACUN DES MINISTÈRES OU ORGANISMES PUBLICS ET PARAPUBLICS, LA LISTE DÉTAILLÉE DU MATÉRIEL INFORMATIQUE (année d'acquisition, modèle et la somme dépensée).

IMPRIMANTES

INV.	N° SÉRIE	MARQUE	MODELE	TYPE	ACHAT	COUT	COMMENTAIRES
6872	SCNJYF04903	HP LASER	4345 MFP	Laser	2005	4 186,00 \$	
2913	CNGXD30326	HP LASER	4250 TN	Laser	2006	2 134,00 \$	
2914	CNGXJ12601	HP LASER	4250 TN	Laser	2006	2 134,00 \$	
2915	CNGXH20674	HP LASER	4250 TN	Laser	2006	2 134,00 \$	
2998	APE5401647	KYOCERA	FS-C5030DN	Laser	2006	2 300,20 \$	
6756	U61034D4J251496	Brother	MFC-8440	Laser	2005	1 164,39 \$	
6755	ABQ4109925	Kyocera	FS-C5016N	Laser	2005	3 858,92 \$	
6851	U61034C5J484329	Brother	MFC-8440	Multifonction	2005	1 064,39 \$	
6852	U61034C5J484324	Brother	MFC-8440	Multifonction	2005	1 064,39 \$	
6853	U61034C5J484312	Brother	MFC-8440	Multifonction	2005	1 064,39 \$	
6854	U61034C5J484380	Brother	MFC-8440	Multifonction	2005	1 064,39 \$	
6855	U61034C5J484375	Brother	MFC-8440	Multifonction	2005	1 064,39 \$	
6856	U61034C5J484319	Brother	MFC-8440	Multifonction	2005	1 064,39 \$	
6857	U61034C5J484381	Brother	MFC-8440	Multifonction	2005	1 064,39 \$	
6858	U61034C5J484326	Brother	MFC-8440	Multifonction	2005	1 064,39 \$	
6859	U61034C5J484378	Brother	MFC-8440	Multifonction	2005	1 064,39 \$	
6860	U61034C5J484323	Brother	MFC-8440	Multifonction	2005	1 064,39 \$	
6831	KGJ04147	ImageRunner	2220N	Photocopieur	2005	7 022,76 \$	
6832	KGJ04149	ImageRunner	2220N	Photocopieur	2005	7 022,76 \$	
2276	JBB02934	ImageRunner	2220N	Photocopieur	2005	7 022,76 \$	
6833	KGJ04164	ImageRunner	2220N	Photocopieur	2005	7 022,76 \$	
2775	JBB01031	ImageRunner	2220N	Photocopieur	2005	7 022,76 \$	
7428	JBB03862	ImageRunner	2220N	Photocopieur	2005	7 022,76 \$	
6871	KCC23620	ImageRunner	2220N	Photocopieur	2005	7 022,76 \$	
6847	89890BGCV	Lexmark	X422 F/QSO	Laser	2005	1 592,49 \$	
6848	89890BGDX	Lexmark	X422 F/QSO	Laser	2005	1 592,49 \$	
6849	89890BGFN	Lexmark	X422 F/QSO	Laser	2005	1 592,49 \$	
6850	89890BGH0	Lexmark	X422 F/QSO	Laser	2005	1 592,49 \$	
6845	89890BGH1	Lexmark	X422 F/QSO	Laser	2005	1 592,49 \$	
6846	89890BGNN	Lexmark	X422 F/QSO	Laser	2005	1 592,49 \$	
2851	SUSBNL09032	HEWLETT P.	4200DTN	L	2003	3 954,00 \$	
2852	SUSBNN14753	HEWLETT P.	4200DTN	L	2003	3 954,00 \$	
2853	SUSBNP08668	HEWLETT P.	4200DTN	L	2003	3 954,00 \$	
2854	SUSBNP08672	HEWLETT P.	4200DTN	L	2003	3 954,00 \$	
2855	SUSBNL25653	HEWLETT P.	4200DTN	L	2003	3 954,00 \$	
7427	USJNF32775	HEWLETT P.	4100DTN	L	2003	3 753,26 \$	
8946	01490194561	LEXMARK	Z35 couleu	J	2002	109,98 \$	
7220	USBNG06201	HEWLETT P.	4100N	L	2001	2 480,00 \$	
7949	USBNG06224	HEWLETT P.	4100N	L	2001	2 480,00 \$	
7950	USBNG06219	HEWLETT P.	4100N	L	2001	2 480,00 \$	
7059	USCC112367	HEWLETT P.	4050 TN	L	2000	2 346,00 \$	
7207	USCE027138	HEWLETT P.	4050 TN	L	2000	2 413,73 \$	
7168	USCC025747	HEWLETT P.	4050 TN	L	1999	2 335,00 \$	
7503	USEF066390	HP LASER	4000 T	L	1998	1 820,00 \$	
7539	USEF067047	HP LASER	4000 T	L	1998	1 620,00 \$	
8965	USEF067029	HP LASER	4000 T	L	1998	1 620,00 \$	
8973	USEF067352	HP LASER	4000 T	L	1998	1 685,00 \$	
8974	ET0118	JULIETTE	ET	B	1998	5 645,00 \$	
8698	SG663130CZ	HP DESKJET	DJ400	J	1997	299,00 \$	
8676	USBB311277	HP LASER	6P	L		1 100,00 \$	Réparation Laval
						TOTAL	
NOMBRE						139 226,62 \$	
50							

Q. 30 POUR CHACUN DES MINISTÈRES OU ORGANISMES PUBLICS ET PARAPUBLICS, LA LISTE DÉTAILLÉE DU MATÉRIEL INFORMATIQUE (année d'acquisition, modèle et la somme dépensée).

PRINCIPALES COMPOSANTES ACHETÉES EN 2005-2006

INV	COMPOSANTES	N° SÉRIE	MARQUE	MODELE	DATE	COÛT	COMMENTAIRES
6936	Mini concentrateur	410046888		PA055	2005	29,99 \$	
6937	Mini concentrateur	410047074		PA056	2005	29,99 \$	
INV	COMPOSANTES	N° SÉRIE	MARQUE	MODELE	DATE	COÛT	COMMENTAIRES
2884	UPS	QS0507140450	APC	750 VA	2005	336,00 \$	
INV	COMPOSANTES	N° SÉRIE	MARQUE	MODELE	DATE	COÛT	COMMENTAIRES
8611	Commutateur Fast Ethernet	RA3304901	Linksys	8 ports	2005	80,46 \$	
6900	Commutateur Fast Ethernet	BH49155000032	DLink	DES-1316	2006	535,00 \$	
2901	Commutateur Fast Ethernet	DR2025A001010	DLink	DES-3550	2006	777,00 \$	
INV	COMPOSANTES	N° SÉRIE	MARQUE	MODELE	DATE	COÛT	COMMENTAIRES
2880	Unité de backup	DEC052809C	Surestore	Dat72	2005	2 526,00 \$	
2972	Unité de backup	DEC053008R	Surestore	Dat72	2005	2 526,00 \$	
INV	COMPOSANTES	N° SÉRIE	MARQUE	MODELE	DATE	COÛT	COMMENTAIRES
2895	Scanner	CN58MTA1SY	HP	Scanjet 4890	2006	225,00 \$	
6783	Scanner	SCN59GTR07V	HP	Scanjet 5590	2006	354,00 \$	
INV	COMPOSANTES	N° SÉRIE	MARQUE	MODELE	DATE	COÛT	COMMENTAIRES
2947	Projecteurs électronique	GWUG610423F	Epson	Powerlite	2006	1 871,00 \$	
2948	Projecteurs électronique	GWUG610427F	Epson	Powerlite	2006	1 871,00 \$	

TOTAL
11 161,44 \$

31. Liste de tous les abonnements du ministère et organismes publics ainsi que le coût de chacun :

- **services Internet d'information;**
- **livres;**
- **journaux;**
- **magazines;**
- **bulletins électroniques et/ou papiers;**
- **clubs privés ou autres;**
- **billets de saison;**
- **etc.**

Question 31 - Liste de tous les abonnements et le coût

Service Internet d'information	3 568,16 \$
Livres et abonnements	28 529,61 \$
Journaux	1 911,99 \$
Magazines	89,00 \$
Bulletins électroniques et/ou papiers	11 549,15 \$
Clubs privés ou autres	- \$
Billets de saison	- \$
Total :	45 647,91 \$

- 32. Pour chaque site Internet (incluant ceux des événements ponctuels), et ce, depuis l'existence du site :**
- le nom de la firme ou des personnes qui ont conçu le site;
 - les coûts de construction du site;
 - le coût de l'entretien et de la mise à jour;
 - qui est responsable du contenu sur le site;
 - quelle est la fréquence moyenne de mise à jour;
 - le nombre de visiteurs (hits) par mois;
 - combien de fois le site a-t-il été refait ? Quel a été le coût ? Quels sont les critères qui ont justifié les changements ?

- 32. Pour chaque site Internet (incluant des événements ponctuels), et ce, depuis l'existence du site :**

Un seul site Internet : www.ophq.gouv.qc.ca

Le nom de la firme ou des personnes qui ont conçu le site.

Réponse :

Vertisoft PME, 565, boul. des Chutes, Drummondville (Québec) J2B 4G2

Les coûts de construction du site.

Réponse :

10 000,00 \$ en 1997

Le coût de l'entretien et de la mise à jour

Réponse :

23 876,25 \$ en 2005-2006

Qui est responsable du contenu sur le site.

Réponse :

Michael Watkins, agent d'information, Direction des communications

Quelle est la fréquence moyenne de mise à jour.

Réponse :

Actuellement, quotidienne; éventuellement, hebdomadaire

Le nombre de visiteurs (hits) par mois.

Réponse :

Une moyenne de 425 000 hits

Combien de fois le site a-t-il été refait ? Quel a été le coût ? Quels sont les critères qui ont justifié les changements ?

Réponse :

Le site vient d'être totalement refait, au coût de 23 876,25 \$, dans le but de le rendre accessible selon les normes du World Wide Web Consortium (W3C) et de la Web Accessibility Initiative (WAI).

- 33. Pour chacun des ministères et organismes publics et parapublics, état d'avancement des travaux relatifs à l'équité salariale et copie de toutes les ententes visées par la loi 43.**

La réponse à cette question sera transmise par le Conseil du trésor.

- 34. Une liste et une copie de tous les contrats octroyés dans le cadre du processus de réingénierie de l'État ainsi que le montant de chacun de ces contrats.**

La réponse à cette question est incluse dans la réponse à la question no 9.

35. Liste et copie des sondages commandés dans le cadre du processus de réingénierie de l'État ainsi que le montant de chacun de ces contrats.

La réponse à cette question est incluse dans la réponse à la question no 7.

- 36. Coûts et copies des études commandées en 2005-2006 sur la privatisation ou l'impartition de services gouvernementaux déjà offerts ou de nouveaux services publics, les contrats liés à ces études, les mandats détaillés, l'échéance prévue et les montants impliqués.**

La réponse à cette question est incluse dans la réponse à la question no 8.

37. Pour chaque ministère et organisme, les budgets consacrés à la sécurité des ministères et organismes ainsi qu'à leurs installations incluant une copie des contrats octroyés à l'externe en 2005-2006 et ceux prévus pour 2006-2007.

En 2005-2006, aucun budget n'a été alloué pour la sécurité.

- 38. Toute modification à une directive existante ou toute nouvelle directive s'appliquant à tous les ministères ou organismes, ou particulière à certains ministères ou organismes, à l'égard de la circulation et la confidentialité de l'information ainsi que toutes les sommes investies dans l'application de ces mesures pour chacun des ministères et organismes incluant le ministère de la Sécurité publique.**

Notre directive concernant la divulgation de renseignements confidentiels en vue d'assurer la protection des personnes en danger a été l'objet de modifications de forme et de concordance. Aucune somme n'a été investie dans l'application de cette directive au cours de l'année financière 2005-2006.

QUESTION 38 - Toute modification à une directive existante ou toute nouvelle directive s'appliquant à tous les ministères ou organismes, ou particulière à certains ministères ou organismes, à l'égard de la circulation et la confidentialité de l'information ainsi que toutes les sommes investies dans l'application de ces mesures pour chacun des ministères et organismes incluant le ministère de la Sécurité publique.

Notre directive concernant la divulgation de renseignements confidentiels en vue d'assurer la protection des personnes en danger a été l'objet de modifications de forme et de concordance. Aucune somme n'a été investie dans l'application de cette directive au cours de l'année financière 2005-2006.

39. Nominations, depuis le 1^{er} mai 2005, de mandataires, émissaires, négociateurs, médiateurs, commissaires, experts, enquêteurs et sans en restreindre la portée :

- liste;
- mandats;
- contrats;
- résultat du travail effectué;
- échéances prévues;
- sommes impliquées.

La réponse à cette question est incluse dans la réponse à la question no 9.

40. Pour 2005-2006, les dépenses effectuées par ministère pour les tournées ministérielles et sous-ministérielles dans les régions du Québec, en ventilant pour chacune des régions.

**40. POUR 2005-2006 LES DÉPENSES EFFECTUÉES PAR MINISTÈRE
POUR LES TOURNÉES MINISTÉRIELLES ET SOUS-MINISTÉRIELLES
DANS LES RÉGIONS DU QUÉBEC, EN VENTILANT POUR CHACUNE
DES RÉGIONS.**

RÉGIONS - Tournée régionale présentant la Loi	MONTANT (\$)
01 - Bas-St-Laurent	130,85
02 - Saguenay-Lac-Saint-Jean	128,02
03 - Capitale Nationale	245,13
04 - Mauricie	133,09
05 - Estrie	119,85
06 - Montréal	752,30
07 - Outaouais	144,85
08 - Abitibi - Témiscamingue	127,80
09 - Côte-Nord	538,65
11 - Gaspésie - Îles-de-la-Madeleine	848,83
14 - Lanaudière	85,85
15 - Laurentides	160,40
17 - Centre-du-Québec	105,41
TOTAL	3 521,03

41. Pour chaque ministère et organisme, les montants déboursés en 2005-2006 ainsi que les prévisions pour 2006-2007 pour les études, avis ou achat de matériel (logiciels ou équipements) pour la mise en place du gouvernement en ligne, les contrats octroyés, les échéances prévues.

La réponse à cette question sera transmise par le ministère des Services gouvernementaux.

42. La liste et une copie de tous les avis demandés au Commissaire au lobbying par un ministère, un organisme ou un cabinet ministériel.

Cette question ne semble pas pertinente à l'étude des crédits.

43. La liste et une copie de tous les avis demandés à la Commission d'accès à l'information par un ministère, organisme ou un cabinet ministériel.

Cette question ne semble pas pertinente à l'étude des crédits.

44. Nombre de demandes d'accès à l'information par ministère et organisme pour 2005-2006 :

- nombre de refus;
- nombre de demandes ayant été traitées dans un délai de vingt jours;
- nombre de demandes ayant été traitées dans un délai de trente jours.

Cette question ne semble pas pertinente à l'étude des crédits.

- 45. La liste de tous les mandats confiés à chaque adjoint parlementaire des membres du Conseil des ministres :**
- **coûts;**
 - **nombre de ressources affectées**
 - **nombre de rencontres**
 - **nombre d'ETC affecté à chaque mandat en indiquant leur fonction et leur titre.**

Ne s'applique pas à l'Office des personnes handicapées du Québec.

46. Pour chacun des ministères et organismes, le nombre d'ETC autorisé et non comblés depuis février 2005.

Cette question ne semble pas pertinente à l'étude des crédits.

- 47. Pour chaque ministère et organisme, le montant des cibles de compressions fixées par le Conseil du trésor pour fermer l'année 2005-2006 et mesures prises par chacun d'entre eux pour atteindre ces cibles.**

La réponse à cette question sera transmise par le Conseil du trésor.

48. Pour chaque ministère et organisme, le montant des cibles de compressions fixées par le Conseil du trésor pour l'année 2005-2006 et mesures prises pour chacun d'entre eux pour atteindre ces cibles.

La réponse à cette question sera transmise par le Conseil du trésor.

- 49. La liste des nominations effectuées par chaque membre du Conseil des ministres au sein d'organismes, de comités ou autres dont une indemnité (salaire, jetons de présence, etc.) est payée par le ministère, incluant le nombre de femmes nommées.**

Ne s'applique pas à l'Office des personnes handicapées du Québec.

- 50. La liste et le coût de tous les contrats octroyés dans le cadre des six chantiers annoncés par le premier ministre en 2003 ainsi qu'une copie des rapports en découlant.**

La réponse à cette question est incluse dans la réponse no 9.

51. La liste et le coût de tous les contrats octroyés dans le cadre du Forum des générations de l'automne 2004 ainsi qu'une copie des rapports en découlant.

La réponse à cette question est incluse dans la réponse no 9.

52. Copie des parties accessibles au public de tous les mémoires au Conseil des ministres qui ont une incidence sur les crédits budgétaires.

Cette question ne semble pas pertinente à l'étude des crédits.

RÉPONSES AUX QUESTIONS PARTICULIÈRES

ÉTUDE DES CRÉDITS 2006-2007

MINISTÈRE DE LA SANTÉ ET DES SERVICES SOCIAUX

Réponses aux questions particulières - Services sociaux -

QUESTION NO 1

OFFICE DES PERSONNES HANDICAPÉES DU QUÉBEC

Ventilation détaillée des budgets et des dépenses de l'Office des personnes handicapées du Québec et nombre de postes à temps plein ou équivalent à temps complet.

Office des personnes handicapées du Québec

Crédits
2005-2006 / 2004-2005

PROGRAMME 03	2005-2006 Crédits (1) (\$)	2004-2005 Crédits (2) (\$)	VARIATION (1) - (2) (3) (\$)	2004-2005 Dépense probable 31 mars 2005 (3) (\$)	VARIATION ENTRE CRÉDITS ET DÉPENSES PROBABLES 2004-2005 (2)-(3) (\$)
ÉLÉMENT 01 (subventions)					
ENTREPRISES ADAPTÉES (EA)					
EA-fonctionnement	38 226 000	36 808 200	1 417 800	36 907 932	
EA-immobilisations	0	0	0	0	
Sous-sous-total	38 226 000	36 808 200	1 417 800	36 907 932	
BUDGETS SUPPLÉMENTAIRES CTA-SOFI (soutien financier)		6 052 860		6 052 860	
Sous-total	38 226 000	42 861 060	1 417 800	42 960 792	
ORGANISMES DE PROMOTION					
Organismes de promotion	256 000	249 300	6 700	233 300	
Semaine québécoise des personnes handicapées	55 000	55 000		55 000	
Sous-total	311 000	304 300	6 700	288 300	
EXPÉRIMENTATION/DÉMONSTRATION	531 600	520 200	11 400	420 467	
SUBVENTIONS NON NORMÉES	37 400	36 600	800	52 594	
Total élément 01	39 106 000	43 722 160	1 436 700	43 722 153	7
ÉLÉMENT 02 (fonctionnement)					
Rémunération	8 284 700	7 839 900	444 800	7 411 806	
Autres dépenses	1 878 600	1 909 100	-30 500	2 043 421	
Total élément 02	10 163 300	9 749 000	414 300	9 455 227	293 773
Total de la variation éléments 01 et 02			1 851 000		
Virement du budget d'investissement à autres dépenses		-92 147			4 540
Budgets supplémentaires		96 687			
Fonctionnement (placement étudiants et communication conseil exécutif)					
(placement média Conseil exécutif 79 187 \$ + 17 500 \$ placement étudiant)					
TOTAL ÉLÉMENT 2 AVEC VIREMENTS ET BUDGETS SUPPLÉMENTAIRES	10 163 300	9 753 540		9 455 227	298 313
	2005-2006 CRÉDITS	2004-2005 CRÉDITS		DÉBOURSÉS PROBABLES	VARIATION ENTRE CRÉDITS, DÉBOURSÉS ET DÉPENSES
Budget d'investissement nécessitant des crédits	100 000	100 000			
Virement du budget rémunération à investissement		92 147		192 147	
Total investissement		192 147			
Totaux Élément 2 + budget d'investissement	10 263 300	9 945 687		9 647 374	298 313

Grand total (élément 1 + élément 2 + investissement)

49 369 300	53 667 847		53 369 527	298 320
Amortissement (ne nécessitant pas de crédit)	180 000	180 000	140 618	39 382

2005-2006		2004-2005	
ETC autorisés	ETC prévision d'utilisation	ETC autorisés	ETC utilisés
144	140	145	129

Points importants :

Crédits :

Budget de transferts :

- indexation de 2,2 % des budgets de transfert soit 828,7 K\$
- augmentation de 608 K\$ du programme EA pour salaire minimum

Budget de fonctionnement :

application de la loi 400 K\$ et ajout pour le coût du système salarial
coût de système salarial 94,2 K\$ (79,9 K\$ reportés + 14,3 K\$ de crédits

Dépenses :

Budget de transferts :

- dépenses équilibrées au niveau du budget de transfert (surplus de 07 \$);

Budget de fonctionnement :

- surplus de 298,3 K\$ au budget de fonctionnement dont 290 K\$ sera transféré au budget 2005-2006;

ÉTUDE DES CRÉDITS 2006-2007

MINISTÈRE DE LA SANTÉ ET DES SERVICES SOCIAUX

Réponses aux questions particulières - Services sociaux -

QUESTION NO 2

OFFICE DES PERSONNES HANDICAPÉES DU QUÉBEC

Nombre de ménages qui ont bénéficié du crédit d'impôt non remboursable pour personne handicapée, ainsi que le coût total de cette mesure fiscale pour les années d'imposition 2004-2005 et 2005-2006 et prévisions pour 2006-2007.

Question 2P : Nombre de ménages qui ont bénéficié du crédit d'impôt non remboursable pour personne handicapée, ainsi que le coût total de cette mesure fiscale, pour les années d'imposition 2004-2005 et 2005-2006 et prévisions pour 2006-2007.

Année d'imposition ¹	Nombre de contribuables demandeurs ²	Coût estimé (\$) ⁴	Coût projeté (\$) ⁴
2002	77 000	25 000 000	n. a.
2003	73 300	25 000 000	n. a.
2004	73 300	26 000 000	n. a.
2005 ³	--		27 000 000
2006			

- (1) Les données fiscales portent sur l'année civile (du 1^{er} janvier au 31 décembre) et non sur l'année budgétaire (du 1^{er} avril au 31 mars).
- (2) Il s'agit du nombre de contribuables ayant demandé le crédit. Le nombre de ménages est sans doute inférieur, compte tenu du fait que plusieurs demandeurs peuvent faire partie d'un même ménage
- (3) Les données de l'année 2005 ne seront disponibles qu'une fois les déclarations des particuliers traitées, c'est-à-dire à l'automne 2006.
- (4) Source des données : Ligne 376 de la déclaration de revenus, selon les informations des *dépenses fiscales – édition 2005*, (disponible sur le site Internet ministère des Finances du Québec).

n. a. Non applicable.

« - » Non disponible.

SDY

ÉTUDE DES CRÉDITS 2006-2007

MINISTÈRE DE LA SANTÉ ET DES SERVICES SOCIAUX

Réponses aux questions particulières - Services sociaux -

QUESTION NO 3

OFFICE DES PERSONNES HANDICAPÉES DU QUÉBEC

Liste des organismes communautaires bénévoles, par région, qui agissent auprès des personnes handicapées et qui ont obtenu ou qui se sont vu refuser des subventions du ministère de la Santé et des Services sociaux, pour l'année 2005-2006.

Question 3P. Liste des organismes communautaires bénévoles, par région, qui agissent auprès des personnes handicapées et qui ont obtenu ou qui se sont vus refuser des subventions du ministère de la Santé et des Services sociaux, pour l'année 2005-2006.

Subventions de l'OPHQ – Organismes de promotion 2005-2006

	Bud. de dép. M\$	M\$ versés	Nb org. nation.	Nb org. région.	Nb org. de base	Nb total	Nb refus
2005-2006	0,311	0,429					
▪ Mission globale			1	0	0	55	0
▪ SQPH				14			
▪ Projets ponctuels			11	6	23		15**

* Des transferts de fonds d'autres programmes ont eu lieu au cours de l'année.

** Quinze (15) organismes refusés		
Nom de l'organisme	Date du refus	Raison du refus
Association des paraplégiques du Québec Projet : « Plonger sans sécurité, c'est sauté » <i>Organisme national</i>	20 mai 2005	Deux projets sont présentés dans le cadre de la même demande. Difficulté à différencier le budget pour chacun d'eux. Le partenariat nécessaire dans la réalisation de ce projet n'est pas clairement démontré.
Association des parents d'enfants handicapés du Témiscamingue Projet : « Appartement à l'école Marcel-Raymond » <i>Organisme régional</i>	20 mai 2005	Projet qui ne cadre pas dans les balises du programme.
Scière en plaques Québec Projet : « Colloque annuel » <i>Organisme national</i>	25 août 2005	Activité récurrente et non ponctuelle.
Fondation des sourds du Québec Projet : « Diffusion des cours de langue des signes québécoise, de LSQ 1 à LSQ 5, par Internet »	16 septembre 2005	Organisme qui ne correspond pas à la définition d'organisme de promotion de l'Office.
Regroupement des associations de personnes aphasiques du Québec Projet : « Matériel promotionnel et projet de sensibilisation » <i>Organisme national</i>	11 novembre 2005	Deux projets sont présentés dans le cadre de la même demande. Difficulté à différencier le budget pour chacun d'eux. Projets plutôt permanents que ponctuels.
Regroupement d'organismes de promotion pour personnes handicapées, région Mauricie Projet : « Réalisation d'un guide d'information destiné aux intervenants des réseaux de la santé et des services sociaux » <i>Organisme régional</i>	25 novembre 2005	Projet qui ne cadre pas dans les balises du programme.

Mouvement Personne d'Abord de Sainte-Agathe-des-Monts Projet « Création artistique avec objets de récupération » <i>Organisme de base</i>	21 décembre 2005	Manque d'information sur les objectifs du projet, le calendrier de réalisation et le partenariat envisagé.
La Magnétothèque Projet : « Information juridique sonore » <i>Organisme de base</i>	22 décembre 2005	Organisme qui ne correspond pas à la définition d'organisme de promotion de l'Office.
Association des parents d'enfants handicapés du Centre-du-Québec Projet : « Parent-Soutien » <i>Organisme de base</i>	22 décembre 2005	Développement d'un nouveau service permanent et non ponctuel.
Centre Jean-Bosco Projet : « Maison de répit au Lac Grenon » <i>Organisme de base</i>	5 janvier 2006	Projet qui ne cadre pas dans les balises du programme.
Association Les Roul'Entrain Projet : « Répit/Gardiennage » <i>Organisme de base</i>	9 février 2006	Développement d'un nouveau service permanent et non ponctuel.
Mouvement des Personnes d'Abord de Drummondville Projet : « Être, vivre et exercer la communauté, la citoyenneté ? Bien sûr que o... ! » <i>Organisme de base</i>	15 février 2006	Deux projets sont présentés dans le cadre de la même demande. Difficulté à différencier le budget pour chacun d'eux. Aussi, mise en place d'une Table de concertation permanente et non ponctuelle.
Mouvement des Personnes d'Abord Mauricie Projet : « Maintien en emploi de l'adjoint à la direction » <i>Organisme de base</i>	21 février 2006	Ce programme ne sert pas à financer des ressources humaines permanentes.
Association de Montréal pour la déficience intellectuelle Projet : « Vidéo du Carrefour d'éducation populaire de Pointe-Saint- Charles » <i>Organisme de base</i>	21 février 2006	Projet qui ne cadre pas dans les balises du programme. Le partenariat nécessaire dans la réalisation de ce projet n'est pas clairement démonstré.
Association régionale de loisir pour personnes handicapées de Lanaudière Projet : « Démarche régionale auprès des municipalités en vue de la réalisation du plan d'action » <i>Organisme de base</i>	12 janvier 2006	Projet qui correspond à la mission de l'organisme, n'est donc pas un projet ponctuel. De plus, la majeure partie du projet était déjà réalisée.

Ce programme est destiné à soutenir les organismes de promotion voués à la défense des droits, à la promotion des intérêts ou à l'amélioration des conditions de vie des personnes handicapées.

Question 3P. Liste des organismes communautaires bénévoles, par région, qui agissent auprès des personnes handicapées et qui ont obtenu ou qui se sont vus refuser des subventions du ministère de la Santé et des Services sociaux, pour l'année 2005-2006.

Subventions de l'OPHQ - Organismes de promotion 2005-2006

Catégorie	N° de région	Nom de la région	Subventionnés 2005-2006	Refusés 2005-2006	Budget engagé 2005-2006
Base	1	Bas-Saint-Laurent	1	0	7 908 \$
Base	2	Saguenay-Lac-Saint-Jean	0	0	0 \$
Base	3	Capitale-Nationale	2	0	12 000 \$
Base	4	Mauricie	2	1	28 300 \$
Base	5	Estrie	0	0	0 \$
Base	6	Montréal	4	1	58 965 \$
Base	7	Outaouais	0	1	0 \$
Base	8	Abitibi-Témiscamingue	3	0	19 500 \$
Base	9	Côte-Nord	3	0	11 360 \$
Base	11	Gaspésie-Îles-de-la-Madeleine	2	0	16 656 \$
Base	12	Chaudière-Appalaches	0	0	0 \$
Base	13	Laval	0	0	0 \$
Base	14	Lanaudière	2	1	14 000 \$
Base	15	Laurentides	0	1	0 \$
Base	16	Montérégie	0	0	0 \$
Base	17	Centre-du-Québec	3	3	2 450 \$
		SOUS-TOTAL	22	8	171 139 \$
Catégorie	N° de région	Nom de la région	Subventionnés 2005-2006	Refusés 2005-2006	Budget engagé 2005-2006
Nationaux		Nationaux	12	5	160 020 \$
		SOUS-TOTAL	12	5	160 020 \$
Catégorie	N° de région	Nom de la région	Subventionnés 2005-2006	Refusés 2005-2006	Budget engagé 2005-2006
Régionaux	1	Bas-Saint-Laurent	2	0	15 000 \$
Régionaux	2	Saguenay-Lac-Saint-Jean	0	0	0 \$
Régionaux	3	Capitale-Nationale	0	0	0 \$
Régionaux	4	Mauricie	0	1	0 \$
Régionaux	5	Estrie	0	0	0 \$
Régionaux	6	Montréal	1	0	15 000 \$
Régionaux	7	Outaouais	0	0	0 \$
Régionaux	8	Abitibi-Témiscamingue	1	1	6 000 \$
Régionaux	9	Côte-Nord	0	0	0 \$
Régionaux	11	Gaspésie-Îles-de-la-Madeleine	0	0	0 \$
Régionaux	12	Chaudière-Appalaches	0	0	0 \$
Régionaux	13	Laval	0	0	0 \$
Régionaux	14	Lanaudière	1	0	5 000 \$
Régionaux	15	Laurentides	0	0	0 \$
Régionaux	16	Montérégie	1	0	10 000 \$
Régionaux	17	Centre-du-Québec	0	0	0
		SOUS-TOTAL	6	2	51 000 \$
Catégorie	N° de région	Nom de la région	Subventionnés 2005-2006	Refusés 2005-2006	Budget engagé 2005-2006
SQPH	1	Bas-Saint-Laurent	2	0	6 000 \$
SQPH	2	Saguenay-Lac-Saint-Jean	1	0	3 000 \$
SQPH	3	Capitale-Nationale	1	0	4 000 \$
SQPH	4	Mauricie	1	0	5 000 \$
SQPH	5	Estrie	1	0	3 000 \$
SQPH	6	Montréal	0	0	0 \$
SQPH	7	Outaouais	1	0	3 000 \$
SQPH	8	Abitibi-Témiscamingue	1	0	3 000 \$
SQPH	9	Côte-Nord	1	0	3 000 \$
SQPH	11	Gaspésie-Îles-de-la-Madeleine	1	0	3 000 \$
SQPH	12	Chaudière-Appalaches	1	0	3 000 \$
SQPH	13	Laval	1	0	3 000 \$
SQPH	14	Lanaudière	1	0	5 500 \$
SQPH	15	Laurentides	0	0	0 \$
SQPH	16	Montérégie	0	0	0 \$
SQPH	17	Centre-du-Québec	1	0	3 000 \$
		SOUS-TOTAL	14	0	47 500 \$
		TOTAL 2005-2006	54	15	
		BUDGET 2005-2006			429 659 \$

Question 3P.

**LISTE DES ORGANISMES SUBVENTIONNÉS
par région et circonscription électorale**

Organismes de base	Montants 2005-2006	
	Budget régulier	SQPH
Région 01 Bas-Saint-Laurent		
Circonscription : 785 / Rivière-du-Loup		
Numéro de l'organisme 784	7 908,00 \$	
LA PETITE BANDE DES GRANDS ESPRITS 8, rue Joly Rivière-du-Loup (Québec) G5R 3C9		
Total de la région 01	7 908,00 \$	
Région 03 Québec		
Circonscription : 421 / Québec		
Numéro de l'organisme 77	2 000,00 \$	
ASSOCIATION POUR L'INTÉGRATION SOCIALE, RÉGION QUÉBEC 5225, 3 ^{ème} Avenue Ouest Charlesbourg (Québec) G1H 6G6		
Numéro de l'organisme 121	10 000,00 \$	
FOLIE CULTURE 281, rue Saint-Vallier Est Québec (Québec) G1K 3P5		
Total de la région 03	12 000,00 \$	
Région 04 Mauricie – Bois-Francs		
Circonscription : 442 / Trois-Rivières		
Numéro de l'organisme 184	5 000,00 \$	
LA FENÊTRE, CENTRE D'IMMERSION AUX ARTS 460, rue Saint-Georges, C. P. 1471 Trois-Rivières (Québec) G9A 5L6		
Numéro de l'organisme 187	23 300,00 \$	
BUREAU D'AIDE ET D'INFORMATION SUR LE LOGEMENT ADAPTÉ 1322, rue Sainte-Julie, bureau 32 Trois-Rivières (Québec) G9A 1Y6		
Total de la région 04	28 300,00 \$	

LISTE DES ORGANISMES SUBVENTIONNÉS
par région et circonscription électorale

Organismes de base	Montants 2005-2006	
	Budget régulier	SQPH
Région 06 Montréal		
Circonscription : 462 / Montréal		
Numéro de l'organisme 298	25 000,00 \$	
SOCIÉTÉ QUÉBÉCOISE CULTURELLE DES SOURDS 200, rue Crémazie Est Montréal (Québec) H2P 1E3		
Numéro de l'organisme 765	20 000,00 \$	
ALTERGO 525, rue Dominion, bureau 340 Montréal (Québec) H3J 2B4		
Circonscription : 507 /Sainte-Marie		
Numéro de l'organisme 230	8 000,00 \$	
SOLIDARITÉ DE PARENTS DE PERSONNES HANDICAPÉES 4590, avenue d'Orléans Montréal (Québec) H1X 2K4		
Circonscription : 529 / Laurier-Dorion		
Numéro de l'organisme 253	965,00 \$	
CENTRE DE LA COMMUNAUTÉ SOURDE DU MONTRÉAL MÉTROPOLITAIN 200, boul. Crémazie Est Montréal (Québec) H2P 1E3		
Circonscription : 531 / Viau		
Numéro de l'organisme 262	5 000,00 \$	
ACTION DES FEMMES HANDICAPÉES DE MONTRÉAL 1355, boul. René-Lévesque Ouest, bureau 222 Montréal (Québec) H3G 2Y1		
Total de la région 06	58 965,00 \$	
Région 08 Abitibi-Témiscamingue		
Circonscription : 675 / Rouyn-Noranda		
Numéro de l'organisme 344	6 500,00 \$	
ASSOCIATION DE PARENTS D'ENFANTS HANDICAPÉS DU TÉMISCAMINGUE 3, rue Industrielle, bureau 1 Ville-Marie (Québec) J9V 1S3		

LISTE DES ORGANISMES SUBVENTIONNÉS
par région et circonscription électorale

Organismes de base	Montants 2005-2006
	Budget régulier SQPH

Région 08 Abitibi-Témiscamingue (suite)

Numéro de l'organisme 374	5 000,00 \$
---------------------------	-------------

ASSOCIATION POUR PERSONNES
HANDICAPÉES VISUELLES DE ROUYN-NORANDA
380, rue Richard, bureau 230
Rouyn-Noranda (Québec) J9X 4L3

Circonscription : 675 / Abitibi-Témiscamingue

Numéro de l'organisme 355	8 000,00 \$
---------------------------	-------------

REGROUPEMENT DES ASSOCIATIONS AU
SERVICE DES PERSONNES HANDICAPÉES D'AMOS
42, rue Principale Nord
Amos (Québec) J9T 2K6

Total de la région 08	19 500,00 \$
-----------------------	--------------

Région 09 Côte-Nord

Circonscription : 855 / Duplessis

Numéro de l'organisme 376	2 120,00 \$
---------------------------	-------------

MODULE D'ÉPANOUISSEMENT À LA VIE
DE SEPT-ÎLES
350, rue Smith, bureau 256
Sept-Îles (Québec) G4R 3X2

Numéro de l'organisme 385	9 000,00 \$
---------------------------	-------------

ACTION AUTISME ET TED HAUTE-CÔTE-NORD
1426, rue Mélèze
Baie-Comeau (Québec) G5C 3P6

Circonscription : 865 / Saguenay

Numéro de l'organisme 392	240,00 \$
---------------------------	-----------

ASSOCIATION DE LA FIBROMYALGIE
ET DE LA FATIGUE CHRONIQUE DE
MANICOUAGAN ET DE LA HAUTE-CÔTE-NORD
1250, rue Lestrat, local R-167
Baie-Comeau (Québec) G5C 1T8

Total de la région 09	11 360,00 \$
-----------------------	--------------

LISTE DES ORGANISMES SUBVENTIONNÉS
par région et circonscription électorale

Organismes de base	Montants 2005-2006	
	Budget régulier	SQPH

Région 11 Gaspésie – Îles-de-la-Madeleine

Circonscription : 815 / Bonaventure

Numéro de l'organisme 406	2 656,00 \$
---------------------------	-------------

ASSOCIATION DE PERSONNES
HANDICAPÉES ACTION CHALEURS
238, avenue Port-Royal, C. P. 667
Bonaventure (Québec) G0C 1E0

Circonscription : 845 / Îles-de-la-Madeleine

Numéro de l'organisme 782	14 000,00 \$
---------------------------	--------------

COMITÉ D'ACTION POUR DES ACCÈS
SANS OBSTACLES
1933, chemin Étang-des-Caps
Bassin, Îles-de-la-Madeleine (Québec) G4T 0K5

Total de la région 11	16 656,00 \$
------------------------------	---------------------

Région 14 Lanaudière

Circonscription : 456 / Joliette

Numéro de l'organisme 740	8 000,00 \$
---------------------------	-------------

CORPORATION LES ENFANTS DE MA RUE
200, rue de Salaberry
Joliette (Québec) J6E 4G1

Numéro de l'organisme 783	6 000,00 \$
---------------------------	-------------

ASSOCIATION RÉGIONALE DE LOISIR DE
PERSONNES HANDICAPÉES DE LANAUDIÈRE
200, rue de Salaberry
Joliette (Québec) J6E 4G1

Total de la région 14	14 000,00 \$
------------------------------	---------------------

Région 17 Centre-du-Québec

Circonscription : 305 / Drummond

Numéro de l'organisme 125	1 000,00 \$
---------------------------	-------------

ASSOCIATION POUR L'INTÉGRATION SOCIALE
RÉGION DES BOIS-FRANCS
59, rue Monfette, bureau 105
Victoriaville (Québec) G6P 1J8

LISTE DES ORGANISMES SUBVENTIONNÉS
par région et circonscription électorale

Organismes de base	Montants 2005-2006	
	Budget régulier	SQPH
Région 17 Centre-du-Québec (suite)		
Numéro de l'organisme 135	950,00 \$	
ASSOCIATION DES PERSONNES HANDICAPÉES DE LA MRC BÉCANCOUR 2205, rue Marie-Victorin Deschaillons (Québec) G0S 1G0		
Numéro de l'organisme 177	500,00 \$	
AUTISME ET TROUBLES ENVAHISSANTS DU DÉVELOPPEMENT DU CENTRE-DU-QUÉBEC 450, rue Heriot Drummondville (Québec) J2B 1B5		
Total de la région 17	2 450,00 \$	
TOTAL ORGANISMES DE BASE :	171 139,00 \$	

LISTE DES ORGANISMES SUBVENTIONNÉS
par région et circonscription électorale

Regroupement d'organismes	Montants 2005-2006	
	Budget régulier	SQPH
Région 01 Bas-Saint-Laurent		
Circonscription : 785 / Rivière-du-Loup		
Numéro de l'organisme 693 FÉDÉRATION POUR PERSONNES HANDICAPÉES DU KRTB INC. 26, rue Joly Rivière-du-Loup (Québec) G5R 3H2	5 000,00 \$	3 000,00 \$
Circonscription : 795 / Rimouski		
Numéro de l'organisme 692 REGROUPEMENT DES ORGANISMES DE PERSONNES HANDICAPÉES DU BAS-DU-FLEUVE 125, boul. René-Lepage Est, bureau 311 Rimouski (Québec) G5L 1N9	10 000,00 \$	3 000,00 \$
Total de la région 01	15 000,00 \$	6 000,00 \$
Région 02 Saguenay – Lac-Saint-Jean		
Circonscription : 885 / Chicoutimi		
Numéro de l'organisme 694 GROUPEMENT DES ORGANISMES DES PERSONNES HANDICAPÉES DU SAGUENAY 371, rue Racine Est Chicoutimi (Québec) G7H 1S8		3 000,00 \$
Total de la région 02		3 000,00 \$
Région 03 Québec		
Circonscription : 737 / Taschereau		
Numéro de l'organisme 696 REGROUPEMENT DES ORGANISMES DE PROMOTION POUR PERSONNES HANDICAPÉES, RÉGION 03 190, rue Dorchester Sud, bureau 20 Québec (Québec) G1K 5Y9		4 000,00 \$
Total de la région 03		4 000,00 \$

LISTE DES ORGANISMES SUBVENTIONNÉS
par région et circonscription électorale

Regroupement d'organismes	Montants 2005-2006	
	Budget régulier	SQPH
Région 04 Mauricie – Bois-Francs		
Circonscription : 442 / Trois-Rivières		
Numéro de l'organisme 698		5 000,00 \$
REGROUPEMENT D'ORGANISMES DE PROMOTION POUR PERSONNES HANDICAPÉES, RÉGION MAURICIE 800, Place Boland Trois-Rivières (Québec) G8Z 4H2		
Total de la région 04		5 000,00 \$
Région 05 Estrie		
Circonscription : 109 / Sherbrooke		
Numéro de l'organisme 699		3 000,00 \$
ACTION HANDICAP ESTRIE 161, rue Peel Sherbrooke (Québec) J1H 4K2		
Total de la région 05		3 000,00 \$
Région 06 Montréal		
Circonscription : 511 / Rosemont		
Numéro de l'organisme 702	15 000,00 \$	
COMITÉ RÉGIONAL DES ASSOCIATIONS POUR LA DÉFICIENCE INTELLECTUELLE 4590, avenue d'Orléans, bureau 103 Montréal (Québec) H1X 2K4		
Total de la région 06	15 000,00 \$	
Région 07 Outaouais		
Circonscription : 655 / Gatineau		
Numéro de l'organisme 704		3 000,00 \$
REGROUPEMENT DES ASSOCIATIONS DE PERSONNES HANDICAPÉES DE L'OUTAOUAIS 127, rue Jean-Proulx, bureau 105 Gatineau (Québec) J8X 1T4		
Total de la région 07		3 000,00 \$

LISTE DES ORGANISMES SUBVENTIONNÉS
par région et circonscription électorale

Regroupement d'organismes	Montants 2005-2006	
	Budget régulier	SQPH
Région 08 Abitibi-Témiscamingue		
Circonscription : 675 / Rouyn-Noranda – Témiscamingue		
Numéro de l'organisme 705	6 000,00 \$	3 000,00 \$
REGROUPEMENT D'ASSOCIATIONS DE PERSONNES HANDICAPÉES DE L'ABITIBI- TÉMISCAMINGUE INC. 330, rue Perreault Est Rouyn-Noranda (Québec) J9X 3C6		
Total de la région 08	6 000,00 \$	3 000,00 \$
Région 09 Côte-Nord		
Circonscription : 865 / Saguenay		
Numéro de l'organisme 706		3 000,00 \$
TABLE DE CONCERTATION DES ASSOCIATIONS DE PERSONNES HANDICAPÉES DE LA CÔTE-NORD Case postale 2577 Baie-Comeau (Québec) G5C 2T3		
Total de la région 09		3 000,00 \$
Région 11 Gaspésie – Îles-de-la-Madeleine		
Circonscription : 835 / Gaspé		
Numéro de l'organisme 707		3 000,00 \$
REGROUPEMENT DES ASSOCIATIONS DE PERSONNES HANDICAPÉES DE LA GASPÉSIE ET DES ÎLES INC. 205, boul. York Ouest, C. P. 1051 Gaspé (Québec) G4X 2T1		
Total de la région 11		3 000,00 \$
Région 12 Chaudière-Appalaches		
Circonscription : 735 / Lévis		
Numéro de l'organisme 708		3 000,00 \$
REGROUPEMENT DES ASSOCIATIONS DE PERSONNES HANDICAPÉES, RÉGION CHAUDIÈRE-APPALACHES 13, rue Saint-Louis, bureau 102 Lévis (Québec) G6V 4E2		
Total de la région 12		3 000,00 \$

LISTE DES ORGANISMES SUBVENTIONNÉS
par région et circonscription électorale

Regroupement d'organismes	Montants 2005-2006	
	Budget régulier	SQPH
Région 13 Laval		
Circonscription : 549 / Laval-des-Rapides		
Numéro de l'organisme 709		3 000,00 \$
REGROUPEMENT DES ORGANISMES DE PROMOTION DE PERSONNES HANDICAPÉES DE LAVAL 387, boul. des Prairies, local 017 Laval (Québec) H7N 2W4		
Total de la région 13		3 000,00 \$
Région 14 Lanaudière		
Circonscription : 456 / Joliette		
Numéro de l'organisme 710	5 000,00 \$	
TABLE DE CONCERTATION RÉGIONALE DES ASSOCIATIONS DE PERSONNES HANDICAPÉES DE LANAUDIÈRE 200, rue de Salaberry, bureau 311 Joliette (Québec) J6E 4G1		
Total de la région 14	5 000,00 \$	
Région 15 Laurentides		
Circonscription : 605 / Prévost		
Numéro de l'organisme 711		5 500,00 \$
REGROUPEMENT POUR LA CONCERTATION DES PERSONNES HANDICAPÉES DES LAURENTIDES Case postale 97 Saint-Jérôme (Québec) J7Z 5T7		
Total de la région 15		5 500,00 \$
Région 16 Montérégie		
Circonscription : 452 / Saint-Hyacinthe		
Numéro de l'organisme 713	10 000,00 \$	
GROUPEMENT DES ASSOCIATIONS DE PERSONNES HANDICAPÉES DU RICHELIEU-YAMASKA 16675, rue Desrochers Saint-Hyacinthe (Québec) J2T 3K3		
Total de la région 16	10 000,00 \$	

LISTE DES ORGANISMES SUBVENTIONNÉS
par région et circonscription électorale

Regroupement d'organismes	Montants 2005-2006	
	Budget régulier	SQPH
Région 17 Centre-du-Québec		
Circonscription : 305 / Drummond		
Numéro de l'organisme 697		3 000,00 \$
REGROUPEMENT D'ORGANISMES DE PERSONNES HANDICAPÉES DU CENTRE-DU-QUÉBEC, RÉGION 17 160, rue du Frère-Dominique Nicolet (Québec) J3T 1K6		
Total de la région 17		3 000,00 \$
TOTAL REGROUPEMENT D'ORGANISMES	51 000,00 \$	47 500,00 \$

LISTE DES ORGANISMES SUBVENTIONNÉS par région et circonscription électorale

Organismes nationaux

Montants 2005-2006

Budget régulier	SQPH
------------------------	-------------

Région 99 OPHQ

Circonscription : 230 / Communauté urbaine du Québec

Numéro de l'organisme 751	50 000,00 \$
---------------------------	--------------

RÉSEAU INTERNATIONAL SUR LE PROCESSUS DE PRODUCTION DU HANDICAP

Case postale 225

Lac-Saint-Charles (Québec) G3G 3C1

Circonscription : 421 / Québec

Numéro de l'organisme 722	1 000,00 \$
---------------------------	-------------

REGROUPEMENT DES ASSOCIATIONS
DE PERSONNES TRAUMATISÉES
CRÂNIO-CÉRÉBRALES DU QUÉBEC

1173, boul. Charest Ouest

Québec (Québec) G1N 2C9

Circonscription : 467 / Marie-Victorin

Numéro de l'organisme 688	10 000,00 \$
---------------------------	--------------

**REGROUPEMENT DES ASSOCIATIONS DE
PERSONNES APHASIQUES DU QUÉBEC**

150, rue Grant, bureau 305

Longueuil (Québec) J4H 3H6

Circonscription : 509 / Hochelaga-Maisonneuve

Numéro de l'organisme 673	25 000,00 \$
---------------------------	--------------

Kéroul

4545, avenue Pierre-de-Coubertin

Case postale 1000, succursale M

Montréal (Québec) H1V 3R2

Circonscription : 511 / Rosemont

Numéro de l'organisme 641	15 000,00\$
---------------------------	-------------

ASSOCIATION DU QUÉBEC
POUR L'INTÉGRATION SOCIALE

3958, rue Dandurand

Montréal (Québec) H1X 1P7

Numéro de l'organisme 674	8 800,00 \$
---------------------------	-------------

SOCIÉTÉ LOGIQUE INC.

3250, boul. Saint-Joseph Est

Montréal (Québec) H1Y 3G2

LISTE DES ORGANISMES SUBVENTIONNÉS
par région et circonscription électorale

Organismes nationaux

Montants 2005-2006
Budget régulier SQPH

Région 99 OPHQ (suite)

Circonscription : 513 / Gouin

Numéro de l'organisme 668 800,00 \$

ASSOCIATION MULTIETHNIQUE
POUR L'INTÉGRATION DES PERSONNES
HANDICAPÉES DU QUÉBEC
6462, boul. Saint-Laurent
Montréal (Québec) H2S 3C4

Circonscription : 529 / Laurier-Dorion

Numéro de l'organisme 644 13 420,00 \$

CENTRE QUÉBÉCOIS DE LA
DÉFICIENCE AUDITIVE
65, rue de Castelnau Ouest
Montréal (Québec) H2R 2W3

Numéro de l'organisme 649 15 000,00 \$

FÉDÉRATION QUÉBÉCOISE DE L'AUTISME
ET DES AUTRES TROUBLES ENVAHISSANTS
DU DÉVELOPPEMENT
65, rue de Castelnau Ouest
Montréal (Québec) H2R 2W3

Circonscription : 715 / Portneuf

Numéro de l'organisme 656 16 000,00 \$

ASSOCIATION QUÉBÉCOISE DES
PERSONNES DE PETITE TAILLE
2177, rue Masson, bureau 205
Montréal (Québec) H2H 1B1

Circonscription : 737 / Taschereau

Numéro de l'organisme 675 5 000,00 \$

ALLIANCE QUÉBÉCOISE DES REGROUPEMENTS
RÉGIONAUX POUR L'INTÉGRATION DES
PERSONNES HANDICAPÉES
171, rue Saint-Paul, bureau 103
Québec (Québec) G1K 3W2

TOTAL RÉGION 99 160 020,00 \$

TOTAL ORGANISMES NATIONAUX 160 020,00 \$

TOTAL GÉNÉRAL POUR TOUS 382 159,00 \$ 47 500,00 \$
LES TYPES D'ORGANISMES

ÉTUDE DES CRÉDITS 2006-2007

MINISTÈRE DE LA SANTÉ ET DES SERVICES SOCIAUX

Réponses aux questions particulières - Services sociaux -

QUESTION NO 4

OFFICE DES PERSONNES HANDICAPÉES DU QUÉBEC

Ventilation des organismes communautaires (avec nom et adresse de ces organismes) qui agissent auprès des personnes handicapées et qui ont obtenu des subventions du Secrétariat à l'action communautaire autonome, pour l'année 2005-2006, par région.

Question 4P- Ventilation des organismes communautaires (avec nom et adresse de ces organismes), par région, qui agissent auprès des personnes handicapées et qui ont obtenu des subventions du Secrétariat à l'action communautaire autonome, pour l'année 2005-2006.

N° région	Nom de la région	Nom des organismes	Montant	Total région
Organismes soutenus dans le Programme de soutien à la défense collective des droits				
01	Bas-Saint-Laurent	Fédération pour personnes handicapées du KRTB inc. - 26, rue Joly, Rivière-du-Loup (Québec) G5R 3H2	67 948 \$	67 948 \$
02	Saguenay-Lac-Saint-Jean	Regroupement des usagers du transport adapté du Saguenay inc. (B-002027) - 371, rue Racine Est, Saguenay (Québec) G7H 1S8	40 000 \$	40 000 \$
03	Capitale-Nationale	Le comité d'action des personnes vivant des situations de handicap (CAPVISH) (B-003037) - 320, rue Saint-Joseph Est, bureau SS-048, Québec (Québec) G1K 8G5 Mouvement des personnes d'abord du Québec métropolitain (B-003009) - 160, rue Saint-Joseph Est, bureau 2.2, Québec (Québec) G1K 3A7	77 182 \$ 91 971 \$	169 153 \$
04	Mauricie	Mouvement personne d'abord, région 04 - 162, rue Saint-Laurent, bureau 206, Trois-Rivières (Québec) G8T 6G3 Solidarité régionale d'aide et d'accompagnement pour la défense des droits en santé mentale du Centre-du-Québec/Mauricie - 43, rue Fusey, Trois-Rivières (Québec) G8T 2T6	42 107 \$ 85 000 \$	127 107 \$
05	Estrie	Association des personnes handicapées de la MRC de Coaticook - 62, rue Main Ouest, Coaticook (Québec) J1A 1P2 Association des personnes handicapées visuelles de l'Estrie (B-005001) - 838, rue Saint-Charles, 2e étage, Sherbrooke (Québec) J1H 4Z2 Conseil des aveugles de Memphrémagog - 95, rue Merry Nord, Magog (Québec) J1X 2E7 Han-Droits (B-005023) - 360, rue Sherbrooke, C. P. 462, Magog (Québec) J1X 2S1 Promotion-handicap Sherbrooke inc. (B-005010) - 95, rue Camirand, bureau 170, Sherbrooke (Québec) J1H 4J6 Regroupement des usagers du transport adapté de Sherbrooke métropolitain (B-005011) - 189, rue Laurier, bureau 103, Sherbrooke (Québec) J1H 4Z4	14 257 \$ 30 765 \$ 7 192 \$ 38 282 \$ 57 323 \$ 55 602 \$	203 421 \$
06	Montréal	Mouvement des personnes d'abord de Montréal (B-006092) - 2570, rue Nicole, bureau 313, Montréal (Québec) H1W 3L5 Regroupement des usagers du transport adapté de la CUM inc. (B-006011) - 3800, rue Radisson, bureau 111, Montréal (Québec) H1M 1X6	54 305 \$ 66 940 \$	121 245 \$
07	Outaouais	Association des personnes handicapées visuelles de l'Outaouais (B-007003) - 98, boul. Saint-Joseph, Gatineau (Québec) J8Y 3W5	15 727 \$	15 727 \$
08	Abitibi-Témiscamingue	Association des personnes handicapées visuelles de Rouyn-Noranda (B-008099) - 380, rue Richard, bureau 230, Rouyn-Noranda (Québec) J9X 4L3	13 196 \$	13 196 \$
09	Côte-Nord	Groupe Nord Côtier de défense des droits en santé mentale - 1191, boul. Laflèche, Baie-Comeau (Québec) G5C 1E1	85 000 \$	85 000 \$
11	Gaspésie-Îles-de-la-Madeleine		0 \$	0 \$
12	Chaudière-Appalaches		0 \$	0 \$
13	Laval	Alta, association lavalloise pour le transport adapté inc. (B-013005) - 387, boul. des Prairies, bureau 210B, Laval (Québec) H7N 2W4 Mouvement des personnes d'abord de Laval (B-013023) - 1747, rue Lavoie, Laval (Québec) H7M 2N1	63 516 \$ 58 506 \$	122 022 \$
14	Lanaudière	Association des personnes handicapées visuelles de Lanaudière (B-014028) - 1393, rue Pine, Mascouche (Québec) J7L 2M2 Association québécoise de la fibromyalgie - 333, boul. Lacombe, bureau 208, Repentigny (Québec) J5Z 1N2 Mouvement des personnes d'abord de Joliette (B-014025) - 115, rue Saint-Paul, Joliette (Québec) J6E 5G2 Regroupement des usagers de transport adapté de Lanaudière (B-014029) - 200, rue De Salaberry, Joliette (Québec) J6E 4G1	42 245 \$ 55 000 \$ 44 341 \$ 36 200 \$	177 786 \$
15	Laurentides	Mouvement des personnes d'abord de la Vallée de la Rouge (B-015028) - 764, rue Labelle Nord, Rivière-Rouge (Québec) J0T 1T0 Mouvement des personnes d'abord de Lachute (B-015023) - 390, avenue Béthany, Lachute (Québec) J8H 4G8 Mouvement des personnes d'abord de Sainte-Thérèse (B-015032) - 140, chemin de la Grande-Côte, Rosemère (Québec) J7Z 1H3 Mouvement des personnes d'abord de Saint-Eustache (B-015033) - 293, boul. Industriel, Saint-Eustache (Québec) J7R 6B7 Mouvement des personnes d'abord de Sainte-Agathe-des-Monts (B-015024) - Case postale 283, Sainte-Agathe-des-Monts (Québec) J8C 3A3 Mouvement des personnes d'abord de Saint-Jérôme et ses environs (B-015021) - 293, rue De Villemure, bureau 301, Saint-Jérôme (Québec) J7Z 5J5	29 915 \$ 14 000 \$ 32 000 \$ 32 000 \$ 28 368 \$ 9 000 \$	145 283 \$
16	Montréal	Association des usagers des transports adaptés aux personnes handicapées Rive-sud de Montréal (B-016009) - 150, rue Grant, bureau 110, Longueuil (Québec) J4H 4H6	39 553 \$	

Question 4P- Ventilation des organismes communautaires (avec nom et adresse de ces organismes), par région, qui agissent auprès des personnes handicapées et qui ont obtenu des subventions du Secrétariat à l'action communautaire autonome, pour l'année 2005-2006.

N° région		Nom de la région	Nom des organismes	Montant	Total région
			Collectif de défense des droits de la Montérégie - 150, rue Grant, bureau 315, Longueuil (Québec) J4H 3H6	85 000 \$	
			Groupe ment des usagers du transport adapté de Châteauguay (B-016108) - 240, rue Dubé, Châteauguay (Québec) J6K 2P7	10 000 \$	
			Dynamique des handicapés de l'Estrie inc. (B-016072) - 279, rue Principale, bureau 309, Granby (Québec) J2G 2W1	34 000 \$	
			Regroupement des usagers du transport adapté Haut-Richelieu (B-016101) - 125, rue Jacques-Cartier Nord, bureau 10, Saint-Jean-sur-Richelieu (Québec) J3B 8C9	35 600 \$	
			Regroupement maskoutain des utilisateurs du transport adapté (B-016073) - 1195, rue Saint-Antoine, Saint-Hyacinthe (Québec) J2S	14 805 \$	
					218 958 \$
17		Centre-du-Québec	Mouvement des personnes d'abord - Drummondville (B-017041) - 255, rue Brock, bureau 433, Drummondville (Québec) J2C 1M5	45 355 \$	
					45 355 \$
		Nationaux	Alliance québécoise des regroupements régionaux pour l'intégration des personnes handicapées - 171, rue Saint-Paul,	131 633 \$	
			Alliance des regroupements des usagers du transport adapté du Québec (N-000035) - 8570, rue Hochelaga, Montréal (Québec)	74 108 \$	
			Association du Québec pour l'intégration sociale (N-000004) - 3958, rue Dandurand, Montréal (Québec) H1X 1P7	68 133 \$	
			Association québécoise des étudiants ayant des incapacités au postsecondaire (N-000057) - 425, rue Sherbrooke Est, bureau 06, Montréal (Québec) H2L 1J9	59 633 \$	
			Centre québécois pour la déficience auditive - 65, rue de Castelnau	113 629 \$	
			Confédération des organismes de personnes handicapées du Québec, 1055, boul. René-Lévesque Est, bureau 510, Montréal	118 633 \$	
			ExAequo - 3680, rue Jeanne-Mance, Montréal (Québec) H2X 2K5	131 806 \$	
			Regroupement des aveugles et amblyopes du Québec - 3740, rue Berri, Montréal (Québec) H2L 4G9	110 675 \$	
			Association québécoise des personnes de petite taille inc. (N-000021) - 2177, rue Masson, bureau 205, Montréal (Québec) H2H	71 633 \$	
			Les frères et sœurs d'Émile Nelligan (N-000055) - 7400, boul. Saint-Laurent, bureau 4080, Montréal (Québec) H2R 2Y1	57 633 \$	
			Société Logique inc. (N-000048) - 3250, boul. Saint-Joseph Est, Montréal (Québec) H1Y 3G2	72 233 \$	
					1 009 749 \$
		Régionaux	Regroupement des organismes de personnes handicapées du Bas-du-Fleuve (R-001001) - 125, boul. René-Lepage Est, bureau 311,	62 896 \$	
			Groupe ment des organismes de personnes handicapées du Saguenay (R-002001) - 371, rue Racine Est, Saguenay (Québec) G7H 1S8	62 896 \$	
			Regroupement des organismes de promotion 03 (R-003001) - 190, rue Dorchester Sud, bureau 20, Québec (Québec) G1K 5Y9	92 896 \$	
			Regroupement d'organismes de promotion pour personnes handicapées, région Mauricie (R-004002) - 3320, boul. Gene-H. Kruger, Trois-Rivières (Québec) G9A 4M3	93 241 \$	
			Action Handicap Estrie - 161, rue Peel, Sherbrooke (Québec) J1H 4K2	62 896 \$	
			Regroupement des aveugles et amblyopes du Montréal métropolitain, 5215, rue Berri, Montréal H2J 2S4	126 690 \$	
			Comité régional des associations pour la déficience intellectuelle (R-006002) - 4590, avenue d'Orléans, bureau 103, Montréal (Québec) H1X 2K4	94 661 \$	
			Regroupement des organismes de promotion du Montréal métropolitain (R-006001) - 4590, avenue d'Orléans, bureau 102, Montréal (Québec) H1X 2K4	94 661 \$	
			Regroupement des associations de personnes handicapées de l'Outaouais (R-007001) - 127, rue Jean-Proulx, Gatineau (Québec)	62 896 \$	
			Regroupement d'associations de personnes handicapées de l'Abitibi-Témiscamingue (R-008001) - 330, rue Perreault Est, Rouyn-Noranda (Québec) J9X 3C6	62 896 \$	
			Table de concertation des associations de personnes handicapées de la Côte-Nord (R-009002) - Case postale 2577, Baie-Comeau (Québec) G5C 2T3	73 604 \$	
			Regroupement des associations de personnes handicapées de la Gaspésie (Îles-de-la-Madeleine) (R-011001) - 205, boul. York Ouest, C. P. 1051, Gaspé (Québec) G4X 2T1	65 896 \$	
			Regroupement des associations de personnes handicapées, région Chaudière-Appalaches (R-012001) - 13, rue Saint-Louis, bureau 102, Lévis (Québec) G6V 4E2	62 896 \$	
			Regroupement des organismes de promotion de personnes handicapées de Laval (R-013001) - 387, boul. des Prairies, bureau 017, Laval (Québec) H7N 2W4	83 602 \$	
			Table de concertation régionale, association de personnes handicapées de Lanaudière (R-014001) - 200, rue de Salaberry, bureau 311, Joliette (Québec) J6E 4G1	62 896 \$	
			Regroupement pour la concertation des personnes handicapées des Laurentides (R-015001) - Case postale 97, Saint-Jérôme (Québec) J7Z 5T7	72 896 \$	

Question 4P- Ventilation des organismes communautaires (avec nom et adresse de ces organismes), par région, qui agissent auprès des personnes handicapées et qui ont obtenu des subventions du Secrétariat à l'action communautaire autonome, pour l'année 2005-2006.

N° région		Nom de la région	Nom des organismes	Montant	Total région
			Groupeement des associations de personnes handicapées de la rive-sud de Montréal (R-016001) - 1400, rue Saint-Édouard, Longueuil (Québec) J4T 3T2	76 657 \$	
			Groupeement des associations de personnes handicapées du Richelieu-Yamaska (R-016002) - 16675, avenue Desrochers, Saint-Hyacinthe (Québec) J2T 3K3	64 449 \$	
			Regroupement d'organismes de personnes handicapées du Centre du-Québec (R-017001) - 160, rue du Frère-Dominique, Nicolet (Québec) J3T 1K6	62 896 \$	
					1 442 421 \$
TOTAL					4 004 371 \$

Organismes soutenus dans le volet « Soutien financier en appui à la mission des organismes multisectoriels »					
02		Saguenay-Lac-Saint-Jean	La ressource de Jonquière - 3842, boul. Harvey, C. P. 751, CSP Place Centre-Ville, Saguenay (Québec) G7X 7W6	11 282 \$	11 282 \$
05		Estrie	La coopérative de travail « La fourmière » de Sherbrooke - 932, rue du Fédéral, bureau 103, Sherbrooke (Québec) J1H 5A7	10 838 \$	10 838 \$
06		Montréal	Association des résidents de la Maison Lucie Bruneau inc. - 3800, rue Radisson, bureau 105, Montréal (Québec) H1M 1X5	31 890 \$	
			Handidactis (B-006111) - 525, rue du Dominion, 3e étage, bureau 340, Montréal (Québec) H3J 2B4	6 000 \$	
			Kéroul (N-000047) - 4545, avenue Pierre-de-Coubertin, C. P. 1000, succ. M, Montréal (Québec) H1V 3R2	56 633 \$	
					94 523 \$
TOTAL					116 643 \$

Organismes soutenus dans le volet « Soutien financier à des projets en action communautaire et en action bénévole »					
03		Capitale-Nationale	Alliance québécoise des regroupements régionaux pour l'intégration des personnes handicapées - 171, rue Saint-Paul, bureau 103, Québec (Québec) G1K 3W2	35 000 \$	35 000 \$
04		Mauricie	La Fenêtre, Centre d'immersion aux arts - 460, rue Saint-Georges, Trois-Rivières (Québec) G9A 2K8	25 000 \$	25 000 \$
06		Montréal	Centre québécois de la déficience auditive - 65, rue de Castelnau Ouest, bureau 101, Montréal (Québec) H2R 2W3	14 310 \$	
			Kéroul - 4545, avenue Pierre-de-Coubertin, C. P. 1000, succ. M, Montréal (Québec) H1V 3R2	12 000 \$	
					26 310 \$
				TOTAL	86 310 \$
GRAND TOTAL					4 207 324 \$

ÉTUDE DES CRÉDITS 2006-2007

MINISTÈRE DE LA SANTÉ ET DES SERVICES SOCIAUX

Réponses aux questions particulières - Services sociaux -

QUESTION NO 5

OFFICE DES PERSONNES HANDICAPÉES DU QUÉBEC

Ventilation des places et des budgets accordés dans les maisons de répit et dans les foyers d'accueil privés en 2004-2005 et en 2005-2006, par région et par établissement.

**PLACES DANS LES MAISONS DE RÉPIT ET DANS LES FOYERS D'ACCUEIL
POUR LES PERSONNES HANDICAPÉES AU 31 MARS 2006**

Région sociosanitaire	Soutien aux familles		Maintien à domicile		Budget consenti en \$	
	Nombre d'usagers desservis	Nombre de familles en attente	Nombre d'usagers desservis	Nombre de personnes en attente	Soutien aux familles	Maintien à domicile
01 - Bas-Saint-Laurent	492	50	697	52	520 973 \$	3 123 005 \$
02 - Saguenay-Lac-Saint-Jean	136	39	597	182	722 649 \$	2 379 502 \$
03 - Capitale-Nationale	907	40	740	29	1 484 307 \$	6 688 768 \$
04 - Mauricie et Centre-du-Québec	1277	21	707	189	1 118 265 \$	4 190 219 \$
05 - Estrie	629	42	437	111	645 957 \$	1 134 476 \$
06 - Montréal	400	417	850	230	970 141 \$	15 504 795 \$
07 - Outaouais	520	38	1285	73	650 221 \$	4 869 548 \$
08 - Abitibi-Témiscamingue	434	0	811	0	552 603 \$	1 386 988 \$
09 - Côte-Nord	432	0	720	0	812 033 \$	2 011 861 \$
10 - Nord-du-Québec	33	4	63	0	41 737 \$	200 997 \$
11 - Gaspésie-Îles-de-la-Madeleine	279	0	1361	0	207 725 \$	1 983 543 \$
12 - Chaudière-Appalaches	661	63	321	17	1 122 236 \$	1 935 556 \$
13 - Laval	912	113	197	45	1 186 624 \$	1 965 354 \$
14 - Lanaudière	758	523	2391	N/D	750 710 \$	2 094 921 \$
15 - Laurentides	905	155	535	191	866 773 \$	2 417 731 \$
16 - Montérégie	2613	408	4417	310	2 974 599 \$	4 658 623 \$
17 - Nunavik	9	0	N/D	N/D	N/D	N/D \$
TOTAL	11397	1913	16129	1429	14 627 553 \$	56 545 887 \$

ÉTUDE DES CRÉDITS 2006-2007

MINISTÈRE DE LA SANTÉ ET DES SERVICES SOCIAUX

Réponses aux questions particulières - Services sociaux -

QUESTION NO 6

OFFICE DES PERSONNES HANDICAPÉES DU QUÉBEC

Indiquer le nombre de personnes ayant fait une demande de services ou ayant été référées, le nombre de personnes desservies et le nombre de personnes en attente dans les centres d'hébergement, des centres de réadaptation et des centres de jour en 2004-2005 et en 2005-2006, par région.

Question 6 OPHQ

Nombre de personnes desservies en centre de réadaptation (admis et inscrits).

Région	Déficiences intellectuelle et TED	Déficiences physiques
	2004-2005	2004-2005
01 Bas-Saint-Laurent	1 072	1 394
02 Saguenay--Lac-Saint-Jean	1 443	3 164
03 Québec	2 818	7 976
04 Mauricie et Centre-du-Québec	2 131	4 263
05 Estrie	1 171	2 799
06 Montréal-Centre	6 557	18 711
07 Outaouais	1 086	2 811
08 Abitibi-Témiscamingue	819	3 970
09 Côte-Nord	321	1 242
10 Nord-du-Québec		-
11 Gaspésie--Îles-de-la-Madeleine	530	1 073
12 Chaudière-Appalaches	2 069	2 958
13 Laval	1 440	20
14 Lanaudière	1 383	5 461
15 Laurentides	1 835	
16 Montérégie	4 917	11 136
Total	29 592	66 978

Les clientèles de la région 15 sont comptabilisées dans la région 14.

ÉTUDE DES CRÉDITS 2006-2007

MINISTÈRE DE LA SANTÉ ET DES SERVICES SOCIAUX

Réponses aux questions particulières - Services sociaux -

QUESTION NO 7

OFFICE DES PERSONNES HANDICAPÉES DU QUÉBEC

Indiquer le nombre de centres de réadaptation pour les années 2004-2005 et 2005-2006.

Nombre de centres de réadaptation en déficience intellectuelle et en déficience physique par région en 2004-2005

Région	Déficience intellectuelle	Déficience physique
01 Bas-Saint-Laurent	1	1
02 Saguenay--Lac-Saint-Jean	1	1
03 Québec	1	1
04 Mauricie et Centre-du-Québec	1	1
05 Estrie	3	1
06 Montréal-Centre	6	7
07 Outaouais	1	1
08 Abitibi-Témiscamingue	1	1
09 Côte-Nord	1	1
10 Nord-du-Québec	0	0
11 Gaspésie--Îles-de-la-Madeleine	2	1
12 Chaudière-Appalaches	1	1
13 Laval	1	0
14 Lanaudière*	1	1
15 Laurentides	2	0
16 Montérégie	2	2
Total d'établissements	25	20

* Un même CRDP dessert la population des régions 14 et 15
Sont inclus les établissements qui ont une mission exclusive de réadaptation.

ÉTUDE DES CRÉDITS 2006-2007

MINISTÈRE DE LA SANTÉ ET DES SERVICES SOCIAUX

Réponses aux questions particulières - Services sociaux -

QUESTION NO 8

OFFICE DES PERSONNES HANDICAPÉES DU QUÉBEC

Budgets consentis par le gouvernement pour les services dispensés aux personnes handicapées en 2004-2005 et 2005-2006.

Question 8P: Budgets consentis par le gouvernement pour les services dispensés aux personnes handicapées en 2004-2005 et 2005-2006

MINISTÈRES ET ORGANISMES PROGRAMMES BUDGET 05-06

Commission de la santé et de la
sécurité du travail (CSST)

I - Lésions professionnelles

Réadaptation professionnelle	19 389 361
Réadaptation sociale	14 782 591
Réadaptation physique	14 520 252
Indemnité forfaitaire pour dommage corporel	52 864 331
Indemnité pour stabilisation économique et sociale	6 004 437
Indemnité de remplacement de revenu - Besoin de réadaptation	45 933 065
Indemnité pour incapacité permanente	55 817 683

Total lésions professionnelles 209 311 720

II - Dossiers d'IVAC et de Civisme

Réadaptation professionnelle	974 592
Réadaptation sociale	3 847 445
Réadaptation physique	377 999
Indemnité pour stabilisation économique et sociale	469 575
Indemnité pour incapacité permanente	15 616 633

Total Ivac-Civisme 21 286 244

Total CSST 230 597 964

Ministère de l'Éducation, du Loisir
et du Sport (MELS) ¹

Volet éducation

Programme d'allocations pour les besoins particuliers des étudiants atteints d'une déficience fonctionnelle majeure ou d'une autre déficience reconnue	5 400 000
Services d'accueil aux étudiantes et étudiants handicapés de niveau collégial	3 366 234
Programme d'intégration des personnes handicapées à l'université	722 900
Programme d'allocations supplémentaires aux commissions scolaires pour soutenir l'intégration des élèves handicapés	12 514 262
Allocations supplémentaires aux commissions scolaires pour l'accessibilité aux "TIC", au mobilier et à l'équipement adapté (élèves handicapés)	3 400 000
Transcription braille (préscolaire, primaire, secondaire)	300 000
Service de garde en milieu scolaire	nd
Allocation supplémentaire pour le financement et le développement des services régionaux et suprarégionaux de scolarisation, de soutien et d'expertise à l'intention des élèves handicapés	21 800 000
Allocation supplémentaire pour l'acquisition d'appareillages et d'accessoires aux fins du transport scolaire des élèves handicapés	600 000
Programme d'aide au transport scolaire	nd
Mesure d'aide à la pension (ou de déplacement)	nd
Programme de bourses pour les personnes atteintes d'une déficience fonctionnelle majeure	7 500 000
Total volet éducation	55 603 396

Question 8P: Budgets consentis par le gouvernement pour les services dispensés aux personnes handicapées en 2004-2005 et 2005-2006

MINISTÈRES ET ORGANISMES PROGRAMMES		BUDGET 05-06
	Volet loisir et sports	
	Soutien financier aux unités régionales de loisir et de sport (URLS) pour le développement et la promotion du loisir pour les personnes handicapées	1 175 000
	Programme d'aide en loisir pour les personnes ayant un handicap	103 500
	Programme d'assistance financière aux réseaux d'hébergement-camps de vacances	669 625
	Programme accompagnement en loisir	1 385 000
	Association québécoise pour le loisir des personnes handicapées	82 540
	Volet sportif ("étude de faisabilité")	563 665
	Programme de soutien au développement de l'excellence sportive (PSDE)	276 500
	Programme de soutien aux opérations régulières (PSOR) des fédérations de régie sportive	229 665
	Programme de soutien financier pour l'organisation au Québec d'événements sportifs	22 500
	Programme de soutien financier pour l'organisation au Québec d'événements sportifs (Grands Jeux)	100 000
	Bourses du Secrétariat au loisir et au sport (« Soutien aux athlètes »)	249 000
	Actions communautaires	17 710
	Entente bilatérale Canada-Québec	70 000
	Total volet loisir et sports	4 944 705
	TOTAL MELS	60 548 101
Ministère de la Culture et des Communications (MCC)	Programme soutien aux bibliothèques spécialisées	338 575
	Programme d'aide financière aux bibliothèques spécialisées	nd
	Programme de soutien aux associations, organismes et regroupements nationaux	25 000
	Total MCC	363 575
Ministère de l'Emploi et de la Solidarité sociale	Programme assistance emploi pour les personnes ayant des contraintes sévères à l'emploi ou leurs familles et les personnes hébergées	1 126 058 100
	Secrétariat à l'action communautaire autonome (SACA)	4 121 014
	Total MESS	1 130 179 114
Emploi-Québec (EQ) (incluant le Comité d'adaptation de la main-d'œuvre CAMO) ²	Comité d'adaptation de la main-d'œuvre pour personnes handicapées (CAMO-Ph)	630 000
	Services d'aide à l'emploi (SAE)	7 408 900
	Projets de préparation à l'emploi (PPE)	4 148 400
	Insertion sociale (INSO)	4 925 000
	Mesures de formation (MFOR)	10 556 400
	Subventions salariales (SS)	2 042 000
	Programme contrats d'intégration au travail (CIT)	20 400 000
	Soutien au travail autonome	526 300
	Supplément de retour au travail	345 800
	Projets pilotes pour travailleurs âgés	58 500
	Activités d'aide à l'emploi	114 300
	Total Emploi-Québec	51 155 600

Question 8P: Budgets consentis par le gouvernement pour les services dispensés aux personnes handicapées en 2004-2005 et 2005-2006

MINISTÈRES ET ORGANISMES PROGRAMMES		BUDGET 05-06
Ministère de la Famille, des Aînés et de la Condition féminine ³	Programme « services à la famille et à l'enfance » (allocation supplémentaire pour l'intégration d'un enfant handicapé)	nd
Ministère de la Santé et des Services sociaux (MSSS)	Déficience intellectuelle et TED	615 817 605
	Déficience physique	379 681 196
	Santé mentale	849 527 755
	Personnes âgées en perte d'autonomie	2 146 850 230
	Soutien aux organismes communautaires	nd
	Service de maintien à domicile pour personnes handicapées	nd
	Total MSSS	3 991 876 786
Ministère des Transports du Québec (MTQ)	Programme d'aide au transport public adapté	
Office des personnes handicapées du Québec (OPHQ)	Subventions non normées	37 400
	Programme de subventions pour les organismes de promotion ⁴	256 000
	Programme de subventions aux entreprises adaptées (SEA)	44 850 700
	Semaine québécoise des personnes handicapées	55 000
	Programme de subventions à l'expérimentation (PSE)	531 600
	Budget de fonctionnement	10 263 300
	Total OPHQ	55 994 000
Secrétariat du Conseil du trésor (SCT)	Programme de développement de l'employabilité à l'intention des personnes handicapées (PDEIPH)	1 252 200
Régie de l'assurance maladie du Québec (RAMQ) ⁵	Prothèses, appareils orthopédiques, dispositifs, fauteuils roulants ou autres équipements	nd
	Aides visuelles	nd
	Aides auditives	nd
	Prothèses oculaires	nd
	Prothèses mammaires	nd
	Appareils fournis aux stomisés permanents	nd
	Total RAMQ	
Régie des rentes du Québec (RRQ)	Soutien aux enfants (supplément pour enfant handicapé)	45 000 000
	Régime de rentes (prestation d'invalidité)	705 702 000
	Rentes d'enfants de personnes invalides	9 923 000
	Total RRQ	760 625 000
Société d'habitation du Québec (SHQ)	Adaptation de domicile pour les personnes handicapées (PAD)	6 100 000
	Logements adaptés pour aînés autonomes	3128000
	Total SHQ	9 228 000

Question 8P: Budgets consentis par le gouvernement pour les services dispensés aux personnes handicapées en 2004-2005 et 2005-2006

MINISTÈRES ET ORGANISMES PROGRAMMES		BUDGET 05-06
Société de l'assurance automobile du Québec (SAAQ) ⁵	Services professionnels	nd
	Services professionnels pour traitement	nd
	Services professionnels pour évaluation	nd
	Adaptation de domicile	nd
	Études, recyclage ou formation	nd
	Subvention pour intégration au travail	nd
	Déménagement et installation	nd
	Adaptation de lieux de travail ou d'études	nd
	Appareils et équipements spéciaux	nd
	Adaptation d'un véhicule automobile	nd
	Remboursement transport, résidence et séjour	nd
	Programmes particuliers	nd
	Frais de réadaptation anticipés	nd
	Frais récurrents	nd
	Autres éléments de frais de réadaptation ⁶	nd
	Aide personnelle à domicile	nd
	Indemnité forfaitaire pour préjudice non pécuniaire	nd
	Indemnité supplémentaire au décès pour la personne à charge invalide	nd
	Aide financière aux personnes handicapées pour l'adaptation et la réparation de véhicule	nd
	Total SAAQ	
Tourisme Québec ³	Kéroul	nd
	Développement de l'offre touristique	nd
	Mise aux normes des bureaux d'information touristique	nd
	Aides aux attractions	nd
	Total Tourisme Québec	
TOTAL GÉNÉRAL		6 291 820 340

Notes :

¹ Nouveau volet "loisirs et sport" depuis le remaniement ministériel du 18/02/2005 (anciennement rattaché aux affaires municipales).

² Les montants indiqués correspondent aux coûts calculés au prorata de la clientèle des personnes handicapées sur l'ensemble de la clientèle qui a participé à chacune des mesures actives.

³ Ministère créé lors du remaniement ministériel du 18/02/2005.

⁴ L'essentiel du programme a été transféré en 2003-2004 au MEQ, au SACA, au MSSS, au MCC et à la SHQ.

⁵ Données s'appliquant à l'année civile. Ces données transposées sur l'année financière entraîneraient de légères différences.

⁶ Ces éléments sont le remboursement (+) ou le recouvrement (-) de la CSST.

^{na} Non applicable parce que l'Office a transféré le programme au 31 mars 2001.

nd Non disponible.

Note générale : Ces données n'incluent pas les budgets de fonctionnement que les ministères et organismes consacrent à la gestion des programmes destinés aux personnes handicapées, sauf pour l'OPHQ et le CAMO.

SDY

ÉTUDE DES CRÉDITS 2006-2007

MINISTÈRE DE LA SANTÉ ET DES SERVICES SOCIAUX

Réponses aux questions particulières - Services sociaux -

QUESTION NO 9

OFFICE DES PERSONNES HANDICAPÉES DU QUÉBEC

Ventilation des places dans les centres d'hébergement publics, dans les centres de réadaptation et dans les centres de jour en 2004-2005 et en 2005-2006 par région.

Question 9 OPHQ

Centres de réadaptation en déficience intellectuelle
par région en 2004-2005.
Nombre de places au permis

Centres de réadaptation en déficience physique par
région en 2004-2005.
Nombre de places au permis

Région	Déficience intellectuelle			Déficience physique				
	Nombre de CRDI	Nb. de places au permis 10 et + et 9 et -		Nombre de CRDP	Nb. de places au permis 10 et + et 9 et -			
		Places en internat	Places en foyer de groupe		Places en internat	URFI	foyers de groupe	autres lits de réadaptation
01 Bas-Saint-Laurent	1	0	0	1	0	24	0	0
02 Saguenay--Lac-Saint-Jean	1	0	0	1	0	24	0	0
03 Québec	1	35	0	1	15	116	10	0
04 Mauricie et Centre-du-Québec	1	0	0	1	0	40	0	0
05 Estrie	3	0	0	1	0	12	0	0
06 Montréal-Centre	6	179	6	7	8	90	15	0
07 Outaouais	1	0	0	1	0	37	0	0
08 Abitibi-Témiscamingue	1	31	0	1	0	0	0	10
09 Côte-Nord	1	0	0	1	0	0	0	0
10 Nord-du-Québec	0	0	0	0	0	0	0	0
11 Gaspésie--Îles-de-la-Madeleine	2	0	0	1	0	0	0	0
12 Chaudière-Appalaches	1	0	6	1	0	48	0	0
13 Laval	1	95	0	0	0	0	0	0
14 Lanaudière*	1	0	0	1	0	0	0	0
15 Laurentides	2	100	0	0	0	0	0	0
16 Montérégie	2	0	0	2	0	0	0	0
Total d'établissements	25	440	12	20	23	391	25	10

ÉTUDE DES CRÉDITS 2006-2007

MINISTÈRE DE LA SANTÉ ET DES SERVICES SOCIAUX

Réponses aux questions particulières - Services sociaux -

QUESTION NO 10

OFFICE DES PERSONNES HANDICAPÉES DU QUÉBEC

Ventilation des places disponibles et le nombre de centres de travail adapté d'embauche soumis (CTA) en 2004-2005 et en 2005-2006 par région.

10P. VENTILATION DES PLACES DISPONIBLES ET LE NOMBRE D'ENTREPRISES ADAPTÉES,
D'EMBAUCHES SOUMIS EN 2004-2005 ET EN 2005-2006 PAR RÉGION

NOMBRE DE POSTES ET UTILISATION, ET NOMBRE DE PERSONNES HANDICAPÉES EN EMPLOI DANS LES ENTREPRISES ADAPTÉES AU 31 MARS 2006					
Région	Nombre d'entreprises à ce jour	Nombre de postes accordés au 31 mars 2006 (1)	Nombre de personnes handicapées en emploi (2)		
			Régulier	CSE	TOTAL
01 Bas-Saint-Laurent	4	222,3	184	28	212
02 Saguenay-Lac-Saint-Jean	1	79,3	60	22	82
03 Capitale-Nationale	5	336,5	245	98	343
04 Mauricie	2	176,5	134	36	170
05 Estrie	2	119,5	98	29	127
06 Montréal	7	557,3	406	219	625
07 Outaouais	3	159,5	97	57	154
08 Abitibi-Témiscamingue	3	142,3	127	33	160
09 Côte-Nord	2	54,0	33	26	59
10 Nord-du-Québec	-	-	-	-	-
11 Gaspésie-Îles-de-la-Madeleine	1	26,0	19	2	21
12 Chaudière-Appalaches	8	509,5	411	113	524
13 Laval	1	74,3	58	7	65
14 Lanaudière	1	41,0	34	8	42
15 Laurentides	-	-	-	-	-
16 Montérégie	3	276,5	190	114	304
17 Centre-du-Québec	1	81,5	63	25	88
TOTAL	44	2 855,8	2 159	817	2 976

(1) Durant l'année financière 2005-2006, les postes identifiés « CSE » ont été intégrés avec les postes « régulier » afin de simplifier la gestion du programme et d'optimiser la création et le soutien d'emplois de personnes handicapées par les entreprises adaptées.

ÉTUDE DES CRÉDITS 2006-2007

MINISTÈRE DE LA SANTÉ ET DES SERVICES SOCIAUX

Réponses aux questions particulières - Services sociaux -

QUESTION NO 11

OFFICE DES PERSONNES HANDICAPÉES DU QUÉBEC

Pour le programme des centres de travail adapté (CTA), surplus et déficits enregistrés en 2004-2005 et 2005-2006.

**11P. POUR LE PROGRAMME DE SUBVENTIONS AUX ENTREPRISES ADAPTÉES,
SURPLUS ET DÉFICITS ENREGISTRÉS EN 2004-2005 ET EN 2005-2006.**

Région	Nombre d'entreprises à ce jour	Au 31 janvier 2006 (1)	
		Surplus (déficits) d'exercice	Surplus (déficits) cumulatifs
01 Bas-Saint-Laurent	4	200 553 \$	2 899 246 \$
02 Saguenay-Lac-Saint-Jean	1	56 250 \$	658 779 \$
03 Capitale-Nationale	5	392 650 \$	5 013 072 \$
04 Mauricie	2	(478 713 \$)	2 423 167 \$
05 Estrie	2	128 490 \$	1 913 082 \$
06 Montréal	7	337 305 \$	6 371 187 \$
07 Outaouais	3	353 291 \$	1 725 012 \$
08 Abitibi-Témiscamingue	3	228 789 \$	1 543 347 \$
09 Côte-Nord	2	16 272 \$	169 353 \$
10 Nord-du-Québec	0	0 \$	0 \$
11 Gaspésie-Îles-de-la-Madeleine	1	(7 150 \$)	(2 704 \$)
12 Chaudière-Appalaches	8	375 441 \$	5 591 262 \$
13 Laval	1	41 150 \$	667 990 \$
14 Lanaudière	1	153 544 \$	698 019 \$
15 Laurentides	0	0 \$	0 \$
16 Montérégie	3	369 163 \$	4 053 546 \$
17 Centre du Québec	1	311 884 \$	3 654 056 \$
TOTAL	44	2 478 918 \$	37 378 415 \$

(1) Ces données n'incluent pas des subventions de 833 K\$ qui ont été octroyées et versées aux entreprises adaptées après le 31 janvier 2006.

ÉTUDE DES CRÉDITS 2006-2007

MINISTÈRE DE LA SANTÉ ET DES SERVICES SOCIAUX

Réponses aux questions particulières - Services sociaux -

QUESTION NO 12

OFFICE DES PERSONNES HANDICAPÉES DU QUÉBEC

Somme versée aux centres de travail adapté en 2004-2005, 2005-2006 et prévisions pour 2006-2007.

12P. SOMMES VERSÉES AUX ENTREPRISES ADAPTÉES EN 2004-2005, 2005-2006 ET PRÉVISIONS POUR 2006-2007.

Informations sur la répartition des postes

Processus de répartition

Les postes octroyés aux entreprises adaptées sont répartis selon les disponibilités budgétaires, l'utilisation des postes lors de la précédente année et les demandes d'ajout de postes des entreprises adaptées.

Les postes permanents octroyés et utilisés lors de la précédente année financière sont reconduits pour chacune des entreprises adaptées. À ce nombre, des postes peuvent être ajoutés en fonction de leur demande d'ajout de postes supplémentaires. Si une entreprise adaptée n'utilise pas l'ensemble des postes octroyés depuis plus de deux ans, le nombre de postes octroyés sera réévalué à la baisse en fonction de son utilisation réelle.

Fusion des postes CSE et RÉGULIER

En 1996-1997, le gouvernement a décidé de créer un projet pilote pour favoriser l'embauche des personnes handicapées dites « contraintes sévères à l'emploi » (CSE). Un accord de principe a été conclu entre le ministère de l'Emploi et de la Solidarité sociale (MESS) et l'Office des personnes handicapées du Québec (OPHQ) dans lequel le MESS s'engageait à transférer de l'argent à l'OPHQ pour la création d'emplois de personnes handicapées CSE dans les entreprises adaptées. Ce projet pilote a été concluant et le MESS continue de verser un montant additionnel à l'OPHQ. Ce montant est maintenant inclus dans le budget du MESS.

Étant donné que l'Office devait fournir des rapports détaillés au MESS sur l'utilisation de l'argent transféré, on a dû séparer chacun des budgets du Programme de subventions aux entreprises adaptées (PSEA), soit un budget pour les postes RÉGULIER et un budget pour les postes CSE.

Pour l'année financière 2005-2006, l'Office a décidé de fusionner les deux budgets, et ce, tout en respectant les conditions du versement du MESS.

Année 2005-2006

Le 1^{er} avril 2005, l'Office a reconduit le même nombre de postes pour chacune des entreprises adaptées puisque le budget 2005-2006 n'avait pas été adopté. En effet, 2 661,7 postes ont été répartis dans les 43 entreprises adaptées.

Lors de l'annonce officielle du budget 2005-2006 le 21 avril 2005, le Ministre Audet a fait part d'un ajout budgétaire au PSEA lors de son discours. À la suite de cette annonce, un montant de 1 M\$ a été ajouté au budget du programme. Cette somme a servi à distribuer 52,75 postes additionnels et à augmenter le montant maximal de la subvention pour les salaires édictés par un décret de 0,12 \$, soit 9,62 \$ de l'heure pour l'année financière 2005-2006.

De plus, une somme additionnelle de 1,4 M\$ a été ajoutée dans le budget du PSEA. Cette hausse représente l'indexation pour l'augmentation du salaire minimum prévue le 1^{er} mai 2005, ainsi que l'ajout de crédits pour les postes CSE provenant du MESS, ce qui totalise 83 postes additionnels.

En somme, ces augmentations du budget ont permis la création de près de 136 postes supplémentaires dans les entreprises adaptées.

Année 2006-2007

À compter du 1^{er} avril 2006, le PSEA sera géré par le MESS.

**12P. Sommes versées aux entreprises adaptées en 2004-2005, 2005-2006
et prévisions pour 2006-2007.**

Répartition globale des VERSEMENTS en 2005-2006						
Région	Circonscription électorale	Nom de l'entreprise	RÉGULIER			
			Nombre de postes accordés	Fonction- nement	Subvention de démarrage	Total
01	Matane	At. Léopold-Desrosiers	66,50	1 122 773		1 122 773
01	Matapédia	Centrap	70,00	1 187 212		1 187 212
01	Rivière-du-Loup	Services industriels R.C.	16,75	249 699		249 699
01	Matapédia	Impressions Alliance	69,00	1 100 530		1 100 530
02	Lac Saint-Jean	Chaîne de travail adapté	79,25	1 327 837		1 327 837
03	Charlevoix	At. du Martin-Pêcheur	75,75	1 324 858		1 324 858
03	Vanier	Ateliers T.A.Q.	120,00	1 913 965		1 913 965
03	Charlevoix	BFCO	77,75	1 240 090		1 240 090
03	Vanier	Hichaud	27,50	417 303		417 303
03	Louis-Hébert	Pir-Vir	35,50	566 215		566 215
04	Trois-Rivières	At. des vieilles forges	81,00	1 244 198		1 244 198
04	Maskinongé	Groupe RCM	95,53	1 523 609		1 523 609
05	Sherbrooke	At. Poly-Teck	67,00	1 084 891		1 084 891
05	Saint-François	DÉFI-SM	52,50	841 935		841 935
06	Lafontaine	Action Plus	54,50	815 670		815 670
06	Anjou	Abaco	69,30	1 094 621		1 094 621
06	Anjou	Le Sextant	137,75	2 326 874		2 326 874
06	Pointe-aux-Trembles	Le Transit	108,25	1 806 882		1 806 882
06	Mont-Royal	Atelier JEM inc.	64,50	1 029 158		1 029 158
06	Jacques-Cartier	Placement potentiel	49,25	813 573		813 573
06	Marguerite-Bourgeoys	Réc. Marronniers	73,75	1 150 365	100 000	1 150 365
07	Gatineau	Ateliers Boirec	7,50	33 549		133 549
07	Hull	Laro	77,00	1 224 399		1 224 399
07	Hull	Réintek	75,00	1 148 228		1 148 228
08	Rouyn-Noranda/Témiscamingue	At. Kami	21,50	313 804		313 804
08	Rouyn-Noranda/Témiscamingue	At. Manutex	48,75	776 548		776 548
08	Rouyn-Noranda/Témiscamingue	Témabex inc.	72,00	1 248 773		1 248 773
09	René-Lévesque	Groupe de la Côte (NORFIL)	32,00	474 738		474 738
09	Duplessis	Le Phare	22,00	309 251		309 251
11	Gaspé	Actibec	26,00	414 693		414 693
12	Beauce-Nord	A.R.T.B.	123,50	2 103 123		2 103 123
12	Beauce-Nord	Cartonek	52,50	838 092		838 092
12	Beauce-Sud	C.S.T.B.	53,25	883 875		883 875
12	Lotbinière	CÉTAL	36,75	586 152		586 152
12	Montmagny-L'Islet	Formaca	18,25	291 082		291 082
12	Montmagny-L'Islet	Horisol	50,50	805 460		805 460
12	Frontenac	Frontenac	63,75	1 016 794		1 016 794
12	Lévis	Société V.I.A.	111,00	1 743 911		1 743 911
13	Vimont	Capeq	74,25	1 169 977		1 169 977
14	Joliette	Serlan	41,00	655 695		655 695
16	Saint-Jean	At. Ind. Saint-Jean	56,00	893 184		893 184
16	Vachon	AFFI	142,50	2 167 407		2 167 407
16	Vachon	Certex	78,00	1 174 185		1 174 185
17	Drummond	RCQ	81,50	1 342 178		1 342 178
44	EA	TOTAL	2 855,83	45 797 356	100 000	45 897 356

N.B. Le nombre de postes inclut 2 799,8 postes permanents et 56,1 postes temporaires.

ÉTUDE DES CRÉDITS 2006-2007

MINISTÈRE DE LA SANTÉ ET DES SERVICES SOCIAUX

Réponses aux questions particulières - Services sociaux -

QUESTION NO 13

OFFICE DES PERSONNES HANDICAPÉES DU QUÉBEC

Ventilation des places et nombre de plans d'embauche dans les contrats d'intégration au travail (CIT) et durée des contrats en 2004-2005 et 2005-2006.

RÉPONSE NO 13

Les données au 31 mars 2006 relèvent de la compétence d'Emploi Québec puisque ce programme a été transféré au 1^{er} avril 2001.

ÉTUDE DES CRÉDITS 2006-2007

MINISTÈRE DE LA SANTÉ ET DES SERVICES SOCIAUX

Réponses aux questions particulières - Services sociaux -

QUESTION NO 14

OFFICE DES PERSONNES HANDICAPÉES DU QUÉBEC

Ventilation des budgets consentis pour l'adaptation des lieux de travail en milieu de travail régulier et à domicile en 2004-2005 et en 2005-2006.

RÉPONSE NO 14

Les données au 31 mars 2006 relèvent de la compétence d'Emploi Québec puisque ce programme a été transféré au 1^{er} avril 2001.

ÉTUDE DES CRÉDITS 2006-2007

MINISTÈRE DE LA SANTÉ ET DES SERVICES SOCIAUX

Réponses aux questions particulières - Services sociaux -

QUESTION NO 15

OFFICE DES PERSONNES HANDICAPÉES DU QUÉBEC

Liste d'attente pour les programmes d'aide matérielle, par catégorie de programme en 2004-2005 et en 2005-2006.

LISTES D'ATTENTE Programmes d'aides techniques et d'aide matérielle		
Programmes	Fiduciaires	Liste d'attente en mars 2005
1. Aides auditives	RAMQ	Aucune ¹
2. Aides à la motricité	RAMQ	Aucune ¹
3. Aides visuelles	RAMQ	Aucune ¹
4. Chiens guides	RAMQ	Aucune ¹
5. Prothèses oculaires	RAMQ	Aucune ¹
6. Prothèses mammaires externes	RAMQ	Aucune ¹
7. Stomies permanentes	RAMQ	Aucune ¹
8. Aides à l'élimination	Agences régionales	908 personnes
9. Chaussures orthétiques	Agences régionales	33 personnes
10. Oxygénothérapie	Agences régionales	335 personnes
11. Aides techniques AVQ – AVD	Agences régionales	558 personnes
12. Aides visuelles AVQ – AVD	INLB Centres de réadaptation	Aucune
13. Aides visuelles : fonds des travailleurs	Institut Nazareth & Louis Braille	Aucune
14. Implant cochléaire	CHUQ (Hôtel-Dieu de Québec)	55 personnes
15. Fonds de suppléance (DP)	Agences régionales	Aucune
16. Alimentation entérale	Ste-Justine	Aucune
17. Aides à la communication	Ste-Justine	Aucune

¹: La RAMQ n'attribue pas d'aides techniques en soi. Elle paie l'aide technique après l'évaluation des besoins de la personne et il n'y a pas de délai à ce paiement.

ÉTUDE DES CRÉDITS 2006-2007

MINISTÈRE DE LA SANTÉ ET DES SERVICES SOCIAUX

Réponses aux questions particulières - Services sociaux -

QUESTION NO 16

OFFICE DES PERSONNES HANDICAPÉES DU QUÉBEC

Programme de services d'apprentissage aux habitudes de travail du ministère de la Santé et des Services sociaux :

- a) nombre total de demandes au 31 mars 2006;
- b) nombre de personnes inscrites;
- c) nombre de personnes en attente d'une place au 31 mars 2006.

Nombre de personnes inscrites au programme socio-professionnel en CRDP et CRDI durant l'année 2004-2005

DÉFICIENCE PHYSIQUE (CRDP AS-484 2004-2005)						
Région	Établissement	Nombre d'utilisateurs participant aux activités de soutien à l'intégration				
		Centre de jour	Atelier de travail	Soutien des stages en milieu de travail	Intégration à l'emploi	Total
03 Québec	INST. READ. & DEF. PHY. QUEBEC	150	102	0	0	252
05 Estrie	CENTRE DE READAPTATION ESTRIE	0	117	190	15	322
06 Montréal-Centre	C.R. CONSTANCE-LETHBRIDGE	0	6	0	0	6
	HOPITAL SAINT-JUSTINE	251	0	0	0	251
09 Côte-Nord	C. PROTEC. ET READ. COTE-NORD	0	0	4	0	4
Total		401	225	194	15	835

DÉFICIENCE INTELLECTUELLE (CRDI AS-485 2004-2005)						
Région	Établissement	Nombre d'utilisateurs participant aux activités du programme socioprofessionnel				
		Centre de jour	Atelier de travail	Soutien des stages en milieu de travail	Intégration à l'emploi	Total
01 Bas-Saint-Laurent	CR DEF. INTEL. BAS ST-LAURENT	274	143	266	0	683
02 Saguenay--Lac-Saint-Jean	CR DEF. INT. SAG.-LAC-ST-JEAN	341	415	219	0	975
03 Québec	C.H. DE CHARLEVOIX	309	121	63	16	509
	C.R. DEF. INTELLECTUEL QUEBEC	447	165	578	40	1230
04 Mauricie et Centre-du-Québec	C.SERV.DEFIC.INT.MAURICIE	504	90	615	28	1237
05 Estrie	CA N.D. DE L'ENFANT SHERBROOKE	149	242	131	3	525
	CENTRE D'ACCUEIL DIXVILLE INC.	59	66	69	1	195
06 Montréal-Centre	ATELIER LE FIL D'ARIANE INC.	0	20	0	0	20
	C.R.LISETTE DUPRAS	557	135	282	10	984
	CENTRE READAPT.GABRIELLE MAJOR	331	143	461	26	961
	CR DE L'OUEST DE MONTREAL	223	83	453	45	804
	LE CENTRE D'ACCUEIL MIRIAM	167	0	90	13	270
	SERV.READAPT.L'INTEGRALE	51	0	432	20	503
07 Outaouais	PAVILLON DU PARC INC.	146	101	103	0	350
08 Abitibi-Témiscamingue	CR LA MAISON	7	12	0	0	19
	CLAIR FOYER INC.	227	0	132	39	398
09 Côte-Nord	C. PROTEC. ET READ. COTE-NORD	0	17	107	1	125
10 Nord-du-Québec	C.R.S.S.S. BAIE-JAMES					0
11 Gaspésie--Îles-de-la-Madeleine	CLSC DES ILES	14	0	35	0	49
	LE C.R. DE LA GASPESIE	213	58	163	25	459
12 Chaudière-Appalaches	CR DEF. INT. CHAUDIERE-APPAL.	684	83	417	80	1264
13 Laval	CRDI NORMAND-LARAMEE	16	0	364	48	428
14 Lanaudière	C.R. LA MYRIADE	0	147	552	0	699
15 Laurentides	C.H. ET C.R. ANTOINE-LABELLE	150	89	107	6	352
	CENTRE DU FLORES	513	167	344	17	1041
16 Montérégie	CR. DEF. INTEL.MONTÉRÉGIE-EST	439	758	558	43	1798
	READ. SUD-OUEST ET RENFORT	312	173	505	0	990
Total		6133	3228	7046	461	16868

Grand Total DI-DP		6534	3453	7240	476	17703
-------------------	--	------	------	------	-----	-------

ÉTUDE DES CRÉDITS 2006-2007

MINISTÈRE DE LA SANTÉ ET DES SERVICES SOCIAUX

Réponses aux questions particulières - Services sociaux -

QUESTION NO 17

OFFICE DES PERSONNES HANDICAPÉES DU QUÉBEC

Programme d'adaptation de domiciles :

- a) nombre total de demandes au 31 mars 2006;
- b) nombre de demandes acceptées au 31 mars 2006;
- c) nombre de dossiers en attente au 31 mars 2006;
- d) durée moyenne des délais d'attente en 2004-2005, 2005-2006 et cible pour 2005-2006.

RÉPONSE NO 17

Cette question relève de la compétence de la Société d'habitation du Québec (SHQ).

ÉTUDE DES CRÉDITS 2006-2007

MINISTÈRE DE LA SANTÉ ET DES SERVICES SOCIAUX

Réponses aux questions particulières - Services sociaux -

QUESTION NO 18

OFFICE DES PERSONNES HANDICAPÉES DU QUÉBEC

Programme du transport adapté :

- a) ventilation des budgets au 31 mars 2006 et prévisions pour 2006-2007, par région et par organisme de transport adapté;
- b) nombre de personnes en attente de services au 31 mars 2005 et au 31 mars 2006;
- c) durée moyenne des délais d'attente, par région, au 31 mars 2005 et au 31 mars 2006.

RÉPONSE NO 18

Cette question relève de la compétence du ministère des Transports.

ÉTUDE DES CRÉDITS 2006-2007

MINISTÈRE DE LA SANTÉ ET DES SERVICES SOCIAUX

Réponses aux questions particulières - Services sociaux -

QUESTION NO 19

OFFICE DES PERSONNES HANDICAPÉES DU QUÉBEC

Programme des aides visuelles de la Régie de l'assurance maladie du Québec :

- a) ventilation détaillée du budget du programme au 31 mars 2006 et prévisions pour 2006-2007;
- b) nombre de demandes faites pour un support technologique, incluant les cannes blanches;
- c) nombre de demandes acceptées;
- d) nombre de demandes en attente pour ces services au 31 mars 2005 et au 31 mars 2006.

RÉPONSE NO 19

- a) Ventilation détaillée du budget du programme au 31 mars 2006

Type d'aide	2005-2006 Probable (en dollars)
Aides à la lecture	1 562 600
Télévisionneuses	583 900
Aides à l'écriture	37 200
Aides à la mobilité	7 200
Canes blanches	56 800
Aides informatiques	1 406 700
Entretien chien guide	248 500
Total	3 902 900

- b) Pour l'exercice 2005-2006, le nombre de demandes faites pour un support technologique, incluant les cannes blanches s'élève à 21 700.

RÉPONSE NO 19 (suite)

c) Nombre de demandes acceptées

Type d'aide	2005-2006* (nombre de demandes)
Aides à la lecture	19 600
Télévisionneuses	500
Aides à l'écriture	200
Aides à la mobilité	100
Cannes blanches	3 100
Aides informatiques	1 900
Total	25 400

* Le nombre de demandes acceptées inclut les inventaires au 31 mars précédent.

d) Nombre de demandes en attente pour ces services au 31 mars 2005 et 31 mars 2006

Il n'y a aucune attente pour la personne assurée à la RAMQ puisque que la Régie rembourse les établissements après que le service ait été rendu.

ÉTUDE DES CRÉDITS 2006-2007

MINISTÈRE DE LA SANTÉ ET DES SERVICES SOCIAUX

Réponses aux questions particulières - Services sociaux -

QUESTION NO 20

OFFICE DES PERSONNES HANDICAPÉES DU QUÉBEC

Programme d'aides techniques (appareils suppléant à une déficience physique) :

- a) ventilation détaillée du budget du programme au 31 mars 2004 et 2005;
- b) détail du nombre de demandes reçues pour ces programmes;
- c) détail du nombre de demandes acceptées;
- d) détail du nombre de demandes en attente au 31 mars 2006, par région.

RÉPONSE NO 20

- a) Ventilation détaillée du budget du programme au 31mars 2005 et 2006

Type d'aide	2005-2006 Probable (en dollars)
Volet « aide à la locomotion et à la posture » :	
Fauteuils roulants à propulsion manuelle	16 785 500
Fauteuils roulants à propulsion motorisée	15 773 900
Bases de positionnement	4 691 900
Aides techniques à la posture	11 320 300
Autres aides à la locomotion	695 700
Sous-total	49 267 300
Volet « Orthèse/prothèse et autres types d'aides »	
Supports aux membres supérieurs	94 600
Orthèse/prothèse	25 621 700
Sous-total	25 716 300
Total	74 983 600

RÉPONSE NO 20 (suite)

b) Le nombre de demandes reçues pour ces programmes est de 134 800 pour l'exercice 2004-2005 et de 145 000 pour l'exercice 2005-2006. Le détail par type n'est pas disponible.

c) Détail du nombre de demandes acceptées

Type d'aide	2005-2006* (nombre de demandes)
Fauteuils roulants à propulsion manuelle	30 000
Fauteuils roulants à propulsion motorisée	20 900
Bases de positionnement	8 800
Aides techniques à la posture	10 500
Autres aides à la locomotion	1 000
Supports aux membres supérieurs	400
Orthèse/prothèse	71 600
Total	143 200

* Le nombre de demandes acceptées inclut les inventaires au 31 mars précédent.

d) Détail du nombre de demandes en attente pour ces services au 31 mars 2006, par région.

La plupart des demandes sont effectuées à la RAMQ après que les clients aient pris possession de leur(s) aide(s). Il n'y a donc aucune attente pour les personnes assurées.

Pour l'étude de certains cas complexes, environ 2 000 annuellement, les établissements acheminent une demande d'autorisation préalable à la RAMQ. Celle-ci est faite avant l'attribution de l'aide. Ces demandes sont traitées par la RAMQ dans un délai moyen de 15 jours.

ÉTUDE DES CRÉDITS 2006-2007

MINISTÈRE DE LA SANTÉ ET DES SERVICES SOCIAUX

Réponses aux questions particulières - Services sociaux -

QUESTION NO 21

OFFICE DES PERSONNES HANDICAPÉES DU QUÉBEC

Budget alloué pour la pose d'implants cochléaires :

- a) nombre de demandes reçues pour les années 2004-2005 et 2005-2006;
- b) nombre de demandes acceptées pour les années 2004-2005 et 2005-2006;
- c) nombre de demandes en attente au 31 mars 2006, par région;
- d) nombre de demandes refusées pour les années 2004-2005 et 2005-2006.

RÉPONSE NO 21

POSE D'IMPLANTS COCHLÉAIRES

ANNÉE	Budget annuel récurrent
2005-2006 ¹	3 300 635 \$

Note¹ : Le coût unitaire d'un implant cochléaire est de 38 831\$

A) ET D) NOMBRE DE DEMANDES REÇUES ET REFUSÉES	Ces demandes ne sont pas comptabilisées car les dossiers sont refusés dans les cas où la candidature ne répond pas aux critères d'admissibilité déterminés dans ce programme par un comité d'experts.
---	---

B) Nombre de demandes acceptées	2005-2006
	85

Ne sont comptabilisées que les demandes dont les coûts sont assumés par le budget du réseau de la santé et des services sociaux. Le CHUQ en poserait plus de 90 annuellement.

C) Nombre de demandes en attente	55 ²
----------------------------------	-----------------

Note² : En mars 2006, les délais d'attente pour les enfants (7) étaient de moins de 6 mois et de moins d'un an d'attente pour les adultes (48), ce qui constitue un délai acceptable compte tenu du temps nécessaire à la personne et à sa famille pour se préparer à la chirurgie. De plus, un projet de décentralisation de la réadaptation fonctionnelle intensive permettra aux personnes implantées de recevoir les services post implantation dans ou près de leur région d'origine.

ÉTUDE DES CRÉDITS 2006-2007

MINISTÈRE DE LA SANTÉ ET DES SERVICES SOCIAUX

Réponses aux questions particulières - Services sociaux -

QUESTION NO 22

OFFICE DES PERSONNES HANDICAPÉES DU QUÉBEC

Budget accordé pour la réparation des aides auditives pour les années 2004-2005, 2005-2006 et prévisions pour 2006-2007.

RÉPONSE NO 22

2005-2006	2 230 200 \$
-----------	--------------

ÉTUDE DES CRÉDITS 2006-2007

MINISTÈRE DE LA SANTÉ ET DES SERVICES SOCIAUX

Réponses aux questions particulières - Services sociaux -

QUESTION NO 23

OFFICE DES PERSONNES HANDICAPÉES DU QUÉBEC

Programme d'allocation directe :

- a) ventilation détaillée du budget du programme au 31 mars 2004 et 2005, par région;
- b) nombre de demandes au 31 mars 2004 et 2005;
- c) nombre de bénéficiaires du programme au 31 mars 2004 et 2005;
- d) nombre de demandes en attente de service au 31 mars 2004 et 2005;
- e) prévisions du budget alloué pour 2006-2007, par région, et bilan de la mise en place de ce programme;
- f) nombre de bénéficiaires et d'employés inscrits au service de paie du programme « Chèque emploi-service » à l'institution financière responsable de la gestion de ces paies, au 31 mars 2004 et 2005.

QUESTION NO 23 A OPHQ

ALLOCATION DIRECTE – CHÈQUE EMPLOI SERVICE SERVICES D'AIDE À DOMICILE

RÉGIONS	2005-2006
01	1 876 673
02	1 506 699
03	4 067 095
04	4 360 232
05	999 298
06	7 582 771
07	210 409
08	1 308 020
09	841 065
10	59 360
11	1 517 660
12	373 017
13	866 161
14	3 224 811
15	3 386 763
16	7 699 791

- Les données ont été estimées à partir de rapports mensuels sommaires émis par le Centre de traitement du chèque emploi-service (CTCES). Rapports des périodes 20, 22, 25 et 26 qui ont été annualisés et majorés pour inclure les contributions de l'employeur.

QUESTION NO 23 B OPHQ

ALLOCATION DIRECTE – CHÈQUE EMPLOI SERVICE SERVICES D'AIDE À DOMICILE

Ces données ne sont pas compilées par le Centre de traitement du chèque emploi-service (CTCES).

QUESTION NO 23 C OPHQ

ALLOCATION DIRECTE – CHÈQUE EMPLOI SERVICE SERVICES D'AIDE À DOMICILE

Nombre de bénéficiaires au programme au 31 mars 2005	9 301
---	--------------

Le nombre de bénéficiaires qui reçoivent les services par cette modalité demeure relativement stable . Le Centre de traitement du chèque emploi-service n'a pas transmis cette donnée pour 2005-2006.

QUESTION NO 23 D OPHQ

ALLOCATION DIRECTE – CHÈQUE EMPLOI SERVICE SERVICES D'AIDE À DOMICILE

Ces données ne sont pas disponibles. Le CTCES agit à titre d'agent payeur pour le CSSS /mission CLSC et de gestionnaire de la paie pour les usagers qui emploient les travailleuses et travailleurs de gré à gré pour les services d'aide à domicile par le biais de cette modalité.

QUESTION NO. 23 E OPHQ

ALLOCATION DIRECTE – CHÈQUE EMPLOI SERVICE SERVICES D'AIDE À DOMICILE

Les prévisions budgétaires de l'exercice 2006-2007 ne sont pas disponibles.

Bilan du programme

L'allocation directe est une modalité de prestation de services qui s'inscrit dans le budget global du soutien à domicile géré par les CSSS / mission CLSC.

Selon les données de 2004-2005 ce programme est utilisé par les personnes handicapées ayant une déficience physique (75%) et par les personnes en perte d'autonomie liée au vieillissement (17%) et par d'autres profil de clientèle (8%). Cette proportion demeure semblable d'une année à l'autre.

QUESTION NO 23 F OPHQ

**ALLOCATION DIRECTE – CHÈQUE EMPLOI SERVICE
SERVICES D'AIDE À DOMICILE**

	2005-2006
Nombre de bénéficiaires inscrits	EN ATTENTE
Nombre d'employés inscrits	17 743

Le nombre de bénéficiaires qui ont reçu des services par le biais de cette modalité de prestation de services est assez stable. Concernant le personnel embauché, le CTCES nous a transmis une donnée à partir des relevés fiscaux émis. Certaines personnes peuvent être calculées plus d'une fois.