

A11P5
C331
1991/92
QL/P.Gouv

**OFFICE DE PLANIFICATION ET DE
DEVELOPPEMENT DU QUEBEC**

CAHIER EXPLICATIF DES CREDITS

1991 - 1992



OFFICE DE PLANIFICATION ET DE DEVELOPPEMENT DU QUEBEC
BUDGET COMPARATIF 1991-1992

L'enveloppe budgétaire octroyée à l'Office, telle qu'inscrite au volume des crédits totalise 67,9\$ millions en 1991-1992, comparativement à une enveloppe de 69,9\$ millions en 1990-1991.

STRUCTURE BUDGETAIRE 1991-1992

Les budgets de l'Office sont inscrits au volume des crédits sous le titre de "Office de planification et de développement du Québec", et sont répartis entre sept (7) éléments qui sont regroupés dans trois (3) programmes.

Ces programmes sont les suivants:

- Administration et Concertation
- Développement régional
- Soutien régional à l'entreprise



PROGRAMME 1: ADMINISTRATION ET CONCERTATION

<u>Eléments</u>		<u>1991-1992</u> (millions)	<u>1990-1991</u> (millions)
1	Direction et gestion	14.0	14.1
2	Aide à la Concertation	4.2	4.9
		—	—
Total (Programme 1)		<u>18.2</u>	<u>19.0</u>

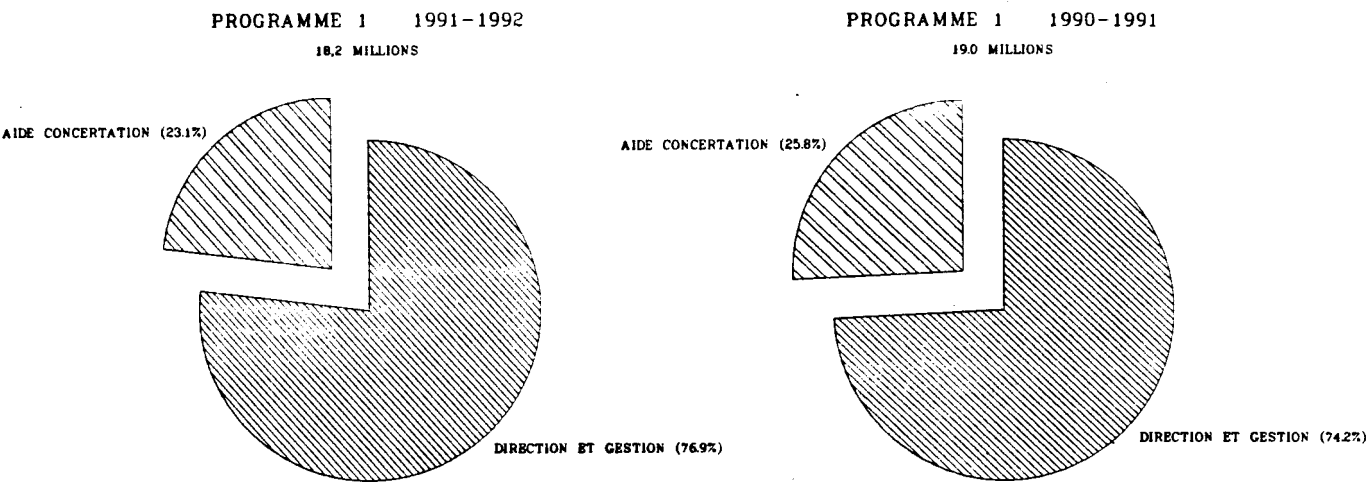
PROGRAMME 2: DEVELOPPEMENT REGIONAL

<u>Eléments</u>			
1	Fonds de développement régional	11.8	11.0
2	Provision pour augmenter tout crédit pour la réalisation par les ministères de projets d'aménagement et de développement régional.	0.1	0.1
3	Fonds "Conférences socio-économiques"	19.9	21.9
		—	—
Total (Programme 2)		<u>31.8</u>	<u>33.0</u>

PROGRAMME 3: SOUTIEN REGIONAL A L'ENTREPRISE

<u>Eléments</u>			
1	Création régionale d'emplois permanents	15.9	12.9
2	Création d'emplois communautaires	2.0	5.0
		—	—
Total (Programme 3)		<u>17.9</u>	<u>17.9</u>
GRAND TOTAL OPDQ		<u>67.9</u>	<u>69.9</u>

LE PROGRAMME 1: ADMINISTRATION ET CONCERTATION - 18.2\$ MILLIONS



Elément 1: Direction et gestion - 14.0\$ millions (76.9%)

Cet élément regroupe les frais d'administration de l'Office et vise à coordonner et diriger les ressources humaines, physiques et financières essentielles à la gestion des programmes de l'OPDQ.

La diminution du budget provient principalement d'une réduction de l'effectif total de 7 effectifs à temps complet.

Les effectifs autorisés de l'Office en 1991-1992, comparativement à 1990-1991 se répartissent comme suit:

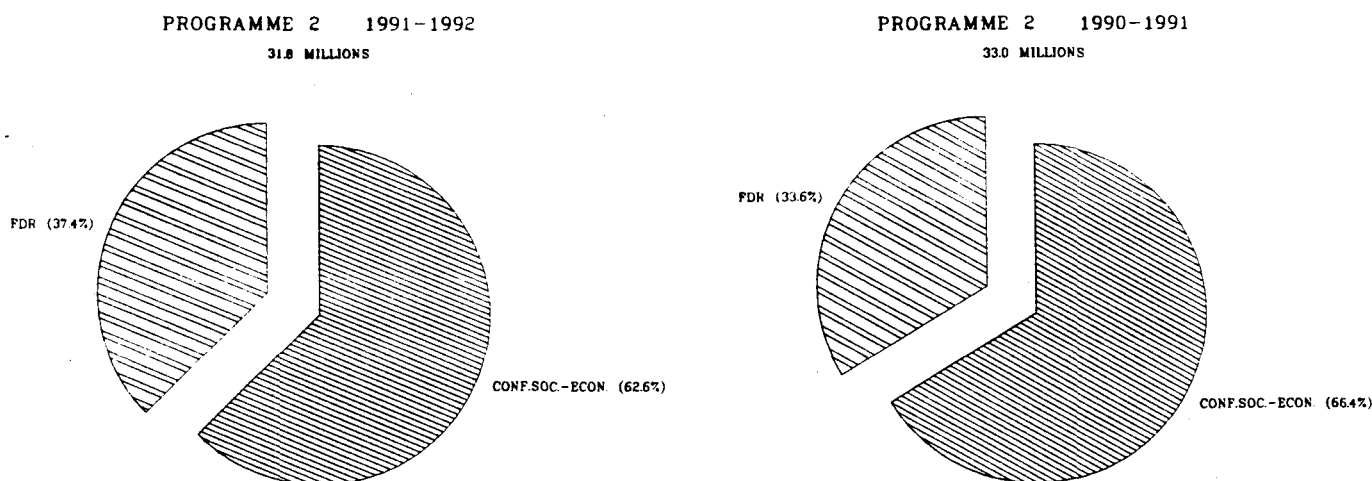
	<u>1991-1992</u>	<u>1990-1991</u>
Effectif total	214	221

Elément 2: Aide à la concertation - 4.2\$ millions (23.1%)

Cette enveloppe sera affectée au financement des organismes régionaux de concertation et de développement.

La diminution de l'enveloppe budgétaire de .7\$ million a été appliquée au programme d'aide à la mise au point de projets.

PROGRAMME 2: DEVELOPPEMENT REGIONAL - 31.8\$ MILLIONS



Elément 1: Fonds de développement régional - 11.8\$ millions (37.1%)

Les fonds disponibles pour des projets initiés par l'Office dans le cadre du Fonds de développement régional (FDR) s'élèvent à 11.8\$ millions en 1991-1992. Cette enveloppe sera consacrée à la poursuite de projets déjà initiés en 1990-1991 et à l'octroi de subventions pour de nouveaux projets prioritaires en 1991-1992.

L'augmentation du budget de .8\$ million est due principalement à des projets récurrents et étalés sur plusieurs années. Ces projets découlent du plan d'action pour le développement économique des quartiers défavorisés de Montréal (CT 174816 du 28 août 1990).

Elément 2:

Provision pour augmenter tout crédit pour la réalisation de projets d'aménagement et de développement régional - 0.1\$ million (0.3%)

La provision de l'Office a pour objectif de permettre un assouplissement de la gestion financière en favorisant des réaménagements budgétaires par des transferts de fonds d'un programme de l'Office à un programme d'un ministère pour des projets de développement régional. Ces réaménagements peuvent également consister à rapatrier des fonds déjà transférés à un ministère pour les redistribuer à un autre ministère maître d'oeuvre dont l'urgence de projets et la capacité de réalisation sont démontrées.

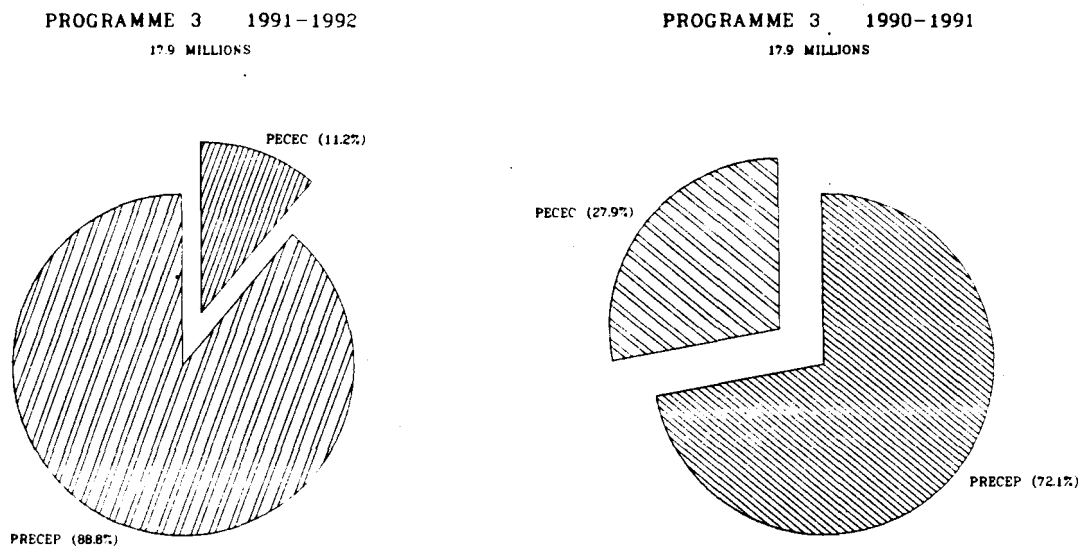
Elément 3: Fonds "Conférences socio-économiques" - 19.9\$ millions (62.6%)

Depuis 1986, le gouvernement et les régions ont conclu des ententes cadres de développement économique.

Par les conférences socio-économiques régionales et la conclusion d'ententes régionales, le gouvernement du Québec désire s'associer à toutes les régions en vue d'identifier les orientations et réaliser les priorités de développement retenues, en favorisant une plus grande participation des divers agents socio-économiques.

La diminution de 2.0\$ millions en 1991-1992 est due à la suspension de la tenue de nouvelles Conférences socio-économiques régionales.

PROGRAMME 3: SOUTIEN REGIONAL A L'ENTREPRISE - 17.9\$ millions



Elément 1: Création régionale d'emplois permanents - 15.9\$ millions (88.8%)

Le programme régional de création d'emplois permanents (PRECEP) a été créé le 17 janvier 1990 dans le but de susciter l'émergence d'un plus grand nombre d'entreprises dans les régions du Québec et pour favoriser la création d'emplois permanents au niveau local et régional par l'octroi d'une aide financière, sous forme de prêt.

L'augmentation de 3.0 \$ provient d'un transfert de crédits du programme PECEC.

Elément 2: Création d'emplois communautaires - 2.0\$ millions (11.2%)

Les crédits inscrits à cet élément en 1991-1992 serviront à payer les reconductions des subventions non versées en 1990-1991.

La diminution de 3.0 \$ du budget provient d'un transfert au programme PRECEP.

Il faut noter que le Programme Expérimental de Création d'Emplois Communautaires (PECEC) institué en novembre 1977 a été abrogé le 17 janvier 1990 lors de la création du programme PRECEP.