

# Étude des crédits

2022  
2023

**Demandes de renseignements particuliers  
de l'opposition officielle**

Avril 2022

**DEMANDES 1 À 124 (AFFAIRES MUNICIPALES)**



**Ministère des  
Affaires municipales  
et de l'Habitation**

**Québec**





<b>Demande numéro</b>	<b>Libellé de la demande</b>
1.	Indiquer la somme dépensée en 2021-2022, ainsi que les prévisions pour 2022-2023, par votre ministère pour l’informatique et les technologies de l’information. Préciser s’il s’agit d’achats de logiciels, de matériel ou de services professionnels (interne, externe ou du CSPQ).
2.	Pour chacun des organismes, agences ou autres instances relevant du ministère, pour l’année 2021-2022 indiquer : a) la liste des employés ou membres du conseil d’administration ; b) la liste des personnes qui ont vu leur mandat être renouvelé, en indiquant leur nom, leur titre, leur rémunération et la date du début et de la fin de leur mandat ; c) la liste des personnes qui ont été nommées, en indiquant leur nom, leur titre, leur rémunération, leur curriculum vitae et la date du début et de la fin de leur mandat ; d) leurs frais de déplacement, de voyage, de repas et de représentation.
3.	Ventilation des paiements de transfert affectés à l’aide financière aux municipalités et aux fonds de péréquation pour 2021-2022 avec la liste des municipalités bénéficiaires et les critères d’attribution.
4.	Liste des formations, conférences, ateliers ou journées d’activité auxquels ont participé les employés du ministère en 2021-2022. Indiquer le lieu, le coût, le nombre de participants et le nom de la personne ou de l’entreprise qui a offert l’activité.
5.	Liste de tous les travaux de construction et de rénovation effectués au ministère en 2021-2022, ainsi que les prévisions pour 2022-2023.
6.	Liste des municipalités, des municipalités régionales de comté, des régies intermunicipales ou des organismes supralocaux qui ont reçu une aide financière spéciale de la part du ministère en 2021-2022. Indiquer le nom de ces entités et, pour chacune, l’objet de l’aide financière ainsi que le montant reçu.
7.	Liste des municipalités qui ont profité d’une aide financière pour se regrouper (PAFREM – Volet 1 et volet 2) en indiquant le montant de l’aide financière pour chacun des bénéficiaires en 2011-2022.
8.	Liste des municipalités qui ont demandé en 2021-2022 une étude d’opportunité d’un projet de regroupement dans le cadre de la politique des regroupements municipaux, la liste des études réalisées, ainsi que les coûts et les principales conclusions de ces études.
9.	Liste des études de regroupement produites en 2021-2022, avec la date de réalisation et, s’il y a lieu, le nom de la firme qui a réalisé chacune de ces études et le montant du contrat.
10.	Total des sommes transférées aux municipalités pour chacune des mesures apparaissant dans l’Accord de partenariat avec les municipalités pour la période 2020-2024 (transfert d’un point de la TVQ, bonification des compensations tenant lieu de taxes pour les immeubles parapublics, compensation tenant lieu de taxes pour les terres publiques, partage des revenus des redevances sur les ressources naturelles, subvention de péréquation, subvention à la Capitale-Nationale, fonds de développement des territoires, aide à la voirie locale –

<b>Demande numéro</b>	<b>Libellé de la demande</b>
	volet réfection), en 2021-2022, pour chaque municipalité et par région, ainsi que les prévisions pour 2022-2023.
11.	Pour l'exercice 2021-2022, sommes accordées aux municipalités régionales de comté au Fonds de développement des territoires, par région, ventilée par provenance des sommes (solde des CRÉ et de leur FDR, solde du programme d'aide au développement économique local, programme d'aide aux MRC, enveloppe des pactes ruraux et des agents de développement rural) et prévisions pour 2021-2022.
12.	Sommes accordées en vertu du Fonds d'aide au rayonnement des régions (FRR), par région, pour l'exercice 2021-2022 et prévisions pour 2022-2023. Ventiler par territoire et par MRC en indiquant les montants déjà engagés pour 2022-2023, en fournissant une liste des projets financés, une description de ceux-ci et le montant accordé par projet.
13.	État de situation du régime de financement des centres d'urgence 911.
14.	Liste des villes et municipalités qui contestent en justice une décision du gouvernement. Indiquer le motif de la contestation et les mesures prises par le gouvernement pour s'entendre avec ces municipalités.
15.	Pour 2021-2022, fournir la liste des requêtes en cassation ou en annulation d'un règlement du conseil ou d'un procès-verbal, d'un rôle, d'une résolution ou d'une autre ordonnance du conseil ou du comité exécutif d'une municipalité ou d'un organisme supramunicipal, présentés par le procureur général du Québec. Indiquer les motifs des requêtes et les mesures prises par le gouvernement pour s'entendre avec les municipalités visées par ces requêtes.
16.	Pour 2021-2022, fournir la liste des recours exercés par le procureur général du Québec en vertu des articles 838 à 843 du Code de procédure civile (chapitre C-25) contre un membre du conseil ou un fonctionnaire ou employé d'une municipalité ou d'un organisme supramunicipal qui est inhabile à exercer ses fonctions. Indiquer les motifs des recours et les autres mesures prises par le gouvernement pour que les personnes visées par ces recours n'occupent plus leurs fonctions.
17.	Pour 2021-2022, fournir la liste des actions en déclaration d'incapacité ou des requêtes en quo warranto intentées par le procureur général contre un élu municipal, un ancien élu municipal ou un candidat à un poste d'élu municipal. Indiquer les motifs des actions et les autres mesures prises par le gouvernement pour que les personnes visées par ces recours n'occupent plus leurs fonctions électives.
18.	Pour 2021-2022, fournir la liste des requêtes, demandant la confirmation judiciaire de la fin du mandat d'un membre d'un conseil municipal, présentée par le procureur général. Indiquer les motifs des requêtes et les autres mesures prises par le gouvernement pour que les personnes visées par ces requêtes n'occupent plus leur fonction élective.
19.	Pour 2021-2022, fournir la liste des vérifications effectuées par le ministère dans des municipalités. Indiquer les motifs des vérifications (soupçon d'inefficacité, de malversation, etc.), les objets visés par ces vérifications (contrats, avantages reçus par des élus, etc.), les suites de ces vérifications (recommandation à une municipalité, transfert d'un dossier au procureur général, etc.) et les dates prévues pour le dépôt des rapports à venir.



<b>Demande numéro</b>	<b>Libellé de la demande</b>
20.	État de la révision des schémas d'aménagement au Québec, fournir la liste complète des schémas complétés en 2021-2022 et la liste complète des schémas dont la révision connaît un retard en précisant les raisons du retard. Indiquer la nature et l'objet des objections et demandes gouvernementales formulées pour assurer la conformité aux orientations gouvernementales. Indiquer quels schémas sont en cours d'analyse et n'ont pas fait l'objet d'un avis gouvernemental à ce jour.
21.	Pour 2021-2022, fournir la liste des schémas d'aménagement révisés envoyés par des MRC, la CMM et la CMQ pour approbation par le ministère. Indiquer le nombre de schémas approuvés à la suite du premier envoi. Pour chaque schéma révisé non approuvé au premier envoi, indiquer les motifs du refus d'approuver et le délai entre ce refus et l'approbation d'une version subséquente du schéma révisé.
22.	Pour 2021-2022, fournir la liste des projets de modifications à un schéma d'aménagement envoyé par des MRC, la CMM ou la CMQ pour approbation par le ministère. Indiquer le nombre de projets approuvés à la suite du premier envoi et le nombre de projets qui n'ont pas été approuvés à la suite du premier envoi. Pour chaque projet non approuvé au premier envoi, indiquer les motifs du refus et le délai entre ce refus et l'approbation d'une version subséquente du projet.
23.	Pour 2021-2022, fournir la liste des règlements de contrôle intérimaire envoyés par des MRC, la CMM ou la CMQ pour approbation par le ministère. Indiquer le nombre de règlements approuvés à la suite du premier envoi et le nombre de règlements qui n'ont pas été approuvés à la suite du premier envoi. Pour chaque règlement non approuvé au premier envoi, indiquer les motifs du refus et le délai entre ce refus et l'approbation d'une version subséquente du règlement.
24.	Pour 2021-2022, fournir la liste des règlements et des autres actes municipaux, y compris les schémas d'aménagement et les règlements de contrôle intérimaire, soumis au ministère pour approbation. Indiquer le nombre d'actes approuvés, le nombre d'actes non approuvés et le délai entre la réception d'un acte et son approbation ou le refus de son approbation.
25.	Liste complète des programmes, fonds et sommes du gouvernement fédéral dédiés aux municipalités (par exemple : mesures d'urgence, programmes d'infrastructures, bibliothèques, patrimoine, habitation, équipements sportifs, etc.) pour 2021-2022.
26.	Pour le Programme Fonds pour l'infrastructure municipale d'eau (FIMEAU), fournir : a) La liste des demandes reçues pour 2021-2022, pour chacun des deux volets ; b) Pour chacune des demandes, fournir la décision du ministère et la date de ladite décision ; c) Le montant accordé à la municipalité ou le cas échéant, le motif du refus de la demande ; d) Fournir le total des sommes versées pour 2021-2022 et les prévisions pour 2022-2023.
27.	Pour le Programme d'infrastructures municipales d'eau (PRIMEAU) : a) la liste des demandes reçues pour 2021-2022, par volet du programme ; b) pour chacune des demandes, la décision du ministère et la date à laquelle cette décision a été prise ; c) le montant accordé à la municipalité ou le cas échéant, le motif du refus ; d) fournir le total des sommes versées pour 2021-2022 et les prévisions pour 2022-2023.
28.	Pour le Fonds Chantiers Canada-Québec : pour chacun des volets et sous-volets, la liste des demandes reçues pour 2021-2022 et, pour chacune des demandes, la décision du ministère, le montant accordé à la municipalité selon la région ou, le cas échéant, le motif du refus. Fournir le total des sommes versées en 2021-2022 pour chacun des volets et sous-volets.

<b>Demande numéro</b>	<b>Libellé de la demande</b>
29.	Pour le Programme d’infrastructures Québec-Municipalités, pour chacun des volets et sous-volets : a) la liste des demandes reçues pour 2021-2022 ; b) la liste de toute demande dont le traitement a été complété en 2021-2022, nonobstant leur année de réception ; c) la liste de toutes les demandes pour lesquelles une promesse d’aide a été émise en 2021-2022 la date d’émission de la promesse d’aide ; d) la grille d’évaluation des demandes et les critères qui sont pris en compte ; e) le pointage ou toute autre mesure d’évaluation de la priorité ou de la qualité de toute demande dont le traitement a été complété ou est en cours en 2021-2022 ; f) le montant accordé à la municipalité selon la région, ou le cas échéant, le motif du refus ; g) fournir le total des sommes versées en 2021-2022 pour chacun des volets et sous-volets ; h) inclure également l’état d’avancement et la ventilation des montants alloués dans le plan budgétaire 2021-2022.
30.	Pour le Fonds municipal vert : la liste des demandes reçues pour 2021-2022 et, pour chacune des demandes, la décision du ministère, le montant accordé à la municipalité ou à l’organisme municipal ou, le cas échéant, le motif du refus. Spécifier si le montant accordé est une subvention ou un prêt. Fournir le total des sommes versées en 2021-2022.
31.	Pour le Programme de la taxe sur l’essence et de la contribution du Québec : fournir le détail des modalités du programme 2019-2023.
32.	Pour le Programme de la taxe sur l’essence et de la contribution du Québec : fournir tout échange entre le gouvernement fédéral et le gouvernement du Québec au sujet du renouvellement du programme pour 2019-2023, ainsi que les modalités envisagées.
33.	Concernant le Programme de la taxe sur l’essence et de la contribution du Québec, identifier les sommes allouées, totales et ventilées, par région et par années pour les cinq dernières années. Inclure la liste des entreprises, municipalités ou organismes ayant reçu une aide financière, la date de l’octroi, le nombre d’emplois créés (le cas échéant) et le montant reçu. Inclure également l’état d’avancement et la ventilation des montants alloués dans le plan budgétaire 2022-2023 pour la TECQ.
34.	Nombre de rencontres de la Table Québec-Municipalités en 2021-2022. Indiquer les dates et lieux. Identifier les personnes présentes et fournir une copie des ordres du jour et procès-verbaux. Indiquer les rencontres inscrites à l’agenda pour 2022-2023.
35.	Nombre de rencontres de la Table Québec-Régions en 2021-2022. Indiquer les dates et lieux. Identifier les personnes présentes et fournir une copie des ordres du jour et procès-verbaux. Indiquer les rencontres inscrites à l’agenda pour 2022-2023.
36.	État de situation détaillé concernant la diversification des sources de revenus pour les municipalités. Copie des scénarios, analyses ou comptes rendus produits par le ministère en 2021-2022 à ce sujet. Actions à venir pour 2022-2023.
37.	Liste de tous les comités interministériels impliquant le ministère, ses organismes ou agences et d’autres partenaires, leurs mandats, le nombre de rencontres, les membres, le budget dépensé et les résultats atteints.
38.	Liste des municipalités, par région, qui reçoivent une compensation financière, par catégorie de programme, en indiquant le montant reçu en 2021-2022 pour : a) un paiement tenant lieu de taxe à l’égard des immeubles des gouvernements des autres provinces et des gouvernements étrangers ; b) un paiement tenant lieu de taxes à l’égard des immeubles du réseau de la santé et des services sociaux ;

Demande numéro	Libellé de la demande
	c) un paiement tenant lieu de taxes à l'égard des immeubles du réseau de l'éducation, selon le niveau d'enseignement (distinguer les montants pour les écoles primaires et secondaires ainsi que pour les collèges et les universités) ; d) un paiement tenant lieu de taxes à l'égard des immeubles du gouvernement du Québec.
39.	Sommes engagées en 2021-2022 pour promouvoir la démocratie municipale et prévisions des sommes pour 2022-2023. Préciser et ventiler les moyens mis de l'avant pour encourager les candidatures des jeunes, des femmes, des personnes autochtones ou issues de la diversité.
40.	Pour les années 2021-2022, veuillez fournir tous le études, analyses ou scénarios commandés ou réalisés au sujet d'une modification à la date des élections municipales.
41.	Liste des rencontres (incluant les rencontres virtuelles) tenues par les conférences administratives régionales (CAR) en 2021-2022. Indiquer les dates, les lieux, les résultats atteints. Identifier les personnes présentes et fournir une copie des ordres du jour et procès-verbaux. Indiquer les rencontres inscrites à l'agenda pour 2021-2022.
42.	Dates et lieux des rencontres avec l'Union des municipalités du Québec et la Fédération québécoise des municipalités, ainsi que les ordres du jour et procès-verbaux pour 2021-2022, incluant les rencontres tenues par la ministre ou le cabinet ministériel.
43.	Liste des droits d'opposition dont se sont prévaluées les municipalités reconstituées en 2021-2022. Indiquer l'objet du litige, les municipalités en cause et la décision de la Commission municipale. Fournir une copie de la correspondance adressée au ministre et indiquer l'action entreprise par le ministère.
44.	Fournir la liste de tous les médiateurs, négociateurs ou arbitres nommés par la ministre en 2021-2022. Indiquer l'objet de leur mandat et les sommes qui leur ont été versées ou qui leur seront versées.
45.	Liste des projets et montants totaux, par municipalité et par région, accordés dans le cadre du Fonds pour l'eau potable et le traitement des eaux usées (FEPTEU) et détail des montants décaissés jusqu'à maintenant.
46.	Toute correspondance en 2021-2022 entre le ministère et le gouvernement fédéral au sujet du renouvellement du programme FEPTEU.
47.	Liste des consultations menées par le ministère et les organismes auprès des communautés autochtones en 2021-2022 :  a) l'objet des consultations ; b) le moyen utilisé ; c) les dates des rencontres ; d) les communautés et les personnes consultées ; e) les résultats de consultations ; f) les montants afférents.

<b>Demande numéro</b>	<b>Libellé de la demande</b>
48.	État de situation quant au transfert d’actifs entre des municipalités et le gouvernement du Québec concernant le remboursement du déficit actuariel des employés de municipalités.
49.	État de situation sur le suivi de l’Entente-cadre sur les engagements du gouvernement du Québec et de la Ville de Montréal pour la reconnaissance du statut particulier de la métropole, notamment au chapitre des ententes découlant de cette entente-cadre et des sommes transférées.
50.	État de situation sur le suivi de l’Entente-cadre sur les engagements du gouvernement du Québec et de la Ville de Québec pour la reconnaissance du statut particulier de la Capitale-Nationale, notamment au chapitre des ententes découlant de cette entente-cadre et des sommes transférées.
51.	État de la mise aux normes des infrastructures en eau potable au Québec en 2021-2022. Fournir les prévisions pour 2021-2022.
52.	Liste des programmes disponibles pour les municipalités qui n’ont pas encore de système de traitement d’eau potable conforme aux normes prévues par le Règlement sur la qualité de l’eau potable. Pour chacun des programmes, fournir la liste des municipalités qui en ont bénéficié et les montants versés en 2021-2022.
53.	Outre la Politique nationale de la ruralité 2014-2024, liste des mesures, programmes et politiques que le gouvernement du Québec a mis en place afin d’appuyer les intervenants des milieux ruraux. Ventilation des coûts reliés aux mesures, programmes et politiques.
54.	Outre le Fonds de développement des territoires, listes des mesures, programmes et politiques que le gouvernement du Québec a mis en place afin d’appuyer les municipalités en difficulté. Ventilation des coûts reliés aux mesures, programmes et politiques.
55.	Concernant le Programme de subvention pour les intérêts encourus dans le cadre de la mesure d’étalement par recours à l’emprunt des hausses de taxes dans les municipalités reconstituées (PSI), identifier les sommes allouées totales et ventilées par région et par année, pour les cinq dernières années. Inclure la liste des entreprises, des municipalités ou des organismes ayant reçu une aide financière, la date de l’octroi, le nombre d’emplois créés, le cas échéant, et le montant reçu. Inclure également l’état d’avancement et la ventilation des montants alloués dans le plan budgétaire 2021-2022 pour le PSI.
56.	Concernant le Programme d’aide pour les municipalités à caractère industriel, identifier les sommes allouées totales et ventilées par région et par année pour les cinq dernières années. Inclure la liste des entreprises, des municipalités ou des organismes ayant reçu une aide financière, la date de l’octroi, le nombre d’emplois créés, le cas échéant, et le montant reçu. Inclure également l’état d’avancement et la ventilation des montants alloués dans le plan budgétaire 2021-2022 pour ce programme.
57.	Liste des conditions exigées par le ministère pour l’octroi des budgets autrefois dévolus au CLD et maintenant accordés à une MRC.
58.	Montants collectés par les municipalités pour les droits de mutation immobilière. Par région, par tranche d’âge des acheteurs et par valeur immobilière.
59.	Dans le cadre du programme « Plan pour une économie verte 2030 », fournir les sommes allouées (ventilées par région et secteur d’activité) afin d’atteindre les objectifs fixés par le gouvernement pour chacun des axes spécifiques suivants : a) Réduction de 50 % des émissions liées au chauffage des bâtiments en 2030

Demande numéro	Libellé de la demande
	b) Réduction de 60 % des émissions du parc immobilier gouvernemental en 2030. Fournir également les prévisions pour 2021-2022 ;
60.	Nombre et pourcentage d'employés occasionnels par secteurs au ministère et dans chaque organisme qui en relève en 2021-2022 et comparaisons avec les cinq dernières années. Préciser pour chaque secteur et pour chaque année le nombre et le pourcentage d'employés devenus permanents.
61.	Copie et détail de toute demande de réduction, de consolidation, d'optimisation des ressources et de moyens ou de compressions de dépenses, reçue par le ministère ou l'organisme qui en relève en 2021-2022. Fournir l'ensemble des échanges, correspondances ou autres à ce sujet.
62.	Liste et copie de tous les sondages effectués par le ministère et par chaque organisme qui en relève en 2021-2022, en indiquant les coûts, le sujet, le nombre de participants, les questions posées aux participants, les résultats et la firme retenue pour le réaliser.
63.	Liste de tous les frais de traduction et des documents traduits pour le ministère et chacun de ses organismes en 2021-2022. Fournir la liste des contrats octroyés, le nom des firmes retenues et les coûts.
64.	Liste et détail de tous les mandats donnés à la Société immobilière du Québec par le ministère et par chaque organisme qui en relève pour la location, l'achat, la rénovation, la décoration et autres travaux réalisés en 2021-2022.
65.	Pour le ministère et chacun des organismes qui en relèvent, indiquer pour 2021-2022 : a) la liste de tous les concours et tirages réalisés ; b) les prix remis aux gagnants des concours et des tirages, ainsi que la valeur de ces prix ; c) l'objectif visé par la tenue de chacun des concours ; d) la liste des concours qui ont pris fin.
66.	Pour le ministère et chacun des organismes qui en relèvent, concernant les campagnes de publicité et de sensibilisation, fournir pour 2021-2022 et les prévisions pour 2021-2022 : a) le nom de toutes les campagnes ; b) les coûts de ces campagnes ; c) le nom de la firme ou du professionnel retenu pour la réaliser ; d) les dates de diffusion de la campagne ; e) les objectifs visés par chaque campagne.
67.	Pour le ministère et chacun des organismes qui en relèvent, la liste des programmes de financement ou de subvention, le montant global attribué au programme, la direction du ministère ou l'organisme qui en a la gestion, en indiquant pour chacun, pour 2021-2022 : a) le nom et la nature des projets qui ont obtenu un financement ou une subvention ; b) le nom du ou des organismes bénéficiaires ;

Demande numéro	Libellé de la demande
	<p>c) le montant qui leur a été accordé.</p> <p>Fournir également la liste des projets qui ont été rejetés pour chaque programme.</p>
68.	<p>Pour le ministère et chacun des organismes qui en relèvent, indiquer pour 2021-2022 :</p> <ul style="list-style-type: none"><li>a) le nombre d'employés et le nom des employés affectés aux communications et/ou affaires publiques ;</li><li>b) le montant dépensé par la direction, le département ou la division des communications et/ou affaires publiques ;</li><li>c) le nombre et le détail des rencontres des employés affectés aux communications et/ou affaires publiques avec d'autres instances ou organismes publics, ventilés par instance ou organismes ;</li><li>d) le montant total des sommes investies en veille médiatique en 2021-2022 au sein de la direction des communications. Fournir le nom du ou des fournisseurs de services et le détail des factures payées ;</li><li>e) le montant total des sommes investies en veille médiatique depuis le 1<sup>er</sup> mars 2020 au sein du cabinet de la ministre. Fournir le nom du ou des fournisseurs de services et le détail des factures payées.</li></ul>
69.	<p>Montants des taxes payées par le ministère au nom des universités québécoises, pour chacune des universités concernées.</p>
70.	<p>Concernant le Bureau du commissaire aux plaintes du ministère :</p> <ul style="list-style-type: none"><li>a) budget en 2021-2022 et prévisions pour 2022-2023 ;</li><li>b) masse salariale en 2021-2022 et prévisions pour 2022-2023 ;</li><li>c) effectifs en 2021-2022 et prévisions pour 2022-2023 ;</li><li>d) nouvelles embauches en 2021-2022 et départs en 2022-2023 ;</li><li>e) nombre de dossiers traités en 2021-2022, nombre de dossiers résolus en 2021-2022 et le nombre de dossiers non résolus en 2021-2022.</li></ul>
71.	<p>Concernant le Service de vérification du ministère :</p> <ul style="list-style-type: none"><li>a) budget en 2021-2022 et prévisions pour 2022-2023 ;</li><li>b) masse salariale en 2021-2022 et prévisions pour 2022-2023 ;</li><li>c) effectifs en 2021-2022 et prévisions pour 2022-2023 ;</li><li>d) nouvelles embauches en 2021-2022 et départs en 2022-2023 ;</li><li>e) nombre de dossiers traités en 2021-2022.</li></ul>
72.	<p>Budget du Bureau du commissaire aux plaintes du ministère et masse salariale en 2021-2022 et prévisions pour 2022-2023.</p>
73.	<p>Effectifs du service de vérification du ministère, incluant le détail de chaque poste, les salaires et les prévisions pour 2021-2022. Inclure le nombre d'embauches en 2021-2022.</p>

<b>Demande numéro</b>	<b>Libellé de la demande</b>
74.	Effectifs du Bureau du commissaire aux plaintes du ministère, incluant le détail de chaque poste, les salaires et les prévisions pour 2022-2023. Inclure le nombre d'embauches en 2021-2022.
75.	Liste de tous les projets financés dans le cadre du Fonds d'initiative et de rayonnement de la métropole pour 2021-2022. Fournir le nom de l'organisme ou de la personne bénéficiaire, le montant total alloué, le montant versé jusqu'à présent, le montant qui reste à verser, les dates prévues de versements, le détail du projet et, si possible, les autres sources de financement du projet.
76.	Liste de tous les projets financés dans le cadre du Fonds de développement régional (portion du Fonds de développement des territoires) pour 2021-2022 et liste des projets annoncés pour 2022-2023. Fournir le nom de l'organisme ou de la personne bénéficiaire, le montant total alloué, le montant versé jusqu'à présent, le montant qui reste à verser, les dates prévues de versements, le détail du projet et, si possible, les autres sources de financement du projet.
77.	Liste et détails des mandats d'enquête réalisés par la Commission municipale du Québec en 2021-2022. Ventilation selon les mandats confiés par le ministre ou à l'initiative de la CMQ. Indiquer l'état d'achèvement des mandats.
78.	Montant des crédits alloués à la Commission municipale du Québec pour la vérification des municipalités pour 2021-2022, ventilés par mandat et nombre d'employés embauchés (effectif et objectif) par la CMQ pour compléter ses nouveaux mandats.
79.	Sommes ventilées versées en 2021-2022 à la commission municipale du Québec et liste des membres de la Commission.
80.	Subventions versées aux différentes associations municipales en 2021-2022 et prévisions pour 2022-2023. Indiquer l'objet de la subvention et les prévisions pour 2021-2022.
81.	Évolution de la dépense d'intérêts sur la dette imputable aux municipalités pour 2021-2022. Prévisions pour 2022-2023.
82.	Fournir le déficit en infrastructures au Québec.
83.	Liste des projets soumis dans le cadre du volet « petites collectivités » du Fonds chantier Canada-Québec en 2021-2022.
84.	Le total des sommes dépensées ou octroyées sous forme d'aides par le ministère par l'entremise du Fonds vert, par année, pour les cinq dernières années. Ventiler les sommes par programme inscrites dans le cadre du Plan pour une économie verte 2030, le cas échéant.
85.	La liste de tous les projets qui ont bénéficié d'une aide financière par l'entremise du Fonds d'électrification et de changements climatiques (FECC) avec mention : a) de la description du projet ; b) de l'entreprise, de l'organisme ou de l'institution bénéficiaire ; c) du programme concerné, le cas échéant ; d) du montant déboursé ; e) de la date du déboursement ;

Demande numéro	Libellé de la demande
	<p>f) de l'objectif poursuivi en matière de réduction des GES.</p> <p>Pour chacun de ces projets, fournir le cas échéant une copie de la décision rendue par le ministère, comprenant les critères de sélection et les exigences relatives.</p> <p>Pour chacun de ces projets, fournir le cas échéant, une copie de l'évaluation du projet et des résultats obtenus, notamment en matière de réduction des GES.</p>
86.	<p>Concernant la gestion du Fonds d'électrification et de changements climatiques (FECC) par le ministère, fournir pour 2021-2022 :</p> <ul style="list-style-type: none"> <li>a) le cadre de gestion utilisé ;</li> <li>b) la grille d'évaluation des projets ;</li> <li>c) les objectifs poursuivis.</li> </ul>
87.	Liste de tous les barrages ou ouvrages de rétention de l'eau qui sont sous la responsabilité de municipalités, en indiquant si ceux-ci sont générateurs de revenus ou non.
88.	Toute analyse réalisée sur la question de la taxation des barrages par les municipalités.
89.	Tous les échanges entre le ministère et des municipalités ou des municipalités régionales de comté (MRC), par région, au sujet de la taxation des barrages par les municipalités.
90.	Toute analyse commandée ou reçue pour 2021-2022 au sujet du salaire des élus municipaux.
91.	Portrait des municipalités sous tutelle en 2021-2022.
92.	Copie de tous les échanges entre le ministère, le cabinet de la ministre et la communauté métropolitaine de Montréal au sujet de la construction de l'Hôpital de Vaudreuil.
93.	Portrait des zones d'interventions spéciales en vigueur en 2021-2022, ainsi que celles ayant pris fin en 2021-2022.
94.	Tout document, scénario ou analyse sur la question de la construction en zone inondable en 2021-2022.
95.	Fournir un état de situation, depuis avril 2018, des travaux du groupe d'action ministériel sur les inondations.
96.	<p>De ces rencontres, fournir les informations suivantes :</p> <ul style="list-style-type: none"> <li>a) Nombre de rencontres du groupe d'action ministériel,</li> <li>b) Fournir une liste des consultations effectuées,</li> <li>c) Produire la liste des avis produits,</li> <li>d) Émettre le budget affecté aux travaux.</li> </ul>



<b>Demande numéro</b>	<b>Libellé de la demande</b>
97.	Fournir un bilan détaillé de l'édiction des zones d'intervention spéciale.
98.	Fournir et énumérer le nombre de demandes d'ajustement reçues par le MAMH concernant les ZIS, ventilé par ville ou municipalité.
99.	Considérant l'arrivée du printemps 2022, existe-t-il présentement des ententes particulières avec des villes, municipalités ou des villages de la province concernant la gestion prochaine des inondations ? Si oui, veuillez nous fournir la ventilation des détails de ces ententes, par municipalité.
100.	<p>En référence à l'article 114 du projet de loi 40 qui stipule qu'un centre de service pourra « requérir d'une municipalité locale qu'elle lui cède, à titre gratuit, un immeuble à des fins de construction ou d'agrandissement d'une école ou d'un centre ». Veuillez fournir pour 2021-2022 les informations suivantes :</p> <ul style="list-style-type: none"><li>a) la liste des municipalités qui ont donné, cédé ou vendu un terrain</li><li>b) fournir la superficie du terrain donné, cédé ou vendu ;</li><li>c) identifier le type d'école qui sera construite par terrain ;</li><li>d) quels sont les échéanciers pour la construction de ces écoles ;</li><li>e) l'évaluation ou valeur municipale des terrains donnés, cédés ou vendus, par municipalité ;</li><li>f) quels sont les coûts liés à ses transactions, par municipalité ?</li></ul>
101.	<p>À la suite des annonces de construction ou d'agrandissement d'écoles en 2020 par le ministre de l'Éducation, veuillez fournir et ventiler les coûts des terrains visés par ces projets ;</p> <ul style="list-style-type: none"><li>a) par école,</li><li>b) par commission scolaire/centre de service,</li><li>c) par région administrative,</li></ul>
102.	Veuillez fournir l'ensemble des subventions qui ont été accordées par le MAMH pour compenser les municipalités qui ont donné, cédé ou vendu des terrains pour construction d'écoles en 2021-2022 et également fournir les prévisions pour, 2022-2023, 2023-2024 et 2024-2025.
103.	Veuillez produire l'évaluation des impacts financiers de l'article 114 du projet de loi 40 sur les municipalités, par année pour les 5 prochaines années ; veuillez ventiler ces impacts financiers par région et par municipalité.
104.	Concernant l'article 114 du projet de loi 40, veuillez produire tous les avis juridiques, notes d'informations, analyses d'impact budgétaire et échéances qu'a émis le MAMH, la ministre, son cabinet avec la fédération québécoise des municipalités, l'union des municipalités du Québec, la ville de Montréal, la communauté métropolitaine de Montréal et la ville de Québec.
105.	<p>Depuis la formation du Comité camps de jour – Enfants de 4 ans, veuillez nous fournir :</p> <ul style="list-style-type: none"><li>a) la composition du comité ;</li></ul>

Demande numéro	Libellé de la demande
	<ul style="list-style-type: none"><li>b) la liste des rencontres ;</li><li>c) la liste des personnes présentes, par rencontre ;</li><li>d) les ordres du jour ;</li><li>e) les procès-verbaux des rencontres ;</li><li>f) la liste des recommandations du comité ;</li><li>g) les frais associés pour les rencontres du comité (déplacement, hébergement, repas, alcool, autre).</li></ul>
106.	Fournir l'analyse de l'impact budgétaire de la maternelle 4 ans, sur les camps de jour dans les municipalités, produite par le ministère.
107.	Fournir tous les avis, notes et analyses du ministère sur les impacts de la maternelle 4 ans sur les municipalités.
108.	Fournir le nombre de municipalités qui offrent des camps de jour pour les enfants de 4 ans en 2021-2022 et les prévisions pour les 5 prochaines années.
109.	<p>Concernant la réforme de la taxe foncière agricole prévue par le projet de loi 48, fournir :</p> <ul style="list-style-type: none"><li>a) Tous les échanges entre la ministre, son cabinet, et les organisations municipales (FQM, UMQ) ;</li><li>b) Tous les documents ou communications transmis par le MAMH au MAPAQ ;</li><li>c) Spécifier et ventiler le nombre de municipalités qui subiront une perte de revenu découlant de cette réforme ;</li><li>d) Spécifier les régions du Québec qui subiront le contrecoup le plus important au chapitre des pertes de revenus par les municipalités ;</li><li>e) Le détail des mesures financières prévues afin de compenser les municipalités en 2022-2023 en précisant la date prévue de la fin des mesures de compensation.</li></ul>
110.	Fournir une évaluation de l'impact financier sur les municipalités du plafonnement du 90e percentile de la valeur applicable à la valeur foncière agricole.
111.	Veuillez fournir un état d'avancement de la réforme de la Loi sur l'aménagement et l'urbanisme et les crédits associés à ce projet pour 2021-2022 et les projections pour 2022-2023.
112.	<p>Concernant l'accès à l'information:</p> <ul style="list-style-type: none"><li>a) Nombre d'effectifs supplémentaires affectés au traitement des demandes d'accès à l'information en 2021-2022.</li><li>b) Nombre de demandes d'accès à l'information reçues en 2021-2022</li><li>c) Nombre de demandes d'accès répondues dans le délai prescrit par la Loi en 2021-2022.</li></ul>

Demande numéro	Libellé de la demande
113.	<p>Considérant que le ministère des Affaires municipales et de l’habitation agit comme « guichet unique » pour la réception des demandes de financement pour le Programme Municipalités pour l’innovation climatique, pour 2021 veuillez-nous fournir :</p> <ul style="list-style-type: none"><li>a) Le nombre de demandes reçues,</li><li>b) Le nombre de demandes qui ont reçu des avis favorables (fournir le nom des municipalités, une description du projet et le montant de la demande)</li><li>c) Le nombre de demandes qui ont reçu un avis défavorable (fournir le nom des municipalités, la description du projet, le montant de la demande et la raison du refus)</li></ul>
114.	<p>Considérant que le ministère des Affaires municipales et de l’habitation agit comme « guichet unique » pour la réception des demandes de financement provenant des municipalités pour le Programme des actifs municipaux (PGAM), pour 2021, veuillez-nous fournir :</p> <ul style="list-style-type: none"><li>a) Le nombre de demandes reçues,</li><li>b) Le nombre de demandes qui ont reçu des avis favorables (fournir le nom des municipalités, une description du projet et le montant de la demande)</li><li>c) Le nombre de demandes qui ont reçu un avis défavorable (fournir le nom des municipalités, la description du projet, le montant de la demande et la raison du refus)</li></ul>
115.	<p>Dans le cadre du Programme de soutien aux municipalités dans la mise en place d’infrastructures de gestion durable des eaux de pluie à la source (PGDEP), pour 2021, veuillez-nous fournir :</p> <ul style="list-style-type: none"><li>a) Le nombre complet de municipalités qui ont soumis un projet ;</li><li>b) Le nombre de municipalités qui ont reçu une réponse favorable, incluant la raison ;</li><li>c) Le nombre de municipalités qui ont reçu une réponse défavorable, incluant la raison ;</li><li>d) La ventilation des sommes octroyées par projet, par municipalité.</li></ul>
116.	<p>Dans le cadre du Programme Réfection et construction des infrastructures municipales (RECIM), qui a pour but de permettre aux municipalités de réaliser des projets de construction, de mise aux normes et de réhabilitation de leurs infrastructures, etc., veuillez nous fournir :</p> <ul style="list-style-type: none"><li>a) La liste des municipalités qui ont fait une demande d’aide financière (Incl. la région et la circonscription)</li><li>b) La liste des municipalités qui ont reçu une réponse favorable, incluant la raison et la somme reçue (en identifiant la région et la circonscription)</li><li>c) La liste des municipalités qui ont reçu une réponse défavorable, avec la raison (en identifiant la région et la circonscription)</li><li>d) La liste des projets approuvés qui sont de « nature » municipale ;</li><li>e) La liste des projets approuvés qui sont de « nature » communautaire.</li></ul>

Demande numéro	Libellé de la demande
117.	<p>Dans le cadre du Programme d'aide financière pour les bâtiments municipaux (PRABAM) visant une aide financière pour les municipalités de 5 000 habitants et moins leur permettant de réaliser des travaux sur leurs immeubles municipaux, veuillez-nous fournir ;</p> <ul style="list-style-type: none"><li>a) La liste ventilée de chaque demande de projet reçue au ministère, par région, par circonscription, par municipalité ;</li><li>b) La liste des municipalités qui ont reçu une réponse favorable, avec la somme octroyée ;</li><li>c) La liste des municipalités qui ont reçu une réponse défavorable, avec la raison derrière le refus.</li></ul>
118.	<p>Dans le cadre du Programme de résilience et d'adaptation face aux inondations — Volet Aménagements résilients pour la réalisation d'aménagements en vue de protéger la population et réduire les dommages causés par les inondations, veuillez-nous fournir :</p> <ul style="list-style-type: none"><li>a) La liste de chaque demande de projet reçue au ministère, ventilé par région, circonscription, municipalité, la date et la somme octroyée ;</li><li>b) La liste des municipalités qui ont reçu une réponse défavorable, avec explications du refus ;</li><li>c) La liste des demandes de projet considérées comme urgentes ;</li><li>d) La liste des demandes de projets urgents approuvés par le ministère, avec explication ;</li><li>e) La liste des demandes de projets urgents rejetés par le ministère, avec explication ;</li><li>f) Fournir la liste (et dates) des rencontres, courriels, notes, procès-verbaux, état de situation entre le ministère et les municipalités visés par les « projets urgents ».</li><li>g) Prévision de l'enveloppe du programme pour l'année 2022-2023.</li></ul>
119.	<p>Dans le cadre du Programme d'infrastructures municipalité amies des aînés (PRIMADA), veuillez nous fournir :</p> <ul style="list-style-type: none"><li>a) la liste des demandes qui ont été envoyées au ministère pour l'amélioration, rénovation et construction de bâtiments pour les aînés, veuillez ventiler la liste par région, par circonscription, par municipalité incluant la somme octroyée pour chaque « projet » ;</li><li>b) la liste des demandes qui ont été envoyées au ministère pour les infrastructures récréatives et de loisirs, veuillez ventiler la liste, par région, par circonscription, par municipalité incluant la somme octroyée pour chaque « projet » ;</li><li>c) la liste des demandes qui ont été envoyées au ministère pour les travaux visant le mobilier urbain et voirie, veuillez ventiler la liste, par région, par circonscription, par municipalité incluant la somme octroyée pour chaque projet.</li><li>d) la liste des demandes qui ont été envoyées au ministère faisant l'objet de refus, veuillez ventiler la liste, par région, par circonscription, par municipalité en incluant la somme demandée par projets et l'explication du refus de la demande.</li></ul>
120.	<p>Dans le cadre de la Stratégie québécoise d'économie d'eau potable, veuillez nous fournir, pour 2021-2022 la ventilation des sommes octroyées par région, par circonscription et par municipalité.</p>

Demande numéro	Libellé de la demande
121.	<p>Dans le cadre de la Stratégie québécoise d'économie d'eau potable, veuillez nous fournir, pour 2021-2022 l'état d'avancement de l'atteinte des objectifs définis dans la stratégie pour :</p> <ul style="list-style-type: none"><li>a) la réduction de 20 % de la quantité d'eau distribuée par personnes par rapport à 2015 ;</li><li>b) l'atteinte d'un niveau de fuites modéré dans les conduites, avec l'explication de ce qu'est considéré comme étant un niveau de fuites modéré ;</li><li>c) l'atteinte de l'élimination graduelle des déficits d'entretien des infrastructures d'eau.</li></ul>
122.	<p>Pour le ministère et chacun des organismes, agences, ou autres relevant du ministère, veuillez nous indiquer le nombre de postes abolis alors que l'employé était sous le régime du RQAP au cours de la dernière année, par région et en incluant les raisons de l'abolition du poste.</p>
123.	<p>Pour le ministère et chacun des organismes, agences, ou autres relevant du ministère, veuillez nous indiquer le nombre de postes mutés alors que l'employé était sous le régime du RQAP au cours de la dernière année, par région et en incluant les raisons de mutation du poste.</p>
124.	<p>Dans le cadre de la Stratégie québécois d'économie d'eau potable 2019-2025, veuillez indiquer :</p> <ul style="list-style-type: none"><li>a) Le plus récent bilan annuel de la Stratégie municipale d'économie d'eau potable;</li><li>b) État d'avancement de chacune des actions et mesures contenues dans la Stratégie au 31 mars 2022;</li><li>c) Fournir, pour 2021-2022, un état de situation chiffré, par municipalité, de l'installation de compteurs d'eau résidentiels et non résidentiels;</li><li>d) Fournir pour 2021-2022, la ventilation des sommes octroyées pour cette stratégie, par région, par circonscription électorale et par municipalité;</li><li>e) Le pourcentage de bâtiments non-résidentiels dotés d'un compteur d'eau au Québec.</li></ul>



**Étude des crédits 2022-2023**  
**Demande de renseignements particuliers de l'opposition officielle**

Demande n° 1

Indiquer la somme dépensée en 2021-2022, ainsi que les prévisions pour 2022-2023, par votre ministère pour l'informatique et les technologies de l'information. Préciser s'il s'agit d'achats de logiciels, de matériel ou de services professionnels (interne, externe ou du CSPQ).

Information au 28 février 2022

	<b>2021-2022 Sommes dépensées (Fonctionnement)</b>	<b>2021-2022 Sommes dépensées (Immobilisation)</b>
Acquisition matériel informatique	155 700 \$	12 400 \$
Entretien de licences	146 800 \$	0 \$
Services professionnels internes	64 700 \$	0 \$
Services professionnels externes	1 131 100 \$	725 200 \$
Services professionnels (MCN) <sup>1</sup>	3 039 500 \$	0 \$
<b>TOTAL</b>	<b>4 537 800 \$</b>	<b>737 600 \$</b>

<sup>(1)</sup> Une partie des services technologiques du Ministère est impartie au ministère de la Cybersécurité et du Numérique (MCN), notamment la location des équipements informatiques (ordinateurs et périphériques), les services d'infrastructures technologiques et les services de télécommunication.





**Étude des crédits 2022-2023**  
**Demande de renseignements particuliers de l'opposition officielle**

Demande n° 2

Pour chacun des organismes, agences ou autres instances relevant du ministère, pour l'année 2021-2022, indiquer : a) la liste des employés ou membres du conseil d'administration; b) la liste des personnes qui ont vu leur mandat être renouvelé, en indiquant leur nom, leur titre, leur rémunération et la date du début et de la fin de leur mandat; c) la liste des personnes qui ont été nommées, en indiquant leur nom, leur titre, leur rémunération, leur curriculum vitae et la date du début et de la fin de leur mandat; d) leurs frais de déplacement, de voyage, de repas et de représentation.

À cet effet, nous vous invitons à consulter les documents des organismes relevant du ministère.



**Étude des crédits 2022-2023**  
**Demande de renseignements particuliers de l'opposition officielle**

Demande n° 3

Ventilation des paiements de transfert affectés à l'aide financière aux municipalités et aux fonds de péréquation pour 2021-2022 avec la liste des municipalités bénéficiaires et les critères d'attribution.

	Montant	Ventilation	Règles d'attribution
A) Programme de neutralité lors d'un regroupement municipal (compensations tenant lieu de taxes)	16 325 \$	Annexe A	Annexe D
B) Aide aux municipalités reconstituées	286 796 \$	Annexe B	Annexe E
C) Programme d'aide pour les municipalités à caractère industriel	268 821 \$	Annexe C	Annexe F

PROGRAMME DE NEUTRALITÉ LORS D'UN REGROUPEMENT MUNICIPAL  
EXERCICE FINANCIER 2021-2022

NOM DU BÉNÉFICIAIRE	MONTANT
Municipalité de Laverlochère-Angliers	1 735 \$
Ville de Daveluyville	7 254 \$
Ville de L'Épiphanie	7 336 \$
<b>TOTAL</b>	<b>16 325 \$</b>
<p>N.B. À compter de 2016, dans une perspective de simplification, la mesure de bonification des compensations a été regroupée avec les compensations de base prévues par la Loi. Dans ce contexte, le montant de neutralité des compensations a été ajusté afin d'inclure l'élément de neutralité des bonifications.</p>	
<p>Données au 28 février 2022</p>	

## AIDE AUX MUNICIPALITÉS RECONSTITUÉES EXERCICE FINANCIER 2021-2022

NOM DU BÉNÉFICIAIRE	MONTANT
Ville de Brossard	205 164 \$
Ville de Hampstead	56 051 \$
Ville de L'Ancienne-Lorette	25 581 \$
<b>TOTAL</b>	<b>286 796 \$</b>
Données au 28 février 2022	

PROGRAMME D'AIDE POUR LES MUNICIPALITÉS À CARACTÈRE INDUSTRIEL  
EXERCICE FINANCIER 2021-2022

NOM DU BÉNÉFICIAIRE	MONTANT
Canton de Launay	5 594 \$
Municipalité de Champneuf	6 321 \$
Municipalité de Litchfield	37 794 \$
Ville de Chandler	100 983 \$
Ville de Lebel-sur-Quévillon	109 450 \$
Ville de New Richmond	8 679 \$
	<b>TOTAL</b>
	<b>268 821 \$</b>
Données au 28 février 2022	

## PROGRAMME DE NEUTRALITÉ FINANCIÈRE LORS D'UN REGROUPEMENT MUNICIPAL

### RÈGLES ET NORMES

#### A. RAISON D'ÊTRE DU PROGRAMME

Ce programme vise à favoriser les regroupements municipaux volontaires en diminuant les pertes de certains transferts financiers gouvernementaux occasionnées par un regroupement. La première version autorisée de ce programme a été mise en œuvre le 3 décembre 2002 avec le CT 199126, puis modifiée par le CT 203684 le 9 mai 2006 et le CT 206286 le 15 avril 2008.

#### B. OBJECTIFS POURSUIVIS

L'objectif principal est de permettre le regroupement volontaire des municipalités qui le souhaitent par le versement d'une compensation financière. Pour ce faire, le ministère des Affaires municipales et de l'Habitation (MAMH) entend verser pour une période déterminée, à chaque municipalité issue d'un regroupement ou qui a annexé le territoire entier d'une autre municipalité, un montant estimatif représentant la différence entre l'aide financière totale dont bénéficiaient, en vertu de certains programmes, les municipalités prenant part au regroupement (ou à l'annexion totale) et le montant estimatif que recevra la municipalité issue du regroupement en vertu de ces mêmes programmes. Cette aide transitoire donne du temps à la nouvelle municipalité afin qu'elle puisse mettre en place les mesures lui permettant de profiter des économies espérées du regroupement.

#### C. ADMISSIBILITÉ

Toute municipalité issue d'un regroupement ou qui a annexé le territoire entier d'une autre municipalité et dont l'entrée en vigueur du regroupement ou de l'annexion est postérieure au 1<sup>er</sup> janvier 2020.

#### D. ANNÉE DE RÉFÉRENCE

L'année de référence est la première année où le *Règlement sur les compensations tenant lieu de taxes* et le *Règlement sur le régime de péréquation* s'appliquent à une municipalité issue d'un regroupement ou à une municipalité annexante, en tenant compte du regroupement ou de l'annexion.

#### E. CALCUL DE LA SUBVENTION ANNUELLE

La subvention annuelle de neutralité est constituée de la somme des montants établis conformément aux sections 1 et 2 pour chacun des éléments suivants :

- Élément : Compensations tenant lieu de taxes
- Élément : Régime de péréquation

Si le montant calculé pour un des éléments de la subvention annuelle est négatif, ce montant est présumé être égal à zéro.

#### *Section 1 Élément : Compensations tenant lieu de taxes*

La subvention de neutralité est établie sur la base des compensations tenant lieu de taxes de l'année précédente et elle est obtenue en soustrayant le montant établi au deuxième paragraphe du montant établi au premier paragraphe.

La somme des compensations tenant lieu de taxes qui seraient versées à chacune des municipalités parties au regroupement ou à l'annexion si le montant à verser correspondait au produit de l'évaluation de l'immeuble compensable au 1<sup>er</sup> janvier de l'exercice précédant l'année de référence par le plus élevé entre le taux global de taxation (TGT) et le taux global de taxation pondéré de la municipalité pour ce même exercice;

Le montant de compensations tenant lieu de taxes qui serait versé à l'unité de regroupement correspondant au produit de l'évaluation des immeubles compensables au 1<sup>er</sup> janvier de l'exercice précédant l'année de référence par le taux global de taxation moyen de l'unité de regroupement pour ce même exercice.

Aux fins de la détermination des montants de ces deux paragraphes, l'évaluation d'un immeuble des réseaux de la Santé et des Services sociaux et de l'Éducation correspond au produit de l'évaluation de cet immeuble par le pourcentage applicable au taux global de taxation correspondant à sa catégorie tel que défini à l'article 255 de la *Loi sur la fiscalité municipale*. Pour les autres immeubles, le taux est de 100 %<sup>1</sup>.

Aux fins du paragraphe 2°, les valeurs au rôle de chacune des municipalités sont les valeurs redressées en fonction de la médiane de la municipalité la plus peuplée.

Le taux global de taxation moyen d'une unité de regroupement est le résultat de la division de la somme des recettes de taxes admissibles au calcul du taux global de taxation de chacune des municipalités membres par la somme des évaluations imposables redressées de chacune de ces mêmes municipalités.

## **Section 2 Élément : Régime de péréquation**

La subvention de neutralité attribuable au régime de péréquation est la somme des subventions versées en vertu du premier, deuxième et troisième volet du régime de péréquation.

A) La subvention de neutralité attribuable au premier volet du régime de péréquation est obtenue en soustrayant le montant établi au deuxième paragraphe du montant établi au premier paragraphe :

- 1° la somme des montants de péréquation attribuable au premier volet payable à chacune des municipalités parties au regroupement ou à l'annexion pour l'année précédant l'année de référence;
- 2° le montant de péréquation attribuable au premier volet qui aurait été payable à la municipalité issue du regroupement ou à la municipalité annexante pour l'année précédant l'année de référence.

Aux fins du calcul des montants visés aux paragraphes 1° et 2°, on prend en considération la quote-part de base du premier volet calculée selon le *Règlement sur le régime de péréquation*, sans tenir compte des mesures d'ajustement.

Aux fins du calcul du montant visé au paragraphe 2°, la richesse foncière et la valeur moyenne des logements sont redressées en fonction de la médiane de la municipalité la plus peuplée alors que le nombre de logements et la population sont la somme de celles de chacune des municipalités comprises dans l'unité de regroupement.

B) La subvention de neutralité attribuable au deuxième volet du régime de péréquation est obtenue en soustrayant le montant établi au deuxième paragraphe du montant établi au premier paragraphe :

- 1° la somme des montants de péréquation attribuable au deuxième volet payable à chacune des municipalités parties au regroupement ou à l'annexion pour l'année précédant l'année de référence;
- 2° le montant de péréquation attribuable au deuxième volet qui aurait été payable à la municipalité issue du regroupement ou à la municipalité annexante pour l'année précédant l'année de référence.

Aux fins du calcul des montants visés aux paragraphes 1° et 2°, on prend en considération la quote-part de base du deuxième volet calculée selon le *Règlement sur le régime de péréquation*, sans tenir compte des mesures d'ajustement.

<sup>1</sup>Pour les autres immeubles, le TGT n'est pas utilisé pour le calcul des compensations tenant lieu de taxes, ce sont des immeubles compensables, pour lesquels les compensations tenant lieu de taxes sont calculées avec les taxes réelles, celles-ci sont très variées et sont souvent par type d'immeuble. Par contre, aux fins du calcul du Programme de neutralité, il est impossible d'estimer la compensation tenant lieu de taxes avec des taux de taxes. Dans ce cas, la méthode retenue consiste à utiliser le TGT avec un pourcentage de 100 %.



Aux fins du calcul du montant visé au paragraphe 2°, la valeur moyenne des logements est redressée en fonction de la médiane de la municipalité la plus peuplée alors que le nombre de logements est la somme de ceux de chacune des municipalités comprises dans l'unité de regroupement.

- C) La subvention de neutralité attribuable au troisième volet du régime de péréquation est obtenue en soustrayant le montant établi au deuxième paragraphe du montant établi au premier paragraphe :
- 1° la somme des montants de péréquation attribuable au troisième volet payable à chacune des municipalités parties au regroupement ou à l'annexion pour l'année précédant l'année de référence;
  - 2° le montant de péréquation attribuable au troisième volet qui aurait été payable à la municipalité issue du regroupement ou à la municipalité annexante pour l'année précédant l'année de référence.

Aux fins du calcul des montants visés aux paragraphes 1° et 2°, on prend en considération la quote-part de base du troisième volet calculée selon le *Règlement sur le régime de péréquation*, sans tenir compte des mesures d'ajustement.

Aux fins du calcul du montant visé au paragraphe 2°, l'indice de vitalité économique retenu pour une municipalité locale issue d'un regroupement est le plus petit parmi les indices de vitalité économique de chacune des municipalités dont les territoires ont été regroupés et la population est la somme de la population de chacune des municipalités comprises dans l'unité de regroupement.

La neutralité totale de péréquation ne peut créer de gain. Elle vise uniquement à compenser les pertes. Ainsi, lorsque la somme des montants de neutralité des trois volets et des montants de péréquation qui aurait été payable pour les trois volets à la municipalité issue du regroupement ou à la municipalité annexante excède la somme des montants que recevaient les municipalités regroupées ou annexées avant leur regroupement ou annexion, les montants de neutralité doivent être ajustés.

Dans cette situation, pour un volet donné, un résultat négatif au calcul de neutralité signifie alors une neutralité à 0 \$ pour ce volet. Cependant, le résultat négatif de ce volet sera déduit du résultat positif de neutralité d'autre(s) volet(s) de péréquation.

## **F. MODALITÉS DE VERSEMENT DE LA SUBVENTION**

La subvention annuelle de neutralité déterminée au point E, est versée pendant cinq exercices financiers à compter de l'année de référence.

Pour les 6<sup>e</sup>, 7<sup>e</sup> et 8<sup>e</sup> exercices, la subvention de neutralité versée à la municipalité est égale respectivement à 75 %, 50 % et 25 % de la subvention annuelle de neutralité déterminée à l'article 3. Par la suite, il n'y a plus de subvention de neutralité.

La subvention de neutralité est versée au plus tard le 31 décembre de l'exercice concerné.

## **G. AUTRE MODALITÉ**

La subvention de neutralité payable à une municipalité partie à un regroupement ou à une annexion est transférée à la suite du regroupement ou de l'annexion, à la nouvelle municipalité issue du regroupement ou à la municipalité annexante.

## **. REDDITION DE COMPTES**

Les subventions sont appliquées de la même manière que pour le *Règlement sur le régime de péréquation* et que pour le *Règlement sur les compensations tenant lieu de taxes*. Les subventions ne sont pas liées à un projet, à l'exécution de travaux, ni à la réalisation d'obligations particulières de la part de la municipalité bénéficiaire. Les sommes remises par le MAMH font partie du fonds général de la municipalité. Celle-ci est autonome et elle peut les utiliser, en vertu des lois en vigueur, à toutes fins qui sont du ressort de son conseil. Le MAMH n'est donc pas en mesure d'établir les retombées de l'aide accordée.

Au plus tard le 31 octobre 2024, le MAMH transmettra au Secrétariat du Conseil du trésor un bilan présentant le montant remis à chaque bénéficiaire au cours des quatre années visées par les présentes règles et normes.

## **I. ÉCHÉANCE DU PROGRAMME**

*La Loi sur la fiscalité municipale, le Règlement sur les compensations tenant lieu de taxes, ainsi que le Règlement sur le régime de péréquation, auxquels se rattachent les éléments de neutralité des présentes normes, ne comportent pas de date de fin. Cependant, les taux des compensations pour les années 2020 à 2024 ainsi que l'enveloppe du Programme de péréquation pour cette même période ont été établis pour donner suite aux engagements gouvernementaux du Partenariat 2020-2024 : Pour des municipalités et des régions encore plus fortes. Par conséquent, les présentes règles et normes prendront fin le 31 décembre 2024 puisque les engagements gouvernementaux du Partenariat 2020-2024 portent conséquences jusqu'à cette date.*

## RÈGLES ET NORMES

### Programme de subvention pour les intérêts encourus dans le cadre de la mesure d'étalement par recours à l'emprunt des hausses de taxes dans les municipalités reconstituées

#### 1.0 BUT DU PROGRAMME

Ce programme vise à financer tout ou partie, selon le cas, du coût des intérêts encourus par les municipalités reconstituées dans le cadre d'un emprunt contracté afin d'étalement une partie des hausses de taxes dans les municipalités reconstituées.

#### 2.0 ADMISSIBILITÉ AU PROGRAMME

Pour être admissible au programme, une municipalité doit :

- être une municipalité reconstituée en vertu de l'article 123 de la Loi sur l'exercice de certaines compétences municipales dans certaines agglomérations (L.R.Q., c. E-20.001);
- avoir un fardeau fiscal global (agglomération et proximité) établi à l'égard d'une catégorie d'immeubles situés sur son territoire qui excédait, pour l'exercice financier 2006, 105 % du fardeau fiscal établi à l'égard de la même catégorie pour l'exercice 2005;
- avoir été autorisée par la ministre à contracter des emprunts sur une période maximale non renouvelable de 20 ans pour le report d'une partie des hausses de taxes affectant, en 2006, 2007, 2008, 2009 ou 2010, les diverses catégories d'immeubles de leur territoire ou certaines d'entre elles.

Il est à noter que le recours à l'emprunt demeure facultatif. Une municipalité reconstituée demeure libre de s'en prévaloir ou pas pour chacune des années de la période 2006-2010. Elle peut décider de l'appliquer à l'ensemble des immeubles ou à certaines catégories seulement, et elle peut choisir d'emprunter un montant moindre que le maximum permis pour l'année concernée.

Le montant maximal de l'emprunt qu'une municipalité peut contracter pour 2006 correspond à la partie de la hausse du fardeau fiscal établi à l'égard des catégories d'immeubles visées qui excède 5 % entre 2005 et 2006. Pour les années suivantes, l'emprunt maximal est limité à 80 % de cette même somme en 2007, à 60 % de cette même somme en 2008, à 40 % de cette même somme en 2009 et à 20 % de cette même somme en 2010. La hausse du fardeau et le montant maximal de l'emprunt qui en découle sont calculés selon les règles décrites dans les articles 2 et 3 du décret 1210-2005 du 7 décembre 2005.

Pour être admissible au programme, la municipalité doit avoir affecté le produit des emprunts selon les modalités suivantes :

- pour l'exercice 2006, la municipalité doit avoir versé le produit de l'emprunt à la municipalité centrale, afin de diminuer le montant des taxes et des compensations imposées par celle-ci aux immeubles situés sur le territoire de la municipalité reconstituée;

- pour l'exercice 2007, la municipalité doit avoir opté pour l'une des modalités suivantes :
  - soit de verser la totalité du produit de l'emprunt à la municipalité centrale, afin de diminuer le montant des taxes et des compensations imposées par celle-ci aux immeubles situés sur le territoire de la municipalité reconstituée;
  - soit d'appliquer la totalité du produit de l'emprunt à la réduction des taxes et compensations que cette municipalité reconstituée impose aux immeubles situés sur son territoire;
  - soit de répartir le produit de l'emprunt entre une partie versée à la municipalité centrale, afin de diminuer le montant des taxes et compensations que celle-ci impose aux immeubles situés sur le territoire de la municipalité reconstituée, et une partie appliquée à la réduction des taxes et compensations que cette municipalité impose elle-même.
- pour les exercices 2008, 2009 et 2010, les règles suivantes s'appliquent :
  - dans les cas où la municipalité fait partie d'une agglomération pour laquelle les dispositions législatives applicables prévoient, pour l'année concernée, que les compétences d'agglomérations sont financées par des quote-parts payées par les municipalités liées, cette municipalité doit avoir affecté le produit de l'emprunt à la réduction du montant des taxes et des compensations qu'elle impose aux immeubles de son territoire pour chacune des années visées ;
  - dans les autres cas, les mêmes règles qu'en 2007 s'appliquent.

Les montants appliqués en 2006 et 2007 à la réduction des taxes et des compensations imposées par la municipalité centrale doivent l'avoir été conformément aux modalités prévues par le décret 1210-2005, tel qu'amendé par les décrets 549-2006 et 863-2006.

De plus, le montant affecté en 2007 par la municipalité reconstituée à la réduction des taxes et compensations qu'elle imposait ne peut avoir excédé la part du montant maximal de l'emprunt établi conformément aux articles 2 et 3 du décret 1210-2005 qui correspond à la proportion que représentait, en 2006, le fardeau fiscal de proximité par rapport au fardeau fiscal global (agglomération et proximité), étant entendu que le montant effectivement emprunté pourrait se limiter à la part affectée à la réduction du fardeau de proximité. Le calcul de ces proportions s'effectue à partir des revenus utilisés pour les calculs décrits dans l'article 2 du décret 1210-2005.

### 3.0 AIDE FINANCIÈRE

La subvention gouvernementale accordée à l'égard des intérêts découlant des emprunts contractés, conformément aux règles décrites dans la section précédente, afin d'étaler une partie des hausses de taxes dans les municipalités reconstituées s'établit comme suit :

- lorsque le pourcentage de la hausse réelle, entre 2005 et 2006, du fardeau fiscal global des immeubles de la catégorie résiduelle et de la catégorie des immeubles de 6 logements et plus est supérieur au pourcentage de la

hausse du fardeau d'une résidence unifamiliale moyenne prévu, pour la première année de la reconstitution, dans l'étude<sup>1</sup> de la firme mandatée pour évaluer l'effet fiscal des reconstitutions, et que ce dernier pourcentage était supérieur à 5 %, la subvention porte sur les intérêts et les frais de financement admissibles découlant de l'emprunt ou de la portion de l'emprunt correspondant à la différence entre les deux montants suivants :

- montant de la hausse réelle du fardeau observée entre 2005 et 2006;
- montant de la hausse de fardeau qui résulterait de l'application, au fardeau observé en 2005, du pourcentage de hausse prévu par la firme<sup>1</sup>.

Le montant ainsi établi est considéré selon les pourcentages suivants, soit 100 % pour 2006, 80 % pour 2007, 60% pour 2008, 40 % pour 2009 et 20 % pour 2010. Il ne peut excéder le montant de l'emprunt total réellement contracté par la municipalité pour l'année concernée.

- lorsque le pourcentage de la hausse réelle, entre 2005 et 2006, du fardeau fiscal global des immeubles de la catégorie résiduelle et de la catégorie des immeubles de six logements et plus est supérieur au pourcentage de la hausse du fardeau d'une résidence unifamiliale moyenne prévu, pour la première année de la reconstitution, dans l'étude<sup>1</sup> de la firme mandatée pour évaluer l'effet fiscal des reconstitutions, mais que ce pourcentage était égal ou inférieur à 5 %, la subvention porte sur les intérêts et les frais de financement admissibles découlant de l'emprunt correspondant à la différence entre les deux montants suivants :

- montant de la hausse réelle du fardeau observée entre 2005 et 2006;
- montant de la hausse de fardeau qui résulterait de l'application, au fardeau observé en 2005, d'un pourcentage de hausse de 5 %.

Le montant ainsi établi est considéré selon les pourcentages suivants, soit 100 % pour 2006, 80 % pour 2007, 60% pour 2008, 40 % pour 2009 et 20 % pour 2010. Il ne peut excéder le montant de l'emprunt total réellement contracté par la municipalité pour l'année concernée.

- la subvention ne s'applique qu'aux emprunts contractés pour reporter le fardeau des immeubles résidentiels;
- la subvention ne peut excéder les intérêts et les frais de financement admissibles réellement encourus par la municipalité.

Aucune subvention n'est accordée lorsque le pourcentage de la hausse réelle du fardeau est inférieur à celui prévu par la firme. Il en est de même dans tous les cas où la hausse réelle du fardeau est inférieure à 5 %, puisque ces cas ne sont pas admissibles à la mesure permettant le recours à l'emprunt.

Aux fins du présent programme, le montant pouvant faire l'objet d'une subvention comprend les intérêts sur l'emprunt temporaire contracté et les frais de financement liés aux titres émis et ce, jusqu'à un maximum de 10 % du montant calculé pour le report des hausses de fardeau. Seuls les frais réels encourus peuvent faire l'objet d'une subvention.

Pour être admissibles au présent programme de subvention, les emprunts contractés doivent avoir reçu toutes les approbations requises.

<sup>1</sup> Pour chacune des municipalités reconstituées, le pourcentage d'augmentation du fardeau fiscal des immeubles résidentiels prévu par les études des firmes mandatées pour analyser l'effet des reconstitutions se retrouve en annexe.

#### 4.0 VERSEMENT DE L'AIDE FINANCIÈRE

- Pour chaque emprunt contracté, le Ministère remboursera aux municipalités annuellement, à la date anniversaire de l'emprunt, la partie du coût des intérêts et des frais de financement admissibles en vertu de ce programme, et ce, sur présentation des pièces justificatives et de la cédule de remboursement de l'emprunt;
- Toute somme reçue par la municipalité ou par une tierce partie pour rembourser le coût de ces intérêts et de ces frais de financement viendra réduire d'un montant équivalent la subvention du Ministère à cet égard.

## ANNEXE

Pourcentage d'augmentation du fardeau fiscal des immeubles résidentiels  
prévu par les études des firmes mandatées pour analyser l'effet des  
reconstitutions (An 1 de la reconstitution)

Agglomération / Municipalités	Pourcentage
<b>Cookshire-Eaton</b>	
Newport	28,7 %
<b>Les-Îles-de-la-Madeleine</b>	
Grosse-Île	-4,4 %
<b>La Tuque</b>	
La Bostonnais	6,3 %
Lac Édouard	-10,0 %
<b>Longueuil</b>	
Boucherville	11,4 %
Brossard	-8,4 %
Saint-Bruno-de-Montarville	29,4 %
Saint-Lambert	11,0 %
<b>Mont-Laurier</b>	
Saint-Aimé-du-Lac-des-Îles	-12,0 %
<b>Montréal</b>	
Baie-D'Urfé	25,8 %
Beaconsfield	13,4 %
Côte-Saint-Luc	14,8 %
Dollard-Des Ormeaux	14,8 %
Dorval	9,6 %
Hampstead	-1,2 %
Kirkland	16,5 %
L'Île-Dorval	13,7 %
Montréal-Est	18,0 %
Montréal-Ouest	5,3 %
Mont-Royal	18,1 %
Pointe-Claire	6,8 %
Sainte-Anne-de-Bellevue	8,7 %
Senneville	25,4 %
Westmount	14,5 %
<b>Mont-Tremblant</b>	
Lac-Tremblant-Nord	-17,6 %
<b>Québec</b>	
L'Ancienne-Lorette	6,8 %
Saint-Augustin-de-Desmaures	27,1 %
<b>Rivière-Rouge</b>	
La Macaza	-15,3 %
<b>Sainte-Agathe-des-Monts</b>	
Irvy-sur-le-Lac	44,1 %
<b>Sainte-Marguerite-Estérel</b>	
Estérel	19,3 %

## RÈGLES ET NORMES

### **Programme de soutien financier transitoire visant les municipalités à caractère industriel affectées par une baisse importante des recettes de taxes provenant des immeubles industriels situés sur leur territoire**

#### **1. OBJECTIFS DU PROGRAMME**

Fournir une aide financière transitoire aux municipalités qui doivent composer avec les effets d'une baisse durable et prononcée de la valeur foncière des installations industrielles de leur territoire, afin qu'elles puissent :

- équilibrer leur budget, sans avoir à augmenter de façon brusque le fardeau des autres contribuables;
- maintenir les services municipaux jugés essentiels;
- disposer d'une certaine marge de manœuvre et de temps pour réussir à stabiliser et à équilibrer leur budget de fonctionnement.

#### **2. ADMISSIBILITÉ AU PROGRAMME**

Le programme d'aide sera limité dans le temps. Il ne s'appliquera qu'aux municipalités où la diminution des revenus découlant de la baisse de la valeur foncière d'immeubles industriels se sera produite à compter de 2009, 2010, 2011 ou 2012.

Pour être admissible au programme, une municipalité doit :

- être une municipalité affectée de façon importante par une baisse prononcée et durable de la valeur foncière d'immeubles industriels situés sur son territoire;

Pour être considérée, une baisse de la valeur foncière d'immeubles industriels doit se traduire par une diminution du total des revenus de taxes de la municipalité (incluant les taxes imposées sur la valeur foncière et celles imposées sur une autre base, soit la tarification fiscale) représentant au moins 10 % de ceux de l'année précédente, **tels que constatés au rapport financier**. Aucune aide ne sera accordée lorsque ce pourcentage est inférieur à 10 %.

Le pourcentage de diminution est établi en comparant les revenus de taxes totaux de la municipalité, pour l'année précédant la première année pour laquelle elle demande d'être admise au programme, avec la réduction des taxes et tarifs payés pour les immeubles industriels concernés qui aurait résulté de la prise en considération, dès cette année précédente, de la valeur plus basse attribuée à ces immeubles à compter de l'année pour laquelle elle demande d'être admise. Cette valeur est celle constatée dans le rôle d'évaluation foncière transmis annuellement au Ministère ou, le cas échéant, celle qui résulte d'une démarche de révision administrative ou de contestation de la valeur inscrite au rôle triennal en vigueur.

Cependant pour une municipalité admissible en 2009, qui aurait eu à composer avec une baisse durable et progressive d'un immeuble industriel sur deux rôles d'évaluation foncière consécutifs, soit une première baisse en 2006 et une seconde en 2009, la diminution du total des revenus de taxes de la municipalité sera calculée en comparant les revenus de taxes totaux de la municipalité en 2005, c'est-à-dire pour l'année précédant la première baisse de valeur durable de l'immeuble industriel, avec la réduction des taxes payées pour l'immeuble industriel concerné qui aurait résulté de la prise en considération, dès 2005, de la valeur plus basse attribuée à ces immeubles à compter de l'année 2009.



- réaliser, en collaboration avec la direction régionale du MAMROT concernée, un plan de resserrement budgétaire triennal comportant des mesures visant, à court et à moyen termes, à réduire les dépenses et à augmenter ses revenus autonomes, et s'engager à mettre ce plan en application. Advenant qu'une municipalité cesse d'appliquer les mesures ainsi convenues, aucune nouvelle aide ne lui sera consentie dans le cadre du programme;
- avoir été autorisée par le ministre à contracter les emprunts découlant du programme.

Une municipalité n'est pas admissible :

- lorsque la diminution des recettes de taxes découle d'une correction rétroactive de la valeur des immeubles concernés **établie dans un rôle précédent**;
- lorsque la diminution des recettes de taxes découle du refus d'une entreprise de payer les taxes qu'elle doit à la municipalité;
- lorsqu'elle reçoit de l'aide d'un autre programme ou d'un autre fonds et que cette aide vise à lui permettre de maintenir ses services municipaux et son équilibre budgétaire;
- lorsqu'elle fait l'objet d'une perte de revenus de taxes en raison du **démantèlement ou d'une autre forme de cession des immeubles industriels concernés** et qu'elle a été ou pourrait être compensée directement ou indirectement par les revenus découlant de la cession de ces immeubles.

De plus, une municipalité cessera d'être admissible à l'aide, pour les années suivant sa première année d'admissibilité au programme, s'il devait survenir une réévaluation à la hausse des installations industrielles concernées, qui ferait en sorte de réduire à moins de 10 % la diminution des revenus de taxes de la municipalité (incluant les taxes foncières et les taxes imposées sur une autre base).

3. MODALITÉS ET CALCUL DE L'AIDE FINANCIÈRE

L'aide gouvernementale portera sur le remboursement d'une partie du capital (**incluant les frais d'escompte**) et des intérêts reliés aux emprunts contractés par la municipalité pour compenser la diminution des recettes de taxes associée à la baisse de la valeur foncière d'immeubles industriels. L'aide gouvernementale s'appliquera au remboursement des emprunts admissibles contractés par une municipalité au cours d'une période maximale de trois années consécutives :

ANNÉES OÙ LA BAISSSE DE LA VALEUR FONCIÈRE DES IMMEUBLES INDUSTRIELS S'EST PRODUITE	ANNÉES DES EMPRUNTS ADMISSIBLES À L'AIDE					
2009	2009	2010	2011			
2010		2010	2011	2012		
2011			2011	2012	2013	
2012				2012	2013	2014

Il est à noter que le recours à l'emprunt pour chacune des trois années d'admissibilité demeure facultatif, une municipalité pouvant décider de se prévaloir du programme d'aide pour une, deux ou trois années consécutives. Elle pourra aussi choisir d'emprunter un montant moindre que le maximum permis pour l'année concernée.

L'aide accordée sera balisée comme suit :

- le montant de l'emprunt admissible de la 1<sup>re</sup> année ne pourra être supérieur à la diminution des revenus de taxes (incluant les taxes foncières et les taxes sur une

autre base, soit la tarification fiscale) ayant servi à établir l'admissibilité de la municipalité au programme, soit la diminution entraînée spécifiquement par la baisse de la valeur foncière des immeubles industriels concernés, telle que constatée dans le rôle transmis annuellement au Ministère. S'ajoutent les frais d'escompte reliés à la réalisation de l'emprunt.

Cependant, pour une municipalité admissible en 2009, qui aurait eu à composer avec une baisse durable et progressive d'un immeuble industriel sur deux rôles d'évaluation foncière consécutifs, soit une première baisse en 2006 et une seconde en 2009, la baisse de la valeur foncière des immeubles concernés sera calculée comme si cette baisse avait été effectuée en une seule fois.

Advenant que la perte de revenus de taxes établie pour la première année où une municipalité est admissible au programme, lorsque cette année coïncide avec la première année d'application d'un nouveau rôle, soit augmentée ultérieurement en raison du résultat d'une démarche de révision administrative ou de contestation de la valeur inscrite dans ce rôle pour les immeubles concernés, le montant des emprunts admissibles sera réajusté en conséquence. Dans le cas où le montant de ce réajustement serait connu trop tardivement pour être considéré dans l'emprunt contracté au cours de la première année d'admissibilité ou, le cas échéant, de la deuxième année d'admissibilité, une correction serait faite en même temps que l'emprunt de la deuxième ou de la troisième année de la période maximale de trois ans au cours de laquelle les emprunts peuvent être réalisés. Tout emprunt ainsi reporté sera assujéti aux règles applicables à l'année à laquelle il se rapporte, relativement au calcul du montant de l'emprunt et de la part assumée par le gouvernement.

Les mêmes règles s'appliqueront, avec les adaptations nécessaires, dans les cas où la perte de revenus de taxes constatée, pour la première année au cours de laquelle un nouveau rôle d'évaluation triennal s'applique dans une municipalité, serait inférieure au seuil de 10 % lui permettant d'être admissible au programme, mais où ce seuil serait atteint en raison du résultat d'une démarche de révision administrative ou de contestation de la valeur des immeubles concernés. La municipalité serait alors réputée admissible dès la première année d'application du nouveau rôle triennal.

Dans le cas où la diminution des revenus de taxes résulterait de la diminution de la valeur d'immeubles industriels survenue après l'entrée en vigueur d'un nouveau rôle triennal, en raison de l'incendie, de la destruction, de la démolition ou de la disparition de tout ou partie de ces immeubles, la demande d'aide sera traitée distinctement quant à la détermination de l'admissibilité, du montant des emprunts et du montant de l'aide, de toute demande qui aurait été présentée antérieurement.

- le montant de l'emprunt admissible à l'aide tiendra compte d'un pourcentage dégressif, soit :
  - 1<sup>re</sup> année : la totalité de l'emprunt admissible;
  - 2<sup>e</sup> année : 75 % du montant de l'emprunt admissible de la 1<sup>re</sup> année;
  - 3<sup>e</sup> année : 50 % du montant de l'emprunt admissible de la 1<sup>re</sup> année.
- pour les municipalités admissibles dès 2009, l'aide versée pour le paiement des intérêts et le remboursement du capital consistera en :
  - 100 % des paiements d'intérêts et des remboursements de capital découlant de l'emprunt admissible de la 1<sup>re</sup> année;
  - 50 % des paiements d'intérêts et des remboursements de capital découlant de l'emprunt admissible de la 2<sup>e</sup> année;

- 25 % des paiements d'intérêts et des remboursements de capital découlant de l'emprunt admissible de la 3<sup>e</sup> année.
- pour les municipalités dont l'admissibilité débutera en 2010, 2011 ou 2012, l'aide versée pour le paiement des intérêts et le remboursement du capital consistera en :
  - 75 % des paiements d'intérêts et des remboursements de capital découlant de l'emprunt admissible de la 1<sup>re</sup> année;
  - 50 % des paiements d'intérêts et des remboursements de capital découlant de l'emprunt admissible de la 2<sup>e</sup> année;
  - 25 % des paiements d'intérêts et des remboursements de capital découlant de l'emprunt admissible de la 3<sup>e</sup> année.
- l'aide sera versée jusqu'à l'échéance des emprunts contractés par les municipalités ayant satisfait aux conditions d'admissibilité du programme;
- les emprunts admissibles devront être d'un terme de 10 ans et avoir reçu toutes les approbations requises.

#### 4. VERSEMENT DE L'AIDE FINANCIÈRE

- Pour chaque emprunt contracté, le Ministère remboursera aux municipalités annuellement à la date anniversaire de l'emprunt, la partie du coût des intérêts et des remboursements de capital admissibles en vertu du programme, et ce, sur présentation des pièces justificatives et de la cédule de remboursement de l'emprunt.
- Toute somme reçue par la municipalité ou par une tierce partie pour rembourser le coût de ces intérêts et de ces remboursements de capital viendra réduire d'un montant équivalent la subvention du Ministère à cet égard.



**Étude des crédits 2022-2023**  
**Demande de renseignements particuliers de l'opposition officielle**

Demande n° 4

Liste des formations, conférences, ateliers ou journées d'activité auxquels ont participé les employés du ministère en 2021-2022. Indiquer le lieu, le coût, le nombre de participants et le nom de la personne ou de l'entreprise qui a offert l'activité.

Les renseignements concernant les formations, conférences, ateliers ou journées d'activités auxquels ont participé les employés du Ministère sont diffusés sur une base trimestrielle sur le site Internet du Ministère en vertu du Règlement sur la diffusion de l'information et sur la protection des renseignements personnels (art. 4, paragraphe 22).

Liens Internet :

[https://www.mamh.gouv.qc.ca/fileadmin/publications/ministere/acces\\_information/2021/aout/frais\\_activites\\_formation\\_colloques\\_congres\\_aout\\_2021.pdf](https://www.mamh.gouv.qc.ca/fileadmin/publications/ministere/acces_information/2021/aout/frais_activites_formation_colloques_congres_aout_2021.pdf)

[https://www.mamh.gouv.qc.ca/fileadmin/publications/ministere/acces\\_information/2021/novembre/frais\\_activites\\_formation\\_colloques\\_congres.pdf](https://www.mamh.gouv.qc.ca/fileadmin/publications/ministere/acces_information/2021/novembre/frais_activites_formation_colloques_congres.pdf)

[https://www.mamh.gouv.qc.ca/fileadmin/publications/ministere/acces\\_information/2022/fevrier/frais\\_activites\\_formation\\_colloques\\_congres.pdf](https://www.mamh.gouv.qc.ca/fileadmin/publications/ministere/acces_information/2022/fevrier/frais_activites_formation_colloques_congres.pdf)



**Étude des crédits 2022-2023**  
**Demande de renseignements particuliers de l'opposition officielle**

Demande n° 5

Liste de tous les travaux de construction et de rénovation effectués au ministère en 2021-2022, ainsi que les prévisions pour 2022-2023.

Veillez vous référer à la demande de renseignements généraux n° 14 des oppositions.





**Étude des crédits 2022-2023**  
**Demande de renseignements particuliers de l’opposition officielle**

Demande n° 6	Liste des municipalités, des municipalités régionales de comté, des régies intermunicipales ou des organismes supralocaux qui ont reçu une aide financière spéciale de la part du ministère en 2022-2023. Indiquer le nom de ces entités et, pour chacune, l’objet de l’aide financière ainsi que le montant reçu.
--------------	--

Nom du bénéficiaire	Objet	Montant en 2021-2022
Municipalité de l'Île d'Anticosti	Compensation à l'égard des éléments structuraux de quais ou d'installations portuaires en remplacement des compensations tenant lieu de taxes.	123 926,00 \$
Municipalité de Laverlochère-Angliers	Aide financière transitoire à la suite du regroupement des municipalités de Laverlochère et d'Angliers.	14 654,00 \$
Ville de Matane	Compensation à l'égard des éléments structuraux de quais ou d'installations portuaires en remplacement des compensations tenant lieu de taxes.	178 471,00 \$
Ville de Montréal	Aide financière pour le projet de protection de la prise d'eau brute de l'usine Atwater.	2 548 766,73 \$
Ville de Rivière-Rouge	Aide financière pour une étude visant à explorer de nouvelles opportunités en matière de coopération intermunicipale entre les municipalités de l'Agglomération de Rivière-Rouge.	40 000,00 \$
Ville de Rouyn-Noranda	Aide financière pour le projet de transition des programmes de camps de jour de la Ville de Rouyn-Noranda.	10 000,00 \$
Ville de Saguenay	Aide financière pour l'acquisition et la démolition de l'ancienne prison de Chicoutimi et pour la réalisation du projet Le centre de santé l'Équilibre, dans le cadre du programme AccèsLogis Québec.	2 500 000,00 \$
Ville de Saint-Hyacinthe	Aide financière pour le réaménagement de la Promenade Gérard-Côté.	5 000 000,00 \$
	<b>Total au 28 février 2022</b>	<b>10 415 817,73 \$</b>



**Étude des crédits 2022-2023**  
**Demande de renseignements particuliers de l’opposition officielle**

Demande n° 7

Liste des municipalités qui ont profité d’une aide financière pour se regrouper (PAFREM – Volet 1 et volet 2) en indiquant le montant de l’aide financière pour chacun des bénéficiaires en 2021-2022.

**Programme d’aide financière au regroupement municipal (PAFREM)**

Tous les versements effectués en 2021-2022 ont été effectués dans le cadre du volet 2 : Assistance financière à la suite d’un regroupement municipal ou d’une annexion totale de territoire. Pour le volet 2, les modalités du programme prévoient le versement de l’aide financière en cinq versements.

- **Volet 1 – Assistance financière à la réalisation d’études de regroupement**

Aucun versement.

- **Volet 2 – Assistance financière à la suite d’un regroupement municipal ou d’une annexion totale de territoire**

Municipalités	2021-2022
Laverlochère-Angliers	5 838 \$
L’Épiphanie	89 450 \$
<b>TOTAL</b>	<b>95 288 \$</b>

Les données sont présentées en date du 28 février 2022.



**Étude des crédits 2022-2023**  
**Demande de renseignements particuliers de l’opposition officielle**

Demande n° 8

Liste des municipalités qui ont demandé en 2021-2022 une étude d’opportunité d’un projet de regroupement dans le cadre de la politique des regroupements municipaux, la liste des études réalisées, ainsi que les coûts et les principales conclusions de ces études.

<b>Municipalités</b>	<b>Date des demandes pour que le Ministère effectue une étude d’opportunité visant le regroupement</b>	<b>Coûts</b>	<b>Les suites aux études demandées et commentaires</b>
La Morandière Rochebaucourt (Abitibi-Témiscamingue)	10 mai 2021	Aucun  Cette étude a été réalisée avec l’assistance technique du ministère des Affaires municipales et de l’Habitation.	L’étude a été complétée à l’automne 2021 et déposée en séances de conseil de chacune des municipalités.  Les municipalités évaluent actuellement l’opportunité de poursuivre les démarches de regroupement.
Courcelles (Estrie) Saint-Évariste-de-Forsyth (Chaudière-Appalaches)	8 février 2021	Aucun  Cette étude a été réalisée avec l’assistance technique du ministère des Affaires municipales et de l’Habitation.	L’étude a été complétée en décembre 2021.  Les municipalités évaluent actuellement l’opportunité de poursuivre les démarches de regroupement.



**Étude des crédits 2022-2023**  
**Demande de renseignements particuliers de l’opposition officielle**

Demande n° 9

Liste des études de regroupement produites en 2021-2022, avec la date de réalisation et, s’il y a lieu, le nom de la firme qui a réalisé chacune de ces études et le montant du contrat.

Études de regroupement	Date de réalisation	Coûts	Nom de la firme
Étude sur les implications d’un regroupement des municipalités de La Morandière et de Rochebaucourt	L’étude a été complétée à l’automne 2021	Aucun <sup>(1)</sup>	Aucune <sup>(1)</sup>
Étude sur les implications d’un regroupement des municipalités de Courcelles et de Saint-Évariste-de-Forsyth	L’étude a été complétée en décembre 2021	Aucun <sup>(1)</sup>	Aucune <sup>(1)</sup>

(1) Ces études ont été réalisées avec l’assistance technique du ministère des Affaires municipales et de l’Habitation.





**Étude des crédits 2022-2023**  
**Demande de renseignements particuliers de l’opposition officielle**

Demande n° 10	Total des sommes transférées aux municipalités pour chacune des mesures apparaissant dans l’Accord de partenariat avec les municipalités pour la période 2020-2024 (transfert d’un point de la TVQ, bonification des compensations tenant lieu de taxes pour les immeubles parapublics, compensation tenant lieu de taxes pour les terres publiques, partage des revenus des redevances sur les ressources naturelles, subvention de péréquation, subvention à la Capitale-Nationale, fonds de développement des territoires, aide à la voirie locale – volet réfection), en 2021-2022, pour chaque municipalité et par région, ainsi que les prévisions pour 2022-2023.
---------------	--

Pour l'exercice 2021-2022, sommes transférées aux municipalités (annexe 1) en vertu du Partenariat 2020-2024 : Pour des municipalités et des régions encore plus fortes (Lien web : <a href="https://www.mamh.gouv.qc.ca/fileadmin/publications/organisation_municipale/accord_partenariat/Partenariat2020-2024_Entente.pdf">https://www.mamh.gouv.qc.ca/fileadmin/publications/organisation_municipale/accord_partenariat/Partenariat2020-2024_Entente.pdf</a> )	<b>198 M\$</b>
Pour l'exercice 2021-2022, sommes accordées aux municipalités régionales de comté (MRC) en vertu du Partenariat 2020-2024 : Pour des municipalités et des régions encore plus fortes pour le Fonds régions et ruralité :	
• Volet 2 – <u>Soutien à la compétence de développement local et régional des MRC</u> (veuillez vous référer à la demande n° 11 des renseignements particuliers de l’opposition officielle)	<b>150 M\$</b>
• <u>Volet 3 – Projets « Signature innovation » des MRC</u> (annexe 2)	<b>25 M\$</b>
• Volet 4 – Soutien à la vitalisation et à la coopération intermunicipale, Axe Vitalisation, Portion Ententes de vitalisation avec des MRC (annexe 3)	<b>26,6 M\$</b>
Notons par ailleurs que depuis l’Accord de partenariat avec les municipalités pour la période 2016-2019, la mesure de bonification des compensations tenant lieu de taxes, qui représentait 94 000 000 \$ en 2015, est regroupée avec les compensations de base à partir de 2016. Ces dernières figurent à la demande de renseignements particuliers numéro 38 de l’opposition officielle.	
Les montants indiqués dans la présente concernent uniquement les programmes financés par le budget de dépenses du Ministère.	
D’autres sommes sont également transférées aux municipalités par d’autres ministères et organismes du gouvernement en vertu du Partenariat 2020-2024 : Pour des municipalités et des régions encore plus fortes :	
– la subvention à la Capitale-Nationale est versée par le Secrétariat à la Capitale-Nationale;	
– le Fonds de développement économique de Montréal est versé par le ministère de l’Économie et de l’Innovation;	
– le remboursement de la TVQ est géré par Revenu Québec;	
– l’aide à la voirie locale - volet réfection est gérée par le ministère des Transports, et le détail des sommes transférées n’est pas disponible.	

Sommes transférées en 2021-2022 aux municipalités en vertu du Partenariat 2020-2024:  
Pour des municipalités et des régions encore plus fortes!

Nom de la municipalité	Dés.	Reg.	Péréquation <sup>1</sup>	Partage des revenus des redevances sur les ressources naturelles	Compensations tenant lieu de taxes pour les terres publiques	Partage de la croissance d'un point de TVQ
Abercorn	VL	05				2 712
Abitibi	MRC	08	90 483	1 368 935	14 117	1 277
Abitibi-Ouest	MRC	08	62 037	1 235 200	2 606	804
Acton	MRC	16		85 441		
Acton Vale	V	16				64 023
Adstock	M	12			21 595	21 824
Aguanish	M	09	125 016		120 679	2 066
Akulivik	VN	10				5 346
Albanel	M	02	264 097		24 274	17 598
Albertville	M	01	72 717		4 804	2 058
Alleyne-et-Cawood	M	07			58 745	1 490
Alma	V	02			1 885	243 088
Amherst	CT	15			67 446	12 655
Amos	V	08			40 271	100 678
Amqui	V	01	267 997		13 917	50 209
Ange-Gardien	M	16				22 558
Antoine-Labelle	MRC	15	21 338	603 755	243 059	310
Argenteuil	MRC	15		180 141		
Armagh	M	12	61 162		41 447	12 434
Arthabaska	MRC	17		215 672		
Arundel	CT	15			5 823	4 636
Ascot Corner	M	05				25 664
Aston-Jonction	M	17				3 390
Auclair	M	01	20 955		18 578	3 950
Audet	M	05			83	5 969
Aumond	CT	07			33 338	6 339
Aupaluk	VN	10				1 766
Austin	M	05			1 905	12 434
Authier	M	08	74 548		10 582	2 413
Authier-Nord	M	08	95 105		27 058	2 421
Avignon	MRC	11		411 348	9 712	
Ayer's Cliff	VL	05				8 917
Baie-Comeau	V	09	560 029		50 784	166 222
Baie-des-Sables	M	01	62 061			5 251
Baie-du-Febvre	M	17				7 908
Baie-D'Urfé	V	06				30 923
Baie-Johan-Beetz	M	09	12 480		29 886	702
Baie-Sainte-Catherine	M	03	40 795		11 175	1 790
Baie-Saint-Paul	V	03			42	56 516
Baie-Trinité	VL	09	260 023		87 685	3 990
Barkmere	V	15			3 503	473
Barnston-Ouest	M	05				4 589
Barraute	M	08	204 154		53 802	16 424
Batiscan	M	04				7 443
Beaconsfield	V	06				157 510
Béarn	M	08	9 557		60 220	5 890
Beauce-Sartigan	MRC	12		214 306		
Beauceville	V	12	162 148			49 649
Beauharnois	V	16				105 448
Beauharnois-Salaberry	MRC	16		161 408		
Beaulac-Garthby	M	12			2 335	8 815
Beaumont	M	12				23 527

1: Incluant la subvention de neutralité financière lors d'un regroupement municipal.

Sommes transférées en 2021-2022 aux municipalités en vertu du Partenariat 2020-2024:  
Pour des municipalités et des régions encore plus fortes!

Nom de la municipalité	Dés.	Reg.	Péréquation <sup>1</sup>	Partage des revenus des redevances sur les ressources naturelles	Compensations tenant lieu de taxes pour les terres publiques	Partage de la croissance d'un point de TVQ
Beaupré	V	03				30 332
Bécancour	V	17			1 244	106 780
Bécancour	MRC	17		80 399		
Bedford	V	05	79 084			22 171
Bedford	CT	05				5 503
Bégin	M	02	59 675		52 807	7 183
Belcourt	M	08	123 507		45 333	1 884
Bellechasse	MRC	12		151 680		
Belleterre	V	08	179 182		74 429	2 681
Beloeil	V	16				189 749
Berry	M	08	66 924		39 468	4 273
Berthier-sur-Mer	M	12				12 891
Berthierville	V	14				35 977
Béthanie	M	16				2 484
Biencourt	M	01	210 341		32 763	3 934
Blainville	V	15				479 680
Blanc-Sablon	M	09	24 169		45 984	8 618
Blue Sea	M	07			3 713	5 693
Boileau	M	07			16 930	3 043
Boisbriand	V	15				212 086
Boischatel	M	03				63 888
Bois-des-Filion	V	15				78 609
Bois-Franc	M	07			4 325	3 248
Bolton-Est	M	05				8 105
Bolton-Ouest	M	05				4 999
Bonaventure	V	11			130	22 274
Bonaventure	MRC	11	7 807	546 421	16 839	310
Bonne-Espérance	M	09	243 315		116 056	5 716
Bonsecours	M	05			42	4 920
Boucherville	V	16			28 253	336 780
Bouchette	M	07			8 420	5 787
Bowman	M	07			15 604	6 079
Brébeuf	P	15			1 961	8 176
Brigham	M	05				18 276
Bristol	M	07			27	9 036
Brome	VL	05				2 539
Brome-Missisquoi	MRC	05		117 188		
Bromont	V	05				80 162
Brossard	V	16			1 503	702 450
Brownsburg-Chatham	V	15				60 175
Bryson	M	07	138 615			6 071
Bury	M	05				8 980
Cacouna	M	01			360	14 460
Calixa-Lavallée	M	16				4 163
Campbell's Bay	M	07	137 136			6 379
Candiac	V	16				175 873
Caniapiscau	MRC	09		292 007	247 236	310
Cantley	M	07				88 252
Cap-Chat	V	11	511 344		7 639	23 851
Caplan	M	11	130 267		77	16 392
Cap-Saint-Ignace	M	12			48 353	24 482
Cap-Santé	V	03				27 257

1: Incluant la subvention de neutralité financière lors d'un regroupement municipal.

Sommes transférées en 2021-2022 aux municipalités en vertu du Partenariat 2020-2024:  
Pour des municipalités et des régions encore plus fortes!

Nom de la municipalité	Dés.	Reg.	Péréquation <sup>1</sup>	Partage des revenus des redevances sur les ressources naturelles	Compensations tenant lieu de taxes pour les terres publiques	Partage de la croissance d'un point de TVQ
Carignan	V	16				86 407
Carleton-sur-Mer	V	11			18 912	31 656
Cascapédia--Saint-Jules	M	11	33 951		6 543	6 134
Causapscal	V	01	707 718		531	20 610
Cayamant	M	07			89 254	7 325
Chambly	V	16				247 551
Chambord	M	02			8 135	14 429
Champlain	M	04				15 052
Champneuf	M	08	70 810		24 721	1 175
Chandler	V	11	1 016 453		54 362	64 535
Chapais	V	10	529 118	144 723	28 571	12 686
Charette	M	04	7 024			8 161
Charlemagne	V	14				48 616
Charlevoix	MRC	03		211 035	37 472	
Charlevoix-Est	MRC	03	26 605	182 751	14 613	1 924
Chartierville	M	05			7 979	2 555
Châteauguay	V	16				393 857
Château-Richer	V	03				33 809
Chazel	M	08	49 917		7 036	2 334
Chelsea	M	07				56 666
Chénéville	M	07			1 032	6 355
Chertsey	M	14			105 548	41 772
Chesterville	M	17				7 404
Chibougamau	V	10	139 778	419 970	163 432	59 599
Chichester	CT	07			46 687	3 130
Chute-aux-Outardes	VL	09	550 266		1 554	12 844
Chute-Saint-Philippe	M	15			112 283	7 845
Clarendon	M	07			97	10 699
Clermont	V	03	150 082		6 520	25 278
Clermont	CT	08	60 115		6 277	4 092
Clerval	M	08	5 250		2 134	3 241
Cleveland	CT	05				12 852
Cloridorme	CT	11	312 864		21 589	6 418
Coaticook	V	05				70 243
Coaticook	MRC	05		78 066		
Colombier	M	09	342 934		55 980	6 907
Compton	M	05				25 026
Contrecoeur	V	16				70 874
Cookshire-Eaton	V	05				42 829
Coteau-du-Lac	V	16				56 934
Côte-Nord-du-Golfe-du-Saint-Laurent	M	09	394 699		188 123	6 883
Côte-Saint-Luc	V	06				274 075
Courcelles	M	05	175 088			6 781
Cowansville	V	05				116 116
Crabtree	M	14				32 161
Danville	V	05	265 265			31 735
D'Autray	MRC	14		59 233		
Daveluyville	V	17	162 761			19 341
Dégelis	V	01	462 315		257 507	24 513
Déléage	M	07	185 760		39 391	16 148
Delson	V	16				64 188
Denholm	M	07			44 923	4 431

1: Incluant la subvention de neutralité financière lors d'un regroupement municipal.

Sommes transférées en 2021-2022 aux municipalités en vertu du Partenariat 2020-2024:  
Pour des municipalités et des régions encore plus fortes!

Nom de la municipalité	Dés.	Reg.	Péréquation <sup>1</sup>	Partage des revenus des redevances sur les ressources naturelles	Compensations tenant lieu de taxes pour les terres publiques	Partage de la croissance d'un point de TVQ
Desbiens	V	02	159 554		446	8 334
Deschaillons-sur-Saint-Laurent	M	17				7 222
Deschambault-Grondines	M	03				17 709
Deux-Montagnes	V	15				141 906
Deux-Montagnes	MRC	15		290 084		
Disraeli	V	12	301 630			20 587
Disraeli	P	12			773	9 871
Dixville	M	05				5 630
Dolbeau-Mistassini	V	02	788 099		64 639	116 226
Dollard-Des Ormeaux	V	06				397 799
Donncona	V	03				57 849
Dorval	V	06				158 006
Dosquet	M	12				7 743
Drummond	MRC	17		288 642		
Drummondville	V	17			83	617 715
Dudswell	M	05				14 854
Duhamel	M	07			133 920	3 753
Duhamel-Ouest	M	08				6 931
Dundee	CT	16				3 083
Dunham	V	05				27 785
Duparquet	V	08			20 335	5 693
Dupuy	M	08	151 820		988	7 151
Durham-Sud	M	17	2 426			8 957
East Angus	V	05	334 360			31 672
East Broughton	M	12	484 371			17 283
East Farnham	M	05				4 541
East Hereford	M	05	1 321			2 184
Eastman	M	05			767	16 313
Egan-Sud	M	07	27 239		62	3 958
Elgin	M	16				3 304
Entrelacs	M	14			15 320	7 585
Escuminac	M	11	15 603		4 626	5 527
Esprit-Saint	M	01	138 211		39 525	2 957
Estérel	V	15				1 616
Farnham	V	05				75 723
Fassett	M	07				3 706
Ferland-et-Boilleau	M	02			67 871	4 676
Ferme-Neuve	M	15			368 983	23 764
Fermont	V	09			67 539	19 357
Forestville	V	09	1 122 828		26 640	25 404
Fort-Coulonge	VL	07	431 894			11 985
Fortierville	M	17	50 763			5 393
Fossambault-sur-le-Lac	V	03			236	16 494
Frampton	M	12				10 258
Franklin	M	16				13 230
Franquelin	M	09	81 102		77 492	2 405
Frelighsburg	M	05				9 469
Frontenac	M	05			50 192	13 900
Fugèreville	M	08	6 691		7 245	2 744
G.R. d'Eeyou Istchee Baie-James	M	10	225 238	284 339	1 104 902	8 933
Gallichan	M	08	50 485		36	3 863
Gaspé	V	11	131 795		75 345	125 664

1: Incluant la subvention de neutralité financière lors d'un regroupement municipal.

Sommes transférées en 2021-2022 aux municipalités en vertu du Partenariat 2020-2024:  
Pour des municipalités et des régions encore plus fortes!

Nom de la municipalité	Dés.	Reg.	Péréquation <sup>1</sup>	Partage des revenus des redevances sur les ressources naturelles	Compensations tenant lieu de taxes pour les terres publiques	Partage de la croissance d'un point de TVQ
Gatineau	V	07			2 007	2 260 933
Girardville	M	02	345 727		24 782	8 161
Godbout	VL	09	174 509		25 983	2 602
Godmanchester	CT	16				11 780
Gore	CT	15			165	15 525
Gracefield	V	07			35 099	22 290
Granby	V	05				540 872
Grande-Rivière	V	11	653 139			31 089
Grandes-Piles	VL	04			32 422	3 509
Grande-Vallée	M	11	78 206		21 542	9 193
Grand-Métis	M	01	1 857			1 821
Grand-Remous	M	07	49 819		76 927	10 400
Grand-Saint-Esprit	M	17				3 816
Grenville	VL	15	107 149			14 090
Grenville-sur-la-Rouge	M	15			15 303	23 520
Gros-Mécatina	M	09	256 632		108 018	3 674
Grosse-Île	M	11	81 234			4 068
Grosses-Roches	M	01	47 436		4 661	3 903
Guérin	CT	08	20 088		12 053	2 752
Ham-Nord	CT	17				7 222
Hampden	CT	05			61 329	1 640
Hampstead	V	06				57 951
Ham-Sud	M	05			10 639	2 011
Harrington	CT	15			38 138	7 285
Hatley	M	05				5 432
Hatley	CT	05				17 251
Havelock	CT	16				6 181
Havre-Saint-Pierre	M	09			277 983	26 768
Hébertville	M	02			52 873	21 225
Hébertville-Station	VL	02	115 189		2 586	10 258
Hemmingford	VL	16				6 284
Hemmingford	CT	16				15 793
Henryville	M	16				11 890
Hérouxville	P	04	50 596		328	10 857
Hinchinbrooke	M	16				18 568
Honfleur	M	12				6 954
Hope	CT	11	73 930		1 389	5 945
Hope Town	M	11	43 626		71	3 146
Howick	M	16				6 442
Huberdeau	M	15				7 356
Hudson	V	16				41 725
Huntingdon	V	16	326 878			21 777
Îles-de-la-Madeleine	AG	11		338 109		
Inukjuak	VN	10				14 878
Inverness	M	17				7 112
Irlande	M	12				7 191
Ivry-sur-le-Lac	M	15				2 917
Ivujivik	VN	10				3 627
Joliette	V	14				174 982
Joliette	MRC	14		72 319		
Kamouraska	M	01				5 038
Kamouraska	MRC	01	12 342	246 868	14 636	310

1: Incluant la subvention de neutralité financière lors d'un regroupement municipal.

Sommes transférées en 2021-2022 aux municipalités en vertu du Partenariat 2020-2024:  
Pour des municipalités et des régions encore plus fortes!

Nom de la municipalité	Dés.	Reg.	Péréquation <sup>1</sup>	Partage des revenus des redevances sur les ressources naturelles	Compensations tenant lieu de taxes pour les terres publiques	Partage de la croissance d'un point de TVQ
Kangiqsualujjuaq	VN	10				8 105
Kangiqsujuaq	VN	10				6 560
Kangirsuk	VN	10				4 683
Kazabazua	M	07			12 346	8 097
Kiamika	M	15			119 344	6 860
Kingsbury	VL	05	6 720			1 096
Kingsey Falls	V	17				14 996
Kinnear's Mills	M	12				2 831
Kipawa	M	08			3 320	4 005
Kirkland	V	06				160 040
Kuujjuaq	VN	10				22 566
Kuujjuarapik	VN	10				5 693
La Bostonnais	M	04	40 096		24 462	4 770
La Conception	M	15			48 727	10 802
La Corne	M	08			22 688	5 906
La Côte-de-Beaupré	MRC	03		292 487	55 779	
La Côte-de-Gaspé	MRC	11		527 078	14 008	
La Doré	P	02	337 606		93 479	11 472
La Durantaye	P	12				6 158
La Guadeloupe	VL	12	162 771			13 987
La Haute-Côte-Nord	MRC	09	6 231	700 771	44 121	310
La Haute-Gaspésie	MRC	11	21 198	420 620	19 295	1 742
La Haute-Yamaska	MRC	05		398 066		
La Jacques-Cartier	MRC	03		346 026	26 404	
La Macaza	M	15			43 403	9 430
La Malbaie	V	03			76 623	67 586
La Martre	M	11	66 935		28 497	1 877
La Matanie	MRC	01		273 135	32 209	
La Matapédia	MRC	01	9 360	290 214	52 596	310
La Minerve	M	15			103 680	10 676
La Mitis	MRC	01		232 817	16 668	
La Morandière	M	08	75 612		23 754	1 853
La Motte	M	08			6 778	3 501
La Nouvelle-Beauce	MRC	12		143 709		
La Patrie	M	05			92 091	6 875
La Pêche	M	07			43 205	64 283
La Pocatière	V	01			186	33 446
La Prairie	V	16				206 512
La Présentation	M	16				19 420
La Rédemption	P	01	172 205		17 735	3 887
La Reine	M	08	169 002		1 041	2 909
La Rivière-du-Nord	MRC	15		382 843		
La Sarre	V	08	355 784		1 391	60 593
La Trinité-des-Monts	P	01	82 148		63 381	2 350
La Tuque	V	04	1 486 512		508 554	90 515
La Tuque	AG	04		225 589	302 448	
La Vallée-de-la-Gatineau	MRC	07	9 968	255 784	158 652	310
La Vallée-de-l'Or	MRC	08	117 138	2 096 733	23 881	310
La Vallée-du-Richelieu	MRC	16		256 454		
La Visitation-de-l'Île-Dupas	M	14				4 967
La Visitation-de-Yamaska	M	17				2 689
Labelle	M	15			101 896	19 104

1: Incluant la subvention de neutralité financière lors d'un regroupement municipal.

Sommes transférées en 2021-2022 aux municipalités en vertu du Partenariat 2020-2024:  
Pour des municipalités et des régions encore plus fortes!

Nom de la municipalité	Dés.	Reg.	Péréquation <sup>1</sup>	Partage des revenus des redevances sur les ressources naturelles	Compensations tenant lieu de taxes pour les terres publiques	Partage de la croissance d'un point de TVQ
Labrecque	M	02			34 362	11 180
Lac-au-Saumon	M	01	310 429			12 142
Lac-aux-Sables	P	04			71 661	11 630
Lac-Beauport	M	03				62 327
Lac-Bouchette	M	02	115 484		211 639	10 108
Lac-Brome	V	05				44 114
Lac-Delage	V	03				5 488
Lac-des-Aigles	M	01	211 275		266	4 691
Lac-des-Écorces	M	15			28 824	22 976
Lac-des-Plages	M	07			37 699	3 737
Lac-des-Seize-Îles	M	15			103	1 372
Lac-Drolet	M	05				8 555
Lac-du-Cerf	M	15			30 301	4 179
Lac-Édouard	M	04			51 827	1 593
Lac-Etchemin	M	12			6 280	32 224
Lac-Frontière	M	12	16 524		9 878	1 530
Lachute	V	15				111 156
Lac-Mégantic	V	05				46 369
Lacolle	M	16				20 933
Lac-Poulin	VL	12				1 151
Lac-Saguay	VL	15			43 593	4 132
Lac-Sainte-Marie	M	07			27 519	5 212
Lac-Saint-Jean-Est	MRC	02		1 661 772	16 633	
Lac-Saint-Joseph	V	03			3 685	2 066
Lac-Saint-Paul	M	15			67 023	4 139
Lac-Sergent	V	03				3 982
Lac-Simon	M	07			14 000	8 019
Lac-Supérieur	M	15			126 833	15 028
Lac-Tremblant-Nord	M	15			757	347
Laforce	M	08	209 655		26 914	4 770
Lamarche	M	02			30 214	4 360
Lambton	M	05			3 111	13 301
L'Ancienne-Lorette	V	03				131 885
Landrienne	CT	08	45 992		27 702	7 364
L'Ange-Gardien	M	03				30 016
L'Ange-Gardien	M	07			4 225	45 841
Lanoraie	M	14				39 557
L'Anse-Saint-Jean	M	02			182 403	10 770
Lantier	M	15			5 491	7 829
Larouche	M	02			11 369	12 710
L'Ascension	M	15			158 358	7 475
L'Ascension-de-Notre-Seigneur	P	02	18 895		27 734	16 920
L'Ascension-de-Patapédia	M	11	106 165		5 729	1 672
L'Assomption	V	14				184 341
L'Assomption	MRC	14		114 283		
Latulipe-et-Gaboury	CU	08	87 135		25 782	2 633
Launay	CT	08	24 534		24 218	1 798
Laurier-Station	VL	12				20 311
Laurierville	M	17			21	10 944
Laval	V	13				3 467 260
Lavaltrie	V	14				111 622
L'Avenir	M	17				11 488

1: Incluant la subvention de neutralité financière lors d'un regroupement municipal.



Sommes transférées en 2021-2022 aux municipalités en vertu du Partenariat 2020-2024:  
Pour des municipalités et des régions encore plus fortes!

Nom de la municipalité	Dés.	Reg.	Péréquation <sup>1</sup>	Partage des revenus des redevances sur les ressources naturelles	Compensations tenant lieu de taxes pour les terres publiques	Partage de la croissance d'un point de TVQ
Laverlochère-Angliers	M	08	28 577		32 333	8 310
Lawrenceville	VL	05	15 302			4 983
Le Domaine-du-Roy	MRC	02	4 295	1 159 180	165 434	310
Le Fjord-du-Saguenay	MRC	02		914 862	373 123	310
Le Golfe-du-Saint-Laurent	MRC	09		467 823	201 521	
Le Granit	MRC	05		145 294		
Le Haut-Richelieu	MRC	16		267 303		
Le Haut-Saint-François	MRC	05		96 851		
Le Haut-Saint-Laurent	MRC	16		117 554		
Le Rocher-Percé	MRC	11		508 229	8 737	
Le Val-Saint-François	MRC	05		113 220		
Lebel-sur-Quévillon	V	10	331 340	162 408	5 255	16 999
Leclercville	M	12			56 623	3 966
Lefebvre	M	17				7 845
Lejeune	M	01	100 925		89 970	2 310
Lemieux	M	17				2 507
L'Épiphanie	V	14				70 165
L'Érable	MRC	17		90 159		
Léry	V	16				18 631
Les Appalaches	MRC	12		187 442		
Les Basques	MRC	01		130 074	2 379	
Les Bergeronnes	M	09	75 292		27 168	5 046
Les Cèdres	M	16				55 791
Les Chenaux	MRC	04		210 809		
Les Collines-de-l'Outaouais	MRC	07		432 775		
Les Coteaux	M	16				43 184
Les Éboulements	M	03				10 463
Les Escoumins	M	09	134 955		39 811	15 272
Les Etchemins	MRC	12		100 160		
Les Hauteurs	M	01	286 140		4 933	4 336
Les Îles-de-la-Madeleine	M	11	481 743			100 552
Les Jardins-de-Napierville	MRC	16		89 055		
Les Laurentides	MRC	15		510 201		
Les Maskoutains	MRC	16		223 556		
Les Méchins	M	01	260 204		151 954	8 523
Les Moulins	MRC	14		146 075		
Les Pays-d'en-Haut	MRC	15		150 291		
Les Sources	MRC	05		63 983		
Lévis	V	12				1 162 497
L'Île-Cadieux	V	16				1 017
L'Île-d'Anticosti	M	09	28 805		117 351	1 727
L'Île-d'Orléans	MRC	03		67 830		
L'Île-Dorval	V	06				310
L'Île-du-Grand-Calumet	M	07			2 922	5 496
L'Île-Perrot	V	16				88 946
Lingwick	CT	05			13 047	3 777
L'Isle-aux-Allumettes	M	07			2 029	11 417
L'Isle-aux-Coudres	M	03				9 595
L'Islet	M	12	91 464			29 859
L'Islet	MRC	12		116 237		
L'Isle-Verte	M	01				11 094
Litchfield	M	07			2 087	3 800

1: Incluant la subvention de neutralité financière lors d'un regroupement municipal.

Sommes transférées en 2021-2022 aux municipalités en vertu du Partenariat 2020-2024:  
Pour des municipalités et des régions encore plus fortes!

Nom de la municipalité	Dés.	Reg.	Péréquation <sup>1</sup>	Partage des revenus des redevances sur les ressources naturelles	Compensations tenant lieu de taxes pour les terres publiques	Partage de la croissance d'un point de TVQ
Lochaber	CT	07			2 653	3 398
Lochaber-Partie-Ouest	CT	07				7 001
Longue-Pointe-de-Mingan	M	09	91 825		89 861	3 540
Longue-Rive	M	09	479 733		45 630	9 903
Longueuil	V	16			5 421	1 965 917
Lorraine	V	15				75 053
Lorrainville	M	08	67 750		182	9 722
Lotbinière	M	12				6 860
Lotbinière	MRC	12		132 469		
Louiseville	V	04	89 780			62 241
Low	CT	07			23 270	8 460
Lyster	M	17				13 419
Macamic	V	08	329 925		2 454	21 422
Maddington Falls	M	17	43 537			3 564
Magog	V	05			2 184	215 674
Malartic	V	08			39 335	27 107
Mandeville	M	14			159 352	18 166
Manicouagan	MRC	09		1 961 283	128 873	749
Maniwaki	V	07	1 296 613		4 034	34 747
Manseau	M	17	52 157		1 616	7 001
Mansfield-et-Pontefract	M	07			110 946	19 483
Marguerite-D'Youville	MRC	16		163 318		
Maria	M	11			2 308	21 154
Maria-Chapdelaine	MRC	02	24 320	1 025 850	351 371	2 152
Maricourt	M	05				3 390
Marieville	V	16				88 141
Marsoui	VL	11	181 136		50 534	2 476
Marston	CT	05			19 169	5 677
Martinville	M	05				3 509
Mascouche	V	14				390 017
Maskinongé	M	04				19 428
Maskinongé	MRC	04		422 569		
Massueville	VL	16	52 892			4 557
Matagami	V	10	471 817	128 300	23 565	11 180
Matane	V	01	403 857		350	117 078
Matapédia	M	11	170 354		61	5 606
Matawinie	MRC	14		443 177	210 646	891
Mayo	M	07			2 244	5 243
McMasterville	M	16				46 590
Mékinac	MRC	04		194 934	74 951	310
Melbourne	CT	05			1 422	8 389
Memphrémagog	MRC	05		182 042		
Mercier	V	16				113 041
Messines	M	07			8 153	13 585
Métabetchouan--Lac-à-la-Croix	V	02			30 803	30 970
Métis-sur-Mer	V	01				4 565
Milan	M	05			40 934	2 831
Mille-Isles	M	15				12 789
Minganie	MRC	09		444 611	196 427	
Mirabel	V	15		158 184		454 118
Moffet	M	08	20 709		25 573	1 955
Montcalm	M	15			28 691	5 172

1: Incluant la subvention de neutralité financière lors d'un regroupement municipal.

Sommes transférées en 2021-2022 aux municipalités en vertu du Partenariat 2020-2024:  
Pour des municipalités et des régions encore plus fortes!

Nom de la municipalité	Dés.	Reg.	Péréquation <sup>1</sup>	Partage des revenus des redevances sur les ressources naturelles	Compensations tenant lieu de taxes pour les terres publiques	Partage de la croissance d'un point de TVQ
Montcalm	MRC	14		58 770		
Mont-Carmel	M	01	27 521		148 786	9 737
Montcerf-Lytton	M	07	70 278		66 476	5 693
Montebello	M	07				7 853
Mont-Joli	V	01	696 364			53 883
Mont-Laurier	V	15			234 407	117 133
Montmagny	V	12				91 713
Montmagny	MRC	12		114 690		
Montpellier	M	07			80 237	8 775
Montréal	V	06				14 204 371
Montréal-Est	V	06				31 633
Montréal-Ouest	V	06				41 686
Mont-Royal	V	06				173 673
Mont-Saint-Grégoire	M	16				25 254
Mont-Saint-Hilaire	V	16				149 980
Mont-Saint-Michel	M	15			38 517	5 306
Mont-Saint-Pierre	VL	11	83 399		10 535	1 467
Mont-Tremblant	V	15			23 172	79 736
Mont-Tremblant	AG	15			12 089	
Morin-Heights	M	15			2 719	34 164
Mulgrave-et-Derry	M	07			35 713	3 114
Murdochville	V	11	698 115		43 673	5 385
N.-D.-de-Bonsecours	M	07				2 428
N.-D.-Sacré-Coeur-Issoudun	P	12			159	6 986
Namur	M	07			2 945	5 180
Nantes	M	05	10 070			11 141
Napierville	M	16				32 405
Natashquan	M	09	128 222		44 160	2 129
N-Dame-Auxiliatrice-Buckland	P	12			64	6 268
Nédélec	CT	08	49 441		26 265	3 075
Neuveville	V	03				35 007
New Carlisle	M	11	126 683		286	12 789
New Richmond	V	11	104 971		5 053	30 702
Newport	M	05				6 150
Nicolet	V	17				66 656
Nicolet-Yamaska	MRC	17		83 771		
Nomingue	M	15			84 964	18 174
Normandin	V	02	214 462		36 461	23 788
Normétal	M	08	598 800		10 128	7 065
North Hatley	VL	05				5 133
Notre-Dame-de-Ham	M	17	21 018			3 446
Notre-Dame-de-la-Merci	M	14			145 951	8 129
Notre-Dame-de-la-Paix	M	07				5 842
Notre-Dame-de-la-Salette	M	07			6 838	6 820
Notre-Dame-de-l'Île-Perrot	V	16				88 417
Notre-Dame-de-Lorette	M	02	37 598		79 444	1 553
Notre-Dame-de-Lourdes	P	17			2 701	5 496
Notre-Dame-de-Lourdes	M	14				22 936
Notre-Dame-de-Montauban	M	04			29 258	6 710
Notre-Dame-de-Pontmain	M	15			111 930	6 907
Notre-Dame-des-Bois	M	05			67 574	8 326
Notre-Dame-des-Monts	M	03	104 741		480	6 355

1: Incluant la subvention de neutralité financière lors d'un regroupement municipal.

Sommes transférées en 2021-2022 aux municipalités en vertu du Partenariat 2020-2024:  
Pour des municipalités et des régions encore plus fortes!

Nom de la municipalité	Dés.	Reg.	Péréquation <sup>1</sup>	Partage des revenus des redevances sur les ressources naturelles	Compensations tenant lieu de taxes pour les terres publiques	Partage de la croissance d'un point de TVQ
Notre-Dame-des-Neiges	M	01			26	8 641
Notre-Dame-des-Pins	P	12				13 546
Notre-Dame-des-Prairies	V	14				74 540
Notre-Dame-des-Sept-Douleurs	P	01				310
Notre-Dame-de-Stanbridge	M	05				5 267
Notre-Dame-du-Bon-Conseil	VL	17	85 315			12 805
Notre-Dame-du-Bon-Conseil	P	17				7 885
Notre-Dame-du-Laus	M	15			230 070	13 601
Notre-Dame-du-Mont-Carmel	P	04	249 896			47 071
Notre-Dame-du-Nord	M	08	21 371		525	8 231
Notre-Dame-du-Portage	M	01				9 138
Notre-Dame-du-Rosaire	M	12	2 718		75 072	3 272
Nouvelle	M	11	73 509		14 516	14 176
Noyan	M	16				11 985
Ogden	M	05			870	6 386
Oka	M	15			10 290	46 140
Orford	CT	05			86 234	36 789
Ormstown	M	16				30 482
Otter Lake	M	07			70 843	9 525
Otterburn Park	V	16				65 284
Packington	P	01	50 672		17 425	4 944
Padoue	M	01	95 145			2 050
Palmarolle	M	08	33 224		21	11 101
Papineau	MRC	07		258 998		
Papineauville	M	07				17 322
Parisville	P	17				4 084
Paspébiac	V	11	243 291		3 744	26 855
Percé	V	11	377 318		31 824	27 667
Péribonka	M	02			11 015	4 313
Petite-Rivière-Saint-François	M	03			21 038	6 710
Petite-Vallée	M	11	46 161		5 199	1 577
Petit-Saguenay	M	02	223 507		90 383	5 566
Piedmont	M	15				24 671
Pierre-De Saurel	MRC	16		150 477		
Pierreville	M	17			1 954	19 010
Pike River	M	05				4 037
Pincourt	V	16				118 016
Piopolis	M	05			12 598	3 020
Plaisance	M	07	33 128		8 292	8 689
Plessisville	V	17	647 737			54 498
Plessisville	P	17			6 974	20 721
Pohénégamook	V	01	90 309		97 026	20 658
Pointe-à-la-Croix	M	11	339 618		48 372	12 568
Pointe-aux-Outardes	VL	09	84 140		7 722	10 289
Pointe-Calumet	M	15			602	51 068
Pointe-Claire	V	06				263 202
Pointe-des-Cascades	VL	16				13 703
Pointe-Fortune	VL	16				4 589
Pointe-Lebel	VL	09	205 339		10 399	14 673
Pontiac	M	07			658	46 795
Pontiac	MRC	07		215 313	158 640	310
Pont-Rouge	V	03				77 852

1: Incluant la subvention de neutralité financière lors d'un regroupement municipal.

Sommes transférées en 2021-2022 aux municipalités en vertu du Partenariat 2020-2024:  
Pour des municipalités et des régions encore plus fortes!

Nom de la municipalité	Dés.	Reg.	Péréquation <sup>1</sup>	Partage des revenus des redevances sur les ressources naturelles	Compensations tenant lieu de taxes pour les terres publiques	Partage de la croissance d'un point de TVQ
Portage-du-Fort	VL	07	6 923			1 947
Port-Cartier	V	09			178 899	51 833
Port-Daniel--Gascons	M	11	228 516		22 491	20 271
Portneuf	V	03				25 546
Portneuf	MRC	03		432 628	19 573	
Portneuf-sur-Mer	M	09	274 401		40 348	6 284
Potton	CT	05				15 044
Poularies	M	08	115 409		7 151	5 732
Preissac	M	08			29 054	7 096
Prévost	V	15				105 085
Price	VL	01	650 980			14 500
Princeville	V	17				49 121
Puvirnitug	VN	10				14 996
Quaqtaq	VN	10				3 477
Québec	V	03				4 312 515
Racine	M	05			34 689	10 818
Ragueneau	P	09	421 036		35 155	11 480
Rapide-Danseur	M	08			11 128	2 649
Rapides-des-Joachims	M	07			79 444	1 348
Rawdon	M	14			15 352	94 394
Rémigny	M	08			94 917	2 302
Repentigny	V	14				676 108
Richelieu	V	16				43 199
Richmond	V	05	408 079			27 028
Rigaud	V	16			30	62 840
Rimouski	V	01			24 926	390 340
Rimouski-Neigette	MRC	01		563 064	18 865	310
Ripon	M	07			10 095	12 749
Ristigouche-Partie-Sud-Est	CT	11	10 666		2 286	1 419
Rivière-à-Claude	M	11	56 809		20 601	1 285
Rivière-à-Pierre	M	03			94 758	4 770
Rivière-au-Tonnerre	M	09	73 222		52 012	2 397
Rivière-Beaudette	M	16				18 300
Rivière-Bleue	M	01	418 431		40 075	10 865
Rivière-du-Loup	V	01			139	157 825
Rivière-du-Loup	MRC	01		347 517		
Rivière-Éternité	M	02	122 709		169 178	3 572
Rivière-Héva	M	08			15 467	11 795
Rivière-Ouelle	M	01				8 003
Rivière-Rouge	V	15			126 976	40 172
Rivière-Saint-Jean	M	09	126 367		89 162	1 829
Robert-Cliche	MRC	12		90 473		
Roberval	V	02	109 249		28 769	81 842
Rochebaucourt	M	08	90 182		18 744	1 127
Roquemaure	M	08	60 532		3 521	3 351
Rosemère	V	15				110 092
Rougemont	M	16				22 227
Roussillon	MRC	16		338 933		
Rouville	MRC	16		102 861		
Rouyn-Noranda	V	08		1 908 718	595 300	339 122
Roxton	CT	16				9 036
Roxton Falls	VL	16	72 002			10 849

1: Incluant la subvention de neutralité financière lors d'un regroupement municipal.

Sommes transférées en 2021-2022 aux municipalités en vertu du Partenariat 2020-2024:  
Pour des municipalités et des régions encore plus fortes!

Nom de la municipalité	Dés.	Reg.	Péréquation <sup>1</sup>	Partage des revenus des redevances sur les ressources naturelles	Compensations tenant lieu de taxes pour les terres publiques	Partage de la croissance d'un point de TVQ
Roxton Pond	M	05			9 179	32 264
Sacré-Coeur	M	09	166 081		36 476	14 823
Sacré-Coeur-de-Jésus	P	12				4 439
Saguenay	V	02			99 290	1 155 922
Saint-Adalbert	M	12	135 025		39 816	4 210
Saint-Adelme	P	01	42 444		1 241	4 384
Saint-Adelphe	P	04				8 200
Saint-Adolphe-d'Howard	M	15			21 943	29 189
Saint-Adrien	M	05				4 061
Saint-Adrien-d'Irlande	M	12				3 122
Saint-Agapit	M	12				35 141
Saint-Aimé	M	16				3 611
Saint-Aimé-des-Lacs	M	03			87 612	8 768
Saint-Aimé-du-Lac-des-Îles	M	15			49 674	6 497
Saint-Alban	M	03			17 329	9 454
Saint-Albert	M	17				13 207
Saint-Alexandre	M	16				20 027
Saint-Alexandre-de-Kamouraska	M	01	59 105		481	17 480
Saint-Alexandre-des-Lacs	P	01	37 793		17 181	2 350
Saint-Alexis	M	14				10 423
Saint-Alexis-de-Matapédia	M	11	217 296		200	4 518
Saint-Alexis-des-Monts	P	04			375 641	26 303
Saint-Alfred	M	12				4 076
Saint-Alphonse	M	11	125 465		2 739	5 850
Saint-Alphonse-de-Granby	M	05				25 775
Saint-Alphonse-Rodriguez	M	14			3 278	26 886
Saint-Amable	V	16				102 073
Saint-Ambroise	M	02	136 091		4 847	31 507
Saint-Ambroise-de-Kildare	M	14				31 152
Saint-Anaclet-de-Lessard	P	01			44	24 158
Saint-André-Avellin	M	07				30 994
Saint-André-d'Argenteuil	M	15				24 639
Saint-André-de-Kamouraska	M	01			5 476	5 622
Saint-André-de-Restigouche	M	11	76 821		10 278	1 285
Saint-André-du-Lac-Saint-Jean	VL	02	84 105		30 706	4 045
Saint-Anicet	M	16				23 149
Saint-Anselme	M	12				31 538
Saint-Antoine/l'Isle-aux-Grues	P	12				1 183
Saint-Antoine-de-Tilly	M	12				12 931
Saint-Antoine-sur-Richelieu	M	16				13 451
Saint-Antonin	M	01			37 537	33 265
Saint-Apollinaire	M	12				55 925
Saint-Armand	M	05				10 155
Saint-Arsène	P	01				9 627
Saint-Athanase	M	01	119 991		90 728	2 531
Saint-Aubert	M	12				11 456
Saint-Augustin	P	02	129 485		17 493	2 807
Saint-Augustin	M	09	257 682		147 179	5 795
Saint-Augustin-de-Desmaures	V	03				153 567
Saint-Augustin-de-Woburn	P	05			161 341	5 764
Saint-Barnabé	P	04			203	9 398
Saint-Barnabé-Sud	M	16				6 899

1: Incluant la subvention de neutralité financière lors d'un regroupement municipal.

Sommes transférées en 2021-2022 aux municipalités en vertu du Partenariat 2020-2024:  
Pour des municipalités et des régions encore plus fortes!

Nom de la municipalité	Dés.	Reg.	Péréquation <sup>1</sup>	Partage des revenus des redevances sur les ressources naturelles	Compensations tenant lieu de taxes pour les terres publiques	Partage de la croissance d'un point de TVQ
Saint-Barthélemy	P	14				16 810
Saint-Basile	V	03				21 083
Saint-Basile-le-Grand	V	16				136 584
Saint-Benjamin	M	12	4 252		51	8 350
Saint-Benoît-Labre	M	12				12 797
Saint-Bernard	M	12				19 475
Saint-Bernard-de-Lacolle	M	16				12 615
Saint-Bernard-de-Michaudville	M	16				4 715
Saint-Blaise-sur-Richelieu	M	16				16 660
Saint-Bonaventure	M	17				8 121
Saint-Boniface	M	04				39 375
Saint-Bruno	M	02	52 264			23 157
Saint-Bruno-de-Guigues	M	08			325	8 870
Saint-Bruno-de-Kamouraska	M	01	15 269		82	4 423
Saint-Bruno-de-Montarville	V	16			19 721	211 739
Saint-Calixte	M	14			1 907	53 000
Saint-Camille	CT	05				4 226
Saint-Camille-de-Lellis	P	12	244 703		132 473	6 591
Saint-Casimir	M	03	43 738			12 450
Saint-Célestin	VL	17	60 767			6 796
Saint-Célestin	M	17				4 715
Saint-Césaire	V	16				46 692
Saint-Charles-Borromée	V	14				114 917
Saint-Charles-de-Bellechasse	M	12				19 648
Saint-Charles-de-Bourget	M	02	1 773		1 215	6 111
Saint-Charles-Garnier	P	01	77 225		6 412	2 381
Saint-Charles-sur-Richelieu	M	16				13 561
Saint-Christophe-d'Arthabaska	P	17				24 403
Saint-Chrysostome	M	16				22 526
Saint-Claude	M	05				9 383
Saint-Clément	M	01	93 627			3 895
Saint-Cléophas	P	01	110 995		10 075	3 020
Saint-Cléophas-de-Brandon	M	14				1 987
Saint-Clet	M	16				14 169
Saint-Colomban	V	15				135 267
Saint-Côme	M	14			54 689	18 852
Saint-Côme--Linière	M	12	181 295		11 679	25 672
Saint-Constant	V	16				230 804
Saint-Cuthbert	M	14				15 469
Saint-Cyprien	M	01	187 276		27 226	8 933
Saint-Cyprien	P	12	84 588			4 423
Saint-Cyprien-de-Napierville	M	16				16 092
Saint-Cyrille-de-Lessard	P	12			79 341	6 032
Saint-Cyrille-de-Wendover	M	17				38 603
Saint-Damase	P	01	79 838		7 050	2 870
Saint-Damase	M	16				19 877
Saint-Damase-de-L'Islet	M	12	76 926		86 564	4 431
Saint-Damien	P	14			83 407	18 868
Saint-Damien-de-Buckland	P	12				15 540
Saint-David	M	16				7 128
Saint-David-de-Falardeau	M	02			80 940	22 707
Saint-Denis-De La Bouteillerie	M	01				4 021

1: Incluant la subvention de neutralité financière lors d'un regroupement municipal.

Sommes transférées en 2021-2022 aux municipalités en vertu du Partenariat 2020-2024:  
Pour des municipalités et des régions encore plus fortes!

Nom de la municipalité	Dés.	Reg.	Péréquation <sup>1</sup>	Partage des revenus des redevances sur les ressources naturelles	Compensations tenant lieu de taxes pour les terres publiques	Partage de la croissance d'un point de TVQ
Saint-Denis-de-Brompton	M	05			12 569	34 574
Saint-Denis-sur-Richelieu	M	16				18 158
Saint-Didace	P	14				5 913
Saint-Dominique	M	16				20 500
Saint-Dominique-du-Rosaire	M	08	31 969		42 089	3 509
Saint-Donat	P	01	8 879		518	6 631
Saint-Donat	M	14			181 094	33 131
Sainte-Adèle	V	15			9 343	106 402
Sainte-Agathe-de-Lotbinière	M	12				8 910
Sainte-Agathe-des-Monts	V	15			52	89 679
Sainte-Agathe-des-Monts	AG	15			30	
Sainte-Angèle-de-Méridi	M	01	207 041			8 153
Sainte-Angèle-de-Monnoir	M	16				13 956
Sainte-Angèle-de-Prémont	M	04	21 767			6 276
Sainte-Anne-de-Beaupré	V	03				23 914
Sainte-Anne-de-Bellevue	V	06				39 722
Sainte-Anne-de-la-Pérade	M	04			316	16 171
Sainte-Anne-de-la-Pocatière	P	01				12 663
Sainte-Anne-de-la-Rochelle	M	05				5 235
Sainte-Anne-de-Sabrevois	P	16				16 857
Sainte-Anne-des-Lacs	P	15				28 645
Sainte-Anne-des-Monts	V	11	910 384		25 915	56 879
Sainte-Anne-de-Sorel	M	16				21 809
Sainte-Anne-des-Plaines	V	15				118 063
Sainte-Anne-du-Lac	M	15			123 845	5 062
Sainte-Apolline-de-Patton	P	12	86 471		54 689	4 857
Sainte-Aurélie	M	12			48	6 891
Sainte-Barbe	M	16				11 228
Sainte-Béatrix	M	14				17 693
Sainte-Brigide-d'Iberville	M	16				11 149
Sainte-Brigitte-de-Laval	V	03				63 542
Sainte-Brigitte-des-Saults	P	17				5 582
Sainte-Catherine	V	16				137 688
Sainte-Catherine-de-Hatley	M	05			58	20 405
Sainte-Cécile-de-Lévrard	P	17				3 162
Sainte-Cécile-de-Milton	M	05				17 575
Sainte-Cécile-de-Whitton	M	05				6 820
Sainte-Christine	P	16				5 898
Sainte-Christine-d'Auvergne	M	03			740	4 683
Sainte-Claire	M	12				27 470
Sainte-Clotilde	M	16				18 813
Sainte-Clotilde-de-Beauce	M	12				4 400
Sainte-Clotilde-de-Horton	M	17				13 096
Sainte-Croix	M	12				19 814
Saint-Edmond-de-Grantham	P	17				6 055
Saint-Edmond-les-Plaines	M	02	120 814		18 019	3 256
Saint-Édouard	M	16				10 825
Saint-Édouard-de-Fabre	P	08	10 365		10 989	4 802
Saint-Édouard-de-Lotbinière	P	12			12 725	9 398
Saint-Édouard-de-Maskinongé	M	04	29 620			6 213
Sainte-Edwidge-de-Clifton	CT	05				4 273
Sainte-Élisabeth	M	14				11 929

1: Incluant la subvention de neutralité financière lors d'un regroupement municipal.



Sommes transférées en 2021-2022 aux municipalités en vertu du Partenariat 2020-2024:  
Pour des municipalités et des régions encore plus fortes!

Nom de la municipalité	Dés.	Reg.	Péréquation <sup>1</sup>	Partage des revenus des redevances sur les ressources naturelles	Compensations tenant lieu de taxes pour les terres publiques	Partage de la croissance d'un point de TVQ
Sainte-Élizabeth-de-Warwick	M	17				3 122
Sainte-Émélie-de-l'Énergie	M	14			72 450	14 208
Sainte-Eulalie	M	17			1 014	7 443
Sainte-Euphémie-sur-Riv-du-Sud	M	12	54 897		34 936	2 854
Sainte-Famille-de-l'Île-d'Orléans	M	03				7 585
Sainte-Félicité	M	01	187 650		1 606	10 029
Sainte-Félicité	M	12	106 171		3 005	3 304
Sainte-Flavie	P	01				6 986
Sainte-Florence	M	01	212 472		12 820	3 753
Sainte-Françoise	P	01	79 758		3 735	3 430
Sainte-Françoise	M	17			5 028	3 911
Sainte-Geneviève-de-Batiscan	P	04				8 247
Sainte-Geneviève-de-Berthier	M	14				18 497
Sainte-Germaine-Boulé	M	08	139 165		2 097	7 593
Sainte-Gertrude-Manneville	M	08			11 721	6 126
Sainte-Hedwidge	M	02	70 830		149 544	6 883
Sainte-Hélène-de-Bagot	M	16				13 333
Sainte-Hélène-de-Chester	M	17				3 162
Sainte-Hélène-de-Kamouraska	M	01	39 879			7 396
Sainte-Hélène-de-Mancebourg	P	08	51 487		23	3 012
Sainte-Hénédine	P	12				10 471
Sainte-Irène	P	01			14 288	2 649
Sainte-Jeanne-d'Arc	P	01	60 911		65	2 476
Sainte-Jeanne-d'Arc	VL	02	109 287		32 424	8 634
Sainte-Julie	V	16			392	238 113
Sainte-Julienne	M	14			2 913	84 191
Sainte-Justine	M	12	117 469		3 772	14 279
Sainte-Justine-de-Newton	M	16				8 421
Saint-Élie-de-Caxton	M	04			250	14 807
Saint-Éloi	P	01	20 481			2 452
Sainte-Louise	P	12	22 587			5 622
Saint-Elphège	P	17				2 152
Sainte-Luce	M	01			1 198	21 848
Sainte-Lucie-de-Beauregard	M	12	78 013		32 984	2 350
Sainte-Lucie-des-Laurentides	M	15			32 974	11 393
Saint-Elzéar	M	11	123 009		19 227	3 816
Saint-Elzéar	M	12				19 948
Saint-Elzéar-de-Témiscouata	M	01	54 472		25 593	2 807
Sainte-Madeleine	VL	16				17 858
Sainte-Madeleine-Riv.-Madeleine	M	11	89 110		35 774	2 838
Sainte-Marcelline-de-Kildare	M	14			145	13 183
Sainte-Marguerite	P	12				8 933
Sainte-Marguerite-du-Lac-Masson	V	15			7 041	25 491
Sainte-Marguerite-Marie	M	01	89 779		21 639	1 522
Sainte-Marie	V	12				107 277
Sainte-Marie-de-Blandford	M	17			7 506	3 958
Sainte-Marie-Madeleine	P	16				22 976
Sainte-Marie-Salomé	M	14				9 564
Sainte-Marthe	M	16				8 121
Sainte-Marthe-sur-le-Lac	V	15				153 488
Sainte-Martine	M	16				44 469
Sainte-Mélanie	M	14				24 773

1: Incluant la subvention de neutralité financière lors d'un regroupement municipal.

Sommes transférées en 2021-2022 aux municipalités en vertu du Partenariat 2020-2024:  
Pour des municipalités et des régions encore plus fortes!

Nom de la municipalité	Dés.	Reg.	Péréquation <sup>1</sup>	Partage des revenus des redevances sur les ressources naturelles	Compensations tenant lieu de taxes pour les terres publiques	Partage de la croissance d'un point de TVQ
Saint-Émile-de-Suffolk	M	07			1 492	4 352
Sainte-Monique	M	17				4 289
Sainte-Monique	M	02			40 403	7 143
Sainte-Paule	M	01			30 812	2 026
Sainte-Perpétue	M	12	559 902		137 193	13 144
Sainte-Perpétue	P	17				8 121
Sainte-Pétronille	VL	03				8 563
Saint-Éphrem-de-Beauce	M	12	1 590			18 773
Saint-Épiphane	M	01	73 328		71	6 946
Sainte-Praxède	P	12			26 758	2 610
Sainte-Rita	M	01	97 110		9 542	3 012
Sainte-Rose-de-Watford	M	12			16 429	6 047
Sainte-Rose-du-Nord	P	02			17 588	3 430
Sainte-Sabine	P	12	75 289		941	3 201
Sainte-Sabine	M	05				8 697
Sainte-Séraphine	P	17				3 083
Sainte-Sophie	M	15				135 488
Sainte-Sophie-de-Lévrard	P	17				6 055
Sainte-Sophie-d'Halifax	M	17				4 605
Saint-Esprit	M	14				15 879
Sainte-Thècle	M	04			45 462	20 106
Sainte-Thérèse	V	15				208 625
Sainte-Thérèse-de-Gaspé	M	11	231 283			8 634
Sainte-Thérèse-de-la-Gatineau	M	07			5 183	4 841
Saint-Étienne-de-Beauharnois	M	16				7 546
Saint-Étienne-de-Bolton	M	05				5 795
Saint-Étienne-des-Grès	P	04			83	36 553
Saint-Eugène	M	17				9 422
Saint-Eugène-d'Argentenay	M	02	113 484		70	3 785
Saint-Eugène-de-Guigues	M	08			3 963	3 595
Saint-Eugène-de-Ladrière	P	01	9 628		63 623	3 406
Sainte-Ursule	M	04				11 133
Saint-Eusèbe	P	01	42 863		1 919	4 857
Saint-Eustache	V	15				356 618
Saint-Évariste-de-Forsyth	M	12				4 683
Sainte-Victoire-de-Sorel	M	16				19 538
Saint-Fabien	P	01	21 610		7 563	14 894
Saint-Fabien-de-Panet	P	12	182 981		54 468	8 389
Saint-Faustin--Lac-Carré	M	15			28 892	28 258
Saint-Félicien	V	02			34 677	80 943
Saint-Félix-de-Dalquier	M	08			4 072	7 404
Saint-Félix-de-Kingsey	M	17				12 150
Saint-Félix-de-Valois	M	14				52 685
Saint-Félix-d'Otis	M	02			57 626	7 956
Saint-Ferdinand	M	17				16 975
Saint-Ferréol-les-Neiges	M	03				27 296
Saint-Flavien	M	12				12 805
Saint-Fortunat	M	12				2 373
Saint-François-d'Assise	M	11	282 272		12 572	6 465
Saint-François-de-la-Rivière-du-Sud	M	12			4 568	12 828
Saint-François-de-l'Île-d'Orléans	M	03				4 486
Saint-François-de-Sales	M	02	184 494		53 365	5 693

1: Incluant la subvention de neutralité financière lors d'un regroupement municipal.

Sommes transférées en 2021-2022 aux municipalités en vertu du Partenariat 2020-2024:  
Pour des municipalités et des régions encore plus fortes!

Nom de la municipalité	Dés.	Reg.	Péréquation <sup>1</sup>	Partage des revenus des redevances sur les ressources naturelles	Compensations tenant lieu de taxes pour les terres publiques	Partage de la croissance d'un point de TVQ
Saint-François-du-Lac	M	17			1 205	16 274
Saint-François-Xavier-Brompton	M	05			5 882	18 820
Saint-François-Xavier-de-Viger	M	01	56 882		22 317	2 160
Saint-Frédéric	P	12				8 484
Saint-Fulgence	M	02			84 398	16 660
Saint-Gabriel	V	14	529 211			24 237
Saint-Gabriel-de-Brandon	M	14				23 015
Saint-Gabriel-de-Rimouski	M	01	63 590		6 363	9 509
Saint-Gabriel-de-Valcartier	M	03			17 190	28 069
Saint-Gabriel-Lalemant	M	01	203 432		3 054	6 032
Saint-Gédéon	M	02			39	17 062
Saint-Gédéon-de-Beauce	M	12	151 281			17 007
Saint-Georges	V	12				262 934
Saint-Georges-de-Clarenceville	M	16				9 603
Saint-Georges-de-Windsor	M	05				7 553
Saint-Gérard-Majella	P	16				1 908
Saint-Germain	P	01				2 231
Saint-Germain-de-Grantham	M	17				39 257
Saint-Gervais	M	12				17 322
Saint-Gilbert	P	03				2 460
Saint-Gilles	M	12				21 178
Saint-Godefroi	CT	11	88 795		2 408	2 909
Saint-Guillaume	M	17				12 300
Saint-Guy	M	01	61 683		33 669	544
Saint-Henri	M	12				44 981
Saint-Henri-de-Taillon	M	02			1 229	7 262
Saint-Herménégilde	M	05				5 827
Saint-Hilaire-de-Dorset	P	12	13 850			781
Saint-Hilarion	P	03			103	8 815
Saint-Hippolyte	M	15			6 378	77 947
Saint-Honoré	V	02			9 420	47 512
Saint-Honoré-de-Shenley	M	12				12 205
Saint-Honoré-de-Témiscouata	M	01	133 592		52 323	6 386
Saint-Hubert-de-Rivière-du-Loup	M	01			23 948	11 180
Saint-Hugues	M	16				10 660
Saint-Hyacinthe	V	16				448 520
Saint-Ignace-de-Loyola	M	14				16 195
Saint-Ignace-de-Stanbridge	M	05				5 511
Saint-Irénée	M	03				5 401
Saint-Isidore	M	12				24 221
Saint-Isidore	P	16				21 367
Saint-Isidore-de-Clifton	M	05				5 779
Saint-Jacques	M	14				32 705
Saint-Jacques/Wolfestown	P	12			410	1 474
Saint-Jacques-de-Leeds	M	12				5 637
Saint-Jacques-le-Mineur	M	16				15 154
Saint-Janvier-de-Joly	M	12			32 244	8 224
Saint-Jean-Baptiste	M	16				25 254
Saint-Jean-de-Brébeuf	M	12				2 862
Saint-Jean-de-Cherbourg	P	01	63 287		37 060	1 719
Saint-Jean-de-Dieu	M	01	384 491		2 442	13 214
Saint-Jean-de-la-Lande	M	01	60 324		5 873	2 176

1: Incluant la subvention de neutralité financière lors d'un regroupement municipal.

Sommes transférées en 2021-2022 aux municipalités en vertu du Partenariat 2020-2024:  
Pour des municipalités et des régions encore plus fortes!

Nom de la municipalité	Dés.	Reg.	Péréquation <sup>1</sup>	Partage des revenus des redevances sur les ressources naturelles	Compensations tenant lieu de taxes pour les terres publiques	Partage de la croissance d'un point de TVQ
Saint-Jean-de-l'Île-d'Orléans	M	03				9 879
Saint-Jean-de-Matha	M	14				37 396
Saint-Jean-Port-Joli	M	12				26 949
Saint-Jean-sur-Richelieu	V	16			148	772 969
Saint-Jérôme	V	15				621 610
Saint-Joachim	P	03				11 157
Saint-Joachim-de-Shefford	M	05			7 220	10 794
Saint-Joseph-de-Beauce	V	12	184 027			38 563
Saint-Joseph-de-Coleraine	M	12			36 328	14 902
Saint-Joseph-de-Kamouraska	P	01	16 747		5 210	3 083
Saint-Joseph-de-Lepage	P	01	35 526			4 463
Saint-Joseph-des-Érables	M	12				3 248
Saint-Joseph-de-Sorel	V	16	331 617			16 479
Saint-Joseph-du-Lac	M	15			389	55 807
Saint-Jude	M	16				10 660
Saint-Jules	P	12				4 336
Saint-Julien	M	12				3 193
Saint-Just-de-Bretenières	M	12	284 751		76 977	5 945
Saint-Juste-du-Lac	M	01	73 074		38 760	5 204
Saint-Justin	M	04				8 618
Saint-Lambert	V	16			3 322	179 176
Saint-Lambert	P	08	89 833		10 577	1 632
Saint-Lambert-de-Lauzon	M	12				53 315
Saint-Laurent-de-l'Île-d'Orléans	M	03				14 287
Saint-Lazare	V	16				167 547
Saint-Lazare-de-Bellechasse	M	12				10 400
Saint-Léandre	P	01	21 202		16 260	3 028
Saint-Léonard-d'Aston	M	17				19 309
Saint-Léonard-de-Portneuf	M	03			23 889	8 925
Saint-Léon-de-Standon	P	12	137 748		1 792	9 193
Saint-Léon-le-Grand	P	01	189 200			8 208
Saint-Léon-le-Grand	P	04				7 640
Saint-Liboire	M	16				24 174
Saint-Liguori	M	14				15 903
Saint-Lin--Laurentides	V	14				178 687
Saint-Louis	M	16				5 937
Saint-Louis-de-Blandford	M	17			658	8 980
Saint-Louis-de-Gonzague	M	12	91 581		412	3 138
Saint-Louis-de-Gonzague	P	16				13 159
Saint-Louis-du-Ha! Ha!	P	01	231 054		17 836	10 825
Saint-Luc-de-Bellechasse	M	12			47 618	3 942
Saint-Luc-de-Vincennes	M	04				4 620
Saint-Lucien	M	17				13 790
Saint-Ludger	M	05	114 593		3 648	8 649
Saint-Ludger-de-Milot	M	02	32 482		32 362	5 472
Saint-Magloire	M	12	112 805		48 487	5 945
Saint-Majorique-de-Grantham	P	17				10 967
Saint-Malachie	P	12				12 040
Saint-Malo	M	05				3 785
Saint-Marc-de-Figuery	P	08			626	7 025
Saint-Marc-des-Carières	V	03	106 927			23 149
Saint-Marc-du-Lac-Long	P	01	39 628		18 569	3 343

1: Incluant la subvention de neutralité financière lors d'un regroupement municipal.

Sommes transférées en 2021-2022 aux municipalités en vertu du Partenariat 2020-2024:  
Pour des municipalités et des régions encore plus fortes!

Nom de la municipalité	Dés.	Reg.	Péréquation <sup>1</sup>	Partage des revenus des redevances sur les ressources naturelles	Compensations tenant lieu de taxes pour les terres publiques	Partage de la croissance d'un point de TVQ
Saint-Marcel	M	12	85 611		53 781	3 461
Saint-Marcel-de-Richelieu	M	16				4 297
Saint-Marcellin	P	01			16 300	2 854
Saint-Marc-sur-Richelieu	M	16				17 244
Saint-Martin	P	12	143 818			20 106
Saint-Mathias-sur-Richelieu	M	16				35 788
Saint-Mathieu	M	16				18 308
Saint-Mathieu-de-Beloeil	M	16				20 863
Saint-Mathieu-de-Rioux	M	01			21 229	5 748
Saint-Mathieu-d'Harricana	M	08			5 546	6 142
Saint-Mathieu-du-Parc	M	04			60 013	11 243
Saint-Maurice	P	04				26 886
Saint-Maxime-du-Mont-Louis	M	11	358 772		28 122	11 149
Saint-Médard	M	01	112 364		20 957	1 987
Saint-Michel	M	16				27 233
Saint-Michel-de-Bellechasse	M	12				14 224
Saint-Michel-des-Saints	M	14			286 071	20 516
Saint-Michel-du-Squatec	M	01	372 952		132 258	8 768
Saint-Modeste	M	01	7 550		14 329	9 170
Saint-Moïse	P	01	190 853		2 064	5 149
Saint-Narcisse	P	04	50 855		4 025	14 287
Saint-Narcisse-de-Beaurivage	P	12				8 878
Saint-Narcisse-de-Rimouski	P	01			47 179	8 342
Saint-Nazaire	M	02	24 213		9 138	16 345
Saint-Nazaire-d'Acton	P	16				6 718
Saint-Nazaire-de-Dorchester	P	12	5 409			2 941
Saint-Nérée-de-Bellechasse	M	12				5 811
Saint-Noël	VL	01	219 121		141	3 635
Saint-Norbert	P	14				8 594
Saint-Norbert-d'Arthabaska	M	17				9 501
Saint-Octave-de-Métis	P	01	46 294			4 068
Saint-Odilon-de-Cranbourne	P	12	11 349		145	11 417
Saint-Omer	M	12	23 352		23 317	2 428
Saint-Onésime-d'Ixworth	M	01	43 201		11 033	4 589
Saint-Ours	V	16				14 019
Saint-Pacôme	M	01	123 133			12 875
Saint-Pamphile	V	12	659 165		61	19 522
Saint-Pascal	V	01	166 623			28 708
Saint-Patrice-de-Beaurivage	M	12				8 373
Saint-Patrice-de-Sherrington	M	16				18 205
Saint-Paul	M	14				49 917
Saint-Paul-d'Abbotsford	M	16				23 803
Saint-Paul-de-la-Croix	M	01	60 539		33	2 775
Saint-Paul-de-l'Île-aux-Noix	M	16				16 621
Saint-Paul-de-Montminy	M	12	3 446		9 954	6 757
Saint-Paulin	M	04	121 991		21 896	13 128
Saint-Philémon	P	12	7 675		49 416	6 150
Saint-Philibert	M	12				2 775
Saint-Philippe	V	16				56 193
Saint-Philippe-de-Néri	P	01	103 315			7 001
Saint-Pie	V	16				45 588
Saint-Pie-de-Guire	P	17				3 532

1: Incluant la subvention de neutralité financière lors d'un regroupement municipal.

Sommes transférées en 2021-2022 aux municipalités en vertu du Partenariat 2020-2024:  
Pour des municipalités et des régions encore plus fortes!

Nom de la municipalité	Dés.	Reg.	Péréquation <sup>1</sup>	Partage des revenus des redevances sur les ressources naturelles	Compensations tenant lieu de taxes pour les terres publiques	Partage de la croissance d'un point de TVQ
Saint-Pierre	VL	14				2 310
Saint-Pierre/Rivière-du-Sud	P	12			13 360	7 199
Saint-Pierre-Baptiste	P	17				4 124
Saint-Pierre-de-Broughton	M	12				6 994
Saint-Pierre-de-Lamy	M	01	47 284		34 951	859
Saint-Pierre-de-l'Île-d'Orléans	M	03				16 573
Saint-Pierre-les-Becquets	M	17				9 028
Saint-Placide	M	15				14 515
Saint-Polycarpe	M	16				18 828
Saint-Prime	M	02	63 756		22 211	21 824
Saint-Prosper	M	12	326 225			28 219
Saint-Prosper-de-Champlain	M	04				4 439
Saint-Raphaël	M	12				18 489
Saint-Raymond	V	03			75 106	84 822
Saint-Rémi	V	16				69 755
Saint-Rémi-de-Tingwick	M	17				3 777
Saint-René	P	12				6 300
Saint-René-de-Matane	M	01	269 970		77 095	8 547
Saint-Robert	M	16				14 673
Saint-Robert-Bellarmin	M	05	66 525		122 282	4 699
Saint-Roch-de-l'Achigan	M	14				42 364
Saint-Roch-de-Mékinac	P	04			32 639	2 775
Saint-Roch-de-Richelieu	M	16				18 134
Saint-Roch-des-Aulnaies	M	12				7 396
Saint-Roch-Ouest	M	14				2 200
Saint-Romain	M	05			46 344	5 622
Saint-Rosaire	P	17			979	6 796
Saint-Samuel	M	17				6 095
Saints-Anges	M	12				9 272
Saint-Sauveur	V	15				85 737
Saint-Sébastien	M	05	28 890			5 133
Saint-Sébastien	M	16				5 574
Saint-Sévère	P	04				2 507
Saint-Séverin	P	12				2 176
Saint-Séverin	P	04	52 730		1 752	6 946
Saint-Siméon	P	11	99 755		166	9 170
Saint-Siméon	M	03			48 630	10 494
Saint-Simon	M	16				11 235
Saint-Simon-de-Rimouski	M	01			563	3 690
Saint-Simon-les-Mines	M	12				4 715
Saint-Sixte	M	07			929	3 808
Saints-Martyrs-Canadiens	P	17			11 078	2 192
Saint-Stanislas	M	04			23	8 783
Saint-Stanislas	M	02	14 481		32 014	3 154
Saint-Stanislas-de-Kostka	M	16				13 759
Saint-Sulpice	P	14				26 878
Saint-Sylvère	M	17				6 796
Saint-Sylvestre	M	12				8 555
Saint-Télesphore	M	16				6 174
Saint-Tharcisius	P	01	122 141		1 757	4 329
Saint-Théodore-d'Acton	M	16				11 977
Saint-Théophile	M	12	104 300		84 951	5 819

1: Incluant la subvention de neutralité financière lors d'un regroupement municipal.

Sommes transférées en 2021-2022 aux municipalités en vertu du Partenariat 2020-2024:  
Pour des municipalités et des régions encore plus fortes!

Nom de la municipalité	Dés.	Reg.	Péréquation <sup>1</sup>	Partage des revenus des redevances sur les ressources naturelles	Compensations tenant lieu de taxes pour les terres publiques	Partage de la croissance d'un point de TVQ
Saint-Thomas	M	14				27 446
Saint-Thomas-Didyme	M	02	97 054		96 864	5 803
Saint-Thuribe	P	03				2 515
Saint-Tite	V	04			760	32 082
Saint-Tite-des-Caps	M	03				11 961
Saint-Ubalde	M	03			151 957	11 898
Saint-Ulric	M	01	104 421			13 009
Saint-Urbain	P	03			42	11 346
Saint-Urbain-Premier	M	16				10 203
Saint-Valentin	M	16				3 619
Saint-Valère	M	17			832	9 887
Saint-Valérien	P	01	38 711		20 681	6 718
Saint-Valérien-de-Milton	M	16				14 247
Saint-Vallier	M	12				8 555
Saint-Venant-de-Paquette	M	05				796
Saint-Vianney	M	01	123 017		30 718	3 753
Saint-Victor	M	12				19 254
Saint-Wenceslas	M	17				9 185
Saint-Zacharie	M	12	315 824		23 829	14 381
Saint-Zénon	M	14			199 563	10 116
Saint-Zénon-du-Lac-Humqui	P	01	70 988		1 660	3 193
Saint-Zéphirin-de-Courval	P	17				5 748
Saint-Zotique	M	16				70 582
Salaberry-de-Valleyfield	V	16				351 107
Salluit	VN	10				13 033
Sayabec	M	01	273 617		41 904	15 887
Schefferville	V	09	285 932	100 000	19 807	1 238
Scotstown	V	05	186 950			4 344
Scott	M	12				20 886
Senneterre	V	08	935 198		433 845	23 874
Senneterre	P	08	67 623		41 377	9 532
Senneville	VL	06				7 735
Sept-Îles	V	09			214 063	197 768
Sept-Rivières	MRC	09		1 357 948	109 614	836
Shannon	V	03			560	49 460
Shawinigan	V	04	3 981 115	592 709	6 708	429 928
Shawville	M	07				13 459
Sheenboro	M	07			48 423	993
Shefford	CT	05				57 612
Sherbrooke	V	05			342	1 333 560
Shigawake	M	11	106 206		2 804	2 823
Sorel-Tracy	V	16				289 205
Stanbridge East	M	05				6 836
Stanbridge Station	M	05				2 168
Stanstead	V	05	227 201			23 078
Stanstead	CT	05				7 971
Stanstead-Est	M	05				4 770
Ste-Catherine-de-la-Jacques-Cartier	V	03			14 822	63 447
Stoke	M	05			909	24 103
Stoneham-et-Tewkesbury	CU	03			82 157	71 655
Stornoway	M	05			74 087	4 360
Stratford	CT	05			40 395	8 090

1: Incluant la subvention de neutralité financière lors d'un regroupement municipal.

Sommes transférées en 2021-2022 aux municipalités en vertu du Partenariat 2020-2024:  
Pour des municipalités et des régions encore plus fortes!

Nom de la municipalité	Dés.	Reg.	Péréquation <sup>1</sup>	Partage des revenus des redevances sur les ressources naturelles	Compensations tenant lieu de taxes pour les terres publiques	Partage de la croissance d'un point de TVQ
Stukely-Sud	VL	05				8 760
Sutton	V	05				32 271
Tadoussac	VL	09			3 166	6 497
Taschereau	M	08	400 096		24 508	8 034
Tasiujaq	VN	10				3 114
Témiscaming	V	08	62 771		60 473	18 552
Témiscamingue	MRC	08		1 363 401	49 052	852
Témiscouata	MRC	01		269 473		
Témiscouata-sur-le-Lac	V	01			41 359	40 747
Terrasse-Vaudreuil	M	16				15 493
Terrebonne	V	14				927 727
Thérèse-De Blainville	MRC	15		447 791		
Thetford Mines	V	12	1 658 788		1 714	212 520
Thorne	M	07			2 084	4 218
Thurso	V	07	112 347		439	22 991
Tingwick	M	17				11 275
Tourville	M	12	308 734		134 999	5 022
Trécesson	CT	08			11 587	9 785
Très-Saint-Rédempteur	M	16				7 648
Très-Saint-Sacrement	P	16				9 690
Tring-Jonction	VL	12	127 082			11 212
Trois-Pistoles	V	01	725 937			27 320
Trois-Rives	M	04			106 650	3 540
Trois-Rivières	V	04	2 386 176		2 394	1 089 124
Ulverton	M	05				3 296
Umiujaq	VN	10				3 808
Upton	M	16				16 968
Val-Alain	M	12			21 488	8 153
Val-Brillant	M	01	2 780			7 451
Valcourt	V	05				17 732
Valcourt	CT	05				8 153
Val-David	VL	15				41 835
Val-des-Bois	M	07			47 209	7 924
Val-des-Lacs	M	15			53 401	5 953
Val-des-Monts	M	07			22 851	96 310
Val-des-Sources	V	05	1 705 304			59 300
Val-d'Or	V	08		262 272	482 792	259 654
Val-Joli	M	05				13 041
Vallée-Jonction	M	12	40 914			14 681
Val-Morin	M	15			228	23 630
Val-Racine	M	05			44 640	1 317
Val-Saint-Gilles	M	08	57 020		11 821	1 482
Varennes	V	16				169 502
Vaudreuil-Dorion	V	16				323 416
Vaudreuil-Soulanges	MRC	16		313 676		
Vaudreuil-sur-le-Lac	VL	16				10 794
Venise-en-Québec	M	16				13 727
Verchères	M	16				46 014
Victoriaville	V	17	380 366			374 642
Ville-Marie	V	08	3 340			20 555
Villeroy	M	17			34 852	4 053
Waltham	M	07			77 870	3 256

1: Incluant la subvention de neutralité financière lors d'un regroupement municipal.



Sommes transférées en 2021-2022 aux municipalités en vertu du Partenariat 2020-2024:  
Pour des municipalités et des régions encore plus fortes!

Nom de la municipalité	Dés.	Reg.	Péréquation <sup>1</sup>	Partage des revenus des redevances sur les ressources naturelles	Compensations tenant lieu de taxes pour les terres publiques	Partage de la croissance d'un point de TVQ
Warden	VL	05	1 570			3 020
Warwick	V	17				37 712
Waterloo	V	05	194 291			38 350
Waterville	V	05				17 448
Weedon	M	05				22 873
Wentworth	CT	15			7 938	4 415
Wentworth-Nord	M	15			23 587	11 740
Westbury	CT	05				8 318
Westmount	V	06				165 370
Wickham	M	17				20 200
Windsor	V	05	94 204			41 969
Wotton	M	05				11 969
Yamachiche	M	04				23 819
Yamaska	M	16				14 200
Total			66 999 982	38 000 012	25 548 178	66 999 995
Grand total						<u>197 548 167</u>

1: Incluant la subvention de neutralité financière lors d'un regroupement municipal.

Répartition du Fonds régions et ruralité  
Volet 3 – Projets « Signature innovation » des MRC

Région	MRC	FRR - Volet 3 2021-2022
01	Rimouski-Neigette	297 352 \$
01	Rivière-du-Loup	250 568 \$
01	Kamouraska	222 212 \$
01	La Matanie	222 422 \$
01	La Mitis	216 229 \$
01	Témiscouata	218 798 \$
01	Les Basques	196 830 \$
01	La Matapédia	215 319 \$
02	Le Fjord-du-Saguenay	225 484 \$
02	Lac-Saint-Jean-Est	288 148 \$
02	Le Domaine-du-Roy	243 392 \$
02	Maria-Chapdelaine	229 420 \$
03	La Jacques-Cartier	273 632 \$
03	La Côte-de-Beaupré	239 291 \$
03	Portneuf	290 787 \$
03	L'île-d'Orléans	195 195 \$
03	Charlevoix	205 783 \$
03	Charlevoix-Est	210 689 \$
04	Les Chenaux	218 342 \$
04	Maskinongé	254 710 \$
04	La Tuque	210 210 \$
04	Mékinac	204 658 \$
04	Shawinigan	281 002 \$
05	Le Val-Saint-François	243 484 \$
05	Memphrémagog	286 238 \$
05	Coaticook	217 611 \$
05	Le Granit	223 280 \$
05	Le Haut-Saint-François	225 902 \$
05	Les Sources	208 557 \$
05	La Haute-Yamaska	367 844 \$
05	Brome-Missisquoi	305 752 \$
07	Les Collines-de-l'Outaouais	284 517 \$
07	Papineau	226 800 \$
07	La Vallée-de-la-Gatineau	221 522 \$
07	Pontiac	208 333 \$
08	Rouyn-Noranda	267 532 \$
08	La Vallée-de-l'Or	268 653 \$
08	Abitibi	230 079 \$
08	Témiscamingue	211 563 \$

Région	MRC	FRR - Volet 3 2021-2022
08	Abitibi-Ouest	221 479 \$
09	Caniapiscou	187 224 \$
09	Sept-Rivières	250 901 \$
09	Minganie	192 538 \$
09	Manicouagan	241 603 \$
09	La Haute-Côte-Nord	200 846 \$
09	Le Golfe-du-Saint-Laurent	188 791 \$
10	Admin. régionale de la Baie-James	207 592 \$
11	La Côte-de-Gaspé	215 420 \$
11	Les Îles-de-la-Madeleine	205 116 \$
11	Bonaventure	215 196 \$
11	Avignon	209 555 \$
11	Le Rocher-Percé	214 432 \$
11	La Haute-Gaspésie	201 662 \$

Région	MRC	FRR - Volet 3 2021-2022
12	La Nouvelle-Beauce	257 014 \$
12	Bellechasse	256 527 \$
12	Lotbinière	247 587 \$
12	Beauce-Sartigan	289 312 \$
12	Robert-Cliche	218 765 \$
12	L'Islet	215 350 \$
12	Montmagny	225 502 \$
12	Les Appalaches	266 696 \$
12	Les Etchemins	213 159 \$
14	Les Moulins	522 402 \$
14	L'Assomption	441 240 \$
14	Montcalm	294 428 \$
14	Joliette	321 619 \$
14	D'Autray	268 228 \$
14	Matawinie	286 271 \$
15	Mirabel	297 481 \$
15	Thérèse-De Blainville	513 147 \$
15	Deux-Montagnes	392 471 \$
15	La Rivière-du-Nord	459 285 \$
15	Les Pays-d'en-Haut	269 254 \$
15	Les Laurentides	277 368 \$
15	Argenteuil	247 572 \$
15	Antoine-Labelle	252 213 \$
16	La Vallée-du-Richelieu	447 638 \$
16	Vaudreuil-Soulanges	503 167 \$
16	Marguerite-D'Youville	343 480 \$
16	Roussillon	574 088 \$
16	Rouville	256 396 \$
16	Le Haut-Richelieu	427 956 \$
16	Les Maskoutains	361 624 \$
16	Les Jardins-de-Napierville	242 543 \$
16	Beauharnois-Salaberry	316 974 \$
16	Acton	211 418 \$
16	Pierre-De Saurel	284 633 \$
16	Le Haut-Saint-Laurent	228 892 \$
17	Drummond	398 949 \$
17	Arthabaska	331 330 \$
17	Bécancour	221 855 \$
17	L'Érable	227 687 \$
17	Nicolet-Yamaska	227 984 \$

**Répartition du Fonds régions et ruralité**  
**Volet 4 – Soutien à la vitalisation et à la coopération intermunicipale**  
**Axe Vitalisation**  
**Portion Ententes de vitalisation avec des MRC**

Région	MRC	FRR - Volet 4 2021-2022
01	La Matanie	1 058 858 \$
01	La Mitis	1 024 363 \$
01	Témiscouata	1 038 671 \$
01	Les Basques	916 314 \$
01	La Matapédia	1 019 296 \$
01	Rimouski-Neigette	251 924 \$
02	Maria-Chapdelaine	1 087 044 \$
02	Domaine-du-Roy	267 701 \$
02	Fjord-du-Saguenay	239 720 \$
03	Charlevoix-Est	993 505 \$
04	Maskinongé	365 368 \$
04	La Tuque	918 113 \$
04	Mékinac	959 914 \$
04	Shawinigan	1 312 416 \$
05	Le Haut-Saint-François	295 943 \$
05	Les Sources	908 906 \$
07	Papineau	301 670 \$
07	La Vallée-de-la-Gatineau	1 053 849 \$
07	Pontiac	980 386 \$
08	La Vallée-de-l'Or	230 406 \$
08	Abitibi	211 753 \$
08	Témiscamingue	260 358 \$
08	Abitibi-Ouest	231 917 \$
09	Minganie	225 136 \$
09	Manicouagan	307 148 \$
09	La Haute-Côte-Nord	938 686 \$
09	Le Golfe-du-Saint-Laurent	871 537 \$
11	La Côte-de-Gaspé	237 520 \$
11	Les Îles-de-la-Madeleine	889 737 \$
11	Bonaventure	1 018 611 \$
11	Avignon	987 192 \$
11	Le Rocher-Percé	941 628 \$
11	La Haute-Gaspésie	943 226 \$
12	L'Islet	226 869 \$
12	Montmagny	274 559 \$
12	Les Appalaches	269 166 \$

Région	MRC	FRR - Volet 4 2021-2022
14	D'Autray	289 719 \$
14	Matawinie	371 038 \$
15	Argenteuil	214 998 \$
15	Antoine-Labelle	1 224 792 \$
16	Le Haut-Saint-Laurent	238 172 \$
17	Bécancour	230 544 \$

**Étude des crédits 2022-2023**  
**Demande de renseignements particuliers de l'opposition officielle**

Demande n° 11

Pour l'exercice 2021-2022, sommes accordées aux municipalités régionales de comté au Fonds de développement des territoires, par région, ventilée par provenance des sommes (solde des CRÉ et de leur FDR, solde du programme d'aide au développement économique local, programme d'aide aux MRC, enveloppe des pactes ruraux et des agents de développement rural) et prévisions pour 2022-2023.

Le nouveau Fonds régions et ruralité (FRR) reprend les objectifs du Fonds de développement des territoires (FDT) dans le volet 2 – Soutien à la compétence de développement local et régional des MRC. Le FRR a été mis en place dans le cadre du *Partenariat 2020-2024 : Pour des municipalités et des régions encore plus fortes*, conclu le 30 octobre 2019.

L'enveloppe prévue pour le volet 2 du FRR en 2021-2022 est de 150 M\$. Chacune des municipalités régionales de comté (MRC) retrouve une enveloppe équivalente à celle de son FDT de 2019-2020, pour une part de 115 M\$, à laquelle est ajouté l'autre part de 35 M\$, répartie selon trois paramètres, soit la population, l'indice de vitalité économique ainsi qu'un montant uniforme par MRC. L'enveloppe annuelle du volet 2 est de 150 M\$ jusqu'à la fin du Partenariat 2020-2024.

Le tableau à l'annexe 1 présente les données détaillées pour le FRR volet 2 pour 2021-2022.

**Répartition du Fonds régions et ruralité**  
**Volet 2 - Soutien à la compétence de développement local et régional**

Région	MRC	FRR - Volet 2 2021-2022
01	Rimouski-Neigette	1 220 804 \$
01	Rivière-du-Loup	1 183 969 \$
01	Kamouraska	1 445 958 \$
01	La Matanie	1 569 150 \$
01	La Mitis	1 629 659 \$
01	Témiscouata	1 762 044 \$
01	Les Basques	1 460 262 \$
01	La Matapédia	1 781 418 \$
02	Le Fjord-du-Saguenay	1 398 400 \$
02	Saguenay	1 684 880 \$
02	Lac-Saint-Jean-Est	1 517 114 \$
02	Le Domaine-du-Roy	1 473 359 \$
02	Maria-Chapdelaine	1 620 345 \$
03	La Jacques-Cartier	649 359 \$
03	La Côte-de-Beaupré	649 242 \$
03	Québec	2 049 245 \$
03	Portneuf	1 155 023 \$
03	L'île-d'Orléans	600 334 \$
03	Charlevoix	959 928 \$
03	Charlevoix-Est	1 001 343 \$
04	Les Chenaux	1 174 832 \$
04	Trois-Rivières	1 484 536 \$
04	Maskinongé	1 766 026 \$
04	La Tuque	1 395 463 \$
04	Mékinac	1 517 561 \$
04	Shawinigan	1 515 291 \$
05	Sherbrooke	1 405 217 \$
05	Le Val-Saint-François	1 112 217 \$
05	Memphrémagog	1 199 516 \$
05	Coaticook	992 806 \$
05	Le Granit	1 225 863 \$
05	Le Haut-Saint-François	1 413 126 \$
05	Les Sources	1 451 842 \$
06	Montréal	10 019 387 \$
07	Les Collines-de-l'Outaouais	1 059 557 \$
07	Gatineau	1 648 971 \$
07	Papineau	1 549 565 \$
07	La Vallée-de-la-Gatineau	1 735 186 \$
07	Pontiac	1 546 805 \$
08	Rouyn-Noranda	1 225 404 \$
08	La Vallée-de-l'Or	1 422 557 \$
08	Abitibi	1 347 632 \$
08	Témiscamingue	1 464 856 \$
08	Abitibi-Ouest	1 727 217 \$
09	Caniapiscou	806 910 \$
09	Sept-Rivières	1 222 198 \$
09	Minganie	1 173 043 \$
09	Manicouagan	1 317 958 \$
09	La Haute-Côte-Nord	1 548 167 \$
09	Le Golfe-du-Saint-Laurent	1 462 833 \$
10	Admin. régionale de la Baie-James	2 550 111 \$
11	La Côte-de-Gaspé	1 622 785 \$
11	Les Îles-de-la-Madeleine	1 494 856 \$
11	Bonaventure	1 812 529 \$
11	Avignon	1 644 845 \$
11	Le Rocher-Percé	1 958 495 \$



Région	MRC	FRR - Volet 2 2021-2022
11	La Haute-Gaspésie	1 752 435 \$
12	La Nouvelle-Beauce	994 905 \$
12	Lévis	1 078 449 \$
12	Bellechasse	1 168 157 \$
12	Lotbinière	1 053 466 \$
12	Beauce-Sartigan	1 111 322 \$
12	Robert-Cliche	1 060 787 \$
12	L'Islet	1 360 362 \$
12	Montmagny	1 341 691 \$
12	Les Appalaches	1 403 804 \$
12	Les Etchemins	1 465 865 \$
13	Laval	3 072 496 \$
14	Les Moulins	1 081 732 \$
14	L'Assomption	1 154 715 \$
14	Montcalm	1 428 948 \$
14	Joliette	1 200 113 \$
14	D'Autray	1 505 277 \$
14	Matawinie	1 886 490 \$
15	Mirabel	897 649 \$
15	Thérèse-De Blainville	1 061 111 \$
15	Deux-Montagnes	1 089 336 \$
15	La Rivière-du-Nord	1 393 052 \$
15	Les Pays-d'en-Haut	1 017 654 \$
15	Les Laurentides	1 469 035 \$
15	Argenteuil	1 397 565 \$
15	Antoine-Labelle	1 899 920 \$
16	La Vallée-du-Richelieu	1 149 169 \$
16	Vaudreuil-Soulanges	1 454 202 \$
16	Marguerite-D'Youville	894 981 \$
16	Roussillon	1 426 155 \$
16	Rouville	984 541 \$
16	Longueuil	2 951 369 \$
16	Le Haut-Richelieu	1 329 441 \$
16	Les Maskoutains	1 265 638 \$
16	La Haute-Yamaska	1 240 192 \$
16	Brome-Missisquoi	1 349 053 \$
16	Les Jardins-de-Napierville	1 029 614 \$
16	Beauharnois-Salaberry	1 224 146 \$
16	Acton	1 111 697 \$
16	Pierre-De Saurel	1 330 833 \$
16	Le Haut-Saint-Laurent	1 278 271 \$
17	Drummond	1 514 216 \$
17	Arthabaska	1 411 992 \$
17	Bécancour	1 152 487 \$
17	L'Érable	1 300 531 \$
17	Nicolet-Yamaska	1 334 979 \$



**Étude des crédits 2022-2023**  
**Demande de renseignements particuliers de l'opposition officielle**

Demande n° 12

Sommes accordées en vertu du Fonds d'aide au rayonnement des régions (FRR), par région, pour l'exercice 2021-2022 et prévisions pour 2022-2023. Ventiler par territoire et par MRC en indiquant les montants déjà engagés pour 2022-2023, en fournissant une liste des projets financés, une description de ceux-ci et le montant accordé par projet.

Le Fonds d'appui au rayonnement des régions (FARR) a pris fin le 31 mars 2020. Le Fonds régions et ruralité (FRR) reprend les objectifs du FARR dans le Volet 1 - Soutien au rayonnement des régions. La création du FRR fait suite à la mise en œuvre du *Partenariat 2020-2024 : Pour des municipalités et des régions encore plus fortes*, conclu le 30 octobre 2019.

FONDS RÉGIONS ET RURALITÉ (FRR) – Volet 1	
Région administrative*	2021-2022
01 Bas-Saint-Laurent	3 936 474 \$
02 Saguenay–Lac-Saint-Jean	2 671 203 \$
04 Mauricie	3 360 087 \$
05 Estrie	3 383 349 \$
07 Outaouais	3 060 276 \$
08 Abitibi-Témiscamingue	2 146 367 \$
09 Côte-Nord	2 601 714 \$
10 Eeyou Istchee	1 000 733 \$
10 Nunavik	979 203 \$
10 Jamésie	417 268 \$
11 Gaspésie (excluant les Îles)	2 713 494 \$
11 Îles-de-la-Madeleine	656 898 \$
12 Chaudière-Appalaches	4 025 342 \$
13 Laval	1 954 801 \$
14 Lanaudière	3 241 221 \$
15 Laurentides	3 987 167 \$
16 Montérégie	7 451 456 \$
17 Centre-du-Québec	2 429 931 \$

\*À l'exception des régions de Montréal et de la Capitale-Nationale, pour lesquelles d'autres fonds ont été accordés, soit le Fonds de développement économique de Montréal et le Fonds de la région de la Capitale-Nationale. Les données sont présentées en date du 28 février 2022.



**Étude des crédits 2022-2023**  
**Demande de renseignements particuliers de l'opposition officielle**

Demande n° 13

État de situation du régime de financement des centres d'urgence 911.

Cette question semble non pertinente à l'exercice de l'étude des crédits du MAMH.



**Étude des crédits 2022-2023**  
**Demande de renseignements particuliers de l'opposition officielle**

Demande n° 14

Liste des villes et municipalités qui contestent en justice une décision du gouvernement. Indiquer le motif de la contestation et les mesures prises par le gouvernement pour s'entendre avec ces municipalités.

Cette question semble non pertinente à l'exercice de l'étude des crédits du MAMH.





**Étude des crédits 2022-2023**  
**Demande de renseignements particuliers de l'opposition officielle**

Demande n° 15

Pour 2021-2022, fournir la liste des requêtes en cassation ou en annulation d'un règlement du conseil ou d'un procès-verbal, d'un rôle, d'une résolution ou d'une autre ordonnance du conseil ou du comité exécutif d'une municipalité ou d'un organisme supramunicipal, présentés par le procureur général du Québec. Indiquer les motifs des requêtes et les mesures prises par le gouvernement pour s'entendre avec les municipalités visées par ces requêtes.

Cette question semble non pertinente à l'exercice de l'étude des crédits du MAMH.



**Étude des crédits 2022-2023**  
**Demande de renseignements particuliers de l'opposition officielle**

Demande n° 16

Pour 2021-2022, fournir la liste des recours exercés par le procureur général du Québec en vertu des articles 838 à 843 du Code de procédure civile (chapitre C-25) contre un membre du conseil ou un fonctionnaire ou employé d'une municipalité ou d'un organisme supramunicipal qui est inhabile à exercer ses fonctions. Indiquer les motifs des recours et les autres mesures prises par le gouvernement pour que les personnes visées par ces recours n'occupent plus leurs fonctions.

Cette question semble non pertinente à l'exercice de l'étude des crédits du MAMH.



**Étude des crédits 2022-2023**  
**Demande de renseignements particuliers de l'opposition officielle**

Demande n° 17

Pour 2021-2022, fournir la liste des actions en déclaration d'incapacité ou des requêtes en quo warranto intentées par le procureur général contre un élu municipal, un ancien élu municipal ou un candidat à un poste d'élu municipal. Indiquer les motifs des actions et les autres mesures prises par le gouvernement pour que les personnes visées par ces recours n'occupent plus leurs fonctions électives.

Cette question semble non pertinente à l'exercice de l'étude des crédits du MAMH.



**Étude des crédits 2022-2023**  
**Demande de renseignements particuliers de l'opposition officielle**

Demande n° 18

Pour 2021-2022, fournir la liste des requêtes, demandant la confirmation judiciaire de la fin du mandat d'un membre d'un conseil municipal, présentée par le procureur général. Indiquer les motifs des requêtes et les autres mesures prises par le gouvernement pour que les personnes visées par ces requêtes n'occupent plus leur fonction électorale.

Cette question semble non pertinente à l'exercice de l'étude des crédits du MAMH.





**Étude des crédits 2022-2023**  
**Demande de renseignements particuliers de l'opposition officielle**

Demande n° 19

Pour 2021-2022, fournir la liste des vérifications effectuées par le ministère dans des municipalités. Indiquer les motifs des vérifications (soupçon d'inefficacité, de malversation, etc.), les objets visés par ces vérifications (contrats, avantages reçus par des élus, etc.), les suites de ces vérifications (recommandation à une municipalité, transfert d'un dossier au procureur général, etc.) et les dates prévues pour le dépôt des rapports à venir.

Dans le contexte de la transformation des relations entre le gouvernement du Québec et le milieu municipal et l'adoption de plusieurs projets de loi, certains rôles et responsabilités de la Direction générale des finances municipales et des programmes (DGFMP), notamment la vérification, sont dorénavant assumés par l'Autorité des marchés publics et la Commission municipale du Québec.



**Étude des crédits 2022-2023**  
**Demande de renseignements particuliers de l'opposition officielle**

Demande n° 20

État de la révision des schémas d'aménagement au Québec, fournir la liste complète des schémas complétés en 2021-2022 et la liste complète des schémas dont la révision connaît un retard en précisant les raisons du retard. Indiquer la nature et l'objet des objections et demandes gouvernementales formulées pour assurer la conformité aux orientations gouvernementales. Indiquer quels schémas sont en cours d'analyse et n'ont pas fait l'objet d'un avis gouvernemental à ce jour.

Cette question semble non pertinente à l'exercice de l'étude des crédits du MAMH.



**Étude des crédits 2022-2023**  
**Demande de renseignements particuliers de l'opposition officielle**

Demande n° 21

Pour 2021-2022, fournir la liste des schémas d'aménagement révisés envoyés par des MRC, la CMM et la CMQ pour approbation par le ministère. Indiquer le nombre de schémas approuvés à la suite du premier envoi. Pour chaque schéma révisé non approuvé au premier envoi, indiquer les motifs du refus d'approuver et le délai entre ce refus et l'approbation d'une version subséquente du schéma révisé.

Veuillez vous référer à la demande de renseignements particuliers n° 20 de l'opposition officielle.



**Étude des crédits 2022-2023**  
**Demande de renseignements particuliers de l'opposition officielle**

Demande n° 22

Pour 2021-2022, fournir la liste des projets de modifications à un schéma d'aménagement envoyé par des MRC, la CMM ou la CMQ pour approbation par le ministère. Indiquer le nombre de projets approuvés à la suite du premier envoi et le nombre de projets qui n'ont pas été approuvés à la suite du premier envoi. Pour chaque projet non approuvé au premier envoi, indiquer les motifs du refus et le délai entre ce refus et l'approbation d'une version subséquente du projet.

Veuillez vous référer à la demande de renseignements particuliers n° 20 de l'opposition officielle.





**Étude des crédits 2022-2023**  
**Demande de renseignements particuliers de l'opposition officielle**

Demande n° 23

Pour 2021-2022, fournir la liste des règlements de contrôle intérimaire envoyés par des MRC, la CMM ou la CMQ pour approbation par le ministère. Indiquer le nombre de règlements approuvés à la suite du premier envoi et le nombre de règlements qui n'ont pas été approuvés à la suite du premier envoi. Pour chaque règlement non approuvé au premier envoi, indiquer les motifs du refus et le délai entre ce refus et l'approbation d'une version subséquente du règlement.

Veuillez vous référer à la demande de renseignements particuliers n° 20 de l'opposition officielle.



**Étude des crédits 2022-2023**  
**Demande de renseignements particuliers de l'opposition officielle**

Demande n° 24

Pour 2021-2022, fournir la liste des règlements et des autres actes municipaux, y compris les schémas d'aménagement et les règlements de contrôle intérimaire, soumis au ministère pour approbation. Indiquer le nombre d'actes approuvés, le nombre d'actes non approuvés et le délai entre la réception d'un acte et son approbation ou le refus de son approbation.

Cette question semble non pertinente à l'exercice de l'étude des crédits du MAMH.



**Étude des crédits 2022-2023**  
**Demande de renseignements particuliers de l'opposition officielle**

Demande n° 25

Liste complète des programmes, fonds et sommes du gouvernement fédéral dédiés aux municipalités (par exemple : mesures d'urgence, programmes d'infrastructures, bibliothèques, patrimoine, habitation, équipements sportifs, etc.) pour 2021-2022.

<b>Programmes d'aide financière dédiés aux municipalités (participation du gouvernement fédéral)</b>	
<b>Programme</b>	<b>Aide financière fédérale dédiée en 2021-2022</b>
Fonds Chantiers Canada-Québec – Volet Grands Projets (FCCQ – GP) <sup>1</sup>	48 092 100 \$
Fonds Chantiers Canada-Québec – Volets Collectivités et Grandes Villes (FCCQ – VCGV) <sup>1</sup>	981 157 \$
Nouveau Fonds Chantiers Canada-Québec – Volet Fonds des petites collectivités (NFCCQ – FPC) <sup>1</sup>	26 377 547 \$
Fonds pour l'eau potable et le traitement des eaux usées (FEPTU) <sup>1</sup>	36 705 882 \$
Taxe fédérale d'accise sur l'essence 2014-2018 (TECQ III) <sup>2</sup>	0 \$
Taxe fédérale d'accise sur l'essence 2019-2023 (TECQ IV) <sup>2</sup>	582 286 776 \$
Fonds pour l'infrastructure municipale d'eau (FIMEAU) <sup>1</sup>	379 090 \$
Fonds d'atténuation et d'adaptation en matière de catastrophes et contribution du Québec (FAACQ)	0 \$
<b>TOTAL</b>	<b>694 822 552 \$</b>

<sup>1</sup> Il s'agit des versements effectués par le MAMH correspondant à la part fédérale des travaux réalisés par les municipalités en date du 28 février 2022. Les données sont basées sur les calendriers de travaux fournis par les municipalités.

<sup>2</sup> Il s'agit des versements effectués par la SOFIL correspondant à la part fédérale des travaux réalisés par les municipalités. Les données sont basées sur les programmations de travaux présentées par les municipalités.



**Étude des crédits 2022-2023**  
**Demande de renseignements particuliers de l'opposition officielle**

Demande n° 26

Pour le Programme Fonds pour l'infrastructure municipale d'eau (FIMEAU), fournir : a) La liste des demandes reçues pour 2021-2022, pour chacun des deux volets ; b) Pour chacune des demandes, fournir la décision du ministère et la date de ladite décision ; c) Le montant accordé à la municipalité ou le cas échéant, le motif du refus de la demande ; d) Fournir le total des sommes versées pour 2021-2022 et les prévisions pour 2022-2023.

Dans la seconde phase du plan d'infrastructure du gouvernement fédéral, une aide totale de 7,5 G\$ est réservée au Québec. L'Entente bilatérale intégrée, signée le 6 juin 2018 par les gouvernements du Canada et du Québec, détaille les termes d'utilisation de cette aide.

Dans le cadre de cette entente, le ministère des Affaires municipales et de l'Habitation (Ministère) s'est vu attribuer la responsabilité d'une partie du Volet *Infrastructures vertes* et assume la gestion d'une enveloppe de 750 M\$ pour des projets d'infrastructures d'aqueduc et d'égouts.

Le gouvernement du Québec a ajouté une somme équivalente à celle du gouvernement fédéral permettant au Ministère de créer le Fonds de l'infrastructure municipale d'eau (FIMEAU), totalisant 1,5 G\$. Le FIMEAU avait pour objectif de soutenir les municipalités qui souhaitent investir dans leurs infrastructures d'aqueduc et d'égouts pour les maintenir en bon état, au bénéfice de leurs citoyens. Un appel de projets a eu lieu du 30 août au 15 novembre 2019.

Aucune demande n'a été reçue pour 2021-2022.

Au 28 février 2022, 269 projets avaient été approuvés par le Québec et le gouvernement fédéral et ont fait l'objet d'une promesse de subvention par le Ministère pour une aide financière totale s'élevant à 624,9 M\$.

À l'été 2021, en raison de circonstances exceptionnelles découlant de la pandémie, le solde de l'enveloppe du FIMEAU a été transféré au programme de la Taxe sur l'essence et de la contribution du Québec (TECQ) 2019-2023, la rehaussant de 991,5 M\$, afin de favoriser la relance économique.

La TECQ a été privilégiée comme outil pour stimuler cette relance, car sa souplesse et sa simplicité ont fait leur preuve auprès des municipalités.

Le FIMEAU est désormais fermé à toute nouvelle demande d'aide financière. Veuillez-vous référer à l'annexe ci-jointe.

**RP 26:** Liste des projets et montant totaux, par municipalité et par région, accordés dans le cadre du Fonds d’infrastructures municipale d’eau (FIMEAU) et détail des montants décaissés jusqu’à maintenant.

Liste des confirmations d'aide financière dans le cadre du FIMEAU

Prog. / Volet / Sous-volet	No dossier	Demandeur	Région	Titre du projet	Promesse - Date	Promesse - Montant de l'aide
FIMEAU-1.1	2027001	Clermont	03	Renouvellement de conduites	2020-05-19	758 180 \$
FIMEAU-1.1	2027002	Saint-Gabriel	14	Renouvellement de conduites	2020-05-19	3 960 680 \$
FIMEAU-1.1	2027003	Tring-Jonction	12	Renouvellement de conduites	2020-05-19	1 894 440 \$
FIMEAU-1.1	2027004	Bécancour	17	Renouvellement de conduites	2020-05-19	3 999 744 \$
FIMEAU-1.1	2027005	Saint-Célestin	17	Renouvellement de conduites	2020-05-19	1 633 520 \$
FIMEAU-1.1	2027006	Cap-Saint-Ignace	12	Renouvellement de conduites	2020-05-19	1 483 560 \$
FIMEAU-1.1	2027007	L'Ancienne-Lorette	03	Renouvellement de conduites	2020-05-19	3 966 688 \$
FIMEAU-1.1	2027008	L'Ange-Gardien	03	Renouvellement de conduites	2020-05-19	3 860 840 \$
FIMEAU-1.1	2027009	L'Isle-aux-Allumettes	07	Renouvellement de conduites	2020-05-19	3 986 914 \$
FIMEAU-1.1	2027010	Joliette	14	Renouvellement de conduites	2020-05-19	3 997 510 \$
FIMEAU-1.1	2027011	Vaudreuil-Dorion	16	Renouvellement de conduites	2020-05-19	3 993 432 \$
FIMEAU-1.1	2027012	Saint-Joseph-de-Beauce	12	Renouvellement de conduites	2020-05-19	3 196 584 \$
FIMEAU-1.1	2027014	Saint-Charles-Borromée	14	Renouvellement de conduites	2020-05-19	3 971 874 \$
FIMEAU-1.1	2027015	Magog	05	Renouvellement de conduites	2020-05-19	3 946 904 \$
FIMEAU-1.1	2027016	Saint-Éphrem-de-Beauce	12	Renouvellement de conduites	2020-05-19	697 500 \$
FIMEAU-1.1	2027018	Ste-Catherine-de-la-Jacques-Cartier	03	Renouvellement de conduites	2020-05-19	1 295 140 \$
FIMEAU-1.1	2027019	Yamachiche	04	Renouvellement de conduites	2020-05-19	442 000 \$
FIMEAU-1.1	2027020	Cap-Santé	03	Renouvellement de conduites	2020-05-19	1 185 874 \$
FIMEAU-1.1	2027023	Sainte-Brigitte-de-Laval	03	Renouvellement de conduites	2020-05-19	2 994 830 \$
FIMEAU-1.1	2027024	Waterloo	05	Renouvellement de conduites	2020-05-19	2 537 060 \$
FIMEAU-1.1	2027026	Windsor	05	Renouvellement de conduites	2020-05-19	3 996 190 \$
FIMEAU-1.1	2027029	Sainte-Geneviève-de-Batiscan	04	Renouvellement de conduites	2020-05-19	3 842 648 \$
FIMEAU-1.1	2027030	Otterburn Park	16	Renouvellement de conduites	2020-05-19	3 739 634 \$
FIMEAU-1.1	2027032	L'Ascension-de-Notre-Seigneur	02	Renouvellement de conduites	2020-05-19	880 874 \$
FIMEAU-1.1	2027037	Sainte-Thècle	04	Renouvellement de conduites	2020-05-19	2 671 770 \$
FIMEAU-1.1	2027038	Hemmingford	16	Renouvellement de conduites	2020-05-19	1 118 724 \$
FIMEAU-1.1	2027044	Sainte-Clotilde-de-Horton	17	Renouvellement de conduites	2020-05-19	1 475 570 \$
FIMEAU-1.1	2027046	Saint-Sauveur	15	Renouvellement de conduites	2020-05-19	1 419 934 \$



**RP 26 :** Liste des projets et montant totaux, par municipalité et par région, accordés dans le cadre du Fonds d’infrastructures municipale d’eau (FIMEAU) et détail des montants décaissés jusqu’à maintenant.

Liste des confirmations d'aide financière dans le cadre du FIMEAU

Prog. / Volet / Sous-volet	No dossier	Demandeur	Région	Titre du projet	Promesse - Date	Promesse - Montant de l'aide
FIMEAU-1.1	2027047	Saint-Sauveur	15	Renouvellement de conduites	2020-05-19	1 569 880 \$
FIMEAU-1.1	2027048	Saint-Sauveur	15	Renouvellement de conduites	2020-05-19	627 240 \$
FIMEAU-1.1	2027050	Disraeli	12	Renouvellement de conduites	2020-05-19	2 625 124 \$
FIMEAU-1.1	2027052	Mont-Saint-Hilaire	16	Renouvellement de conduites	2020-05-19	3 998 792 \$
FIMEAU-1.1	2027056	Rivière-Bleue	01	Renouvellement de conduites	2020-05-19	1 727 640 \$
FIMEAU-1.1	2027057	Parisville	17	Renouvellement de conduites	2020-05-19	773 740 \$
FIMEAU-1.1	2027058	Saint-Maxime-du-Mont-Louis	11	Renouvellement de conduites	2020-05-19	701 648 \$
FIMEAU-1.1	2027059	Lac-Mégantic	05	Renouvellement de conduites	2020-05-19	837 216 \$
FIMEAU-1.1	2027060	Mont-Joli	01	Renouvellement de conduites	2020-05-19	3 703 148 \$
FIMEAU-1.1	2027061	New Carlisle	11	Renouvellement de conduites	2020-05-19	814 400 \$
FIMEAU-1.1	2027063	Saint-Honoré	02	Renouvellement de conduites	2020-05-19	3 171 160 \$
FIMEAU-1.1	2027064	Saint-Elphège	17	Renouvellement de conduites	2020-05-19	333 989 \$
FIMEAU-1.1	2027065	Girardville	02	Renouvellement de conduites	2020-05-19	324 670 \$
FIMEAU-1.1	2027066	Amos	08	Renouvellement de conduites	2020-05-19	169 400 \$
FIMEAU-1.1	2027068	Amos	08	Renouvellement de conduites	2020-05-19	1 643 920 \$
FIMEAU-1.1	2027069	Saint-Rosaire	17	Renouvellement de conduites	2020-05-19	1 489 740 \$
FIMEAU-1.1	2027070	Amos	08	Renouvellement de conduites	2020-05-19	1 900 938 \$
FIMEAU-1.1	2027071	Saint-Zéphirin-de-Courval	17	Renouvellement de conduites	2020-05-19	2 756 554 \$
FIMEAU-1.1	2027072	Saint-Barthélemy	14	Renouvellement de conduites	2020-05-19	1 572 374 \$
FIMEAU-1.1	2027073	Parisville	17	Renouvellement de conduites	2020-05-19	2 598 680 \$
FIMEAU-1.1	2027074	Granby	05	Renouvellement de conduites	2020-05-19	3 993 968 \$
FIMEAU-1.1	2027076	Plessisville	17	Renouvellement de conduites	2020-05-19	3 559 796 \$
FIMEAU-1.1	2027077	Sainte-Claire	12	Renouvellement de conduites	2020-05-19	2 173 604 \$
FIMEAU-1.1	2027078	Rochebaucourt	08	Renouvellement de conduites	2020-05-19	1 268 158 \$
FIMEAU-1.1	2027083	Saint-Apollinaire	12	Renouvellement de conduites	2020-05-19	1 417 574 \$
FIMEAU-1.1	2027084	Yamaska	16	Renouvellement de conduites	2020-05-19	2 786 918 \$
FIMEAU-1.1	2027087	Sainte-Marguerite	12	Renouvellement de conduites	2020-05-19	915 924 \$
FIMEAU-1.1	2027088	Lambton	05	Renouvellement de conduites	2020-05-19	738 140 \$

**RP 26:** Liste des projets et montant totaux, par municipalité et par région, accordés dans le cadre du Fonds d’infrastructures municipale d’eau (FIMEAU) et détail des montants décaissés jusqu’à maintenant.

Liste des confirmations d'aide financière dans le cadre du FIMEAU

Prog. / Volet / Sous-volet	No dossier	Demandeur	Région	Titre du projet	Promesse - Date	Promesse - Montant de l'aide
FIMEAU-1.1	2027089	Plaisance	07	Renouvellement de conduites	2020-05-19	1 031 274 \$
FIMEAU-1.1	2027092	Saint-François-du-Lac	17	Renouvellement de conduites	2020-05-19	424 750 \$
FIMEAU-1.1	2027094	Saint-Jacques	14	Renouvellement de conduites	2020-05-19	3 998 400 \$
FIMEAU-1.1	2027096	Saint-Philibert	12	Renouvellement de conduites	2020-05-19	668 748 \$
FIMEAU-1.1	2027097	Eastman	05	Renouvellement de conduites	2020-05-19	899 464 \$
FIMEAU-1.1	2027099	Saint-Rémi-de-Tingwick	17	Renouvellement de conduites	2020-05-19	3 170 370 \$
FIMEAU-1.1	2027100	Saint-Ludger	05	Renouvellement de conduites	2020-05-19	1 060 400 \$
FIMEAU-1.1	2027101	Saint-Prosper	12	Renouvellement de conduites	2020-05-19	2 441 200 \$
FIMEAU-1.1	2027103	Saint-Thomas-Didyme	02	Renouvellement de conduites	2020-05-19	768 724 \$
FIMEAU-1.1	2027104	Château-Richer	03	Renouvellement de conduites	2020-05-19	2 394 318 \$
FIMEAU-1.1	2027105	Saint-Stanislas	04	Renouvellement de conduites	2020-05-19	282 940 \$
FIMEAU-1.1	2027106	Senneterre	08	Renouvellement de conduites	2020-05-19	3 999 504 \$
FIMEAU-1.1	2027108	Rivière-du-Loup	01	Renouvellement de conduites	2020-05-19	1 266 284 \$
FIMEAU-1.1	2027109	Rivière-du-Loup	01	Renouvellement de conduites	2020-05-19	1 791 020 \$
FIMEAU-1.1	2027110	Rivière-du-Loup	01	Renouvellement de conduites	2020-05-19	925 254 \$
FIMEAU-1.1	2027111	Nantes	05	Renouvellement de conduites	2020-05-19	474 100 \$
FIMEAU-1.1	2027112	Sainte-Anne-de-Sorel	16	Renouvellement de conduites	2020-05-19	1 440 310 \$
FIMEAU-1.1	2027114	Saint-Hubert-de-Rivière-du-Loup	01	Renouvellement de conduites	2020-05-19	646 950 \$
FIMEAU-1.1	2027115	Roberval	02	Renouvellement de conduites	2020-05-19	3 981 704 \$
FIMEAU-1.1	2027116	Portneuf	03	Renouvellement de conduites	2020-05-19	2 180 918 \$
FIMEAU-1.1	2027117	Beaupré	03	Renouvellement de conduites	2020-05-19	3 954 248 \$
FIMEAU-1.1	2027118	Saint-Eustache	15	Renouvellement de conduites	2020-05-19	637 410 \$
FIMEAU-1.1	2027119	Saint-Eustache	15	Renouvellement de conduites	2020-05-19	908 104 \$
FIMEAU-1.1	2027120	Saint-Eustache	15	Renouvellement de conduites	2020-05-19	747 720 \$
FIMEAU-1.1	2027123	Sainte-Sophie-de-Lévrard	17	Renouvellement de conduites	2020-05-19	3 999 924 \$
FIMEAU-1.1	2027124	Sainte-Agathe-de-Lotbinière	12	Renouvellement de conduites	2020-05-19	1 087 698 \$
FIMEAU-1.1	2027125	Sainte-Marie	12	Renouvellement de conduites	2020-05-19	1 653 948 \$
FIMEAU-1.1	2027126	Sainte-Marie	12	Renouvellement de conduites	2020-05-19	266 000 \$

**RP 26 :** Liste des projets et montant totaux, par municipalité et par région, accordés dans le cadre du Fonds d’infrastructures municipale d’eau (FIMEAU) et détail des montants décaissés jusqu’à maintenant.

Liste des confirmations d'aide financière dans le cadre du FIMEAU

Prog. / Volet / Sous-volet	No dossier	Demandeur	Région	Titre du projet	Promesse - Date	Promesse - Montant de l'aide
FIMEAU-1.1	2027127	Sainte-Croix	12	Renouvellement de conduites	2020-05-19	757 150 \$
FIMEAU-1.1	2027128	Saint-François-de-la-Rivière-du-Sud	12	Renouvellement de conduites	2020-05-19	1 702 980 \$
FIMEAU-1.1	2027130	Farnham	05	Renouvellement de conduites	2020-05-19	3 995 974 \$
FIMEAU-1.1	2027132	Saint-Justin	04	Renouvellement de conduites	2020-05-19	472 498 \$
FIMEAU-1.1	2027134	Saint-Basile	03	Renouvellement de conduites	2020-05-19	592 779 \$
FIMEAU-1.1	2027135	Saint-Basile	03	Renouvellement de conduites	2020-05-19	218 204 \$
FIMEAU-1.1	2027139	Saint-Ferréol-les-Neiges	03	Renouvellement de conduites	2020-05-19	1 096 100 \$
FIMEAU-1.1	2027140	Sainte-Marie	12	Renouvellement de conduites	2020-05-19	668 750 \$
FIMEAU-1.1	2027142	Saint-Denis-sur-Richelieu	16	Renouvellement de conduites	2020-05-19	1 410 174 \$
FIMEAU-1.1	2027144	Bedford	05	Renouvellement de conduites	2020-05-19	2 272 314 \$
FIMEAU-1.1	2027146	Saint-Isidore-de-Clifton	05	Renouvellement de conduites	2020-05-19	1 830 680 \$
FIMEAU-1.1	2027147	Lac-Brome	05	Renouvellement de conduites	2020-05-19	1 919 064 \$
FIMEAU-1.1	2027148	Sainte-Marie	12	Renouvellement de conduites	2020-05-19	801 248 \$
FIMEAU-1.1	2027150	Saint-Gédéon-de-Beauce	12	Renouvellement de conduites	2020-05-19	777 348 \$
FIMEAU-1.1	2027151	Beaulac-Garthby	12	Renouvellement de conduites	2020-05-19	825 948 \$
FIMEAU-1.1	2027153	Saint-Frédéric	12	Renouvellement de conduites	2020-05-19	1 273 048 \$
FIMEAU-1.1	2027154	Saint-Frédéric	12	Renouvellement de conduites	2020-05-19	920 300 \$
FIMEAU-1.1	2027157	Boucherville	16	Renouvellement de conduites	2020-05-19	332 500 \$
FIMEAU-1.1	2027159	Bromont	05	Renouvellement de conduites	2020-05-19	1 640 684 \$
FIMEAU-1.1	2027160	Beauharnois	16	Renouvellement de conduites	2020-05-19	1 837 848 \$
FIMEAU-1.1	2027161	Donncona	03	Renouvellement de conduites	2020-05-19	1 200 280 \$
FIMEAU-1.1	2027162	Sainte-Hénédine	12	Renouvellement de conduites	2020-05-19	735 748 \$
FIMEAU-1.1	2027163	Carignan	16	Renouvellement de conduites	2020-05-19	823 964 \$
FIMEAU-1.1	2027164	Acton Vale	16	Renouvellement de conduites	2020-05-19	2 426 564 \$
FIMEAU-1.1	2027167	Saint-Agapit	12	Renouvellement de conduites	2020-05-19	808 560 \$
FIMEAU-1.1	2027169	Notre-Dame-de-l'Île-Perrot	16	Renouvellement de conduites	2020-05-19	2 051 250 \$
FIMEAU-1.1	2027170	Courcelles	05	Renouvellement de conduites	2020-05-19	519 224 \$
FIMEAU-1.1	2027172	Pohénégamook	01	Renouvellement de conduites	2020-05-19	418 750 \$

**RP 26 :** Liste des projets et montant totaux, par municipalité et par région, accordés dans le cadre du Fonds d’infrastructures municipale d’eau (FIMEAU) et détail des montants décaissés jusqu’à maintenant.

Liste des confirmations d'aide financière dans le cadre du FIMEAU

Prog. / Volet / Sous-volet	No dossier	Demandeur	Région	Titre du projet	Promesse - Date	Promesse - Montant de l'aide
FIMEAU-1.1	2027173	Pohénégamook	01	Renouvellement de conduites	2020-05-19	870 824 \$
FIMEAU-1.1	2027175	Dolbeau-Mistassini	02	Renouvellement de conduites	2020-05-19	1 524 850 \$
FIMEAU-1.1	2027178	Weedon	05	Renouvellement de conduites	2020-05-19	709 848 \$
FIMEAU-1.1	2027181	Stratford	05	Renouvellement de conduites	2020-05-19	780 740 \$
FIMEAU-1.1	2027183	Salaberry-de-Valleyfield	16	Renouvellement de conduites	2020-05-19	3 722 008 \$
FIMEAU-1.1	2027185	Lavaltrie	14	Renouvellement de conduites	2020-05-19	675 000 \$
FIMEAU-1.1	2027187	Saint-Siméon	03	Renouvellement de conduites	2020-05-19	426 280 \$
FIMEAU-1.1	2027192	Saint-François-de-Sales	02	Renouvellement de conduites	2020-05-19	790 624 \$
FIMEAU-1.1	2027193	Beauceville	12	Renouvellement de conduites	2020-05-19	3 225 652 \$
FIMEAU-1.1	2027194	Saint-Sébastien	05	Renouvellement de conduites	2020-05-19	1 773 374 \$
FIMEAU-1.1	2027195	Saint-Hilarion	03	Renouvellement de conduites	2020-05-19	445 014 \$
FIMEAU-1.1	2027196	Matagami	10	Renouvellement de conduites	2020-05-19	1 138 860 \$
FIMEAU-1.1	2027199	Saint-Félicien	02	Renouvellement de conduites	2020-05-19	2 099 144 \$
FIMEAU-1.1	2027201	Val-des-Sources	05	Renouvellement de conduites	2020-05-19	3 997 960 \$
FIMEAU-1.1	2027202	Victoriaville	17	Renouvellement de conduites	2020-05-19	899 620 \$
FIMEAU-1.1	2027203	Victoriaville	17	Renouvellement de conduites	2020-05-19	509 940 \$
FIMEAU-1.1	2027205	Victoriaville	17	Renouvellement de conduites	2020-05-19	2 041 230 \$
FIMEAU-1.1	2027206	Victoriaville	17	Renouvellement de conduites	2020-05-19	546 760 \$
FIMEAU-1.1	2027207	Matane	01	Renouvellement de conduites	2020-05-19	1 709 120 \$
FIMEAU-1.1	2027209	East Broughton	12	Renouvellement de conduites	2020-05-19	1 350 948 \$
FIMEAU-1.1	2027210	Saint-Adolphe-d'Howard	15	Renouvellement de conduites	2020-05-19	3 705 204 \$
FIMEAU-1.1	2027215	Saint-Félicien	02	Renouvellement de conduites	2020-05-19	1 481 350 \$
FIMEAU-1.1	2027217	Les Bergeronnes	09	Renouvellement de conduites	2020-05-19	1 836 274 \$
FIMEAU-1.1	2027219	Saint-Pierre/Rivière-du-Sud	12	Renouvellement de conduites	2020-05-19	802 200 \$
FIMEAU-1.1	2027222	Saint-Lin--Laurentides	14	Renouvellement de conduites	2020-05-19	3 605 050 \$
FIMEAU-1.1	2027223	L'Islet	12	Renouvellement de conduites	2020-05-19	1 432 924 \$
FIMEAU-1.1	2027224	Saint-Vianney	01	Renouvellement de conduites	2020-05-19	2 462 224 \$
FIMEAU-1.1	2027225	Saint-Cyprien	12	Renouvellement de conduites	2020-05-19	225 120 \$

**RP 26 :** Liste des projets et montant totaux, par municipalité et par région, accordés dans le cadre du Fonds d’infrastructures municipale d’eau (FIMEAU) et détail des montants décaissés jusqu’à maintenant.

Liste des confirmations d'aide financière dans le cadre du FIMEAU

Prog. / Volet / Sous-volet	No dossier	Demandeur	Région	Titre du projet	Promesse - Date	Promesse - Montant de l'aide
FIMEAU-1.1	2027226	Candiac	16	Renouvellement de conduites	2020-05-19	2 634 388 \$
FIMEAU-1.1	2027227	Saint-Cyrille-de-Wendover	17	Renouvellement de conduites	2020-05-19	1 552 400 \$
FIMEAU-1.1	2027228	Saint-Tharcisius	01	Renouvellement de conduites	2020-05-19	1 378 968 \$
FIMEAU-1.1	2027230	Marieville	16	Renouvellement de conduites	2020-05-19	1 689 870 \$
FIMEAU-1.1	2027231	Sainte-Irène	01	Renouvellement de conduites	2020-05-19	533 248 \$
FIMEAU-1.1	2027232	Saint-Joseph-de-Sorel	16	Renouvellement de conduites	2020-05-19	2 569 450 \$
FIMEAU-1.1	2027233	Saint-Marc-de-Figuery	08	Renouvellement de conduites	2020-05-19	985 200 \$
FIMEAU-1.1	2027234	Brigham	05	Renouvellement de conduites	2020-05-19	518 436 \$
FIMEAU-1.1	2027236	Témiscouata-sur-le-Lac	01	Renouvellement de conduites	2020-05-19	3 986 462 \$
FIMEAU-1.1	2027238	New Richmond	11	Renouvellement de conduites	2020-05-19	1 044 500 \$
FIMEAU-1.1	2027239	Bois-des-Filion	15	Renouvellement de conduites	2020-05-19	829 760 \$
FIMEAU-1.1	2027240	Causapscal	01	Renouvellement de conduites	2020-05-19	1 982 462 \$
FIMEAU-1.1	2027245	Richmond	05	Renouvellement de conduites	2020-05-19	1 285 860 \$
FIMEAU-1.1	2027247	Lac-Mégantic	05	Renouvellement de conduites	2020-05-19	2 535 174 \$
FIMEAU-1.1	2027249	Sainte-Anne-des-Monts	11	Renouvellement de conduites	2020-05-19	358 400 \$
FIMEAU-1.1	2027250	Crabtree	14	Renouvellement de conduites	2020-05-19	1 347 548 \$
FIMEAU-1.1	2027253	Baie-Saint-Paul	03	Renouvellement de conduites	2020-05-19	1 273 614 \$
FIMEAU-1.1	2027262	Petit-Saguenay	02	Renouvellement de conduites	2020-05-19	433 424 \$
FIMEAU-1.1	2027265	Schefferville	09	Renouvellement de conduites	2020-05-19	2 522 804 \$
FIMEAU-1.1	2027266	Amqui	01	Renouvellement de conduites	2020-05-19	3 016 002 \$
FIMEAU-1.1	2027269	Cap-Saint-Ignace	12	Renouvellement de conduites	2020-05-19	1 481 248 \$
FIMEAU-1.1	2027270	Cap-Saint-Ignace	12	Renouvellement de conduites	2020-05-19	1 009 888 \$
FIMEAU-1.1	2027271	Sainte-Agathe-des-Monts	15	Renouvellement de conduites	2020-05-19	2 708 398 \$
FIMEAU-1.1	2027273	Sainte-Agathe-des-Monts	15	Renouvellement de conduites	2020-05-19	80 675 \$
FIMEAU-1.1	2027275	Paspébiac	11	Renouvellement de conduites	2020-05-19	3 590 424 \$
FIMEAU-1.1	2027282	Saint-Martin	12	Renouvellement de conduites	2020-05-19	2 323 300 \$
FIMEAU-1.1	2027283	Saint-Martin	12	Renouvellement de conduites	2020-05-19	1 233 800 \$
FIMEAU-1.1	2027289	Sorel-Tracy	16	Renouvellement de conduites	2020-05-19	397 204 \$

**RP 26:** Liste des projets et montant totaux, par municipalité et par région, accordés dans le cadre du Fonds d’infrastructures municipale d’eau (FIMEAU) et détail des montants décaissés jusqu’à maintenant.

Liste des confirmations d'aide financière dans le cadre du FIMEAU

Prog. / Volet / Sous-volet	No dossier	Demandeur	Région	Titre du projet	Promesse - Date	Promesse - Montant de l'aide
FIMEAU-1.1	2027295	Notre-Dame-des-Pins	12	Renouvellement de conduites	2020-05-19	1 870 324 \$
FIMEAU-1.1	2027296	Notre-Dame-des-Pins	12	Renouvellement de conduites	2020-05-19	1 510 624 \$
FIMEAU-1.1	2027297	Waterville	05	Renouvellement de conduites	2020-05-19	1 365 600 \$
FIMEAU-1.1	2027300	Saint-Jean-Baptiste	16	Renouvellement de conduites	2020-05-19	873 924 \$
FIMEAU-1.1	2027302	Saint-Lazare	16	Renouvellement de conduites	2020-05-19	2 320 170 \$
FIMEAU-1.1	2027303	Saint-Philémon	12	Renouvellement de conduites	2020-05-19	565 590 \$
FIMEAU-1.1	2027304	Saint-Jean-sur-Richelieu	16	Renouvellement de conduites	2020-05-19	3 856 668 \$
FIMEAU-1.1	2027306	Saint-Luc-de-Vincennes	04	Renouvellement de conduites	2020-05-19	1 029 900 \$
FIMEAU-1.1	2027307	Val-Morin	15	Renouvellement de conduites	2020-05-19	2 537 814 \$
FIMEAU-1.1	2027313	Saint-Raymond	03	Renouvellement de conduites	2020-05-19	1 993 088 \$
FIMEAU-1.1	2027316	Saint-Anselme	12	Renouvellement de conduites	2020-05-19	3 433 098 \$
FIMEAU-1.1	2027320	Pont-Rouge	03	Renouvellement de conduites	2020-05-19	1 812 428 \$
FIMEAU-1.1	2027322	Ferme-Neuve	15	Renouvellement de conduites	2020-05-19	1 251 730 \$
FIMEAU-1.1	2027323	Saint-Constant	16	Renouvellement de conduites	2020-05-19	1 496 740 \$
FIMEAU-1.1	2027324	Thetford Mines	12	Renouvellement de conduites	2020-05-19	3 999 400 \$
FIMEAU-1.1	2027328	La Malbaie	03	Renouvellement de conduites	2020-05-19	788 004 \$
FIMEAU-1.1	2027329	Saint-Pascal	01	Renouvellement de conduites	2020-05-19	2 677 550 \$
FIMEAU-1.1	2027330	Saint-Sylvestre	12	Renouvellement de conduites	2020-05-19	243 394 \$
FIMEAU-1.1	2027337	Saint-Augustin-de-Desmaures	03	Renouvellement de conduites	2020-05-19	767 818 \$
FIMEAU-1.1	2027338	Sainte-Catherine	16	Renouvellement de conduites	2020-05-19	2 200 274 \$
FIMEAU-1.2	2027043	Rimouski	01	Renouvellement d'une conduite d'amenée	2020-05-19	7 932 000 \$
FIMEAU-1.2	2027179	Saint-Césaire	16	Remplacement de la conduite d'amenée d'eau brute	2020-05-19	4 042 400 \$
FIMEAU-1.2	2027204	Saint-Michel-du-Squatec	01	Mise aux normes de l'eau potable	2020-05-19	822 956 \$
FIMEAU-1.2	2027208	Matane	01	Réfection d'une partie des rues Saint-Joseph et Desjardins	2020-05-19	1 936 000 \$
FIMEAU-1.2	2027254	Saint-Gilles	12	Eau potable - Mise en place d'un système de traitement du manganèse	2020-05-19	1 410 360 \$
FIMEAU-1.2	2027257	Scott	12	Traitement du manganèse	2020-05-19	2 383 200 \$

**RP 26:** Liste des projets et montant totaux, par municipalité et par région, accordés dans le cadre du Fonds d’infrastructures municipale d’eau (FIMEAU) et détail des montants décaissés jusqu’à maintenant.

Liste des confirmations d'aide financière dans le cadre du FIMEAU

Prog. / Volet / Sous-volet	No dossier	Demandeur	Région	Titre du projet	Promesse - Date	Promesse - Montant de l'aide
FIMEAU-1.2	2027285	Saint-Joseph-du-Lac	15	Ajout d'un traitement de manganèse à l'usine de production d'eau potable	2020-05-19	2 615 200 \$
FIMEAU-1.2	2027288	Pohénégamook	01	Mises au normes des infrastructures de traitement d'eau potable ville de Pohénégamook	2020-05-19	2 231 760 \$
FIMEAU-1.2	2027315	R.I. aqu. égout Lotbinière-Centre		Remplacement conduite de refoulement	2020-05-19	2 032 130 \$
FIMEAU-1.2	2027317	Charette	04	Prolongement égouts rue des Mélèzes, Flambeaux, Armand-A.-Samson, Réal	2020-05-19	520 800 \$
FIMEAU-1.2	2027325	Pointe-des-Cascades	16	Réalisation de travaux de mise aux normes des installations de production d'eau potable	2020-05-19	881 600 \$
FIMEAU-1.2	2027331	Lac-aux-Sables	04	Stations de pompage d'égout	2020-05-19	761 902 \$
FIMEAU-2.1	2029003	Saguenay	02	Renouvellement de conduites	2020-05-19	3 138 814 \$
FIMEAU-2.1	2029006	Montréal	06	Renouvellement de conduites	2020-05-19	7 906 050 \$
FIMEAU-2.1	2029007	Montréal	06	Renouvellement de conduites	2020-05-19	7 969 074 \$
FIMEAU-2.1	2029010	Montréal	06	Renouvellement de conduites	2020-05-19	7 973 774 \$
FIMEAU-2.1	2029011	Montréal	06	Renouvellement de conduites	2020-05-19	7 962 100 \$
FIMEAU-2.1	2029014	Montréal	06	Renouvellement de conduites	2020-05-19	7 931 672 \$
FIMEAU-2.1	2029015	Montréal	06	Renouvellement de conduites	2020-05-19	7 997 072 \$
FIMEAU-2.1	2029016	Montréal	06	Renouvellement de conduites	2020-05-19	4 687 098 \$
FIMEAU-2.1	2029021	Laval	13	Renouvellement de conduites	2020-05-19	6 245 904 \$
FIMEAU-2.1	2029022	Laval	13	Renouvellement de conduites	2020-05-19	3 070 058 \$
FIMEAU-2.1	2029025	Trois-Rivières	04	Renouvellement de conduites	2020-05-19	1 457 428 \$
FIMEAU-2.1	2029028	Trois-Rivières	04	Renouvellement de conduites	2020-05-19	1 161 290 \$
FIMEAU-2.1	2029030	Trois-Rivières	04	Renouvellement de conduites	2020-05-19	479 166 \$
FIMEAU-2.1	2029031	Trois-Rivières	04	Renouvellement de conduites	2020-05-19	481 540 \$
FIMEAU-2.1	2029035	Gatineau	07	Renouvellement de conduites	2020-05-19	5 263 074 \$
FIMEAU-2.1	2029048	Lévis	12	Renouvellement de conduites	2020-05-19	507 100 \$
FIMEAU-2.1	2029049	Lévis	12	Renouvellement de conduites	2020-05-19	767 450 \$
FIMEAU-2.1	2029050	Lévis	12	Renouvellement de conduites	2020-05-19	829 390 \$

**RP 26:** Liste des projets et montant totaux, par municipalité et par région, accordés dans le cadre du Fonds d’infrastructures municipale d’eau (FIMEAU) et détail des montants décaissés jusqu’à maintenant.

Liste des confirmations d'aide financière dans le cadre du FIMEAU

Prog. / Volet / Sous-volet	No dossier	Demandeur	Région	Titre du projet	Promesse - Date	Promesse - Montant de l'aide
FIMEAU-2.1	2029051	Lévis	12	Renouvellement de conduites	2020-05-19	929 264 \$
FIMEAU-2.1	2029052	Lévis	12	Renouvellement de conduites	2020-05-19	1 073 990 \$
FIMEAU-2.1	2029054	Lévis	12	Renouvellement de conduites	2020-05-19	643 474 \$
FIMEAU-2.1	2029055	Lévis	12	Renouvellement de conduites	2020-05-19	2 207 968 \$
FIMEAU-2.1	2029056	Québec	03	Renouvellement de conduites	2020-05-19	4 554 748 \$
FIMEAU-2.1	2029057	Québec	03	Renouvellement de conduites	2020-05-19	7 542 800 \$
FIMEAU-2.1	2029058	Québec	03	Renouvellement de conduites	2020-05-19	7 960 322 \$
FIMEAU-2.1	2029059	Québec	03	Renouvellement de conduites	2020-05-19	5 885 450 \$
FIMEAU-2.2	2029024	Trois-Rivières	04	Remplacement de soufflantes	2020-05-19	2 644 450 \$
FIMEAU-1.1	2027174	Les Îles-de-la-Madeleine	11	Renouvellement de conduites	2020-06-10	1 279 504 \$
FIMEAU-1.1	2027278	Louiseville	04	Renouvellement de conduites	2020-06-10	614 374 \$
FIMEAU-1.1	2027333	Sainte-Monique	17	Renouvellement de conduites	2020-06-10	2 522 742 \$
FIMEAU-1.1	2027341	Warwick	17	Renouvellement de conduites	2020-06-10	2 009 434 \$
FIMEAU-1.2	2027062	La Prairie	16	Reconstruction du poste de pompage Clairière IV	2020-06-10	2 858 400 \$
FIMEAU-1.2	2027152	Notre-Dame-des-Prairies	14	Prolongement du réseau d'eau potable sur le rang Sainte-Julie	2020-06-10	792 000 \$
FIMEAU-1.2	2027252	Saint-Alexis	14	Mise aux normes et augmentation de la capacité de la station de production d’eau potable	2020-06-10	1 021 120 \$
FIMEAU-1.2	2027258	Lachute	15	Mise en place d'un système de traitement du fer et du manganèse à l'usine d'eau potable	2020-06-10	3 366 400 \$
FIMEAU-2.2	2029043	Terrebonne	14	Reconstruction du poste de pompage Durocher	2020-06-10	921 680 \$
FIMEAU-1.2	2027081	Ham-Nord	17	Remplacement du réducteur de pression - rue du Curé Charles Lemire	2020-06-30	298 714 \$
FIMEAU-1.2	2027079	Boischatel	03	Prolongement des réseaux- rue des Saphirs	2020-07-14	360 000 \$
FIMEAU-1.2	2027098	Saint-Liboire	16	Prolongement égout & aqueduc rues Morin & Deslauriers	2020-07-14	1 272 000 \$
FIMEAU-1.2	2027122	Saint-Christophe-d'Arthabaska	17	Prolongement du réseau aqueduc rues de la Plage-Beauchesne, du Lac et Omer	2020-07-14	1 339 200 \$
FIMEAU-1.2	2027129	Saint-Damase	16	Mise aux normes de l'usine de filtration de la municipalité	2020-07-14	2 164 800 \$
FIMEAU-1.2	2027149	Maniwaki	07	Gestion des eaux pluviales du secteur de la rue King	2020-07-14	5 526 352 \$



**RP 26 :** Liste des projets et montant totaux, par municipalité et par région, accordés dans le cadre du Fonds d’infrastructures municipale d’eau (FIMEAU) et détail des montants décaissés jusqu’à maintenant.

**Liste des confirmations d'aide financière dans le cadre du FIMEAU**

Prog. / Volet / Sous-volet	No dossier	Demandeur	Région	Titre du projet	Promesse - Date	Promesse - Montant de l'aide
FIMEAU-1.2	2027218	Stoneham-et-Tewkesbury	03	Implantation d'un réseau d'égout domestique dans le secteur Vermont-sur-le-Lac-Phase 1	2020-07-14	3 578 400 \$
FIMEAU-1.2	2027220	Les Coteaux	16	Construction d'une nouvelle prise d'eau brute	2020-07-14	1 870 320 \$
FIMEAU-1.2	2027251	Saint-Alban	03	Prolongement du réseau d'égout rue Saint-Philippe et Matte	2020-07-14	386 400 \$
FIMEAU-1.2	2027255	Saint-Paul-de-l'Île-aux-Noix	16	Prolongement du réseau d'égout sanitaire sous vide - Phase 2	2020-07-14	1 545 600 \$
FIMEAU-1.2	2027259	Grande-Rivière	11	Prolongement des réseaux d'aqueduc et d'égout sanitaire - Secteur rue du Moulin	2020-07-14	2 476 800 \$
FIMEAU-1.2	2027263	Longue-Pointe-de-Mingan	09	Réhabilitation des postes de pompage des eaux usées	2020-07-14	882 754 \$
FIMEAU-1.2	2027267	Chandler	11	Prolongement des services Rue Sarcelles, de la Baie et Beauséjour	2020-07-14	739 200 \$
FIMEAU-1.2	2027299	Saint-Lazare	16	Aqueduc secteurs Saint-Charles, Oakridge, Sandmere, Cumberland et Bouleaux-Blancs	2020-07-14	979 200 \$
FIMEAU-1.2	2027305	Saint-Flavien	12	Prolongement des services - Rues Bélair, de la Promenade et des Érables	2020-07-14	192 000 \$
FIMEAU-1.1	2027190	Montmagny	12	Renouvellement de conduites	2020-07-23	738 462 \$
FIMEAU-1.1	2027235	Lac-Etchemin	12	Renouvellement de conduites	2020-07-23	1 046 924 \$
FIMEAU-1.1	2027237	Lac-Etchemin	12	Renouvellement de conduites	2020-07-23	1 463 224 \$
FIMEAU-1.1	2027261	Montmagny	12	Renouvellement de conduites	2020-07-23	780 174 \$
FIMEAU-1.2	2027025	Saint-Hyacinthe	16	Mise aux normes de l'usine d'épuration	2020-07-23	25 200 000 \$
FIMEAU-1.2	2027054	R.I. aqu. Bas-Richelieu		Mise à niveau de l'usine de production d'eau potable	2020-07-23	11 402 988 \$
FIMEAU-1.2	2027284	L'Île-Perrot	16	Mise à niveau de la station de traitement des eaux usées	2020-07-23	10 760 000 \$
FIMEAU-1.2	2027327	Rigaud	16	Augmentation de la capacité et mise aux normes de la station d'épuration	2020-07-23	10 086 768 \$
FIMEAU-2.1	2029005	Sherbrooke	05	Renouvellement de conduites	2020-07-23	5 523 784 \$
FIMEAU-1.1	2027075	Chambly	16	Renouvellement de conduites	2020-09-02	3 097 924 \$
FIMEAU-1.1	2027276	Louiseville	04	Renouvellement de conduites	2020-09-02	1 399 608 \$
FIMEAU-1.1	2027336	Grenville-sur-la-Rouge	15	Renouvellement de conduites	2020-09-02	1 995 640 \$

**RP 26:** Liste des projets et montant totaux, par municipalité et par région, accordés dans le cadre du Fonds d’infrastructures municipale d’eau (FIMEAU) et détail des montants décaissés jusqu’à maintenant.

Liste des confirmations d'aide financière dans le cadre du FIMEAU

Prog. / Volet / Sous-volet	No dossier	Demandeur	Région	Titre du projet	Promesse - Date	Promesse - Montant de l'aide
FIMEAU-1.2	2027321	Saint-Fabien-de-Panet	12	Prolongement des réseaux d'aqueduc et d'égout - Secteur Pied-de-la-Côte	2020-09-02	1 008 000 \$
FIMEAU-2.1	2029060	Longueuil	16	Renouvellement de conduites	2020-09-02	6 730 648 \$
FIMEAU-1.1	2027191	Saint-Lambert	16	Renouvellement de conduites	2020-10-06	2 184 480 \$
FIMEAU-1.1	2027241	Mont-Laurier	15	Renouvellement de conduites	2020-10-06	1 402 014 \$
FIMEAU-1.2	2027095	Drummondville	17	Construction d'une usine de traitement d'eau potable	2021-03-09	32 240 000 \$
FIMEAU-1.2	2027082	Saint-Nazaire	02	Alimentation en eau potable du secteur de la rue Bouchard	2022-02-22	708 082 \$
TOTAL		269 projets				624 866 697 \$

**Étude des crédits 2022-2023**  
**Demande de renseignements particuliers de l'opposition officielle**

Demande n° 27

Pour le Programme d'infrastructures municipales d'eau (PRIMEAU) :

- a) la liste des demandes reçues pour 2021-2022, par volet du programme;
- b) pour chacune des demandes, la décision du ministère et la date à laquelle cette décision a été prise;
- c) le montant accordé à la municipalité ou le cas échéant, le motif du refus;
- d) fournir le total des sommes versées pour 2021-2022 et les prévisions pour 2022-2023.

La structure du Programme d'infrastructures municipales d'eau (PRIMEAU) a été modifiée au printemps 2018 dans le cadre d'une importante réorganisation touchant plusieurs programmes d'infrastructures du Ministère et se décline maintenant en deux volets :

- Volet 1 – Infrastructures d'eau
  - Sous-volet 1.1 : Études préliminaires et plans et devis (réalisation des études préliminaires, la conception des ouvrages et la confection des plans et devis)
  - Sous-volet 1.2 : Réalisation des travaux (mise aux normes visant la conformité à la réglementation (Règlement sur la qualité de l'eau potable et Règlement sur les ouvrages municipaux d'assainissement des eaux usées) et construction, réfection ou agrandissement d'infrastructures d'eau potable et d'eaux usées)
- Volet 2 – Renouvellement de conduites d'eau (réhabilitation ou remplacement de conduites d'eau potable et d'égouts prioritaires)

Dans le cadre du PRIMEAU, pour les demandes reçues en 2021-2022, au 28 février 2022, le MAMH a accordé des aides financières pour un montant total de 56 788 673 \$. Par ailleurs, le montant total d'aide financière accordée en 2021-2022 est de 73 920 544 \$, en considérant les demandes reçues avant le 1<sup>er</sup> avril 2021 (veuillez-vous référer à la demande de renseignements particuliers n° 51).

- a) la liste des demandes reçues pour 2021-2022, par volet du programme; (Voir en annexe)
- b) pour chacune des demandes ; la décision du ministère et la date à laquelle cette décision a été prise; (Voir en annexe)
- c) le montant accordé à la municipalité ou, le cas échéant, le motif du refus; (Voir en annexe)
- d) le total des sommes versées pour 2021-2022:

Volets	Sous-volets	Sommes versées 2021-2022*
1. Infrastructure d'eau	1.1 Études préliminaires et plans et devis	442 056 \$
	1.2 Réalisation de travaux	3 306 074 \$
2. Infrastructure de conduite	2. Conduites d'eau potable et d'eaux usées	1 225 443 \$
TOTAL		<b>4 973 573 \$</b>

\* Note : Il s'agit de montants versés du 1<sup>er</sup> avril 2021 au 28 février 2022 correspondant à des annuités sur une période de 20 ans et non aux montants des promesses d'aide financières. Ces versements sont possibles lorsque les municipalités présentent au MAMH des réclamations de dépenses associées à la réalisation de travaux complétés.

Liste des demandes reçues au PRIMEAU pour l'année 2021-2022 (1er avril 2021 au 28 février 2022)

Sous-volet	No dossier	Code géo	Requérant	Région	Titre du projet	Date de réception	Statut *	Date de décision	Aide financière accordée
PRIMEAU \ -1 \ .1	514653	98035	Baie-Johan-Beetz	09Côte-Nord	Construction d'une station d'épuration	2021-11-02	Admissible		
PRIMEAU \ -2 \ .0	2025199	21025	Beaupré	03Capitale-Nationale	Renouvellement de conduites	2022-02-14	Recommandation approuvée		
PRIMEAU \ -1 \ .1	514663	04047	Cap-Chat	11Gaspésie--Îles-de-la-Madeleine	Traitement des eaux usées	2022-02-02	Reçu		
PRIMEAU \ -2 \ .0	2025201	57005	Chambly	16Montérégie	Renouvellement de conduites	2022-02-22	Reçu		
PRIMEAU \ -2 \ .0	2025202	57005	Chambly	16Montérégie	Renouvellement de conduites	2022-02-22	Reçu		
PRIMEAU \ -2 \ .0	2025175	67025	Delson	16Montérégie	Renouvellement de conduites	2021-04-15	Reçu		
PRIMEAU \ -1 \ .2	514662	34025	Donnacona	03Capitale-Nationale	Réduction des débordements - Réservoir de rétention souterrain	2022-01-26	Reçu		
PRIMEAU \ -1 \ .2	514664	49058	Drummondville	17Centre-du-Québec	Prolongement du réseau d'aqueduc sur le boul. Allard, rues Hamelin et île-aux-Noyers	2022-02-02	Admissible		
PRIMEAU \ -2 \ .0	2025192	49058	Drummondville	17Centre-du-Québec	Renouvellement de conduites	2022-01-20	Promis	2022-02-02	685 160 \$
PRIMEAU \ -1 \ .2	514656	49058	Drummondville	17Centre-du-Québec	Travaux de modification du poste de pompage Cormier	2021-11-18	Reçu		
PRIMEAU \ -2 \ .0	2025186	49058	Drummondville	17Centre-du-Québec	Renouvellement de conduites	2021-12-03	Transmission		
PRIMEAU \ -2 \ .0	2025198	95045	Forestville	09Côte-Nord	Renouvellement de conduites	2022-02-04	Transmission		
PRIMEAU \ -2 \ .0	2025189	22010	Fossambault-sur-le-Lac	03Capitale-Nationale	Renouvellement de conduites	2021-12-17	Correction		
PRIMEAU \ -1 \ .2	514641	81017	Gatineau	07Outaouais	Réfection du poste de pompage St-Étienne	2021-06-06	Promis	2022-01-26	7 254 667 \$
PRIMEAU \ -2 \ .0	2025204	47017	Granby	05Estrie	Renouvellement de conduites	2022-02-24	Reçu		
PRIMEAU \ -2 \ .0	2025176	68010	Hemmingford	16Montérégie	Remplacement de conduites de l'avenue Margaret	2021-05-06	Fermé		
PRIMEAU \ -2 \ .0	2025196	69055	Huntingdon	16Montérégie	Renouvellement de conduites	2022-01-24	Reçu		
PRIMEAU \ -1 \ .2	514669	61025	Joliette	14Lanaudière	Émissaire pluvial - Boulevard Base-de-Roc	2022-02-23	Reçu		
PRIMEAU \ -2 \ .0	2025197	61025	Joliette	14Lanaudière	Renouvellement de conduites	2022-02-02	Reçu		
PRIMEAU \ -2 \ .0	2025195	15013	La Malbaie	03Capitale-Nationale	Renouvellement de conduites	2022-01-24	Promis	2022-02-09	662 740 \$
PRIMEAU \ -1 \ .1	514647	18010	Lac-Frontière	12Chaudière-Appalaches	Collecte, interception et traitement des eaux usées	2021-08-27	Admissible		
PRIMEAU \ -2 \ .0	2025174	76020	Lachute	15Laurentides	Renouvellement de conduites	2021-04-13	En réalisation	2021-06-01	1 075 610 \$
PRIMEAU \ -2 \ .0	2025191	23057	L'Ancienne-Lorette	03Capitale-Nationale	Renouvellement de conduites	2022-01-12	Promis	2022-02-02	952 560 \$
PRIMEAU \ -1 \ .2	514659	94210	L'Anse-Saint-Jean	02Saguenay--Lac-Saint-Jean	Assainissement des eaux usées	2022-01-11	Admissible		
PRIMEAU \ -1 \ .2	514638	01023	Les Îles-de-la-Madeleine	11Gaspésie--Îles-de-la-Madeleine	Mise aux normes - système de traitement des eaux usées - Village Cap-aux-Meules	2021-05-28	Fermé		
PRIMEAU \ -1 \ .2	514639	01023	Les Îles-de-la-Madeleine	11Gaspésie--Îles-de-la-Madeleine	Prolongement du réseau de collecte des eaux usées, Chemin Miousse, Village de Fatima	2021-05-28	Fermé		
PRIMEAU \ -1 \ .2	514658	25213	Lévis	12Chaudière-Appalaches	Poste de pompage SP-02	2022-01-10	Fermé		
PRIMEAU \ -1 \ .2	514644	25213	Lévis	12Chaudière-Appalaches	Reconstruction du poste pompage Trudelle	2021-07-21	En réalisation	2021-09-15	1 054 690 \$
PRIMEAU \ -1 \ .2	514665	25213	Lévis	12Chaudière-Appalaches	Réfection du poste de pompage du Moulin	2022-02-03	Admissible		
PRIMEAU \ -1 \ .1	514643	25213	Lévis	12Chaudière-Appalaches	Réfection du poste de pompage du Moulin	2021-07-12	Recommandation approuvée		
PRIMEAU \ -2 \ .0	2025179	84082	L'Isle-aux-Allumettes	07Outaouais	Renouvellement de conduites	2021-07-19	Correction		
PRIMEAU \ -2 \ .0	2025184	55048	Marieville	16Montérégie	Renouvellement de conduites	2021-10-07	Transmis		
PRIMEAU \ -2 \ .0	2025180	64015	Mascouche	14Lanaudière	Renouvellement de conduites	2021-08-03	Reçu		
PRIMEAU \ -1 \ .1	514671	85100	Nédélec	08Abitibi-Témiscamingue	Traitement eau potable	2022-02-25	Transmission		
PRIMEAU \ -1 \ .1	514637	56015	Noyan	16Montérégie	Projet de collecte des eaux usées - Secteur Emrick	2021-05-20	Reçu		
PRIMEAU \ -1 \ .2	514649	97022	Port-Cartier	09Côte-Nord	Mise à niveau infrastructures de traitement et distribution eau potable - Plan Nord (en lien avec dossier 514072)	2021-10-08	Reçu		

Liste des demandes reçues au PRIMEAU pour l'année 2021-2022 (1er avril 2021 au 28 février 2022)

Sous-volet	No dossier	Code géo	Requérant	Région	Titre du projet	Date de réception	Statut *	Date de décision	Aide financière accordée
PRIMEAU \ -1 \ .2	514072	97022	Port-Cartier	09Côte-Nord	Mise à niveau infrastructures de traitement et distribution eau potable - Plan Nord (en lien avec dossier 514649)	2021-10-12	Reçu		
PRIMEAU \ -1 \ .1	514629	87035	Poularies	08Abitibi-Témiscamingue	Assainissement des eaux usées	2021-04-15	Admissible		
PRIMEAU \ -1 \ .2	514636	14065	Rivière-Ouelle	01Bas-Saint-Laurent	Prolongement du réseau d'aqueduc ch Sud-de-la-Rivière, Haut-de-la Rivière, Fronteau	2021-05-19	Admissible		
PRIMEAU \ -1 \ .1	514642	94068	Saguenay	02Saguenay--Lac-Saint-Jean	Plan et devis pour la modernisation de l'usine d'épuration de Jonquière	2021-06-15	Fermé		
PRIMEAU \ -2 \ .0	2025188	94068	Saguenay	02Saguenay--Lac-Saint-Jean	Renouvellement de conduites	2021-12-10	Promis	2022-01-19	2 697 550 \$
PRIMEAU \ -1 \ .1	514645	77065	Saint-Adolphe-d'Howard	15Laurentides	Mise aux normes de l'usine d'épuration du secteur Village.	2021-08-18	Reçu		
PRIMEAU \ -1 \ .1	514630	14035	Saint-Alexandre-de-Kamouraska	01Bas-Saint-Laurent	Mise aux normes des installation de production d'eau potable	2021-04-15	Non admissible		
PRIMEAU \ -1 \ .2	514667	91010	Saint-André-du-Lac-Saint-Jean	02Saguenay--Lac-Saint-Jean	Interception et traitement des eaux usées	2022-02-09	Admissible		
PRIMEAU \ -1 \ .1	514632	34038	Saint-Basile	03Capitale-Nationale	Mise au normes du système de traitement de l'eau potable Réseau Aqueduc Sainte-Anne	2021-04-16	Admissible		
PRIMEAU \ -2 \ .0	2025177	37205	Sainte-Anne-de-la-Pérade	04Mauricie	Renouvellement de conduites	2021-05-31	En réalisation	2021-08-05	1 260 960 \$
PRIMEAU \ -1 \ .2	514631	92050	Saint-Edmond-les-Plaines	02Saguenay--Lac-Saint-Jean	Construction d'une station d'épuration des eaux usées	2021-04-16	En réalisation	2021-07-15	2 875 844 \$
PRIMEAU \ -2 \ .0	2025181	52030	Sainte-Élisabeth	14Lanaudière	Renouvellement de conduites	2021-08-24	Reçu		
PRIMEAU \ -1 \ .2	514650	87070	Sainte-Hélène-de-Mancebourg	08Abitibi-Témiscamingue	Assainissement Eaux Usées - Mancebourg	2021-10-13	Admissible		
PRIMEAU \ -1 \ .1	514648	63060	Sainte-Julienne	14Lanaudière	Mise aux normes de la station d'épuration	2021-09-07	Reçu		
PRIMEAU \ -1 \ .2	514651	11035	Saint-Éloi	01Bas-Saint-Laurent	Égouts, interception, voirie et assainissement des eaux usées	2021-10-20	Promis	2022-01-19	3 633 750 \$
PRIMEAU \ -2 \ .0	2025172	78020	Sainte-Lucie-des-Laurentides	15Laurentides	Renouvellement de conduites	2021-04-08	Reçu		
PRIMEAU \ -1 \ .1	514634	05050	Saint-Elzéar	11Gaspésie--Îles-de-la-Madeleine	Mise aux normes de l'approvisionnement en eau potable	2021-05-05	Admissible		
PRIMEAU \ -1 \ .2	514635	05050	Saint-Elzéar	11Gaspésie--Îles-de-la-Madeleine	Mise aux normes de l'approvisionnement en eau potable de Saint-Elzéar	2021-05-05	Correction		
PRIMEAU \ -1 \ .2	514633	20030	Sainte-Pétronille	03Capitale-Nationale	Projet d'assainissement des eaux usées	2021-04-29	Promis	2021-05-25	8 770 785 \$
PRIMEAU \ -2 \ .0	2025178	63030	Saint-Esprit	14Lanaudière	Renouvellement de conduites	2021-06-02	Reçu		
PRIMEAU \ -1 \ .2	514670	29073	Saint-Georges	12Chaudière-Appalaches	Mise en place d'un réseau d'égout sanitaire 41e à 44e rues Nord , 19e à 28e avenues N	2022-02-24	Transmission		
PRIMEAU \ -2 \ .0	2025203	29073	Saint-Georges	12Chaudière-Appalaches	Renouvellement de conduites	2022-02-24	Transmission		
PRIMEAU \ -2 \ .0	2025182	19068	Saint-Henri	12Chaudière-Appalaches	Renouvellement de conduites	2021-08-29	Transmis		
PRIMEAU \ -2 \ .0	2025183	54048	Saint-Hyacinthe	16Montérégie	Renouvellement de conduites	2021-10-07	Promis	2022-02-16	1 482 210 \$
PRIMEAU \ -1 \ .2	514646	26070	Saint-Lambert-de-Lauzon	12Chaudière-Appalaches	Raccordement du puits Coulombe et agrandissement de l'usine de filtration	2021-08-24	Protocole signé	2021-09-23	4 826 298 \$
PRIMEAU \ -2 \ .0	2025200	33025	Saint-Patrice-de-Beaurivage	12Chaudière-Appalaches	Renouvellement de conduites	2022-02-17	Transmission		
PRIMEAU \ -1 \ .2	514655	38065	Saint-Pierre-les-Becquets	17Centre-du-Québec	Assainissement des eaux usées	2021-11-18	Promis	2022-01-19	17 858 789 \$
PRIMEAU \ -1 \ .1	514660	16055	Saint-Urbain	03Capitale-Nationale	Prolongement de l'égout domestique sur la rue St-Edouard Sud	2022-01-18	Reçu		
PRIMEAU \ -2 \ .0	2025173	41080	Scotstown	05Estrie	Renouvellement de conduites	2021-04-08	Promis	2021-05-25	899 960 \$
PRIMEAU \ -1 \ .2	514654	97007	Sept-Îles	09Côte-Nord	Mise à niveau de l'usine de traitement d'eau potable de la Ville de Sept-Îles	2021-11-03	Transmission		

Liste des demandes reçues au PRIMEAU pour l'année 2021-2022 (1er avril 2021 au 28 février 2022)

Sous-volet	No dossier	Code géo	Requérant	Région	Titre du projet	Date de réception	Statut *	Date de décision	Aide financière accordée
PRIMEAU \ -1 \ .1	514640	37067	Trois-Rivières	04Mauricie	Secteur Saint-Louis-de-France - Eaux parasites (pluvial)	2021-06-02	Correction		
PRIMEAU \ -1 \ .2	514661	78010	Val-David	15Laurentides	Prolongement d'égout sur 11 rues avec station pompage	2022-01-21	Reçu		
PRIMEAU \ -2 \ .0	2025194	78010	Val-David	15Laurentides	Renouvellement de conduites	2022-01-21	Reçu		
PRIMEAU \ -2 \ .0	2025190	78010	Val-David	15Laurentides	Renouvellement de conduites	2022-01-06	Reçu		
PRIMEAU \ -1 \ .2	514668	78005	Val-Morin	15Laurentides	Remplacement de la station de surpression P-2 située sur la 11e Avenue	2022-02-10	Reçu		
PRIMEAU \ -2 \ .0	2025193	78005	Val-Morin	15Laurentides	Renouvellement de conduites	2022-01-21	Reçu		
PRIMEAU \ -1 \ .2	514666	71083	Vaudreuil-Dorion	16Montérégie	Conduite d'amenée d'eau potable pour desservir le secteur du Domaine-en-Haut	2022-02-04	Reçu		
PRIMEAU \ -1 \ .2	514657	71083	Vaudreuil-Dorion	16Montérégie	Remplacement du système de traitement des eaux usées desservant le Domaine-en-Haut	2022-01-05	Reçu		
PRIMEAU \ -2 \ .0	2025187	39062	Victoriaville	17Centre-du-Québec	Renouvellement de conduites	2021-12-09	Promis	2022-01-26	797 100 \$
PRIMEAU \ -1 \ .2	514652	47025	Waterloo	05Estrie	Ajout de surpresseurs	2021-10-27	Reçu		
PRIMEAU \ -2 \ .0	2025185	47025	Waterloo	05Estrie	Renouvellement de conduites	2021-10-27	Correction		

56 788 673 \$

\* Légende des statuts

Statut	Description
Transmis	Le projet a été transmis au ministère.
Reçu	Le projet est considéré recevable.
Correction	Le projet a été retourné pour correction à la municipalité.
Admissible	Le projet est jugé admissible au programme.
Non admissible	Le projet est jugé non admissible au programme.
Recommandé	Le projet a été recommandé pour fins d'aide financière par le chargé de projets.
Recommandation approuvée	Le projet a été approuvé pour fins d'aide financière par le directeur.
Promis	Le projet a obtenu une confirmation d'aide de la ministre.
Protocole signé	Le protocole d'entente a été signé par le requérant.
En réalisation	Le projet est en réalisation (travaux à venir ou débutés, en attente ou en traitement de réclamations de dépenses).
En versement	Le projet est finalisé (travaux complétés et réclamation finale approuvée). Le traitement du dossier résulte aux versements des annuités à long terme.
Fermé	Le dossier est fermé.

**Étude des crédits 2022-2023**  
**Demande de renseignements particuliers de l'opposition officielle**

Demande n° 28

Pour le Fonds Chantiers Canada-Québec : pour chacun des volets et sous-volets, la liste des demandes reçues pour 2021-2022 et, pour chacune des demandes, la décision du ministère, le montant accordé à la municipalité selon la région ou, le cas échéant, le motif du refus. Fournir le total des sommes versées en 2021-2022 pour chacun des volets et sous-volets.

Depuis août 2015, tous les sous-volets du Fonds Chantiers Canada-Québec sont fermés aux nouvelles demandes. Ainsi, aucune demande n'a été reçue en 2021-2022.

Les sommes versées aux municipalités en 2021-2022 pour chacun des volets et sous-volets sont :

<b>Volets</b>	<b>Sous-volets</b>	<b>Total des sommes versées pour 2021-2022 Au 28 février 2022 (Québec<sup>1</sup> et Fédéral<sup>2</sup>)</b>			
Collectivités	1.1 Infrastructures d'eau potable ou d'eaux usées	Québec :	9 796 455 \$	Fédéral :	0 \$
	1.2 Infrastructures de support au développement local ou régional	Québec :	3 169 606 \$	Fédéral :	0 \$
	1.3 Infrastructures de support au développement local ou régional (« Top up »)	Québec :	9 868 689 \$	Fédéral :	0 \$
Grandes Villes	2.1 Infrastructures d'eau potable ou d'eaux usées	Québec :	6 777 397 \$	Fédéral :	0 \$
	2.2 Infrastructures de support au développement local ou régional	Québec :	4 545 056 \$	Fédéral :	0 \$
Grands Projets	1.1 Infrastructures d'eau potable ou d'eaux usées	Québec :	16 796 316 \$	Fédéral :	0 \$
	1.2 Infrastructures de support au développement local ou régional	Québec :	8 900 674 \$	Fédéral :	0 \$
<b>Total</b>		<b>Québec :</b>	<b>59 854 193 \$</b>	<b>Fédéral :</b>	<b>0 \$</b>

- (1) Ces sommes se composent du capital et des intérêts.
- (2) Les sommes versées correspondent aux dépenses comptabilisées dans l'exercice en cours. S'il n'y a pas de montants versés en 2021-2022 pour le gouvernement fédéral, les déboursés ont été faits à la suite de dépenses comptabilisées dans les exercices antérieurs.





**Étude des crédits 2022-2023**  
**Demande de renseignements particuliers de l'opposition officielle**

Demande n° 29	<p>Pour le Programme d'infrastructures Québec-Municipalités, pour chacun des volets et sous-volets : a) la liste des demandes reçues pour 2021-2022; b) la liste de toute demande dont le traitement a été complété en 2021-2022, nonobstant leur année de réception; c) la liste de toutes les demandes pour lesquelles une promesse d'aide a été émise en 2021-2022 la date d'émission de la promesse d'aide; d) la grille d'évaluation des demandes et les critères qui sont pris en compte; e) le pointage ou toute autre mesure d'évaluation de la priorité ou de la qualité de toute demande dont le traitement a été complété ou est en cours en 2021-2022; f) le montant accordé à la municipalité selon la région, ou le cas échéant, le motif du refus; g) fournir le total des sommes versées en 2021-2022 pour chacun des volets et sous-volets; h) inclure également l'état d'avancement et la ventilation des montants alloués dans le plan budgétaire 2021-2022.</p>
---------------	---

Le programme PIQM a été fermé aux nouvelles demandes le 1<sup>er</sup> juillet 2018, à l'exception de quelques projets au sous-volet 2.1 pour lesquels des engagements gouvernementaux avaient été confirmés avant cette date. Toutes les demandes déposées dans les sous-volets 1.5, 2.5 et 5.1 non promises au 1<sup>er</sup> juillet 2018 ont été transférées au Programme d'infrastructures municipales d'eau (PRIMEAU), au Programme Réfection et construction des infrastructures municipales (RÉCIM) et au Programme d'infrastructures Municipalité amie des aînés (PRIMADA).

<b>Volets</b>	<b>Sous-volets</b>	<b>Sommes versées 2021-2022</b>
1. Aqueduc et égouts	1.1 Infrastructures d'aqueduc et d'égouts (municipalités de 2 000 habitants et plus)	3 439 514 \$
	1.2 Infrastructures d'aqueduc et d'égouts (municipalités de moins de 2 000 habitants)	2 428 618 \$
	1.3 Infrastructures pour le développement économique en région	0 \$
	1.4 Infrastructures d'aqueduc et d'égouts (pour toutes les municipalités)	39 008 336 \$
	1.5 Infrastructures d'aqueduc et d'égouts-renouvellement de conduites	21 339 789 \$
2. Projets à incidences économiques, urbaines ou régionales	2.1 Projets à incidences régionales ou urbaines	23 617 857 \$
	2.2 Infrastructures municipales à la suite de regroupements	0 \$
	2.5 Municipalité amie des aînés (MADA)	0 \$
	2.6 Amphithéâtre de la Ville de Québec	10 480 186 \$
3. Implantation et maintien d'expertises techniques		0 \$
4. Plan Nord	4.1 Infrastructures municipales	2 654 438 \$
	4.2 Accompagnement financier additionnel	139 167 \$
5. Réfection et construction des infrastructures municipales	5.1 Projets d'infrastructures à vocations municipale et communautaire	6 564 095 \$
<b>TOTAL</b>		<b>109 672 000 \$</b>

En date du au 28 février 2022, les dépenses effectuées au programme PIQM correspondaient à près de 90 % du budget de 121,2 M\$ alloué à ce programme en 2021-2022.



**Étude des crédits 2022-2023**  
**Demande de renseignements particuliers de l'opposition officielle**

Demande n° 30

Pour le Fonds municipal vert : la liste des demandes reçues pour 2021-2022 et, pour chacune des demandes, la décision du ministère, le montant accordé à la municipalité ou à l'organisme municipal ou, le cas échéant, le motif du refus. Spécifier si le montant accordé est une subvention ou un prêt. Fournir le total des sommes versées en 2021-2022.

Cette question semble non pertinente à l'exercice de l'étude des crédits du MAMH.



**Étude des crédits 2022-2023**  
**Demande de renseignements particuliers de l'opposition officielle**

Demande n° 31

Pour le Programme de la taxe sur l'essence et de la contribution du Québec : fournir le détail des modalités du programme 2019-2023.

Cette question semble non pertinente à l'exercice de l'étude des crédits du MAMH.



**Étude des crédits 2022-2023**  
**Demande de renseignements particuliers de l'opposition officielle**

Demande n° 32

Pour le Programme de la taxe sur l'essence et de la contribution du Québec : fournir tout échange entre le gouvernement fédéral et le gouvernement du Québec au sujet du renouvellement du programme pour 2019-2023, ainsi que les modalités envisagées.

Veuillez-vous référer à la demande de renseignements particuliers n° 31 de l'opposition officielle.





**Étude des crédits 2022-2023**  
**Demande de renseignements particuliers de l'opposition officielle**

Demande n° 33

Concernant le Programme de la taxe sur l'essence et de la contribution du Québec, identifier les sommes allouées, totales et ventilées, par région et par années pour les cinq dernières années. Inclure la liste des entreprises, municipalités ou organismes ayant reçu une aide financière, la date de l'octroi, le nombre d'emplois créés (le cas échéant) et le montant reçu. Inclure également l'état d'avancement et la ventilation des montants alloués dans le plan budgétaire 2022-2023 pour la TECQ.

Dans le cadre du Programme de la taxe sur l'essence et de la contribution du Québec (TECQ), seules les municipalités et certaines MRC sont admissibles.

**TECQ IV (2019-2023)**

L'Annexe 1 présente la liste des sommes allouées **par région et par municipalité** ainsi qu'une estimation du nombre d'emplois créés.

À titre d'information, le nombre d'emplois créés est établi sur la base de l'hypothèse suivante pour la TECQ 2019-2023 : chaque million de dollars investi représente 5 emplois créés.

Dans le cadre de la TECQ 2019-2023, une enveloppe totale de 3,415 milliards de dollars a été octroyée en juillet 2019. Afin de relancer l'économie dans toutes les régions du Québec, un rehaussement de l'enveloppe de 991,5 M\$ a été annoncé le 5 juillet 2021. Cette somme additionnelle est constituée de parts égales des gouvernements du Québec et du Canada et porte l'enveloppe totale du programme à 4,406 G\$. Le plan budgétaire pour 2022-2023 se traduira par des dépenses associées aux programmations de travaux déposées par les municipalités dans le cadre du programme et approuvées par le Ministère. Les versements prévus pour 2022-2023 se chiffrent à 942,3 M\$ provenant de la Société de financement des infrastructures locales du Québec (SOFIL) et à 44,7 M\$ provenant du MAMH, pour un montant total de 987,0 M\$.

**TECQ III (2014-2018)**

L'Annexe 2 présente la liste des sommes allouées **par région et par municipalité** ainsi qu'une estimation du nombre d'emplois créés.

À titre d'information, le nombre d'emplois créés est établi sur la base de l'hypothèse suivante pour la TECQ 2014-2018 : chaque million de dollars investi représente 6 emplois créés.

Dans le cadre de la TECQ 2014-2018, l'enveloppe totale de 2,67 milliards de dollars a été octroyée en août 2014. Les modalités de la TECQ-2014-2018 prévoient que la durée d'application des modalités de versement du programme débute le 1<sup>er</sup> janvier 2014 et se termine le 31 décembre 2018. Cette période a été prolongée d'une année supplémentaire, soit jusqu'au 31 décembre 2019 pour les municipalités n'ayant pu compléter la totalité de leurs travaux. Par conséquent, aucune dépense n'est prévue au plan budgétaire de la SOFIL pour 2022-2023. Les prévisions du service de dette relevant du MAMH s'élèvent à 43,8 M\$.

Ministère des Affaires municipales et de l'Habitation

Taxe sur l'essence et de la contribution du Québec 2019-2023

Municipalité	Somme totale allouée (bonifiée en juillet 2021)	Prévision du nombre d'emplois créés (Hypothèse : 5 par million investi)
<b>Abitibi-Témiscamingue</b>		
Abitibi (MRC)	767 084 \$	4
Abitibi-Ouest (MRC)	752 043 \$	4
Amos	6 057 073 \$	30
Authier	812 206 \$	4
Authier-Nord	818 418 \$	4
Barraute	1 375 902 \$	7
Béarn	953 457 \$	5
Belcourt	793 568 \$	4
Belleterre	822 342 \$	4
Berry	899 507 \$	4
Champneuf	762 833 \$	4
Chazel	814 167 \$	4
Clermont	882 831 \$	4
Clerval	844 249 \$	4
Duhamel-Ouest	1 011 657 \$	5
Duparquet	946 917 \$	5
Dupuy	1 020 812 \$	5
Fugèreville	835 420 \$	4
Gallichan	879 561 \$	4
Guérin	830 843 \$	4
Kipawa	885 120 \$	4
La Corne	964 574 \$	5
La Morandière	785 721 \$	4
La Motte	867 463 \$	4
La Reine	839 998 \$	4
La Sarre	3 445 579 \$	17
Laforce	834 113 \$	4
Landrienne	1 034 218 \$	5
Latulipe-et-Gaboury	819 726 \$	4
Launay	793 241 \$	4
Laverlochère-Angliers	1 760 758 \$	9
Lorrainville	1 131 982 \$	6
Macamic	1 622 437 \$	8
Malartic	1 783 960 \$	9
Moffet	785 394 \$	4
Nédélec	831 824 \$	4
Normétal	981 576 \$	5
Notre-Dame-du-Nord	1 057 760 \$	5
Palmarolle	1 186 586 \$	6
Poularies	949 206 \$	5
Preissac	1 007 080 \$	5
Rapide-Dansez	831 824 \$	4
Rémigny	807 955 \$	4
Rivière-Héva	1 198 357 \$	6
Rochebaucourt	766 103 \$	4
Roquemaure	853 077 \$	4
Rouyn-Noranda	20 163 363 \$	101
Saint-Bruno-de-Guigues	1 094 708 \$	5
Saint-Dominique-du-Rosaire	863 867 \$	4
Saint-Édouard-de-Fabre	925 010 \$	5
Sainte-Germaine-Boulé	1 043 700 \$	5
Sainte-Gertrude-Manneville	977 979 \$	5
Sainte-Hélène-de-Mancebourg	851 115 \$	4
Saint-Eugène-de-Guigues	884 139 \$	4
Saint-Félix-de-Dalquier	1 027 025 \$	5
Saint-Lambert	781 797 \$	4
Saint-Marc-de-Figuery	997 271 \$	5

Ministère des Affaires municipales et de l'Habitation

Taxe sur l'essence et de la contribution du Québec 2019-2023

Municipalité	Somme totale allouée (bonifiée en juillet 2021)	Prévision du nombre d'emplois créés (Hypothèse : 5 par million investi)
Saint-Mathieu-d'Harricana	970 459 \$	5
Senneterre	1 636 497 \$	8
Senneterre	1 114 653 \$	6
Taschereau	1 030 622 \$	5
Témiscaming	1 507 344 \$	8
Trécesson	1 132 963 \$	6
Val-d'Or	15 426 103 \$	77
Val-Saint-Gilles	778 855 \$	4
Ville-Marie	1 560 967 \$	8
Total	106 474 959 \$	532
Bas-Saint-Laurent		
Albertville	792 260 \$	4
Amqui	2 729 885 \$	14
Auclair	869 752 \$	4
Baie-des-Sables	920 760 \$	5
Biencourt	868 771 \$	4
Cacouna	1 316 720 \$	7
Causapscal	1 481 186 \$	7
Dégelis	1 668 867 \$	8
Esprit-Saint	830 516 \$	4
Grand-Métis	789 318 \$	4
Grosses-Roches	846 864 \$	4
Kamouraska	918 798 \$	5
La Matapédia (MRC)	725 885 \$	4
La Pocatière	2 059 923 \$	10
La Rédemption	866 483 \$	4
La Trinité-des-Monts	794 222 \$	4
Lac-au-Saumon	1 179 720 \$	6
Lac-des-Aigles	889 697 \$	4
Lejeune	808 282 \$	4
Les Hauteurs	881 196 \$	4
Les Méchins	1 039 450 \$	5
L'Isle-Verte	1 141 137 \$	6
Matane	6 668 922 \$	33
Métis-sur-Mer	896 891 \$	4
Mont-Carmel	1 104 190 \$	6
Mont-Joli	2 758 004 \$	14
Notre-Dame-des-Neiges	1 068 223 \$	5
Notre-Dame-des-Sept-Douleurs	731 771 \$	4
Notre-Dame-du-Portage	1 092 419 \$	5
Packington	931 877 \$	5
Padoue	798 146 \$	4
Pohénégamook	1 553 447 \$	8
Price	1 291 544 \$	6
Rimouski	23 153 220 \$	116
Rivière-Bleue	1 130 020 \$	6
Rivière-du-Loup	9 364 810 \$	47
Rivière-Ouelle	1 038 469 \$	5
Saint-Adelme	889 370 \$	4
Saint-Alexandre-de-Kamouraska	1 425 601 \$	7
Saint-Alexandre-des-Lacs	812 859 \$	4
Saint-Anaclet-de-Lessard	1 728 702 \$	9
Saint-André	942 994 \$	5
Saint-Antonin	2 096 871 \$	10
Saint-Arsène	1 130 020 \$	6
Saint-Athanase	819 399 \$	4
Saint-Bruno-de-Kamouraska	895 583 \$	4
Saint-Charles-Garnier	797 492 \$	4

Ministère des Affaires municipales et de l'Habitation

Taxe sur l'essence et de la contribution du Québec 2019-2023

Municipalité	Somme totale allouée (bonifiée en juillet 2021)	Prévision du nombre d'emplois créés (Hypothèse : 5 par million investi)
Saint-Clément	873 022 \$	4
Saint-Cléophas	837 709 \$	4
Saint-Cyprien	1 067 896 \$	5
Saint-Damase	828 881 \$	4
Saint-Denis-De La Bouteillerie	891 332 \$	4
Saint-Donat	998 578 \$	5
Sainte-Angèle-de-Mérici	1 029 641 \$	5
Sainte-Anne-de-la-Pocatière	1 258 193 \$	6
Sainte-Félicité	1 079 013 \$	5
Sainte-Flavie	1 012 965 \$	5
Sainte-Florence	843 268 \$	4
Sainte-Françoise	850 461 \$	4
Sainte-Hélène	1 016 235 \$	5
Sainte-Irène	825 284 \$	4
Sainte-Jeanne-d'Arc	813 513 \$	4
Saint-Éloi	813 513 \$	4
Sainte-Luce	1 639 440 \$	8
Saint-Elzéar-de-Témiscouata	828 881 \$	4
Sainte-Marguerite-Marie	778 201 \$	4
Sainte-Paule	800 108 \$	4
Saint-Épiphane	991 712 \$	5
Sainte-Rita	820 707 \$	4
Saint-Eugène-de-Ladrière	845 883 \$	4
Saint-Eusèbe	909 316 \$	5
Saint-Fabien	1 310 508 \$	7
Saint-François-Xavier-de-Viger	801 416 \$	4
Saint-Gabriel-de-Rimouski	1 092 746 \$	5
Saint-Gabriel-Lalemant	955 091 \$	5
Saint-Germain	817 437 \$	4
Saint-Guy	738 964 \$	4
Saint-Honoré-de-Témiscouata	965 554 \$	5
Saint-Hubert-de-Rivière-du-Loup	1 156 505 \$	6
Saint-Jean-de-Cherbourg	773 950 \$	4
Saint-Jean-de-Dieu	1 249 037 \$	6
Saint-Jean-de-la-Lande	798 800 \$	4
Saint-Joseph-de-Kamouraska	847 191 \$	4
Saint-Joseph-de-Lepage	899 507 \$	4
Saint-Juste-du-Lac	911 277 \$	5
Saint-Léandre	844 249 \$	4
Saint-Léon-le-Grand	1 046 316 \$	5
Saint-Louis-du-Ha! Ha!	1 132 963 \$	6
Saint-Marc-du-Lac-Long	849 153 \$	4
Saint-Marcellin	831 170 \$	4
Saint-Mathieu-de-Rioux	935 473 \$	5
Saint-Médard	791 279 \$	4
Saint-Michel-du-Squatec	1 073 455 \$	5
Saint-Modeste	1 100 920 \$	6
Saint-Moïse	900 487 \$	5
Saint-Narcisse-de-Rimouski	1 043 700 \$	5
Saint-Noël	854 712 \$	4
Saint-Octave-de-Métis	888 390 \$	4
Saint-Onésime-d'Ixworth	903 103 \$	5
Saint-Pacôme	1 227 457 \$	6
Saint-Pascal	1 862 106 \$	9
Saint-Paul-de-la-Croix	822 996 \$	4
Saint-Philippe-de-Néri	993 020 \$	5
Saint-Pierre-de-Lamy	763 487 \$	4
Saint-René-de-Matane	1 036 180 \$	5
Saint-Simon	860 270 \$	4

Ministère des Affaires municipales et de l'Habitation

Taxe sur l'essence et de la contribution du Québec 2019-2023

Municipalité	Somme totale allouée (bonifiée en juillet 2021)	Prévision du nombre d'emplois créés (Hypothèse : 5 par million investi)
Saint-Tharcisius	859 616 \$	4
Saint-Ulric	1 231 381 \$	6
Saint-Valérien	992 039 \$	5
Saint-Vianney	857 654 \$	4
Saint-Zénon-du-Lac-Humqui	837 055 \$	4
Sayabec	1 306 257 \$	7
Témiscouata-sur-le-Lac	2 317 902 \$	12
Trois-Pistoles	1 769 901 \$	9
Val-Brillant	1 018 524 \$	5
Total	157 463 486 \$	787
Capitale-Nationale		
Baie-Sainte-Catherine	787 029 \$	4
Baie-Saint-Paul	3 379 002 \$	17
Beaupré	1 981 777 \$	10
Boischatel	3 732 046 \$	19
Cap-Santé	1 862 760 \$	9
Château-Richer	2 099 159 \$	10
Clermont	1 734 588 \$	9
Deschambault-Grondines	1 452 086 \$	7
Donnacoona	3 423 543 \$	17
Fossambault-sur-le-Lac	1 412 522 \$	7
La Malbaie	3 826 285 \$	19
Lac-Beauport	3 719 856 \$	19
Lac-Delage	940 378 \$	5
Lac-Saint-Joseph	805 339 \$	4
Lac-Sergent	893 948 \$	4
L'Ancienne-Lorette	7 774 940 \$	39
L'Ange-Gardien	1 978 181 \$	10
Les Éboulements	1 162 390 \$	6
L'Isle-aux-Coudres	1 083 264 \$	5
Neuville	2 186 787 \$	11
Notre-Dame-des-Monts	981 903 \$	5
Petite-Rivière-Saint-François	1 002 502 \$	5
Pont-Rouge	4 595 668 \$	23
Portneuf	1 801 617 \$	9
Québec	254 906 243 \$	1 275
Rivière-à-Pierre	910 624 \$	5
Saint-Aimé-des-Lacs	1 079 340 \$	5
Saint-Alban	1 123 154 \$	6
Saint-Augustin-de-Desmaures	8 979 884 \$	45
Saint-Basile	1 587 778 \$	8
Saint-Casimir	1 182 990 \$	6
Sainte-Anne-de-Beaupré	1 664 616 \$	8
Sainte-Brigitte-de-Laval	3 708 135 \$	19
Sainte-Catherine-de-la-Jacques-Cartier	3 742 361 \$	19
Sainte-Christine-d'Auvergne	916 509 \$	5
Sainte-Famille	1 035 199 \$	5
Sainte-Pétronille	1 077 051 \$	5
Saint-Ferréol-les-Neiges	1 827 120 \$	9
Saint-François-de-l'Île-d'Orléans	909 970 \$	5
Saint-Gabriel-de-Valcartier	1 858 510 \$	9
Saint-Gilbert	827 246 \$	4
Saint-Hilarion	1 082 610 \$	5
Saint-Irénée	942 994 \$	5
Saint-Jean-de-l'Île-d'Orléans	1 117 269 \$	6
Saint-Joachim	1 194 760 \$	6
Saint-Laurent-de-l'Île-d'Orléans	1 320 644 \$	7
Saint-Léonard-de-Portneuf	1 092 092 \$	5

Ministère des Affaires municipales et de l'Habitation

Taxe sur l'essence et de la contribution du Québec 2019-2023

Municipalité	Somme totale allouée (bonifiée en juillet 2021)		Prévision du nombre d'emplois créés (Hypothèse : 5 par million investi)
Saint-Marc-des-Carières	1 691 428	\$	8
Saint-Pierre-de-l'Île-d'Orléans	1 375 575	\$	7
Saint-Raymond	4 987 626	\$	25
Saint-Siméon	1 111 383	\$	6
Saint-Thuribe	812 206	\$	4
Saint-Tite-des-Caps	1 199 011	\$	6
Saint-Ubalde	1 175 469	\$	6
Saint-Urbain	1 182 009	\$	6
Shannon	2 771 083	\$	14
Stoneham-et-Tewkesbury	4 186 831	\$	21
Total	369 197 290	\$	1 846
Centre-du-Québec			
Aston-Jonction	855 693	\$	4
Baie-du-Febvre	1 033 891	\$	5
Bécancour	6 205 230	\$	31
Chesterville	1 030 622	\$	5
Daveluyville	2 196 282	\$	11
Deschailions-sur-Saint-Laurent	1 007 734	\$	5
Drummondville	36 451 212	\$	182
Durham-Sud	1 070 185	\$	5
Fortierville	939 397	\$	5
Grand-Saint-Esprit	871 714	\$	4
Ham-Nord	1 016 562	\$	5
Inverness	1 023 428	\$	5
Kingsey Falls	1 350 398	\$	7
La Visitation-de-Yamaska	823 976	\$	4
Laurierville	1 153 889	\$	6
L'Avenir	1 171 873	\$	6
Lefebvre	1 023 428	\$	5
Lemieux	826 265	\$	4
Lyster	1 244 133	\$	6
Maddington	862 886	\$	4
Manseau	987 788	\$	5
Nicolet	3 967 878	\$	20
Notre-Dame-de-Ham	851 442	\$	4
Notre-Dame-de-Lourdes	958 034	\$	5
Notre-Dame-du-Bon-Conseil	1 239 555	\$	6
Notre-Dame-du-Bon-Conseil	1 039 450	\$	5
Parisville	903 757	\$	5
Pierreville	1 446 200	\$	7
Plessisville	3 078 938	\$	15
Plessisville	1 578 296	\$	8
Princeville	2 747 541	\$	14
Saint-Albert	1 261 789	\$	6
Saint-Bonaventure	1 067 896	\$	5
Saint-Célestin	1 003 810	\$	5
Saint-Célestin	916 182	\$	5
Saint-Christophe-d'Arthabaska	1 726 414	\$	9
Saint-Cyrille-de-Wendover	2 290 764	\$	11
Sainte-Brigitte-des-Saults	964 901	\$	5
Sainte-Cécile-de-Lévrard	842 287	\$	4
Sainte-Clotilde-de-Horton	1 246 422	\$	6
Saint-Edmond-de-Grantham	971 440	\$	5
Sainte-Élisabeth-de-Warwick	848 826	\$	4
Sainte-Eulalie	1 038 796	\$	5
Sainte-Françoise	866 483	\$	4
Sainte-Hélène-de-Chester	846 864	\$	4
Saint-Elphège	814 167	\$	4

Ministère des Affaires municipales et de l'Habitation

Taxe sur l'essence et de la contribution du Québec 2019-2023

Municipalité	Somme totale allouée (bonifiée en juillet 2021)	Prévision du nombre d'emplois créés (Hypothèse : 5 par million investi)
Sainte-Marie-de-Blandford	870 733 \$	4
Sainte-Monique	893 294 \$	4
Sainte-Perpétue	1 043 373 \$	5
Sainte-Séraphine	839 344 \$	4
Sainte-Sophie-de-Lévrard	954 437 \$	5
Sainte-Sophie-d'Halifax	929 261 \$	5
Saint-Eugène	1 095 035 \$	5
Saint-Félix-de-Kingsey	1 202 935 \$	6
Saint-Ferdinand	1 399 444 \$	7
Saint-François-du-Lac	1 367 401 \$	7
Saint-Germain-de-Grantham	2 348 965 \$	12
Saint-Guillaume	1 207 839 \$	6
Saint-Léonard-d'Aston	1 537 098 \$	8
Saint-Louis-de-Blandford	1 078 032 \$	5
Saint-Lucien	1 284 350 \$	6
Saint-Majorique-de-Grantham	1 171 873 \$	6
Saint-Norbert-d'Arthabaska	1 117 922 \$	6
Saint-Pie-de-Guire	872 041 \$	4
Saint-Pierre-Baptiste	888 063 \$	4
Saint-Pierre-les-Becquets	1 093 400 \$	5
Saint-Rémi-de-Tingwick	864 194 \$	4
Saint-Rosaire	1 010 022 \$	5
Saint-Samuel	973 729 \$	5
Saints-Martyrs-Canadiens	814 494 \$	4
Saint-Sylvère	972 748 \$	5
Saint-Valère	1 129 693 \$	6
Saint-Wenceslas	1 108 767 \$	6
Saint-Zéphirin-de-Courval	947 571 \$	5
Tingwick	1 191 164 \$	6
Victoriaville	22 177 074 \$	111
Villerooy	875 638 \$	4
Warwick	2 241 064 \$	11
Wickham	1 569 795 \$	8
Total	156 735 511 \$	784
Chaudière-Appalaches		
Adstock	1 641 728 \$	8
Armagh	1 208 166 \$	6
Beauceville	2 792 336 \$	14
Beaulac-Garthby	1 034 218 \$	5
Beaumont	1 694 371 \$	8
Berthier-sur-Mer	1 252 961 \$	6
Cap-Saint-Ignace	1 742 762 \$	9
Disraeli	1 489 033 \$	7
Disraeli	1 091 111 \$	5
Dosquet	1 042 392 \$	5
East Broughton	1 436 064 \$	7
Frampton	1 150 619 \$	6
Honfleur	1 008 715 \$	5
Irlande	1 015 254 \$	5
Kinnear's Mills	832 151 \$	4
La Durantaye	979 614 \$	5
La Guadeloupe	1 304 949 \$	7
Lac-Etchemin	1 990 605 \$	10
Lac-Frontière	777 874 \$	4
Lac-Poulin	770 026 \$	4
Laurier-Station	1 570 776 \$	8
Leclercville	884 139 \$	4
Lévis	68 824 367 \$	344

Ministère des Affaires municipales et de l'Habitation

Taxe sur l'essence et de la contribution du Québec 2019-2023

Municipalité	Somme totale allouée (bonifiée en juillet 2021)	Prévision du nombre d'emplois créés (Hypothèse : 5 par million investi)
L'Islet	1 978 181 \$	10
Lotbinière	981 249 \$	5
Montmagny	5 282 533 \$	26
Notre-Dame-Auxiliatrice-de-Buckland	977 652 \$	5
Notre-Dame-des-Pins	1 268 002 \$	6
Notre-Dame-du-Rosaire	855 693 \$	4
Notre-Dame-du-Sacré-Coeur-d'Issoudun	1 018 197 \$	5
Sacré-Coeur-de-Jésus	894 602 \$	4
Saint-Adalbert	883 158 \$	4
Saint-Adrien-d'Irlande	853 731 \$	4
Saint-Agapit	2 165 534 \$	11
Saint-Alfred	885 447 \$	4
Saint-Anselme	2 044 555 \$	10
Saint-Antoine-de-l'Isle-aux-Grues	770 680 \$	4
Saint-Antoine-de-Tilly	1 250 999 \$	6
Saint-Apollinaire	3 243 973 \$	16
Saint-Aubert	1 201 300 \$	6
Saint-Benjamin	1 051 875 \$	5
Saint-Benoît-Labre	1 247 403 \$	6
Saint-Bernard	1 523 692 \$	8
Saint-Camille-de-Lellis	966 208 \$	5
Saint-Charles-de-Bellechasse	1 533 174 \$	8
Saint-Côme–Linière	1 788 211 \$	9
Saint-Cyprien	882 831 \$	4
Saint-Cyrille-de-Lessard	954 437 \$	5
Saint-Damase-de-L'Islet	900 814 \$	5
Saint-Damien-de-Buckland	1 343 859 \$	7
Sainte-Agathe-de-Lotbinière	1 102 555 \$	6
Sainte-Apolline-de-Patton	890 351 \$	4
Sainte-Aurélie	993 347 \$	5
Sainte-Claire	1 852 297 \$	9
Sainte-Clotilde-de-Beauce	905 392 \$	5
Sainte-Croix	1 540 368 \$	8
Saint-Édouard-de-Lotbinière	1 110 075 \$	6
Sainte-Euphémie-sur-Rivière-du-Sud	826 592 \$	4
Sainte-Félicité	845 883 \$	4
Sainte-Hénédine	1 154 216 \$	6
Sainte-Justine	1 330 453 \$	7
Sainte-Louise	949 206 \$	5
Sainte-Lucie-de-Beauregard	808 936 \$	4
Saint-Elzéar	1 534 155 \$	8
Sainte-Marguerite	1 091 438 \$	5
Sainte-Marie	6 501 543 \$	33
Sainte-Perpétue	1 250 345 \$	6
Saint-Éphrem-de-Beauce	1 502 439 \$	8
Sainte-Praxède	825 938 \$	4
Sainte-Rose-de-Watford	965 554 \$	5
Sainte-Sabine	841 306 \$	4
Saint-Évariste-de-Forsyth	899 180 \$	4
Saint-Fabien-de-Panet	1 037 815 \$	5
Saint-Flavien	1 251 326 \$	6
Saint-Fortunat	806 320 \$	4
Saint-François-de-la-Rivière-du-Sud	1 260 154 \$	6
Saint-Frédéric	1 080 321 \$	5
Saint-Gédéon-de-Beauce	1 431 160 \$	7
Saint-Georges	15 638 492 \$	78
Saint-Gervais	1 442 604 \$	7
Saint-Gilles	1 590 394 \$	8
Saint-Henri	2 573 593 \$	13



Ministère des Affaires municipales et de l'Habitation

Taxe sur l'essence et de la contribution du Québec 2019-2023

Municipalité	Somme totale allouée (bonifiée en juillet 2021)	Prévision du nombre d'emplois créés (Hypothèse : 5 par million investi)
Saint-Hilaire-de-Dorset	757 275 \$	4
Saint-Honoré-de-Shenley	1 224 188 \$	6
Saint-Isidore	1 722 163 \$	9
Saint-Jacques-de-Leeds	945 936 \$	5
Saint-Jacques-le-Majeur-de-Wolfestown	785 721 \$	4
Saint-Janvier-de-Joly	1 058 087 \$	5
Saint-Jean-de-Brébeuf	839 017 \$	4
Saint-Jean-Port-Joli	1 831 698 \$	9
Saint-Joseph-de-Beauce	2 327 385 \$	12
Saint-Joseph-de-Coleraine	1 296 775 \$	6
Saint-Joseph-des-Érables	855 366 \$	4
Saint-Jules	895 910 \$	4
Saint-Julien	848 826 \$	4
Saint-Just-de-Bretenières	936 781 \$	5
Saint-Lambert-de-Lauzon	3 149 734 \$	16
Saint-Lazare-de-Bellechasse	1 147 023 \$	6
Saint-Léon-de-Standon	1 079 994 \$	5
Saint-Louis-de-Gonzague	838 690 \$	4
Saint-Luc-de-Bellechasse	873 349 \$	4
Saint-Magloire	930 242 \$	5
Saint-Malachie	1 217 975 \$	6
Saint-Marcel	866 810 \$	4
Saint-Martin	1 545 926 \$	8
Saint-Michel-de-Bellechasse	1 316 066 \$	7
Saint-Narcisse-de-Beaurivage	1 081 956 \$	5
Saint-Nazaire-de-Dorchester	836 728 \$	4
Saint-Nérée-de-Bellechasse	963 593 \$	5
Saint-Odilon-de-Cranbourne	1 179 393 \$	6
Saint-Omer	812 206 \$	4
Saint-Pamphile	1 501 785 \$	8
Saint-Patrice-de-Beaurivage	1 070 839 \$	5
Saint-Paul-de-Montminy	988 442 \$	5
Saint-Philémon	950 514 \$	5
Saint-Philibert	844 249 \$	4
Saint-Pierre-de-Broughton	1 013 292 \$	5
Saint-Pierre-de-la-Rivière-du-Sud	1 017 543 \$	5
Saint-Prosper	1 873 877 \$	9
Saint-Raphaël	1 505 055 \$	8
Saint-René	976 018 \$	5
Saint-Roch-des-Aulnaies	1 021 466 \$	5
Saints-Anges	1 103 863 \$	6
Saint-Séverin	813 513 \$	4
Saint-Simon-les-Mines	911 277 \$	5
Saint-Sylvestre	1 050 240 \$	5
Saint-Théophile	959 996 \$	5
Saint-Vallier	1 072 474 \$	5
Saint-Victor	1 525 981 \$	8
Saint-Zacharie	1 259 501 \$	6
Scott	1 537 425 \$	8
Thetford Mines	12 107 114 \$	61
Tourville	910 950 \$	5
Tring-Jonction	1 181 682 \$	6
Val-Alain	1 040 431 \$	5
Vallée-Jonction	1 331 107 \$	7
Total	267 849 416 \$	1 339
Côte-Nord		
Aguanish	800 435 \$	4
Baie-Comeau	9 967 751 \$	50

Ministère des Affaires municipales et de l'Habitation

Taxe sur l'essence et de la contribution du Québec 2019-2023

Municipalité	Somme totale allouée (bonifiée en juillet 2021)	Prévision du nombre d'emplois créés (Hypothèse : 5 par million investi)
Baie-Johan-Beetz	747 792 \$	4
Baie-Trinité	845 883 \$	4
Blanc-Sablon	1 077 705 \$	5
Bonne-Espérance	945 282 \$	5
Chute-aux-Outardes	1 216 013 \$	6
Colombier	943 974 \$	5
Côte-Nord-du-Golfe-du-Saint-Laurent	1 007 080 \$	5
Fermont	1 510 286 \$	8
Forestville	1 698 294 \$	8
Franquelin	819 399 \$	4
Godbout	804 031 \$	4
Gros-Mécatina	861 905 \$	4
Havre-Saint-Pierre	1 837 256 \$	9
Les Bergeronnes	941 032 \$	5
Les Escoumins	1 330 453 \$	7
L'Île-d'Anticosti	787 683 \$	4
Longue-Pointe-de-Mingan	868 771 \$	4
Longue-Rive	1 039 777 \$	5
Natashquan	808 282 \$	4
Pointe-aux-Outardes	1 151 927 \$	6
Pointe-Lebel	1 334 377 \$	7
Port-Cartier	3 145 515 \$	16
Portneuf-sur-Mer	922 394 \$	5
Ragueneau	1 159 448 \$	6
Rivière-au-Tonnerre	808 282 \$	4
Rivière-Saint-Jean	802 069 \$	4
Sacré-Coeur	1 313 124 \$	7
Saint-Augustin	942 013 \$	5
Schefferville	770 353 \$	4
Sept-Îles	11 932 233 \$	60
Tadoussac	976 998 \$	5
Total	56 117 817 \$	281
Estrie		
Asbestos	3 200 370 \$	16
Ascot Corner	1 769 574 \$	9
Audet	972 421 \$	5
Austin	1 218 629 \$	6
Ayer's Cliff	1 087 841 \$	5
Barnston-Ouest	906 046 \$	5
Bolton-Est	1 048 605 \$	5
Bonsecours	932 204 \$	5
Bury	1 098 304 \$	5
Chartierville	811 225 \$	4
Cleveland	1 232 689 \$	6
Coaticook	4 183 549 \$	21
Compton	1 740 473 \$	9
Cookshire-Eaton	2 492 177 \$	12
Courcelles	980 595 \$	5
Danville	1 970 006 \$	10
Dixville	952 476 \$	5
Dudswell	1 299 391 \$	6
East Angus	1 971 641 \$	10
East Hereford	809 917 \$	4
Eastman	1 377 864 \$	7
Frontenac	1 293 178 \$	6
Hampden	776 893 \$	4
Ham-Sud	798 473 \$	4
Hatley	942 340 \$	5

Ministère des Affaires municipales et de l'Habitation

Taxe sur l'essence et de la contribution du Québec 2019-2023

Municipalité	Somme totale allouée (bonifiée en juillet 2021)	Prévision du nombre d'emplois créés (Hypothèse : 5 par million investi)
Hatley	1 449 470 \$	7
Kingsbury	766 430 \$	4
La Patrie	983 211 \$	5
Lac-Drolet	1 056 452 \$	5
Lac-Mégantic	2 561 495 \$	13
Lambton	1 251 653 \$	6
Lawrenceville	929 261 \$	5
Lingwick	874 330 \$	4
Magog	12 755 064 \$	64
Maricourt	857 654 \$	4
Marston	955 091 \$	5
Martinville	864 194 \$	4
Melbourne	1 067 569 \$	5
Milan	819 072 \$	4
Nantes	1 186 259 \$	6
Newport	974 056 \$	5
North Hatley	937 762 \$	5
Notre-Dame-des-Bois	1 031 602 \$	5
Ogden	975 037 \$	5
Orford	2 218 504 \$	11
Piopolis	843 922 \$	4
Potton	1 334 050 \$	7
Racine	1 168 930 \$	6
Richmond	1 786 576 \$	9
Saint-Adrien	892 967 \$	4
Saint-Augustin-de-Woburn	950 514 \$	5
Saint-Benoît-du-Lac	729 809 \$	4
Saint-Camille	900 487 \$	5
Saint-Claude	1 109 421 \$	6
Saint-Denis-de-Brompton	2 127 606 \$	11
Sainte-Anne-de-la-Rochelle	920 433 \$	5
Sainte-Catherine-de-Hatley	1 558 678 \$	8
Sainte-Cécile-de-Whitton	995 636 \$	5
Sainte-Edwidge-de-Clifton	889 370 \$	4
Saint-Étienne-de-Bolton	953 130 \$	5
Saint-François-Xavier-de-Brompton	1 490 341 \$	7
Saint-Georges-de-Windsor	1 045 335 \$	5
Saint-Herménégilde	958 034 \$	5
Saint-Isidore-de-Clifton	943 321 \$	5
Saint-Ludger	1 072 147 \$	5
Saint-Malo	874 330 \$	4
Saint-Robert-Bellarmin	906 046 \$	5
Saint-Romain	952 476 \$	5
Saint-Sébastien	936 781 \$	5
Saint-Venant-de-Paquette	752 697 \$	4
Scotstown	867 790 \$	4
Sherbrooke	77 799 562 \$	389
Stanstead	1 638 786 \$	8
Stanstead	1 029 968 \$	5
Stanstead-Est	923 702 \$	5
Stoke	1 693 390 \$	8
Stornoway	894 602 \$	4
Stratford	1 030 948 \$	5
Stukely-Sud	1 078 686 \$	5
Ulverton	862 559 \$	4
Valcourt	1 428 217 \$	7
Valcourt	1 061 684 \$	5
Val-Joli	1 260 808 \$	6
Val-Racine	783 759 \$	4

Ministère des Affaires municipales et de l'Habitation

Taxe sur l'essence et de la contribution du Québec 2019-2023

Municipalité	Somme totale allouée (bonifiée en juillet 2021)	Prévision du nombre d'emplois créés (Hypothèse : 5 par million investi)
Waterville	1 431 487 \$	7
Weedon	1 594 645 \$	8
Westbury	1 064 953 \$	5
Windsor	2 489 235 \$	12
Wotton	1 185 932 \$	6
Total	197 594 797 \$	988
Gaspésie - Îles-de-la-Madeleine		
Bonaventure	1 612 301 \$	8
Cap-Chat	1 510 286 \$	8
Caplan	1 384 403 \$	7
Carleton-sur-Mer	2 039 651 \$	10
Cascapédia–Saint-Jules	958 688 \$	5
Chandler	3 506 060 \$	18
Cloridorme	935 800 \$	5
Escuminac	897 872 \$	4
Gaspé	6 935 698 \$	35
Grande-Rivière	1 846 085 \$	9
Grande-Vallée	1 073 782 \$	5
Grosse-Île	872 041 \$	4
Hope	909 643 \$	5
Hope Town	837 709 \$	4
La Haute-Gaspésie	780 489 \$	4
La Martre	795 530 \$	4
L'Ascension-de-Patapédia	771 988 \$	4
Les Îles-de-la-Madeleine	5 798 268 \$	29
Maria	1 591 048 \$	8
Marsoui	814 494 \$	4
Matapédia	928 280 \$	5
Mont-Saint-Pierre	772 315 \$	4
Murdochville	927 626 \$	5
New Carlisle	1 179 066 \$	6
New Richmond	1 944 503 \$	10
Nouvelle	1 269 310 \$	6
Paspébiac	1 752 244 \$	9
Percé	1 714 316 \$	9
Petite-Vallée	773 950 \$	4
Pointe-à-la-Croix	1 171 219 \$	6
Port-Daniel–Gascons	1 453 721 \$	7
Ristigouche-Partie-Sud-Est	775 258 \$	4
Rivière-à-Claude	761 198 \$	4
Saint-Alexis-de-Matapédia	887 082 \$	4
Saint-Alphonse	943 974 \$	5
Saint-André-de-Restigouche	772 315 \$	4
Sainte-Anne-des-Monts	2 824 706 \$	14
Saint-Elzéar	870 079 \$	4
Sainte-Madeleine-de-la-Rivière-Madeleine	816 456 \$	4
Sainte-Thérèse-de-Gaspé	1 050 894 \$	5
Saint-François-d'Assise	939 724 \$	5
Saint-Godefroi	833 459 \$	4
Saint-Maxime-du-Mont-Louis	1 088 495 \$	5
Saint-Siméon	1 095 689 \$	5
Shigawake	810 898 \$	4
Total	64 228 613 \$	321
Lanaudière		
Berthierville	2 138 069 \$	11
Charlemagne	2 716 152 \$	14
Chertsey	2 283 898 \$	11
Crabtree	2 038 997 \$	10

Ministère des Affaires municipales et de l'Habitation

Taxe sur l'essence et de la contribution du Québec 2019-2023

Municipalité	Somme totale allouée (bonifiée en juillet 2021)	Prévision du nombre d'emplois créés (Hypothèse : 5 par million investi)
Entrelacs	1 021 466 \$	5
Joliette	9 766 146 \$	49
La Visitation-de-l'Île-Dupas	924 356 \$	5
Lanoraie	2 377 738 \$	12
L'Assomption	10 868 412 \$	54
Lavaltrie	6 579 372 \$	33
L'Épiphanie	4 325 510 \$	22
Mandeville	1 443 258 \$	7
Mascouche	22 703 124 \$	114
Matawinie (MRC)	754 332 \$	4
Notre-Dame-de-la-Merci	1 022 774 \$	5
Notre-Dame-de-Lourdes	1 662 655 \$	8
Notre-Dame-des-Prairies	4 443 760 \$	22
Rawdon	5 351 454 \$	27
Repentigny	40 008 846 \$	200
Saint-Alexis	1 173 180 \$	6
Saint-Alphonse-Rodriguez	1 781 018 \$	9
Saint-Ambroise-de-Kildare	2 021 014 \$	10
Saint-Barthélemy	1 370 343 \$	7
Saint-Calixte	2 764 870 \$	14
Saint-Charles-Borromée	6 675 486 \$	33
Saint-Cléophas-de-Brandon	793 568 \$	4
Saint-Côme	1 442 931 \$	7
Saint-Cuthbert	1 331 434 \$	7
Saint-Damien	1 421 678 \$	7
Saint-Didace	942 340 \$	5
Saint-Donat	2 008 262 \$	10
Sainte-Béatrix	1 393 231 \$	7
Sainte-Élisabeth	1 205 877 \$	6
Sainte-Émélie-de-l'Énergie	1 247 730 \$	6
Sainte-Geneviève-de-Berthier	1 488 706 \$	7
Sainte-Julienne	4 867 132 \$	24
Sainte-Marcelline-de-Kildare	1 249 691 \$	6
Sainte-Marie-Salomé	1 116 615 \$	6
Sainte-Mélanie	1 736 550 \$	9
Saint-Esprit	1 380 479 \$	7
Saint-Félix-de-Valois	3 076 125 \$	15
Saint-Gabriel	1 592 683 \$	8
Saint-Gabriel-de-Brandon	1 596 607 \$	8
Saint-Ignace-de-Loyola	1 393 558 \$	7
Saint-Jacques	2 038 670 \$	10
Saint-Jean-de-Matha	2 190 057 \$	11
Saint-Liguori	1 377 537 \$	7
Saint-Lin–Laurentides	10 394 873 \$	52
Saint-Michel-des-Saints	1 486 745 \$	7
Saint-Norbert	1 074 762 \$	5
Saint-Paul	2 771 737 \$	14
Saint-Pierre	817 764 \$	4
Saint-Roch-de-l'Achigan	2 459 807 \$	12
Saint-Roch-Ouest	809 590 \$	4
Saint-Sulpice	1 838 564 \$	9
Saint-Thomas	1 848 373 \$	9
Saint-Zénon	1 102 228 \$	6
Terrebonne	54 368 784 \$	272
Total	254 080 918 \$	1 270
Laurentides		
Amherst	1 210 782 \$	6
Arundel	902 449 \$	5

Ministère des Affaires municipales et de l'Habitation

Taxe sur l'essence et de la contribution du Québec 2019-2023

Municipalité	Somme totale allouée (bonifiée en juillet 2021)	Prévision du nombre d'emplois créés (Hypothèse : 5 par million investi)
Barkmere	740 926 \$	4
Blainville	27 939 240 \$	140
Boisbriand	12 495 321 \$	62
Bois-des-Filion	4 629 425 \$	23
Brébeuf	1 062 011 \$	5
Brownsburg-Chatham	3 418 385 \$	17
Chute-Saint-Philippe	1 028 333 \$	5
Deux-Montagnes	8 343 186 \$	42
Estérel	784 740 \$	4
Ferme-Neuve	1 612 955 \$	8
Gore	1 361 515 \$	7
Grenville	1 308 219 \$	7
Grenville-sur-la-Rouge	1 648 595 \$	8
Harrington	1 000 213 \$	5
Huberdeau	1 009 695 \$	5
Ivry-sur-le-Lac	843 922 \$	4
Kiamika	976 671 \$	5
La Conception	1 150 619 \$	6
La Macaza	1 082 283 \$	5
La Minerve	1 124 135 \$	6
Labelle	1 519 115 \$	8
Lac-des-Écorces	1 632 573 \$	8
Lac-des-Seize-Îles	772 642 \$	4
Lac-du-Cerf	867 790 \$	4
Lachute	6 178 974 \$	31
Lac-Saguay	867 790 \$	4
Lac-Saint-Paul	879 234 \$	4
Lac-Supérieur	1 338 627 \$	7
Lac-Tremblant-Nord	733 733 \$	4
Lantier	1 004 137 \$	5
L'Ascension	988 442 \$	5
Lorraine	4 436 259 \$	22
Mille-Isles	1 257 539 \$	6
Mirabel	25 796 127 \$	129
Montcalm	929 588 \$	5
Mont-Laurier	6 672 673 \$	33
Mont-Saint-Michel	920 106 \$	5
Mont-Tremblant	4 693 189 \$	23
Morin-Heights	2 116 489 \$	11
Nominingue	1 403 694 \$	7
Notre-Dame-de-Pontmain	980 268 \$	5
Notre-Dame-du-Laus	1 239 882 \$	6
Oka	2 601 712 \$	13
Piedmont	1 740 146 \$	9
Pointe-Calumet	2 843 343 \$	14
Prévost	6 231 017 \$	31
Rivière-Rouge	2 166 842 \$	11
Rosemère	6 557 336 \$	33
Saint-Adolphe-d'Howard	1 882 378 \$	9
Saint-Aimé-du-Lac-des-Îles	965 554 \$	5
Saint-André-d'Argenteuil	1 708 757 \$	9
Saint-Colomban	7 886 526 \$	39
Sainte-Adèle	6 306 033 \$	32
Sainte-Agathe-des-Monts	4 991 846 \$	25
Sainte-Anne-des-Lacs	1 914 748 \$	10
Sainte-Anne-des-Plaines	7 057 130 \$	35
Sainte-Anne-du-Lac	899 180 \$	4
Sainte-Lucie-des-Laurentides	1 174 161 \$	6
Sainte-Marguerite-du-Lac-Masson	1 696 986 \$	8

Ministère des Affaires municipales et de l'Habitation

Taxe sur l'essence et de la contribution du Québec 2019-2023

Municipalité	Somme totale allouée (bonifiée en juillet 2021)	Prévision du nombre d'emplois créés (Hypothèse : 5 par million investi)
Sainte-Marthe-sur-le-Lac	9 009 422 \$	45
Sainte-Sophie	7 852 769 \$	39
Sainte-Thérèse	12 360 293 \$	62
Saint-Eustache	21 037 768 \$	105
Saint-Faustin–Lac-Carré	1 882 705 \$	9
Saint-Hippolyte	4 520 183 \$	23
Saint-Jérôme	36 489 658 \$	182
Saint-Joseph-du-Lac	3 228 501 \$	16
Saint-Placide	1 286 966 \$	6
Saint-Sauveur	4 985 282 \$	25
Val-David	2 423 187 \$	12
Val-des-Lacs	958 688 \$	5
Val-Morin	1 680 965 \$	8
Wentworth	911 277 \$	5
Wentworth-Nord	1 185 932 \$	6
Total	311 339 782 \$	1 557
Laval		
Laval	203 948 812 \$	1 020
Total	203 948 812 \$	1 020
Mauricie		
Batiscan	1 021 466 \$	5
Champlain	1 303 641 \$	7
Charette	1 037 161 \$	5
Grandes-Piles	866 156 \$	4
Hérouxville	1 147 023 \$	6
La Bostonnais	926 645 \$	5
La Tuque	5 172 822 \$	26
Lac-aux-Sables	1 141 464 \$	6
Lac-Édouard	784 086 \$	4
Louiseville	3 385 097 \$	17
Maskinongé	1 482 494 \$	7
Notre-Dame-de-Montauban	963 920 \$	5
Notre-Dame-du-Mont-Carmel	2 655 662 \$	13
Saint-Adelphe	1 030 948 \$	5
Saint-Alexis-des-Monts	1 692 409 \$	8
Saint-Barnabé	1 115 634 \$	6
Saint-Boniface	2 342 098 \$	12
Sainte-Angèle-de-Prémont	923 375 \$	5
Sainte-Anne-de-la-Pérade	1 384 730 \$	7
Saint-Édouard-de-Maskinongé	959 015 \$	5
Sainte-Geneviève-de-Batiscan	1 049 259 \$	5
Saint-Élie-de-Caxton	1 331 107 \$	7
Sainte-Thècle	1 513 229 \$	8
Saint-Étienne-des-Grès	2 235 506 \$	11
Sainte-Ursule	1 158 467 \$	6
Saint-Justin	1 038 469 \$	5
Saint-Léon-le-Grand	1 035 199 \$	5
Saint-Luc-de-Vincennes	897 872 \$	4
Saint-Mathieu-du-Parc	1 158 140 \$	6
Saint-Maurice	1 850 335 \$	9
Saint-Narcisse	1 322 933 \$	7
Saint-Paulin	1 216 667 \$	6
Saint-Prosper-de-Champlain	900 487 \$	5
Saint-Roch-de-Mékinac	820 380 \$	4
Saint-Sévère	825 284 \$	4
Saint-Séverin	1 002 175 \$	5
Saint-Stanislas	1 062 992 \$	5
Saint-Tite	1 940 579 \$	10

Ministère des Affaires municipales et de l'Habitation

Taxe sur l'essence et de la contribution du Québec 2019-2023

Municipalité	Somme totale allouée (bonifiée en juillet 2021)	Prévision du nombre d'emplois créés (Hypothèse : 5 par million investi)
Shawinigan	23 231 986 \$	116
Trois-Rives	852 096 \$	4
Trois-Rivières	64 160 716 \$	321
Yamachiche	1 669 521 \$	8
Total	143 609 245 \$	718
Montérégie		
Abercorn	833 132 \$	4
Acton Vale	3 604 988 \$	18
Ange-Gardien	1 640 748 \$	8
Beauharnois	6 210 387 \$	31
Bedford	1 568 160 \$	8
Bedford	949 206 \$	5
Beloeil	10 959 369 \$	55
Béthanie	830 516 \$	4
Bolton-Ouest	920 760 \$	5
Boucherville	19 864 237 \$	99
Brigham	1 484 129 \$	7
Brome	818 745 \$	4
Bromont	4 602 700 \$	23
Brossard	41 432 275 \$	207
Calixa-Lavallée	892 640 \$	4
Candiac	10 310 012 \$	52
Carignan	4 940 741 \$	25
Chambly	14 467 304 \$	72
Châteauguay	23 167 754 \$	116
Contrecoeur	4 050 864 \$	20
Coteau-du-Lac	3 371 969 \$	17
Cowansville	6 729 873 \$	34
Delson	3 704 853 \$	19
Dundee	840 979 \$	4
Dunham	1 872 569 \$	9
East Farnham	902 776 \$	5
Elgin	856 020 \$	4
Farnham	4 388 905 \$	22
Franklin	1 276 503 \$	6
Frelighsburg	1 105 825 \$	6
Godmanchester	1 184 297 \$	6
Granby	31 902 898 \$	160
Havelock	961 958 \$	5
Hemmingford	973 075 \$	5
Hemmingford	1 356 611 \$	7
Henryville	1 192 799 \$	6
Hinchinbrooke	1 423 966 \$	7
Howick	984 846 \$	5
Hudson	2 456 538 \$	12
Huntingdon	1 533 501 \$	8
La Prairie	12 004 435 \$	60
La Présentation	1 553 120 \$	8
Lac-Brome	2 558 552 \$	13
Lacolle	1 600 530 \$	8
Léry	1 485 437 \$	7
Les Cèdres	3 300 704 \$	17
Les Coteaux	2 497 409 \$	12
L'Île-Cadieux	765 449 \$	4
L'Île-Perrot	5 297 067 \$	26
Longueuil	115 527 453 \$	578
Marieville	5 183 606 \$	26
Massueville	899 507 \$	4
McMasterville	2 644 872 \$	13



Ministère des Affaires municipales et de l'Habitation

Taxe sur l'essence et de la contribution du Québec 2019-2023

Municipalité	Somme totale allouée (bonifiée en juillet 2021)	Prévision du nombre d'emplois créés (Hypothèse : 5 par million investi)
Mercier	6 517 015 \$	33
Mont-Saint-Grégoire	1 754 860 \$	9
Mont-Saint-Hilaire	8 896 429 \$	44
Napierville	2 047 171 \$	10
Notre-Dame-de-l'Île-Perrot	5 211 268 \$	26
Notre-Dame-de-Stanbridge	938 416 \$	5
Noyan	1 193 126 \$	6
Ormstown	1 914 094 \$	10
Otterburn Park	3 908 802 \$	20
Pike River	891 005 \$	4
Pincourt	7 067 445 \$	35
Pointe-des-Cascades	1 273 887 \$	6
Pointe-Fortune	908 335 \$	5
Richelieu	2 509 507 \$	13
Rigaud	3 712 354 \$	19
Rivière-Beaudette	1 454 375 \$	7
Rougemont	1 670 829 \$	8
Roxton	1 077 378 \$	5
Roxton Falls	1 144 734 \$	6
Roxton Pond	2 033 438 \$	10
Saint-Aimé	873 022 \$	4
Saint-Alexandre	1 545 599 \$	8
Saint-Alphonse-de-Granby	1 778 075 \$	9
Saint-Amable	5 994 716 \$	30
Saint-Anicet	1 592 683 \$	8
Saint-Antoine-sur-Richelieu	1 287 293 \$	6
Saint-Armand	1 119 557 \$	6
Saint-Barnabé-Sud	999 559 \$	5
Saint-Basile-le-Grand	8 082 974 \$	40
Saint-Bernard-de-Lacolle	1 227 130 \$	6
Saint-Bernard-de-Michaudville	914 874 \$	5
Saint-Blaise-sur-Richelieu	1 396 828 \$	7
Saint-Bruno-de-Montarville	12 530 954 \$	63
Saint-Césaire	2 666 125 \$	13
Saint-Charles-sur-Richelieu	1 297 429 \$	6
Saint-Chrysostome	1 604 127 \$	8
Saint-Clet	1 313 124 \$	7
Saint-Constant	13 415 205 \$	67
Saint-Cyprien-de-Napierville	1 373 613 \$	7
Saint-Damase	1 551 812 \$	8
Saint-David	1 000 213 \$	5
Saint-Denis-sur-Richelieu	1 483 802 \$	7
Saint-Dominique	1 566 852 \$	8
Sainte-Angèle-de-Monnoir	1 312 143 \$	7
Sainte-Anne-de-Sabrevois	1 400 752 \$	7
Sainte-Anne-de-Sorel	1 627 015 \$	8
Sainte-Barbe	1 162 063 \$	6
Sainte-Brigide-d'Iberville	1 189 529 \$	6
Sainte-Catherine	8 101 259 \$	41
Sainte-Cécile-de-Milton	1 458 625 \$	7
Sainte-Christine	953 130 \$	5
Sainte-Clotilde	1 457 644 \$	7
Saint-Édouard	1 166 314 \$	6
Sainte-Hélène-de-Bagot	1 272 906 \$	6
Sainte-Julie	14 018 146 \$	70
Sainte-Justine-de-Newton	1 037 488 \$	5
Sainte-Madeleine	1 470 396 \$	7
Sainte-Marie-Madeleine	1 699 929 \$	8
Sainte-Marthe	1 056 779 \$	5

Ministère des Affaires municipales et de l'Habitation

Taxe sur l'essence et de la contribution du Québec 2019-2023

Municipalité	Somme totale allouée (bonifiée en juillet 2021)	Prévision du nombre d'emplois créés (Hypothèse : 5 par million investi)
Sainte-Martine	2 546 454 \$	13
Sainte-Sabine	1 089 803 \$	5
Saint-Étienne-de-Beauharnois	1 025 063 \$	5
Sainte-Victoire-de-Sorel	1 528 924 \$	8
Saint-Georges-de-Clarenceville	1 099 939 \$	5
Saint-Gérard-Majella	797 492 \$	4
Saint-Hugues	1 150 946 \$	6
Saint-Hyacinthe	26 418 760 \$	132
Saint-Ignace-de-Stanbridge	942 013 \$	5
Saint-Isidore	1 616 225 \$	8
Saint-Jacques-le-Mineur	1 314 104 \$	7
Saint-Jean-Baptiste	1 756 495 \$	9
Saint-Jean-sur-Richelieu	45 519 240 \$	228
Saint-Joachim-de-Shefford	1 168 603 \$	6
Saint-Joseph-de-Sorel	1 247 403 \$	6
Saint-Jude	1 152 254 \$	6
Saint-Lambert	10 552 876 \$	53
Saint-Lazare	9 792 401 \$	49
Saint-Liboire	1 713 335 \$	9
Saint-Louis	956 072 \$	5
Saint-Louis-de-Gonzague	1 243 806 \$	6
Saint-Marcel-de-Richelieu	885 774 \$	4
Saint-Marc-sur-Richelieu	1 442 277 \$	7
Saint-Mathias-sur-Richelieu	2 220 465 \$	11
Saint-Mathieu	1 476 282 \$	7
Saint-Mathieu-de-Beloeil	1 612 301 \$	8
Saint-Michel	1 849 681 \$	9
Saint-Nazaire-d'Acton	1 003 810 \$	5
Saint-Ours	1 283 042 \$	6
Saint-Patrice-de-Sherrington	1 494 919 \$	7
Saint-Paul-d'Abbotsford	1 732 953 \$	9
Saint-Paul-de-l'Île-aux-Noix	1 401 732 \$	7
Saint-Philippe	3 228 501 \$	16
Saint-Pie	2 588 634 \$	13
Saint-Polycarpe	1 477 263 \$	7
Saint-Rémi	4 060 241 \$	20
Saint-Robert	1 303 641 \$	7
Saint-Roch-de-Richelieu	1 456 663 \$	7
Saint-Sébastien	959 342 \$	5
Saint-Simon	1 189 202 \$	6
Saint-Stanislas-de-Kostka	1 281 407 \$	6
Saint-Télesphore	972 094 \$	5
Saint-Théodore-d'Acton	1 227 457 \$	6
Saint-Urbain-Premier	1 137 541 \$	6
Saint-Valentin	867 137 \$	4
Saint-Valérien-de-Milton	1 312 797 \$	7
Saint-Zotique	4 042 894 \$	20
Salaberry-de-Valleyfield	19 551 514 \$	98
Shefford	3 333 055 \$	17
Sorel-Tracy	16 436 006 \$	82
Stanbridge East	1 010 349 \$	5
Stanbridge Station	810 898 \$	4
Sutton	2 057 634 \$	10
Terrasse-Vaudreuil	1 368 382 \$	7
Très-Saint-Rédempteur	1 036 180 \$	5
Très-Saint-Sacrement	1 121 846 \$	6
Upton	1 441 950 \$	7
Varennnes	10 075 118 \$	50
Vaudreuil-Dorion	18 869 806 \$	94

Ministère des Affaires municipales et de l'Habitation

Taxe sur l'essence et de la contribution du Québec 2019-2023

Municipalité	Somme totale allouée (bonifiée en juillet 2021)	Prévision du nombre d'emplois créés (Hypothèse : 5 par million investi)
Vaudreuil-sur-le-Lac	1 169 257 \$	6
Venise-en-Québec	1 277 157 \$	6
Verchères	2 615 772 \$	13
Warden	841 306 \$	4
Waterloo	2 214 253 \$	11
Yamaska	1 277 484 \$	6
Total	785 659 946 \$	3 928
Montréal		
Baie-D'Urfé	1 997 472 \$	10
Beaconsfield	9 183 834 \$	46
Côte-Saint-Luc	15 773 989 \$	79
Dollard-Des Ormeaux	23 172 442 \$	116
Dorval	9 158 985 \$	46
Hampstead	3 348 996 \$	17
Kirkland	9 354 026 \$	47
Montréal	823 941 049 \$	4 120
Montréal-Est	1 986 682 \$	10
Montréal-Ouest	2 414 686 \$	12
Mont-Royal	9 914 302 \$	50
Pointe-Claire	15 024 298 \$	75
Sainte-Anne-de-Bellevue	2 414 359 \$	12
Senneville	1 031 275 \$	5
Westmount	9 816 781 \$	49
Total	938 533 176 \$	4 693
Nord-du-Québec		
Administration régionale Kativik	14 563 413 \$	73
Chapais	1 229 419 \$	6
Chibougamau	3 506 060 \$	18
Gouvernement régional d'Eeyou Istchee Baie-James	1 063 972 \$	5
Lebel-sur-Quévillon	1 437 045 \$	7
Matagami	1 185 278 \$	6
Total	22 985 187 \$	115
Outaouais		
Alleyne-et-Cawood	774 277 \$	4
Aumond	967 843 \$	5
Blue Sea	929 588 \$	5
Boileau	831 824 \$	4
Bois-Franc	856 346 \$	4
Bouchette	942 013 \$	5
Bowman	937 435 \$	5
Bristol	1 057 760 \$	5
Bryson	950 514 \$	5
Campbell's Bay	964 247 \$	5
Cantley	5 216 425 \$	26
Cayamant	989 750 \$	5
Chelsea	3 287 576 \$	16
Chénéville	969 151 \$	5
Chichester	833 459 \$	4
Clarendon	1 136 560 \$	6
Déléage	1 331 434 \$	7
Denholm	888 390 \$	4
Duhamel	860 924 \$	4
Egan-Sud	885 447 \$	4
Fassett	867 137 \$	4
Fort-Coulonge	1 185 932 \$	6
Gatineau	133 135 115 \$	666
Gracefield	1 516 826 \$	8
Grand-Remous	1 105 825 \$	6

Ministère des Affaires municipales et de l'Habitation

Taxe sur l'essence et de la contribution du Québec 2019-2023

Municipalité	Somme totale allouée (bonifiée en juillet 2021)	Prévision du nombre d'emplois créés (Hypothèse : 5 par million investi)
Kazabazua	1 039 123 \$	5
La Pêche	3 785 964 \$	19
Lac-des-Plages	866 810 \$	4
Lac-Sainte-Marie	918 471 \$	5
Lac-Simon	1 034 218 \$	5
L'Ange-Gardien	2 589 941 \$	13
L'Île-du-Grand-Calumet	937 435 \$	5
L'Isle-aux-Allumettes	1 157 813 \$	6
Litchfield	868 444 \$	4
Lochaber	863 540 \$	4
Lochaber-Partie-Ouest	1 011 657 \$	5
Low	1 055 798 \$	5
Maniwaki	1 976 873 \$	10
Mansfield-et-Pontefract	1 481 840 \$	7
Mayo	926 645 \$	5
Messines	1 245 114 \$	6
Montcerf-Lytton	927 953 \$	5
Montebello	1 036 834 \$	5
Montpellier	1 053 182 \$	5
Mulgrave-et-Derry	839 998 \$	4
Namur	908 989 \$	5
Notre-Dame-de-Bonsecours	820 707 \$	4
Notre-Dame-de-la-Paix	939 724 \$	5
Notre-Dame-de-la-Salette	969 151 \$	5
Otter Lake	1 025 063 \$	5
Papineauville	1 407 618 \$	7
Plaisance	1 082 937 \$	5
Pontiac	2 656 643 \$	13
Portage-du-Fort	789 645 \$	4
Rapides-des-Joachims	769 372 \$	4
Ripon	1 249 691 \$	6
Saint-André-Avellin	1 930 116 \$	10
Saint-Émile-de-Suffolk	880 215 \$	4
Sainte-Thérèse-de-la-Gatineau	899 180 \$	4
Saint-Sixte	876 619 \$	4
Shawville	1 239 228 \$	6
Sheenboro	758 909 \$	4
Thorne	874 657 \$	4
Thurso	1 659 385 \$	8
Val-des-Bois	1 008 061 \$	5
Val-des-Monts	5 668 865 \$	28
Waltham	848 172 \$	4
Total	218 302 398 \$	1 092
Saguenay - Lac-Saint-Jean		
Albanel	1 456 990 \$	7
Alma	14 472 462 \$	72
Bégin	987 461 \$	5
Chambord	1 295 467 \$	6
Desbiens	1 064 299 \$	5
Dolbeau-Mistassini	6 661 890 \$	33
Ferland-et-Boilleau	899 507 \$	4
Girardville	1 057 433 \$	5
Hébertville	1 560 967 \$	8
Hébertville-Station	1 151 927 \$	6
La Doré	1 174 161 \$	6
Labrecque	1 158 794 \$	6
Lac-Bouchette	1 101 247 \$	6
Lamarche	877 927 \$	4
L'Anse-Saint-Jean	1 118 576 \$	6

Ministère des Affaires municipales et de l'Habitation

Taxe sur l'essence et de la contribution du Québec 2019-2023

Municipalité	Somme totale allouée (bonifiée en juillet 2021)	Prévision du nombre d'emplois créés (Hypothèse : 5 par million investi)
Larouche	1 222 226 \$	6
L'Ascension-de-Notre-Seigneur	1 377 864 \$	7
Maria-Chapdelaine (MRC)	795 530 \$	4
Métabetchouan–Lac-à-la-Croix	2 004 338 \$	10
Normandin	1 721 836 \$	9
Notre-Dame-de-Lorette	780 489 \$	4
Péribonka	880 869 \$	4
Petit-Saguenay	926 972 \$	5
Rivière-Éternité	860 597 \$	4
Roberval	4 663 182 \$	23
Saguenay	68 730 128 \$	344
Saint-Ambroise	1 983 412 \$	10
Saint-André-du-Lac-Saint-Jean	873 349 \$	4
Saint-Augustin	837 709 \$	4
Saint-Bruno	1 679 984 \$	8
Saint-Charles-de-Bourget	968 497 \$	5
Saint-David-de-Falardeau	1 651 538 \$	8
Saint-Edmond-les-Plaines	842 941 \$	4
Sainte-Hedwidge	1 005 772 \$	5
Sainte-Jeanne-d'Arc	1 065 280 \$	5
Sainte-Monique	1 008 388 \$	5
Sainte-Rose-du-Nord	863 867 \$	4
Saint-Eugène-D'Argentenay	877 927 \$	4
Saint-Félicien	4 790 240 \$	24
Saint-Félix-d'Otis	1 043 700 \$	5
Saint-François-de-Sales	930 896 \$	5
Saint-Fulgence	1 414 157 \$	7
Saint-Gédéon	1 426 255 \$	7
Saint-Henri-de-Taillon	1 003 810 \$	5
Saint-Honoré	2 675 608 \$	13
Saint-Ludger-de-Milot	932 204 \$	5
Saint-Nazaire	1 388 981 \$	7
Saint-Prime	1 598 241 \$	8
Saint-Stanislas	837 382 \$	4
Saint-Thomas-Didyme	947 898 \$	5
	152 651 175 \$	763
Enveloppe totale	4 406 772 528 \$	22 034

Taxe sur l'essence et de la contribution du Québec 2014-2018

Municipalité	Somme totale allouée	Prévision du nombre d'emplois créés (Hypothèse : 6 par million investi)
Amos	3 718 662 \$	22
Authier	491 043 \$	2
Authier-Nord	488 781 \$	2
Barraute	891 745 \$	5
Béarn	606 821 \$	3
Belcourt	482 450 \$	2
Belleterre	493 530 \$	2
Berry	571 997 \$	3
Champneuf	458 254 \$	2
Chazel	495 791 \$	2
Clermont	542 374 \$	3
Clerval	514 108 \$	3
Duhamel-Ouest	622 198 \$	3
Duparquet	569 510 \$	3
Dupuy	652 725 \$	3
Fugèreville	499 409 \$	2
Gallichan	539 887 \$	3
Guérin	501 671 \$	3
Kipawa	536 947 \$	3
La Corne	592 575 \$	3
La Morandière	478 379 \$	2
La Motte	535 590 \$	3
La Reine	506 872 \$	3
La Sarre	2 221 068 \$	13
Laforce	543 957 \$	3
Landrienne	650 012 \$	3
Latulipe-et-Gaboury	496 922 \$	2
Launay	479 510 \$	2
Laverlochère-Angliers	1 084 748 \$	6
Lorrainville	733 002 \$	4
Macamic	1 064 508 \$	6
Malartic	1 183 226 \$	7
Moffet	472 048 \$	2
Nédélec	516 821 \$	3
Normétal	620 163 \$	3
Notre-Dame-du-Nord	683 931 \$	4
Palmarolle	770 765 \$	4
Poularies	586 469 \$	3
Preissac	611 570 \$	3
Rapide-Danseur	501 671 \$	3
Rémigny	491 269 \$	2
Rivière-Héva	779 811 \$	4
Rochebaucourt	463 455 \$	2
Roquemaure	526 545 \$	3
Rouyn-Noranda	12 135 280 \$	72
Saint-Bruno-de-Guigues	688 228 \$	4
Saint-Dominique-du-Rosaire	530 615 \$	3
Saint-Édouard-de-Fabre	574 711 \$	3
Sainte-Germaine-Boulé	641 419 \$	3
Sainte-Gertrude-Manneville	603 881 \$	3
Sainte-Hélène-de-Mancebourg	508 907 \$	3
Saint-Eugène-de-Guigues	532 877 \$	3
Saint-Félix-de-Dalquier	631 695 \$	3
Saint-Lambert	474 987 \$	2
Saint-Marc-de-Figuery	615 414 \$	3

Taxe sur l'essence et de la contribution du Québec 2014-2018

Municipalité	Somme totale allouée	Prévision du nombre d'emplois créés (Hypothèse : 6 par million investi)
Saint-Mathieu-d'Harricana	586 922 \$	3
Senneterre	1 107 247 \$	6
Senneterre	707 901 \$	4
Taschereau	652 725 \$	3
Témiscaming	967 951 \$	5
Trécesson	696 821 \$	4
Val-d'Or	9 505 304 \$	57
Val-Saint-Gilles	467 977 \$	2
Ville-Marie	1 026 292 \$	6
Abitibi-Ouest	451 470 \$	2
Abitibi	476 344 \$	2
<b>Total Abitibi-Témiscamingue</b>	<b>65 857 756 \$</b>	<b>360</b>
Albertville	484 259 \$	2
Amqui	1 856 415 \$	11
Auclair	531 294 \$	3
Baie-des-Sables	567 701 \$	3
Biencourt	541 922 \$	3
Cacouna	880 212 \$	5
Causapscal	982 423 \$	5
Dégelis	1 107 925 \$	6
Esprit-Saint	512 073 \$	3
Grand-Métis	482 450 \$	2
Grosses-Roches	520 213 \$	3
Kamouraska	562 726 \$	3
La Pocatière	1 392 397 \$	8
La Rédemption	545 540 \$	3
La Trinité-des-Monts	486 068 \$	2
Lac-au-Saumon	752 675 \$	4
Lac-des-Aigles	553 907 \$	3
Lejeune	493 304 \$	2
Les Hauteurs	547 575 \$	3
Les Méchins	679 409 \$	4
L'Isle-Verte	759 233 \$	4
Matane	4 208 309 \$	25
Métis-sur-Mer	564 535 \$	3
Mont-Carmel	683 479 \$	4
Mont-Joli	1 934 862 \$	11
Notre-Dame-des-Neiges	681 670 \$	4
Notre-Dame-des-Sept-Douleurs	438 580 \$	2
Notre-Dame-du-Portage	698 404 \$	4
Packington	566 796 \$	3
Padoue	489 912 \$	2
Pohénégamook	1 047 096 \$	6
Price	815 539 \$	4
Rimouski	13 935 575 \$	83
Rivière-Bleue	717 399 \$	4
Rivière-du-Loup	5 780 276 \$	34
Rivière-Ouelle	664 937 \$	3
Saint-Adelme	541 470 \$	3
Saint-Alexandre-de-Kamouraska	917 750 \$	5
Saint-Alexandre-des-Lacs	489 912 \$	2
Saint-Anaclet-de-Lessard	1 138 453 \$	6
Saint-André	581 947 \$	3
Saint-Antonin	1 372 950 \$	8

Taxe sur l'essence et de la contribution du Québec 2014-2018

Municipalité	Somme totale allouée	Prévision du nombre d'emplois créés (Hypothèse : 6 par million investi)
Saint-Arsène	714 685 \$	4
Saint-Athanase	496 244 \$	2
Saint-Bruno-de-Kamouraska	548 932 \$	3
Saint-Charles-Garnier	486 972 \$	2
Saint-Clément	540 113 \$	3
Saint-Cléophas	505 063 \$	3
Saint-Cyprien	690 941 \$	4
Saint-Damase	522 475 \$	3
Saint-Denis-De La Bouteillerie	546 671 \$	3
Saint-Donat	633 504 \$	3
Sainte-Angèle-de-Méridi	664 032 \$	3
Sainte-Anne-de-la-Pocatière	815 313 \$	4
Sainte-Félicité	691 394 \$	4
Sainte-Flavie	638 705 \$	3
Sainte-Florence	521 118 \$	3
Sainte-Françoise	517 274 \$	3
Sainte-Hélène	638 479 \$	3
Sainte-Irène	503 706 \$	3
Sainte-Jeanne-d'Arc	500 992 \$	3
Saint-Éloi	501 218 \$	3
Sainte-Luce	1 076 267 \$	6
Saint-Elzéar-de-Témiscouata	506 193 \$	3
Sainte-Marguerite-Marie	471 143 \$	2
Sainte-Paule	476 344 \$	2
Saint-Épiphanie	624 007 \$	3
Sainte-Rita	495 565 \$	2
Saint-Eugène-de-Ladrière	525 640 \$	3
Saint-Eusèbe	569 057 \$	3
Saint-Fabien	863 026 \$	5
Saint-François-Xavier-de-Viger	484 033 \$	2
Saint-Gabriel-de-Rimouski	693 203 \$	4
Saint-Gabriel-Lalemant	607 726 \$	3
Saint-Germain	490 816 \$	2
Saint-Guy	448 078 \$	2
Saint-Honoré-de-Témiscouata	604 334 \$	3
Saint-Hubert-de-Rivière-du-Loup	714 911 \$	4
Saint-Jean-de-Cherbourg	471 821 \$	2
Saint-Jean-de-Dieu	797 675 \$	4
Saint-Jean-de-la-Lande	498 279 \$	2
Saint-Joseph-de-Kamouraska	524 962 \$	3
Saint-Joseph-de-Lepage	545 540 \$	3
Saint-Juste-du-Lac	559 786 \$	3
Saint-Léandre	519 535 \$	3
Saint-Léon-le-Grand	654 761 \$	3
Saint-Louis-du-Ha! Ha!	726 670 \$	4
Saint-Marc-du-Lac-Long	524 736 \$	3
Saint-Marcellin	503 706 \$	3
Saint-Mathieu-de-Rioux	578 103 \$	3
Saint-Médard	478 832 \$	2
Saint-Michel-du-Squatec	702 022 \$	4
Saint-Modeste	697 273 \$	4
Saint-Moïse	556 168 \$	3
Saint-Narcisse-de-Rimouski	658 831 \$	3
Saint-Noël	530 163 \$	3
Saint-Octave-de-Métis	547 349 \$	3



Taxe sur l'essence et de la contribution du Québec 2014-2018

Municipalité	Somme totale allouée	Prévision du nombre d'emplois créés (Hypothèse : 6 par million investi)
Saint-Onésime-d'Ixworth	557 977 \$	3
Saint-Pacôme	796 318 \$	4
Saint-Pascal	1 231 166 \$	7
Saint-Paul-de-la-Croix	510 490 \$	3
Saint-Philippe-de-Néri	630 791 \$	3
Saint-Pierre-de-Lamy	455 088 \$	2
Saint-René-de-Matane	677 148 \$	4
Saint-Simon	529 485 \$	3
Saint-Tharcisius	529 937 \$	3
Saint-Ulric	804 911 \$	4
Saint-Valérien	634 183 \$	3
Saint-Vianney	538 304 \$	3
Saint-Zénon-du-Lac-Humqui	511 168 \$	3
Sayabec	844 710 \$	5
Témiscouata-sur-le-Lac	1 574 657 \$	9
Trois-Pistoles	1 211 267 \$	7
Val-Brillant	647 524 \$	3
La Matapédia	434 510 \$	2
<b>Total Bas-Saint-Laurent</b>	<b>99 033 584 \$</b>	<b>541</b>
Baie-Sainte-Catherine	474 309 \$	2
Baie-Saint-Paul	2 135 119 \$	12
Beaupré	1 249 256 \$	7
Boischatel	1 988 399 \$	11
Cap-Santé	1 168 302 \$	7
Château-Richer	1 327 271 \$	7
Clermont	1 146 820 \$	6
Deschambault-Grondines	923 403 \$	5
Donncona	1 980 585 \$	11
Fossambault-sur-le-Lac	824 810 \$	4
La Malbaie	2 577 886 \$	15
Lac-Beauport	2 214 991 \$	13
Lac-Delage	571 997 \$	3
Lac-Saint-Joseph	481 093 \$	2
Lac-Sergent	541 017 \$	3
L'Ancienne-Lorette	4 891 270 \$	29
L'Ange-Gardien	1 279 332 \$	7
Les Éboulements	739 107 \$	4
L'Isle-aux-Coudres	712 650 \$	4
Neuveville	1 375 211 \$	8
Notre-Dame-des-Monts	619 484 \$	3
Petite-Rivière-Saint-François	601 846 \$	3
Pont-Rouge	2 608 561 \$	15
Portneuf	1 148 629 \$	6
Québec	153 423 871 \$	920
Rivière-à-Pierre	580 816 \$	3
Saint-Aimé-des-Lacs	676 469 \$	4
Saint-Alban	709 710 \$	4
Saint-Augustin-de-Desmaures	5 386 127 \$	32
Saint-Basile	1 013 177 \$	6
Saint-Casimir	770 991 \$	4
Sainte-Anne-de-Baupré	1 087 800 \$	6
Sainte-Brigitte-de-Laval	1 920 971 \$	11
Sainte-Catherine-de-la-Jacques-Cartier	2 083 608 \$	12
Sainte-Christine-d'Auvergne	536 495 \$	3

Taxe sur l'essence et de la contribution du Québec 2014-2018

Municipalité	Somme totale allouée	Prévision du nombre d'emplois créés (Hypothèse : 6 par million investi)
Sainte-Famille	622 424 \$	3
Sainte-Pétronille	662 449 \$	3
Saint-Ferréol-les-Neiges	1 142 071 \$	6
Saint-François-de-l'Île-d'Orléans	546 671 \$	3
Saint-Gabriel-de-Valcartier	1 114 483 \$	6
Saint-Gilbert	493 756 \$	2
Saint-Hilarion	703 152 \$	4
Saint-Irénée	579 685 \$	3
Saint-Jean-de-l'Île-d'Orléans	650 012 \$	3
Saint-Joachim	773 705 \$	4
Saint-Laurent-de-l'Île-d'Orléans	786 821 \$	4
Saint-Léonard-de-Portneuf	674 434 \$	4
Saint-Marc-des-Carrières	1 087 121 \$	6
Saint-Pierre-de-l'Île-d'Orléans	839 961 \$	5
Saint-Raymond	2 893 611 \$	17
Saint-Siméon	721 243 \$	4
Saint-Thuribe	493 982 \$	2
Saint-Tite-des-Caps	773 479 \$	4
Saint-Ubalde	744 534 \$	4
Saint-Urbain	759 459 \$	4
Shannon	1 691 341 \$	10
Stoneham-et-Tewkesbury	2 211 808 \$	13
<b>Total Capitale-Nationale</b>	<b>222 737 584 \$</b>	<b>1 306</b>
Aston-Jonction	522 022 \$	3
Baie-du-Febvre	659 283 \$	3
Bécancour	3 756 282 \$	22
Chesterville	630 112 \$	3
Daveluyville	1 360 175 \$	8
Deschailions-sur-Saint-Laurent	643 228 \$	3
Drummondville	21 434 249 \$	128
Durham-Sud	654 308 \$	3
Fortierville	590 992 \$	3
Grand-Saint-Esprit	537 625 \$	3
Ham-Nord	616 092 \$	3
Inverness	618 354 \$	3
Kingsey Falls	888 805 \$	5
La Visitation-de-Yamaska	502 349 \$	3
Laurierville	751 544 \$	4
L'Avenir	714 911 \$	4
Lefebvre	622 650 \$	3
Lemieux	496 922 \$	2
Lyster	805 589 \$	4
Maddington	527 676 \$	3
Manseau	624 007 \$	3
Nicolet	2 321 487 \$	13
Notre-Dame-de-Ham	519 761 \$	3
Notre-Dame-de-Lourdes	588 505 \$	3
Notre-Dame-du-Bon-Conseil	754 710 \$	4
Notre-Dame-du-Bon-Conseil	655 665 \$	3
Parisville	550 515 \$	3
Pierreville	923 629 \$	5
Plessisville	1 968 431 \$	11
Plessisville	1 044 157 \$	6
Princeville	1 759 858 \$	10

Taxe sur l'essence et de la contribution du Québec 2014-2018

Municipalité	Somme totale allouée	Prévision du nombre d'emplois créés (Hypothèse : 6 par million investi)
Saint-Albert	785 464 \$	4
Saint-Bonaventure	655 891 \$	3
Saint-Célestin	607 047 \$	3
Saint-Célestin	567 927 \$	3
Saint-Christophe-d'Arthabaska	1 137 774 \$	6
Saint-Cyrille-de-Wendover	1 462 045 \$	8
Sainte-Brigitte-des-Saults	601 846 \$	3
Sainte-Cécile-de-Lévrard	510 037 \$	3
Sainte-Clotilde-de-Horton	789 534 \$	4
Saint-Edmond-de-Grantham	588 505 \$	3
Sainte-Élizabeth-de-Warwick	511 846 \$	3
Sainte-Eulalie	636 896 \$	3
Sainte-Françoise	537 851 \$	3
Sainte-Hélène-de-Chester	512 977 \$	3
Saint-Elphège	493 982 \$	2
Sainte-Marie-de-Blandford	529 485 \$	3
Sainte-Monique	555 263 \$	3
Sainte-Perpétue	648 655 \$	3
Sainte-Séraphine	516 143 \$	3
Sainte-Sophie-de-Lévrard	595 967 \$	3
Sainte-Sophie-d'Halifax	582 625 \$	3
Saint-Eugène	684 384 \$	4
Saint-Félix-de-Kingsey	792 926 \$	4
Saint-Ferdinand	902 825 \$	5
Saint-François-du-Lac	881 569 \$	5
Saint-Germain-de-Grantham	1 515 638 \$	9
Saint-Guillaume	790 213 \$	4
Saint-Léonard-d'Aston	951 443 \$	5
Saint-Louis-de-Blandford	643 906 \$	3
Saint-Lucien	793 604 \$	4
Saint-Majorique-de-Grantham	727 122 \$	4
Saint-Norbert-d'Arthabaska	706 544 \$	4
Saint-Pie-de-Guire	529 711 \$	3
Saint-Pierre-Baptiste	543 279 \$	3
Saint-Pierre-les-Becquets	703 152 \$	4
Saint-Rémi-de-Tingwick	535 590 \$	3
Saint-Rosaire	625 590 \$	3
Saint-Samuel	607 047 \$	3
Saints-Martyrs-Canadiens	483 806 \$	2
Saint-Sylvère	624 233 \$	3
Saint-Valère	724 635 \$	4
Saint-Wenceslas	679 183 \$	4
Saint-Zéphirin-de-Courval	591 897 \$	3
Tingwick	756 293 \$	4
Victoriaville	12 977 405 \$	77
Villeroy	533 781 \$	3
Warwick	1 501 165 \$	9
Wickham	1 000 513 \$	6
<b>Total Centre-du-Québec</b>	<b>95 679 112 \$</b>	<b>534</b>
Adstock	1 044 609 \$	6
Armagh	758 554 \$	4
Beauceville	1 883 325 \$	11
Beaulac-Garthby	607 726 \$	3
Beaumont	1 023 126 \$	6

Taxe sur l'essence et de la contribution du Québec 2014-2018

Municipalité	Somme totale allouée	Prévision du nombre d'emplois créés (Hypothèse : 6 par million investi)
Berthier-sur-Mer	763 077 \$	4
Cap-Saint-Ignace	1 135 061 \$	6
Disraeli	972 247 \$	5
Disraeli	681 896 \$	4
Dosquet	635 540 \$	3
East Broughton	930 187 \$	5
Frampton	748 605 \$	4
Honfleur	606 595 \$	3
Irlande	643 906 \$	3
Kinnear's Mills	510 716 \$	3
La Durantaye	596 419 \$	3
La Guadeloupe	835 891 \$	5
Lac-Etchemin	1 345 588 \$	8
Lac-Frontière	473 631 \$	2
Lac-Poulin	458 706 \$	2
Laurier-Station	1 038 729 \$	6
Leclercville	539 208 \$	3
Lévis	41 154 152 \$	246
L'Islet	1 348 075 \$	8
Lotbinière	621 293 \$	3
Montmagny	3 335 220 \$	20
Notre-Dame-Auxiliatrice-de-Buckland	608 630 \$	3
Notre-Dame-des-Pins	726 896 \$	4
Notre-Dame-du-Rosaire	515 465 \$	3
Notre-Dame-du-Sacré-Coeur-d'Issoudun	628 303 \$	3
Sacré-Coeur-de-Jésus	552 098 \$	3
Saint-Adalbert	548 706 \$	3
Saint-Adrien-d'Irlande	515 917 \$	3
Saint-Agapit	1 332 246 \$	7
Saint-Alfred	542 148 \$	3
Saint-Anselme	1 277 749 \$	7
Saint-Antoine-de-l'Isle-aux-Grues	461 193 \$	2
Saint-Antoine-de-Tilly	802 876 \$	4
Saint-Apollinaire	1 661 718 \$	9
Saint-Aubert	749 735 \$	4
Saint-Benjamin	634 861 \$	3
Saint-Benoît-Labre	785 012 \$	4
Saint-Bernard	908 026 \$	5
Saint-Camille-de-Lellis	618 806 \$	3
Saint-Charles-de-Bellechasse	957 323 \$	5
Saint-Côme—Linière	1 176 895 \$	7
Saint-Cyprien	550 741 \$	3
Saint-Cyrille-de-Lessard	602 751 \$	3
Saint-Damase-de-L'Islet	565 213 \$	3
Saint-Damien-de-Buckland	903 730 \$	5
Sainte-Agathe-de-Lotbinière	695 916 \$	4
Sainte-Apolline-de-Patton	567 927 \$	3
Sainte-Aurélie	634 861 \$	3
Sainte-Claire	1 194 081 \$	7
Sainte-Clotilde-de-Beauce	575 163 \$	3
Sainte-Croix	988 076 \$	5
Saint-Édouard-de-Lotbinière	711 972 \$	4
Sainte-Euphémie-sur-Rivière-du-Sud	505 515 \$	3
Sainte-Félicité	516 369 \$	3
Sainte-Hénédine	710 615 \$	4

Taxe sur l'essence et de la contribution du Québec 2014-2018

Municipalité	Somme totale allouée	Prévision du nombre d'emplois créés (Hypothèse : 6 par million investi)
Sainte-Justine	844 710 \$	5
Sainte-Louise	585 339 \$	3
Sainte-Lucie-de-Beauregard	496 244 \$	2
Saint-Elzéar	931 544 \$	5
Sainte-Marguerite	683 253 \$	4
Sainte-Marie	3 909 370 \$	23
Sainte-Perpétue	825 489 \$	4
Saint-Éphrem-de-Beauce	1 017 699 \$	6
Sainte-Praxède	515 238 \$	3
Sainte-Rose-de-Watford	606 369 \$	3
Sainte-Sabine	513 429 \$	3
Saint-Évariste-de-Forsyth	545 314 \$	3
Saint-Fabien-de-Panet	652 952 \$	3
Saint-Flavien	791 343 \$	4
Saint-Fortunat	488 555 \$	2
Saint-François-de-la-Rivière-du-Sud	798 127 \$	4
Saint-Frédéric	676 469 \$	4
Saint-Gédéon-de-Beauce	944 433 \$	5
Saint-Georges	9 314 596 \$	55
Saint-Gervais	912 097 \$	5
Saint-Gilles	953 931 \$	5
Saint-Henri	1 642 496 \$	9
Saint-Hilaire-de-Dorset	450 113 \$	2
Saint-Honoré-de-Shenley	794 735 \$	4
Saint-Isidore	1 109 734 \$	6
Saint-Jacques-de-Leeds	588 957 \$	3
Saint-Jacques-le-Majeur-de-Wolfestown	474 761 \$	2
Saint-Janvier-de-Joly	657 248 \$	3
Saint-Jean-de-Brébeuf	511 168 \$	3
Saint-Jean-Port-Joli	1 190 463 \$	7
Saint-Joseph-de-Beauce	1 531 919 \$	9
Saint-Joseph-de-Coleraine	844 936 \$	5
Saint-Joseph-des-Érables	525 640 \$	3
Saint-Jules	560 464 \$	3
Saint-Julien	518 178 \$	3
Saint-Just-de-Bretenières	586 017 \$	3
Saint-Lambert-de-Lauzon	1 900 135 \$	11
Saint-Lazare-de-Bellechasse	706 771 \$	4
Saint-Léon-de-Standon	689 811 \$	4
Saint-Louis-de-Gonzague	525 188 \$	3
Saint-Luc-de-Bellechasse	537 851 \$	3
Saint-Magloire	591 670 \$	3
Saint-Malachie	777 323 \$	4
Saint-Marcel	531 294 \$	3
Saint-Martin	989 659 \$	5
Saint-Michel-de-Bellechasse	852 624 \$	5
Saint-Narcisse-de-Beaurivage	686 871 \$	4
Saint-Nazaire-de-Dorchester	510 716 \$	3
Saint-Nérée-de-Bellechasse	598 680 \$	3
Saint-Odilon-de-Cranbourne	758 102 \$	4
Saint-Omer	497 374 \$	2
Saint-Pamphile	1 036 468 \$	6
Saint-Patrice-de-Beaurivage	675 338 \$	4
Saint-Paul-de-Montminy	614 962 \$	3
Saint-Philémon	595 288 \$	3

Taxe sur l'essence et de la contribution du Québec 2014-2018

Municipalité	Somme totale allouée	Prévision du nombre d'emplois créés (Hypothèse : 6 par million investi)
Saint-Philibert	510 942 \$	3
Saint-Pierre-de-Broughton	630 339 \$	3
Saint-Pierre-de-la-Rivière-du-Sud	641 419 \$	3
Saint-Prosper	1 259 432 \$	7
Saint-Raphaël	1 001 644 \$	6
Saint-René	589 861 \$	3
Saint-Roch-des-Aulnaies	651 369 \$	3
Saints-Anges	695 012 \$	4
Saint-Séverin	488 781 \$	2
Saint-Simon-les-Mines	548 480 \$	3
Saint-Sylvestre	664 032 \$	3
Saint-Théophile	595 967 \$	3
Saint-Vallier	666 972 \$	4
Saint-Victor	994 860 \$	5
Saint-Zacharie	828 202 \$	4
Scott	938 554 \$	5
Thetford Mines	7 475 522 \$	44
Tourville	571 997 \$	3
Tring-Jonction	770 087 \$	4
Val-Alain	645 715 \$	3
Vallée-Jonction	875 237 \$	5
<b>Total Chaudière-Appalaches</b>	<b>165 533 494 \$</b>	<b>927</b>
Aguanish	491 269 \$	2
Baie-Comeau	6 483 494 \$	38
Baie-Johan-Beetz	446 721 \$	2
Baie-Trinité	537 851 \$	3
Blanc-Sablon	678 957 \$	4
Bonne-Espérance	594 836 \$	3
Chute-aux-Outardes	805 137 \$	4
Colombier	590 314 \$	3
Côte-Nord-du-Golfe-du-Saint-Laurent	647 298 \$	3
Fermont	1 085 538 \$	6
Forestville	1 177 347 \$	7
Franquelin	499 183 \$	2
Godbout	495 339 \$	2
Gros-Mécatina	540 113 \$	3
Havre-Saint-Pierre	1 239 985 \$	7
Les Bergeronnes	588 957 \$	3
Les Escoumins	884 735 \$	5
L'Île-d'Anticosti	481 093 \$	2
Longue-Pointe-de-Mingan	542 148 \$	3
Longue-Rive	677 826 \$	4
Natashquan	491 269 \$	2
Pointe-aux-Outardes	730 062 \$	4
Pointe-Lebel	893 554 \$	5
Port-Cartier	1 978 849 \$	11
Portneuf-sur-Mer	596 871 \$	3
Ragueneau	743 177 \$	4
Rivière-au-Tonnerre	495 791 \$	2
Rivière-Saint-Jean	481 997 \$	2
Sacré-Coeur	857 147 \$	5
Saint-Augustin	607 952 \$	3
Schefferville	479 962 \$	2
Sept-Îles	7 559 446 \$	45

Taxe sur l'essence et de la contribution du Québec 2014-2018

Municipalité	Somme totale allouée	Prévision du nombre d'emplois créés (Hypothèse : 6 par million investi)
Tadoussac	613 605 \$	3
<b>Total Côte-Nord</b>	<b>36 017 823 \$</b>	<b>197</b>
Asbestos	2 054 380 \$	12
Ascot Corner	1 139 810 \$	6
Audet	598 680 \$	3
Austin	768 278 \$	4
Ayer's Cliff	681 896 \$	4
Barnston-Ouest	562 500 \$	3
Bolton-Est	640 967 \$	3
Bonsecours	566 344 \$	3
Bury	708 127 \$	4
Chartierville	496 244 \$	2
Cleveland	797 449 \$	4
Coaticook	2 681 198 \$	16
Compton	1 157 900 \$	6
Cookshire-Eaton	1 633 904 \$	9
Courcelles	645 263 \$	3
Danville	1 368 427 \$	8
Dixville	588 052 \$	3
Dudswell	827 750 \$	4
East Angus	1 298 553 \$	7
East Hereford	495 339 \$	2
Eastman	839 057 \$	5
Frontenac	804 006 \$	4
Hampden	472 500 \$	2
Ham-Sud	478 379 \$	2
Hatley	604 786 \$	3
Hatley	899 433 \$	5
Kingsbury	462 324 \$	2
La Patrie	592 575 \$	3
Lac-Drolet	667 650 \$	4
Lac-Mégantic	1 792 421 \$	10
Lambton	789 082 \$	4
Lawrenceville	575 615 \$	3
Lingwick	520 213 \$	3
Magog	7 757 099 \$	46
Maricourt	549 384 \$	3
Marston	582 173 \$	3
Martinville	537 399 \$	3
Melbourne	648 655 \$	3
Milan	487 424 \$	2
Nantes	744 760 \$	4
Newport	595 741 \$	3
North Hatley	581 495 \$	3
Notre-Dame-des-Bois	628 530 \$	3
Ogden	607 273 \$	3
Orford	1 309 633 \$	7
Piopolis	508 907 \$	3
Potton	842 675 \$	5
Racine	705 414 \$	4
Richmond	1 180 287 \$	7
Saint-Adrien	546 897 \$	3
Saint-Augustin-de-Woburn	583 530 \$	3
Saint-Benoît-du-Lac	438 354 \$	2

Taxe sur l'essence et de la contribution du Québec 2014-2018

Municipalité	Somme totale allouée	Prévision du nombre d'emplois créés (Hypothèse : 6 par million investi)
Saint-Camille	546 444 \$	3
Saint-Claude	672 851 \$	4
Saint-Denis-de-Brompton	1 261 015 \$	7
Sainte-Anne-de-la-Rochelle	568 379 \$	3
Sainte-Catherine-de-Hatley	995 539 \$	5
Sainte-Cécile-de-Whitton	629 886 \$	3
Sainte-Edwidge-de-Clifton	539 434 \$	3
Saint-Étienne-de-Bolton	557 072 \$	3
Saint-François-Xavier-de-Brompton	921 368 \$	5
Saint-Georges-de-Windsor	645 715 \$	3
Saint-Herménégilde	586 469 \$	3
Saint-Isidore-de-Clifton	588 957 \$	3
Saint-Ludger	709 258 \$	4
Saint-Malo	538 756 \$	3
Saint-Robert-Bellarmin	580 364 \$	3
Saint-Romain	592 801 \$	3
Saint-Sébastien	586 469 \$	3
Saint-Venant-de-Paquette	450 565 \$	2
Scotstown	547 801 \$	3
Sherbrooke	46 142 657 \$	276
Stanstead	1 077 850 \$	6
Stanstead	653 856 \$	3
Stanstead-Est	566 570 \$	3
Stoke	1 083 277 \$	6
Stornoway	555 490 \$	3
Stratford	670 137 \$	4
Stukely-Sud	655 891 \$	3
Ulverton	517 047 \$	3
Valcourt	941 041 \$	5
Valcourt	656 344 \$	3
Val-Joli	805 137 \$	4
Val-Racine	470 239 \$	2
Waterville	895 137 \$	5
Weedon	1 035 564 \$	6
Westbury	659 736 \$	3
Windsor	1 646 793 \$	9
Wotton	757 198 \$	4
<b>Total Estrie</b>	<b>121 353 838 \$</b>	<b>680</b>
Bonaventure	1 060 212 \$	6
Cap-Chat	1 016 343 \$	6
Caplan	899 207 \$	5
Carleton-sur-Mer	1 346 945 \$	8
Cascapédia–Saint-Jules	598 907 \$	3
Chandler	2 233 512 \$	13
Cloridorme	594 384 \$	3
Escuminac	562 952 \$	3
Gaspé	4 417 538 \$	26
Grande-Rivière	1 209 910 \$	7
Grande-Vallée	687 323 \$	4
Grosse-Île	536 495 \$	3
Hope	569 284 \$	3
Hope Town	511 168 \$	3
La Martre	483 128 \$	2
L'Ascension-de-Patapédia	469 108 \$	2



Taxe sur l'essence et de la contribution du Québec 2014-2018

Municipalité	Somme totale allouée	Prévision du nombre d'emplois créés (Hypothèse : 6 par million investi)
Les Îles-de-la-Madeleine	3 517 246 \$	21
Maria	1 002 775 \$	6
Marsoui	496 922 \$	2
Matapédia	578 555 \$	3
Mont-Saint-Pierre	471 821 \$	2
Murdochville	600 263 \$	3
New Carlisle	738 429 \$	4
New Richmond	1 297 196 \$	7
Nouvelle	821 645 \$	4
Paspébiac	1 151 794 \$	6
Percé	1 171 242 \$	7
Petite-Vallée	466 847 \$	2
Pointe-à-la-Croix	760 137 \$	4
Port-Daniel–Gascons	982 875 \$	5
Ristigouche-Partie-Sud-Est	465 490 \$	2
Rivière-à-Claude	455 766 \$	2
Saint-Alexis-de-Matapédia	550 062 \$	3
Saint-Alphonse	586 243 \$	3
Saint-André-de-Restigouche	463 229 \$	2
Sainte-Anne-des-Monts	2 018 206 \$	12
Saint-Elzéar	536 269 \$	3
Sainte-Madeleine-de-la-Rivière-Madeleine	499 862 \$	2
Sainte-Thérèse-de-Gaspé	667 424 \$	4
Saint-François-d'Assise	583 756 \$	3
Saint-Godefroi	526 093 \$	3
Saint-Maxime-du-Mont-Louis	682 801 \$	4
Saint-Siméon	700 439 \$	4
Shigawake	500 314 \$	3
La Haute-Gaspésie	473 631 \$	2
<b>Total Gaspésie--Îles-de-la-Madeleine</b>	<b>40 963 744 \$</b>	<b>225</b>
Berthierville	1 380 638 \$	8
Charlemagne	1 777 044 \$	10
Chertsey	1 541 416 \$	9
Crabtree	1 331 342 \$	7
Entrelacs	638 932 \$	3
Joliette	5 882 141 \$	35
La Visitation-de-l'Île-Dupas	570 640 \$	3
Lanoraie	1 476 969 \$	8
L'Assomption	6 226 805 \$	37
Lavaltrie	3 984 032 \$	23
L'Épiphanie	2 860 547 \$	17
Mandeville	901 242 \$	5
Mascouche	13 185 766 \$	79
Notre-Dame-de-la-Merci	656 570 \$	3
Notre-Dame-de-Lourdes	1 062 021 \$	6
Notre-Dame-des-Prairies	2 728 948 \$	16
Rawdon	3 141 907 \$	18
Repentigny	24 445 352 \$	146
Saint-Alexis	757 876 \$	4
Saint-Alphonse-Rodriguez	1 141 166 \$	6
Saint-Ambroise-de-Kildare	1 329 533 \$	7
Saint-Barthélemy	870 036 \$	5
Saint-Calixte	1 812 320 \$	10
Saint-Charles-Borromée	3 890 849 \$	23

Taxe sur l'essence et de la contribution du Québec 2014-2018

Municipalité	Somme totale allouée	Prévision du nombre d'emplois créés (Hypothèse : 6 par million investi)
Saint-Cléophas-de-Brandon	488 555 \$	2
Saint-Côme	938 554 \$	5
Saint-Cuthbert	840 640 \$	5
Saint-Damien	874 785 \$	5
Saint-Didace	562 047 \$	3
Saint-Donat	1 367 070 \$	8
Sainte-Béatrix	863 026 \$	5
Sainte-Élisabeth	773 479 \$	4
Sainte-Émélie-de-l'Énergie	798 805 \$	4
Sainte-Geneviève-de-Berthier	978 579 \$	5
Sainte-Julienne	2 846 151 \$	17
Sainte-Marcelline-de-Kildare	777 549 \$	4
Sainte-Marie-Salomé	697 273 \$	4
Sainte-Mélanie	1 105 664 \$	6
Saint-Esprit	871 393 \$	5
Saint-Félix-de-Valois	1 829 280 \$	10
Saint-Gabriel	1 074 232 \$	6
Saint-Gabriel-de-Brandon	1 038 051 \$	6
Saint-Ignace-de-Loyola	910 061 \$	5
Saint-Jacques	1 357 120 \$	8
Saint-Jean-de-Matha	1 436 944 \$	8
Saint-Liguori	882 021 \$	5
Saint-Lin–Laurentides	5 519 246 \$	33
Saint-Michel-des-Saints	981 066 \$	5
Saint-Norbert	666 519 \$	3
Saint-Paul	1 700 838 \$	10
Saint-Pierre	501 671 \$	3
Saint-Roch-de-l'Achigan	1 584 155 \$	9
Saint-Roch-Ouest	490 590 \$	2
Saint-Sulpice	1 213 754 \$	7
Saint-Thomas	1 176 669 \$	7
Saint-Zénon	713 554 \$	4
Terrebonne	31 915 376 \$	191
Matawinie	446 721 \$	2
<b>Total Lanaudière</b>	<b>153 815 532 \$</b>	<b>894</b>
Amherst	777 323 \$	4
Arundel	561 821 \$	3
Barkmere	440 389 \$	2
Blainville	16 121 917 \$	96
Boisbriand	7 900 058 \$	47
Bois-des-Filion	2 798 401 \$	16
Brébeuf	668 102 \$	4
Brownsburg-Chatham	2 113 415 \$	12
Chute-Saint-Philippe	633 731 \$	3
Deux-Montagnes	5 145 933 \$	30
Estérel	474 535 \$	2
Ferme-Neuve	1 059 986 \$	6
Gore	852 624 \$	5
Grenville	804 911 \$	4
Grenville-sur-la-Rouge	1 059 081 \$	6
Harrington	621 293 \$	3
Huberdeau	633 957 \$	3
Ivry-sur-le-Lac	528 806 \$	3
Kiamika	609 987 \$	3

Taxe sur l'essence et de la contribution du Québec 2014-2018

Municipalité	Somme totale allouée	Prévision du nombre d'emplois créés (Hypothèse : 6 par million investi)
La Conception	734 358 \$	4
La Macaza	669 459 \$	4
La Minerve	702 022 \$	4
Labelle	1 003 001 \$	6
Lac-des-Écorces	1 057 498 \$	6
Lac-des-Seize-Îles	477 249 \$	2
Lac-du-Cerf	524 962 \$	3
Lachute	3 705 350 \$	22
Lac-Saguay	530 389 \$	3
Lac-Saint-Paul	536 947 \$	3
Lac-Supérieur	871 393 \$	5
Lac-Tremblant-Nord	440 163 \$	2
Lantier	591 218 \$	3
L'Ascension	619 711 \$	3
Lorraine	2 749 494 \$	16
Mille-Isles	817 348 \$	4
Mirabel	13 333 934 \$	80
Montcalm	583 077 \$	3
Mont-Laurier	4 042 778 \$	24
Mont-Saint-Michel	567 474 \$	3
Mont-Tremblant	2 794 929 \$	16
Morin-Heights	1 340 839 \$	8
Nomingue	892 423 \$	5
Notre-Dame-de-Pontmain	596 193 \$	3
Notre-Dame-du-Laus	789 986 \$	4
Oka	1 692 697 \$	10
Piedmont	1 107 925 \$	6
Pointe-Calumet	1 883 325 \$	11
Prévost	3 765 543 \$	22
Rivière-Rouge	1 483 301 \$	8
Rosemère	4 157 087 \$	24
Saint-Adolphe-d'Howard	1 270 060 \$	7
Saint-Aimé-du-Lac-des-Îles	609 309 \$	3
Saint-André-d'Argenteuil	1 177 799 \$	7
Saint-Colomban	4 178 792 \$	25
Sainte-Adèle	3 661 362 \$	21
Sainte-Agathe-des-Monts	3 067 534 \$	18
Sainte-Anne-des-Lacs	1 234 106 \$	7
Sainte-Anne-des-Plaines	4 337 956 \$	26
Sainte-Anne-du-Lac	562 952 \$	3
Sainte-Lucie-des-Laurentides	722 147 \$	4
Sainte-Marguerite-du-Lac-Masson	1 076 719 \$	6
Sainte-Marthe-sur-le-Lac	4 969 405 \$	29
Sainte-Sophie	4 234 065 \$	25
Sainte-Thérèse	7 688 803 \$	46
Saint-Eustache	13 028 048 \$	78
Saint-Faustin–Lac-Carré	1 239 985 \$	7
Saint-Hippolyte	2 513 931 \$	15
Saint-Jérôme	20 725 244 \$	124
Saint-Joseph-du-Lac	1 883 350 \$	11
Saint-Placide	813 278 \$	4
Saint-Sauveur	2 989 109 \$	17
Val-David	1 469 281 \$	8
Val-des-Lacs	594 158 \$	3
Val-Morin	1 057 950 \$	6

Taxe sur l'essence et de la contribution du Québec 2014-2018

Municipalité	Somme totale allouée	Prévision du nombre d'emplois créés (Hypothèse : 6 par million investi)
Wentworth	545 088 \$	3
Wentworth-Nord	766 695 \$	4
<b>Total Laurentides</b>	<b>185 285 472 \$</b>	<b>1 076</b>
Laval	120 448 459 \$	722
<b>Total Laval</b>	<b>120 448 459 \$</b>	<b>722</b>
Batiscan	643 002 \$	3
Champlain	821 418 \$	4
Charette	657 926 \$	3
Grandes-Piles	513 429 \$	3
Hérouxville	716 946 \$	4
La Bostonnais	554 811 \$	3
La Tuque	3 203 258 \$	19
Lac-aux-Sables	736 846 \$	4
Lac-Édouard	467 299 \$	2
Louiseville	2 151 615 \$	12
Maskinongé	948 730 \$	5
Notre-Dame-de-Montauban	598 680 \$	3
Notre-Dame-du-Mont-Carmel	1 709 657 \$	10
Saint-Adelphe	644 133 \$	3
Saint-Alexis-des-Monts	1 121 493 \$	6
Saint-Barnabé	706 771 \$	4
Saint-Boniface	1 467 924 \$	8
Sainte-Angèle-de-Prémont	576 520 \$	3
Sainte-Anne-de-la-Pérade	908 252 \$	5
Saint-Édouard-de-Maskinongé	604 560 \$	3
Sainte-Geneviève-de-Batiscan	667 876 \$	4
Saint-Élie-de-Caxton	873 428 \$	5
Sainte-Thècle	999 383 \$	5
Saint-Étienne-des-Grès	1 416 140 \$	8
Sainte-Ursule	741 368 \$	4
Saint-Justin	661 545 \$	3
Saint-Léon-le-Grand	658 379 \$	3
Saint-Luc-de-Vincennes	569 057 \$	3
Saint-Mathieu-du-Parc	754 258 \$	4
Saint-Maurice	1 104 759 \$	6
Saint-Narcisse	836 795 \$	5
Saint-Paulin	777 097 \$	4
Saint-Prosper-de-Champlain	546 897 \$	3
Saint-Roch-de-Mékinac	525 414 \$	3
Saint-Sévère	500 766 \$	3
Saint-Séverin	624 911 \$	3
Saint-Stanislas	663 127 \$	3
Saint-Tite	1 323 201 \$	7
Shawinigan	14 512 330 \$	87
Trois-Rives	536 721 \$	3
Trois-Rivières	38 781 733 \$	232
Yamachiche	1 076 719 \$	6
<b>Total Mauricie</b>	<b>88 905 176 \$</b>	<b>511</b>
Abercorn	516 821 \$	3
Acton Vale	2 243 062 \$	13
Ange-Gardien	993 277 \$	5
Beauharnois	3 575 992 \$	21

Taxe sur l'essence et de la contribution du Québec 2014-2018

Municipalité	Somme totale allouée	Prévision du nombre d'emplois créés (Hypothèse : 6 par million investi)
Bedford	1 038 503 \$	6
Bedford	586 696 \$	3
Beloeil	6 274 554 \$	37
Béthanie	506 193 \$	3
Bolton-Ouest	588 505 \$	3
Boucherville	11 895 087 \$	71
Brigham	972 021 \$	5
Brome	483 580 \$	2
Bromont	2 441 873 \$	14
Brossard	24 138 020 \$	144
Calixa-Lavallée	543 052 \$	3
Candiac	5 986 322 \$	35
Carignan	2 418 143 \$	14
Chambly	8 035 203 \$	48
Châteauguay	13 735 607 \$	82
Contrecoeur	1 996 791 \$	11
Coteau-du-Lac	2 026 598 \$	12
Cowansville	3 759 465 \$	22
Delson	2 199 364 \$	13
Dundee	522 022 \$	3
Dunham	1 214 659 \$	7
East Farnham	555 263 \$	3
Elgin	518 630 \$	3
Farnham	2 509 590 \$	15
Franklin	815 313 \$	4
Frelighsburg	675 791 \$	4
Godmanchester	747 926 \$	4
Granby	19 108 422 \$	114
Havelock	597 776 \$	3
Hemmingford	618 354 \$	3
Hemmingford	839 961 \$	5
Henryville	751 770 \$	4
Hinchinbrooke	931 092 \$	5
Howick	574 032 \$	3
Hudson	1 615 587 \$	9
Huntingdon	981 745 \$	5
La Prairie	6 992 241 \$	41
La Présentation	1 005 262 \$	6
Lac-Brome	1 729 557 \$	10
Lacolle	1 046 644 \$	6
Léry	965 237 \$	5
Les Cèdres	1 898 977 \$	11
Les Coteaux	1 553 854 \$	9
L'Île-Cadieux	451 470 \$	2
L'Île-Perrot	3 119 624 \$	18
Longueuil	68 844 145 \$	413
Marieville	3 089 528 \$	18
Massueville	546 671 \$	3
McMasterville	1 726 843 \$	10
Mercier	3 588 147 \$	21
Mont-Saint-Grégoire	1 135 965 \$	6
Mont-Saint-Hilaire	5 445 741 \$	32
Napierville	1 253 779 \$	7
Notre-Dame-de-l'Île-Perrot	3 120 203 \$	18
Notre-Dame-de-Stanbridge	580 816 \$	3

Taxe sur l'essence et de la contribution du Québec 2014-2018

Municipalité	Somme totale allouée	Prévision du nombre d'emplois créés (Hypothèse : 6 par million investi)
Noyan	730 966 \$	4
Ormstown	1 258 075 \$	7
Otterburn Park	2 451 133 \$	14
Pike River	547 801 \$	3
Pincourt	4 280 946 \$	25
Pointe-des-Cascades	748 831 \$	4
Pointe-Fortune	551 419 \$	3
Richelieu	1 671 667 \$	10
Rigaud	2 106 759 \$	12
Rivière-Beaudette	888 805 \$	5
Rougemont	1 063 378 \$	6
Roxton	672 173 \$	4
Roxton Falls	710 615 \$	4
Roxton Pond	1 253 553 \$	7
Saint-Aimé	544 183 \$	3
Saint-Alexandre	1 015 438 \$	6
Saint-Alphonse-de-Granby	1 131 669 \$	6
Saint-Amable	3 428 403 \$	20
Saint-Anicet	1 012 046 \$	6
Saint-Antoine-sur-Richelieu	816 217 \$	4
Saint-Armand	714 685 \$	4
Saint-Barnabé-Sud	626 721 \$	3
Saint-Basile-le-Grand	4 938 440 \$	29
Saint-Bernard-de-Lacolle	761 494 \$	4
Saint-Bernard-de-Michaudville	547 575 \$	3
Saint-Blaise-sur-Richelieu	838 830 \$	5
Saint-Bruno-de-Montarville	7 698 932 \$	46
Saint-Césaire	1 779 531 \$	10
Saint-Charles-sur-Richelieu	806 720 \$	4
Saint-Chrysostome	1 019 508 \$	6
Saint-Clet	816 444 \$	4
Saint-Constant	7 564 076 \$	45
Saint-Cyprien-de-Napierville	865 740 \$	5
Saint-Damase	995 991 \$	5
Saint-David	617 449 \$	3
Saint-Denis-sur-Richelieu	957 323 \$	5
Saint-Dominique	995 086 \$	5
Sainte-Angèle-de-Monnoir	856 242 \$	5
Sainte-Anne-de-Sabrevois	901 242 \$	5
Sainte-Anne-de-Sorel	1 028 101 \$	6
Sainte-Barbe	754 032 \$	4
Sainte-Brigide-d'Iberville	738 881 \$	4
Sainte-Catherine	4 975 193 \$	29
Sainte-Cécile-de-Milton	907 348 \$	5
Sainte-Christine	582 851 \$	3
Sainte-Clotilde	820 966 \$	4
Saint-Édouard	736 620 \$	4
Sainte-Hélène-de-Bagot	815 765 \$	4
Sainte-Julie	8 781 250 \$	52
Sainte-Justine-de-Newton	644 133 \$	3
Sainte-Madeleine	974 056 \$	5
Sainte-Marie-Madeleine	1 108 151 \$	6
Sainte-Marthe	678 957 \$	4
Sainte-Martine	1 631 190 \$	9
Sainte-Sabine	682 801 \$	4

Taxe sur l'essence et de la contribution du Québec 2014-2018

Municipalité	Somme totale allouée	Prévision du nombre d'emplois créés (Hypothèse : 6 par million investi)
Saint-Étienne-de-Beauharnois	609 535 \$	3
Sainte-Victoire-de-Sorel	1 007 523 \$	6
Saint-Georges-de-Clarenceville	674 660 \$	4
Saint-Gérard-Majella	490 816 \$	2
Saint-Hugues	713 554 \$	4
Saint-Hyacinthe	15 818 926 \$	94
Saint-Ignace-de-Stanbridge	573 354 \$	3
Saint-Isidore	1 014 986 \$	6
Saint-Jacques-le-Mineur	801 519 \$	4
Saint-Jean-Baptiste	1 163 327 \$	6
Saint-Jean-sur-Richelieu	27 386 712 \$	164
Saint-Joachim-de-Shefford	714 685 \$	4
Saint-Joseph-de-Sorel	804 685 \$	4
Saint-Jude	713 554 \$	4
Saint-Lambert	6 320 278 \$	37
Saint-Lazare	5 734 842 \$	34
Saint-Liboire	1 124 659 \$	6
Saint-Louis	606 369 \$	3
Saint-Louis-de-Gonzague	762 851 \$	4
Saint-Marcel-de-Richelieu	549 384 \$	3
Saint-Marc-sur-Richelieu	911 644 \$	5
Saint-Mathias-sur-Richelieu	1 488 502 \$	8
Saint-Mathieu	890 388 \$	5
Saint-Mathieu-de-Beloeil	1 035 337 \$	6
Saint-Michel	1 099 332 \$	6
Saint-Nazaire-d'Acton	616 771 \$	3
Saint-Ours	823 228 \$	4
Saint-Patrice-de-Sherrington	878 629 \$	5
Saint-Paul-d'Abbotsford	1 058 855 \$	6
Saint-Paul-de-l'Île-aux-Noix	858 052 \$	5
Saint-Philippe	1 766 190 \$	10
Saint-Pie	1 703 099 \$	10
Saint-Polycarpe	925 664 \$	5
Saint-Rémi	2 279 814 \$	13
Saint-Robert	847 876 \$	5
Saint-Roch-de-Richelieu	934 936 \$	5
Saint-Sébastien	599 585 \$	3
Saint-Simon	715 363 \$	4
Saint-Stanislas-de-Kostka	777 549 \$	4
Saint-Télesphore	599 811 \$	3
Saint-Théodore-d'Acton	765 790 \$	4
Saint-Urbain-Premier	699 308 \$	4
Saint-Valentin	535 590 \$	3
Saint-Valérien-de-Milton	857 825 \$	5
Saint-Zotique	2 151 036 \$	12
Salaberry-de-Valleyfield	11 804 507 \$	70
Shefford	1 948 752 \$	11
Sorel-Tracy	10 190 001 \$	61
Stanbridge East	628 303 \$	3
Stanbridge Station	489 686 \$	2
Sutton	1 343 100 \$	8
Terrasse-Vaudreuil	867 775 \$	5
Très-Saint-Rédempteur	645 942 \$	3
Très-Saint-Sacrement	696 142 \$	4
Upton	910 740 \$	5

Taxe sur l'essence et de la contribution du Québec 2014-2018

Municipalité	Somme totale allouée	Prévision du nombre d'emplois créés (Hypothèse : 6 par million investi)
Varenes	6 160 534 \$	36
Vaudreuil-Dorion	10 483 442 \$	62
Vaudreuil-sur-le-Lac	737 976 \$	4
Venise-en-Québec	798 353 \$	4
Verchères	1 745 838 \$	10
Warden	510 264 \$	3
Waterloo	1 443 728 \$	8
Yamaska	785 690 \$	4
<b>Total Montérégie</b>	<b>471 270 937 \$</b>	<b>2 739</b>
Baie-D'Urfé	1 304 432 \$	7
Beaconsfield	5 656 706 \$	33
Côte-Saint-Luc	9 524 982 \$	57
Dollard-Des Ormeaux	14 502 490 \$	87
Dorval	5 454 712 \$	32
Hampstead	2 107 627 \$	12
Kirkland	6 121 756 \$	36
Montréal	491 402 162 \$	2 948
Montréal-Est	1 278 879 \$	7
Montréal-Ouest	1 595 688 \$	9
Mont-Royal	5 808 925 \$	34
Pointe-Claire	9 008 132 \$	54
Sainte-Anne-de-Bellevue	1 560 864 \$	9
Senneville	639 384 \$	3
Westmount	5 819 922 \$	34
<b>Total Montréal</b>	<b>561 786 663 \$</b>	<b>3 362</b>
Chapais	792 700 \$	4
Chibougamau	2 215 570 \$	13
Gouvernement régional d'Eeyou Istchee Baie-James	888 353 \$	5
Lebel-sur-Quévillon	944 885 \$	5
Matagami	772 348 \$	4
Kuujuarapik	581 495 \$	3
Umiujaq	533 781 \$	3
Inukjuak	840 187 \$	5
Kangiqsualujuaq	612 700 \$	3
Kuujuaq	998 478 \$	5
Tasiujaq	499 409 \$	2
Aupaluk	473 857 \$	2
Kangirsuk	548 932 \$	3
Quaqtaq	517 726 \$	3
Puvirnituq	832 499 \$	4
Akulivik	578 103 \$	3
Kangiqsujuaq	594 610 \$	3
Salluit	742 047 \$	4
Ivujivik	514 786 \$	3
<b>Total Nord-du-Québec</b>	<b>14 482 466 \$</b>	<b>77</b>
Alleyne-et-Cawood	473 857 \$	2
Aumond	596 193 \$	3
Blue Sea	579 007 \$	3
Boileau	514 560 \$	3
Bois-Franc	530 615 \$	3
Bouchette	606 595 \$	3
Bowman	581 495 \$	3



Taxe sur l'essence et de la contribution du Québec 2014-2018

Municipalité	Somme totale allouée	Prévision du nombre d'emplois créés
		(Hypothèse : 6 par million investi)
Bristol	687 097 \$	4
Bryson	568 379 \$	3
Campbell's Bay	602 525 \$	3
Cantley	3 013 129 \$	18
Cayamant	624 007 \$	3
Chelsea	2 045 119 \$	12
Chénéville	613 605 \$	3
Chichester	510 716 \$	3
Clarendon	699 534 \$	4
Déléage	851 268 \$	5
Denholm	561 821 \$	3
Duhamel	522 475 \$	3
Egan-Sud	552 550 \$	3
Fassett	532 198 \$	3
Fort-Coulonge	727 801 \$	4
Gatineau	79 268 262 \$	475
Gracefield	972 021 \$	5
Grand-Remous	697 951 \$	4
Kazabazua	621 067 \$	3
La Pêche	2 294 863 \$	13
Lac-des-Plages	547 801 \$	3
Lac-Sainte-Marie	564 761 \$	3
Lac-Simon	658 379 \$	3
L'Ange-Gardien	1 634 808 \$	9
L'Île-du-Grand-Calumet	589 183 \$	3
L'Isle-aux-Allumettes	731 871 \$	4
Litchfield	530 389 \$	3
Lochaber	525 867 \$	3
Lochaber-Partie-Ouest	583 077 \$	3
Low	638 705 \$	3
Maniwaki	1 315 739 \$	7
Mansfield-et-Pontefract	965 011 \$	5
Mayo	567 022 \$	3
Messines	798 353 \$	4
Montcerf-Lytton	592 123 \$	3
Montebello	650 464 \$	3
Montpellier	658 379 \$	3
Mulgrave-et-Derry	505 741 \$	3
Namur	562 726 \$	3
Notre-Dame-de-Bonsecours	486 972 \$	2
Notre-Dame-de-la-Paix	592 801 \$	3
Notre-Dame-de-la-Salette	597 550 \$	3
Otter Lake	676 695 \$	4
Papineauville	919 107 \$	5
Plaisance	677 148 \$	4
Pontiac	1 753 074 \$	10
Portage-du-Fort	488 329 \$	2
Rapides-des-Joachims	464 811 \$	2
Ripon	779 132 \$	4
Saint-André-Avellin	1 294 256 \$	7
Saint-Émile-de-Suffolk	554 359 \$	3
Sainte-Thérèse-de-la-Gatineau	550 515 \$	3
Saint-Sixte	538 304 \$	3
Shawville	810 112 \$	4
Sheenboro	455 088 \$	2

Taxe sur l'essence et de la contribution du Québec 2014-2018

Municipalité	Somme totale allouée	Prévision du nombre d'emplois créés (Hypothèse : 6 par million investi)
Thorne	494 208 \$	2
Thurso	1 018 604 \$	6
Val-des-Bois	640 967 \$	3
Val-des-Monts	3 190 525 \$	19
Waltham	514 334 \$	3
<b>Total Outaouais</b>	<b>131 965 998 \$</b>	<b>759</b>
Albanel	945 112 \$	5
Alma	9 086 267 \$	54
Bégin	630 339 \$	3
Chambord	839 057 \$	5
Desbiens	672 399 \$	4
Dolbeau-Mistassini	4 200 785 \$	25
Ferland-et-Boilleau	560 238 \$	3
Girardville	679 183 \$	4
Hébertville	1 001 870 \$	6
Hébertville-Station	715 590 \$	4
La Doré	753 127 \$	4
Labrecque	734 358 \$	4
Lac-Bouchette	691 620 \$	4
Lamarche	555 490 \$	3
L'Anse-Saint-Jean	704 509 \$	4
Larouche	728 027 \$	4
L'Ascension-de-Notre-Seigneur	882 247 \$	5
Métabetchouan–Lac-à-la-Croix	1 393 753 \$	8
Normandin	1 155 186 \$	6
Notre-Dame-de-Lorette	470 917 \$	2
Péribonka	541 470 \$	3
Petit-Saguenay	590 992 \$	3
Rivière-Éternité	539 208 \$	3
Roberval	2 900 267 \$	17
Saguenay	42 569 269 \$	255
Saint-Ambroise	1 267 573 \$	7
Saint-André-du-Lac-Saint-Jean	536 495 \$	3
Saint-Augustin	517 274 \$	3
Saint-Bruno	1 040 538 \$	6
Saint-Charles-de-Bourget	593 479 \$	3
Saint-David-de-Falardeau	1 045 287 \$	6
Saint-Edmond-les-Plaines	517 047 \$	3
Sainte-Hedwidge	627 625 \$	3
Sainte-Jeanne-d'Arc	676 243 \$	4
Sainte-Monique	622 198 \$	3
Sainte-Rose-du-Nord	519 761 \$	3
Saint-Eugène-D'Argentenay	553 002 \$	3
Saint-Félicien	2 988 241 \$	17
Saint-Félix-d'Otis	665 163 \$	3
Saint-François-de-Sales	575 389 \$	3
Saint-Fulgence	882 700 \$	5
Saint-Gédéon	882 926 \$	5
Saint-Henri-de-Taillon	604 786 \$	3
Saint-Honoré	1 723 903 \$	10
Saint-Ludger-de-Milot	578 781 \$	3
Saint-Nazaire	897 172 \$	5
Saint-Prime	1 059 986 \$	6
Saint-Stanislas	513 429 \$	3

Taxe sur l'essence et de la contribution du Québec 2014-2018

Municipalité	Somme totale allouée	Prévision du nombre d'emplois créés (Hypothèse : 6 par million investi)
Saint-Thomas-Didyme	581 495 \$	3
Maria-Chapdelaine	487 424 \$	2
Total Saguenay--Lac-Saint-Jean	95 499 196 \$	553
Enveloppe totale	2 670 636 834 \$	15 463



**Étude des crédits 2022-2023**  
**Demande de renseignements particuliers de l'opposition officielle**

Demande n° 34

Nombre de rencontres de la Table Québec-Municipalités en 2021-2022. Indiquer les dates et lieux. Identifier les personnes présentes et fournir une copie des ordres du jour et procès-verbaux. Indiquer les rencontres inscrites à l'agenda pour 2022-2023.

Cette question semble non pertinente à l'exercice de l'étude des crédits du MAMH.



**Étude des crédits 2022-2023**  
**Demande de renseignements particuliers de l'opposition officielle**

Demande n° 35

Nombre de rencontres de la Table Québec-Régions en 2021-2022. Indiquer les dates et lieux. Identifier les personnes présentes et fournir une copie des ordres du jour et procès-verbaux. Indiquer les rencontres inscrites à l'agenda pour 2022-2023.

Cette question semble non pertinente à l'exercice de l'étude des crédits du MAMH.





**Étude des crédits 2022-2023**  
**Demande de renseignements particuliers de l’opposition officielle**

Demande n° 36

État de situation détaillé concernant la diversification des sources de revenus pour les municipalités. Copie des scénarios, analyses ou comptes rendus produits par le ministère en 2021-2022 à ce sujet. Actions à venir pour 2022-2023.

**Transferts financiers du gouvernement du Québec au bénéfice des organismes municipaux**

Les représentants des municipalités réitèrent ponctuellement des demandes pour que le gouvernement élargisse leurs accès à des sources de revenus autres que l’impôt foncier, et ce, même si plusieurs municipalités n’utilisent actuellement pas l’ensemble des pouvoirs fiscaux que leur confère la Loi sur la fiscalité municipale ou les nouveaux outils fiscaux qui ont été mis à leur disposition par l’adoption, en juin 2017, du projet de loi n°122 sur les gouvernements de proximité.

Les demandes de diversification des municipalités visent le plus souvent le partage des champs fiscaux occupés par le gouvernement du Québec ou une augmentation des transferts à leur égard. Les transferts qui sont accordés aux organismes municipaux par le gouvernement du Québec ont atteint 4,7 G\$ en 2019-2020.

en M\$	<b><u>2019-2020</u></b>
Mesures à caractère fiscal et quasi fiscal	820,6
Transferts inconditionnels	792,4
Transferts conditionnels	
Fonctionnement	1 385,1
Investissement	1 734,0
<b>Total</b>	<b>4 732,0</b>

**Étude des crédits 2022-2023**  
**Demande de renseignements particuliers de l’opposition officielle**

Demande n° 36

État de situation détaillé concernant la diversification des sources de revenus pour les municipalités. Copie des scénarios, analyses ou comptes rendus produits par le ministère en 2021-2022 à ce sujet. Actions à venir pour 2022-2023.

**Engagement du Partenariat 2020-2024**

Le *Partenariat 2020-2024 : Pour des municipalités et des régions encore plus fortes* répond aux demandes du milieu municipal par des engagements financiers de près de 7,2 G\$ sur cinq ans et permet de partager avec les municipalités une partie de la Taxe de vente du Québec (TVQ). Le tableau qui suit est expressément inscrit dans le Partenariat 2020-2024 :

En millions de dollars	2020	2021	2022	2023	2024	Total
<b>Partage de la croissance d’un point de la TVQ et dotation spéciale de fonctionnement en 2019-2020.</b>	70,0	67,0 <sup>R¶</sup>	109,0 <sup>R</sup>	192,0 <sup>P</sup>	238,0 <sup>P</sup>	666,0 <sup>P</sup>
<b>Développement local et régional</b>						
Fonds de développement économique de Montréal	40,0	50,0	50,0	50,0	50,0	240,0
Fonds de la région de la Capitale-Nationale	21,0	25,0	25,0	25,0	25,0	121,0
Fonds régions et ruralité	250,0	267,5	267,5	267,5	267,5	1 320,0
<b>Reconduction des mesures de l’Accord 2016-2019</b>						
Remboursement à 50 % de la TVQ payée	541,1 <sup>R</sup> <sub>1</sub>	543,0 <sup>P</sup>	567,0 <sup>P</sup>	590,0 <sup>P</sup>	614,0 <sup>P</sup>	2 855,1 <sup>P</sup>
Bonification des compensations tenant lieu de taxes pour les immeubles parapublics	146,0	152,0	158,0	164,0	171,0	791,0 <sup>P</sup>
Compensations tenant lieu de taxes pour les terres publiques	20,8	20,8	20,8	20,8	20,8	104,0
Subvention de péréquation	60,0	60,0	60,0	60,0	60,0	300,0
Partage des revenus des redevances sur les ressources naturelles	25,0	25,0	25,0	25,0	25,0	125,0
Aide à la voirie locale (volet réfection)	50,0	50,0	50,0	50,0	50,0	250,0
Subvention à la capitale nationale	7,8	7,8	7,8	7,8	7,8	39,0
<b>Bonifications de mesures</b>						
Aide à la voirie locale (volet réfection)	200,0	-	-	-	-	200,0
Partage des revenus des redevances sur les ressources naturelles	4,0	13,0	13,0	13,0	13,0	56,0
Subvention de péréquation	2,0	7,0	7,0	7,0	7,0	30,0
Compensations tenant lieu de taxes pour les terres publiques	1,5	5,0	5,0	5,0	5,0	21,5
<b>Total</b>	1 439,2	1 293,1	1 365,1	1 477,1	1 554,1	7 128,6

<sup>P</sup> Les montants présentés pour ces mesures sont des prévisions établies lors de la conclusion de l’entente.

<sup>R</sup> Ayant d’abord fait l’objet de prévision, les montants présentés sont ceux réels.

<sup>1</sup> L’année financière 2020-2021 a été utilisée pour le remboursement à 50 % de la TVQ.

**Étude des crédits 2022-2023**  
**Demande de renseignements particuliers de l'opposition officielle**

Demande n° 37

Liste de tous les comités interministériels impliquant le ministère, ses organismes ou agences et d'autres partenaires, leurs mandats, le nombre de rencontres, les membres, le budget dépensé et les résultats atteints.

Cette question semble non pertinente à l'exercice de l'étude des crédits du MAMH.



**Étude des crédits 2022-2023**  
**Demande de renseignements particuliers de l'opposition officielle**

Demande n° 38

Liste des municipalités, par région, qui reçoivent une compensation financière, par catégorie de programme, en indiquant le montant reçu en 2021-2022 pour : a) un paiement tenant lieu de taxe à l'égard des immeubles des gouvernements des autres provinces et des gouvernements étrangers; b) un paiement tenant lieu de taxes à l'égard des immeubles du réseau de la santé et des services sociaux; c) un paiement tenant lieu de taxes à l'égard des immeubles du réseau de l'éducation, selon le niveau d'enseignement (distinguer les montants pour les écoles primaires et secondaires ainsi que pour les collèges et les universités); d) un paiement tenant lieu de taxes à l'égard des immeubles du gouvernement du Québec.

Se référer à l'annexe pour les informations demandées :

- A) Paiements tenant lieu de taxes à l'égard des immeubles des gouvernements des autres provinces et des gouvernements étrangers.
- B) Paiements tenant lieu de taxes à l'égard des immeubles du réseau de la santé et des services sociaux.
- C) Paiements tenant lieu de taxes à l'égard des immeubles du réseau de l'éducation, selon le niveau d'enseignement (distinguer les montants pour les écoles primaires et secondaires, ainsi que pour les collèges et les universités).
- D) Paiements tenant lieu de taxes à l'égard des immeubles du gouvernement du Québec.

Code org.	Nom	Écoles		Écoles		Réseau		Réseau		Réseau de la		Total Réseaux	Gouvernements		Total compensations
		Primaires (C)	secondaires (C)	collégial (C)	universitaire (C)	santé (B)	Gouvernement (D)	étrangers (A)							
01023	Les Îles-de-la-Madeleine	\$ 83 268	\$ 129 304	\$ 38 770	\$ -	\$ 403 391	\$ 654 733	\$ 48 455	\$ -	\$ 703 188					
01042	Grosse-Île	\$ -	\$ 16 388	\$ -	\$ -	\$ 6 729	\$ 23 117	\$ -	\$ -	\$ 23 117					
02005	Percé	\$ 62 260	\$ 249	\$ -	\$ 9 056	\$ -	\$ 71 565	\$ 87 087	\$ -	\$ 158 652					
02010	Sainte-Thérèse-de-Gaspé	\$ 13 316	\$ -	\$ -	\$ -	\$ -	\$ 13 316	\$ 224	\$ -	\$ 13 540					
02015	Grande-Rivière	\$ 24 368	\$ 146 218	\$ 103 473	\$ -	\$ 8 243	\$ 282 302	\$ 40 826	\$ -	\$ 323 128					
02028	Chandler	\$ 65 495	\$ 149 798	\$ -	\$ -	\$ 420 065	\$ 635 358	\$ 7 707	\$ -	\$ 643 065					
02047	Port-Daniel--Gascons	\$ 25 188	\$ 97	\$ -	\$ -	\$ -	\$ 25 285	\$ 47	\$ -	\$ 25 332					
03005	Gaspé	\$ 119 173	\$ 335 047	\$ 410 121	\$ -	\$ 600 885	\$ 1 465 226	\$ 32 844	\$ -	\$ 1 498 070					
03010	Cloridorme	\$ 19 706	\$ -	\$ -	\$ -	\$ -	\$ 19 706	\$ 983	\$ -	\$ 20 689					
03020	Grande-Vallée	\$ 17 915	\$ 43 061	\$ -	\$ -	\$ 19 950	\$ 80 926	\$ -	\$ -	\$ 80 926					
03025	Murdochville	\$ 17 804	\$ -	\$ -	\$ -	\$ 14 592	\$ 32 396	\$ -	\$ -	\$ 32 396					
04005	Sainte-Madeleine-Riv.-Madeleine	\$ -	\$ -	\$ -	\$ -	\$ -	\$ -	\$ 1 216	\$ -	\$ 1 216					
04010	Saint-Maxime-du-Mont-Louis	\$ 11 948	\$ 41 273	\$ -	\$ -	\$ -	\$ 53 221	\$ 22 437	\$ -	\$ 75 658					
04015	Mont-Saint-Pierre	\$ -	\$ -	\$ -	\$ -	\$ -	\$ -	\$ 456	\$ -	\$ 456					
04025	Marsoui	\$ 17 704	\$ -	\$ -	\$ -	\$ -	\$ 17 704	\$ -	\$ -	\$ 17 704					
04037	Sainte-Anne-des-Monts	\$ 27 099	\$ 208 971	\$ -	\$ -	\$ 451 136	\$ 687 206	\$ 1 432	\$ -	\$ 688 638					
04047	Cap-Chat	\$ 19 109	\$ 49 816	\$ -	\$ -	\$ 109 575	\$ 178 500	\$ 75	\$ -	\$ 178 575					
05010	Shigawake	\$ -	\$ 72	\$ -	\$ -	\$ -	\$ 72	\$ -	\$ -	\$ 72					
05020	Hope Town	\$ -	\$ 23	\$ -	\$ -	\$ -	\$ 23	\$ -	\$ -	\$ 23					
05025	Hope	\$ -	\$ 18	\$ -	\$ -	\$ -	\$ 18	\$ -	\$ -	\$ 18					
05032	Paspébiac	\$ 1 252	\$ 174 945	\$ -	\$ -	\$ 58 197	\$ 234 394	\$ 2 162	\$ -	\$ 236 556					
05040	New Carlisle	\$ -	\$ 64 675	\$ -	\$ -	\$ 61 805	\$ 126 480	\$ -	\$ -	\$ 126 480					
05045	Bonaventure	\$ 24 156	\$ 155 206	\$ -	\$ -	\$ 23 162	\$ 202 524	\$ 48 079	\$ -	\$ 250 603					
05050	Saint-Elzéar	\$ 6 755	\$ -	\$ -	\$ -	\$ 5 661	\$ 12 416	\$ -	\$ -	\$ 12 416					
05055	Saint-Siméon	\$ 8 947	\$ -	\$ -	\$ -	\$ -	\$ 8 947	\$ 528	\$ -	\$ 9 475					
05060	Caplan	\$ 11 152	\$ -	\$ -	\$ -	\$ 29 956	\$ 41 108	\$ 1 003	\$ -	\$ 42 111					
05065	Saint-Alphonse	\$ 9 920	\$ 61	\$ -	\$ -	\$ -	\$ 9 981	\$ -	\$ -	\$ 9 981					
05070	New Richmond	\$ 71 843	\$ 2	\$ -	\$ -	\$ 23 592	\$ 95 437	\$ 8 209	\$ -	\$ 103 646					
06005	Maria	\$ 28 823	\$ 13 172	\$ -	\$ -	\$ 388 516	\$ 430 511	\$ -	\$ -	\$ 430 511					
06013	Carleton-sur-Mer	\$ 30 581	\$ 156 069	\$ 61 769	\$ -	\$ 6 559	\$ 254 978	\$ 356	\$ -	\$ 255 334					
06020	Nouvelle	\$ 10 568	\$ 6 124	\$ -	\$ 340	\$ -	\$ 17 032	\$ 65 367	\$ -	\$ 82 399					
06025	Escuminac	\$ 8 250	\$ -	\$ -	\$ -	\$ -	\$ 8 250	\$ -	\$ -	\$ 8 250					
06030	Pointe-à-la-Croix	\$ 25 225	\$ 2	\$ -	\$ -	\$ 3 934	\$ 29 161	\$ 4 899	\$ -	\$ 34 060					
06040	Saint-André-de-Restigouche	\$ -	\$ 29	\$ -	\$ -	\$ -	\$ 29	\$ -	\$ -	\$ 29					
06045	Matapédia	\$ 15	\$ 98 873	\$ -	\$ -	\$ 60 170	\$ 159 058	\$ 7 324	\$ -	\$ 166 382					
06050	Saint-Alexis-de-Matapédia	\$ 8 006	\$ -	\$ -	\$ -	\$ -	\$ 8 006	\$ -	\$ -	\$ 8 006					
06055	Saint-François-d'Assise	\$ 11 017	\$ 19	\$ -	\$ -	\$ -	\$ 11 036	\$ -	\$ -	\$ 11 036					
07005	Sainte-Marguerite-Marie	\$ -	\$ 9	\$ -	\$ -	\$ -	\$ 9	\$ -	\$ -	\$ 9					
07018	Causapscal	\$ 26 942	\$ 103 287	\$ -	\$ -	\$ 4 615	\$ 134 844	\$ -	\$ -	\$ 134 844					
07025	Albertville	\$ 2 164	\$ 2	\$ -	\$ -	\$ -	\$ 2 166	\$ -	\$ -	\$ 2 166					
07030	Saint-Léon-le-Grand	\$ 11 046	\$ -	\$ -	\$ -	\$ -	\$ 11 046	\$ -	\$ -	\$ 11 046					
07040	Sainte-Irène	\$ 2 435	\$ -	\$ -	\$ -	\$ -	\$ 2 435	\$ -	\$ -	\$ 2 435					
07047	Amqui	\$ 113 869	\$ 164 491	\$ 20 651	\$ -	\$ 154 356	\$ 453 367	\$ 485	\$ -	\$ 453 852					
07057	Lac-au-Saumon	\$ 12 214	\$ -	\$ -	\$ -	\$ 114 309	\$ 126 523	\$ 10	\$ -	\$ 126 533					

Code org.	Nom	Écoles		Écoles		Réseau		Réseau		Réseau de la		Total Réseaux	Gouvernement (D)		Gouvernements		Total compensations						
		Primaires (C)		secondaires (C)		collégial (C)		universitaire (C)		santé (B)			étrangers (A)										
07070	Saint-Tharcisius	\$	6 352	\$	-	\$	-	\$	-	\$	-	\$	6 352	\$	-	\$	-	\$	6 352				
07075	Saint-Vianney	\$	6 465	\$	-	\$	-	\$	-	\$	-	\$	6 465	\$	-	\$	-	\$	6 465				
07080	Val-Brillant	\$	12 063	\$	-	\$	-	\$	-	\$	-	\$	12 063	\$	-	\$	-	\$	12 063				
07085	Sayabec	\$	15 849	\$		41 766	\$	-	\$	-	\$	7 665	\$	65 280	\$	-	\$	-	\$	65 280			
07095	Saint-Moïse	\$	3 915	\$	-	\$	-	\$	-	\$	1 188	\$	5 103	\$	-	\$	-	\$	5 103				
07100	Saint-Noël	\$	7 335	\$	-	\$	-	\$	-	\$	-	\$	7 335	\$	-	\$	-	\$	7 335				
08005	Les Méchins	\$	17 268	\$	-	\$	-	\$	-	\$	-	\$	17 268	\$	-	\$	-	\$	17 268				
08010	Saint-Jean-de-Cherbourg	\$	80	\$	-	\$	-	\$	-	\$	-	\$	80	\$	-	\$	-	\$	80				
08015	Grosses-Roches	\$	5 369	\$	-	\$	-	\$	-	\$	-	\$	5 369	\$	-	\$	-	\$	5 369				
08023	Sainte-Félicité	\$	12 130	\$	-	\$	-	\$	-	\$	-	\$	12 130	\$	-	\$	-	\$	12 130				
08030	Saint-Adelme	\$	10 177	\$	-	\$	-	\$	-	\$	-	\$	10 177	\$	-	\$	-	\$	10 177				
08035	Saint-René-de-Matane	\$	20 966	\$	-	\$	-	\$	-	\$	-	\$	20 966	\$	-	\$	-	\$	20 966				
08040	Sainte-Paule	\$	2 313	\$		9	\$	-	\$	-	\$	-	\$	2 322	\$	-	\$	-	\$	2 322			
08053	Matane	\$	201 899	\$		355 346	\$		479 589	\$	-	\$	490 181	\$	1 527 015	\$	127 402	\$	-	\$	1 654 417		
08065	Saint-Léandre	\$	7 310	\$	-	\$	-	\$	-	\$	-	\$	7 310	\$	-	\$	-	\$	7 310				
08073	Saint-Ulric	\$	13 424	\$		15	\$	-	\$	-	\$	-	\$	13 439	\$	1	\$	-	\$	13 440			
08080	Baie-des-Sables	\$	15 473	\$	-	\$	-	\$	-	\$	-	\$	15 473	\$		485	\$	-	\$	15 958			
09005	La Rédemption	\$	8 162	\$	-	\$	-	\$	-	\$	-	\$	8 162	\$	-	\$	-	\$	8 162				
09015	Les Hauteurs	\$	8 548	\$		1	\$	-	\$	-	\$	-	\$	8 549	\$	-	\$	-	\$	8 549			
09020	Sainte-Jeanne-d'Arc	\$	6 328	\$	-	\$	-	\$	-	\$	-	\$	6 328	\$	-	\$	-	\$	6 328				
09025	Saint-Gabriel-de-Rimouski	\$	12 572	\$	-	\$	-	\$	-	\$	-	\$	12 572	\$		155	\$	-	\$	12 727			
09030	Saint-Donat	\$	20 429	\$	-	\$	-	\$	-	\$	-	\$	20 429	\$		2 448	\$	-	\$	22 877			
09035	Sainte-Angèle-de-Méridci	\$	9 935	\$		1	\$	-	\$	-	\$	-	\$	9 936	\$	-	\$	-	\$	9 936			
09040	Padoue	\$	4 044	\$	-	\$	-	\$	-	\$	-	\$	4 044	\$	-	\$	-	\$	4 044				
09048	Métis-sur-Mer	\$	62 799	\$	-	\$	-	\$	-	\$	-	\$	62 799	\$		66	\$	-	\$	62 865			
09055	Saint-Octave-de-Métis	\$	4 306	\$	-	\$	-	\$	-	\$	-	\$	4 306	\$	-	\$	-	\$	4 306				
09065	Price	\$	19 134	\$	-	\$	-	\$	-	\$	-	\$	19 134	\$		676	\$	-	\$	19 810			
09070	Saint-Joseph-de-Lepage	\$	-	\$		51 145	\$	-	\$	-	\$	-	\$	51 145	\$		68	\$	-	\$	51 213		
09077	Mont-Joli	\$	84 427	\$		304 658	\$	-	\$	-	\$	616 677	\$	1 005 762	\$		1 888	\$	-	\$	1 007 650		
09092	Sainte-Luce	\$	24 886	\$	-	\$	-	\$	-	\$	6 517	\$	31 403	\$		20 011	\$	-	\$	51 414			
10005	Esprit-Saint	\$	3 915	\$	-	\$	-	\$	-	\$	-	\$	3 915	\$	-	\$	-	\$	3 915				
10015	Saint-Narcisse-de-Rimouski	\$	-	\$	-	\$	-	\$	-	\$	-	\$	-	\$		5 794	\$	-	\$	5 794			
10025	Saint-Marcellin	\$	-	\$	-	\$	-	\$	-	\$	-	\$	-	\$		1 113	\$	-	\$	1 113			
10030	Saint-Anaclet-de-Lessard	\$	14 791	\$	-	\$	-	\$	-	\$	8 169	\$	22 960	\$	-	\$	-	\$	22 960				
10043	Rimouski	\$	312 884	\$		587 547	\$		964 697	\$		746 036	\$	1 237 953	\$		3 849 117	\$	152 512	\$	-	\$	4 001 629
10060	Saint-Valérien	\$	4 790	\$	-	\$	-	\$	-	\$	-	\$	4 790	\$	-	\$	-	\$	4 790				
10070	Saint-Fabien	\$	11 621	\$	-	\$	-	\$	-	\$	-	\$	11 621	\$	-	\$	-	\$	11 621				
10075	Saint-Eugène-de-Ladrière	\$	1 614	\$	-	\$	-	\$	-	\$	-	\$	1 614	\$		5 185	\$	-	\$	6 799			
11005	Saint-Clément	\$	4 442	\$	-	\$	-	\$	-	\$	-	\$	4 442	\$	-	\$	-	\$	4 442				
11010	Saint-Jean-de-Dieu	\$	28 367	\$		1	\$	-	\$	-	\$	-	\$	28 368	\$	-	\$	-	\$	28 368			
11015	Sainte-Rita	\$	8 113	\$	-	\$	-	\$	-	\$	-	\$	8 113	\$	-	\$	-	\$	8 113				
11020	Saint-Guy	\$	-	\$	-	\$	-	\$	-	\$	-	\$	-	\$		1 037	\$	-	\$	1 037			
11030	Sainte-Françoise	\$	5 082	\$	-	\$	-	\$	-	\$	-	\$	5 082	\$	-	\$	-	\$	5 082				
11035	Saint-Éloi	\$	6 242	\$	-	\$	-	\$	-	\$	-	\$	6 242	\$	-	\$	-	\$	6 242				

Code org.	Nom	Écoles		Réseau collégial (C)	Réseau universitaire (C)	Réseau de la santé (B)	Total Réseaux	Gouvernement (D)		Gouvernements étrangers (A)	Total compensations
		Primaires (C)	secondaires (C)								
11040	Trois-Pistoles	\$ 49 091	\$ 281 941	\$ -	\$ -	\$ 203 473	\$ 534 505	\$ -	\$ -	\$ -	\$ 534 505
11045	Notre-Dame-des-Neiges	\$ -	\$ -	\$ -	\$ -	\$ -	\$ -	\$ 211	\$ -	\$ -	\$ 211
11055	Saint-Simon-de-Rimouski	\$ 7 131	\$ -	\$ -	\$ -	\$ -	\$ 7 131	\$ -	\$ -	\$ -	\$ 7 131
12005	Saint-Cyprien	\$ 15 049	\$ -	\$ -	\$ -	\$ 39 168	\$ 54 217	\$ -	\$ -	\$ -	\$ 54 217
12010	Saint-Hubert-de-Rivière-du-Loup	\$ 21 467	\$ -	\$ -	\$ -	\$ -	\$ 21 467	\$ -	\$ -	\$ -	\$ 21 467
12015	Saint-Antonin	\$ 14 884	\$ -	\$ -	\$ -	\$ 14 594	\$ 29 478	\$ -	\$ -	\$ -	\$ 29 478
12020	Saint-Modeste	\$ 12 025	\$ -	\$ -	\$ -	\$ -	\$ 12 025	\$ 127 788	\$ -	\$ -	\$ 139 813
12025	Saint-François-Xavier-de-Viger	\$ 4 226	\$ -	\$ -	\$ -	\$ -	\$ 4 226	\$ -	\$ -	\$ -	\$ 4 226
12030	Saint-Épiphanie	\$ 14 776	\$ -	\$ -	\$ -	\$ -	\$ 14 776	\$ -	\$ -	\$ -	\$ 14 776
12035	Saint-Paul-de-la-Croix	\$ 2 736	\$ -	\$ -	\$ -	\$ -	\$ 2 736	\$ -	\$ -	\$ -	\$ 2 736
12043	L'Isle-Verte	\$ 29 736	\$ 17	\$ -	\$ 2 880	\$ 5 972	\$ 38 605	\$ 712	\$ -	\$ -	\$ 39 317
12045	Notre-Dame-des-Sept-Douleurs	\$ -	\$ -	\$ -	\$ -	\$ 1 835	\$ 1 835	\$ 1 051	\$ -	\$ -	\$ 2 886
12057	Cacouna	\$ 20 368	\$ -	\$ 108	\$ -	\$ -	\$ 20 476	\$ 23 233	\$ -	\$ -	\$ 43 709
12065	Saint-Arsène	\$ 18 633	\$ -	\$ -	\$ -	\$ -	\$ 18 633	\$ -	\$ -	\$ -	\$ 18 633
12072	Rivière-du-Loup	\$ 166 672	\$ 701 997	\$ 517 303	\$ -	\$ 991 441	\$ 2 377 413	\$ 4 544	\$ -	\$ -	\$ 2 381 957
12080	Notre-Dame-du-Portage	\$ 9 316	\$ -	\$ -	\$ -	\$ -	\$ 9 316	\$ 5 208	\$ -	\$ -	\$ 14 524
13005	Dégelis	\$ 7 007	\$ 195 749	\$ -	\$ -	\$ 8 672	\$ 211 428	\$ 16 285	\$ -	\$ -	\$ 227 713
13015	Packington	\$ 8 581	\$ 200	\$ -	\$ -	\$ -	\$ 8 781	\$ -	\$ -	\$ -	\$ 8 781
13020	Saint-Marc-du-Lac-Long	\$ 5 165	\$ 11	\$ -	\$ -	\$ -	\$ 5 176	\$ 76	\$ -	\$ -	\$ 5 252
13025	Rivière-Bleue	\$ 25 035	\$ 19	\$ -	\$ -	\$ 31 876	\$ 56 930	\$ -	\$ -	\$ -	\$ 56 930
13030	Saint-Eusèbe	\$ 8 856	\$ -	\$ -	\$ -	\$ -	\$ 8 856	\$ -	\$ -	\$ -	\$ 8 856
13040	Saint-Juste-du-Lac	\$ 11 850	\$ -	\$ -	\$ -	\$ -	\$ 11 850	\$ -	\$ -	\$ -	\$ 11 850
13045	Auclair	\$ 8 969	\$ 3	\$ -	\$ -	\$ -	\$ 8 972	\$ -	\$ -	\$ -	\$ 8 972
13050	Lejeune	\$ 3 621	\$ -	\$ -	\$ -	\$ -	\$ 3 621	\$ 837	\$ -	\$ -	\$ 4 458
13055	Biencourt	\$ 4 969	\$ 2	\$ -	\$ -	\$ -	\$ 4 971	\$ -	\$ -	\$ -	\$ 4 971
13060	Lac-des-Aigles	\$ 9 682	\$ -	\$ -	\$ -	\$ -	\$ 9 682	\$ -	\$ -	\$ -	\$ 9 682
13065	Saint-Michel-du-Squatec	\$ -	\$ 99 962	\$ -	\$ -	\$ 12 079	\$ 112 041	\$ 1 608	\$ -	\$ -	\$ 113 649
13073	Témiscouata-sur-le-Lac	\$ 49 904	\$ 173 497	\$ -	\$ -	\$ 189 034	\$ 412 435	\$ 3 251	\$ -	\$ -	\$ 415 686
13080	Saint-Louis-du-Ha! Ha!	\$ 14 095	\$ 1	\$ -	\$ -	\$ 22 520	\$ 36 616	\$ 8 817	\$ -	\$ -	\$ 45 433
13085	Saint-Elzéar-de-Témiscouata	\$ 2 223	\$ -	\$ -	\$ -	\$ -	\$ 2 223	\$ -	\$ -	\$ -	\$ 2 223
13090	Saint-Honoré-de-Témiscouata	\$ 8 903	\$ -	\$ -	\$ -	\$ -	\$ 8 903	\$ -	\$ -	\$ -	\$ 8 903
13095	Pohénégamook	\$ 38 684	\$ 116 542	\$ 426	\$ -	\$ 39 833	\$ 195 485	\$ 442	\$ -	\$ -	\$ 195 927
13100	Saint-Athanase	\$ 3 951	\$ -	\$ -	\$ -	\$ -	\$ 3 951	\$ -	\$ -	\$ -	\$ 3 951
14005	Mont-Carmel	\$ 5 207	\$ -	\$ -	\$ -	\$ -	\$ 5 207	\$ 545	\$ -	\$ -	\$ 5 752
14010	Saint-Bruno-de-Kamouraska	\$ 4 015	\$ -	\$ -	\$ -	\$ -	\$ 4 015	\$ -	\$ -	\$ -	\$ 4 015
14018	Saint-Pascal	\$ 33 840	\$ 204 952	\$ -	\$ -	\$ 26 015	\$ 264 807	\$ -	\$ -	\$ -	\$ 264 807
14025	Sainte-Hélène-de-Kamouraska	\$ 7 591	\$ -	\$ -	\$ -	\$ -	\$ 7 591	\$ -	\$ -	\$ -	\$ 7 591
14030	Saint-Joseph-de-Kamouraska	\$ 3 411	\$ -	\$ -	\$ -	\$ -	\$ 3 411	\$ -	\$ -	\$ -	\$ 3 411
14035	Saint-Alexandre-de-Kamouraska	\$ 30 985	\$ -	\$ -	\$ -	\$ 40 611	\$ 71 596	\$ 555	\$ -	\$ -	\$ 72 151
14040	Saint-André-de-Kamouraska	\$ 12 657	\$ -	\$ -	\$ -	\$ -	\$ 12 657	\$ -	\$ -	\$ -	\$ 12 657
14050	Kamouraska	\$ 6 058	\$ -	\$ -	\$ -	\$ -	\$ 6 058	\$ -	\$ -	\$ -	\$ 6 058
14055	Saint-Denis-De La Boutellerie	\$ 3 858	\$ -	\$ -	\$ -	\$ -	\$ 3 858	\$ -	\$ -	\$ -	\$ 3 858
14060	Saint-Philippe-de-Néri	\$ 9 259	\$ -	\$ -	\$ -	\$ -	\$ 9 259	\$ 11 795	\$ -	\$ -	\$ 21 054
14065	Rivière-Ouelle	\$ 7 415	\$ -	\$ -	\$ -	\$ 45 190	\$ 52 605	\$ -	\$ -	\$ -	\$ 52 605



Code org.	Nom	Écoles		Écoles		Réseau		Réseau		Réseau de la		Total Réseaux	Gouvernement (D)		Gouvernements		Total compensations		
		Primaires (C)		secondaires (C)		collégial (C)		universitaire (C)		santé (B)			étrangers (A)						
14070	Saint-Pacôme	\$	11 058	\$	-	\$	-	\$	-	\$	43 528	\$	54 586	\$	341	\$	-	\$	54 927
14075	Saint-Gabriel-Lalemant	\$	8 124	\$	-	\$	-	\$	-	\$	-	\$	8 124	\$	-	\$	-	\$	8 124
14080	Saint-Onésime-d'Ixworth	\$	4 892	\$	-	\$	-	\$	-	\$	-	\$	4 892	\$	13	\$	-	\$	4 905
14085	La Pocatière	\$	33 125	\$		\$	324 547	\$	370 812	\$	-	\$	197 795	\$	926 279	\$	299 855	\$	1 226 134
15005	Saint-Irénée	\$	5 751	\$	-	\$	-	\$	-	\$	-	\$	5 751	\$	-	\$	-	\$	5 751
15013	La Malbaie	\$	69 637	\$		\$	178 190	\$	23 285	\$	-	\$	242 009	\$	513 121	\$	2 009	\$	515 130
15025	Notre-Dame-des-Monts	\$	7 018	\$	-	\$	-	\$	-	\$	-	\$	7 018	\$	-	\$	-	\$	7 018
15030	Saint-Aimé-des-Lacs	\$	4 777	\$	-	\$	-	\$	-	\$	-	\$	4 777	\$	-	\$	-	\$	4 777
15035	Clermont	\$	35 018	\$	-	\$	-	\$	-	\$	58 271	\$	93 289	\$	4 038	\$	-	\$	97 327
15058	Saint-Siméon	\$	12 248	\$	-	\$	-	\$	-	\$	25 394	\$	37 642	\$	4 360	\$	-	\$	42 002
15065	Baie-Sainte-Catherine	\$	-	\$	-	\$	-	\$	-	\$	-	\$	-	\$	5 203	\$	-	\$	5 203
16005	Petite-Rivière-Saint-François	\$	9 005	\$	-	\$	-	\$	-	\$	-	\$	9 005	\$	917	\$	-	\$	9 922
16013	Baie-Saint-Paul	\$	68 557	\$		\$	167 054	\$	-	\$	-	\$	2 658 381	\$	2 893 992	\$	390	\$	2 894 382
16023	L'Isle-aux-Coudres	\$	-	\$		\$	19 158	\$	-	\$	-	\$	-	\$	19 158	\$	164	\$	19 322
16048	Les Éboulements	\$	5 431	\$	-	\$	-	\$	-	\$	-	\$	5 431	\$	-	\$	-	\$	5 431
16050	Saint-Hilarion	\$	10 272	\$	-	\$	-	\$	-	\$	-	\$	10 272	\$	-	\$	-	\$	10 272
16055	Saint-Urbain	\$	15 217	\$	-	\$	-	\$	-	\$	-	\$	15 217	\$	-	\$	-	\$	15 217
17010	Saint-Pamphile	\$	17 807	\$		\$	107 699	\$	-	\$	-	\$	20 943	\$	146 449	\$	-	\$	146 449
17020	Saint-Marcel	\$	8 822	\$		\$	2	\$	-	\$	-	\$	-	\$	8 824	\$	-	\$	8 824
17025	Sainte-Félicité	\$	3 387	\$	-	\$	-	\$	-	\$	-	\$	3 387	\$	-	\$	-	\$	3 387
17030	Sainte-Perpétue	\$	11 298	\$	-	\$	-	\$	-	\$	42 842	\$	54 140	\$	630	\$	-	\$	54 770
17055	Saint-Aubert	\$	5 342	\$	-	\$	-	\$	-	\$	-	\$	5 342	\$	-	\$	-	\$	5 342
17060	Sainte-Louise	\$	7 593	\$	-	\$	-	\$	-	\$	-	\$	7 593	\$	-	\$	-	\$	7 593
17065	Saint-Roch-des-Aulnaies	\$	7 734	\$	-	\$	-	\$	-	\$	-	\$	7 734	\$	30	\$	-	\$	7 764
17070	Saint-Jean-Port-Joli	\$	16 938	\$	-	\$	-	\$	-	\$	92 032	\$	108 970	\$	1 296	\$	-	\$	110 266
17078	L'Islet	\$	36 774	\$		\$	61 783	\$	-	\$	-	\$	48 316	\$	146 873	\$	1 121	\$	147 994
18005	Saint-Just-de-Bretenières	\$	10 864	\$	-	\$	-	\$	-	\$	-	\$	10 864	\$	-	\$	-	\$	10 864
18015	Saint-Fabien-de-Panet	\$	7 695	\$		\$	23	\$	-	\$	-	\$	35 666	\$	43 384	\$	-	\$	43 384
18025	Sainte-Apolline-de-Patton	\$	5 531	\$	-	\$	-	\$	-	\$	-	\$	5 531	\$	-	\$	-	\$	5 531
18045	Cap-Saint-Ignace	\$	23 430	\$	-	\$	-	\$	-	\$	49 630	\$	73 060	\$	2 275	\$	-	\$	75 335
18050	Montmagny	\$	123 308	\$		\$	360 955	\$	-	\$	-	\$	573 333	\$	1 057 596	\$	3 503	\$	1 061 099
18055	Saint-Pierre/Rivière-du-Sud	\$	14 315	\$	-	\$	-	\$	-	\$	-	\$	14 315	\$	-	\$	-	\$	14 315
18060	Saint-François-de-la-Rivière-du-Sud	\$	16 358	\$	-	\$	-	\$	-	\$	-	\$	16 358	\$	-	\$	-	\$	16 358
18065	Berthier-sur-Mer	\$	7 377	\$	-	\$	-	\$	-	\$	-	\$	7 377	\$	-	\$	-	\$	7 377
18070	Saint-Antoine/l'Isle-aux-Grues	\$	-	\$	-	\$	-	\$	-	\$	857	\$	857	\$	8 248	\$	-	\$	9 105
19005	Saint-Philémon	\$	8 872	\$	-	\$	-	\$	-	\$	-	\$	8 872	\$	-	\$	-	\$	8 872
19010	N-Dame-Auxiliatrice-Buckland	\$	10 097	\$	-	\$	-	\$	-	\$	-	\$	10 097	\$	-	\$	-	\$	10 097
19020	Saint-Léon-de-Standon	\$	10 565	\$	-	\$	-	\$	-	\$	-	\$	10 565	\$	-	\$	-	\$	10 565
19025	Saint-Malachie	\$	8 298	\$	-	\$	-	\$	-	\$	-	\$	8 298	\$	-	\$	-	\$	8 298
19030	Saint-Damien-de-Buckland	\$	61 435	\$		\$	83 580	\$	-	\$	-	\$	2 858	\$	147 873	\$	-	\$	147 873
19037	Armagh	\$	9 990	\$	-	\$	-	\$	-	\$	-	\$	9 990	\$	-	\$	-	\$	9 990
19045	Saint-Nérée-de-Bellechasse	\$	10 888	\$		\$	513	\$	-	\$	-	\$	11 401	\$	-	\$	-	\$	11 401
19050	Saint-Lazare-de-Bellechasse	\$	14 041	\$	-	\$	-	\$	-	\$	-	\$	14 041	\$	-	\$	-	\$	14 041
19055	Sainte-Claire	\$	29 138	\$	-	\$	-	\$	-	\$	36 481	\$	65 619	\$	28	\$	-	\$	65 647

Code org.	Nom	Écoles		Réseau collégial (C)	Réseau universitaire (C)	Réseau de la santé (B)	Total Réseaux	Gouvernement (D)		Gouvernements étrangers (A)	Total compensations
		Primaires (C)	secondaires (C)								
19062	Saint-Anselme	\$ 38 292	\$ 102 643	\$ -	\$ -	\$ 33 872	\$ 174 807	\$ -	\$ -	\$ -	\$ 174 807
19068	Saint-Henri	\$ 22 524	\$ 12 887	\$ -	\$ -	\$ 2 617	\$ 38 028	\$ 185	\$ -	\$ -	\$ 38 213
19075	Saint-Gervais	\$ 16 658	\$ 15 595	\$ -	\$ -	\$ 19 360	\$ 51 613	\$ -	\$ -	\$ -	\$ 51 613
19082	Saint-Raphaël	\$ 17 491	\$ 10 001	\$ -	\$ -	\$ 26 290	\$ 53 782	\$ -	\$ -	\$ -	\$ 53 782
19090	La Durantaye	\$ 9 128	\$ -	\$ -	\$ -	\$ -	\$ 9 128	\$ 16	\$ -	\$ -	\$ 9 144
19097	Saint-Charles-de-Bellechasse	\$ 17 023	\$ 55 504	\$ -	\$ -	\$ 4 745	\$ 77 272	\$ -	\$ -	\$ -	\$ 77 272
19105	Beaumont	\$ 16 995	\$ -	\$ -	\$ -	\$ 2 956	\$ 19 951	\$ -	\$ -	\$ -	\$ 19 951
19110	Saint-Michel-de-Bellechasse	\$ 10 204	\$ 20 812	\$ -	\$ -	\$ -	\$ 31 016	\$ -	\$ -	\$ -	\$ 31 016
19117	Saint-Vallier	\$ 7 195	\$ -	\$ -	\$ -	\$ -	\$ 7 195	\$ -	\$ -	\$ -	\$ 7 195
20020	Saint-Laurent-de-l'Île-d'Orléans	\$ 8 209	\$ -	\$ -	\$ -	\$ -	\$ 8 209	\$ -	\$ -	\$ -	\$ 8 209
20025	Saint-Pierre-de-l'Île-d'Orléans	\$ 8 866	\$ -	\$ -	\$ -	\$ 29 048	\$ 37 914	\$ -	\$ -	\$ -	\$ 37 914
21005	Saint-Tite-des-Caps	\$ 6 828	\$ 9 063	\$ -	\$ -	\$ -	\$ 15 891	\$ -	\$ -	\$ -	\$ 15 891
21010	Saint-Ferréol-les-Neiges	\$ 11 247	\$ -	\$ -	\$ -	\$ -	\$ 11 247	\$ -	\$ -	\$ -	\$ 11 247
21020	Saint-Joachim	\$ 8 530	\$ 246	\$ -	\$ -	\$ -	\$ 8 776	\$ -	\$ -	\$ -	\$ 8 776
21025	Beaupré	\$ 13 965	\$ 80 900	\$ -	\$ -	\$ 286 274	\$ 381 139	\$ 597	\$ -	\$ -	\$ 381 736
21030	Sainte-Anne-de-Beaupré	\$ 17 822	\$ -	\$ -	\$ -	\$ -	\$ 17 822	\$ 1 685	\$ -	\$ -	\$ 19 507
21035	Château-Richer	\$ 28 859	\$ -	\$ -	\$ -	\$ -	\$ 28 859	\$ 678	\$ -	\$ -	\$ 29 537
21040	L'Ange-Gardien	\$ 29 219	\$ -	\$ -	\$ -	\$ 15 436	\$ 44 655	\$ -	\$ -	\$ -	\$ 44 655
21045	Boischatel	\$ 23 036	\$ 36 223	\$ -	\$ -	\$ 6 728	\$ 65 987	\$ 201	\$ -	\$ -	\$ 66 188
22005	Ste-Catherine-de-la-Jacques-Cartier	\$ 127 502	\$ 87 607	\$ -	\$ -	\$ 18 013	\$ 233 122	\$ 1 805	\$ -	\$ -	\$ 234 927
22020	Shannon	\$ 123 652	\$ -	\$ -	\$ -	\$ -	\$ 123 652	\$ -	\$ -	\$ -	\$ 123 652
22025	Saint-Gabriel-de-Valcartier	\$ 10 661	\$ 23 585	\$ -	\$ -	\$ 851	\$ 35 097	\$ 245	\$ -	\$ -	\$ 35 342
22035	Stoneham-et-Tewkesbury	\$ 55 195	\$ -	\$ -	\$ -	\$ 3 691	\$ 58 886	\$ 33 784	\$ -	\$ -	\$ 92 670
22040	Lac-Beauport	\$ 70 169	\$ -	\$ -	\$ -	\$ 23 415	\$ 93 584	\$ -	\$ -	\$ -	\$ 93 584
22045	Sainte-Brigitte-de-Laval	\$ 97 829	\$ -	\$ -	\$ -	\$ 8 870	\$ 106 699	\$ -	\$ -	\$ -	\$ 106 699
23027	Québec	\$ 5 658 250	\$ 7 954 611	\$ 3 882 178	\$ 14 315 304	\$ 18 854 341	\$ 50 664 684	\$ 6 181 560	\$ -	\$ -	\$ 56 846 244
23057	L'Ancienne-Lorette	\$ 135 248	\$ 183 640	\$ -	\$ -	\$ 19 158	\$ 338 046	\$ 726	\$ -	\$ -	\$ 338 772
23072	Saint-Augustin-de-Desmaures	\$ 201 386	\$ 321 306	\$ 590 500	\$ 95 094	\$ 33 314	\$ 1 241 600	\$ 71 951	\$ -	\$ -	\$ 1 313 551
25213	Lévis	\$ 1 070 965	\$ 1 786 044	\$ 700 881	\$ 351 221	\$ 2 843 650	\$ 6 752 761	\$ 107 258	\$ -	\$ -	\$ 6 860 019
26005	Frampton	\$ 6 659	\$ 2	\$ -	\$ -	\$ -	\$ 6 661	\$ -	\$ -	\$ -	\$ 6 661
26010	Saints-Anges	\$ 10 297	\$ -	\$ -	\$ -	\$ -	\$ 10 297	\$ -	\$ -	\$ -	\$ 10 297
26015	Vallée-Jonction	\$ 11 027	\$ -	\$ -	\$ -	\$ 13 875	\$ 24 902	\$ -	\$ -	\$ -	\$ 24 902
26022	Saint-Elzéar	\$ 15 269	\$ 580	\$ -	\$ 2 403	\$ 9 161	\$ 27 413	\$ -	\$ -	\$ -	\$ 27 413
26030	Sainte-Marie	\$ 98 147	\$ 203 029	\$ -	\$ -	\$ 186 917	\$ 488 093	\$ 11 638	\$ -	\$ -	\$ 499 731
26035	Sainte-Marguerite	\$ 8 928	\$ -	\$ -	\$ -	\$ -	\$ 8 928	\$ -	\$ -	\$ -	\$ 8 928
26040	Sainte-Hénédine	\$ 22 115	\$ -	\$ -	\$ -	\$ 20 856	\$ 42 971	\$ 2 078	\$ -	\$ -	\$ 45 049
26048	Scott	\$ 18 854	\$ -	\$ -	\$ -	\$ 4 403	\$ 23 257	\$ 7 955	\$ -	\$ -	\$ 31 212
26055	Saint-Bernard	\$ 14 298	\$ 63	\$ -	\$ -	\$ 6 787	\$ 21 148	\$ -	\$ -	\$ -	\$ 21 148
26063	Saint-Isidore	\$ 12 943	\$ -	\$ -	\$ -	\$ 26 013	\$ 38 956	\$ 3 197	\$ -	\$ -	\$ 42 153
26070	Saint-Lambert-de-Lauzon	\$ 43 932	\$ -	\$ -	\$ -	\$ 16 462	\$ 60 394	\$ 17 255	\$ -	\$ -	\$ 77 649
27008	Saint-Victor	\$ 22 872	\$ -	\$ -	\$ -	\$ 3 563	\$ 26 435	\$ -	\$ -	\$ -	\$ 26 435
27028	Beauceville	\$ 68 086	\$ 157 319	\$ -	\$ -	\$ 235 600	\$ 461 005	\$ 403	\$ -	\$ -	\$ 461 408
27035	Saint-Odilon-de-Cranbourne	\$ 12 514	\$ 127	\$ -	\$ -	\$ -	\$ 12 641	\$ -	\$ -	\$ -	\$ 12 641
27043	Saint-Joseph-de-Beauce	\$ 48 099	\$ 153 088	\$ -	\$ -	\$ 29 735	\$ 230 922	\$ 864	\$ -	\$ -	\$ 231 786

Code org.	Nom	Écoles Primaires (C)	Écoles secondaires (C)	Réseau collégial (C)	Réseau universitaire (C)	Réseau de la santé (B)	Total Réseaux	Gouvernement (D)	Gouvernements étrangers (A)	Total compensations
27050	Saint-Joseph-des-Érables	\$ -	\$ -	\$ -	\$ -	\$ -	\$ -	\$ 871	\$ -	\$ 871
27060	Tring-Jonction	\$ 10 966	\$ -	\$ -	\$ -	\$ -	\$ 10 966	\$ 6 233	\$ -	\$ 17 199
27065	Saint-Frédéric	\$ 12 078	\$ -	\$ -	\$ -	\$ -	\$ 12 078	\$ 346	\$ -	\$ 12 424
27070	Saint-Séverin	\$ 23	\$ -	\$ -	\$ -	\$ -	\$ 23	\$ -	\$ -	\$ 23
28005	Saint-Zacharie	\$ 18 486	\$ -	\$ -	\$ -	\$ -	\$ 18 486	\$ -	\$ -	\$ 18 486
28015	Sainte-Aurélie	\$ 6 567	\$ -	\$ -	\$ -	\$ -	\$ 6 567	\$ -	\$ -	\$ 6 567
28020	Saint-Prosper	\$ 27 553	\$ 106 598	\$ -	\$ -	\$ 36 889	\$ 171 040	\$ -	\$ -	\$ 171 040
28025	Saint-Benjamin	\$ 4 567	\$ -	\$ -	\$ -	\$ -	\$ 4 567	\$ -	\$ -	\$ 4 567
28030	Sainte-Rose-de-Watford	\$ 9 095	\$ -	\$ -	\$ -	\$ -	\$ 9 095	\$ 1 112	\$ -	\$ 10 207
28035	Saint-Louis-de-Gonzague	\$ -	\$ 16	\$ -	\$ -	\$ -	\$ 16	\$ -	\$ -	\$ 16
28040	Saint-Cyprien	\$ 6 324	\$ -	\$ -	\$ -	\$ -	\$ 6 324	\$ -	\$ -	\$ 6 324
28045	Sainte-Justine	\$ 6 996	\$ 45 780	\$ -	\$ -	\$ -	\$ 52 776	\$ -	\$ -	\$ 52 776
28053	Lac-Etchemin	\$ 26 120	\$ -	\$ -	\$ -	\$ 191 773	\$ 217 893	\$ 1 508	\$ -	\$ 219 401
28070	Saint-Camille-de-Lellis	\$ 12 945	\$ -	\$ -	\$ -	\$ -	\$ 12 945	\$ -	\$ -	\$ 12 945
28075	Saint-Magloire	\$ 12 231	\$ -	\$ -	\$ -	\$ -	\$ 12 231	\$ -	\$ -	\$ 12 231
29005	Saint-Théophile	\$ 5 462	\$ -	\$ -	\$ -	\$ -	\$ 5 462	\$ -	\$ -	\$ 5 462
29013	Saint-Gédéon-de-Beauce	\$ 15 397	\$ 9	\$ -	\$ -	\$ 5 223	\$ 20 629	\$ -	\$ -	\$ 20 629
29025	Saint-Évariste-de-Forsyth	\$ -	\$ 2 471	\$ -	\$ -	\$ -	\$ 2 471	\$ -	\$ -	\$ 2 471
29030	La Guadeloupe	\$ 23 141	\$ -	\$ -	\$ -	\$ 36 700	\$ 59 841	\$ -	\$ -	\$ 59 841
29038	Saint-Honoré-de-Shenley	\$ 11 933	\$ 5	\$ -	\$ -	\$ -	\$ 11 938	\$ -	\$ -	\$ 11 938
29045	Saint-Martin	\$ 29 690	\$ 103 474	\$ -	\$ -	\$ 7 652	\$ 140 816	\$ -	\$ -	\$ 140 816
29050	Saint-René	\$ -	\$ -	\$ -	\$ -	\$ -	\$ -	\$ 151	\$ -	\$ 151
29057	Saint-Côme--Linière	\$ 19 848	\$ 14	\$ -	\$ -	\$ 4 174	\$ 24 036	\$ -	\$ -	\$ 24 036
29073	Saint-Georges	\$ 316 108	\$ 576 577	\$ 348 593	\$ -	\$ 589 505	\$ 1 830 783	\$ 22 170	\$ -	\$ 1 852 953
29100	Saint-Benoît-Labre	\$ 6 514	\$ -	\$ -	\$ -	\$ -	\$ 6 514	\$ -	\$ -	\$ 6 514
29112	Saint-Éphrem-de-Beauce	\$ 21 712	\$ -	\$ -	\$ -	\$ -	\$ 21 712	\$ -	\$ -	\$ 21 712
29120	Notre-Dame-des-Pins	\$ 40 022	\$ -	\$ -	\$ -	\$ -	\$ 40 022	\$ -	\$ -	\$ 40 022
30005	Saint-Augustin-de-Woburn	\$ 8 147	\$ -	\$ -	\$ -	\$ -	\$ 8 147	\$ 5 095	\$ -	\$ 13 242
30010	Notre-Dame-des-Bois	\$ 6 379	\$ 3	\$ -	\$ -	\$ -	\$ 6 382	\$ -	\$ -	\$ 6 382
30015	Val-Racine	\$ -	\$ -	\$ -	\$ -	\$ -	\$ -	\$ 105	\$ -	\$ 105
30025	Frontenac	\$ -	\$ 10	\$ -	\$ -	\$ -	\$ 10	\$ -	\$ -	\$ 10
30030	Lac-Mégantic	\$ 73 957	\$ 198 713	\$ -	\$ -	\$ 291 321	\$ 563 991	\$ 9	\$ -	\$ 564 000
30045	Nantes	\$ 7 844	\$ -	\$ -	\$ -	\$ -	\$ 7 844	\$ -	\$ -	\$ 7 844
30050	Sainte-Cécile-de-Whitton	\$ 7 671	\$ -	\$ -	\$ -	\$ -	\$ 7 671	\$ -	\$ -	\$ 7 671
30055	Audet	\$ 7 654	\$ -	\$ -	\$ -	\$ -	\$ 7 654	\$ -	\$ -	\$ 7 654
30070	Saint-Robert-Bellarmin	\$ 7 207	\$ -	\$ -	\$ -	\$ -	\$ 7 207	\$ -	\$ -	\$ 7 207
30072	Saint-Ludger	\$ 7 655	\$ -	\$ -	\$ -	\$ -	\$ 7 655	\$ -	\$ -	\$ 7 655
30080	Lac-Drolet	\$ 8 015	\$ -	\$ -	\$ -	\$ -	\$ 8 015	\$ -	\$ -	\$ 8 015
30085	Saint-Sébastien	\$ 9 283	\$ 11	\$ -	\$ -	\$ -	\$ 9 294	\$ -	\$ -	\$ 9 294
30090	Courcelles	\$ 7 157	\$ -	\$ -	\$ -	\$ -	\$ 7 157	\$ -	\$ -	\$ 7 157
30095	Lambton	\$ 8 328	\$ 2	\$ -	\$ -	\$ 14 935	\$ 23 265	\$ -	\$ -	\$ 23 265
30100	Saint-Romain	\$ -	\$ 12 740	\$ -	\$ -	\$ 3 074	\$ 15 814	\$ -	\$ -	\$ 15 814
30105	Stornoway	\$ 6 026	\$ 13	\$ -	\$ -	\$ -	\$ 6 039	\$ -	\$ -	\$ 6 039
30110	Stratford	\$ 5 747	\$ 4	\$ -	\$ -	\$ -	\$ 5 751	\$ -	\$ -	\$ 5 751

Code org.	Nom	Écoles		Écoles		Réseau		Réseau		Réseau de la		Total Réseaux	Gouvernements		Total compensations		
		Primaires (C)		secondaires (C)		collégial (C)		universitaire (C)		santé (B)			Gouvernement (D)	étrangers (A)			
31008	Beaulac-Garthby	\$	5 141	\$	-	\$	-	\$	-	\$	-	\$	5 141	\$	-	\$	5 141
31015	Disraeli	\$	23 685	\$	151 470	\$	-	\$	-	\$	68 404	\$	243 559	\$	-	\$	243 559
31020	Disraeli	\$	-	\$	-	\$	-	\$	-	\$	-	\$	-	\$	1 379	\$	1 379
31025	Saint-Jacques/Wolfestown	\$	14	\$	23	\$	-	\$	-	\$	-	\$	37	\$	-	\$	37
31030	Saint-Fortunat	\$	5	\$	-	\$	-	\$	-	\$	-	\$	5	\$	-	\$	5
31035	Saint-Julien	\$	15	\$	16	\$	-	\$	-	\$	-	\$	31	\$	-	\$	31
31045	Saint-Joseph-de-Coleraine	\$	10 023	\$	-	\$	-	\$	-	\$	-	\$	10 023	\$	223	\$	10 246
31050	Sainte-Praxède	\$	-	\$	38	\$	-	\$	-	\$	-	\$	38	\$	31 990	\$	32 028
31056	Adstock	\$	4 561	\$	3 208	\$	-	\$	-	\$	-	\$	7 769	\$	-	\$	34 280
31060	Sainte-Clotilde-de-Beauce	\$	6 994	\$	42	\$	-	\$	-	\$	-	\$	7 036	\$	-	\$	7 036
31084	Thetford Mines	\$	224 773	\$	738 554	\$	493 794	\$	-	\$	795 777	\$	2 252 898	\$	19 542	\$	2 272 440
31105	Kinnear's Mills	\$	3	\$	-	\$	-	\$	-	\$	-	\$	3	\$	-	\$	3
31122	East Broughton	\$	23 995	\$	-	\$	-	\$	-	\$	36 191	\$	60 186	\$	-	\$	60 186
31130	Sacré-Coeur-de-Jésus	\$	-	\$	37	\$	-	\$	-	\$	-	\$	37	\$	693	\$	730
31135	Saint-Pierre-de-Broughton	\$	8 846	\$	80	\$	-	\$	-	\$	-	\$	8 926	\$	293	\$	9 219
31140	Saint-Jacques-de-Leeds	\$	6 260	\$	67	\$	-	\$	-	\$	-	\$	6 327	\$	-	\$	6 327
32013	Saint-Ferdinand	\$	11 005	\$	7	\$	-	\$	-	\$	24 917	\$	35 929	\$	-	\$	35 929
32023	Sainte-Sophie-d'Halifax	\$	4 468	\$	4	\$	-	\$	-	\$	-	\$	4 472	\$	-	\$	4 472
32033	Princeville	\$	48 755	\$	3 412	\$	-	\$	-	\$	10 234	\$	62 401	\$	124	\$	62 525
32040	Plessisville	\$	33 606	\$	192 378	\$	-	\$	-	\$	106 803	\$	332 787	\$	-	\$	332 787
32045	Plessisville	\$	8 510	\$	-	\$	-	\$	-	\$	-	\$	8 510	\$	-	\$	8 510
32050	Saint-Pierre-Baptiste	\$	4 523	\$	9	\$	-	\$	-	\$	-	\$	4 532	\$	-	\$	4 532
32058	Inverness	\$	4 784	\$	48	\$	-	\$	-	\$	-	\$	4 832	\$	-	\$	4 832
32065	Lyster	\$	4 411	\$	11	\$	-	\$	-	\$	14 227	\$	18 649	\$	-	\$	18 649
32072	Laurierville	\$	5 081	\$	-	\$	-	\$	-	\$	-	\$	5 081	\$	-	\$	5 081
32080	Notre-Dame-de-Longueville	\$	3 175	\$	-	\$	-	\$	-	\$	-	\$	3 175	\$	-	\$	3 175
32085	Villeroy	\$	2 346	\$	-	\$	-	\$	-	\$	-	\$	2 346	\$	-	\$	2 346
33007	Saint-Sylvestre	\$	8 849	\$	98	\$	-	\$	-	\$	11 531	\$	20 478	\$	-	\$	20 478
33017	Sainte-Agathe-de-Lotbinière	\$	5 974	\$	5	\$	-	\$	-	\$	-	\$	5 979	\$	-	\$	5 979
33025	Saint-Patrice-de-Beaurivage	\$	12 559	\$	-	\$	-	\$	-	\$	-	\$	12 559	\$	-	\$	12 559
33030	Saint-Narcisse-de-Beaurivage	\$	8 412	\$	-	\$	-	\$	-	\$	-	\$	8 412	\$	-	\$	8 412
33035	Saint-Gilles	\$	16 150	\$	-	\$	-	\$	-	\$	4 405	\$	20 555	\$	-	\$	20 555
33040	Dosquet	\$	3 583	\$	41	\$	-	\$	-	\$	-	\$	3 624	\$	-	\$	3 624
33045	Saint-Agapit	\$	23 076	\$	103 131	\$	-	\$	-	\$	-	\$	126 207	\$	-	\$	126 207
33052	Saint-Flavien	\$	4 741	\$	-	\$	-	\$	-	\$	14 561	\$	19 302	\$	-	\$	19 302
33060	Laurier-Station	\$	21 672	\$	-	\$	-	\$	-	\$	57 235	\$	78 907	\$	-	\$	78 907
33065	Saint-Janvier-de-Joly	\$	5 770	\$	-	\$	-	\$	-	\$	-	\$	5 770	\$	-	\$	5 770
33070	Val-Alain	\$	7 496	\$	-	\$	-	\$	-	\$	-	\$	7 496	\$	-	\$	7 496
33080	Saint-Édouard-de-Lotbinière	\$	5 297	\$	-	\$	-	\$	-	\$	-	\$	5 297	\$	-	\$	5 297
33090	Saint-Apollinaire	\$	15 732	\$	49 895	\$	-	\$	-	\$	16 736	\$	82 363	\$	-	\$	82 363
33095	Saint-Antoine-de-Tilly	\$	7 722	\$	-	\$	-	\$	-	\$	-	\$	7 722	\$	-	\$	7 722
33102	Sainte-Croix	\$	12 093	\$	128 282	\$	5 396	\$	-	\$	26 707	\$	172 478	\$	-	\$	172 478
33115	Lotbinière	\$	2 311	\$	-	\$	-	\$	-	\$	-	\$	2 311	\$	-	\$	2 311
33123	Leclercville	\$	2 972	\$	-	\$	-	\$	-	\$	-	\$	2 972	\$	-	\$	2 972

Code org.	Nom	Écoles		Réseau collégial (C)	Réseau universitaire (C)	Réseau de la santé (B)	Total Réseaux	Gouvernement (D)		Gouvernements étrangers (A)	Total compensations
		Primaires (C)	secondaires (C)								
34007	Neuville	\$ 24 980	\$ -	\$ -	\$ -	\$ 9 897	\$ 34 877	\$ -	\$ -	\$ -	\$ 34 877
34017	Pont-Rouge	\$ 68 012	\$ 5 831	\$ -	\$ -	\$ 103 234	\$ 177 077	\$ -	\$ -	\$ -	\$ 177 077
34025	Donnacona	\$ 67 689	\$ 225 703	\$ -	\$ -	\$ 143 258	\$ 436 650	\$ -	\$ -	\$ -	\$ 436 650
34030	Cap-Santé	\$ 57 043	\$ -	\$ -	\$ -	\$ 10 833	\$ 67 876	\$ -	\$ -	\$ -	\$ 67 876
34038	Saint-Basile	\$ 10 149	\$ -	\$ -	\$ -	\$ -	\$ 10 149	\$ 28	\$ -	\$ -	\$ 10 177
34048	Portneuf	\$ 16 064	\$ 4	\$ -	\$ -	\$ 7 411	\$ 23 479	\$ 153	\$ -	\$ -	\$ 23 632
34058	Deschambault-Grondines	\$ 9 689	\$ -	\$ -	\$ -	\$ -	\$ 9 689	\$ 78 583	\$ -	\$ -	\$ 88 272
34065	Saint-Marc-des-Carières	\$ 20 959	\$ 89 833	\$ -	\$ -	\$ 84 245	\$ 195 037	\$ -	\$ -	\$ -	\$ 195 037
34078	Saint-Casimir	\$ 20 713	\$ 21	\$ -	\$ -	\$ 61 801	\$ 82 535	\$ -	\$ -	\$ -	\$ 82 535
34090	Saint-Ubalde	\$ 7 477	\$ -	\$ -	\$ -	\$ -	\$ 7 477	\$ 236	\$ -	\$ -	\$ 7 713
34097	Saint-Alban	\$ 3 440	\$ 5	\$ -	\$ -	\$ -	\$ 3 445	\$ -	\$ -	\$ -	\$ 3 445
34115	Saint-Léonard-de-Portneuf	\$ 5 050	\$ -	\$ -	\$ -	\$ -	\$ 5 050	\$ 1 309	\$ -	\$ -	\$ 6 359
34128	Saint-Raymond	\$ 55 719	\$ 115 767	\$ -	\$ -	\$ 151 371	\$ 322 857	\$ 5 082	\$ -	\$ -	\$ 327 939
34135	Rivière-à-Pierre	\$ 7 916	\$ -	\$ -	\$ -	\$ -	\$ 7 916	\$ 1 152	\$ -	\$ -	\$ 9 068
35005	Notre-Dame-de-Montauban	\$ 12 074	\$ 8	\$ -	\$ -	\$ -	\$ 12 082	\$ -	\$ -	\$ -	\$ 12 082
35010	Lac-aux-Sables	\$ 9 481	\$ 1	\$ -	\$ -	\$ -	\$ 9 482	\$ 8 373	\$ -	\$ -	\$ 17 855
35015	Saint-Adelphe	\$ 8 460	\$ -	\$ -	\$ -	\$ -	\$ 8 460	\$ -	\$ -	\$ -	\$ 8 460
35020	Saint-Séverin	\$ 6 269	\$ -	\$ -	\$ -	\$ -	\$ 6 269	\$ -	\$ -	\$ -	\$ 6 269
35027	Saint-Tite	\$ 15 841	\$ 166 085	\$ -	\$ -	\$ 50 993	\$ 232 919	\$ -	\$ -	\$ -	\$ 232 919
35035	Hérouxville	\$ 8 495	\$ 45	\$ -	\$ -	\$ -	\$ 8 540	\$ -	\$ -	\$ -	\$ 8 540
35040	Grandes-Piles	\$ -	\$ -	\$ -	\$ -	\$ -	\$ -	\$ 26 826	\$ -	\$ -	\$ 26 826
35050	Sainte-Thècle	\$ 21 909	\$ -	\$ -	\$ -	\$ 27 716	\$ 49 625	\$ -	\$ -	\$ -	\$ 49 625
35055	Trois-Rives	\$ -	\$ -	\$ -	\$ -	\$ -	\$ -	\$ 1 368	\$ -	\$ -	\$ 1 368
36033	Shawinigan	\$ 595 014	\$ 914 258	\$ 474 401	\$ -	\$ 1 446 586	\$ 3 430 259	\$ 6 232	\$ -	\$ -	\$ 3 436 491
37067	Trois-Rivières	\$ 1 402 792	\$ 2 307 798	\$ 1 337 304	\$ 2 695 233	\$ 3 733 285	\$ 11 476 412	\$ -	\$ -	\$ -	\$ 11 476 412
37205	Sainte-Anne-de-la-Pérade	\$ 14 591	\$ 22	\$ -	\$ -	\$ 35 978	\$ 50 591	\$ 951	\$ -	\$ -	\$ 51 542
37210	Batiscan	\$ 3 997	\$ -	\$ -	\$ -	\$ -	\$ 3 997	\$ -	\$ -	\$ -	\$ 3 997
37215	Sainte-Geneviève-de-Batiscan	\$ 4 517	\$ 49 518	\$ -	\$ -	\$ 28 353	\$ 82 388	\$ -	\$ -	\$ -	\$ 82 388
37220	Champlain	\$ 4 632	\$ -	\$ 958	\$ -	\$ -	\$ 5 590	\$ -	\$ -	\$ -	\$ 5 590
37230	Saint-Maurice	\$ 11 057	\$ -	\$ -	\$ -	\$ 5 825	\$ 16 882	\$ -	\$ -	\$ -	\$ 16 882
37235	Notre-Dame-du-Mont-Carmel	\$ 57 583	\$ -	\$ -	\$ -	\$ 9 171	\$ 66 754	\$ -	\$ -	\$ -	\$ 66 754
37240	Saint-Narcisse	\$ 15 727	\$ 5	\$ -	\$ -	\$ 17 912	\$ 33 644	\$ -	\$ -	\$ -	\$ 33 644
37245	Saint-Stanislas	\$ 10 336	\$ -	\$ -	\$ -	\$ -	\$ 10 336	\$ -	\$ -	\$ -	\$ 10 336
38005	Saint-Sylvere	\$ 146	\$ -	\$ -	\$ -	\$ 1 115	\$ 1 261	\$ -	\$ -	\$ -	\$ 1 261
38010	Bécancour	\$ 64 189	\$ 1	\$ -	\$ -	\$ 9 185	\$ 73 375	\$ 9 704	\$ -	\$ -	\$ 83 079
38015	Sainte-Marie-de-Blandford	\$ -	\$ 3 574	\$ -	\$ -	\$ -	\$ 3 574	\$ -	\$ -	\$ -	\$ 3 574
38028	Manseau	\$ 6 794	\$ -	\$ -	\$ -	\$ -	\$ 6 794	\$ -	\$ -	\$ -	\$ 6 794
38035	Sainte-Françoise	\$ 6 317	\$ 12	\$ -	\$ -	\$ -	\$ 6 329	\$ -	\$ -	\$ -	\$ 6 329
38040	Sainte-Sophie-de-Lévrard	\$ 9 354	\$ 4	\$ -	\$ -	\$ 3 474	\$ 12 832	\$ -	\$ -	\$ -	\$ 12 832
38047	Fortierville	\$ -	\$ -	\$ -	\$ -	\$ 45 235	\$ 45 235	\$ -	\$ -	\$ -	\$ 45 235
38060	Sainte-Cécile-de-Lévrard	\$ 9 459	\$ -	\$ -	\$ -	\$ -	\$ 9 459	\$ -	\$ -	\$ -	\$ 9 459
38065	Saint-Pierre-les-Becquets	\$ 7 079	\$ 75 569	\$ -	\$ -	\$ 17 185	\$ 99 833	\$ -	\$ -	\$ -	\$ 99 833
38070	Deschailions-sur-Saint-Laurent	\$ 17 690	\$ -	\$ -	\$ -	\$ 6 805	\$ 24 495	\$ -	\$ -	\$ -	\$ 24 495
39005	Saints-Martyrs-Canadiens	\$ -	\$ 5	\$ -	\$ -	\$ -	\$ 5	\$ -	\$ -	\$ -	\$ 5

Code org.	Nom	Écoles		Réseau collégial (C)	Réseau universitaire (C)	Réseau de la santé (B)	Total Réseaux	Gouvernement (D)		Gouvernements étrangers (A)	Total compensations
		Primaires (C)	secondaires (C)								
39010	Ham-Nord	\$ 5 749	\$ 41	\$ -	\$ -	\$ -	\$ 5 790	\$ -	\$ -	\$ -	\$ 5 790
39025	Tingwick	\$ 7 264	\$ -	\$ -	\$ -	\$ -	\$ 7 264	\$ -	\$ -	\$ -	\$ 7 264
39030	Chesterville	\$ 11 495	\$ -	\$ -	\$ -	\$ -	\$ 11 495	\$ -	\$ -	\$ -	\$ 11 495
39043	Saint-Norbert-d'Arthabaska	\$ 9 331	\$ 1	\$ -	\$ -	\$ -	\$ 9 332	\$ -	\$ -	\$ -	\$ 9 332
39062	Victoriaville	\$ 484 050	\$ 933 107	\$ 739 894	\$ -	\$ 1 276 046	\$ 3 433 097	\$ 24 700	\$ -	\$ -	\$ 3 457 797
39077	Warwick	\$ 32 511	\$ 67 873	\$ -	\$ -	\$ 33 517	\$ 133 901	\$ 1	\$ -	\$ -	\$ 133 902
39085	Saint-Albert	\$ 3 764	\$ 2	\$ -	\$ -	\$ -	\$ 3 766	\$ -	\$ -	\$ -	\$ 3 766
39097	Kingsey Falls	\$ 12 228	\$ 8	\$ -	\$ -	\$ -	\$ 12 236	\$ -	\$ -	\$ -	\$ 12 236
39117	Sainte-Clotilde-de-Horton	\$ 6 794	\$ -	\$ -	\$ -	\$ -	\$ 6 794	\$ -	\$ -	\$ -	\$ 6 794
39130	Saint-Samuel	\$ 7 872	\$ -	\$ -	\$ -	\$ -	\$ 7 872	\$ -	\$ -	\$ -	\$ 7 872
39135	Saint-Valère	\$ 5 735	\$ -	\$ -	\$ -	\$ -	\$ 5 735	\$ -	\$ -	\$ -	\$ 5 735
39145	Saint-Rosaire	\$ 7 458	\$ -	\$ -	\$ -	\$ -	\$ 7 458	\$ -	\$ -	\$ -	\$ 7 458
39152	Daveluyville	\$ 24 227	\$ 22 467	\$ -	\$ -	\$ 2 602	\$ 49 296	\$ 2 083	\$ -	\$ -	\$ 51 379
39170	Saint-Louis-de-Blandford	\$ -	\$ 2	\$ -	\$ -	\$ -	\$ 2	\$ -	\$ -	\$ -	\$ 2
40010	Saint-Adrien	\$ 5 497	\$ 15	\$ -	\$ -	\$ -	\$ 5 512	\$ -	\$ -	\$ -	\$ 5 512
40017	Wotton	\$ 8 171	\$ -	\$ -	\$ -	\$ 3 978	\$ 12 149	\$ -	\$ -	\$ -	\$ 12 149
40025	Saint-Camille	\$ 3 888	\$ 9	\$ -	\$ -	\$ -	\$ 3 897	\$ -	\$ -	\$ -	\$ 3 897
40032	Saint-Georges-de-Windsor	\$ 10 491	\$ -	\$ -	\$ -	\$ -	\$ 10 491	\$ -	\$ -	\$ -	\$ 10 491
40043	Val-des-Sources	\$ 62 315	\$ 112 367	\$ -	\$ -	\$ 194 644	\$ 369 326	\$ -	\$ -	\$ -	\$ 369 326
40047	Danville	\$ -	\$ -	\$ -	\$ -	\$ -	\$ -	\$ 577	\$ -	\$ -	\$ 577
41012	Saint-Isidore-de-Clifton	\$ 7 401	\$ -	\$ -	\$ -	\$ -	\$ 7 401	\$ -	\$ -	\$ -	\$ 7 401
41027	La Patrie	\$ 10 042	\$ -	\$ -	\$ 6 351	\$ 4 428	\$ 20 821	\$ 2 427	\$ -	\$ -	\$ 23 248
41038	Cookshire-Eaton	\$ 36 763	\$ 8 469	\$ -	\$ 5 431	\$ 7 816	\$ 58 479	\$ -	\$ -	\$ -	\$ 58 479
41055	Ascot Corner	\$ 12 943	\$ -	\$ -	\$ -	\$ 4 857	\$ 17 800	\$ 3 497	\$ -	\$ -	\$ 21 297
41060	East Angus	\$ 52 865	\$ 141 353	\$ -	\$ -	\$ 260 754	\$ 454 972	\$ 20 673	\$ -	\$ -	\$ 475 645
41070	Bury	\$ 4 201	\$ -	\$ -	\$ -	\$ -	\$ 4 201	\$ -	\$ -	\$ -	\$ 4 201
41080	Scotstown	\$ -	\$ -	\$ -	\$ -	\$ -	\$ -	\$ 229	\$ -	\$ -	\$ 229
41098	Weedon	\$ 16 727	\$ 10	\$ -	\$ -	\$ 57 273	\$ 74 010	\$ 10 801	\$ -	\$ -	\$ 84 811
41117	Dudswell	\$ 5 228	\$ 9	\$ -	\$ -	\$ -	\$ 5 237	\$ 2 883	\$ -	\$ -	\$ 8 120
42005	Stoke	\$ 17 117	\$ -	\$ -	\$ -	\$ 1 583	\$ 18 700	\$ -	\$ -	\$ -	\$ 18 700
42020	Saint-François-Xavier-Brompton	\$ 7 075	\$ -	\$ -	\$ -	\$ -	\$ 7 075	\$ -	\$ -	\$ -	\$ 7 075
42025	Saint-Denis-de-Brompton	\$ 20 986	\$ 67	\$ -	\$ -	\$ 4 303	\$ 25 356	\$ 201	\$ -	\$ -	\$ 25 557
42032	Racine	\$ 3 224	\$ 9	\$ -	\$ -	\$ -	\$ 3 233	\$ -	\$ -	\$ -	\$ 3 233
42040	Bonsecours	\$ 3 295	\$ -	\$ -	\$ -	\$ -	\$ 3 295	\$ -	\$ -	\$ -	\$ 3 295
42045	Lawrenceville	\$ 3 947	\$ -	\$ -	\$ -	\$ -	\$ 3 947	\$ -	\$ -	\$ -	\$ 3 947
42050	Sainte-Anne-de-la-Rochelle	\$ 4 784	\$ -	\$ -	\$ -	\$ -	\$ 4 784	\$ -	\$ -	\$ -	\$ 4 784
42055	Valcourt	\$ 31 613	\$ 36 335	\$ -	\$ -	\$ 47 852	\$ 115 800	\$ -	\$ -	\$ -	\$ 115 800
42075	Melbourne	\$ 16	\$ 16	\$ -	\$ -	\$ -	\$ 32	\$ -	\$ -	\$ -	\$ 32
42088	Windsor	\$ 42 379	\$ 154 377	\$ -	\$ -	\$ 72 124	\$ 268 880	\$ 400	\$ -	\$ -	\$ 269 280
42098	Richmond	\$ 59 991	\$ 85 902	\$ -	\$ -	\$ 69 283	\$ 215 176	\$ 711	\$ -	\$ -	\$ 215 887
42100	Saint-Claude	\$ 5 666	\$ 7	\$ -	\$ -	\$ -	\$ 5 673	\$ -	\$ -	\$ -	\$ 5 673
42110	Cleveland	\$ -	\$ 3 407	\$ -	\$ -	\$ 12 018	\$ 15 425	\$ -	\$ -	\$ -	\$ 15 425
43027	Sherbrooke	\$ 1 349 963	\$ 2 621 828	\$ 1 384 306	\$ 7 098 544	\$ 5 802 479	\$ 18 257 120	\$ 46 800	\$ -	\$ -	\$ 18 303 920
44003	Saint-Malo	\$ 4 601	\$ -	\$ -	\$ -	\$ -	\$ 4 601	\$ -	\$ -	\$ -	\$ 4 601

Code org.	Nom	Écoles		Réseau collégial (C)	Réseau universitaire (C)		Réseau de la santé (B)	Total Réseaux	Gouvernement (D)		Gouvernements étrangers (A)	Total compensations
		Primaires (C)	secondaires (C)									
44005	Saint-Venant-de-Paquette	\$ -	\$ 15	\$ -	\$ -	\$ -	\$ -	\$ 15	\$ -	\$ -	\$ -	\$ 15
44010	East Hereford	\$ 2 417	\$ -	\$ -	\$ -	\$ -	\$ -	\$ 2 417	\$ -	\$ -	\$ -	\$ 2 417
44015	Saint-Herménégilde	\$ -	\$ -	\$ -	\$ -	\$ -	\$ -	\$ -	\$ 86	\$ -	\$ -	\$ 86
44023	Dixville	\$ 6 052	\$ -	\$ -	\$ -	\$ -	\$ 9 262	\$ 15 314	\$ -	\$ -	\$ -	\$ 15 314
44037	Coaticook	\$ 61 076	\$ 261 755	\$ -	\$ -	\$ -	\$ 130 605	\$ 453 436	\$ 86 260	\$ -	\$ -	\$ 539 696
44055	Sainte-Edwidge-de-Clifton	\$ 4 406	\$ -	\$ -	\$ -	\$ -	\$ -	\$ 4 406	\$ -	\$ -	\$ -	\$ 4 406
44060	Martinville	\$ 3 747	\$ -	\$ -	\$ -	\$ -	\$ -	\$ 3 747	\$ -	\$ -	\$ -	\$ 3 747
44071	Compton	\$ 10 484	\$ -	\$ -	\$ -	\$ -	\$ 1 634	\$ 12 118	\$ -	\$ -	\$ -	\$ 12 118
44080	Waterville	\$ 16 890	\$ 65 646	\$ -	\$ -	\$ -	\$ -	\$ 82 536	\$ -	\$ -	\$ -	\$ 82 536
45008	Stanstead	\$ 40 619	\$ 147 276	\$ -	\$ -	\$ -	\$ 2 660	\$ 190 555	\$ 474	\$ -	\$ -	\$ 191 029
45025	Stanstead	\$ 3	\$ 587	\$ -	\$ -	\$ -	\$ -	\$ 590	\$ -	\$ -	\$ -	\$ 590
45030	Potton	\$ 7 939	\$ -	\$ -	\$ -	\$ -	\$ -	\$ 7 939	\$ -	\$ -	\$ -	\$ 7 939
45035	Ayer's Cliff	\$ 10 078	\$ -	\$ -	\$ -	\$ -	\$ 2 670	\$ 12 748	\$ -	\$ -	\$ -	\$ 12 748
45043	Hatley	\$ -	\$ 136	\$ -	\$ -	\$ -	\$ -	\$ 136	\$ -	\$ -	\$ -	\$ 136
45050	North Hatley	\$ 15 590	\$ -	\$ -	\$ -	\$ -	\$ -	\$ 15 590	\$ -	\$ -	\$ -	\$ 15 590
45060	Sainte-Catherine-de-Hatley	\$ 3 639	\$ -	\$ -	\$ -	\$ -	\$ -	\$ 3 639	\$ -	\$ -	\$ -	\$ 3 639
45072	Magog	\$ 183 279	\$ 338 916	\$ -	\$ -	\$ -	\$ 513 128	\$ 1 035 323	\$ 1 601	\$ -	\$ -	\$ 1 036 924
45085	Austin	\$ -	\$ -	\$ -	\$ 31 886	\$ -	\$ -	\$ 31 886	\$ -	\$ -	\$ -	\$ 31 886
45093	Eastman	\$ 10 889	\$ 1	\$ -	\$ -	\$ -	\$ 3 171	\$ 14 061	\$ -	\$ -	\$ -	\$ 14 061
45095	Bolton-Est	\$ -	\$ 5	\$ -	\$ 2 282	\$ -	\$ -	\$ 2 287	\$ -	\$ -	\$ -	\$ 2 287
45115	Orford	\$ -	\$ -	\$ -	\$ -	\$ -	\$ -	\$ -	\$ 89 010	\$ -	\$ -	\$ 89 010
46010	Frelighsburg	\$ 4 722	\$ 49	\$ -	\$ -	\$ -	\$ -	\$ 4 771	\$ -	\$ -	\$ -	\$ 4 771
46017	Saint-Armand	\$ 2 063	\$ -	\$ -	\$ -	\$ -	\$ -	\$ 2 063	\$ 1 532	\$ -	\$ -	\$ 3 595
46035	Bedford	\$ 94 697	\$ -	\$ -	\$ -	\$ -	\$ 86 543	\$ 181 240	\$ 1 644	\$ -	\$ -	\$ 182 884
46045	Stanbridge East	\$ -	\$ 24	\$ -	\$ -	\$ -	\$ -	\$ 24	\$ 55	\$ -	\$ -	\$ 79
46050	Dunham	\$ 11 525	\$ 81	\$ -	\$ -	\$ -	\$ -	\$ 11 606	\$ -	\$ -	\$ -	\$ 11 606
46058	Sutton	\$ 14 009	\$ 451	\$ -	\$ -	\$ -	\$ 28 972	\$ 43 432	\$ -	\$ -	\$ -	\$ 43 432
46065	Bolton-Ouest	\$ -	\$ 31	\$ -	\$ -	\$ -	\$ -	\$ 31	\$ -	\$ -	\$ -	\$ 31
46075	Lac-Brome	\$ 28 788	\$ 2	\$ -	\$ -	\$ -	\$ 5 137	\$ 33 927	\$ 49	\$ -	\$ -	\$ 33 976
46078	Bromont	\$ 65 293	\$ -	\$ -	\$ 373 171	\$ -	\$ -	\$ 438 464	\$ 410	\$ -	\$ -	\$ 438 874
46080	Cowansville	\$ 77 682	\$ 415 068	\$ -	\$ -	\$ -	\$ 376 924	\$ 869 674	\$ -	\$ -	\$ -	\$ 869 674
46090	Brigham	\$ -	\$ 6	\$ -	\$ -	\$ -	\$ 11 784	\$ 11 790	\$ -	\$ -	\$ -	\$ 11 790
46100	Notre-Dame-de-Stanbridge	\$ 3 742	\$ -	\$ -	\$ -	\$ -	\$ -	\$ 3 742	\$ -	\$ -	\$ -	\$ 3 742
46105	Sainte-Sabine	\$ -	\$ 7	\$ -	\$ -	\$ -	\$ -	\$ 7	\$ -	\$ -	\$ -	\$ 7
46112	Farnham	\$ 77 285	\$ 125 667	\$ -	\$ -	\$ -	\$ 99 781	\$ 302 733	\$ 969	\$ -	\$ -	\$ 303 702
47010	Saint-Alphonse-de-Granby	\$ 21 524	\$ -	\$ -	\$ -	\$ -	\$ -	\$ 21 524	\$ -	\$ -	\$ -	\$ 21 524
47017	Granby	\$ 321 878	\$ 524 491	\$ 120 982	\$ -	\$ -	\$ 520 546	\$ 1 487 897	\$ 62	\$ -	\$ -	\$ 1 487 959
47025	Waterloo	\$ 80 411	\$ 76 533	\$ -	\$ -	\$ -	\$ 35 798	\$ 192 742	\$ 3 636	\$ -	\$ -	\$ 196 378
47035	Shefford	\$ -	\$ 821	\$ -	\$ -	\$ -	\$ 16 585	\$ 17 406	\$ 19 411	\$ -	\$ -	\$ 36 817
47040	Saint-Joachim-de-Shefford	\$ 5 974	\$ 8	\$ -	\$ -	\$ -	\$ -	\$ 5 982	\$ 2 318	\$ -	\$ -	\$ 8 300
47047	Roxton Pond	\$ 25 212	\$ -	\$ -	\$ -	\$ -	\$ 7 456	\$ 32 668	\$ 143 718	\$ -	\$ -	\$ 176 386
47055	Sainte-Cécile-de-Milton	\$ 10 842	\$ -	\$ -	\$ -	\$ -	\$ 6 698	\$ 17 540	\$ -	\$ -	\$ -	\$ 17 540
48010	Roxton Falls	\$ 21 724	\$ -	\$ -	\$ -	\$ -	\$ -	\$ 21 724	\$ -	\$ -	\$ -	\$ 21 724
48020	Sainte-Christine	\$ 4 854	\$ 40	\$ -	\$ -	\$ -	\$ -	\$ 4 894	\$ -	\$ -	\$ -	\$ 4 894

Code org.	Nom	Écoles		Écoles		Réseau		Réseau		Réseau de la		Total Réseaux	Gouvernements		Total compensations				
		Primaires (C)		secondaires (C)		collégial (C)		universitaire (C)		santé (B)			Gouvernement (D)	étrangers (A)					
48028	Acton Vale	\$	40 472	\$	164 870	\$	-	\$	-	\$	84 627	\$	289 969	\$	-	\$	-	\$	289 969
48038	Upton	\$	10 965	\$	1	\$	-	\$	-	\$	-	\$	10 966	\$	-	\$	-	\$	10 966
48045	Saint-Théodore-d'Acton	\$	3 124	\$	-	\$	-	\$	-	\$	-	\$	3 124	\$	-	\$	-	\$	3 124
48050	Saint-Nazaire-d'Acton	\$	4 011	\$	-	\$	-	\$	-	\$	-	\$	4 011	\$	164	\$	-	\$	4 175
49005	Saint-Félix-de-Kingsey	\$	7 417	\$	16	\$	-	\$	-	\$	-	\$	7 433	\$	-	\$	-	\$	7 433
49015	Durham-Sud	\$	3 426	\$	3	\$	-	\$	-	\$	-	\$	3 429	\$	-	\$	-	\$	3 429
49020	Lefebvre	\$	-	\$	6	\$	-	\$	-	\$	-	\$	6	\$	-	\$	-	\$	6
49025	L'Avenir	\$	3 185	\$	7	\$	-	\$	-	\$	-	\$	3 192	\$	-	\$	-	\$	3 192
49030	Saint-Lucien	\$	-	\$	2 562	\$	-	\$	-	\$	-	\$	2 562	\$	-	\$	-	\$	2 562
49040	Wickham	\$	7 889	\$	-	\$	-	\$	-	\$	-	\$	7 889	\$	-	\$	-	\$	7 889
49048	Saint-Germain-de-Grantham	\$	62 413	\$	45 203	\$	-	\$	-	\$	4 970	\$	112 586	\$	-	\$	-	\$	112 586
49058	Drummondville	\$	514 172	\$	892 587	\$	272 799	\$	138 311	\$	1 235 118	\$	3 052 987	\$	-	\$	-	\$	3 052 987
49070	Saint-Cyrille-de-Wendover	\$	17 582	\$	-	\$	-	\$	-	\$	-	\$	17 582	\$	-	\$	-	\$	17 582
49075	Notre-Dame-du-Bon-Conseil	\$	9 608	\$	-	\$	-	\$	-	\$	21 293	\$	30 901	\$	-	\$	-	\$	30 901
49085	Sainte-Brigitte-des-Saults	\$	3 884	\$	-	\$	-	\$	-	\$	-	\$	3 884	\$	-	\$	-	\$	3 884
49095	Saint-Majorique-de-Grantham	\$	12 232	\$	-	\$	-	\$	-	\$	-	\$	12 232	\$	-	\$	-	\$	12 232
49105	Saint-Eugène	\$	1 810	\$	-	\$	-	\$	-	\$	-	\$	1 810	\$	-	\$	-	\$	1 810
49113	Saint-Guillaume	\$	5 292	\$	-	\$	-	\$	-	\$	-	\$	5 292	\$	-	\$	-	\$	5 292
49125	Saint-Bonaventure	\$	3 263	\$	-	\$	-	\$	-	\$	-	\$	3 263	\$	-	\$	-	\$	3 263
50005	Sainte-Eulalie	\$	6 649	\$	-	\$	-	\$	-	\$	-	\$	6 649	\$	-	\$	-	\$	6 649
50013	Aston-Jonction	\$	4 183	\$	-	\$	-	\$	-	\$	-	\$	4 183	\$	-	\$	-	\$	4 183
50023	Saint-Wenceslas	\$	6 606	\$	-	\$	-	\$	-	\$	1 469	\$	8 075	\$	-	\$	-	\$	8 075
50030	Saint-Célestin	\$	16 605	\$	-	\$	-	\$	-	\$	54 554	\$	71 159	\$	-	\$	-	\$	71 159
50042	Saint-Léonard-d'Aston	\$	84 540	\$	-	\$	-	\$	-	\$	-	\$	84 540	\$	-	\$	-	\$	84 540
50050	Sainte-Perpétue	\$	5 965	\$	-	\$	-	\$	-	\$	-	\$	5 965	\$	-	\$	-	\$	5 965
50057	Sainte-Monique	\$	7 962	\$	-	\$	-	\$	-	\$	-	\$	7 962	\$	-	\$	-	\$	7 962
50072	Nicolet	\$	58 312	\$	308 848	\$	-	\$	-	\$	223 638	\$	590 798	\$	1 096 172	\$	-	\$	1 686 970
50085	La Visitation-de-Yamaska	\$	-	\$	-	\$	-	\$	-	\$	-	\$	-	\$	43	\$	-	\$	43
50090	Saint-Zéphirin-de-Courval	\$	7 027	\$	-	\$	-	\$	-	\$	-	\$	7 027	\$	-	\$	-	\$	7 027
50100	Baie-du-Febvre	\$	7 593	\$	-	\$	-	\$	-	\$	-	\$	7 593	\$	38	\$	-	\$	7 631
50113	Pierreville	\$	17 600	\$	-	\$	-	\$	-	\$	34 142	\$	51 742	\$	803	\$	-	\$	52 545
50128	Saint-François-du-Lac	\$	14 846	\$	38	\$	-	\$	-	\$	-	\$	14 884	\$	-	\$	-	\$	14 884
51008	Maskinongé	\$	6 133	\$	-	\$	-	\$	-	\$	-	\$	6 133	\$	741	\$	-	\$	6 874
51015	Louiseville	\$	76 010	\$	167 753	\$	-	\$	-	\$	307 321	\$	551 084	\$	11 160	\$	-	\$	562 244
51020	Yamachiche	\$	18 452	\$	8	\$	-	\$	-	\$	-	\$	18 460	\$	485	\$	-	\$	18 945
51025	Saint-Barnabé	\$	1 986	\$	-	\$	-	\$	-	\$	-	\$	1 986	\$	-	\$	-	\$	1 986
51035	Saint-Léon-le-Grand	\$	5 413	\$	-	\$	-	\$	-	\$	-	\$	5 413	\$	-	\$	-	\$	5 413
51040	Sainte-Ursule	\$	8 688	\$	-	\$	-	\$	-	\$	1 618	\$	10 306	\$	108	\$	-	\$	10 414
51045	Saint-Justin	\$	5 423	\$	-	\$	-	\$	-	\$	-	\$	5 423	\$	-	\$	-	\$	5 423
51060	Saint-Paulin	\$	17 245	\$	-	\$	-	\$	-	\$	-	\$	17 245	\$	-	\$	-	\$	17 245
51065	Saint-Alexis-des-Monts	\$	22 375	\$	6	\$	-	\$	-	\$	-	\$	22 381	\$	-	\$	-	\$	22 381
51070	Saint-Mathieu-du-Parc	\$	12 951	\$	-	\$	-	\$	-	\$	-	\$	12 951	\$	39	\$	-	\$	12 990
51075	Saint-Élie-de-Caxton	\$	18 866	\$	-	\$	-	\$	-	\$	-	\$	18 866	\$	-	\$	-	\$	18 866
51080	Charette	\$	9 800	\$	-	\$	-	\$	-	\$	-	\$	9 800	\$	-	\$	-	\$	9 800



Code org.	Nom	Écoles		Écoles		Réseau		Réseau		Réseau de la		Total Réseaux	Gouvernements		Total compensations				
		Primaires (C)		secondaires (C)		collégial (C)		universitaire (C)		santé (B)			Gouvernement (D)	étrangers (A)					
51085	Saint-Boniface	\$	54 151	\$	-	\$	-	\$	-	\$	9 619	\$	63 770	\$	112	\$	-	\$	63 882
51090	Saint-Étienne-des-Grès	\$	24 388	\$	-	\$	-	\$	-	\$	3 776	\$	28 164	\$	311	\$	-	\$	28 475
52007	Lavaltrie	\$	141 254	\$	77 060	\$	-	\$	-	\$	24 702	\$	243 016	\$	6 360	\$	-	\$	249 376
52017	Lanoraie	\$	21 364	\$	-	\$	-	\$	-	\$	32 937	\$	54 301	\$	95	\$	-	\$	54 396
52030	Sainte-Élisabeth	\$	3 301	\$	-	\$	-	\$	-	\$	18 612	\$	21 913	\$	-	\$	-	\$	21 913
52035	Berthierville	\$	44 545	\$	162 806	\$	-	\$	-	\$	11 320	\$	218 671	\$	1 098	\$	-	\$	219 769
52040	Sainte-Geneviève-de-Berthier	\$	9 079	\$	-	\$	-	\$	-	\$	-	\$	9 079	\$	64 693	\$	-	\$	73 772
52045	Saint-Ignace-de-Loyola	\$	-	\$	24 080	\$	-	\$	-	\$	-	\$	24 080	\$	224	\$	-	\$	24 304
52055	Saint-Barthélemy	\$	11 465	\$	-	\$	-	\$	-	\$	-	\$	11 465	\$	-	\$	-	\$	11 465
52062	Saint-Cuthbert	\$	9 328	\$	-	\$	-	\$	-	\$	-	\$	9 328	\$	3 342	\$	-	\$	12 670
52070	Saint-Norbert	\$	5 006	\$	-	\$	-	\$	-	\$	-	\$	5 006	\$	-	\$	-	\$	5 006
52080	Saint-Gabriel	\$	-	\$	34 992	\$	-	\$	-	\$	64 090	\$	99 082	\$	-	\$	-	\$	99 082
52085	Saint-Gabriel-de-Brandon	\$	-	\$	35 878	\$	-	\$	-	\$	-	\$	35 878	\$	-	\$	-	\$	35 878
52090	Saint-Didace	\$	3 084	\$	-	\$	-	\$	-	\$	-	\$	3 084	\$	328	\$	-	\$	3 412
52095	Mandeville	\$	6 410	\$	-	\$	-	\$	-	\$	-	\$	6 410	\$	-	\$	-	\$	6 410
53005	Saint-David	\$	4 163	\$	-	\$	-	\$	-	\$	-	\$	4 163	\$	-	\$	-	\$	4 163
53010	Massueville	\$	15 080	\$	-	\$	-	\$	-	\$	-	\$	15 080	\$	-	\$	-	\$	15 080
53020	Saint-Robert	\$	8 643	\$	-	\$	-	\$	-	\$	-	\$	8 643	\$	-	\$	-	\$	8 643
53025	Sainte-Victoire-de-Sorel	\$	5 385	\$	-	\$	-	\$	-	\$	-	\$	5 385	\$	-	\$	-	\$	5 385
53032	Saint-Ours	\$	11 061	\$	-	\$	-	\$	-	\$	-	\$	11 061	\$	-	\$	-	\$	11 061
53040	Saint-Roch-de-Richelieu	\$	25 954	\$	1	\$	-	\$	-	\$	-	\$	25 955	\$	-	\$	-	\$	25 955
53050	Saint-Joseph-de-Sorel	\$	25 114	\$	-	\$	-	\$	-	\$	4 793	\$	29 907	\$	-	\$	-	\$	29 907
53052	Sorel-Tracy	\$	236 148	\$	565 591	\$	194 170	\$	-	\$	850 897	\$	1 846 806	\$	4 335	\$	-	\$	1 851 141
53065	Sainte-Anne-de-Sorel	\$	16 305	\$	-	\$	-	\$	-	\$	-	\$	16 305	\$	255	\$	-	\$	16 560
53072	Yamaska	\$	5 827	\$	213	\$	-	\$	-	\$	2 636	\$	8 676	\$	-	\$	-	\$	8 676
54008	Saint-Pie	\$	30 946	\$	-	\$	-	\$	-	\$	6 418	\$	37 364	\$	251	\$	-	\$	37 615
54017	Saint-Damase	\$	13 086	\$	-	\$	-	\$	-	\$	4 328	\$	17 414	\$	-	\$	-	\$	17 414
54025	Sainte-Madeleine	\$	28 252	\$	-	\$	-	\$	-	\$	10 483	\$	38 735	\$	-	\$	-	\$	38 735
54030	Sainte-Marie-Madeleine	\$	-	\$	-	\$	-	\$	-	\$	-	\$	-	\$	1 945	\$	-	\$	1 945
54035	La Présentation	\$	13 159	\$	-	\$	-	\$	-	\$	5 845	\$	19 004	\$	-	\$	-	\$	19 004
54048	Saint-Hyacinthe	\$	318 093	\$	1 220 905	\$	670 561	\$	784 721	\$	1 353 723	\$	4 348 003	\$	1 307 203	\$	-	\$	5 655 206
54060	Saint-Dominique	\$	11 600	\$	-	\$	-	\$	-	\$	5 705	\$	17 305	\$	-	\$	-	\$	17 305
54065	Saint-Valérien-de-Milton	\$	9 079	\$	13	\$	-	\$	-	\$	-	\$	9 092	\$	-	\$	-	\$	9 092
54072	Saint-Liboire	\$	12 740	\$	-	\$	-	\$	-	\$	4 261	\$	17 001	\$	-	\$	-	\$	17 001
54090	Saint-Simon	\$	5 662	\$	-	\$	-	\$	-	\$	-	\$	5 662	\$	-	\$	-	\$	5 662
54095	Sainte-Hélène-de-Bagot	\$	7 259	\$	-	\$	-	\$	-	\$	-	\$	7 259	\$	-	\$	-	\$	7 259
54100	Saint-Hugues	\$	4 448	\$	-	\$	-	\$	-	\$	4 303	\$	8 751	\$	-	\$	-	\$	8 751
54105	Saint-Barnabé-Sud	\$	13 308	\$	-	\$	-	\$	-	\$	-	\$	13 308	\$	-	\$	-	\$	13 308
54110	Saint-Jude	\$	8 525	\$	-	\$	-	\$	-	\$	-	\$	8 525	\$	-	\$	-	\$	8 525
54115	Saint-Bernard-de-Michaudville	\$	5 114	\$	-	\$	-	\$	-	\$	-	\$	5 114	\$	-	\$	-	\$	5 114
54120	Saint-Louis	\$	2 838	\$	10	\$	-	\$	-	\$	-	\$	2 848	\$	-	\$	-	\$	2 848
54125	Saint-Marcel-de-Richelieu	\$	23 726	\$	-	\$	-	\$	-	\$	-	\$	23 726	\$	-	\$	-	\$	23 726
55008	Ange-Gardien	\$	26 720	\$	-	\$	-	\$	-	\$	14 848	\$	41 568	\$	-	\$	-	\$	41 568
55015	Saint-Paul-d'Abbotsford	\$	8 520	\$	-	\$	-	\$	-	\$	3 139	\$	11 659	\$	-	\$	-	\$	11 659

Code org.	Nom	Écoles		Réseau collégial (C)	Réseau universitaire (C)	Réseau de la santé (B)	Total Réseaux	Gouvernement (D)		Gouvernements étrangers (A)	Total compensations
		Primaires (C)	secondaires (C)								
55023	Saint-Césaire	\$ 59 904	\$ 66 158	\$ -	\$ -	\$ 18 068	\$ 144 130	\$ -	\$ -	\$ -	\$ 144 130
55030	Sainte-Angèle-de-Monnoir	\$ 8 943	\$ -	\$ -	\$ -	\$ -	\$ 8 943	\$ -	\$ -	\$ -	\$ 8 943
55037	Rougemont	\$ 7 392	\$ -	\$ -	\$ -	\$ 2 319	\$ 9 711	\$ -	\$ -	\$ -	\$ 9 711
55048	Marieville	\$ 119 788	\$ 140 435	\$ -	\$ -	\$ 114 651	\$ 374 874	\$ 1 999	\$ -	\$ -	\$ 376 873
55057	Richelieu	\$ 29 008	\$ -	\$ -	\$ -	\$ 37 805	\$ 66 813	\$ 248	\$ -	\$ -	\$ 67 061
55065	Saint-Mathias-sur-Richelieu	\$ 20 386	\$ -	\$ -	\$ -	\$ -	\$ 20 386	\$ 407	\$ -	\$ -	\$ 20 793
56010	Saint-Georges-de-Clarenceville	\$ 5 951	\$ 19	\$ -	\$ -	\$ -	\$ 5 970	\$ -	\$ -	\$ -	\$ 5 970
56023	Lacolle	\$ 12 581	\$ -	\$ -	\$ -	\$ 6 282	\$ 18 863	\$ 142	\$ -	\$ -	\$ 19 005
56035	Saint-Paul-de-l'Île-aux-Noix	\$ 5 646	\$ -	\$ -	\$ -	\$ -	\$ 5 646	\$ -	\$ -	\$ -	\$ 5 646
56042	Henryville	\$ 6 628	\$ -	\$ -	\$ -	\$ 3 745	\$ 10 373	\$ 796	\$ -	\$ -	\$ 11 169
56050	Saint-Sébastien	\$ 1 936	\$ -	\$ -	\$ -	\$ -	\$ 1 936	\$ -	\$ -	\$ -	\$ 1 936
56055	Saint-Alexandre	\$ 10 310	\$ -	\$ -	\$ -	\$ 4 427	\$ 14 737	\$ -	\$ -	\$ -	\$ 14 737
56065	Saint-Blaise-sur-Richelieu	\$ 4 945	\$ 11	\$ -	\$ -	\$ 5 388	\$ 10 344	\$ -	\$ -	\$ -	\$ 10 344
56083	Saint-Jean-sur-Richelieu	\$ 722 780	\$ 899 178	\$ 373 032	\$ -	\$ 1 070 728	\$ 3 065 718	\$ 1 477	\$ -	\$ -	\$ 3 067 195
56097	Mont-Saint-Grégoire	\$ 7 364	\$ -	\$ -	\$ -	\$ -	\$ 7 364	\$ -	\$ -	\$ -	\$ 7 364
56105	Sainte-Brigide-d'Iberville	\$ 11 018	\$ -	\$ -	\$ -	\$ -	\$ 11 018	\$ -	\$ -	\$ -	\$ 11 018
57005	Chambly	\$ 161 484	\$ 173 180	\$ -	\$ -	\$ 256 973	\$ 591 637	\$ 2 435	\$ -	\$ -	\$ 594 072
57010	Carignan	\$ 92 693	\$ -	\$ -	\$ -	\$ 11 186	\$ 103 879	\$ 300	\$ -	\$ -	\$ 104 179
57020	Saint-Basile-le-Grand	\$ 162 454	\$ 272	\$ -	\$ -	\$ 31 849	\$ 194 575	\$ 13	\$ -	\$ -	\$ 194 588
57025	McMasterville	\$ 71 648	\$ 133 723	\$ -	\$ -	\$ 27 750	\$ 233 121	\$ -	\$ -	\$ -	\$ 233 121
57030	Otterburn Park	\$ 70 380	\$ -	\$ -	\$ -	\$ 17 323	\$ 87 703	\$ -	\$ -	\$ -	\$ 87 703
57033	Saint-Jean-Baptiste	\$ 17 722	\$ -	\$ -	\$ 140	\$ 6 856	\$ 24 718	\$ -	\$ -	\$ -	\$ 24 718
57035	Mont-Saint-Hilaire	\$ 178 951	\$ 179 619	\$ -	\$ 79 674	\$ 56 492	\$ 494 736	\$ 22	\$ -	\$ -	\$ 494 758
57040	Beloeil	\$ 443 976	\$ 6 104	\$ -	\$ -	\$ 193 401	\$ 643 481	\$ -	\$ -	\$ -	\$ 643 481
57050	Saint-Marc-sur-Richelieu	\$ 11 908	\$ -	\$ -	\$ -	\$ 3 366	\$ 15 274	\$ -	\$ -	\$ -	\$ 15 274
57057	Saint-Charles-sur-Richelieu	\$ 3 936	\$ -	\$ -	\$ -	\$ -	\$ 3 936	\$ -	\$ -	\$ -	\$ 3 936
57068	Saint-Denis-sur-Richelieu	\$ 8 080	\$ -	\$ -	\$ -	\$ 4 984	\$ 13 064	\$ -	\$ -	\$ -	\$ 13 064
57075	Saint-Antoine-sur-Richelieu	\$ 14 414	\$ -	\$ -	\$ -	\$ -	\$ 14 414	\$ -	\$ -	\$ -	\$ 14 414
58007	Brossard	\$ 390 786	\$ 387 709	\$ -	\$ -	\$ 143 850	\$ 922 345	\$ 204	\$ -	\$ 13 828	\$ 936 377
58012	Saint-Lambert	\$ 127 208	\$ 529 209	\$ 282 182	\$ -	\$ 84 867	\$ 1 023 466	\$ -	\$ -	\$ -	\$ 1 023 466
58033	Boucherville	\$ 187 380	\$ 196 484	\$ -	\$ -	\$ 84 125	\$ 467 989	\$ 128 991	\$ -	\$ -	\$ 596 980
58037	Saint-Bruno-de-Montarville	\$ 181 507	\$ 323 276	\$ -	\$ -	\$ 100 777	\$ 605 560	\$ 18 008	\$ -	\$ -	\$ 623 568
58227	Longueuil	\$ 1 665 420	\$ 2 279 725	\$ 1 000 140	\$ 863 118	\$ 3 434 178	\$ 9 242 581	\$ 87 342	\$ -	\$ -	\$ 9 329 923
59010	Sainte-Julie	\$ 245 129	\$ 238 729	\$ -	\$ -	\$ 56 311	\$ 540 169	\$ 1 859	\$ -	\$ -	\$ 542 028
59015	Saint-Amable	\$ 145 701	\$ 87 373	\$ -	\$ -	\$ 44 334	\$ 277 408	\$ -	\$ -	\$ -	\$ 277 408
59020	Varennnes	\$ 149 456	\$ 224 703	\$ -	\$ 91 307	\$ 104 780	\$ 570 246	\$ 450	\$ -	\$ -	\$ 570 696
59025	Verchères	\$ 40 987	\$ -	\$ -	\$ -	\$ 9 680	\$ 50 667	\$ 101	\$ -	\$ -	\$ 50 768
59035	Contrecoeur	\$ 81 075	\$ 55	\$ -	\$ -	\$ 53 990	\$ 135 120	\$ 1	\$ -	\$ -	\$ 135 121
60005	Charlemagne	\$ 39 434	\$ -	\$ -	\$ -	\$ 10 025	\$ 49 459	\$ 1 618	\$ -	\$ -	\$ 51 077
60013	Repentigny	\$ 1 098 222	\$ 946 607	\$ 48 141	\$ -	\$ 748 356	\$ 2 841 326	\$ 93	\$ -	\$ -	\$ 2 841 419
60020	Saint-Sulpice	\$ 16 763	\$ -	\$ -	\$ -	\$ -	\$ 16 763	\$ 32	\$ -	\$ -	\$ 16 795
60028	L'Assomption	\$ 229 612	\$ 485 601	\$ 312 804	\$ -	\$ 194 117	\$ 1 222 134	\$ 217	\$ -	\$ -	\$ 1 222 351
60037	L'Épiphanie	\$ 47 796	\$ 562	\$ -	\$ -	\$ 10 435	\$ 58 793	\$ -	\$ -	\$ -	\$ 58 793
61005	Saint-Paul	\$ 65 276	\$ 4	\$ -	\$ -	\$ 10 002	\$ 75 282	\$ -	\$ -	\$ -	\$ 75 282

Code org.	Nom	Écoles		Écoles		Réseau		Réseau		Réseau de la		Total Réseaux	Gouvernement (D)		Gouvernements		Total compensations
		Primaires (C)		secondaires (C)		collégial (C)		universitaire (C)		santé (B)			étrangers (A)				
61013	Crabtree	\$	21 034	\$	-	\$	-	\$	-	\$	7 204	\$	28 238	\$	-	\$	28 238
61025	Joliette	\$	161 649	\$	603 122	\$	395 657	\$	-	\$	268 636	\$	1 429 064	\$	106 342	\$	1 535 406
61027	Saint-Thomas	\$	8 597	\$	-	\$	-	\$	-	\$	5 232	\$	13 829	\$	-	\$	13 829
61030	Notre-Dame-des-Prairies	\$	31 309	\$	-	\$	-	\$	-	\$	3 996	\$	35 305	\$	968	\$	36 273
61035	Saint-Charles-Borromée	\$	131 638	\$	174 548	\$	-	\$	-	\$	1 121 961	\$	1 428 147	\$	-	\$	1 428 147
61040	Saint-Ambroise-de-Kildare	\$	16 670	\$	-	\$	-	\$	-	\$	-	\$	16 670	\$	-	\$	16 670
61045	Notre-Dame-de-Lourdes	\$	8 545	\$	-	\$	-	\$	-	\$	-	\$	8 545	\$	-	\$	8 545
61050	Sainte-Mélanie	\$	8 470	\$	168	\$	-	\$	-	\$	-	\$	8 638	\$	42	\$	8 680
62007	Saint-Félix-de-Valois	\$	35 008	\$	122 379	\$	-	\$	-	\$	6 776	\$	164 163	\$	-	\$	164 163
62015	Saint-Jean-de-Matha	\$	22 300	\$	-	\$	-	\$	-	\$	99 194	\$	121 494	\$	-	\$	121 494
62020	Sainte-Béatrix	\$	-	\$	8 601	\$	-	\$	-	\$	-	\$	8 601	\$	-	\$	8 601
62025	Saint-Alphonse-Rodriguez	\$	10 755	\$	41	\$	-	\$	-	\$	-	\$	10 796	\$	-	\$	10 796
62030	Sainte-Marcelline-de-Kildare	\$	5 075	\$	-	\$	-	\$	-	\$	-	\$	5 075	\$	-	\$	5 075
62037	Rawdon	\$	184 219	\$	113 698	\$	-	\$	-	\$	9 965	\$	307 882	\$	311	\$	308 193
62047	Chertsey	\$	29 517	\$	75	\$	-	\$	5 637	\$	6 564	\$	41 793	\$	653	\$	42 446
62053	Entrelacs	\$	3 083	\$	-	\$	-	\$	-	\$	-	\$	3 083	\$	-	\$	3 083
62055	Notre-Dame-de-la-Merci	\$	3 769	\$	-	\$	-	\$	-	\$	-	\$	3 769	\$	-	\$	3 769
62060	Saint-Donat	\$	10 613	\$	7 746	\$	-	\$	-	\$	36 614	\$	54 973	\$	-	\$	54 973
62065	Saint-Côme	\$	6 066	\$	-	\$	-	\$	-	\$	6 611	\$	12 677	\$	1 644	\$	14 321
62070	Sainte-Émélie-de-l'Énergie	\$	7 931	\$	-	\$	-	\$	-	\$	-	\$	7 931	\$	-	\$	7 931
62075	Saint-Damien	\$	7 234	\$	-	\$	-	\$	-	\$	-	\$	7 234	\$	-	\$	7 234
62080	Saint-Zénon	\$	5 150	\$	-	\$	-	\$	-	\$	-	\$	5 150	\$	3 484	\$	8 634
62085	Saint-Michel-des-Saints	\$	10 292	\$	18 968	\$	-	\$	-	\$	25 894	\$	55 154	\$	1 315	\$	56 469
63005	Sainte-Marie-Salomé	\$	4 818	\$	-	\$	-	\$	-	\$	-	\$	4 818	\$	-	\$	4 818
63013	Saint-Jacques	\$	33 364	\$	195 971	\$	-	\$	-	\$	29 306	\$	258 641	\$	63	\$	258 704
63023	Saint-Alexis	\$	9 415	\$	-	\$	-	\$	-	\$	-	\$	9 415	\$	-	\$	9 415
63030	Saint-Esprit	\$	14 342	\$	6 698	\$	-	\$	-	\$	6 151	\$	27 191	\$	-	\$	27 191
63035	Saint-Roch-de-l'Achigan	\$	33 431	\$	105 330	\$	-	\$	-	\$	6 139	\$	144 900	\$	-	\$	144 900
63040	Saint-Roch-Ouest	\$	-	\$	-	\$	-	\$	-	\$	-	\$	-	\$	11	\$	11
63048	Saint-Lin--Laurentides	\$	165 554	\$	115 003	\$	-	\$	-	\$	79 709	\$	360 266	\$	-	\$	360 266
63055	Saint-Calixte	\$	54 345	\$	-	\$	-	\$	-	\$	7 526	\$	61 871	\$	-	\$	61 871
63060	Sainte-Julienne	\$	144 418	\$	119 545	\$	-	\$	-	\$	16 515	\$	280 478	\$	-	\$	280 478
63065	Saint-Liguori	\$	7 133	\$	261	\$	-	\$	-	\$	15 270	\$	22 664	\$	23	\$	22 687
64008	Terrebonne	\$	1 206 728	\$	1 394 054	\$	322 233	\$	-	\$	2 134 130	\$	5 057 145	\$	142	\$	5 057 287
64015	Mascouche	\$	527 437	\$	256 066	\$	-	\$	-	\$	59 771	\$	843 274	\$	-	\$	843 274
65005	Laval	\$	3 116 176	\$	4 568 242	\$	953 525	\$	1 251 572	\$	3 757 131	\$	13 646 646	\$	217 211	\$	13 863 857
66007	Montréal-Est	\$	25 376	\$	-	\$	-	\$	-	\$	17 687	\$	43 063	\$	-	\$	43 063
66023	Montréal	\$	19 374 502	\$	23 611 248	\$	9 010 049	\$	45 481 152	\$	68 364 791	\$	165 841 742	\$	9 851 969	\$	1 868 670
66032	Westmount	\$	346 318	\$	409 833	\$	1 246 915	\$	-	\$	384 334	\$	2 387 400	\$	21 012	\$	34 293
66047	Montréal-Ouest	\$	95 156	\$	144 975	\$	-	\$	-	\$	7 168	\$	247 299	\$	-	\$	247 299
66058	Côte-Saint-Luc	\$	493 651	\$	422 372	\$	-	\$	-	\$	463 673	\$	1 379 696	\$	-	\$	1 379 696
66062	Hampstead	\$	91 007	\$	-	\$	-	\$	-	\$	-	\$	91 007	\$	-	\$	91 007
66072	Mont-Royal	\$	258 029	\$	199 132	\$	-	\$	34 911	\$	-	\$	492 072	\$	-	\$	492 072
66087	Dorval	\$	130 211	\$	365 659	\$	-	\$	-	\$	151 173	\$	647 043	\$	42 330	\$	689 373

Code org.	Nom	Écoles		Réseau collégial (C)	Réseau universitaire (C)		Réseau de la santé (B)	Total Réseaux	Gouvernement (D)		Gouvernements étrangers (A)	Total compensations
		Primaires (C)	secondaires (C)									
66097	Pointe-Claire	\$ 409 265	\$ 584 443	\$ -	\$ -	\$ -	\$ 513 140	\$ 1 506 848	\$ -	\$ -	\$ -	\$ 1 506 848
66102	Kirkland	\$ 120 314	\$ 40 476	\$ -	\$ -	\$ -	\$ 101 117	\$ 261 907	\$ -	\$ -	\$ -	\$ 261 907
66107	Beaconsfield	\$ 254 826	\$ 275 642	\$ -	\$ 28	\$ -	\$ 177 401	\$ 707 897	\$ 722	\$ -	\$ 13 651	\$ 722 270
66112	Baie-D'Urfé	\$ 63 388	\$ 55 850	\$ -	\$ -	\$ -	\$ -	\$ 119 238	\$ 11 495	\$ -	\$ -	\$ 130 733
66117	Sainte-Anne-de-Bellevue	\$ 46 346	\$ 70 432	\$ 851 210	\$ 1 131 023	\$ -	\$ 903 746	\$ 3 002 757	\$ 35 211	\$ -	\$ -	\$ 3 037 968
66127	Senneville	\$ -	\$ 55 146	\$ -	\$ 68 658	\$ -	\$ -	\$ 123 804	\$ -	\$ -	\$ -	\$ 123 804
66142	Dollard-Des Ormeaux	\$ 762 079	\$ 106 260	\$ -	\$ -	\$ -	\$ 6 574	\$ 874 913	\$ -	\$ -	\$ -	\$ 874 913
67005	Saint-Mathieu	\$ 7 152	\$ -	\$ -	\$ -	\$ -	\$ -	\$ 7 152	\$ 3 710	\$ -	\$ -	\$ 10 862
67010	Saint-Philippe	\$ 94 110	\$ 4 714	\$ -	\$ -	\$ -	\$ 25 903	\$ 124 727	\$ -	\$ -	\$ -	\$ 124 727
67015	La Prairie	\$ 183 235	\$ 427 233	\$ -	\$ -	\$ -	\$ 89 159	\$ 699 627	\$ 176	\$ -	\$ -	\$ 699 803
67020	Candiac	\$ 239 607	\$ 6	\$ -	\$ -	\$ -	\$ 46 442	\$ 286 055	\$ 8	\$ -	\$ -	\$ 286 063
67025	Delson	\$ 101 704	\$ -	\$ -	\$ -	\$ -	\$ 13 539	\$ 115 243	\$ 12 955	\$ -	\$ -	\$ 128 198
67030	Sainte-Catherine	\$ 179 475	\$ 236 483	\$ -	\$ -	\$ -	\$ 19 318	\$ 435 276	\$ 2 247	\$ -	\$ -	\$ 437 523
67035	Saint-Constant	\$ 142 827	\$ 158 000	\$ -	\$ -	\$ -	\$ 57 426	\$ 358 253	\$ 4 492	\$ -	\$ -	\$ 362 745
67040	Saint-Isidore	\$ 12 319	\$ -	\$ -	\$ -	\$ -	\$ -	\$ 12 319	\$ 1 305	\$ -	\$ -	\$ 13 624
67045	Mercier	\$ 147 845	\$ 21 445	\$ -	\$ -	\$ -	\$ 16 235	\$ 185 525	\$ 3 442	\$ -	\$ -	\$ 188 967
67050	Châteauguay	\$ 948 337	\$ 951 110	\$ -	\$ -	\$ -	\$ 1 309 127	\$ 3 208 574	\$ 14 769	\$ -	\$ -	\$ 3 223 343
67055	Léry	\$ 1 307	\$ -	\$ -	\$ -	\$ -	\$ -	\$ 1 307	\$ 161	\$ -	\$ -	\$ 1 468
68005	Saint-Bernard-de-Lacolle	\$ 3 072	\$ 4	\$ -	\$ -	\$ -	\$ -	\$ 3 076	\$ 2 255	\$ -	\$ -	\$ 5 331
68010	Hemmingford	\$ 21 348	\$ 1 346	\$ -	\$ -	\$ -	\$ 6 184	\$ 28 878	\$ -	\$ -	\$ -	\$ 28 878
68020	Sainte-Clotilde	\$ 10 625	\$ -	\$ -	\$ -	\$ -	\$ 2 442	\$ 13 067	\$ -	\$ -	\$ -	\$ 13 067
68025	Saint-Patrice-de-Sherrington	\$ 7 990	\$ -	\$ -	\$ -	\$ -	\$ 2 994	\$ 10 984	\$ -	\$ -	\$ -	\$ 10 984
68030	Napierville	\$ -	\$ 87 140	\$ -	\$ -	\$ -	\$ 8 452	\$ 95 592	\$ -	\$ -	\$ -	\$ 95 592
68035	Saint-Cyprien-de-Napierville	\$ -	\$ -	\$ -	\$ -	\$ -	\$ -	\$ -	\$ 2 968	\$ -	\$ -	\$ 2 968
68040	Saint-Jacques-le-Mineur	\$ 7 160	\$ -	\$ -	\$ -	\$ -	\$ -	\$ 7 160	\$ -	\$ -	\$ -	\$ 7 160
68045	Saint-Édouard	\$ 26 106	\$ -	\$ -	\$ -	\$ -	\$ 3 001	\$ 29 107	\$ -	\$ -	\$ -	\$ 29 107
68050	Saint-Michel	\$ 7 760	\$ -	\$ -	\$ -	\$ -	\$ 2 657	\$ 10 417	\$ -	\$ -	\$ -	\$ 10 417
68055	Saint-Rémi	\$ 12 113	\$ 79 663	\$ -	\$ -	\$ -	\$ 49 499	\$ 141 275	\$ 846	\$ -	\$ -	\$ 142 121
69005	Havelock	\$ 2	\$ -	\$ -	\$ -	\$ -	\$ -	\$ 2	\$ -	\$ -	\$ -	\$ 2
69010	Franklin	\$ 6 505	\$ -	\$ -	\$ -	\$ -	\$ 3 177	\$ 9 682	\$ -	\$ -	\$ -	\$ 9 682
69017	Saint-Chrysostome	\$ 21 856	\$ -	\$ -	\$ -	\$ -	\$ -	\$ 21 856	\$ -	\$ -	\$ -	\$ 21 856
69025	Howick	\$ -	\$ -	\$ -	\$ -	\$ -	\$ -	\$ -	\$ 2 043	\$ -	\$ -	\$ 2 043
69037	Ormstown	\$ 18 217	\$ 73 384	\$ -	\$ -	\$ -	\$ 70 815	\$ 162 416	\$ 47	\$ -	\$ -	\$ 162 463
69045	Hinchinbrooke	\$ -	\$ 432	\$ -	\$ -	\$ -	\$ 2 643	\$ 3 075	\$ -	\$ -	\$ -	\$ 3 075
69055	Huntingdon	\$ 44 462	\$ 110 755	\$ -	\$ -	\$ -	\$ 60 637	\$ 215 854	\$ -	\$ -	\$ -	\$ 215 854
69060	Godmanchester	\$ -	\$ 76	\$ -	\$ -	\$ -	\$ -	\$ 76	\$ -	\$ -	\$ -	\$ 76
69065	Sainte-Barbe	\$ -	\$ -	\$ -	\$ -	\$ -	\$ -	\$ -	\$ 42	\$ -	\$ -	\$ 42
69070	Saint-Anicet	\$ 5 469	\$ 48	\$ -	\$ -	\$ -	\$ -	\$ 5 517	\$ -	\$ -	\$ -	\$ 5 517
69075	Dundee	\$ -	\$ 5	\$ -	\$ -	\$ -	\$ -	\$ 5	\$ 441	\$ -	\$ -	\$ 446
70005	Saint-Urbain-Premier	\$ 7 097	\$ -	\$ -	\$ -	\$ -	\$ -	\$ 7 097	\$ -	\$ -	\$ -	\$ 7 097
70012	Sainte-Martine	\$ 14 054	\$ 25 413	\$ -	\$ -	\$ -	\$ 14 990	\$ 54 457	\$ -	\$ -	\$ -	\$ 54 457
70022	Beauharnois	\$ 99 999	\$ 203 213	\$ -	\$ -	\$ -	\$ 111 880	\$ 415 092	\$ 20 429	\$ -	\$ -	\$ 435 521
70030	Saint-Étienne-de-Beauharnois	\$ 4 742	\$ 55	\$ -	\$ -	\$ -	\$ -	\$ 4 797	\$ -	\$ -	\$ -	\$ 4 797
70035	Saint-Louis-de-Gonzague	\$ 8 127	\$ -	\$ -	\$ -	\$ -	\$ -	\$ 8 127	\$ -	\$ -	\$ -	\$ 8 127

Code org.	Nom	Écoles		Écoles		Réseau		Réseau		Réseau de la		Total Réseaux	Gouvernement (D)		Gouvernements		Total compensations		
		Primaires (C)		secondaires (C)		collégial (C)		universitaire (C)		santé (B)			étrangers (A)						
70040	Saint-Stanislas-de-Kostka	\$	4 172	\$	-	\$	-	\$	-	\$	-	\$	4 172	\$	-	\$	-	\$	4 172
70052	Salaberry-de-Valleyfield	\$	234 815	\$	438 796	\$	466 798	\$	-	\$	961 798	\$	2 102 207	\$	10 513	\$	-	\$	2 112 720
71005	Rivière-Beaudette	\$	3 342	\$	-	\$	-	\$	-	\$	-	\$	3 342	\$	-	\$	-	\$	3 342
71015	Saint-Télesphore	\$	3 593	\$	-	\$	-	\$	-	\$	-	\$	3 593	\$	-	\$	-	\$	3 593
71020	Saint-Polycarpe	\$	7 585	\$	91 135	\$	-	\$	-	\$	10 849	\$	109 569	\$	-	\$	-	\$	109 569
71025	Saint-Zotique	\$	125 622	\$	8 906	\$	-	\$	-	\$	-	\$	134 528	\$	-	\$	-	\$	134 528
71033	Les Coteaux	\$	18 405	\$	-	\$	-	\$	-	\$	16 219	\$	34 624	\$	-	\$	-	\$	34 624
71040	Coteau-du-Lac	\$	45 126	\$	750	\$	-	\$	-	\$	38 007	\$	83 883	\$	3 271	\$	-	\$	87 154
71045	Saint-Clet	\$	5 391	\$	-	\$	-	\$	-	\$	-	\$	5 391	\$	-	\$	-	\$	5 391
71050	Les Cèdres	\$	22 086	\$	28 086	\$	-	\$	-	\$	-	\$	50 172	\$	7 060	\$	-	\$	57 232
71055	Pointe-des-Cascades	\$	-	\$	-	\$	-	\$	-	\$	-	\$	-	\$	3 964	\$	-	\$	3 964
71060	L'Île-Perrot	\$	72 469	\$	39 047	\$	-	\$	18 291	\$	51 680	\$	181 487	\$	18 940	\$	-	\$	200 427
71065	Notre-Dame-de-l'Île-Perrot	\$	51 418	\$	-	\$	-	\$	-	\$	29 100	\$	80 518	\$	-	\$	-	\$	80 518
71070	Pincourt	\$	107 380	\$	186 357	\$	-	\$	-	\$	18 088	\$	311 825	\$	1 131	\$	-	\$	312 956
71075	Terrasse-Vaudreuil	\$	29 528	\$	-	\$	-	\$	10 176	\$	-	\$	39 704	\$	-	\$	-	\$	39 704
71083	Vaudreuil-Dorion	\$	307 959	\$	480 345	\$	-	\$	-	\$	83 075	\$	871 379	\$	14 149	\$	-	\$	885 528
71100	Hudson	\$	55 564	\$	75 796	\$	-	\$	-	\$	6 773	\$	138 133	\$	-	\$	-	\$	138 133
71105	Saint-Lazare	\$	266 089	\$	61 573	\$	-	\$	-	\$	12 643	\$	340 305	\$	-	\$	-	\$	340 305
71115	Sainte-Justine-de-Newton	\$	4 182	\$	7 812	\$	-	\$	-	\$	-	\$	11 994	\$	-	\$	-	\$	11 994
71133	Rigaud	\$	23 558	\$	283 750	\$	-	\$	-	\$	67 371	\$	374 679	\$	1 322	\$	-	\$	376 001
72005	Saint-Eustache	\$	396 043	\$	270 715	\$	-	\$	-	\$	722 758	\$	1 389 516	\$	449	\$	-	\$	1 389 965
72010	Deux-Montagnes	\$	162 442	\$	329 977	\$	-	\$	-	\$	44 924	\$	537 343	\$	-	\$	-	\$	537 343
72015	Sainte-Marthe-sur-le-Lac	\$	205 969	\$	117 673	\$	-	\$	-	\$	26 882	\$	350 524	\$	-	\$	-	\$	350 524
72020	Pointe-Calumet	\$	67 620	\$	-	\$	-	\$	-	\$	6 689	\$	74 309	\$	-	\$	-	\$	74 309
72025	Saint-Joseph-du-Lac	\$	79 735	\$	-	\$	-	\$	-	\$	7 338	\$	87 073	\$	443	\$	-	\$	87 516
72032	Oka	\$	21 952	\$	42 878	\$	-	\$	-	\$	2 923	\$	67 753	\$	96 728	\$	-	\$	164 481
72043	Saint-Placide	\$	11 088	\$	-	\$	-	\$	-	\$	-	\$	11 088	\$	-	\$	-	\$	11 088
73005	Boisbriand	\$	253 620	\$	198 108	\$	-	\$	-	\$	112 580	\$	564 308	\$	-	\$	-	\$	564 308
73010	Sainte-Thérèse	\$	163 604	\$	740 054	\$	950 900	\$	-	\$	378 218	\$	2 232 776	\$	136	\$	-	\$	2 232 912
73015	Blainville	\$	402 596	\$	202 867	\$	-	\$	-	\$	75 860	\$	681 323	\$	376	\$	-	\$	681 699
73020	Rosemère	\$	185 538	\$	236 879	\$	-	\$	-	\$	74 755	\$	497 172	\$	433	\$	-	\$	497 605
73025	Lorraine	\$	112 363	\$	-	\$	-	\$	-	\$	30 677	\$	143 040	\$	-	\$	-	\$	143 040
73030	Bois-des-Filion	\$	45 820	\$	78 756	\$	-	\$	-	\$	14 418	\$	138 994	\$	-	\$	-	\$	138 994
73035	Sainte-Anne-des-Plaines	\$	116 149	\$	136 632	\$	-	\$	-	\$	34 659	\$	287 440	\$	-	\$	-	\$	287 440
74005	Mirabel	\$	274 044	\$	246 350	\$	5 110	\$	-	\$	83 232	\$	608 736	\$	8 769	\$	-	\$	617 505
75005	Saint-Colomban	\$	174 307	\$	-	\$	-	\$	-	\$	20 850	\$	195 157	\$	-	\$	1 572	\$	196 729
75017	Saint-Jérôme	\$	823 544	\$	1 179 684	\$	552 224	\$	191 698	\$	1 528 645	\$	4 275 795	\$	1 187	\$	-	\$	4 276 982
75028	Sainte-Sophie	\$	97 774	\$	249	\$	-	\$	-	\$	16 895	\$	114 918	\$	-	\$	-	\$	114 918
75040	Prévost	\$	109 567	\$	-	\$	-	\$	1 330	\$	27 613	\$	138 510	\$	49	\$	-	\$	138 559
75045	Saint-Hippolyte	\$	22 072	\$	56 572	\$	-	\$	7 365	\$	5 803	\$	91 812	\$	-	\$	-	\$	91 812
76008	Saint-André-d'Argenteuil	\$	12 764	\$	-	\$	-	\$	-	\$	4 479	\$	17 243	\$	90	\$	-	\$	17 333
76020	Lachute	\$	111 871	\$	451 165	\$	-	\$	-	\$	301 229	\$	864 265	\$	156	\$	-	\$	864 421
76025	Gore	\$	-	\$	98	\$	3 095	\$	-	\$	-	\$	3 193	\$	-	\$	-	\$	3 193
76043	Brownsburg-Chatham	\$	33 563	\$	178	\$	-	\$	-	\$	7 336	\$	41 077	\$	-	\$	-	\$	41 077

Code org.	Nom	Écoles		Réseau collégial (C)	Réseau universitaire (C)	Réseau de la santé (B)	Total Réseaux	Gouvernement (D)		Gouvernements étrangers (A)	Total compensations
		Primaires (C)	secondaires (C)								
76052	Grenville-sur-la-Rouge	\$ -	\$ 51 700	\$ -	\$ -	\$ -	\$ 51 700	\$ -	\$ -	\$ -	\$ 51 700
76055	Grenville	\$ 43 996	\$ -	\$ -	\$ -	\$ 8 063	\$ 52 059	\$ -	\$ -	\$ -	\$ 52 059
76065	Harrington	\$ -	\$ 2	\$ -	\$ -	\$ -	\$ 2	\$ -	\$ -	\$ -	\$ 2
77012	Sainte-Marguerite-du-Lac-Masson	\$ 5 694	\$ 4 977	\$ -	\$ 2 374	\$ -	\$ 13 045	\$ 463	\$ -	\$ -	\$ 13 508
77022	Sainte-Adèle	\$ 65 701	\$ 137 310	\$ -	\$ 9 081	\$ 182 221	\$ 394 313	\$ 548	\$ -	\$ -	\$ 394 861
77030	Piedmont	\$ -	\$ -	\$ -	\$ -	\$ 41 866	\$ 41 866	\$ -	\$ -	\$ -	\$ 41 866
77043	Saint-Sauveur	\$ 38 068	\$ -	\$ -	\$ -	\$ 8 584	\$ 46 652	\$ -	\$ -	\$ -	\$ 46 652
77050	Morin-Heights	\$ 14 684	\$ -	\$ -	\$ -	\$ 4 718	\$ 19 402	\$ 217	\$ -	\$ -	\$ 19 619
77065	Saint-Adolphe-d'Howard	\$ 152	\$ -	\$ -	\$ -	\$ 3 207	\$ 3 359	\$ 855	\$ -	\$ -	\$ 4 214
78010	Val-David	\$ 35 949	\$ -	\$ -	\$ -	\$ 10 194	\$ 46 143	\$ -	\$ -	\$ -	\$ 46 143
78020	Sainte-Lucie-des-Laurentides	\$ -	\$ 17	\$ -	\$ -	\$ -	\$ 17	\$ -	\$ -	\$ -	\$ 17
78032	Sainte-Agathe-des-Monts	\$ 68 529	\$ 215 337	\$ -	\$ -	\$ 514 253	\$ 798 119	\$ 456	\$ -	\$ -	\$ 798 575
78047	Mont-Blanc	\$ -	\$ -	\$ -	\$ -	\$ 2 457	\$ 2 457	\$ 9 597	\$ -	\$ -	\$ 12 054
78060	Arundel	\$ 6 495	\$ 3 228	\$ -	\$ -	\$ -	\$ 9 723	\$ -	\$ -	\$ -	\$ 9 723
78065	Huberdeau	\$ 4 340	\$ -	\$ -	\$ -	\$ 74 968	\$ 79 308	\$ -	\$ -	\$ -	\$ 79 308
78070	Amherst	\$ 20 146	\$ -	\$ -	\$ -	\$ -	\$ 20 146	\$ -	\$ -	\$ -	\$ 20 146
78095	Lac-Supérieur	\$ -	\$ -	\$ -	\$ 4 095	\$ -	\$ 4 095	\$ -	\$ -	\$ -	\$ 4 095
78102	Mont-Tremblant	\$ 25 248	\$ 70 848	\$ -	\$ -	\$ 20 077	\$ 116 173	\$ 2 036	\$ -	\$ -	\$ 118 209
78120	Labelle	\$ 8 632	\$ -	\$ -	\$ -	\$ 23 816	\$ 32 448	\$ -	\$ -	\$ -	\$ 32 448
78130	La Minerve	\$ 4 541	\$ 2 434	\$ -	\$ -	\$ -	\$ 6 975	\$ -	\$ -	\$ -	\$ 6 975
79005	Notre-Dame-du-Laus	\$ 8 141	\$ -	\$ -	\$ -	\$ -	\$ 8 141	\$ 2 430	\$ -	\$ -	\$ 10 571
79010	Notre-Dame-de-Pontmain	\$ 14 407	\$ -	\$ -	\$ -	\$ -	\$ 14 407	\$ -	\$ -	\$ -	\$ 14 407
79025	Kiamika	\$ 5 003	\$ -	\$ -	\$ -	\$ -	\$ 5 003	\$ -	\$ -	\$ -	\$ 5 003
79030	Nomingue	\$ 9 396	\$ 250	\$ -	\$ -	\$ -	\$ 9 646	\$ -	\$ -	\$ -	\$ 9 646
79037	Rivière-Rouge	\$ 88 234	\$ -	\$ -	\$ -	\$ 441 792	\$ 530 026	\$ 318	\$ -	\$ -	\$ 530 344
79047	La Macaza	\$ -	\$ -	\$ -	\$ -	\$ -	\$ -	\$ 3 066	\$ -	\$ -	\$ 3 066
79050	L'Ascension	\$ 15 247	\$ -	\$ -	\$ -	\$ -	\$ 15 247	\$ 998	\$ -	\$ -	\$ 16 245
79065	Chute-Saint-Philippe	\$ 4 143	\$ -	\$ -	\$ -	\$ -	\$ 4 143	\$ -	\$ -	\$ -	\$ 4 143
79078	Lac-des-Écorces	\$ 17 402	\$ -	\$ -	\$ -	\$ -	\$ 17 402	\$ 8 181	\$ -	\$ -	\$ 25 583
79088	Mont-Laurier	\$ 116 529	\$ 400 769	\$ 50 608	\$ -	\$ 328 495	\$ 896 401	\$ 10 903	\$ -	\$ -	\$ 907 304
79097	Ferme-Neuve	\$ 23 705	\$ 30	\$ -	\$ -	\$ -	\$ 23 735	\$ 2 628	\$ -	\$ -	\$ 26 363
79110	Mont-Saint-Michel	\$ 6 156	\$ -	\$ -	\$ -	\$ -	\$ 6 156	\$ -	\$ -	\$ -	\$ 6 156
79115	Sainte-Anne-du-Lac	\$ 9 084	\$ -	\$ -	\$ -	\$ -	\$ 9 084	\$ 2 082	\$ -	\$ -	\$ 11 166
80010	Montebello	\$ 23 192	\$ -	\$ -	\$ -	\$ -	\$ 23 192	\$ -	\$ -	\$ -	\$ 23 192
80027	Saint-André-Avellin	\$ 29 875	\$ -	\$ -	\$ -	\$ 121 188	\$ 151 063	\$ -	\$ -	\$ -	\$ 151 063
80037	Papineauville	\$ 6 940	\$ 158 873	\$ -	\$ -	\$ 8 539	\$ 174 352	\$ -	\$ -	\$ -	\$ 174 352
80045	Plaisance	\$ 5 915	\$ 1	\$ -	\$ -	\$ -	\$ 5 916	\$ 26 921	\$ -	\$ -	\$ 32 837
80050	Thurso	\$ 24 820	\$ 20 477	\$ -	\$ -	\$ 8 014	\$ 53 311	\$ 2 237	\$ -	\$ -	\$ 55 548
80078	Ripon	\$ 8 845	\$ -	\$ -	\$ 22 189	\$ -	\$ 31 034	\$ -	\$ -	\$ -	\$ 31 034
80085	Mulgrave-et-Derry	\$ -	\$ 13	\$ -	\$ -	\$ -	\$ 13	\$ -	\$ -	\$ -	\$ 13
80103	Chénéville	\$ 12 261	\$ -	\$ -	\$ -	\$ -	\$ 12 261	\$ -	\$ -	\$ -	\$ 12 261
80110	Namur	\$ 16 982	\$ -	\$ -	\$ -	\$ -	\$ 16 982	\$ -	\$ -	\$ -	\$ 16 982
80135	Duhamel	\$ -	\$ -	\$ -	\$ -	\$ -	\$ -	\$ 1 302	\$ -	\$ -	\$ 1 302
80140	Val-des-Bois	\$ -	\$ -	\$ -	\$ -	\$ 1 238	\$ 1 238	\$ -	\$ -	\$ -	\$ 1 238

Code org.	Nom	Écoles		Écoles		Réseau		Réseau		Réseau de la		Total Réseaux	Gouvernement (D)	Gouvernements étrangers (A)	Total compensations				
		Primaires (C)		secondaires (C)		collégial (C)		universitaire (C)		santé (B)									
81017	Gatineau	\$	3 179 803	\$	3 845 835	\$	1 588 695	\$	1 149 966	\$	4 311 574	\$	14 075 873	\$	91 314	\$	-	\$	14 167 187
82005	L'Ange-Gardien	\$	-	\$	1 448	\$	-	\$	-	\$	26 251	\$	27 699	\$	26	\$	-	\$	27 725
82010	Notre-Dame-de-la-Salette	\$	10 648	\$	2	\$	-	\$	-	\$	-	\$	10 650	\$	-	\$	-	\$	10 650
82015	Val-des-Monts	\$	161 688	\$	306	\$	-	\$	-	\$	13 948	\$	175 942	\$	-	\$	-	\$	175 942
82020	Cantley	\$	85 830	\$	-	\$	-	\$	-	\$	11 080	\$	96 910	\$	-	\$	-	\$	96 910
82025	Chelsea	\$	57 376	\$	-	\$	-	\$	-	\$	11 028	\$	68 404	\$	-	\$	-	\$	68 404
82030	Pontiac	\$	43 522	\$	14	\$	-	\$	-	\$	2 128	\$	45 664	\$	147	\$	-	\$	45 811
82035	La Pêche	\$	54 180	\$	39 294	\$	-	\$	-	\$	91 100	\$	184 574	\$	447	\$	-	\$	185 021
83010	Low	\$	3 247	\$	-	\$	-	\$	-	\$	1 762	\$	5 009	\$	-	\$	-	\$	5 009
83015	Kazabazua	\$	2 697	\$	27	\$	-	\$	-	\$	2 357	\$	5 081	\$	-	\$	-	\$	5 081
83020	Lac-Sainte-Marie	\$	4 434	\$	-	\$	-	\$	-	\$	-	\$	4 434	\$	-	\$	-	\$	4 434
83032	Gracefield	\$	44	\$	38 891	\$	-	\$	-	\$	19 889	\$	58 824	\$	-	\$	-	\$	58 824
83040	Cayamant	\$	1 660	\$	-	\$	-	\$	-	\$	-	\$	1 660	\$	-	\$	-	\$	1 660
83045	Blue Sea	\$	1 889	\$	-	\$	-	\$	-	\$	-	\$	1 889	\$	-	\$	-	\$	1 889
83050	Bouchette	\$	4 055	\$	106	\$	-	\$	-	\$	-	\$	4 161	\$	-	\$	-	\$	4 161
83060	Messines	\$	2 480	\$	-	\$	-	\$	-	\$	-	\$	2 480	\$	-	\$	-	\$	2 480
83065	Maniwaki	\$	87 620	\$	231 130	\$	-	\$	-	\$	264 754	\$	583 504	\$	660	\$	-	\$	584 164
83070	Déléage	\$	-	\$	4 708	\$	-	\$	-	\$	-	\$	4 708	\$	-	\$	-	\$	4 708
83085	Bois-Franc	\$	2 753	\$	1 360	\$	-	\$	-	\$	-	\$	4 113	\$	-	\$	-	\$	4 113
83088	Montcerf-Lytton	\$	3 684	\$	3 433	\$	-	\$	-	\$	-	\$	7 117	\$	-	\$	-	\$	7 117
83095	Grand-Remous	\$	5 710	\$	1 155	\$	-	\$	-	\$	-	\$	6 865	\$	-	\$	-	\$	6 865
84005	Bristol	\$	10	\$	-	\$	-	\$	-	\$	-	\$	10	\$	-	\$	-	\$	10
84010	Shawville	\$	28 515	\$	52 738	\$	-	\$	-	\$	277 823	\$	359 076	\$	-	\$	-	\$	359 076
84015	Clarendon	\$	-	\$	147	\$	-	\$	-	\$	-	\$	147	\$	-	\$	-	\$	147
84030	Campbell's Bay	\$	-	\$	76 603	\$	-	\$	-	\$	3 714	\$	80 317	\$	-	\$	-	\$	80 317
84035	L'Île-du-Grand-Calumet	\$	4 761	\$	-	\$	-	\$	-	\$	-	\$	4 761	\$	-	\$	-	\$	4 761
84045	Thorne	\$	-	\$	-	\$	-	\$	-	\$	-	\$	-	\$	43	\$	-	\$	43
84055	Otter Lake	\$	3 605	\$	5	\$	-	\$	-	\$	-	\$	3 610	\$	-	\$	-	\$	3 610
84060	Fort-Coulonge	\$	43 010	\$	12 981	\$	-	\$	-	\$	-	\$	55 991	\$	1 443	\$	-	\$	57 434
84065	Mansfield-et-Pontefract	\$	-	\$	51 524	\$	-	\$	-	\$	33 642	\$	85 166	\$	-	\$	-	\$	85 166
84070	Waltham	\$	-	\$	-	\$	-	\$	-	\$	-	\$	-	\$	570	\$	-	\$	570
84082	L'Isle-aux-Allumettes	\$	10 878	\$	3 064	\$	-	\$	-	\$	1 947	\$	15 889	\$	-	\$	-	\$	15 889
84090	Chichester	\$	-	\$	5	\$	-	\$	-	\$	-	\$	5	\$	-	\$	-	\$	5
84100	Rapides-des-Joachims	\$	-	\$	-	\$	-	\$	-	\$	-	\$	-	\$	1 659	\$	-	\$	1 659
85005	Témiscaming	\$	77 905	\$	7 472	\$	-	\$	-	\$	63 364	\$	148 741	\$	3 278	\$	-	\$	152 019
85010	Kipawa	\$	-	\$	-	\$	-	\$	-	\$	-	\$	-	\$	22 720	\$	-	\$	22 720
85015	Saint-Édouard-de-Fabre	\$	4 203	\$	-	\$	-	\$	-	\$	-	\$	4 203	\$	-	\$	-	\$	4 203
85020	Béarn	\$	9 739	\$	-	\$	-	\$	-	\$	-	\$	9 739	\$	-	\$	-	\$	9 739
85025	Ville-Marie	\$	25 396	\$	36 413	\$	-	\$	-	\$	193 115	\$	254 924	\$	-	\$	-	\$	254 924
85030	Duhamel-Ouest	\$	-	\$	-	\$	-	\$	-	\$	755	\$	755	\$	-	\$	-	\$	755
85037	Lorrainville	\$	1 150	\$	83 833	\$	-	\$	-	\$	2 430	\$	87 413	\$	-	\$	-	\$	87 413
85045	Saint-Bruno-de-Guigues	\$	9 329	\$	-	\$	-	\$	-	\$	-	\$	9 329	\$	18 043	\$	-	\$	27 372
85052	Laverlochère-Angliers	\$	5 146	\$	37	\$	-	\$	-	\$	-	\$	5 183	\$	19 826	\$	-	\$	25 009
85060	Latulipe-et-Gaboury	\$	19 436	\$	-	\$	-	\$	-	\$	-	\$	19 436	\$	1 783	\$	-	\$	21 219

Code org.	Nom	Écoles		Écoles		Réseau		Réseau		Réseau de la		Total Réseaux	Gouvernement (D)		Gouvernements		Total compensations		
		Primaires (C)		secondaires (C)		collégial (C)		universitaire (C)		santé (B)			étrangers (A)						
85085	Saint-Eugène-de-Guigues	\$	5 742	\$	18	\$	-	\$	-	\$	-	\$	5 760	\$	62	\$	-	\$	5 822
85090	Notre-Dame-du-Nord	\$	7 669	\$	59 901	\$	-	\$	61 472	\$	-	\$	129 042	\$	-	\$	-	\$	129 042
85095	Guérin	\$	2 698	\$	1	\$	-	\$	-	\$	-	\$	2 699	\$	-	\$	-	\$	2 699
85100	Nédélec	\$	6 725	\$	-	\$	-	\$	-	\$	-	\$	6 725	\$	-	\$	-	\$	6 725
86042	Rouyn-Noranda	\$	340 989	\$	584 278	\$	541 003	\$	566 602	\$	918 376	\$	2 951 248	\$	68 346	\$	-	\$	3 019 594
87005	Duparquet	\$	7 421	\$	5	\$	-	\$	-	\$	-	\$	7 426	\$	-	\$	-	\$	7 426
87010	Rapide-Danseur	\$	-	\$	-	\$	-	\$	17 854	\$	-	\$	17 854	\$	-	\$	-	\$	17 854
87015	Roquemaure	\$	3 636	\$	-	\$	-	\$	-	\$	-	\$	3 636	\$	-	\$	-	\$	3 636
87020	Gallichan	\$	-	\$	114	\$	-	\$	-	\$	-	\$	114	\$	-	\$	-	\$	114
87025	Palmarolle	\$	10 643	\$	-	\$	-	\$	-	\$	9 968	\$	20 611	\$	-	\$	-	\$	20 611
87030	Sainte-Germaine-Boulé	\$	6 467	\$	-	\$	-	\$	-	\$	4 759	\$	11 226	\$	-	\$	-	\$	11 226
87035	Poularies	\$	5 847	\$	-	\$	-	\$	-	\$	-	\$	5 847	\$	-	\$	-	\$	5 847
87042	Taschereau	\$	5 331	\$	1 213	\$	-	\$	-	\$	-	\$	6 544	\$	4 371	\$	-	\$	10 915
87050	Authier	\$	2	\$	-	\$	-	\$	-	\$	-	\$	2	\$	-	\$	-	\$	2
87058	Macamic	\$	14 440	\$	37 560	\$	-	\$	-	\$	140 806	\$	192 806	\$	873	\$	-	\$	193 679
87070	Sainte-Hélène-de-Mancebourg	\$	5 495	\$	-	\$	-	\$	-	\$	-	\$	5 495	\$	-	\$	-	\$	5 495
87080	La Reine	\$	-	\$	16	\$	-	\$	-	\$	-	\$	16	\$	-	\$	-	\$	16
87085	Dupuy	\$	9 059	\$	3	\$	-	\$	-	\$	-	\$	9 062	\$	-	\$	-	\$	9 062
87090	La Sarre	\$	61 376	\$	289 825	\$	-	\$	-	\$	199 659	\$	550 860	\$	-	\$	-	\$	550 860
87100	Authier-Nord	\$	3 468	\$	-	\$	-	\$	-	\$	-	\$	3 468	\$	-	\$	-	\$	3 468
87110	Clermont	\$	2 237	\$	-	\$	-	\$	-	\$	-	\$	2 237	\$	-	\$	-	\$	2 237
87115	Normétal	\$	28 628	\$	-	\$	-	\$	-	\$	-	\$	28 628	\$	-	\$	-	\$	28 628
88010	Rochebaucourt	\$	17	\$	-	\$	-	\$	-	\$	-	\$	17	\$	-	\$	-	\$	17
88015	La Morandière	\$	2 561	\$	4 712	\$	-	\$	-	\$	-	\$	7 273	\$	-	\$	-	\$	7 273
88022	Barraute	\$	15 803	\$	44 368	\$	-	\$	-	\$	-	\$	60 171	\$	-	\$	-	\$	60 171
88030	La Corne	\$	2 544	\$	-	\$	-	\$	-	\$	-	\$	2 544	\$	-	\$	-	\$	2 544
88035	Landrienne	\$	7 840	\$	-	\$	-	\$	-	\$	-	\$	7 840	\$	-	\$	-	\$	7 840
88040	Saint-Marc-de-Figuery	\$	4 608	\$	-	\$	-	\$	-	\$	-	\$	4 608	\$	-	\$	-	\$	4 608
88045	La Motte	\$	3 142	\$	-	\$	-	\$	-	\$	-	\$	3 142	\$	-	\$	-	\$	3 142
88050	Saint-Mathieu-d'Harricana	\$	3 236	\$	5	\$	-	\$	-	\$	-	\$	3 241	\$	-	\$	-	\$	3 241
88055	Amos	\$	102 389	\$	403 150	\$	-	\$	-	\$	546 923	\$	1 052 462	\$	1 082	\$	-	\$	1 053 544
88060	Saint-Félix-de-Dalquier	\$	12 442	\$	-	\$	-	\$	-	\$	-	\$	12 442	\$	-	\$	-	\$	12 442
88065	Saint-Dominique-du-Rosaire	\$	3 493	\$	-	\$	-	\$	-	\$	-	\$	3 493	\$	-	\$	-	\$	3 493
88070	Berry	\$	4 654	\$	-	\$	-	\$	-	\$	-	\$	4 654	\$	-	\$	-	\$	4 654
88075	Trécesson	\$	3 622	\$	145	\$	-	\$	-	\$	-	\$	3 767	\$	22 917	\$	-	\$	26 684
88080	Launay	\$	2 874	\$	113	\$	-	\$	-	\$	-	\$	2 987	\$	-	\$	-	\$	2 987
88085	Sainte-Gertrude-Manneville	\$	4 508	\$	3	\$	-	\$	-	\$	-	\$	4 511	\$	-	\$	-	\$	4 511
88090	Preissac	\$	2 201	\$	67	\$	-	\$	-	\$	-	\$	2 268	\$	-	\$	-	\$	2 268
89008	Val-d'Or	\$	264 261	\$	420 661	\$	166 323	\$	27 842	\$	447 835	\$	1 326 922	\$	6 316	\$	-	\$	1 333 238
89010	Rivière-Héva	\$	3 934	\$	-	\$	-	\$	-	\$	-	\$	3 934	\$	-	\$	-	\$	3 934
89015	Malartic	\$	130 050	\$	137 764	\$	-	\$	-	\$	334 809	\$	602 623	\$	-	\$	-	\$	602 623
89040	Senneterre	\$	57 180	\$	84 046	\$	-	\$	-	\$	76 884	\$	218 110	\$	2 683	\$	-	\$	220 793
89050	Belcourt	\$	9	\$	-	\$	-	\$	-	\$	-	\$	9	\$	-	\$	-	\$	9
90012	La Tuque	\$	124 774	\$	441 737	\$	-	\$	-	\$	594 017	\$	1 160 528	\$	11 401	\$	-	\$	1 171 929



Code org.	Nom	Écoles		Écoles		Réseau		Réseau		Réseau de la		Total Réseaux	Gouvernement (D)		Gouvernements		Total compensations		
		Primaires (C)		secondaires (C)		collégial (C)		universitaire (C)		santé (B)			étrangers (A)						
91005	Lac-Bouchette	\$	12 323	\$	-	\$	-	\$	-	\$	-	\$	12 323	\$	25	\$	-	\$	12 348
91010	Saint-André-du-Lac-Saint-Jean	\$	15 737	\$	6	\$	-	\$	-	\$	-	\$	15 743	\$	-	\$	-	\$	15 743
91015	Saint-François-de-Sales	\$	19 677	\$	-	\$	-	\$	-	\$	-	\$	19 677	\$	-	\$	-	\$	19 677
91020	Chambord	\$	-	\$	-	\$	-	\$	-	\$	-	\$	-	\$	459	\$	-	\$	459
91025	Roberval	\$	68 536	\$	261 731	\$	-	\$	-	\$	1 052 934	\$	1 383 201	\$	-	\$	-	\$	1 383 201
91030	Sainte-Hedwidge	\$	4 721	\$	-	\$	-	\$	-	\$	-	\$	4 721	\$	1 537	\$	-	\$	6 258
91035	Saint-Prime	\$	29 038	\$	2	\$	-	\$	-	\$	8 816	\$	37 856	\$	-	\$	-	\$	37 856
91042	Saint-Félicien	\$	85 573	\$	200 801	\$	256 529	\$	-	\$	56 990	\$	599 893	\$	-	\$	-	\$	599 893
91050	La Doré	\$	23 801	\$	-	\$	-	\$	-	\$	-	\$	23 801	\$	-	\$	-	\$	23 801
92005	Saint-Augustin	\$	12 287	\$	10	\$	-	\$	-	\$	-	\$	12 297	\$	-	\$	-	\$	12 297
92015	Sainte-Jeanne-d'Arc	\$	9 058	\$	-	\$	-	\$	-	\$	-	\$	9 058	\$	-	\$	-	\$	9 058
92022	Dolbeau-Mistassini	\$	171 700	\$	410 295	\$	-	\$	-	\$	494 400	\$	1 076 395	\$	538	\$	-	\$	1 076 933
92030	Albanel	\$	31 774	\$	7	\$	-	\$	-	\$	-	\$	31 781	\$	-	\$	-	\$	31 781
92040	Normandin	\$	47 478	\$	135 373	\$	-	\$	-	\$	71 829	\$	254 680	\$	24 410	\$	-	\$	279 090
92045	Saint-Thomas-Didyme	\$	19 769	\$	617	\$	-	\$	-	\$	-	\$	20 386	\$	-	\$	-	\$	20 386
92050	Saint-Edmond-les-Plaines	\$	11 867	\$	-	\$	-	\$	-	\$	-	\$	11 867	\$	-	\$	-	\$	11 867
92055	Girardville	\$	24 111	\$	-	\$	-	\$	-	\$	-	\$	24 111	\$	-	\$	-	\$	24 111
92065	Saint-Eugène-d'Argentenay	\$	6 838	\$	9	\$	-	\$	-	\$	-	\$	6 847	\$	-	\$	-	\$	6 847
93005	Desbiens	\$	14 819	\$	1	\$	-	\$	-	\$	-	\$	14 820	\$	-	\$	-	\$	14 820
93012	Métabetchouan--Lac-à-la-Croix	\$	54 600	\$	82 681	\$	-	\$	-	\$	168 249	\$	305 530	\$	-	\$	-	\$	305 530
93020	Hébertville	\$	23 681	\$	74 501	\$	-	\$	-	\$	29 246	\$	127 428	\$	-	\$	-	\$	127 428
93025	Hébertville-Station	\$	19 954	\$	-	\$	-	\$	-	\$	-	\$	19 954	\$	-	\$	-	\$	19 954
93030	Saint-Bruno	\$	43 226	\$	9	\$	-	\$	-	\$	16 629	\$	59 864	\$	-	\$	-	\$	59 864
93035	Saint-Gédéon	\$	22 384	\$	4	\$	-	\$	-	\$	-	\$	22 388	\$	-	\$	-	\$	22 388
93042	Alma	\$	309 917	\$	845 807	\$	383 041	\$	-	\$	824 989	\$	2 363 754	\$	-	\$	-	\$	2 363 754
93045	Saint-Nazaire	\$	26 072	\$	-	\$	-	\$	-	\$	11 589	\$	37 661	\$	-	\$	-	\$	37 661
93055	Labrecque	\$	24 168	\$	-	\$	-	\$	-	\$	-	\$	24 168	\$	-	\$	-	\$	24 168
93060	Lamarche	\$	12 303	\$	-	\$	-	\$	-	\$	-	\$	12 303	\$	-	\$	-	\$	12 303
93065	L'Ascension-de-Notre-Seigneur	\$	29 003	\$	-	\$	-	\$	-	\$	-	\$	29 003	\$	-	\$	-	\$	29 003
93070	Saint-Henri-de-Taillon	\$	9 938	\$	-	\$	-	\$	-	\$	-	\$	9 938	\$	20 871	\$	-	\$	30 809
93075	Sainte-Monique	\$	13 383	\$	6	\$	-	\$	-	\$	-	\$	13 389	\$	-	\$	-	\$	13 389
93080	Saint-Ludger-de-Milot	\$	9 474	\$	-	\$	-	\$	-	\$	-	\$	9 474	\$	3 286	\$	-	\$	12 760
94068	Saguenay	\$	1 230 335	\$	3 328 564	\$	2 053 167	\$	1 784 119	\$	4 109 990	\$	12 506 175	\$	1 954	\$	-	\$	12 508 129
94205	Petit-Saguenay	\$	44 463	\$	12	\$	-	\$	-	\$	-	\$	44 475	\$	8 717	\$	-	\$	53 192
94210	L'Anse-Saint-Jean	\$	-	\$	43 672	\$	-	\$	-	\$	7 262	\$	50 934	\$	1 225	\$	-	\$	52 159
94215	Rivière-Éternité	\$	14 081	\$	-	\$	-	\$	-	\$	-	\$	14 081	\$	42 659	\$	-	\$	56 740
94220	Ferland-et-Boilleau	\$	11 262	\$	-	\$	-	\$	-	\$	-	\$	11 262	\$	-	\$	-	\$	11 262
94225	Saint-Félix-d'Otis	\$	8 964	\$	-	\$	-	\$	-	\$	-	\$	8 964	\$	1 824	\$	-	\$	10 788
94230	Sainte-Rose-du-Nord	\$	12 141	\$	-	\$	-	\$	-	\$	-	\$	12 141	\$	-	\$	-	\$	12 141
94235	Saint-Fulgence	\$	17 754	\$	-	\$	-	\$	-	\$	-	\$	17 754	\$	-	\$	-	\$	17 754
94240	Saint-Honoré	\$	99 992	\$	35	\$	45 712	\$	-	\$	8 405	\$	154 144	\$	144 695	\$	-	\$	298 839
94245	Saint-David-de-Falardeau	\$	21 408	\$	-	\$	-	\$	-	\$	-	\$	21 408	\$	-	\$	-	\$	21 408
94250	Bégin	\$	12 077	\$	42	\$	-	\$	-	\$	-	\$	12 119	\$	769	\$	-	\$	12 888
94255	Saint-Ambroise	\$	62 608	\$	-	\$	-	\$	-	\$	-	\$	62 608	\$	59	\$	-	\$	62 667

Code org.	Nom	Écoles		Écoles		Réseau		Réseau		Réseau de la		Total Réseaux	Gouvernement (D)		Gouvernements		Total compensations						
		Primaires (C)		secondaires (C)		collégial (C)		universitaire (C)		santé (B)			étrangers (A)										
94260	Saint-Charles-de-Bourget	\$	11 107	\$	-	\$	-	\$	-	\$	-	\$	11 107	\$	-	\$	-	\$	11 107				
94265	Larouche	\$	21 977	\$	-	\$	-	\$	-	\$	6 738	\$	28 715	\$	-	\$	-	\$	28 715				
95005	Tadoussac	\$	21 614	\$	-	\$	-	\$	-	\$	-	\$	21 614	\$	19 155	\$	-	\$	40 769				
95010	Sacré-Coeur	\$	27 305	\$	-	\$	-	\$	-	\$	9 832	\$	37 137	\$	15 592	\$	-	\$	52 729				
95018	Les Bergeronnes	\$	8 453	\$		\$	131 738	\$	-	\$	-	\$	62 366	\$	202 557	\$	-	\$	202 557				
95032	Longue-Rive	\$	25 926	\$		\$	73	\$	-	\$	-	\$	25 999	\$	5 828	\$	-	\$	31 827				
95040	Portneuf-sur-Mer	\$	25 016	\$		\$	-	\$	-	\$	-	\$	25 016	\$	-	\$	-	\$	25 016				
95045	Forestville	\$	35 552	\$		\$	159 029	\$	-	\$	-	\$	101 594	\$	296 175	\$	6 824	\$	302 999				
96005	Baie-Trinité	\$	20 896	\$		\$	-	\$	-	\$	-	\$	26 579	\$	47 475	\$	-	\$	47 475				
96010	Godbout	\$	7 446	\$		\$	-	\$	-	\$	-	\$	7 446	\$	-	\$	-	\$	7 446				
96015	Franquelin	\$	4 071	\$		\$	-	\$	-	\$	-	\$	4 071	\$	52	\$	-	\$	4 123				
96020	Baie-Comeau	\$	305 487	\$		\$	640 953	\$		\$	236 797	\$	-	\$	1 019 248	\$	2 202 485	\$	4 192	\$	-	\$	2 206 677
96030	Pointe-aux-Outardes	\$	18 781	\$		\$	-	\$	-	\$	-	\$	18 781	\$	51 963	\$	-	\$	70 744				
96035	Chute-aux-Outardes	\$	35 819	\$		\$	-	\$	-	\$	-	\$	35 819	\$	3 671	\$	-	\$	39 490				
96040	Ragueneau	\$	51 580	\$		\$	-	\$	-	\$	5 170	\$	56 750	\$	-	\$	-	\$	56 750				
97007	Sept-Îles	\$	442 495	\$		\$	628 936	\$		\$	252 968	\$	92 097	\$	662 817	\$	2 079 313	\$	31 821	\$	-	\$	2 111 134
97022	Port-Cartier	\$	101 945	\$		\$	94 794	\$		\$	-	\$	159 668	\$	356 407	\$	33	\$	-	\$	356 440		
97035	Fermont	\$	-	\$		\$	-	\$	-	\$	-	\$	-	\$	-	\$	15 856	\$	-	\$	15 856		
97040	Schefferville	\$	-	\$		\$	33 861	\$	-	\$	-	\$	2 615	\$	67 028	\$	103 504	\$	6 103	\$	-	\$	109 607
98005	Blanc-Sablon	\$	-	\$		\$	-	\$	-	\$	-	\$	-	\$	-	\$	4 653	\$	-	\$	4 653		
98010	Bonne-Espérance	\$	36 183	\$		\$	53 455	\$	-	\$	-	\$	1 072	\$	90 710	\$	-	\$	-	\$	90 710		
98012	Saint-Augustin	\$	30 475	\$		\$	6 610	\$	-	\$	-	\$	19 792	\$	56 877	\$	22 952	\$	-	\$	79 829		
98015	Côte-Nord-du-Golfe-du-Saint-Laurent	\$	116 203	\$		\$	13 524	\$	-	\$	-	\$	66 688	\$	196 415	\$	72 423	\$	-	\$	268 838		
98020	L'Île-d'Anticosti	\$	12 479	\$		\$	3 138	\$	-	\$	-	\$	-	\$	15 617	\$	50 161	\$	-	\$	65 778		
98025	Natashquan	\$	-	\$		\$	35 560	\$	-	\$	-	\$	-	\$	35 560	\$	-	\$	-	\$	35 560		
98030	Aguanish	\$	6 233	\$		\$	-	\$	-	\$	-	\$	-	\$	6 233	\$	1 580	\$	-	\$	7 813		
98035	Baie-Johan-Beetz	\$	3 044	\$		\$	-	\$	-	\$	-	\$	-	\$	3 044	\$	-	\$	-	\$	3 044		
98040	Havre-Saint-Pierre	\$	53 215	\$		\$	96 913	\$	-	\$	-	\$	123	\$	178 635	\$	328 886	\$	1 547	\$	-	\$	330 433
98045	Longue-Pointe-de-Mingan	\$	15 555	\$		\$	-	\$	-	\$	-	\$	8 246	\$	23 801	\$	-	\$	-	\$	23 801		
98050	Rivière-Saint-Jean	\$	4 400	\$		\$	-	\$	-	\$	-	\$	2 390	\$	6 790	\$	-	\$	-	\$	6 790		
98055	Rivière-au-Tonnerre	\$	18 801	\$		\$	52	\$	-	\$	-	\$	10 071	\$	28 924	\$	3 429	\$	-	\$	32 353		
99005	Lebel-sur-Quévillon	\$	165 522	\$		\$	-	\$	-	\$	-	\$	58 052	\$	223 574	\$	-	\$	-	\$	223 574		
99015	Matagami	\$	89 095	\$		\$	94 527	\$	-	\$	-	\$	124 640	\$	308 262	\$	132 237	\$	-	\$	440 499		
99020	Chapais	\$	36 024	\$		\$	73 240	\$	-	\$	-	\$	43 114	\$	152 378	\$	-	\$	-	\$	152 378		
99025	Chibougamau	\$	126 007	\$		\$	357 307	\$	-	\$	-	\$	445 942	\$	929 256	\$	7 816	\$	-	\$	937 072		
99060	G.R. d'Eeyou Istchee Baie-James	\$	13 417	\$		\$	3 943	\$	-	\$	-	\$	6 555	\$	23 915	\$	76 204	\$	-	\$	100 119		
99075	Kuujuarapik	\$	-	\$		\$	-	\$	-	\$	-	\$	-	\$	-	\$	444 299	\$	-	\$	444 299		
99080	Umiujaq	\$	-	\$		\$	-	\$	-	\$	-	\$	-	\$	-	\$	324 006	\$	-	\$	324 006		
99085	Inukjuak	\$	-	\$		\$	-	\$	-	\$	-	\$	-	\$	-	\$	1 154 080	\$	-	\$	1 154 080		
99090	Kangiqsualujjuaq	\$	-	\$		\$	-	\$	-	\$	-	\$	-	\$	-	\$	446 647	\$	-	\$	446 647		
99095	Kuujjuaq	\$	-	\$		\$	-	\$	-	\$	-	\$	-	\$	-	\$	3 253 120	\$	-	\$	3 253 120		
99100	Tasiujaq	\$	-	\$		\$	-	\$	-	\$	-	\$	-	\$	-	\$	240 052	\$	-	\$	240 052		
99105	Aupaluk	\$	-	\$		\$	-	\$	-	\$	-	\$	-	\$	-	\$	255 108	\$	-	\$	255 108		
99110	Kangirsuk	\$	-	\$		\$	-	\$	-	\$	-	\$	-	\$	-	\$	314 212	\$	-	\$	314 212		

Code org.	Nom	Écoles Primaires (C)	Écoles secondaires (C)	Réseau collégial (C)	Réseau universitaire (C)	Réseau de la santé (B)	Total Réseaux	Gouvernement (D)	Gouvernements étrangers (A)	Total compensations
99115	Quaqtaq	\$ -	\$ -	\$ -	\$ -	\$ -	\$ -	\$ 321 319	\$ -	\$ 321 319
99120	Puvirnituq	\$ -	\$ -	\$ -	\$ -	\$ -	\$ -	\$ 1 857 969	\$ -	\$ 1 857 969
99125	Akulivik	\$ -	\$ -	\$ -	\$ -	\$ -	\$ -	\$ 439 024	\$ -	\$ 439 024
99130	Kangiqsujuaq	\$ -	\$ -	\$ -	\$ -	\$ -	\$ -	\$ 525 106	\$ -	\$ 525 106
99135	Salluit	\$ -	\$ -	\$ -	\$ -	\$ -	\$ -	\$ 1 004 923	\$ -	\$ 1 004 923
99140	Ivujivik	\$ -	\$ -	\$ -	\$ -	\$ -	\$ -	\$ 298 935	\$ -	\$ 298 935
AG010	Îles-de-la-Madeleine	\$ 58 576	\$ 99 766	\$ 27 274	\$ -	\$ 287 382	\$ 472 998	\$ 72 278	\$ -	\$ 545 276
AG780	Sainte-Agathe-des-Monts	\$ 21 705	\$ 68 199	\$ -	\$ -	\$ 162 867	\$ 252 771	\$ 142	\$ -	\$ 252 913
AG781	Mont-Tremblant	\$ 20 753	\$ 58 239	\$ -	\$ -	\$ 16 504	\$ 95 496	\$ 2 159	\$ -	\$ 97 655
NR030	La Côte-de-Gaspé	\$ -	\$ -	\$ -	\$ -	\$ 125	\$ 125	\$ -	\$ -	\$ 125
NR040	La Haute-Gaspésie	\$ -	\$ -	\$ -	\$ -	\$ -	\$ -	\$ 45 403	\$ -	\$ 45 403
NR070	La Matapédia	\$ -	\$ 1 758	\$ -	\$ -	\$ -	\$ 1 758	\$ 904	\$ -	\$ 2 662
NR080	La Matanie	\$ -	\$ -	\$ -	\$ -	\$ -	\$ -	\$ 32	\$ -	\$ 32
NR140	Kamouraska	\$ -	\$ -	\$ -	\$ -	\$ -	\$ -	\$ 355	\$ -	\$ 355
NR150	Charlevoix-Est	\$ -	\$ -	\$ -	\$ -	\$ -	\$ -	\$ 1 237	\$ -	\$ 1 237
NR210	La Côte-de-Beaupré	\$ -	\$ -	\$ -	\$ 22 916	\$ -	\$ 22 916	\$ 2 193	\$ -	\$ 25 109
NR220	La Jacques-Cartier	\$ -	\$ -	\$ -	\$ -	\$ -	\$ -	\$ 20 628	\$ -	\$ 20 628
NR340	Portneuf	\$ -	\$ -	\$ -	\$ -	\$ -	\$ -	\$ 8 258	\$ -	\$ 8 258
NR350	Mékinac	\$ -	\$ -	\$ -	\$ -	\$ -	\$ -	\$ 3 715	\$ -	\$ 3 715
NR620	Matawinie	\$ -	\$ -	\$ -	\$ 6 068	\$ -	\$ 6 068	\$ 14 250	\$ -	\$ 20 318
NR790	Antoine-Labelle	\$ -	\$ -	\$ -	\$ -	\$ -	\$ -	\$ 66 854	\$ -	\$ 66 854
NR830	La Vallée-de-la-Gatineau	\$ -	\$ -	\$ -	\$ -	\$ -	\$ -	\$ 6 776	\$ -	\$ 6 776
NR850	Témiscamingue	\$ -	\$ -	\$ -	\$ -	\$ -	\$ -	\$ 4 562	\$ -	\$ 4 562
NR880	Abitibi	\$ -	\$ 10	\$ -	\$ -	\$ -	\$ 10	\$ -	\$ -	\$ 10
NR890	La Vallée-de-l'Or	\$ -	\$ -	\$ -	\$ -	\$ 1 013	\$ 1 013	\$ -	\$ -	\$ 1 013
NR910	Le Domaine-du-Roy	\$ -	\$ -	\$ -	\$ -	\$ -	\$ -	\$ 2 409	\$ -	\$ 2 409
NR942	Le Fjord-du-Saguenay	\$ -	\$ -	\$ 177	\$ -	\$ -	\$ 177	\$ 8 607	\$ -	\$ 8 784
NR960	Manicouagan	\$ -	\$ -	\$ 1 057	\$ -	\$ -	\$ 1 057	\$ 61	\$ -	\$ 1 118
Taxes scolaires visant les immeubles des organismes internationaux										
	Centre de service scolaire de la Rivière-du-Nord	\$ -	\$ -	\$ -	\$ -	\$ -	\$ -	\$ -	\$ 182	\$ 182
	Comité de gestion de la taxe scolaire de l'Île de Montréal	\$ -	\$ -	\$ -	\$ -	\$ -	\$ -	\$ -	\$ 57 868	\$ 57 868
Total		\$ 75 848 116	\$ 99 841 926	\$ 36 585 087	\$ 79 663 757	\$ 169 755 584	\$ 461 694 470	\$ 33 977 583	\$ 1 990 064	\$ 497 662 117

Note: Les montants indiqués dans cette liste sont les compensations tenant lieu de taxes concernant l'année 2021 versées jusqu'au 31 mars 2022. Il convient de préciser que les montants versés pour les immeubles des réseaux de l'éducation et de la santé et des services sociaux constituent un acompte de 90 % calculé à partir du plus élevé entre le taux global de taxation(TGT) prévisionnel ou le TGT pondéré de chaque municipalité. Le solde sera versé au cours de 2022 à la suite de la réception des rapports financiers 2021 des municipalités.



# **Étude des crédits 2022-2023** **Demande de renseignements particuliers de l'opposition officielle**

Demande n° 39

Sommes engagées en 2021-2022 pour promouvoir la démocratie municipale et prévisions des sommes pour 2022-2023. Préciser et ventiler les moyens mis de l'avant pour encourager les candidatures des jeunes, des femmes, des personnes autochtones ou issues de la diversité.

Nom	Sommes engagées 2021-2022 en date du 28 février 2022	Moyens
Campagne de communication visant à stimuler les mises en candidature pour les postes de mairesse ou maire et de conseillère ou conseiller aux élections municipales 2021	210 018,05 \$	<p>Dans son plan stratégique 2019-2023, le Ministère a adopté un indicateur portant sur l'accroissement des candidatures féminines. La cible retenue était d'atteindre une proportion de 34 % de candidatures féminines lors des élections générales municipales du 7 novembre 2021, soit une progression de près de 3 points de pourcentage par rapport au taux de candidates lors de l'élection générale municipale 2017 (31,3 %).</p> <p>Pour atteindre cette cible, le Ministère s'est doté d'un plan d'action visant à accroître les candidatures féminines dans le cadre de l'élection générale municipale 2021, qui incluait notamment l'offre de séances d'information par les directions régionales du Ministère et une campagne de communication.</p> <p>À l'issue de l'élection générale municipale 2021, la cible du plan stratégique du Ministère a d'ailleurs été dépassée de 1,5 %, pour atteindre 35,5 % de candidatures féminines.</p> <p>Destinée principalement aux citoyennes et aux citoyens des petites et moyennes municipalités du Québec, la campagne <i>Je me présente</i> visait à les inciter à se porter candidates ou candidats aux élections municipales.</p> <p>Concrètement, le Ministère a misé sur le déploiement d'une campagne multiplateforme, dirigée vers le site Web <a href="http://jemepresente.gouv.qc.ca">jemepresente.gouv.qc.ca</a>, ainsi que sur le déploiement d'une stratégie de relation avec les médias.</p> <p>La campagne, conçue en partenariat avec le Secrétariat à la condition féminine, a été divisée en trois phases distinctes, chacune se concentrant sur une clientèle spécifique :</p> <ol style="list-style-type: none"> <li>1. Les femmes, particulièrement celles plus âgées;</li> <li>2. Les jeunes, notamment les jeunes femmes;</li> <li>3. La population générale.</li> </ol> <p>Cette campagne faisait ressortir le rôle actif et concret que les éventuelles personnes candidates pourraient tenir dans leur communauté en mettant en évidence les raisons de se présenter et en les invitant à participer à la vie démocratique de leur municipalité. Les messages visaient à encourager les personnes candidates potentielles à surmonter les obstacles qu'elles voient à leur engagement en politique municipale. Les messages expliquaient également les rôles et les responsabilités des élus municipaux.</p> <p>Le Ministère a également produit et diffusé sur son site Web le traitement statistique des données relatives à l'élection générale municipale 2021, lequel comprend de nombreuses données sur les femmes candidates et élues.</p> <p>Le Ministère poursuivra ses actions pour favoriser la parité en vue de l'élection générale municipale 2025.</p>

**Étude des crédits 2022-2023**  
**Demande de renseignements particuliers de l'opposition officielle**

Demande n° 39

Sommes engagées en 2021-2022 pour promouvoir la démocratie municipale et prévisions des sommes pour 2022-2023. Préciser et ventiler les moyens mis de l'avant pour encourager les candidatures des jeunes, des femmes, des personnes autochtones ou issues de la diversité.

Sensibilisation et promotion des élections municipales générales 2021 par le réseau régional	4 248 \$	<p>Organisation d'activités régionales visant à informer, sensibiliser et promouvoir les candidatures en vue des élections générales municipales de novembre 2021.</p> <p>En 2021-2022, l'aide financière octroyée se détaille comme suit :</p> <p>Montant accordé aux organismes suivants : Chambre de commerce et d'industries de Trois-Rivières, Chambre de Commerce de Mékinac, Chambre de Commerce et d'industrie de Shawinigan, Jeune Chambre de la Mauricie, Chambre de Commerce et d'industrie de la MRC de Maskinongé, Chambre de Commerce et d'industrie du Haut-Saint-Maurice : <b>1 998 \$</b>.</p> <p>Contrat de service entre le MAMH et M<sup>me</sup> Stéphanie Viens-Proulx afin que celle-ci partage son expérience à titre d'ancienne jeune femme élue lors de séances d'information pour les futurs candidates et candidats aux élections générales municipales de 2021 : <b>2 250 \$</b>.</p>
Feuillet — Contrer le cyberharcèlement en politique municipale : les bonnes pratiques à adopter	5 584,28 \$	<p>Les obligations, pour les personnes élues, en matière d'éthique, de respect et d'honneur introduites dans la <i>Loi modifiant la Loi sur les élections et les référendums dans les municipalités, la Loi sur l'éthique et la déontologie en matière municipale et diverses dispositions législatives</i> ainsi que les actions prévues dans le Plan d'action pour favoriser le respect et la civilité : unis pour la démocratie! peuvent contribuer à encourager plus de personnes à poser leur candidature en favorisant un climat de délibération sain.</p> <p>Dans le cadre de ces travaux, un outil sur les bonnes pratiques à adopter sur les médias sociaux, intitulé « Contrer le cyberharcèlement en politique municipale : les bonnes pratiques à adopter », a été produit par le Ministère, et ce, afin de sensibiliser les élues et les élus municipaux, les administrations municipales ainsi que la population sur l'importance d'une utilisation judicieuse des différents réseaux sociaux.</p>
Webinaire à l'intention des candidates et des candidats — Mieux outiller les élues et les élus municipaux	462 \$	<p>Les candidates et les candidats aux élections municipales 2021 ont pu assister le 6 octobre 2021 au <i>Webinaire pour les élus municipaux — Mieux outiller les candidates et les candidats</i> à l'invitation de la ministre des Affaires municipales et de l'Habitation, en collaboration avec l'Union des municipalités du Québec et la Fédération québécoise des municipalités.</p> <p>Le soutien et l'accompagnement offerts par le Ministère ainsi que les offres de formations destinées aux personnes élues ont été présentés lors de cet événement virtuel.</p>

**Étude des crédits 2022-2023**  
**Demande de renseignements particuliers de l'opposition officielle**

Demande n° 40

Pour les années 2021-2022, veuillez fournir tous les études, analyses ou scénarios commandés ou réalisés au sujet d'une modification à la date des élections municipales.

Cette question semble non pertinente à l'exercice de l'étude des crédits du MAMH.





**Étude des crédits 2022-2023**  
**Demande de renseignements particuliers de l'opposition officielle**

Demande n° 41

Liste des rencontres (incluant les rencontres virtuelles) tenues par les conférences administratives régionales (CAR) en 2021-2022. Indiquer les dates, les lieux, les résultats atteints. Identifier les personnes présentes et fournir une copie des ordres du jour et procès-verbaux. Indiquer les rencontres inscrites à l'agenda pour 2022-2023.

Cette question semble non pertinente à l'exercice de l'étude des crédits du MAMH.



**Étude des crédits 2022-2023**  
**Demande de renseignements particuliers de l'opposition officielle**

Demande n° 42

Dates et lieux des rencontres avec l'Union des municipalités du Québec et la Fédération québécoise des municipalités, ainsi que les ordres du jour et procès-verbaux pour 2021-2022, incluant les rencontres tenues par la ministre ou le cabinet ministériel.

Cette question semble non pertinente à l'exercice de l'étude des crédits du MAMH.



**Étude des crédits 2022-2023**  
**Demande de renseignements particuliers de l'opposition officielle**

Demande n° 43

Liste des droits d'opposition dont se sont prévalués les municipalités reconstituées en 2021-2022. Indiquer l'objet du litige, les municipalités en cause et la décision de la Commission municipale. Fournir une copie de la correspondance adressée au ministre et indiquer l'action entreprise par le ministère.

La réponse à cette question relève de la Commission municipale du Québec.



**Étude des crédits 2022-2023**  
**Demande de renseignements particuliers de l'opposition officielle**

Demande n° 44

Fournir la liste de tous les médiateurs, négociateurs ou arbitres nommés par la ministre en 2021-2022. Indiquer l'objet de leur mandat et les sommes qui leur ont été versées ou qui leur seront versées.

Nomination	Mandat	Sommes impliquées au 28 février 2022
Guy Charland	Le 27 mai 2020, la ministre a désigné M. Guy Charland comme membre du comité d'arbitrage constitué dans l'agglomération de Québec chargé d'examiner l'ajout des conduites d'aqueduc et d'égout acquises ou construites depuis le 25 octobre 2007 qui ne sont pas de la nature la plus locale et qui relèvent de la compétence d'agglomération.	1 313,40 \$
Luc Couture	Le 23 mars 2021, la ministre a nommé M. Luc Couture pour agir comme conciliateur afin d'aider la Municipalité de Saint-Luc-de-Vincennes et la Ferme du Beauport (2001) Inc. à trouver un accord quant aux mesures d'atténuation auxquelles est assujettie la délivrance d'un permis de construction pour l'agrandissement d'un élevage porcin.	3 424,96 \$





**Étude des crédits 2022-2023**  
**Demande de renseignements particuliers de l’opposition officielle**

Demande n° 45

Liste des projets et montants totaux, par municipalité et par région, accordés dans le cadre du Fonds pour l’eau potable et le traitement des eaux usées (FEPTEU) et détail des montants décaissés jusqu’à maintenant.

L’Entente Canada-Québec concernant le FEPTEU a été signée par le gouvernement du Québec et le gouvernement du Canada le 29 juin 2016, dans le cadre d’une première phase du plan d’infrastructures du Canada. Le Ministère a mis en place le programme FEPTEU pour donner suite à cette entente.

État de situation :

- 197 projets ont fait l’objet d’une confirmation d’aide financière dans le FEPTEU. De ce nombre, 9 projets ont depuis été abandonnés par les bénéficiaires. Ainsi, l’aide financière octroyée pour les 188 projets actifs totalise près de 516,0 M\$ (Québec et Canada) et permet des investissements totaux de l’ordre de 621,7 M\$, en incluant la part assumée par les municipalités. Ce montant d’aide est établi sur la base des promesses d’aide financière émises et des réclamations de coûts reçues en date du 28 février 2022.
- Les sommes versées aux municipalités depuis le début du programme jusqu’au 28 février 2022 totalisent 326 517 811 \$, soit :
  - 298 858 498 \$ provenant de sommes fédérales, dont 30 663 178 \$ versés en 2021-2022;
  - 27 659 313 \$ provenant de sommes provinciales, dont 12 566 659 \$ versés en 2021-2022.

Voir les détails en annexe.

Étude des crédits 2022-2023  
Demande de renseignements particuliers de l'opposition officielle

Demande 45	Liste des projets et montant totaux, par municipalité et par région, accordés dans le cadre du Fonds pour l’eau potable et le traitement des eaux usées (FEPTEU) et détail des montants décaissés jusqu'à maintenant.
------------	---

Programme	Volet	Demandeur	Titre du projet	Région	Aide accordée (aide promise pour les projets en réalisation ou aide réelle pour les projets complétés)	Sommes fédérales versées jusqu'au 28 février 2022	Sommes provinciales versées jusqu'au 28 février 2022*
FEPTEU	1.0	Amqui	Renouvellement de conduites d'eau	01	1 608 178 \$	968 782 \$	131 810 \$
FEPTEU	2.0	Amqui	Réseaux sanitaire et aqueduc-Place Lévesque	01	273 900 \$	165 000 \$	23 091 \$
FEPTEU	1.0	Métis-sur-Mer	Renouvellement de conduites d'eau	01	600 082 \$	361 495 \$	49 184 \$
FEPTEU	1.0	Price	Renouvellement de conduites d'eau	01	1 471 173 \$	886 249 \$	71 890 \$
FEPTEU	1.0	Rimouski	Renouvellement de conduites d'eau	01	5 083 606 \$	3 062 413 \$	409 832 \$
FEPTEU	2.0	Rimouski	Mise à niveau des installations d'eau potable et d'eaux usées	01	1 580 997 \$	952 408 \$	77 256 \$
FEPTEU	1.0	Saint-Alexandre-de-Kamouraska	Renouvellement de conduites d'eau	01	485 100 \$	292 229 \$	39 760 \$
FEPTEU	1.0	Sainte-Îrène	Renouvellement de conduites d'eau	01	444 125 \$	267 545 \$	46 385 \$
FEPTEU	2.0	Saint-Épiphane	Remplacement du réservoir d'emmagasinement d'eau potable	01	1 355 067 \$	816 305 \$	126 343 \$
FEPTEU	2.0	Saint-Gabriel-de-Rimouski	Alimentation et traitement de l'eau potable	01	2 182 103 \$	1 314 520 \$	83 739 \$
FEPTEU	2.0	Sayabec	Mise aux normes des ouvrages d'alimentation en eau et prolongement des services route 132	01	5 375 205 \$	3 238 075 \$	262 663 \$
FEPTEU	2.0	Témiscouata-sur-le-Lac	Mise aux normes de l'alimentation en eau potable du quartier Notre-Dame-du-Lac	01	7 712 579 \$	4 646 132 \$	189 366 \$
12 projets actifs				Total 01	28 172 115 \$	16 971 154 \$	1 511 319 \$
FEPTEU	2.0	Girardville	Modernisation station production eau potable et déphosphatation eaux usées	02	706 651 \$	425 693 \$	70 554 \$
FEPTEU	2.0	Larouche	Construction d'une conduite d'eau potable pour le Lac-du-Camp-Droit et partie de la rue Champigny	02	799 411 \$	481 573 \$	85 218 \$
FEPTEU	1.0	Saguenay	Renouvellement de conduites d'eau	02	8 154 453 \$	4 912 321 \$	657 399 \$
FEPTEU	2.0	Saint-Henri-de-Taillon	Prolongement de la conduite d'eau potable -Secteur 2 (2,627km)	02	398 581 \$	240 109 \$	44 480 \$
4 projets actifs				Total 02	10 059 096 \$	6 059 696 \$	857 651 \$
FEPTEU	1.0	Beaupré	Renouvellement de conduites d'eau	03	4 148 175 \$	2 498 901 \$	334 419 \$
FEPTEU	2.0	Boischatel	Mise aux normes Usine de traitement de l'eau potable	03	7 669 948 \$	4 620 451 \$	387 915 \$
FEPTEU	1.0	Clermont	Renouvellement de conduites d'eau	03	976 490 \$	588 247 \$	80 036 \$
FEPTEU	1.0	Donncona	Renouvellement de conduites d'eau	03	4 129 605 \$	2 487 714 \$	338 473 \$
FEPTEU	2.0	Fossambault-sur-le-Lac	Reconstruction du poste de pompage principal	03	3 136 225 \$	1 889 292 \$	231 609 \$
FEPTEU	2.0	La Malbaie	Assainissement des eaux usées secteur St-Fidèle	03	2 949 664 \$	0 \$	0 \$
FEPTEU	2.0	Lac-Beauport	Mont-Cervin phase 2, 3 et 4	03	5 378 398 \$	3 239 999 \$	483 697 \$
FEPTEU	1.0	L'Ancienne-Lorette	Renouvellement de conduites d'eau	03	7 429 211 \$	4 475 428 \$	598 931 \$
FEPTEU	1.0	L'Ange-Gardien	Renouvellement de conduites d'eau	03	3 369 745 \$	2 029 967 \$	271 663 \$

\* La part provinciale représente les annuités des versements long terme sur 20 ans ainsi que les versements au comptant dans l’année courante.

Étude des crédits 2022-2023  
Demande de renseignements particuliers de l'opposition officielle

Demande 45	Liste des projets et montant totaux, par municipalité et par région, accordés dans le cadre du Fonds pour l’eau potable et le traitement des eaux usées (FEPTEU) et détail des montants décaissés jusqu'à maintenant.
------------	---

Programme	Volet	Demandeur	Titre du projet	Région	Aide accordée (aide promise pour les projets en réalisation ou aide réelle pour les projets complétés)	Sommes fédérales versées jusqu'au 28 février 2022	Sommes provinciales versées jusqu'au 28 février 2022*
FEPTEU	2.0	L'Ange-Gardien	Ajout de deux (2) nouvelles chambres de réduction de pression	03	311 981 \$	187 940 \$	25 151 \$
FEPTEU	1.0	Les Éboulements	Renouvellement de conduites d'eau	03	452 947 \$	272 860 \$	38 186 \$
FEPTEU	2.0	Neuville	Prolongement du réseau d'égout sanitaire - Secteur Est	03	12 745 010 \$	7 677 717 \$	322 295 \$
FEPTEU	1.0	Pont-Rouge	Renouvellement de conduites d'eau	03	1 881 359 \$	1 133 349 \$	43 913 \$
FEPTEU	1.0	Portneuf	Renouvellement de conduites d'eau	03	2 190 648 \$	1 319 667 \$	49 934 \$
FEPTEU	2.0	Portneuf	Distribution en eau potable - Réservoir et conduites de raccordement	03	2 868 341 \$	1 727 916 \$	66 950 \$
FEPTEU	2.0	Québec	Réfection UTE Ste-Foy - Remplacement du système d'ozoneur	03	2 327 199 \$	1 104 375 \$	89 583 \$
FEPTEU	2.0	Québec	Installation d'un système de racleurs des écumes aux épaisseurs	03	669 734 \$	322 763 \$	26 182 \$
FEPTEU	2.0	Québec	Mise à niveau du système de lavage des filtres	03	1 128 457 \$	418 815 \$	33 973 \$
FEPTEU	2.0	Québec	Drainage pluvial autoroutes Laurentienne et Félix-Leclerc	03	13 586 734 \$	8 184 780 \$	654 774 \$
FEPTEU	2.0	Québec	Réfection des chambres de vannes, boul. Quatre-Bourgeois et ajout de vannes Bouvier	03	1 356 334 \$	817 069 \$	58 936 \$
FEPTEU	2.0	Québec	Réfection postes U396, U397, U392 et ajout d'un trop-plein pompé poste U303	03	1 422 334 \$	856 828 \$	75 208 \$
FEPTEU	2.0	Québec	Remaniement des paliers de pression, secteur Loretteville et St-Émile	03	1 267 663 \$	567 537 \$	51 526 \$
FEPTEU	2.0	Québec	Pose d'une nouvelle conduite d'adduction en Haute-ville (Salaberry, St-Jean, Turnbull)	03	5 771 120 \$	3 476 578 \$	274 659 \$
FEPTEU	2.0	Québec	Agrandissement du réservoir Bélaïr	03	3 092 933 \$	1 863 213 \$	167 523 \$
FEPTEU	2.0	Québec	Poste de pompage Gaudarville	03	1 990 829 \$	1 199 295 \$	97 283 \$
FEPTEU	2.0	Québec	Construction du poste de pompage des Canetons et Réfection collecteur d'égout pluvial	03	5 935 459 \$	3 575 578 \$	226 785 \$
FEPTEU	2.0	Saint-Casimir	Mise aux normes du traitement de l'eau potable / Secteur du pied de la Montagne	03	1 280 811 \$	771 573 \$	103 257 \$
FEPTEU	2.0	Sainte-Anne-de-Beaupré	Installations d'alimentation, de production et de distribution d'eau potable	03	9 891 543 \$	5 958 761 \$	230 878 \$
FEPTEU	1.0	Saint-Hilarion	Renouvellement de conduites d'eau	03	1 742 425 \$	1 049 654 \$	140 471 \$
FEPTEU	2.0	Saint-Joachim	Construction d'un réservoir d'eau potable (secteur village)	03	1 940 034 \$	1 168 695 \$	144 134 \$
FEPTEU	1.0	Saint-Marc-des-Carières	Renouvellement de conduites d'eau	03	803 758 \$	484 192 \$	18 321 \$
FEPTEU	1.0	Saint-Raymond	Renouvellement de conduites d'eau	03	1 774 276 \$	1 068 841 \$	40 443 \$
FEPTEU	2.0	Saint-Raymond	Égouts - Rues Bourgeois, de l'Aqueduc, Bureau et Notre-Dame	03	518 826 \$	312 546 \$	13 120 \$
FEPTEU	2.0	Saint-Urbain	Mise aux normes de l'approvisionnement en eau potable	03	2 305 054 \$	1 388 587 \$	171 960 \$
FEPTEU	2.0	Shannon	Projet d'enlèvement du manganèse	03	1 838 946 \$	1 107 799 \$	42 923 \$
FEPTEU	1.0	Ste-Catherine-de-la-Jacques-Cartier	Renouvellement de conduites d'eau	03	2 348 710 \$	1 414 886 \$	54 821 \$

\* La part provinciale représente les annuités des versements long terme sur 20 ans ainsi que les versements au comptant dans l’année courante.

Étude des crédits 2022-2023  
Demande de renseignements particuliers de l'opposition officielle

Demande 45	Liste des projets et montant totaux, par municipalité et par région, accordés dans le cadre du Fonds pour l’eau potable et le traitement des eaux usées (FEPTEU) et détail des montants décaissés jusqu'à maintenant.
------------	---

Programme	Volet	Demandeur	Titre du projet	Région	Aide accordée (aide promise pour les projets en réalisation ou aide réelle pour les projets complétés)	Sommes fédérales versées jusqu'au 28 février 2022	Sommes provinciales versées jusqu'au 28 février 2022*
FEPTEU	2.0	Stoneham-et-Tewkesbury	Mise à niveau de la station d'épuration avec l'ajout d'un traitement tertiaire de déphosphatation par filtration granulaire	03	1 505 773 \$	907 092 \$	35 146 \$
37 projets actifs				Total 03	124 136 699 \$	72 168 901 \$	6 025 078 \$
FEPTEU	1.0	Charette	Renouvellement de conduites d'eau	04	731 019 \$	440 373 \$	59 916 \$
FEPTEU	1.0	Louiseville	Renouvellement de conduites d'eau	04	2 194 700 \$	1 322 108 \$	120 032 \$
FEPTEU	1.0	Notre-Dame-du-Mont-Carmel	Renouvellement de conduites d'eau	04	1 119 218 \$	674 228 \$	116 893 \$
FEPTEU	2.0	Saint-Barnabé	Rue Bellerive - Construction d'égout sanitaire et réfection égout pluvial	04	766 918 \$	461 999 \$	80 098 \$
FEPTEU	2.0	Saint-Boniface	Assainissement des eaux usées et travaux de collecte	04	5 154 502 \$	3 105 122 \$	317 562 \$
FEPTEU	1.0	Sainte-Genève-de-Batiscan	Renouvellement de conduites d'eau	04	935 270 \$	563 416 \$	75 400 \$
FEPTEU	2.0	Sainte-Genève-de-Batiscan	Remplacement du réservoir d'eau potable et conduite Rang des Forges	04	2 355 277 \$	1 418 842 \$	189 879 \$
FEPTEU	2.0	Sainte-Thècle	Prolongement du réseau d'eau potable Sainte-Thècle et Lac-aux-Sables	04	2 028 360 \$	1 221 904 \$	165 756 \$
FEPTEU	1.0	Saint-Justin	Renouvellement de conduites d'eau	04	348 479 \$	209 927 \$	17 029 \$
FEPTEU	2.0	Saint-Paulin	Assainissement au Lac Bergeron	04	572 696 \$	344 998 \$	27 985 \$
FEPTEU	2.0	Shawinigan	Assainissement des eaux, Lac-à-la-Tortue	04	35 685 850 \$	15 162 758 \$	573 737 \$
FEPTEU	1.0	Trois-Rivières	Renouvellement de conduites d'eau	04	3 991 290 \$	2 404 392 \$	321 771 \$
FEPTEU	2.0	Trois-Rivières	Poste de pompage Matton	04	4 308 708 \$	2 595 607 \$	347 361 \$
FEPTEU	2.0	Yamachiche	Secteur chemin de la rivière-du-loup - Aqueduc, égout sanitaire et poste de pompage	04	2 913 298 \$	1 754 999 \$	142 360 \$
14 projets actifs				Total 04	63 105 585 \$	31 680 670 \$	2 555 779 \$
FEPTEU	1.0	Cowansville	Renouvellement de conduites d'eau	05	6 261 585 \$	3 772 039 \$	504 799 \$
FEPTEU	2.0	Granby	Réfection de la prise d'eau au réservoir du Lac-sur-la-Montagne	05	1 530 666 \$	922 088 \$	125 457 \$
FEPTEU	2.0	Granby	Mise aux normes de l'ouvrage de retenue du lac Boivin	05	2 929 900 \$	1 765 000 \$	236 204 \$
FEPTEU	1.0	Lac-Brome	Renouvellement de conduites d'eau	05	2 210 882 \$	1 331 857 \$	120 917 \$
FEPTEU	1.0	Nantes	Renouvellement de conduites d'eau	05	1 143 008 \$	688 559 \$	96 361 \$
FEPTEU	1.0	Saint-Robert-Bellarmin	Renouvellement de conduites d'eau	05	959 866 \$	578 233 \$	52 497 \$
FEPTEU	2.0	Stanstead	Raccordement du puits ST-PE-3-13 au réseau d'eau potable de la Ville de Stanstead	05	1 253 499 \$	755 120 \$	90 320 \$
FEPTEU	1.0	Val-des-Sources	Renouvellement de conduites d'eau	05	1 913 845 \$	1 152 919 \$	44 671 \$
FEPTEU	1.0	Val-des-Sources	Renouvellement de conduites	05	560 222 \$	337 483 \$	13 076 \$
FEPTEU	2.0	Val-des-Sources	Bassin de rétention des eaux usées	05	509 054 \$	306 659 \$	12 873 \$

\* La part provinciale représente les annuités des versements long terme sur 20 ans ainsi que les versements au comptant dans l’année courante.

Étude des crédits 2022-2023  
Demande de renseignements particuliers de l'opposition officielle

Demande 45	Liste des projets et montant totaux, par municipalité et par région, accordés dans le cadre du Fonds pour l’eau potable et le traitement des eaux usées (FEPTEU) et détail des montants décaissés jusqu'à maintenant.
------------	---

Programme	Volet	Demandeur	Titre du projet	Région	Aide accordée (aide promise pour les projets en réalisation ou aide réelle pour les projets complétés)	Sommes fédérales versées jusqu'au 28 février 2022	Sommes provinciales versées jusqu'au 28 février 2022*
FEPTEU	1.0	Weedon	Renouvellement de conduites	05	1 236 230 \$	744 717 \$	99 663 \$
			11 projets actifs	Total 05	20 508 757 \$	12 354 673 \$	1 396 837 \$
FEPTEU	1.0	Montréal	Renouvellement de diverses conduites	06	62 160 981 \$	37 446 372 \$	1 416 918 \$
FEPTEU	1.0	Montréal-Ouest	Remplacement des conduites d'eaux usées des rues Ballantyne et Brock	06	1 442 700 \$	869 096 \$	118 247 \$
			2 projets actifs	Total 06	63 603 681 \$	38 315 468 \$	1 535 165 \$
FEPTEU	2.0	Montebello	Réservoir d'eau potable	07	655 700 \$	395 000 \$	52 861 \$
			1 projet actif	Total 07	655 700 \$	395 000 \$	52 861 \$
FEPTEU	1.0	Barraute	Renouvellement de conduites d'eau	08	201 103 \$	121 146 \$	16 483 \$
FEPTEU	2.0	Barraute	Prolongement de l'égout sanitaire, secteurs route 397 Nord et Sud et 1ère rue ouest	08	1 202 670 \$	724 500 \$	125 609 \$
FEPTEU	2.0	Rouyn-Noranda	Assainissement des eaux - Quartier Cléricy	08	2 539 797 \$	1 529 998 \$	191 803 \$
			3 projets actifs	Total 08	3 943 570 \$	2 375 645 \$	333 895 \$
FEPTEU					0 \$	0 \$	0 \$
			0 projets actifs	Total 09	0 \$	0 \$	0 \$
FEPTEU	2.0	Chibougamau	Mise aux normes-stations de pompage d'égout P1 et P2-optimisation déversoirs d'orage	10	2 097 984 \$	1 263 846 \$	145 299 \$
			1 projet actif	Total 10	2 097 984 \$	1 263 846 \$	145 299 \$
FEPTEU	1.0	Bonaventure	Renouvellement de conduites d'eau	11	979 625 \$	590 136 \$	78 976 \$
FEPTEU	2.0	Bonaventure	Réservoir d'eau avenue Louisbourg	11	4 850 230 \$	2 921 825 \$	372 111 \$
FEPTEU	2.0	Gaspé	Mise aux normes eau potable Gaspé-centre	11	4 987 252 \$	3 004 369 \$	408 961 \$
FEPTEU	2.0	Les Îles-de-la-Madeleine	Bouclage du réseau de l'Île-du-Havre-Aubert	11	515 548 \$	310 571 \$	41 563 \$
FEPTEU	2.0	Les Îles-de-la-Madeleine	Interception et traitement des eaux usées - secteur centre de Havre-aux-Maisons	11	2 963 095 \$	1 784 997 \$	125 193 \$
			5 projets actifs	Total 11	14 295 750 \$	8 611 898 \$	1 026 803 \$
FEPTEU	1.0	Adstock	Renouvellement de conduites d'eau	12	1 653 823 \$	996 279 \$	80 815 \$
FEPTEU	2.0	Adstock	Mise aux normes réseau d'aqueduc Ostiguy (Lac Jolicoeur)	12	440 750 \$	265 512 \$	24 105 \$
FEPTEU	2.0	Armagh	Projet d'assainissement des eaux usées	12	1 557 742 \$	938 399 \$	107 309 \$
FEPTEU	1.0	Cap-Saint-Ignace	Renouvellement de conduites d'eau	12	4 137 375 \$	2 492 395 \$	96 570 \$
FEPTEU	2.0	Cap-Saint-Ignace	Mise aux normes de l'eau potable	12	1 759 270 \$	1 059 801 \$	122 990 \$
FEPTEU	1.0	Lac-Etchemin	Renouvellement de conduites d'eau	12	698 166 \$	420 582 \$	56 285 \$

\* La part provinciale représente les annuités des versements long terme sur 20 ans ainsi que les versements au comptant dans l’année courante.

Étude des crédits 2022-2023  
Demande de renseignements particuliers de l'opposition officielle

Demande 45	Liste des projets et montant totaux, par municipalité et par région, accordés dans le cadre du Fonds pour l’eau potable et le traitement des eaux usées (FEPTEU) et détail des montants décaissés jusqu'à maintenant.
------------	---

Programme	Volet	Demandeur	Titre du projet	Région	Aide accordée (aide promise pour les projets en réalisation ou aide réelle pour les projets complétés)	Sommes fédérales versées jusqu'au 28 février 2022	Sommes provinciales versées jusqu'au 28 février 2022*
FEPTEU	1.0	Lévis	Renouvellement de conduites d'eau	12	5 726 360 \$	3 449 614 \$	133 659 \$
FEPTEU	2.0	L'Islet	Prolong. infrastructures aqueduc et égout - section chemin Pionniers Est/Petit-Moulin	12	2 514 899 \$	1 514 999 \$	262 661 \$
FEPTEU	1.0	Montmagny	Renouvellement de conduites d'eau	12	1 654 435 \$	996 648 \$	38 616 \$
FEPTEU	1.0	Saint-Camille-de-Lellis	Renouvellement de conduites d'eau	12	1 665 925 \$	1 003 569 \$	136 543 \$
FEPTEU	1.0	Saint-Damien-de-Buckland	Renouvellement de conduites d'eau	12	504 175 \$	303 720 \$	27 574 \$
FEPTEU	1.0	Sainte-Agathe-de-Lotbinière	Renouvellement de conduites d'eau	12	703 870 \$	424 018 \$	56 745 \$
FEPTEU	1.0	Sainte-Claire	Renouvellement de conduites d'eau	12	1 399 325 \$	842 967 \$	112 811 \$
FEPTEU	2.0	Sainte-Clotilde-de-Beauce	Prolongement égout sanitaire - route 271 et Ave des Entreprises	12	156 870 \$	94 500 \$	62 370 \$
FEPTEU	1.0	Sainte-Croix	Renouvellement de conduites d'eau	12	811 825 \$	489 051 \$	39 670 \$
FEPTEU	2.0	Saint-Elzéar	Prolongement des services municipaux - route 216 (rue des Érables)	12	224 099 \$	134 999 \$	89 100 \$
FEPTEU	1.0	Sainte-Marguerite	Renouvellement de conduites d'eau	12	958 413 \$	577 357 \$	77 266 \$
FEPTEU	2.0	Sainte-Marguerite	Renforcement des étangs	12	1 201 297 \$	723 673 \$	96 847 \$
FEPTEU	2.0	Sainte-Marie	Travaux d'infrastructure d'eau potable et d'eaux usées domestiques du secteur ouest	12	4 377 420 \$	2 637 000 \$	457 186 \$
FEPTEU	2.0	Sainte-Marie	Travaux d'infrastructure d'eau potable, d'eaux usées domestiques - rue Notre-Dame S	12	1 743 000 \$	1 050 000 \$	182 042 \$
FEPTEU	1.0	Sainte-Perpétue	Renouvellement de conduites d'eau	12	459 212 \$	276 634 \$	37 021 \$
FEPTEU	1.0	Saint-Georges	Renouvellement de conduites d'eau	12	543 900 \$	327 651 \$	57 980 \$
FEPTEU	1.0	Saint-Jean-Port-Joli	Renouvellement de conduites d'eau	12	1 448 775 \$	872 756 \$	118 745 \$
FEPTEU	2.0	Saint-Joseph-de-Beauce	Mise aux normes de l'eau potable / Saint-Joseph	12	5 688 555 \$	3 426 840 \$	474 142 \$
FEPTEU	2.0	Saint-Just-de-Bretenières	Construction d'un nouveau réservoir d'eau potable	12	1 184 067 \$	713 293 \$	27 637 \$
FEPTEU	1.0	Saint-Malachie	Renouvellement de conduites d'eau	12	2 440 000 \$	1 469 880 \$	196 709 \$
FEPTEU	2.0	Saint-Narcisse-de-Beaurivage	Ajout d'un système de déphosphatation et d'enlèvement des sulfures	12	484 948 \$	292 137 \$	54 118 \$
FEPTEU	1.0	Saint-Philémon	Renouvellement de conduites d'eau	12	921 625 \$	555 196 \$	74 300 \$
FEPTEU	2.0	Saint-Prosper	Prolongement du réseau d'aqueduc pour résidences	12	149 399 \$	89 999 \$	59 400 \$
FEPTEU	2.0	Saint-Victor	Prolongement de services égout sanitaire - Route 108	12	714 629 \$	430 499 \$	57 612 \$
FEPTEU	2.0	Saint-Victor	Mise aux normes de l'approvisionnement et le traitement de l'eau potable	12	1 669 124 \$	1 005 496 \$	88 929 \$
FEPTEU	1.0	Tring-Jonction	Renouvellement de conduites d'eau	12	752 242 \$	453 158 \$	60 645 \$
FEPTEU	1.0	Tring-Jonction	Renouvellement de conduites d'eau	12	2 723 995 \$	1 640 961 \$	219 604 \$

\* La part provinciale représente les annuités des versements long terme sur 20 ans ainsi que les versements au comptant dans l’année courante.

Étude des crédits 2022-2023  
Demande de renseignements particuliers de l'opposition officielle

Demande 45	Liste des projets et montant totaux, par municipalité et par région, accordés dans le cadre du Fonds pour l’eau potable et le traitement des eaux usées (FEPTEU) et détail des montants décaissés jusqu'à maintenant.
------------	---

Programme	Volet	Demandeur	Titre du projet	Région	Aide accordée (aide promise pour les projets en réalisation ou aide réelle pour les projets complétés)	Sommes fédérales versées jusqu'au 28 février 2022	Sommes provinciales versées jusqu'au 28 février 2022*
FEPTEU	1.0	Vallée-Jonction	Renouvellement de conduites d'eau	12	1 349 300 \$	812 831 \$	65 934 \$
34 projets actifs				Total 12	54 418 810 \$	32 782 416 \$	3 853 939 \$
FEPTEU					0 \$	0 \$	0 \$
0 projets actifs				Total 13	0 \$	0 \$	0 \$
FEPTEU	1.0	Saint-Ambroise-de-Kildare	Renouvellement de conduites d'eau	14	325 180 \$	195 892 \$	26 215 \$
FEPTEU	1.0	Saint-Ambroise-de-Kildare	Renouvellement de conduites d'eau	14	347 449 \$	209 307 \$	28 011 \$
FEPTEU	2.0	Sainte-Élisabeth	Réseau d'eau potable - Grand rang St-Pierre	14	3 785 415 \$	2 280 370 \$	88 355 \$
FEPTEU	2.0	Saint-Félix-de-Valois	Station d'épuration - mise aux normes	14	2 180 290 \$	1 050 742 \$	39 759 \$
FEPTEU	1.0	Saint-Gabriel-de-Brandon	Renouvellement de conduites d'eau	14	1 059 706 \$	638 377 \$	86 856 \$
FEPTEU	1.0	Saint-Jean-de-Matha	Renouvellement de conduites d'eau	14	486 764 \$	293 231 \$	23 786 \$
FEPTEU	2.0	Saint-Liguori	Assainissement au coeur du village de St-Liguori	14	8 212 020 \$	4 947 000 \$	383 939 \$
FEPTEU	2.0	Saint-Paul	Réfection d'infrastructures d'eau des rues Adrien et Claude	14	781 975 \$	471 069 \$	19 775 \$
FEPTEU	2.0	Saint-Thomas	Mise en place d'une conduite d'aqueduc au rang St-Charles	14	433 260 \$	261 000 \$	34 929 \$
9 projets actifs				Total 14	17 612 059 \$	10 346 989 \$	731 625 \$
FEPTEU	1.0	Deux-Montagnes	Renouvellement de conduites d'eau	15	861 152 \$	518 766 \$	47 098 \$
FEPTEU	2.0	Deux-Montagnes	Traitement des eaux usées, usine de filtration d'eau potable et correctifs au réseau.	15	401 981 \$	242 157 \$	32 947 \$
FEPTEU	1.0	Saint-Adolphe-d'Howard	Renouvellement de conduites d'eau	15	1 354 171 \$	815 766 \$	30 867 \$
FEPTEU	1.0	Sainte-Agathe-des-Monts	Renouvellement de conduites d'eau	15	870 238 \$	524 240 \$	90 889 \$
FEPTEU	1.0	Sainte-Agathe-des-Monts	Renouvellement de conduites d'eau	15	297 192 \$	179 031 \$	16 254 \$
FEPTEU	1.0	Sainte-Agathe-des-Monts	Renouvellement de conduites d'eau	15	138 759 \$	83 590 \$	55 169 \$
FEPTEU	1.0	Sainte-Agathe-des-Monts	Renouvellement de conduites d'eau	15	300 710 \$	181 151 \$	16 446 \$
FEPTEU	2.0	Sainte-Agathe-des-Monts	Poste de surpression Lac-des-Sables (pour la desserte en eau du secteur Belvoir)	15	437 082 \$	263 302 \$	48 777 \$
FEPTEU	1.0	Saint-Sauveur	Renouvellement de conduites d'eau	15	5 239 860 \$	3 156 542 \$	286 577 \$
FEPTEU	2.0	Val-Morin	Égout collecteur du village de Val-Morin vers la station d'épuration de Val-David	15	983 442 \$	592 435 \$	53 786 \$
FEPTEU	2.0	Val-Morin	Assainissement des eaux usées au Domaine Val-Morin	15	2 495 245 \$	1 503 160 \$	61 855 \$
FEPTEU	2.0	Val-Morin	Construction collecteur reliant le secteur Belle Neige au village, lot 2	15	3 690 981 \$	2 223 483 \$	180 362 \$
12 projets actifs				Total 15	17 070 813 \$	10 283 622 \$	921 028 \$

\* La part provinciale représente les annuités des versements long terme sur 20 ans ainsi que les versements au comptant dans l’année courante.

Étude des crédits 2022-2023  
Demande de renseignements particuliers de l'opposition officielle

Demande 45	Liste des projets et montant totaux, par municipalité et par région, accordés dans le cadre du Fonds pour l’eau potable et le traitement des eaux usées (FEPTEU) et détail des montants décaissés jusqu'à maintenant.
------------	---

Programme	Volet	Demandeur	Titre du projet	Région	Aide accordée (aide promise pour les projets en réalisation ou aide réelle pour les projets complétés)	Sommes fédérales versées jusqu'au 28 février 2022	Sommes provinciales versées jusqu'au 28 février 2022*
FEPTEU	1.0	Acton Vale	Renouvellement de conduites d'eau	16	3 103 045 \$	1 869 304 \$	254 333 \$
FEPTEU	1.0	Ange-Gardien	Renouvellement de conduites d'eau	16	3 467 636 \$	2 088 937 \$	292 338 \$
FEPTEU	1.0	Massueville	Renouvellement de conduites de la rue de Varennes	16	384 630 \$	231 705 \$	21 036 \$
FEPTEU	2.0	R. ass. Coteaux	Réhabilitation de la station d'épuration des eaux usées	16	1 450 089 \$	873 548 \$	93 448 \$
FEPTEU	2.0	R.I. aqu. Bas-Richelieu	Remplacement du système de chlore gazeux	16	279 190 \$	168 187 \$	22 808 \$
FEPTEU	2.0	Sainte-Angèle-de-Monnoir	Mise à niveau de la station d'épuration	16	1 265 986 \$	762 642 \$	67 743 \$
FEPTEU	2.0	Sainte-Anne-de-Sorel	Collecte des eaux usées et prolongement d'aqueduc sur l'île d'Embarras	16	576 850 \$	347 500 \$	13 464 \$
FEPTEU	1.0	Sainte-Julie	Renouvellement de conduites d'eau	16	2 427 715 \$	1 462 479 \$	132 776 \$
FEPTEU	2.0	Saint-Hyacinthe	Mise aux normes de l'usine de filtration	16	11 396 334 \$	6 865 261 \$	662 971 \$
FEPTEU	1.0	Saint-Pie	Renouvellement de conduites d'eau	16	1 859 270 \$	1 120 042 \$	194 185 \$
FEPTEU	1.0	Salaberry-de-Valleyfield	Chemisage d'aqueduc de différentes rues	16	1 735 454 \$	1 045 454 \$	193 670 \$
FEPTEU	2.0	Salaberry-de-Valleyfield	Réhabilitation structurale du collecteur d'eaux usées Taillefer	16	2 755 600 \$	1 660 000 \$	307 514 \$
FEPTEU	1.0	Sorel-Tracy	Renouvellement de conduites	16	1 338 285 \$	806 196 \$	109 689 \$
FEPTEU	1.0	Sorel-Tracy	Renouvellement de conduites de la route Marie-Victorin	16	517 620 \$	311 819 \$	42 425 \$
FEPTEU	2.0	Sorel-Tracy	Réfection du mur de palplanches derrière la Centrale de traitement de l'eau	16	2 231 483 \$	1 344 267 \$	182 898 \$
FEPTEU	2.0	Verchères	Réfection du poste de pompage Sainte-Famille	16	394 608 \$	237 716 \$	32 343 \$
FEPTEU	2.0	Verchères	Mise à niveau de la station d'épuration des eaux usées	16	313 910 \$	189 102 \$	25 307 \$
17 projets actifs				Total 16	35 497 705 \$	21 384 160 \$	2 648 950 \$
FEPTEU	2.0	Bécancour	Station épuration (Mares noires) secteur ouest	17	5 768 498 \$	3 474 999 \$	145 874 \$
FEPTEU	2.0	Bécancour	Mise aux normes et maintien des actifs Centrale de Traitement de l'Eau	17	1 625 303 \$	979 098 \$	41 101 \$
FEPTEU	2.0	Bécancour	Source Gentilly mise aux normes et maintien des actifs	17	622 497 \$	374 998 \$	15 742 \$
FEPTEU	1.0	Chesterville	Renouvellement de conduites d'eau	17	1 594 185 \$	960 352 \$	77 901 \$
FEPTEU	2.0	Chesterville	Mise aux normes réservoir eau potable et déphosphatation eaux usées	17	697 372 \$	420 104 \$	34 078 \$
FEPTEU	1.0	Drummondville	Renouvellement de conduites d'eau	17	1 342 095 \$	808 491 \$	108 197 \$
FEPTEU	2.0	Drummondville	Mise à niveau du surpresseur St-Nicéphore	17	4 861 718 \$	2 928 746 \$	416 996 \$
FEPTEU	1.0	Fortierville	Renouvellement de conduites d'eau	17	2 815 382 \$	1 696 013 \$	230 756 \$
FEPTEU	1.0	Ham-Nord	Renouvellement de conduites d'eau	17	267 235 \$	160 985 \$	21 544 \$

\* La part provinciale représente les annuités des versements long terme sur 20 ans ainsi que les versements au comptant dans l’année courante.



Étude des crédits 2022-2023  
Demande de renseignements particuliers de l'opposition officielle

Demande 45	Liste des projets et montant totaux, par municipalité et par région, accordés dans le cadre du Fonds pour l’eau potable et le traitement des eaux usées (FEPTEU) et détail des montants décaissés jusqu'à maintenant.
------------	---

Programme	Volet	Demandeur	Titre du projet	Région	Aide accordée (aide promise pour les projets en réalisation ou aide réelle pour les projets complétés)	Sommes fédérales versées jusqu'au 28 février 2022	Sommes provinciales versées jusqu'au 28 février 2022*
FEPTEU	1.0	Notre-Dame-du-Bon-Conseil	Renouvellement de conduites d'eau	17	1 577 380 \$	950 229 \$	127 166 \$
FEPTEU	1.0	Plessisville	Renouvellement de conduites d'eau	17	3 097 747 \$	1 866 113 \$	249 735 \$
FEPTEU	1.0	Plessisville	Renouvellement de conduites d'eau	17	463 700 \$	279 337 \$	22 659 \$
FEPTEU	2.0	Plessisville	Remplacement des conduites d'aération à la station d'épuration	17	304 942 \$	183 700 \$	32 507 \$
FEPTEU	1.0	Princeville	Renouvellement de conduites d'eau	17	1 197 390 \$	721 319 \$	98 231 \$
FEPTEU	1.0	Saint-Célestin	Renouvellement de conduites d'eau	17	585 900 \$	352 952 \$	49 394 \$
FEPTEU	2.0	Saint-Célestin	Mise aux normes de l'eau potable	17	1 725 868 \$	1 039 680 \$	175 809 \$
FEPTEU	2.0	Saint-Cyrille-de-Wendover	Alimentation en eau potable - Raccordement à Drummondville	17	8 963 155 \$	5 399 491 \$	722 595 \$
FEPTEU	1.0	Sainte-Eulalie	Renouvellement de conduites d'eau	17	821 287 \$	494 751 \$	66 211 \$
FEPTEU	2.0	Sainte-Eulalie	Augmentation de la capacité de la station d'épuration	17	4 594 050 \$	0 \$	0 \$
FEPTEU	2.0	Sainte-Perpétue	Mise aux normes des installations d'eau potable	17	3 195 123 \$	1 924 773 \$	253 113 \$
FEPTEU	1.0	Saint-Germain-de-Grantham	Renouvellement de conduites d'eau	17	2 650 313 \$	1 596 574 \$	276 803 \$
FEPTEU	2.0	Saint-Germain-de-Grantham	Mise aux normes des étangs aérés et du poste de pompage des étangs	17	3 839 051 \$	2 312 681 \$	309 498 \$
FEPTEU	1.0	Saint-Léonard-d'Aston	Renouvellement de conduites d'eau	17	1 350 492 \$	813 549 \$	31 801 \$
FEPTEU	1.0	Victoriaville	Renouvellement de conduites d'eau	17	1 066 193 \$	642 285 \$	89 237 \$
FEPTEU	2.0	Victoriaville	Mise à niveau des équipements de traitement des eaux usées à la STEP	17	4 052 501 \$	2 441 266 \$	326 706 \$
FEPTEU	1.0	Warwick	Renouvellement de conduites d'eau	17	1 729 513 \$	1 041 875 \$	139 430 \$
26 projets actifs				Total 17	60 808 890 \$	33 864 361 \$	4 063 083 \$
188 projets actifs					515 987 214 \$	298 858 498 \$	27 659 313 \$

\* La part provinciale représente les annuités des versements long terme sur 20 ans ainsi que les versements au comptant dans l’année courante.



**Étude des crédits 2022-2023**  
**Demande de renseignements particuliers de l'opposition officielle**

Demande n° 46

Toute correspondance en 2021-2022 entre le ministère et le gouvernement fédéral au sujet du renouvellement du programme FEPTEU.

Cette question semble non pertinente à l'exercice de l'étude des crédits du MAMH.



**Étude des crédits 2022-2023**  
**Demande de renseignements particuliers de l'opposition officielle**

Demande n° 47

Liste des consultations menées par le ministère et les organismes auprès des communautés autochtones en 2021-2022 : a) l'objet des consultations; b) le moyen utilisé; c) les dates des rencontres; d) les communautés et les personnes consultées; e) les résultats de consultations; f) les montants afférents.

Objet des consultations et moyen utilisé	Date de la rencontre	Communautés et personnes consultées	Résultats des consultations	Montants afférents
<p><u>Consultation sur le projet de la Stratégie nationale d'urbanisme et d'aménagement des territoires (SNUAT) :</u></p> <p>La démarche de consultation autochtone a été élaborée par le Ministère. La démarche s'est divisée en deux étapes.</p> <p>La première étape a consisté à :</p> <ul style="list-style-type: none"> <li>- Transmettre une lettre d'invitation aux Premières Nations et Inuits, de même qu'à des organismes représentants les Autochtones pour les rencontres du 29 et du 30 avril 2021 et mettre à la disposition de ceux-ci la documentation requise (ordre du jour, orientations, démarche de consultation) sur les grandes orientations du projet, soumis à la consultation;</li> <li>- Tenir deux rencontres d'échanges le 29 avril et une le 30 avril avec les partenaires autochtones et les organismes les représentant ayant signalé leur intérêt. La présentation du projet de la SNUAT a été assurée par le sous-ministre adjoint à l'urbanisme et à l'aménagement du territoire et des commentaires ont été recueillis. L'animation a été assurée par l'organisme Institut du Nouveau Monde;</li> <li>- Rédiger un compte rendu de chacune des rencontres. Ces documents ont été envoyés aux participants le 9 juillet 2021. La rédaction de ces documents a été effectuée par l'Institut du Nouveau Monde et validée par le MAMH;</li> </ul>	<p>29 et 30 avril 2021 à Québec.</p> <p>2 et 3 septembre 2021, à Québec.</p>	<p>Aucune rencontre supplémentaire n'a été tenue depuis les rencontres de septembre 2021. Le processus de consultation suit son cours.</p> <p>Les partenaires s'étant présentés à la rencontre du 29 avril 2021 en matinée sont les suivants :</p> <ul style="list-style-type: none"> <li>• Assemblée des Premières Nations Québec-Labrador</li> <li>• Communauté de La Première Nation Wolastoqiyik (Malécites) Wahsipekuk de Cacouna</li> <li>• Communauté de Wendake</li> <li>• Communauté d'Essipit</li> <li>• Communauté de Mashteuiatsh</li> <li>• Communauté de Nutashkuan</li> <li>• Communauté de Pessamit</li> <li>• Grand Conseil de la Nation Waban-Aki</li> <li>• Institut de développement durable des Premières Nations du Québec et du Labrador</li> </ul> <p>Le partenaire s'étant présenté à la rencontre du 29 avril 2021 en après-midi est le suivant :</p> <ul style="list-style-type: none"> <li>• Communauté naskapie de Kawawachikamach</li> </ul> <p>Les partenaires s'étant présentés à la rencontre du 30 avril 2021 sont les suivants :</p> <ul style="list-style-type: none"> <li>• Administration régionale Kativik</li> </ul>	<p>En date du 14 mars 2022, le processus de consultation est toujours en cours. Certaines communautés autochtones ont transmis des commentaires écrits sur le document de consultation, lesquels ont été analysés et consolidés.</p>	<p>53 834\$</p>

# **Étude des crédits 2022-2023** **Demande de renseignements particuliers de l’opposition officielle**

Demande n° 47

Liste des consultations menées par le ministère et les organismes auprès des communautés autochtones en 2021-2022 : a) l'objet des consultations; b) le moyen utilisé; c) les dates des rencontres; d) les communautés et les personnes consultées; e) les résultats de consultations; f) les montants afférents.

<p>- Rédiger un document de consultation sur la SNUAT, à l'intention de la société civile, du milieu municipal et des communautés autochtones, et le transmettre au cours de l'été 2021 à l'ensemble des communautés autochtones et organismes représentatifs invités à participer aux ateliers de discussion du 29 et du 30 avril.</p> <p>La deuxième étape a consisté à :</p> <p>- Transmettre une lettre d'invitation aux Premières Nations et Inuit, de même qu'à des organismes représentant les Autochtones pour les rencontres du 2 et du 3 septembre 2021 et mettre à leur disposition l'ordre du jour;</p> <p>- Mettre à jour au 1<sup>er</sup> septembre les convocations en y ajoutant la présentation PowerPoint utilisée dans le cadre des rencontres du 2 et du 3 septembre;</p> <p>- Tenir deux rencontres d'échanges avec les partenaires autochtones et les organismes les représentant au cours desquels le document de consultation leur a été présenté par le sous-ministre adjoint à l'urbanisme et à l'aménagement du territoire et des commentaires sur le projet de document ont été recueillis. L'animation a été assurée par un animateur embauché par le MAMH;</p> <p>- Rédiger un compte rendu de chacune des rencontres. La rédaction de ces documents a été effectuée par l'Institut du Nouveau Monde et validée par le MAMH;</p> <p>- Recevoir les commentaires écrits des communautés et organismes consultés, les compiler et procéder à leur analyse.</p>	<ul style="list-style-type: none"> <li>Comité consultatif pour l'environnement de la Baie-James</li> <li>Gouvernement de la nation crie</li> <li>Société Makivik</li> <li>Village nordique de Kuujjuaq</li> <li>Village nordique de Puvirnituk</li> </ul> <p>Les partenaires s'étant présentés à la rencontre du 2 septembre 2021 sont les suivants :</p> <ul style="list-style-type: none"> <li>Assemblée des Premières Nations Québec-Labrador</li> <li>Communauté d'Essipit</li> <li>Communauté d'Uashat-Maliotenam</li> <li>Communauté de Gesgapegiag</li> <li>Communauté de Kahnawake</li> <li>Communauté de Kebaowek</li> <li>Communauté de la Première Nation Wolastoqiyik (Malécites) Wamsiwekuk</li> <li>Communauté de Listiguj</li> <li>Communauté de Mashteuiatsh</li> <li>Communauté de Mingan</li> <li>Communauté de Nutashkuan</li> <li>Communauté de Pessamit</li> <li>Communauté de Pikogan</li> <li>Communauté de Timiskaming</li> <li>Communauté de Wendake</li> <li>Grand Conseil de la Nation Waban-Aki</li> <li>Institut de développement durable des Premières Nations du Québec et du Labrador</li> <li>Secrétariat Mi'gma'we' Mawiyomi</li> </ul>	<p>Les comptes rendus des rencontres du 2 et du 3 septembre 2021 n'ont pas encore été transmis aux participants en date du 14 mars 2022.</p>	
---	---	--	--

**Étude des crédits 2022-2023**  
**Demande de renseignements particuliers de l’opposition officielle**

Demande n° 47	Liste des consultations menées par le ministère et les organismes auprès des communautés autochtones en 2021-2022 : a) l'objet des consultations; b) le moyen utilisé; c) les dates des rencontres; d) les communautés et les personnes consultées; e) les résultats de consultations; f) les montants afférents.
---------------	---

		Les partenaires s’étant présentés à la rencontre du 3 septembre 2021 sont les suivants : <ul style="list-style-type: none"><li>• Administration régionale Kativik</li><li>• Comité consultatif pour l'environnement de la Baie-James</li><li>• Communauté de Kawawachikamach</li></ul>		
--	--	--	--	--

Les données sont présentées en date du 28 février 2022.

**Consultations autochtones réalisées par les municipalités dont les projets sont soumis pour approbation au gouvernement du Canada dans le cadre du Fonds pour l’infrastructure municipale d’eau (FIMEAU), selon les modalités du gouvernement fédéral**

Dans la seconde phase du plan d’infrastructure du gouvernement fédéral, une aide totale de 7,5 G\$ est réservée au Québec. L’Entente bilatérale intégrée, signée le 6 juin 2018 par les gouvernements du Canada et du Québec, détaille les termes d’utilisation de cette aide.

Dans le cadre de cette entente, le MAMH s’est vu attribuer la responsabilité d’une partie du Volet « Infrastructures vertes » et assume la gestion d’une enveloppe de 750 M\$ pour des projets d’infrastructures d’eau. Le gouvernement du Québec a ajouté une somme équivalente à celle du gouvernement fédéral permettant au MAMH de créer le FIMEAU, totalisant 1,5 G\$.

En conformité avec l’Entente bilatérale intégrée (EBI) relative au programme d’infrastructure Investir dans le Canada, un formulaire de consultation autochtone doit être complété par les municipalités pour tout projet retenu et soumis pour approbation au gouvernement du Canada. Selon la nature du projet, certaines exigences particulières pourraient être appliquées par le gouvernement fédéral. Notons que, dans ce contexte, le Canada délègue le volet procédural des consultations autochtones aux municipalités. Le devoir constitutionnel de consulter demeure sous la responsabilité du gouvernement du Canada, les municipalités agissant comme promoteurs dans le cadre de ces projets.

Le Ministère n’est toutefois pas impliqué dans le cadre de ces consultations. Les informations pertinentes doivent être obtenues du gouvernement du Canada.

Le programme FIMEAU prévoyait initialement trois appels de projets : en 2019, en 2022 et en 2024.

Le premier appel de projets s’est tenu du 30 août au 15 novembre 2019.

À l’été 2021, à la suite de la réaffectation du solde de l’enveloppe fédérale de l’EBI du FIMEAU au profit d’autres priorités (santé/éducation), le Ministère a annulé les 2e et 3e appels de projets.





**Étude des crédits 2022-2023**  
**Demande de renseignements particuliers de l’opposition officielle**

Demande n° 48

État de situation quant au transfert d’actifs entre des municipalités et le gouvernement du Québec concernant le remboursement du déficit actuariel des employés de municipalités.

Il n’y a pas de municipalité autre que les villes de Montréal et de Québec concernée par ce genre de transfert.

La Ville de Montréal a emprunté en 2004 une somme de 240 000 000 \$ qu’elle a déposée dans une réserve financière créée pour le financement de certains régimes de retraite de l’ancienne Ville de Montréal. Le service de dette relié à cet emprunt d’une durée de 20 ans (de 2005 à 2025) est assumé par le gouvernement du Québec.

- Le versement prévu en 2022-2023 par le gouvernement du Québec est de 25 939 338 \$ (24 759 123 \$ en 2021-2022).

La Ville de Québec a emprunté en 2006 une somme de 20 000 000 \$ qu’elle a déposée dans une réserve financière créée pour le financement de certains régimes de retraite de l’ancienne Ville de Québec. Le service de dette relié à cet emprunt d’une durée de 20 ans (de 2007 à 2027) est assumé par le gouvernement du Québec.

- Le versement prévu en 2022-2023 par le gouvernement du Québec est de 1 777 632 \$ (1 739 540 \$ en 2021-2022).



**Étude des crédits 2022-2023**  
**Demande de renseignements particuliers de l’opposition officielle**

Demande n° 49

État de situation sur le suivi de l’Entente-cadre sur les engagements du gouvernement du Québec et de la Ville de Montréal pour la reconnaissance du statut particulier de la métropole, notamment au chapitre des ententes découlant de cette entente-cadre et des sommes transférées.

Par la signature de l’entente-cadre sur les engagements du gouvernement du Québec et de la Ville de Montréal pour la reconnaissance du statut particulier de la métropole « Réflexe Montréal », le 8 décembre 2016, le gouvernement du Québec s’est engagé à poser une série de gestes concrets pour reconnaître le statut particulier de la métropole et lui permettre d’assumer pleinement ce rôle. Ces mesures s’ajoutent à celles prévues à la Loi augmentant l’autonomie et les pouvoirs de la Ville de Montréal, métropole du Québec, sanctionnée le 21 septembre 2017.

L’entente-cadre a mené à la conclusion d’ententes sectorielles avec la Ville de Montréal en matière d'habitation, d'immigration, de culture et de patrimoine, d’équipements scolaires et de lutte contre l’itinérance, ainsi qu’au développement d’un plan économique conjoint. Les 5 ententes sectorielles et le plan économique conjoint sont en cours. Ils représentent au total des investissements gouvernementaux de plus de 240 M\$, en plus d’un transfert de crédits provenant de la Société d’habitation du Québec.

L’entente-cadre Réflexe Montréal prévoit le remplacement, par le gouvernement du Québec, de 3 subventions à la Ville de Montréal par un transfert annuel inconditionnel de 83 M\$, indexé annuellement selon un indicateur de l’évolution de l’activité économique. Le transfert a atteint 97,7 M\$ pour l’exercice financier 2021 de la Ville de Montréal.



**Étude des crédits 2022-2023**  
**Demande de renseignements particuliers de l'opposition officielle**

Demande n° 50

État de situation sur le suivi de l'Entente-cadre sur les engagements du gouvernement du Québec et de la Ville de Québec pour la reconnaissance du statut particulier de la Capitale-Nationale, notamment au chapitre des ententes découlant de cette entente-cadre et des sommes transférées.

Cette question semble non pertinente à l'exercice de l'étude des crédits du MAMH.



**Étude des crédits 2022-2023**  
**Demande de renseignements particuliers de l'opposition officielle**

Demande n° 51

État de la mise aux normes des infrastructures en eau potable au Québec en 2021-2022. Fournir les prévisions pour 2022-2023.

Le MAMH est tenu de préparer annuellement un plan de gestion des investissements publics en infrastructures (PAGI), conformément à ce que prévoit la Loi sur les infrastructures publiques. Le PAGI doit notamment contenir un inventaire précis du parc d'infrastructures à maintenir et de sa valeur de remplacement.

À cet effet, le Centre d'expertise et de recherche en infrastructures urbaines (CERIU) réalise le projet *Portrait des infrastructures en eau des municipalités du Québec*, visant à structurer les connaissances relatives au parc d'infrastructures municipales d'aqueduc et d'égouts dans une base d'informations et à développer certains outils d'analyse utiles à la planification des investissements. Les infrastructures étudiées sont les suivantes :

- Approvisionnement et traitement de l'eau potable;
- Réseau de distribution de l'eau potable;
- Réseaux d'égouts sanitaires, unitaires et pluviaux;
- Chaussées au-dessus des réseaux;
- Traitement des eaux usées.

Ce projet est réalisé en collaboration avec le MAMH, la Ville de Montréal, la Ville de Québec, la Ville de Laval et des représentants de l'Association des directeurs généraux des municipalités du Québec (ADGMQ), de l'Association des ingénieurs municipaux du Québec (AIMQ), de l'Union des municipalités du Québec (UMQ) et de la Fédération québécoise des municipalités (FQM).

Un rapport sur l'état des infrastructures d'eau des municipalités du Québec est publié annuellement sur le site web du CERIU.

Dans son rapport annuel 2021 (<https://ceriu.qc.ca/bibliotheque/rapport-annuel-2021-du-portrait-infrastructures-eau-municipalites-du-quebec-piemq>), le CERIU évalue à 33,6 G\$ les sommes requises si on devait remplacer en 2021 toutes les infrastructures en eau et celles en voirie (situées au-dessus des conduites) en mauvais ou très mauvais état. Cependant, ce ne sont pas toutes les infrastructures vieillissantes qui sont à remplacer. Des interventions d'entretien, à moindre coût, permettent souvent de prolonger efficacement la durée de vie des infrastructures.

Les données du rapport 2021 ont servi à produire le PAGI 2022-2023 du MAMH, rendu public en mars 2022 lors du dépôt du budget de dépenses du gouvernement du Québec à l'Assemblée nationale.





**Étude des crédits 2022-2023**  
**Demande de renseignements particuliers de l’opposition officielle**

Demande n° 52

Liste des programmes disponibles pour les municipalités qui n'ont pas encore de système de traitement d'eau potable conforme aux normes prévues par le Règlement sur la qualité de l'eau potable. Pour chacun des programmes, fournir la liste des municipalités qui en ont bénéficié et les montants versés en 2021-2022.

Le MAMH met à la disposition des municipalités différents programmes offrant un soutien financier important pour la réalisation de projets d’infrastructure d’eau visant :

- la mise aux normes en vue de se conformer à la réglementation (Règlement sur la qualité de l’eau potable et Règlement sur les ouvrages municipaux d’assainissement des eaux usées);
- la construction, la réfection ou l’agrandissement d’infrastructures d’eau potable et d’eaux usées;
- la réhabilitation ou le remplacement de conduites de distribution d’eau potable et d’égouts prioritaires.

Au cours de l’année financière 2021-2022, les programmes suivants étaient disponibles pour la réalisation de projets d’infrastructures municipales d’eau :

- Programme d’infrastructures municipales d’eau (PRIMEAU);
- Programme de la Taxe sur l'essence et de la contribution du Québec (TECQ) 2019-2023 – travaux admissibles du 1<sup>er</sup> janvier 2019 au 31 décembre 2023.

En 2021-2022, soit du 1<sup>er</sup> avril 2021 au 28 février 2022, 40 confirmations d’aide totalisant 73,9 M\$ pour la réalisation de projets d’infrastructures d’eau (voir Annexe 1) ont été effectuées dans le cadre du PRIMEAU. Il est à noter qu’un projet présenté peut concerner à la fois les systèmes de traitement de l’eau potable et ceux des eaux usées.

Pour ce qui est du programme TECQ, chaque municipalité doit déposer au MAMH une programmation de travaux pour obtenir l’aide financière. Cette programmation comprend la liste des travaux admissibles à réaliser pour chacune des années du programme. La priorité 1 de ce programme permet l’installation, la mise aux normes et à niveau des équipements d’eau potable et d’assainissement des eaux usées. La priorité 3 permet, quant à elle, le renouvellement des conduites d’eau potable et d’égouts.

En juillet 2021, afin de relancer l’économie, le gouvernement a rehaussé le programme TECQ 2019-2023 de 991,5 M\$, portant l’enveloppe totale de ce programme à 4,406 G\$.

Au 28 février 2022, des travaux admissibles totalisant près de 2,81 G\$ ont été approuvés dans la TECQ 2019-2023, incluant 1,02 G\$ pour la priorité 1 et 1,03 G\$ pour la priorité 3, et ce, pour les exercices 2019-2020, 2020-2021 et 2021-2022.

Demande 52 Annexe	Liste des programmes disponibles pour les municipalités qui n'ont pas encore de système de traitement d'eau potable conforme aux normes prévues par le Règlement sur la qualité de l'eau potable. Pour chacun des programmes, fournir la liste des municipalités qui en ont bénéficié et les montants versés en 2021 2022.
----------------------	---

Liste des confirmations d'aide financière 2021-2022, du 1<sup>er</sup> avril 2021 au 28 février 2022 pour PRIMEAU

Programme	Dossier	Volet	Demandeur	Titre du projet	Région	Catégorie de travaux	Date de promesse	Montant de la promesse	Modalités de versement	Échéance
PRIMEAU	514001	1.1	Saint-Pierre-les-Becquets	Assainissement des eaux usées	17	Eaux usées	2021-11-24	449 087 \$	Financé	20 ans
PRIMEAU	514005	1.1	Vaudreuil-Dorion	Remplacement du système de traitement des eaux usées du secteur Domaine-en-Haut	16	Eaux usées	2021-07-15	57 300 \$	Comptant	
PRIMEAU	514006	1.1	Vaudreuil-Dorion	Construction d'une conduite d'amenée d'eau potable pour le secteur du Domaine-en-Haut	16	Eau potable	2021-07-15	69 600 \$	Comptant	
PRIMEAU	514380	1.1	Sainte-Monique	Assainissement des eaux usées	02	Eaux usées	2021-04-20	477 979 \$	Financé	20 ans
PRIMEAU	514414	1.1	Thetford Mines	Bassin de rétention des eaux usées au parc Saint-Noël	12	Eaux usées	2022-02-02	112 500 \$	Financé	20 ans
PRIMEAU	514416	1.1	R.I. aqu. Bas-Richelieu	Réduction des trihalométhanes dans l'eau potable	16	Eau potable	2021-06-01	356 546 \$	Financé	20 ans
PRIMEAU	514449	1.1	Saint-Lambert-de-Lauzon	Raccordement du puits Coulombe et agrandissement de l'usine de filtration	12	Eau potable	2021-09-01	113 717 \$	Financé	20 ans
PRIMEAU	514533	1.1	Lévis	Remplacement du réservoir d'eau potable secteur Saint-Étienne	12	Eau potable	2021-09-01	58 182 \$	Comptant	
PRIMEAU	514592	1.1	Lévis	Reconstruction du poste de pompage Trudelle	12	Eaux usées	2021-08-23	53 281 \$	Comptant	
PRIMEAU	514070	1.2	Saint-Donat	Alimentation en eau potable (en lien avec dossier no 555284)	01	Eau potable	2021-05-11	1 055 668 \$	Financé	20 ans
PRIMEAU	514550	1.2	Lac-Brome	Mise aux normes - Parc de maisons mobiles West-Brome	05	Eau potable et Eaux usées	2021-10-20	3 111 678 \$	Financé	20 ans
PRIMEAU	514604	1.2	Sainte-Hélène-de-Bagot	Reconstruction de l'usine de traitement des eaux usées	16	Eaux usées	2021-05-26	3 682 285 \$	Financé	20 ans
PRIMEAU	514608	1.2	Drummondville	Prolongement d'aqueduc sur le boulevard Allard et la rue de la Charbonnière	17	Eau potable	2021-04-13	336 000 \$	Financé	20 ans
PRIMEAU	514620	1.2	Côte-Nord-du-Golfe-du-Saint-Laurent	Mise aux normes des infrastructures d'eau potable Tête-à-La-Baleine	09	Eau potable	2021-06-22	1 302 914 \$	Financé	20 ans
PRIMEAU	514621	1.2	Saint-Félix-de-Dalquier	Installation d'un système de déphosphatation	08	Eaux usées	2021-04-13	497 444 \$	Financé	20 ans
PRIMEAU	514631	1.2	Saint-Edmond-les-Plaines	Construction d'une station d'épuration des eaux usées	02	Eaux usées	2021-07-15	2 875 844 \$	Financé	20 ans
PRIMEAU	514633	1.2	Sainte-Pétronille	Projet d'assainissement des eaux usées	03	Eaux usées	2021-05-25	8 770 785 \$	Financé	20 ans
PRIMEAU	514641	1.2	Gatineau	Réfection du poste de pompage St-Étienne	07	Eaux usées	2022-01-26	7 254 667 \$	Financé	20 ans
PRIMEAU	514644	1.2	Lévis	Reconstruction du poste pompage Trudelle	12	Eaux usées	2021-09-15	1 054 690 \$	Financé	20 ans
PRIMEAU	514646	1.2	Saint-Lambert-de-Lauzon	Raccordement du puits Coulombe et agrandissement de l'usine de filtration	12	Eau potable	2021-09-23	4 826 298 \$	Financé	20 ans
PRIMEAU	514651	1.2	Saint-Éloi	Égouts, interception, voirie et assainissement des eaux usées	01	Eaux usées	2022-01-19	3 633 750 \$	Financé	20 ans
PRIMEAU	514655	1.2	Saint-Pierre-les-Becquets	Assainissement des eaux usées	17	Eaux usées	2022-01-19	17 858 789 \$	Financé	20 ans
PRIMEAU	2025138	2.0	Morin-Heights	Renouvellement de conduites d'eau	15	Renouvellement de conduites	2021-04-22	823 150 \$	Financé	20 ans
PRIMEAU	2025149	2.0	Saint-Basile-le-Grand	Renouvellement de conduites d'eau	16	Renouvellement de conduites	2021-04-22	931 600 \$	Financé	20 ans
PRIMEAU	2025155	2.0	Saint-Michel-du-Squatec	Renouvellement de conduites d'eau	01	Renouvellement de conduites	2021-04-13	170 000 \$	Financé	20 ans
PRIMEAU	2025160	2.0	Sainte-Adèle	Renouvellement de conduites d'eau	15	Renouvellement de conduites	2021-05-25	263 050 \$	Financé	20 ans
PRIMEAU	2025164	2.0	Sainte-Adèle	Renouvellement de conduites d'eau	15	Renouvellement de conduites	2021-05-25	866 310 \$	Financé	20 ans
PRIMEAU	2025166	2.0	Sainte-Thècle	Renouvellement de conduites d'eau	04	Renouvellement de conduites	2021-04-22	967 080 \$	Financé	20 ans
PRIMEAU	2025169	2.0	Rouyn-Noranda	Renouvellement de conduites d'eau	08	Renouvellement de conduites	2021-04-20	890 880 \$	Financé	20 ans

Demande 52 Annexe	Liste des programmes disponibles pour les municipalités qui n'ont pas encore de système de traitement d'eau potable conforme aux normes prévues par le Règlement sur la qualité de l'eau potable. Pour chacun des programmes, fournir la liste des municipalités qui en ont bénéficié et les montants versés en 2021 2022.
----------------------	---

Liste des confirmations d'aide financière 2021-2022, du 1<sup>er</sup> avril 2021 au 28 février 2022 pour PRIMEAU

Programme	Dossier	Volet	Demandeur	Titre du projet	Région	Catégorie de travaux	Date de promesse	Montant de la promesse	Modalités de versement	Échéance
PRIMEAU	2025170	2.0	Rouyn-Noranda	Renouvellement de conduites d'eau	08	Renouvellement de conduites	2021-04-22	94 620 \$	Comptant	
PRIMEAU	2025171	2.0	Saint-Gédéon-de-Beauce	Renouvellement de conduites d'eau	12	Renouvellement de conduites	2021-04-22	391 000 \$	Financé	20 ans
PRIMEAU	2025173	2.0	Scotstown	Renouvellement de conduites d'eau	05	Renouvellement de conduites	2021-05-25	899 960 \$	Financé	20 ans
PRIMEAU	2025174	2.0	Lachute	Renouvellement de conduites d'eau	15	Renouvellement de conduites	2021-06-01	1 075 610 \$	Financé	20 ans
PRIMEAU	2025177	2.0	Sainte-Anne-de-la-Pérade	Renouvellement de conduites d'eau	04	Renouvellement de conduites	2021-08-05	1 260 960 \$	Financé	20 ans
PRIMEAU	2025183	2.0	Saint-Hyacinthe	Renouvellement de conduites d'eau	16	Renouvellement de conduites	2022-02-16	1 482 210 \$	Financé	20 ans
PRIMEAU	2025187	2.0	Victoriaville	Renouvellement de conduites d'eau	17	Renouvellement de conduites	2022-01-26	797 100 \$	Financé	20 ans
PRIMEAU	2025188	2.0	Saguenay	Renouvellement de conduites d'eau	02	Renouvellement de conduites	2022-01-19	2 697 550 \$	Financé	20 ans
PRIMEAU	2025191	2.0	L'Ancienne-Lorette	Renouvellement de conduites d'eau	03	Renouvellement de conduites	2022-02-02	952 560 \$	Financé	20 ans
PRIMEAU	2025192	2.0	Drummondville	Renouvellement de conduites d'eau	17	Renouvellement de conduites	2022-02-02	685 160 \$	Financé	20 ans
PRIMEAU	2025195	2.0	La Malbaie	Renouvellement de conduites d'eau	03	Renouvellement de conduites	2022-02-09	662 740 \$	Financé	20 ans
<b>Programme PRIMEAU 40 confirmations d'aide</b>								<b>73 920 544 \$</b>		
<b>Grand total 40 confirmations d'aide</b>								<b>73 920 544 \$</b>		

**Note :** En plus de ces projets, il faut aussi souligner qu'au 28 février 2022, des travaux admissibles totalisant près de 2,81 G\$ ont été approuvés dans le cadre du programme TECQ 2019-2023, soit 1 021 321 368 \$ pour la priorité 1 et 1 033 359 561 \$ pour la priorité 3, et ce, pour les exercices 2019-2020, 2020-2021 et 2021-2022.

<b>Région</b>	<b>01</b>	<b>3 confirmations d'aide</b>	<b>4 859 418 \$</b>
	<b>02</b>	<b>3 confirmations d'aide</b>	<b>6 051 373 \$</b>
	<b>03</b>	<b>3 confirmations d'aide</b>	<b>10 386 085 \$</b>
	<b>04</b>	<b>2 confirmation d'aide</b>	<b>2 228 040 \$</b>
	<b>05</b>	<b>2 confirmations d'aide</b>	<b>4 011 638 \$</b>
	<b>06</b>	<b>0 confirmation d'aide</b>	<b>0 \$</b>
	<b>07</b>	<b>1 confirmation d'aide</b>	<b>7 254 667 \$</b>
	<b>08</b>	<b>3 confirmation d'aide</b>	<b>1 482 944 \$</b>
	<b>09</b>	<b>1 confirmation d'aide</b>	<b>1 302 914 \$</b>
	<b>10</b>	<b>0 confirmation d'aide</b>	<b>0 \$</b>
	<b>11</b>	<b>0 confirmation d'aide</b>	<b>0 \$</b>
	<b>12</b>	<b>7 confirmations d'aide</b>	<b>6 609 668 \$</b>
	<b>13</b>	<b>0 confirmations d'aide</b>	<b>0 \$</b>
	<b>14</b>	<b>0 confirmations d'aide</b>	<b>0 \$</b>
	<b>15</b>	<b>4 confirmations d'aide</b>	<b>3 028 120 \$</b>
	<b>16</b>	<b>6 confirmations d'aide</b>	<b>6 579 541 \$</b>
	<b>17</b>	<b>5 confirmation d'aide</b>	<b>20 126 136 \$</b>
<b>Grand total</b>		<b>40 confirmations d'aide</b>	<b>73 920 544 \$</b>



**Étude des crédits 2022-2023**  
**Demande de renseignements particuliers de l’opposition officielle**

Demande n° 53

Outre la Politique nationale de la ruralité 2014-2024, liste des mesures, programmes et politiques que le gouvernement du Québec a mis en place afin d’appuyer les intervenants des milieux ruraux. Ventilation des coûts reliés aux mesures, programmes et politiques.

Il est à noter que la Politique nationale de la ruralité n’a été en vigueur que la première année, soit 2014-2015, et que le programme Communautés rurales branchées a pris fin le 31 mars 2014.

<b>Programmes du ministère des Affaires municipales et de l’Habitation</b>	<b>Budget 2021-2022</b>
Communautés rurales branchées (remboursement du service de dette)	0,417 M\$
Fonds Régions et ruralité <sup>(Note 1)</sup> (incluant le financement au Gouvernement de la nation crie de 2,339 M\$)	269,839 M\$
Volet 1 Soutien au rayonnement des régions	50 M\$
Volet 2 Soutien à la compétence des MRC en développement local et régional	152,339 M\$
Volet 3 Projets « Signature innovation » des MRC	25 M\$
Volet 4 Soutien à la vitalisation et à la coopération intermunicipale	42,5 M\$

Note 1 : Ces programmes ne sont pas uniquement destinés à des interventions en milieu rural.



**Étude des crédits 2022-2023**  
**Demande de renseignements particuliers de l'opposition officielle**

Demande n° 54

Outre le Fonds de développement des territoires, listes des mesures, programmes et politiques que le gouvernement du Québec a mis en place afin d'appuyer les municipalités en difficulté. Ventilation des coûts reliés aux mesures, programmes et politiques.

Dans le contexte de la pandémie de COVID-19, le Ministère a mis en place l'Aide aux municipalités dans le contexte de la pandémie de la COVID-19 :

- La pandémie actuelle a eu des répercussions importantes pour les municipalités, notamment en raison des pertes financières et des dépenses supplémentaires imprévues.
- L'Aide aux municipalités dans le contexte de la pandémie de la COVID-19, dotée d'une enveloppe de 800 M\$, a permis de compenser l'ensemble des municipalités locales du Québec pour les années 2020 et 2021 pour les répercussions sur les budgets municipaux en raison des pertes financières et de dépenses supplémentaires imprévues. De cette aide, 550 M\$ ont été distribués en décembre 2020 et le solde de 250 M\$ a été versé en mars 2021.
- Un montant additionnel de 100 M\$ avait été conservé en réserve afin de faire face à d'éventuelles répercussions décalées ou imprévues de la pandémie. Cette réserve a été utilisée comme suit :
  - 20 M\$ ont été attribués afin de soutenir les aéroports. Une partie de ce montant (15 M\$) a été affectée par le ministère des Transports pour la mise en place d'un programme d'aide financière pour les aéroports desservis par des liaisons aériennes régulières (10 aéroports). La seconde partie de ce montant (5 M\$) a été versée par le Ministère le 31 mars 2021 pour les autres aéroports municipaux (34 aéroports);
  - 80 M\$ ont été versés aux municipalités régionales de comté (MRC) et aux agglomérations exerçant des compétences de MRC afin de leur permettre d'assumer les coûts supralocaux liés à la pandémie qui n'auraient pas été couverts par l'aide de 800 M\$ octroyée directement aux municipalités locales. Cette aide pouvait être utilisée en 2021 ou peut aussi l'être en 2022. Toute MRC peut utiliser une partie de cette aide pour venir en aide à une municipalité locale sur son territoire aux prises avec des impacts particuliers attribuables à la pandémie. Cette aide vise également à soutenir les organismes bénéficiaires dans leurs efforts pour doter leurs territoires d'infrastructures numériques et de télécommunications répondant aux plus hauts standards afin de pouvoir appuyer le maintien et la création d'emplois par le télétravail.

Par ailleurs, voici la liste des programmes et mesures qui visent notamment à faciliter la concrétisation de projets sur leur territoire et pour lesquels l'aide financière accordée est, dans certains cas, modulée pour tenir compte de la situation des municipalités en difficulté, mais sans que cela soit l'objectif premier du programme :

**Fonds régions et ruralité**

L'ensemble des volets du Fonds régions et ruralité (FRR), à l'exception du volet 3 – Projets « Signature innovation » des MRC, prend en compte l'indice de vitalité économique (IVE) dans la répartition des enveloppes de manière à diriger davantage de fonds vers les milieux présentant de plus grands défis de vitalisation. De plus, le volet 4 – Soutien à la vitalisation et à la coopération intermunicipale permet de répondre spécifiquement aux enjeux de la vitalité des milieux en difficulté.

- Volet 4 – Soutien à la vitalisation et à la coopération intermunicipale, axe Vitalisation

L'axe Vitalisation de ce volet est mis en œuvre depuis juin 2020. Il offre l'opportunité de conclure une entente de vitalisation permettant à la MRC de bonifier ses interventions au bénéfice des milieux présentant des défis de vitalisation. Cet axe permet ainsi à la MRC de mobiliser son milieu, de se doter d'un cadre de vitalisation visant à stabiliser ou à redresser les indicateurs démographiques et économiques et de soutenir des projets dans les secteurs géographiques ou les secteurs d'activités les plus stratégiques. Les 42 MRC admissibles se partagent une enveloppe annuelle de 26,6 M\$.

**Étude des crédits 2022-2023**  
**Demande de renseignements particuliers de l'opposition officielle**

Demande n° 54

Outre le Fonds de développement des territoires, listes des mesures, programmes et politiques que le gouvernement du Québec a mis en place afin d'appuyer les municipalités en difficulté. Ventilation des coûts reliés aux mesures, programmes et politiques.

Ce volet comporte également une portion locale qui s'adresse aux municipalités des 3<sup>e</sup>, 4<sup>e</sup> et 5<sup>e</sup> quintiles de l'IVE non visées par une entente de vitalisation. Depuis 2020-2021, l'enveloppe financière pour soutenir des projets est de 2,5 M\$. Cette enveloppe sera reconduite pour les années subséquentes du Partenariat 2020-2024 : Pour des municipalités et des régions encore plus fortes.

- Volet 4 – Soutien à la vitalisation et à la coopération intermunicipale, axe Coopération intermunicipale

Le second axe de ce volet, la coopération intermunicipale, vise à encourager les municipalités locales, particulièrement les plus petites ou celles dont l'IVE est plus faible, à mettre en commun leurs ressources pour offrir des services de qualité à leurs citoyens à moindre coût. En 2020-2021, l'enveloppe financière pour soutenir des projets était de 2,5 M\$. Elle a augmenté à 13,4 M\$ en 2021-2022. Cette enveloppe sera reconduite pour les années subséquentes du Partenariat 2020-2024 : Pour des municipalités et des régions encore plus fortes.

- Volet 1 – Soutien au rayonnement des régions

Le volet Soutien au rayonnement des régions du FRR est mis à la disposition des régions, à l'exception de celles de Montréal et de la Capitale-Nationale, pour lesquelles d'autres fonds sont prévus, afin d'investir dans des projets mobilisateurs ayant un rayonnement régional. Bien qu'il n'ait pas une clause distinctive qui permet d'appuyer les municipalités en difficulté, les projets sont choisis et priorisés par un comité régional de sélection en fonction des priorités de développement propres à chaque région.

Ce volet est doté d'une enveloppe annuelle de 50 M\$. **30 % de l'enveloppe** est répartie selon l'IVE, pour diriger davantage de fonds vers les milieux présentant de plus grands défis de vitalisation.

- Volet 2 – Soutien à la compétence de développement local et régional des MRC

Ce volet du FRR a pour objectif de soutenir les MRC et les organismes ayant compétence de MRC dans leur mission de développement local et régional. Le volet 2 du FRR s'adresse à toutes les MRC (ou organisme équivalent), à l'exception des territoires cris et inuits qui disposent d'ententes particulières en phase avec les modes de gouvernance de ces territoires. Comme convenu dans le Partenariat 2020-2024 : Pour des municipalités et des régions encore plus fortes, le volet 2 est passé de 115 M\$ en 2019-2020 à 145 M\$ en 2020-2021, puis à 150 M\$ en 2021-2022 ainsi que pour les années suivantes. **30 % de l'enveloppe** est répartie selon l'IVE, pour diriger davantage de fonds vers les milieux présentant de plus grands défis de vitalisation.

**Accompagnement du MAMH**

Le ministère des Affaires municipales et de l'Habitation accompagne une municipalité, à la demande de celle-ci, lorsque des difficultés surviennent qui sont susceptibles d'avoir un effet sur les services aux citoyens, l'état des finances municipales ainsi que la capacité du conseil de poursuivre efficacement ses activités et de voter les résolutions et les règlements requis. Lorsqu'une municipalité désire obtenir l'accompagnement du Ministère, elle doit communiquer avec sa direction régionale. Cette dernière évalue la nature de la problématique et propose à la municipalité une démarche d'accompagnement pouvant inclure, de façon non exhaustive, des rencontres de travail, des pistes d'amélioration du fonctionnement général du conseil



**Étude des crédits 2022-2023**  
**Demande de renseignements particuliers de l'opposition officielle**

Demande n° 54

Outre le Fonds de développement des territoires, listes des mesures, programmes et politiques que le gouvernement du Québec a mis en place afin d'appuyer les municipalités en difficulté. Ventilation des coûts reliés aux mesures, programmes et politiques.

municipal ainsi que de l'aide et du soutien des services spécialisés du Ministère ou de la Commission municipale du Québec. Les actions du Ministère sont concrètes et s'effectuent principalement sur le terrain auprès des acteurs du milieu municipal sans égard au nombre d'habitants sur son territoire.

Le Ministère a également mis en place un pôle d'expertise en gestion contractuelle municipale afin d'aider les municipalités dans la définition de leurs besoins jusqu'au suivi des contrats en passant par l'appel d'offres public et les comités de sélection. Ce pôle d'expertise a pour mandat, notamment, de développer des outils et d'offrir un accompagnement adapté à la réalité et aux besoins de l'ensemble des municipalités. Des ententes ont également été signées entre le MAMH, la FQM et l'UMQ afin que ces associations puissent offrir des services-conseils ponctuels aux municipalités.

**Programme de résilience et d'adaptation face aux inondations (PRAFI)**

En 2017 et en 2019, le Québec a connu des inondations printanières d'une ampleur exceptionnelle. En 2017, la crue des eaux a touché 293 municipalités situées dans 15 régions administratives, inondant environ 5 400 résidences et forçant l'évacuation de plus de 4 000 personnes. En 2019, ce sont 240 municipalités qui furent touchées par les inondations; des milliers de résidences ont été inondées et plus de 10 000 personnes furent évacuées. À elles seules, les inondations de 2017 et 2019 ont coûté près de 1 G\$ au gouvernement du Québec et aux municipalités.

À la suite de ces événements, le gouvernement du Québec a adopté le Plan de protection du territoire face aux inondations : des solutions durables pour mieux protéger nos milieux de vie, rendu public le 3 avril 2020. Ce plan prévoit, notamment, la mise en place d'un nouveau programme, le Programme de résilience et d'adaptation face aux inondations (PRAFI) qui comporte deux volets. Le PRAFI a pour objectifs d'accroître la sécurité des personnes contre les inondations et la protection des biens contre les inondations.

Le PRAFI – volet Aménagements résilients a été lancé en 2021. Un premier appel à projets a eu lieu à l'automne 2021 et le second appel à projets est prévu en 2022. Ce volet, doté d'une enveloppe de 270 M\$ sur cinq ans, permet de soutenir les organismes municipaux dans la réalisation de projets porteurs à l'échelle d'un bassin versant. Le lancement du PRAFI– volet Relocalisation, doté d'une enveloppe de 75 M\$ sur cinq ans, est prévu au début de 2022 et un premier appel de projets pourrait avoir lieu au printemps de la même année.

**Programme de partage des redevances sur les ressources naturelles**

En vertu du Partenariat 2020-2024 : Pour des municipalités et des régions encore plus fortes, l'enveloppe du programme est passée de 25 M\$ à 29 M\$ en 2020, pour atteindre 38 M\$ de 2021 à 2024. Aussi, le volet 1 du programme institué par le pacte 2016-2019 (visant les municipalités qui accueillent un projet minier sur leur territoire) est aboli et une mesure transitoire est prévue pour les projets admissibles à un financement pour la période 2020-2024. Cette mesure transitoire constitue le volet 2 du nouveau programme. Le volet 1 du nouveau programme prévoit qu'un montant fixe correspondant au plus élevé entre la somme reçue en 2015 par un organisme admissible et la somme reçue en 2018 en vertu du volet 2, sera versé. Finalement le volet 2 du pacte fiscal 2016-2019 (soit un montant à répartir entre les MRC) est remplacé par le nouveau volet 3, qui consiste à répartir la différence entre l'enveloppe prévue et le total versé en vertu des volets 1 et 2. Cette répartition s'effectue d'abord entre les régions au prorata du PIB régional dans les domaines de l'exploitation forestière, minière, gazière, ainsi que des pêcheries, avec un plafond de 30 \$ per capita. Le montant établi pour chaque région administrative est ensuite réparti entre chaque organisme admissible de cette région selon la formule suivante : 40 % en fonction de la superficie terrestre de leur territoire respectif avec un plafond de 10 000 km<sup>2</sup>, 30 % en fonction de leur population respective et 30 % en fonction de leur Indice de vitalité économique respectif.

**Étude des crédits 2022-2023**  
**Demande de renseignements particuliers de l'opposition officielle**

Demande n° 54

Outre le Fonds de développement des territoires, listes des mesures, programmes et politiques que le gouvernement du Québec a mis en place afin d'appuyer les municipalités en difficulté. Ventilation des coûts reliés aux mesures, programmes et politiques.

**Programme de péréquation**

De 2016 à 2019, l'enveloppe du programme de péréquation est demeurée stable à 60 M\$ par année. À partir de 2020, le Partenariat 2020-2024 : Pour des municipalités et des régions encore plus fortes introduit un nouveau volet qui vise les municipalités de moins de 15 000 habitants bénéficiant du volet 1 ou du volet 2 et dont l'IVE se situe dans le troisième, quatrième ou cinquième quintile. L'enveloppe de ce nouveau volet était de 2 M\$ en 2020 et est de 7 M\$ annuellement de 2021 à 2024. L'enveloppe globale est donc passée à 62 M\$ en 2020 puis à 67 M\$ par année de 2021 à 2024.

**Partage de la croissance d'un point de TVQ et dotation spéciale de fonctionnement**

En vertu du Partenariat 2020-2024, depuis l'année 2021, le gouvernement du Québec octroie un montant annuel équivalent à la croissance des revenus générés par un point de la TVQ. L'enveloppe est calculée au million près, sur la base de la différence entre la valeur d'un point de la TVQ d'après les Comptes publics les plus récents disponibles et la valeur d'un point de la TVQ pour l'année de référence 2017-2018. L'enveloppe est répartie entre les municipalités locales et les territoires non organisés (TNO) en prenant en compte leur population et leur IVE. Pour 2020, un montant de 70 M\$ à titre de dotation spéciale de fonctionnement non récurrente a été réparti selon les mêmes modalités. Pour 2021, le transfert a été de 67 M\$ et pour l'année 2022, un montant de 109 M\$ sera distribué.

**Programme de la taxe sur l'essence et de la contribution du Québec (TECQ) 2019-2023**

Une entente a été signée le 23 juin 2014 entre les gouvernements du Québec et du Canada relativement au transfert aux municipalités du Québec d'une partie des revenus de la taxe fédérale d'accise sur l'essence et de la contribution du gouvernement du Québec pour leurs infrastructures d'eau potable, d'eaux usées, de voirie locale et d'autres types d'infrastructures. Dans le contexte de la poursuite de la mise en œuvre de cette entente, un bloc de financement totalisant 3,415 G\$ pour la période 2019-2023 a été annoncé aux municipalités en juin 2019.

Afin de relancer l'économie dans toutes les régions du Québec, un rehaussement de l'enveloppe de 991,5 M\$ a été annoncé le 5 juillet 2021. Cette somme additionnelle est constituée de parts égales des gouvernements du Québec et du Canada et porte l'enveloppe totale du programme à 4,406 G\$.

Dans le cadre de ce programme, le Ministère met à la disposition de chaque municipalité une enveloppe d'aide au prorata de sa population. Pour les municipalités de moins de 6 500 habitants, un montant forfaitaire est jumelé à un montant « per capita » pour permettre la concrétisation d'investissements d'importance pour leur collectivité. Pour les municipalités de moins de 2 500 habitants, la contribution gouvernementale dans le cadre de la TECQ 2019-2023 est versée au comptant. De plus, la TECQ 2019-2023 permet aux municipalités de choisir et d'affecter une part de leur enveloppe (20 %) en fonction de leurs propres priorités à l'intérieur des projets admissibles.

Finalement, les municipalités de 6 500 habitants et moins ayant un indice de charges nettes par 100\$ de RFU élevé peuvent ajouter la contribution gouvernementale de la TECQ à l'aide financière du PRIMEAU pour les projets prioritaires d'approvisionnement en eau potable et d'assainissement des eaux usées, pour atteindre un taux d'aide de 100 %, sous certaines conditions.

**Étude des crédits 2022-2023**  
**Demande de renseignements particuliers de l’opposition officielle**

Demande n° 54

Outre le Fonds de développement des territoires, listes des mesures, programmes et politiques que le gouvernement du Québec a mis en place afin d’appuyer les municipalités en difficulté. Ventilation des coûts reliés aux mesures, programmes et politiques.

**Programme d’infrastructures municipales d’eau (PRIMEAU)**

Le PRIMEAU est un programme d’aide financière visant à soutenir les municipalités souhaitant concrétiser leurs projets d’infrastructures d’aqueduc et d’égouts.

Pour les municipalités de moins de 6 500 habitants, le taux d’aide est ajusté en fonction de l’impact du projet sur la charge fiscale des contribuables et de la capacité financière de la municipalité, basée sur l’indice de charges nettes par 100 \$ de richesse foncière uniformisée (RFU). Ainsi, ces municipalités peuvent bénéficier d’un taux d’aide pouvant atteindre 95 % pour leurs projets prioritaires d’approvisionnement en eau potable (taux régulier de 50 %) et d’assainissement des eaux usées (taux régulier de 85 %).

Pour les municipalités de 6 500 habitants et moins, les travaux de renouvellement des conduites (taux régulier de 66 ⅔ %) associés à des projets prioritaires de mise aux normes des infrastructures d’eau peuvent également bénéficier de cette majoration du taux d’aide pouvant atteindre jusqu’à un maximum de 95 %

Le taux d’aide pour les études préliminaires, les plans et les devis a été bonifié au printemps 2018 pour les municipalités de 6 500 habitants et moins. Il pourra atteindre 85 % (plutôt que 50 %).

**Programme d’aide financière pour les bâtiments municipaux (PRABAM)**

Le PRABAM a été lancé le 17 juin 2021. Ce programme doté d’une enveloppe de 90 M\$ a pour objectif d’accorder une aide financière aux municipalités de 5 000 habitants et moins, soit celles disposant de moyens financiers limités, pour leur permettre de réaliser rapidement des travaux à leurs bâtiments municipaux et ainsi contribuer à la relance de l’économie. Chaque municipalité admissible bénéficie d’une enveloppe d’aide financière variant entre 75 000 \$ et 180 000 \$ modulée en fonction du nombre d’habitants. Les travaux de rénovation, de réfection, de mise aux normes, d’agrandissement ou de construction visant les infrastructures à vocation municipale et communautaire suivantes et leurs aménagements connexes sont admissibles soit : les hôtels de ville, les casernes de pompiers, les garages et entrepôts municipaux ainsi que les centres et salles communautaires. Tous les travaux admissibles devront être réalisés entre le 1<sup>er</sup> juin 2021 et le 31 mai 2023.

**Programme Réfection et construction des infrastructures municipales (RÉCIM)**

L’aide financière du programme RÉCIM a pour but de permettre aux municipalités de réaliser des projets de construction, de mise aux normes, de réhabilitation ou de conversion, d’agrandissement ou de réfection d’infrastructures municipales afin d’assurer la pérennité des services aux citoyens. Plus particulièrement, le RÉCIM offre un accompagnement financier aux municipalités dont la capacité financière est plus limitée dans la réalisation de travaux visant à répondre à des problématiques importantes associées à l’état de leurs infrastructures de base, qu’elles soient à vocation municipale ou communautaire. Le programme permet aussi d’appuyer financièrement la réalisation de projets préconisant la mise en commun de services et le partage d’infrastructures entre les municipalités.

Ce programme est structuré en deux volets :

**Étude des crédits 2022-2023**  
**Demande de renseignements particuliers de l'opposition officielle**

Demande n° 54

Outre le Fonds de développement des territoires, listes des mesures, programmes et politiques que le gouvernement du Québec a mis en place afin d'appuyer les municipalités en difficulté. Ventilation des coûts reliés aux mesures, programmes et politiques.

- Volet 1 – Projets d'infrastructures à vocation municipale ou communautaire : s'adresse aux municipalités de 25 000 habitants et moins. Le taux d'aide est ajusté en fonction de la capacité financière d'une municipalité, basée sur l'indice des charges nettes par 100 \$ de RFU. Ainsi, ces municipalités peuvent bénéficier d'un taux d'aide se situant entre 50 % et 85 % pour leurs projets d'infrastructures municipales et communautaires admissibles.
- Volet 2 – Projets d'infrastructures à vocation municipale ou communautaire dans le cadre d'une mise en commun de services ou d'un regroupement municipal (ex : pour les immeubles d'un centre communautaire, d'un hôtel de ville, d'une caserne de pompier, etc.) : s'adresse à la fois aux municipalités admissibles dans le volet 1 et aux municipalités admissibles de plus de 25 000 habitants, mais de moins de 100 000 habitants. Ce volet permet d'appuyer financièrement la réalisation de projets préconisant la mise en commun de services et le partage d'infrastructures entre les municipalités.

**Programme d'infrastructures Municipalité amie des aînés (PRIMADA)**

L'aide financière du PRIMADA, disponible pour les municipalités reconnues Municipalité amie des aînés, vise la réalisation de petits travaux de construction, de réfection ou d'agrandissement d'infrastructures utilisées par les aînés. Cette aide est modulée en fonction de la population d'une municipalité et correspond à un maximum de 50 % des coûts admissibles pour les municipalités de 3 000 habitants et plus et à un maximum de 80 % pour les municipalités de moins de 3 000 habitants. Toutefois, l'aide gouvernementale allouée ne peut excéder 100 000 \$ par projet.

**Étude des crédits 2022-2023**  
**Demande de renseignements particuliers de l'opposition officielle**

Demande n° 55

Concernant le Programme de subvention pour les intérêts encourus dans le cadre de la mesure d'étalement par recours à l'emprunt des hausses de taxes dans les municipalités reconstituées (PSI), identifier les sommes allouées totales et ventilées par région et par année, pour les cinq dernières années. Inclure la liste des entreprises, des municipalités ou des organismes ayant reçu une aide financière, la date de l'octroi, le nombre d'emplois créés, le cas échéant, et le montant reçu. Inclure également l'état d'avancement et la ventilation des montants alloués dans le plan budgétaire 2021-2022 pour le PSI.

Aide aux municipalités reconstituées :

Nom du bénéficiaire	2021-2022
Ville de Brossard	205 164 \$
Ville de Hampstead	56 051 \$
Ville de L'Ancienne-Lorette	25 581 \$
<b>Total</b>	<b>286 796 \$</b>

Les données sont présentées en date du 28 février 2022.

Le budget de dépenses 2022-2023 prévoit un montant de 344 306 \$. Pour ces municipalités, il y aura des versements à chaque année jusqu'aux termes suivants :

Brossard	21 juillet 2030
Hampstead	8 février 2031
L'Ancienne-Lorette	25 juillet 2027



**Étude des crédits 2022-2023**  
**Demande de renseignements particuliers de l'opposition officielle**

Demande n° 56

Concernant le Programme d'aide pour les municipalités à caractère industriel, identifier les sommes allouées totales et ventilées par région et par année pour les cinq dernières années. Inclure la liste des entreprises, des municipalités ou des organismes ayant reçu une aide financière, la date de l'octroi, le nombre d'emplois créés, le cas échéant, et le montant reçu. Inclure également l'état d'avancement et la ventilation des montants alloués dans le plan budgétaire 2022-2023 pour ce programme.

Programme d'aide pour les municipalités à caractère industriel

Nom du bénéficiaire	2021-2022
Canton de Launay	5 594 \$
Municipalité de Champneuf	6 321 \$
Ville de Chandler	100 983 \$
Ville de Lebel-sur-Quévillon	109 450 \$
Ville de New Richmond	8 679 \$
Municipalité de Litchfield	37 794 \$
Total	268 821 \$

Les données sont présentées en date du 28 février 2022. Le budget de dépenses 2022-2023 prévoit un montant de 152 905 \$.





**Étude des crédits 2022-2023**  
**Demande de renseignements particuliers de l'opposition officielle**

Demande n° 57

Liste des conditions exigées par le ministère pour l'octroi des budgets autrefois dévolus au CLD et maintenant accordés à une MRC.

Cette question semble non pertinente à l'exercice de l'étude des crédits du MAMH.



**Étude des crédits 2021-2022**  
**Demande de renseignements particuliers de l'opposition officielle**

Demande n° 58

Montants collectés par les municipalités pour les droits de mutation immobilière. Par région, par tranche d'âge des acheteurs et par valeur immobilière.

Cette question semble non pertinente à l'exercice de l'étude des crédits du MAMH.



**Étude des crédits 2022-2023**  
**Demande de renseignements particuliers de l'opposition officielle**

Demande n° 59

Dans le cadre du programme « Plan pour une économie verte 2030 », fournir les sommes allouées (ventilées par région et secteur d'activité) afin d'atteindre les objectifs fixés par le gouvernement pour chacun des axes spécifiques suivants :

- a) Réduction de 50 % des émissions liées au chauffage des bâtiments en 2030;
- b) Réduction de 60 % des émissions du parc immobilier gouvernemental en 2030.

Fournir également les prévisions pour 2022-2023.

La réponse à cette question relève du ministère de l'Environnement et de la Lutte contre les changements climatiques.



**Étude des crédits 2022-2023**  
**Demande de renseignements particuliers de l'opposition officielle**

Demande n° 60

Nombre et pourcentage d'employés occasionnels par secteurs au ministère et dans chaque organisme qui en relève en 2021-2022 et comparaisons avec les cinq dernières années. Préciser pour chaque secteur et pour chaque année le nombre et le pourcentage d'employés devenus permanents.

Au 28 février 2022 il y avait 52 employés occasionnels en place.

**2021-2022**

Secteurs d'activités	Employés occasionnels (1)	Permanences accordées (2)	Employés occasionnels en place au 28 février 2022 (3) = (1)-(2)	Pourcentage des employés devenus permanents sur l'ensemble des effectifs occasionnels (2)/(1)	Employés en place au 28 février 2022 (4)	Pourcentage des employés occasionnels sur l'ensemble des effectifs (réguliers et occasionnels) Au 28 février 2022 (3)/(4)
Bureau du sous-ministre et unités relevant du sous-ministre	1	-	1	- %	39	2,6 %
Administration	10	2	8	20,0 %	143	5,6 %
Affaires intergouvernementales et Habitation	6	-	6	- %	63	9,5 %
Infrastructures et finances municipales	8	3	5	37,5 %	139	3,6 %
Politiques	5	1	4	20,0 %	43	9,3 %
Urbanisme et aménagement du territoire	6	2	4	33,3 %	32	12,5 %
Secrétariat à la région métropolitaine	2	1	1	50,0 %	22	4,5 %
Affaires juridiques	-	-	-	- %	3	- %
Territoires	27	4	23	14,8 %	135	17,0 %
<b>Total MAMH</b>	<b>65</b>	<b>13</b>	<b>52</b>	<b>20,0 %</b>	<b>619</b>	<b>8,4 %</b>

Sources : SAGIR, tableau de comblement, avis de mouvement





**Étude des crédits 2022-2023**  
**Demande de renseignements particuliers de l'opposition officielle**

Demande n° 61

Copie et détail de toute demande de réduction, de consolidation, d'optimisation des ressources et de moyens ou de compressions de dépenses, reçue par le ministère ou l'organisme qui en relève en 2021-2022. Fournir l'ensemble des échanges, correspondances ou autres à ce sujet.

La réponse à cette question relève du Secrétariat du Conseil du trésor.



**Étude des crédits 2022-2023**  
**Demande de renseignements particuliers de l'opposition officielle**

Demande n° 62

Liste et copie de tous les sondages effectués par le ministère et par chaque organisme qui en relève en 2021-2022, en indiquant les coûts, le sujet, le nombre de participants, les questions posées aux participants, les résultats et la firme retenue pour le réaliser.

Veillez vous référer à la demande de renseignements généraux n° 44 des oppositions.



**Étude des crédits 2022-2023**  
**Demande de renseignements particuliers de l'opposition officielle**

Demande n° 63

Liste de tous les frais de traduction et des documents traduits pour le ministère et chacun de ses organismes en 2021-2022. Fournir la liste des contrats octroyés, le nom des firmes retenues et les coûts.

Veillez vous référer à la demande de renseignements généraux n° 6 des oppositions.



**Étude des crédits 2022-2023**  
**Demande de renseignements particuliers de l'opposition officielle**

Demande n° 64

Liste et détail de tous les mandats donnés à la Société immobilière du Québec par le ministère et par chaque organisme qui en relève pour la location, l'achat, la rénovation, la décoration et autres travaux réalisés en 2021-2022.

Veuillez vous référer à la demande de renseignements généraux n° 14 des oppositions.





**Étude des crédits 2022-2023**  
**Demande de renseignements particuliers de l'opposition officielle**

Demande n° 65

Pour le ministère et chacun des organismes qui en relèvent, indiquer pour 2021-2022 : a) la liste de tous les concours et tirages réalisés; b) les prix remis aux gagnants des concours et des tirages, ainsi que la valeur de ces prix; c) l'objectif visé par la tenue de chacun des concours; d) la liste des concours qui ont pris fin.

Aucun concours ou tirage n'a été effectué au cours de l'année 2021-2022.



**Étude des crédits 2022-2023**  
**Demande de renseignements particuliers de l'opposition officielle**

Demande n° 66

Pour le ministère et chacun des organismes qui en relèvent, concernant les campagnes de publicité et de sensibilisation, fournir pour 2021-2022 et les prévisions pour 2022-2023 : a) le nom de toutes les campagnes; b) les coûts de ces campagnes; c) le nom de la firme ou du professionnel retenu pour la réaliser; d) les dates de diffusion de la campagne; e) les objectifs visés par chaque campagne.

Veillez vous référer à la demande de renseignements généraux n° 3 des oppositions.



**Étude des crédits 2022-2023**  
**Demande de renseignements particuliers de l'opposition officielle**

Demande n° 67	<p>Pour le ministère et chacun des organismes qui en relèvent, la liste des programmes de financement ou de subvention, le montant global attribué au programme, la direction du ministère ou l'organisme qui en a la gestion, en indiquant pour chacun, pour 2021-2022 : a) le nom et la nature des projets qui ont obtenu un financement ou une subvention; b) le nom du ou des organismes bénéficiaires; c) le montant qui leur a été accordé. Fournir également la liste des projets qui ont été rejetés pour chaque programme.</p>
---------------	---

<b>PROGRAMMES</b>	<b>Budget 2021-2022 (en milliers de \$)</b>	<b>Direction</b>	<b>Détails</b>
Programme d'infrastructures Québec-Municipalités (PIQM)	121 205,9	Direction générale des infrastructures	Programme terminé. Remboursement de service de dette uniquement. Voir la réponse à la demande de renseignements particuliers de l'opposition officielle n° 29.
Programme d'infrastructures Municipalité amie des aînés (PRIMADA)	6 593,2	Direction générale des finances municipales et programmes	Permettre la réalisation de petits projets de construction, de réfection ou d'agrandissement d'infrastructures et d'aménagement répondant aux besoins des aînés.
Programme d'aide financière pour les bâtiments municipaux (PRABAM)	0,0	Direction générale des finances municipales et programmes	Permettre la réalisation de petits projets concernant des bâtiments municipaux de base et, ainsi, de contribuer à la relance de l'économie. Le financement de ce programme en 2021-2022 sera régularisé dans les opérations de clôture de l'exercice financier, les crédits étant prévus au Fonds de suppléance.
Réfection et construction des infrastructures municipales (RÉCIM)	6 392,1	Direction générale des finances municipales et programmes	Permettre la réalisation de projets de bâtiments municipaux de base soit les bureaux administratifs, les casernes de pompiers, les garages municipaux et les centres communautaires. Remboursement de service de dette uniquement.
Programme d'infrastructures municipales d'eau (PRIMEAU)	9 068,9	Direction générale des infrastructures	Remboursement de service de dette uniquement. Voir les réponses aux demandes de renseignements particuliers de l'opposition officielle n° 27 et n° 52 et la réponse à la demande de renseignements particuliers du troisième groupe d'opposition n° 35.
Fonds pour l'infrastructure municipale d'eau (FIMEAU)	5 001,6	Direction générale des infrastructures	Remboursement de service de dette uniquement. Voir la réponse à la demande de renseignements particuliers de l'opposition officielle n° 26 et la réponse à la demande de renseignements particuliers du troisième groupe d'opposition n° 53.
Fonds d'atténuation et d'adaptation en matière de catastrophe (FAAC)	0,0	Direction générale des finances municipales et programmes	Visé à soutenir les projets de grande envergure pour aider les collectivités à gérer plus efficacement les risques de catastrophes découlant de dangers naturels. Le financement de ce programme en 2021-2022 sera régularisé dans les opérations de clôture de l'exercice financier, les crédits étant prévus au Fonds de suppléance.

**Étude des crédits 2022-2023**  
**Demande de renseignements particuliers de l'opposition officielle**

Demande n° 67	<p>Pour le ministère et chacun des organismes qui en relèvent, la liste des programmes de financement ou de subvention, le montant global attribué au programme, la direction du ministère ou l'organisme qui en a la gestion, en indiquant pour chacun, pour 2021-2022 : a) le nom et la nature des projets qui ont obtenu un financement ou une subvention; b) le nom du ou des organismes bénéficiaires; c) le montant qui leur a été accordé. Fournir également la liste des projets qui ont été rejetés pour chaque programme.</p>
---------------	---

Programme de résilience et d'adaptation face aux inondations (PRAFI)	6 503,6	Direction générale des finances municipales et programmes	Le PRAFI a pour objectif d'accroître la sécurité des personnes et la protection des biens dans les milieux bâtis, face aux risques d'inondation.
Fonds Chantiers Canada-Québec (FCCQ) Volet Collectivités et Grandes villes	38 071,0	Direction générale des infrastructures	Remboursement de service de dette uniquement. Voir la réponse à la demande de renseignements particuliers de l'opposition officielle n° 28.
Fonds Chantiers Canada-Québec (FCCQ) Volet Grands projets	25 971,0	Direction générale des infrastructures	Remboursement de service de dette uniquement. Voir la réponse à la demande de renseignements particuliers de l'opposition officielle n° 28.
Nouveaux Fonds Chantiers Canada-Québec (NFCCQ) Volet Fonds des petites collectivités	8 477,1	Direction générale des infrastructures	Remboursement de service de dette uniquement. Voir la réponse à la demande de renseignements particuliers de l'opposition officielle n° 83.
Programme de renouvellement des conduites (PRECO)	15 647,0	Direction générale des infrastructures	Programme terminé. Remboursement de service de dette uniquement.
Fonds pour l'eau potable et le traitement des eaux usées (FEPTEU)	12 757,4	Direction générale des infrastructures	Remboursement de service de dette uniquement. Voir la réponse à la demande de renseignements particuliers de l'opposition officielle n° 45.
Fonds de stimulation de l'infrastructure (FSI)	6 682,1	Direction générale des infrastructures	Programme terminé. Remboursement de service de dette uniquement.
Programme d'infrastructures de loisirs (PIL)	3 221,3	Direction générale des infrastructures	Programme terminé. Remboursement de service de dette uniquement.
Programme de la taxe sur l'essence et de la contribution du Québec 2010-2013	27 296,0	Direction générale des infrastructures	Programme terminé. Remboursement de service de dette uniquement. Voir les réponses aux demandes de renseignements particuliers de l'opposition officielle n° 31 et n° 33.
Programme de la taxe sur l'essence et de la contribution du Québec 2014-2018	43 818,5	Direction générale des infrastructures	Programme terminé. Remboursement de service de dette uniquement. Voir les réponses aux demandes de renseignements particuliers de l'opposition officielle n° 31, n° 33 et n° 52.
Programme de la taxe sur l'essence et de la contribution du Québec 2019-2023	13 574,2	Direction générale des infrastructures	Voir les réponses aux demandes de renseignements particuliers de l'opposition officielle n° 31, n° 32 et n° 52.
Travaux d'infrastructures Canada-Québec 2000	45,0	Direction générale des infrastructures	Programme terminé. Remboursement de service de dette uniquement.

**Étude des crédits 2022-2023**  
**Demande de renseignements particuliers de l'opposition officielle**

Demande n° 67

Pour le ministère et chacun des organismes qui en relèvent, la liste des programmes de financement ou de subvention, le montant global attribué au programme, la direction du ministère ou l'organisme qui en a la gestion, en indiquant pour chacun, pour 2021-2022 : a) le nom et la nature des projets qui ont obtenu un financement ou une subvention; b) le nom du ou des organismes bénéficiaires; c) le montant qui leur a été accordé. Fournir également la liste des projets qui ont été rejetés pour chaque programme.

Amélioration des infrastructures des municipalités nordiques	552,8	Direction générale des infrastructures	Programme terminé. Remboursement de service de dette uniquement.
Programme Isurruutiit	19 237,2	Direction générale des finances municipales et programmes	Somme versée à l'Administration régionale Kativik (ARK) pour le bénéfice des 14 villages nordiques. La gestion du programme a été confiée à l'ARK via une entente gouvernementale. Celle-ci s'occupe de la réalisation des projets dans les domaines d'approvisionnement en eau et de la distribution d'eau potable, de la collecte et de l'épuration des eaux usées, de la collecte et de la disposition des déchets solides ainsi que de la voirie municipale et du loisir.
Programme Les eaux vives du Québec	326,5	Direction générale des infrastructures	Programme terminé. Remboursement de service de dette uniquement.
Programme d'assainissement des eaux du Québec (PAEQ)	36 498,2	Direction générale des infrastructures	Programme terminé. Remboursement de service de dette uniquement.
Programme d'assainissement des eaux municipales (PADEM)	2 836,6	Direction générale des infrastructures	Programme terminé. Remboursement de service de dette uniquement.
Fonds sur l'infrastructure municipale rurale (FIMR) - Portion MAMH	793,1	Direction générale des infrastructures	Programme terminé. Remboursement de service de dette uniquement.
Programme de compensation tenant lieu de taxes municipales	562 947,3	Direction générale des finances municipales et programmes	Voir la réponse à la demande de renseignements particuliers de l'opposition officielle n° 38.
Programme d'aide financière au regroupement municipal (PAFREM)	95,3	Directions régionales	Voir la réponse à la demande de renseignements particuliers de l'opposition officielle n° 7.
Programme d'aide pour les municipalités à caractère industriel	268,9	Directions régionales	Programme terminé. Voir la réponse aux demandes de renseignements particuliers de l'opposition officielle n° 3 et n° 56.
Programme de neutralité lors d'un regroupement municipal	16,4	Direction générale des finances municipales et programmes	Voir la réponse à la demande de renseignements particuliers de l'opposition officielle n° 3.

**Étude des crédits 2022-2023**  
**Demande de renseignements particuliers de l'opposition officielle**

Demande n° 67	Pour le ministère et chacun des organismes qui en relèvent, la liste des programmes de financement ou de subvention, le montant global attribué au programme, la direction du ministère ou l'organisme qui en a la gestion, en indiquant pour chacun, pour 2021-2022 : a) le nom et la nature des projets qui ont obtenu un financement ou une subvention; b) le nom du ou des organismes bénéficiaires; c) le montant qui leur a été accordé. Fournir également la liste des projets qui ont été rejetés pour chaque programme.
---------------	--

Programme de subvention des intérêts encourus dans le cadre de la mesure d'étalement par recours à l'emprunt des hausses de taxes dans les municipalités reconstituées (PSI)	327,6	Directions régionales	Programme terminé. Voir la réponse aux demandes de renseignements particuliers de l'opposition officielle n° 3 et n° 55.
Programme de péréquation	67 000,0	Direction générale des finances municipales et programmes	Voir la réponse à la demande de renseignements particuliers de l'opposition officielle n° 10.
Compensations tenant lieu de taxes pour les terres publiques	25 824,7	Direction générale des finances municipales et programmes	Voir la réponse à la demande de renseignements particuliers de l'opposition officielle n° 10.
Subvention tenant lieu d'un accès aux redevances sur les ressources naturelles	38 000,0	Direction générale des finances municipales et programmes	Voir la réponse à la demande de renseignements particuliers de l'opposition officielle n° 10.
Partage de la croissance d'un point de TVQ	67 000,0	Direction générale des finances municipales et programmes	Voir la réponse à la demande de renseignements particuliers de l'opposition officielle n° 10.
Fonds régions et ruralité (FRR)	269 839,0	Directions régionales	Voir la réponse aux demandes de renseignements particuliers de l'opposition officielle n° 10 et n° 11.
Programme Communautés rurales branchées	416,4	Directions régionales	Programme terminé. Remboursement de service de dette uniquement.
Programme Villages branchés du Québec	1 369,0	Direction générale adjointe du développement des territoires	Programme terminé. Remboursement de service de dette uniquement.
Fonds d'initiative et de rayonnement de la métropole	17 000,0	Direction des opérations et des partenariats	Voir la réponse à la demande de renseignements particuliers de l'opposition officielle n° 75, la réponse à la demande de renseignements particuliers de l'opposition officielle « section Métropole » n° 4.



**Étude des crédits 2022-2023**  
**Demande de renseignements particuliers de l'opposition officielle**

Demande n° 68

Pour le ministère et chacun des organismes qui en relèvent, indiquer pour 2021-2022 : a) le nombre d'employés et le nom des employés affectés aux communications et/ou affaires publiques; b) le montant dépensé par la direction, le département ou la division des communications et/ou affaires publiques; c) le nombre et le détail des rencontres des employés affectés aux communications et/ou affaires publiques avec d'autres instances ou organismes publics, ventilés par instance ou organismes; d) le montant total des sommes investies en veille médiatique en 2021-2022 au sein de la direction des communications. Fournir le nom du ou des fournisseurs de services et le détail des factures payées; e) le montant total des sommes investies en veille médiatique depuis le 1<sup>er</sup> mars 2021 au sein du cabinet de la ministre. Fournir le nom du ou des fournisseurs de services et le détail des factures payées.

Depuis le 1<sup>er</sup> avril 2015, l'ensemble des employés des directions des communications est désormais sous la responsabilité du Secrétariat à la communication gouvernementale (SCG) du ministère du Conseil exécutif. En date du 28 février 2022, la Direction des communications du MAMH comptait 28 employés.

Les rencontres, pour la plupart, ont trait aux comités de travail du SCG ainsi qu'à l'organisation d'événements.

Les dépenses effectuées sont notamment pour l'organisation de conférences de presse et d'événements ou celles liées à la revue de presse, à la veille et à la rétro-information ainsi qu'à la diffusion de communiqués de presse.

Des informations complémentaires liées aux dépenses en publicité et à la tenue de conférences de presse sont présentées dans les réponses aux demandes de renseignements généraux n° 3 et n° 4 des oppositions.

Diffusion de communiqués de presse : 10 782,30 \$

Revue de presse, veille et rétro-information : 31 912,38 \$

Il est à noter que la Direction des communications fournit ses revues de presse, ses veilles et ses rétro-informations autant aux unités du Ministère qu'aux cabinets, sans attribuer la dépense à l'un ou l'autre de ses clients internes.

**Étude des crédits 2022-2023**  
**Demande de renseignements particuliers de l'opposition officielle**

Demande n° 69	Montants des taxes payées par le ministère au nom des universités québécoises, pour chacune des universités concernées.
---------------	---

Le gouvernement verse un montant de 88 526 450 \$ aux municipalités pour les compensations tenant lieu de taxes concernant les universités québécoises en 2021.

- Les compensations sont versées en vertu de la *Loi sur la fiscalité municipale* et du *Règlement sur les compensations tenant lieu de taxes*.
- Le taux de compensation prévu dans la Loi pour ce type d'immeubles est de 84,5 % pour 2021.

Étude des crédits 2022--2023  
Demande de renseignements particuliers de l'opposition officielle  
Montants des taxes payées par le MAMH au nom des universités québécoises, pour chacune des universités concernées.<sup>1</sup>

Nom du propriétaire	Versement total
École de Technologie Supérieure	3 844 352 \$
École Nationale d'Administration Publique	282 424 \$
Institut National de Recherche Scientifique	1 979 710 \$
Université Bishop's	1 626 297 \$
Université Concordia	9 909 511 \$
Université de Montréal	12 766 239 \$
Université de Montréal (H.E.C.)	1 876 594 \$
Université de Montréal Polytechnique	2 544 148 \$
Université de Sherbrooke	7 572 891 \$
Université du Québec	1 219 856 \$
Université du Québec à Chicoutimi	2 084 684 \$
Université du Québec à Montréal	7 501 193 \$
Université du Québec à Rimouski	1 220 149 \$
Université du Québec à Trois-Rivières	2 939 062 \$
Université du Québec Abitibi-Témiscamingue	768 682 \$
Université du Québec en Outaouais	1 515 392 \$
Université Laval	14 563 389 \$
Université McGill	14 311 876 \$
Total	88 526 450 \$

(1) Les montants représentent 100 % des compensations tenant lieu de taxes de 2021 payables aux municipalités pour les propriétés appartenant aux universités. Le total diffère de celui présenté à la fiche portant sur les transferts aux municipalités car ce dernier représente plutôt le total des montants relatifs à 2021 réellement payés au 28 février 2022. À cette date, seulement 90 % des montants énumérés ci-dessus ont été payés puisque la réglementation prévoit une retenue de 10 % payable dans les 90 jours qui suivent la transmission du rapport financier 2021.



**Étude des crédits 2022-2023**  
**Demande de renseignements particuliers de l'opposition officielle**

Demande n° 70

Concernant le Bureau du commissaire aux plaintes du ministère :  
a) budget en 2021-2022 et prévisions pour 2022-2023;  
b) masse salariale en 2021-2022 et prévisions pour 2022-2023;  
c) effectifs en 2021-2022 et prévisions pour 2022-2023;  
d) nouvelles embauches en 2021-2022 et départs en 2022-2023;  
e) nombre de dossiers traités en 2021-2022, nombre de dossiers résolus en 2021-2022 et le nombre de dossiers non résolus en 2021-2022.

A) Budget 2021-2022 : 948 257 \$

B) Masse salariale pour l'année 2021-2022 : 792 993\$

C) Effectifs en 2021-2022

Le Bureau du commissaire aux plaintes (BCP) a été créé en novembre 2010. À la suite de l'entrée en vigueur des nouvelles modalités concernant la divulgation d'actes répréhensibles à l'égard des municipalités et des organismes municipaux, le 19 octobre 2018, le BCP est devenu le Commissaire à l'intégrité municipale et aux enquêtes (CIME).

Au 28 février 2022, le Commissaire à l'intégrité municipale et aux enquêtes (CIME) est composé de 6 employés, tous des professionnels.

Les salaires de ce corps d'emploi sont les suivants :

Corps d'emploi	Salaire
Agent de recherche et planification socio-économique	entre 47 064 \$ et 88 338 \$ (échelle de traitement en vigueur au 1 <sup>er</sup> avril 2021)

Au 1<sup>er</sup> avril 2022, le personnel affecté au CIME sera transféré à la Commission municipale du Québec dans le cadre de la mise en œuvre de la *Loi modifiant la Loi sur les élections et les référendums dans les municipalités, la Loi sur l'éthique et la déontologie en matière municipale et diverses dispositions législative* (projet de loi n° 49)

D) Nouvelles embauches en 2021-2022 : 0 embauche  
Départs en 2021-2022 : 5 départs

E) Le 19 octobre 2018, certaines dispositions de la *Loi facilitant la divulgation d'actes répréhensibles à l'égard des organismes publics* (LFDAROP) applicables plus spécifiquement aux municipalités et aux organismes municipaux sont entrées en vigueur. Pour mettre en œuvre ces nouvelles dispositions législatives, le Commissaire à l'intégrité municipale et aux enquêtes a été institué et ce dernier remplace le BCP rendant sans effet la Politique de traitement des plaintes relatives aux municipalités au sein du Ministère.

**Étude des crédits 2022-2023**  
**Demande de renseignements particuliers de l'opposition officielle**

Demande n° 70

Concernant le Bureau du commissaire aux plaintes du ministère :  
a) budget en 2021-2022 et prévisions pour 2022-2023;  
b) masse salariale en 2021-2022 et prévisions pour 2022-2023;  
c) effectifs en 2021-2022 et prévisions pour 2022-2023;  
d) nouvelles embauches en 2021-2022 et départs en 2022-2023;  
e) nombre de dossiers traités en 2021-2022, nombre de dossiers résolus en 2021-2022 et le nombre de dossiers non résolus en 2021-2022.

Entre le 1<sup>er</sup> avril 2021 et le 28 février 2022, le CIME a traité 582 dossiers liés à ses responsabilités découlant de l'application de la LFDAROP. 19 dossiers sont toujours en cours de traitement au 28 février 2022.

Le nombre de dossiers traités équivaut au nombre de dossiers résolus et le nombre de dossiers en cours de traitement égale le nombre de dossiers non résolus.

Au 1<sup>er</sup> avril 2022, tous les dossiers en cours de traitement seront transférés à la Commission municipale du Québec dans le cadre de la mise en œuvre de la *Loi modifiant la Loi sur les élections et les référendums dans les municipalités, la Loi sur l'éthique et la déontologie en matière municipale et diverses dispositions législative* (projet de loi n° 49). Les informations relatives à ses dossiers demeureront confidentielles afin d'assurer la protection de l'identité des divulgateurs des dossiers.

**Étude des crédits 2022-2023**  
**Demande de renseignements particuliers de l'opposition officielle**

Demande n° 71

Concernant le Service de vérification du ministère :  
a) budget en 2021-2022 et prévisions pour 2022-2023;  
b) masse salariale en 2021-2022 et prévisions pour 2022-2023;  
c) effectifs en 2021-2022 et prévisions pour 2022-2023;  
d) nouvelles embauches en 2021-2022 et départs en 2022-2023;  
e) nombre de dossiers traités en 2021-2022.

Veuillez-vous référer à la demande de renseignements particuliers n° 19 de l'opposition officielle.





**Étude des crédits 2022-2023**  
**Demande de renseignements particuliers de l'opposition officielle**

Demande n° 72

Budget du Bureau du commissaire aux plaintes du ministère et masse salariale en 2021-2022 et prévisions pour 2022-2023.

Veillez vous référer à la demande de renseignements particuliers n° 70 de l'opposition officielle.



**Étude des crédits 2022-2023**  
**Demande de renseignements particuliers de l'opposition officielle**

Demande n° 73

Effectifs du service de vérification du ministère, incluant le détail de chaque poste, les salaires et les prévisions pour 2021-2022. Inclure le nombre d'embauches en 2021-2022.

Veillez vous référer à la demande de renseignements particuliers n° 19 de l'opposition officielle.



**Étude des crédits 2022-2023**  
**Demande de renseignements particuliers de l'opposition officielle**

Demande n° 74

Effectifs du Bureau du commissaire aux plaintes du ministère, incluant le détail de chaque poste, les salaires et les prévisions pour 2022-2023. Inclure le nombre d'embauches en 2021-2022.

Veillez vous référer à la demande de renseignements particuliers n° 70 de l'opposition officielle.



**Étude des crédits 2022-2023**  
**Demande de renseignements particuliers de l'opposition officielle**

Demande n° 75

Liste de tous les projets financés dans le cadre du Fonds d'initiative et de rayonnement de la métropole pour 2021-2022. Fournir le nom de l'organisme ou de la personne bénéficiaire, le montant total alloué, le montant versé jusqu'à présent, le montant qui reste à verser, les dates prévues de versements, le détail du projet et, si possible, les autres sources de financement du projet.

Veuillez vous référer à l'annexe 1 pour la liste des projets financés et des sommes dépensées (montants versés et engagements pris) au cours de l'exercice financier 2021-2022.

**Sommes engagées en 2021-2022**  
**Fonds d'initiative et de rayonnement de la métropole**

Promoteur	Projet	Dépense
Accès Escalade Montréal	Résilience et développement AEM 2020-2023	30 000 \$
Aéro 21	Projets technologiques du 21e siècle pour l'aéronautique	42 862 \$
Aéro Montréal	Activités régulières de la grappe, du 1er janvier 2019 au 31 décembre 2021	100 000 \$
Aéro Montréal	Activités régulières de la grappe, du 1er janvier 2022 au 31 décembre 2023	80 000 \$
Aéro Montréal	Finaliser l'initiative MACH	22 000 \$
Ali et les Princes de la rue	Notre jeunesse, notre société	15 000 \$
Alliance pour l'Est de Montréal	Stations programmatiques pour le REM de l'Est	142 800 \$
AluQuébec (Grappe industrielle de l'aluminium du Québec)	Activités régulières de la grappe, du 1er janvier au 31 décembre 2021	20 000 \$
AluQuébec (Grappe industrielle de l'aluminium du Québec)	Activités régulières de la grappe, du 1er janvier au 31 décembre 2023	80 000 \$
Architecture sans frontières Québec	Montréal : métropole solidaire par le design et l'architecture	77 000 \$
Art Souterrain	Festival Art Souterrain 2022	50 000 \$
Artopole - maison d'entrepreneuriat artistique	Parcours Remparts	42 000 \$
Association des sociétés de développement commercial de Montréal (ASDCM)	Mettre en place une base de données du commerce montréalais, an 1	10 000 \$
Association des sociétés de développement commercial de Montréal (ASDCM)	Mettre en place une base de données du commerce montréalais, an 2 et 3	51 800 \$
Association pour le développement de la recherche et de l'innovation du Québec	Mise en place et opération d'une usine d'adoption des technologies numériques	144 000 \$
Atelier Entremise	Espace Ville Autrement	20 100 \$
Auguste théâtre, L'	Noël dans le Parc 2021	120 000 \$
Bibliothèque d'outils La Remise, Coop de solidarité	Déploiement de la Remise Bibliothèque d'Outils comme un modèle répliquable	120 000 \$
Biennale d'art contemporain autochtone	Biennale d'art contemporain autochtone 2022, 6e édition	28 000 \$
Bonjour Startup Montréal	Semaine de sensibilisation à l'impact en entrepreneuriat chez les startups	14 000 \$
Bureau du cinéma et de la télévision du Québec	Activités régulières de la grappe, du 1er janvier au 31 décembre 2021	20 000 \$
Bureau du cinéma et de la télévision du Québec	Activités régulières de la grappe, du 1er janvier au 31 décembre 2022	80 000 \$
Campus de la transition écologique	Déploiement des programmes du Campus de la transition écologique	160 000 \$
Cargo M (Grappe métropolitaine de la logistique et du transport de Montréal)	Activités régulières de la grappe, du 1er janvier au 31 décembre 2021	33 550 \$
Cargo M (Grappe métropolitaine de la logistique et du transport de Montréal)	Activités régulières de la grappe, du 1er janvier au 31 décembre 2022	80 000 \$
Cargo M (Grappe métropolitaine de la logistique et du transport de Montréal)	Mise en œuvre d'un Centre Zone Franche pour la région du Grand Montréal	6 000 \$
CDEC de Montréal-Nord	Centre de formation en entrepreneuriat	160 000 \$
Celsius Mtl (Solon)	Lab Transition, an 2	10 000 \$
Celsius Mtl (Solon)	Lab Transition, an 3	35 000 \$
Centre culturel Espace 7000 inc., Le / La salle Désilets	La salle Désilets : le diffuseur majeur du nord est de Montréal	10 520 \$
Centre de pédiatrie sociale de Montréal-Nord	Pôle communautaire et de santé sociale (POLO)	34 800 \$



**Sommes engagées en 2021-2022**  
**Fonds d'initiative et de rayonnement de la métropole**

Promoteur	Projet	Dépense
Centre d'écologie urbaine de Montréal (Société de développement communautaire de Montréal)	Réseau des amis des parcs de Montréal	115 240 \$
Centre d'écologie urbaine de Montréal (Société de développement communautaire de Montréal)	Ruelles bleues-vertes	68 667 \$
Centre des jeunes l'Escale de Montréal-Nord	Ateliers d'ébénisterie 2021	12 000 \$
Centre des jeunes l'Escale de Montréal-Nord	Ateliers d'ébénisterie 2022	35 000 \$
Centre des jeunes l'Escale de Montréal-Nord	Équipe de Sensibilisation Jeunesse	30 000 \$
Centre des jeunes l'Escale de Montréal-Nord	Travail alternatif payé à la journée 2020	6 879 \$
Centre des jeunes l'Escale de Montréal-Nord	Travail alternatif payé à la journée 2021 à 2024	16 650 \$
Centre québécois d'innovation en biotechnologie (CQIB)	Programme MEDx d'accélération/incubation en santé numérique et connectée	32 000 \$
Centre social d'aide aux immigrants	Vers des ressources locales plus inclusives	21 000 \$
Centre Viomax, Le	Ensemble pour le mieux-être des personnes handicapées	56 000 \$
Cercle de l'amitié du Québec	Centre de l'âme, an 2	20 000 \$
Chambre de commerce de l'Est de Montréal	Ça se passe dans l'Est!, an 3	13 000 \$
Chambre de commerce de l'Est de Montréal	Les Rendez-vous de l'Est	56 000 \$
Cinéma Public	Cinéma Public, an 3	30 000 \$
Cité des arts du cirque	Montréal complètement cirque 2021	500 000 \$
Cité des arts du cirque	Réaliser l'élaboration d'un plan d'affaires pour la Cité des arts du cirque 2.0	52 500 \$
Collectif Récolte	Le Radis – Réseau agroalimentaire de développement d'innovations sociales	100 000 \$
Comité de la Fête nationale de la St-Jean inc.	Défilé de la Fête nationale du Québec à Montréal 2019, 2020 et 2021	200 000 \$
Communautique	Fab16MTL phase 3 et Sommet Fabcity phase 2	31 400 \$
Concertation Saint-Léonard	Concertation Saint-Léonard	54 000 \$
Conférence internationale des arts de la scène (CINARS)	Biennale CINARS 2021	35 000 \$
Congrès national des Italo-Canadiens, Région Québec	ItalFest 2022	49 000 \$
Congrès national des Italo-Canadiens, Région Québec	Semaine italienne de Montréal 2021	70 000 \$
Conseil du sport de l'île de Montréal	Le sport, outil d'inculSION	38 052 \$
Coop Couturières Pop	Ouverture d'un atelier 100 % manufacturier	24 000 \$
Coopérative de solidarité Carbone	Accélérer la transition vers une logistique urbaine durable à Montréal	56 000 \$
Coopérative de solidarité Carbone	Nos données ouvertes en mobilité	40 000 \$
Cuisine Collective Hochelaga-Maisonneuve	Une ferme agricole, en ville pour tous!	105 000 \$
Défi sportif AlterGo	Défi sportif AlterGo 2022	87 500 \$
Défi sportif AlterGo	Défi sportif AlterGo 2021	80 000 \$
Dépôt alimentaire NDG	L'horticulteur social au cœur des quartiers résilients	60 000 \$
Écoscéno	Soutien au démarrage d'Écoscéno	30 000 \$
Écotech Québec	Activités régulières de la grappe, du 1er janvier 2019 au 31 décembre 2021	100 000 \$
Écotech Québec	Activités régulières de la grappe, du 1er janvier 2021 au 31 décembre 2023	80 000 \$

**Sommes engagées en 2021-2022**  
**Fonds d'initiative et de rayonnement de la métropole**

Promoteur	Projet	Dépense
Ensemble Caprice	MINI-OPÉRAS SANTÉ : La musique livrée de « porte-à-porte » pour la santé mentale et sociale dans des quartiers défavorisés	100 000 \$
Espaces Temps Montréal	Implantation & consolidation de CitéStudio Montréal	28 200 \$
Esplanade Montréal	Des appels à solution en santé communautaire pour la bienveillance de Montréal	45 500 \$
Événement Hoodstock	Studio Mobile - Hoodstock	82 000 \$
Expérience Centre-Ville	XP_MTL, printemps-été-automne 2021	30 000 \$
Fédération québécoise d'athlétisme	Essais olympiques et paralympiques d'athlétisme 2021	30 000 \$
Festival Classica	Festival Classica 2021, édition numérique et le déploiement des grands concerts	125 000 \$
Festival de films Cinémania	Festival de films francophones Cinémania 2021, 27e édition	30 000 \$
Festival du nouveau cinéma de Montréal	Festival du nouveau cinéma 2021, 50e édition	120 000 \$
Festival Fantasia	Festival international de films Fantasia 2021, 25e édition	100 000 \$
Festival Fantasia	Festival international de films Fantasia 2022, 26e édition	70 000 \$
Festival Igloo	Festival Igloofest 2022	80 000 \$
Festival international de Jazz de Montréal inc., Le	Festival international de Jazz de Montréal 2021	500 000 \$
Festival international de musique POP Montréal	Festival international de musique POP Montréal 2021, 20e édition	60 000 \$
Festival international du film sur l'art (FIFA)	Festival International du Film sur l'Art 2022, 40e édition	60 000 \$
Festival Juste pour rire	Juste pour rire 2021, 39e édition	500 000 \$
Festival Mode & Design Montréal	Festival Mode et Design de Montréal 2021	350 000 \$
Festival Mode & Design Montréal	Festival Mode et Design Montréal 2022	245 000 \$
Festival Montréal en Lumière	Montréal en Lumière 2022	500 000 \$
Festival Montréal Mondial	Mundial Montréal 2021	25 000 \$
Festival TransAmériques	Festival TransAmériques 2020, 14e édition	40 000 \$
Festival TransAmériques	Festival TransAmériques 2021, 15e édition	200 000 \$
Festival TransAmériques	Festival TransAmériques 2022, 16e édition	160 000 \$
Fierté Montréal	Fierté Montréal 2019, 2020 et 2021	100 000 \$
Fondation Aide Outremont Covid-19	Marché Commun - plateforme de commerce et de livraison équitable et durable	8 968 \$
Fondation de la Visite	Gest'Pères : Agir la paternité Ensemble	56 000 \$
Fondation Metropolis bleu	Festival Metropolis bleu 2021	11 412 \$
Fondation Metropolis bleu	Festival Metropolis bleu 2022	28 000 \$
Fondation Québec Cinéma	Rendez-vous Québec Cinéma 2020, 2021 et 2022	100 000 \$
Fondation Villes nouvelles Canada	Forum mieux vivre en ville 2021	50 000 \$
Fourchettes de l'espoir, Les	Ma première expérience de travail 2020	7 800 \$
Fourchettes de l'espoir, Les	Ma première expérience de travail 2021	16 800 \$
FrancoFolies de Montréal inc., Les	Franco de Montréal 2021	475 000 \$
Gestion evenko inc. / IleSoniq	Festival ÎleSoniq 2019, 2020 et 2021	18 000 \$
Gestion evenko inc. / Osheaga	Osheaga 2019, 2020 et 2021	37 500 \$
Grand costumier, Le	Innovation et diversification des marchés	100 000 \$
Îlot 84	Réseau Îlots d'été	63 000 \$
Insertech Angus	Des solutions professionnelles au service de la réparation!	75 000 \$
Institut de développement urbain du Québec	État du centre-ville de Montréal	15 900 \$
Jeunes Marins Urbains	Réalisation de l'édition 2020 de 10 000 enfants sur le fleuve Saint-Laurent	16 504 \$
Légumière Rose de lima, La	La résilience alimentaire	6 000 \$

**Sommes engagées en 2021-2022**  
**Fonds d’initiative et de rayonnement de la métropole**

Promoteur	Projet	Dépense
M pour Montréal	M pour Montréal 2021	30 000 \$
Maison des Jeunes LaSalle (Bicoque)	MDJ virtuelle	12 685 \$
Maison Saint-Gabriel	Service de dette	130 477 \$
Missions Exeko	IdAction Mobile, an 3	17 000 \$
Missions Exeko	Laboratoire parole inclusive	24 000 \$
Mmode la grappe métropolitaine de la mode	Activités régulières de la grappe, du 1er janvier au 31 décembre 2021	20 000 \$
Mmode la grappe métropolitaine de la mode	Activités régulières de la grappe, du 1er janvier au 31 décembre 2022	80 000 \$
MOMENTA Biennale de l'image	MOMENTA Biennale de l’image 2021, 17e édition	80 000 \$
Monastère, Le	Le Monastère 2021 - Acteur de l'écosystème de relance culturelle montréalaise	30 000 \$
Montréal - Métropole en santé	Guichet unique pour la transition alimentaire	77 000 \$
Montréal en Fêtes	Montréal en fêtes 2019, 2020 et 2021	120 000 \$
Montréal en Histoires	Cité Mémoire au cœur de la ville en 2019-2020, 2020-2021 et 2021-2022	350 000 \$
Montréal InVivo	Activités régulières de la grappe, du 1er janvier 2021 au 31 décembre 2023	100 000 \$
Montréal InVivo	EFFERVESCENCE 2022	21 000 \$
MTL 24/24	Sommet international de la nuit de Montréal	230 000 \$
Municipalité régionale de comté Les Moulins	Phase II : Accélération	132 000 \$
MURAL	Festival MURAL 2021	50 000 \$
MURAL	Festival MURAL Célébrations du 10e anniversaire	80 000 \$
Musée Afro-Canadien	Patrimoine culturel africain au cœur de la diversité montréalaise	9 000 \$
MUTEK	Festival MUTEK 2021, 22e édition	100 000 \$
Numana	Activités régulières de la grappe, du 1er janvier au 31 décembre 2021	20 000 \$
Numana	Activités régulières de la grappe, du 1er janvier au 31 décembre 2022	80 000 \$
Numana	Édition virtuelle de Campus Party 2020 et l’édition montréalaise de Campus Party 2021	150 000 \$
Orchestre métropolitain	Symphonie du Fleuve 2021	70 000 \$
Orchestre symphonique de Montréal	Virée classique de l'OSM 2021	200 000 \$
Orchestre symphonique de Montréal	Virée classique de l'OSM 2022	180 000 \$
Partenariat du Quartier des Spectacles	Comptage et analyse de la mobilité des foules au Quartier des spectacles	30 000 \$
Patin Libre, Le	Patrimoine portable à vocation socio-culturelle	70 000 \$
Pente à neige, La	Îlot 360	137 600 \$
Pépinière & Collaborateurs	101 cœurs de quartier	30 000 \$
Petite Maison sur Laprairie, La	Ensemble, bâtissons l’avenir de la Pointe, Création d’une maison d’action communautaire	76 000 \$
Piknic Électronik	Piknic Électronik Montréal 2021	60 000 \$
Piscine, La	Studio d'innovation de La Piscine : premier laboratoire thématique « Retour au travail »	37 500 \$
Printemps numérique	MTL connecte : la Semaine numérique de Montréal 2021, 3e édition	150 000 \$
Productions InfiniD	Festival international de Danse de Montréal	3 055 \$
Productions Nuits d'Afrique inc., Les	Festival international Nuits d'Afrique 2021	150 000 \$
Propulsion Québec	Activités régulières de la grappe, du 1er janvier 2021 au 31 décembre 2023	80 000 \$
Propulsion Québec	Activités régulières de la grappe, du 1er janvier au 31 décembre 2021	20 000 \$
Quartier international (1er au 4e emprunt)	Service de dette	878 314 \$
Qu'en dit raton?	Théâtre jeune public à Montréal-Nord 2020	10 000 \$

**Sommes engagées en 2021-2022**  
**Fonds d'initiative et de rayonnement de la métropole**

Promoteur	Projet	Dépense
Qu'en dit raton?	Théâtre jeune public à Montréal-Nord 2021	38 500 \$
Regroupement des Magasins-Partage de l'Île de Montréal	Opération Sac à Dos en 2019-2020, 2020-2021 et 2021-2022	100 000 \$
Regroupement des organismes mandataires du programme Tandem	Ensemble vers des quartiers résilients	150 000 \$
Rencontres internationales du documentaire de Montréal	Rencontres internationales du documentaire de Montréal 2021, 24e édition	60 000 \$
Ressource Action-Alimentation de Parc-Extension	Le dépanneur communautaire de la Ressource Action-Alimentation	35 000 \$
Resto Plateau	Nourrir le quartier	61 500 \$
Société d'animation de la Promenade Bellerive	Résilience citoyenne sur le Saint-Laurent	63 500 \$
Société de développement Angus (SDA)	Revitalisation de territoires déqualifiés dans l'Est de Montréal, an 3	280 000 \$
Société de développement Angus (SDA)	Revitalisation de territoires déqualifiés dans l'Est de Montréal, an 2	90 000 \$
Société de développement commercial District Central	Connecteur d'opportunités	100 000 \$
Société de développement commercial du Village	Installations de mise en valeur et d'animation des rues Sainte-Catherine Est et Atateken au cœur du Village de Montréal	210 000 \$
Solidarité Ahuntsic	Quartier vert et résilient pour et par la communauté d'Ahuntsic	72 266 \$
Sommet socioéconomique pour le développement des jeunes des communautés noires	4C : Communauté connectée	105 000 \$
Technovation Montréal	Programme d'apprentissage numérique accessible à toutes de Technovation Montréal	75 000 \$
Tennis Canada	Omnium Banque Nationale 2021	500 000 \$
Terres en vues, société pour la diffusion de la culture autochtone	Présence autochtone 2021	50 000 \$
Terres en vues, société pour la diffusion de la culture autochtone	Présence autochtone 2022	35 000 \$
Théâtre Aux Écuries	Centre de services pour la relance théâtrale	52 500 \$
Théâtre de l'Œil ouvert	Programmation artistique pour Pointe-aux-Trembles - Suite	60 000 \$
Tous les jours	Transition.wow, an 2 et 3	125 000 \$
Triathlon international de Montréal	Triathlon international de Montréal 2019, 2020 et 2021	45 000 \$
Valoristes, Coopérative de solidarité, Les	Un dépôt permanent pour les Valoristes de Montréal	21 000 \$
Vélo Québec Événements	Festival Go vélo Montréal 2021	200 000 \$
Vélo Québec Événements	Festival Go vélo Montréal 2022	140 000 \$
Ville de Laval	Réaliser le développement et la consolidation du soutien offert aux démarches de revitalisation urbaine intégrée à Laval	74 250 \$
Ville de Laval	Une Stratégie d'intervention municipale en matière de lutte à la pauvreté et à l'exclusion sociale : Mobiliser les forces vives pour le développement de quartiers lavallois à échelle humaine!	175 000 \$
Ville de Montréal	Revitalisation urbaine intégrée, sur 2 ans	500 000 \$
Ville en vert	Fourche et Fourchette, an 2	9 361 \$
Vitrine culturelle de Montréal	Service de dette	144 538 \$
Vues d'Afrique	Résilience pour nos aînés	4 350 \$
Y'a QuelQu'un l'aut'bord du mur	Paysage solidaire	43 400 \$
YMCA du Québec, Les	Destination médiation 2021	8 222 \$
Zù	Démarrage de Zu, an 3	63 000 \$

**Sommes engagées en 2021-2022**  
**Fonds d'initiative et de rayonnement de la métropole**

Promoteur	Projet	Dépense
Total*		16 627 922 \$

En date du 28 février 2022



**Étude des crédits 2022-2023**  
**Demande de renseignements particuliers de l'opposition officielle**

Demande n° 76

Liste de tous les projets financés dans le cadre du Fonds de développement régional (portion du Fonds de développement des territoires) pour 2021-2022 et liste des projets annoncés pour 2022-2023. Fournir le nom de l'organisme ou de la personne bénéficiaire, le montant total alloué, le montant versé jusqu'à présent, le montant qui reste à verser, les dates prévues de versements, le détail du projet et, si possible, les autres sources de financement du projet.

Le Fonds de développement régional (FDR) a été remplacé depuis 2015-2016 par le Fonds de développement des territoires (FDT) et depuis le 1<sup>er</sup> avril 2020 par le Fonds Régions Ruralité (FRR), Volet 2 - Soutien à la compétence de développement local et régional des MRC. Ce volet du FRR vient appuyer les municipalités régionales de comté (MRC) dans l'exercice de leur compétence en développement local et régional.

Pour 2021-2022, les projets financés par le volet 2 du FRR pour chaque MRC seront publiées dans les rapports d'activités des MRC.





**Étude des crédits 2022-2023**  
**Demande de renseignements particuliers de l'opposition officielle**

Demande n° 77

Liste et détails des mandats d'enquête réalisés par la Commission municipale du Québec en 2021-2022. Ventilation selon les mandats confiés par le ministre ou à l'initiative de la CMQ. Indiquer l'état d'achèvement des mandats.

La réponse à cette question relève de la Commission municipale du Québec.



**Étude des crédits 2022-2023**  
**Demande de renseignements particuliers de l'opposition officielle**

Demande n° 78

Montant des crédits alloués à la Commission municipale du Québec pour la vérification des municipalités pour 2021-2022, ventilés par mandat et nombre d'employés embauchés (effectif et objectif) par la CMQ pour compléter ses nouveaux mandats.

La réponse à cette question relève de la Commission municipale du Québec.



**Étude des crédits 2022-2023**  
**Demande de renseignements particuliers de l'opposition officielle**

Demande n° 79

Sommes ventilées versées en 2021-2022 à la commission municipale du Québec et liste des membres de la Commission.

La réponse à cette question relève de la Commission municipale du Québec.



## Étude des crédits 2022-2023

### Demande de renseignements particuliers de l'opposition officielle

## Demande n° 80

Subventions versées aux différentes associations municipales en 2021-2022 et prévisions pour 2022-2023. Indiquer l'objet de la subvention et les prévisions pour 2022-2023.

Nom du bénéficiaire	Objet de la subvention	Exercice financier 2021-2022 (au 28 février 2022)
Association des directeurs municipaux du Québec (ADMQ)	Aide financière pour permettre d'offrir de la formation à l'intention des nouveaux directeurs généraux et greffiers-trésoriers.	10 775 \$





**Étude des crédits 2022-2023**  
**Demande de renseignements particuliers de l'opposition officielle**

Demande n° 81

Évolution de la dépense d'intérêts sur la dette imputable aux municipalités pour 2021-2022. Prévisions pour 2022-2023.

Cette question semble non pertinente à l'exercice de l'étude des crédits du MAMH.



**Étude des crédits 2022-2023**  
**Demande de renseignements particuliers de l'opposition officielle**

Demande n° 82

Fournir le déficit en infrastructures au Québec.

Veuillez-vous référer à la demande de renseignements particuliers n° 51 de l'opposition officielle.



**Étude des crédits 2022-2023**  
**Demande de renseignements particuliers de l'opposition officielle**

Demande n° 83

Liste des projets soumis dans le cadre du volet « petites collectivités » du Fonds chantier Canada-Québec en 2021-2022.

L'entente concernant le Fonds des petites collectivités (FPC) a été signée par les gouvernements du Québec et du Canada le 22 mai 2015.

Les municipalités avaient jusqu'au 31 mars 2017 pour déposer des demandes d'aide pour des projets d'infrastructures d'eau, culturelles, sportives, de loisir, touristiques et de transport. La date limite pour soumettre des projets au fédéral était le 30 juin 2019. À cette date, la totalité de l'enveloppe avait été allouée à des projets.

Nouveau Fonds Chantiers Canada-Québec, volet Fonds des petites collectivités

Données au 2022-02-28

Sous-volet	No dossier	Organisme requérant	Région	Titre du projet	Date de réception	Coûts présentés
1.1	2000050	Sainte-Anne-des-Plaines	15	Renouvellement de conduites	2016-02-08	1 214 955 \$
1.1	2000051	Rimouski	01	Renouvellement de conduites	2016-02-08	2 684 100 \$
1.1	2000052	Saint-Henri	12	Renouvellement de conduites	2016-02-08	286 650 \$
1.1	2000053	Sainte-Agathe-des-Monts	15	Renouvellement de conduites	2016-02-08	3 110 010 \$
1.1	2000054	Sainte-Agathe-des-Monts	15	Renouvellement de conduites	2016-02-08	1 386 630 \$
1.1	2000055	Sainte-Agathe-des-Monts	15	Renouvellement de conduites	2016-02-08	1 503 054 \$
1.1	2000056	Sainte-Agathe-des-Monts	15	Renouvellement de conduites	2016-02-08	3 213 315 \$
1.1	2000057	Sainte-Agathe-des-Monts	15	Renouvellement de conduites	2016-02-08	1 206 900 \$
1.1	2000058	Joliette	14	Renouvellement de conduites	2016-02-08	745 800 \$
1.1	2000059	La Guadeloupe	12	Renouvellement de conduites	2016-02-08	639 000 \$
1.1	2000060	East Broughton	12	Renouvellement de conduites	2016-02-10	1 748 550 \$
1.1	2000061	Saint-Côme--Linière	12	Renouvellement de conduites	2016-02-20	357 000 \$
1.1	2000062	Saint-Côme--Linière	12	Renouvellement de conduites	2016-02-20	191 250 \$
1.1	2000063	Beaconsfield	06	Renouvellement de conduites	2016-02-25	2 230 875 \$
1.1	2000064	Montréal-Est	06	Réhabilitation de diverses conduites	2016-03-04	5 819 775 \$
1.1	2000065	Cowansville	16	Renouvellement de conduites	2016-03-08	7 489 786 \$
1.1	2000066	Saint-Robert-Bellarmin	05	Renouvellement de conduites	2016-03-17	1 269 750 \$
1.1	2000067	Sainte-Adèle	15	Renouvellement de conduites	2016-03-22	2 795 475 \$
1.1	2000068	Kirkland	06	Renouvellement de conduites	2016-03-22	1 375 500 \$
1.1	2000069	Rosemère	15	Renouvellement de conduites	2016-04-16	2 770 275 \$
1.1	2000070	Drummondville	17	Renouvellement de conduites	2016-04-30	173 040 \$
1.1	2000071	Bonaventure	11	Renouvellement de conduites	2016-05-11	3 254 850 \$
1.1	2000072	Magog	05	Renouvellement de conduites	2016-05-12	255 915 \$
1.1	2000073	Price	01	Renouvellement de conduites	2016-06-01	985 410 \$
1.1	2000074	Montréal-Ouest	06	Renouvellement de conduites	2016-07-05	855 600 \$
1.1	2000075	Disraeli	12	Renouvellement de conduites	2016-07-05	1 257 825 \$
1.1	2000076	Verchères	16	Renouvellement de conduites Vieux-Village	2016-07-05	1 932 945 \$
1.1	2000077	Plessisville	17	Renouvellement de conduites	2016-07-12	3 097 875 \$
1.1	2000078	Vallée-Jonction	12	Renouvellement de conduites	2016-08-12	2 530 500 \$
1.1	2000079	Warwick	17	Renouvellement de conduites	2016-08-23	2 175 870 \$
1.1	2000080	Saint-Donat	14	Remplacement conduites eau potable et eaux usées - Rues St Donat et des Pionniers	2016-08-24	1 032 375 \$
1.1	2000081	Ste-Catherine-de-la-Jacques-Cartier	03	Renouvellement de conduites	2016-08-27	2 116 350 \$
1.1	2000082	Rivière-Bleue	01	Renouvellement de conduites	2016-09-22	7 035 450 \$
1.1	2000083	Brownsburg-Chatham	15	Réalisation de tronçons de rues	2016-09-29	8 724 450 \$
1.1	2000084	Saint-Joseph-de-Beauce	12	Renouvellement de conduites	2016-10-06	1 275 150 \$
1.1	2000085	Rivière-du-Loup	01	Renouvellement de conduites	2016-10-07	4 186 050 \$
1.1	2000086	Drummondville	17	Renouvellement de conduites	2016-10-08	2 995 950 \$
1.1	2000087	Lachute	15	Renouvellement de conduites	2016-10-19	3 649 020 \$
1.1	2000088	Sainte-Mélanie	14	Renouvellement de conduites	2016-10-25	1 762 951 \$
1.1	2000089	Saint-Ludger	05	Renouvellement de conduites	2016-10-27	992 700 \$
1.1	2000090	Joliette	14	Chemisage d'aqueduc sur la rue Bordeleau	2016-11-24	293 250 \$
1.1	2000091	Joliette	14	Chemisage d'égout sur la rue Frenette	2016-11-24	420 375 \$
1.1	2000092	Joliette	14	Réfection des infrastructures de la rue Notre-Dame	2016-11-24	588 000 \$
1.1	2000093	Joliette	14	Réfection des infrastructures de la rue John-F.-Kennedy	2016-11-24	1 097 550 \$
1.1	2000094	Beaconsfield	06	Renouvellement de conduites	2016-11-25	2 506 500 \$
1.1	2000095	Beaconsfield	06	Renouvellement de conduites	2016-11-25	7 574 775 \$
1.1	2000096	Dorval	06	Renouvellement de conduites	2016-11-29	3 912 150 \$
1.1	2000097	Sainte-Thérèse	15	Renouvellement de conduites	2016-12-06	1 572 699 \$
1.1	2000098	Magog	05	Renouvellement de conduites	2016-12-09	2 547 840 \$
1.1	2000099	Valcourt	05	Renouvellement de conduites	2016-12-13	1 386 000 \$
1.1	2000100	Boischatel	03	Renouvellement de conduites	2016-12-15	1 818 270 \$
1.1	2000101	Roberval	02	Renouvellement de conduites	2017-01-05	5 341 890 \$
1.1	2000102	Yamaska	16	Renouvellement de conduites	2017-01-19	2 578 875 \$
1.1	2000103	Saint-Jacques	14	Remplacement et réhabilitation de conduites de la rue Bro	2017-01-23	617 100 \$
1.1	2000104	Saint-Jacques	14	Remplacement et réhabilitation de conduites de la rue Saint-Joseph	2017-01-25	1 247 700 \$
1.1	2000105	Saint-Jacques	14	Remplacement de conduites d'eau potable	2017-01-25	9 740 250 \$
1.1	2000106	Crabtree	14	Renouvellement de conduites d'eau potable et d'égout	2017-01-30	1 587 270 \$
1.1	2000107	Otterburn Park	16	Renouvellement de conduites	2017-01-31	5 294 400 \$
1.1	2000108	Saint-Lin--Laurentides	14	Remplacement et réhabilitation de conduites - Rue Archambault	2017-02-01	504 000 \$
1.1	2000109	Saint-Lin--Laurentides	14	Remplacement de conduites - rue Brien	2017-02-01	866 700 \$
1.1	2000110	Bromont	16	Renouvellement des conduites d'eau potable, d'égout et de chaussées: rue de Stanstead; Montcalm; de L'Islet; Chapleau; MEssier; Pierre-Laporte	2017-03-15	2 066 580 \$
1.1	2000111	Bromont	16	Renouvellement des conduites d'eau potable, d'égout et de chaussées: rue de Stanstead; Motcalm;de L'Islet; Chapleau; Messier; Pierre-Laporte	2017-03-15	1 674 800 \$
1.1	2000112	Berthierville	14	Remplacement de conduites sur les rues Juge-Allard, Chalut et Gadoury	2017-03-16	3 048 600 \$
1.1	2000113	Berthierville	14	Réfection des conduites de la rue Vaudreuil	2017-03-16	354 900 \$
1.1	2000114	Saint-Donat	14	Réhabilitation conduites d'eau usées - Plusieurs rues	2017-03-22	1 225 875 \$

Nouveau Fonds Chantiers Canada-Québec, volet Fonds des petites collectivités

Données au 2022-02-28

Sous-volet	No dossier	Organisme requérant	Région	Titre du projet	Date de réception	Coûts présentés
1.1	2000115	Châteauguay	16	Réhabilitation de conduites d'acqueduc par chemisage structural sur différentes rues à travers la ville admissibles au programme d'aide	2017-03-30	2 949 900 \$
1.1	2000116	Sainte-Rose-du-Nord	02	Renouvellement de conduites	2017-03-30	495 000 \$
1.2	2010050	Châteauguay	16	Prol. sanitaire rue Harricana Nord	2015-10-13	2 150 500 \$
1.2	2010051	Granby	16	Mise aux normes eau potable	2015-10-26	1 906 939 \$
1.2	2010052	Shawinigan	04	Conduite d'amenée Giguère/Quirion	2015-11-03	40 155 000 \$
1.2	2010054	Sayabec	01	Démentelement STEP Neufchatel	2015-12-11	- \$
1.2	2010055	Joliette	14	Égout sanitaire rue Lasnier	2015-12-17	225 000 \$
1.2	2010056	Blue Sea	07	Travaux de prolongement du réseau d'égouts - Phase IX	2016-01-08	36 987 \$
1.2	2010057	Joliette	14	Ajout d'une conduite d'égout pluvial sur une portion de la route Jacques-Cartier et sur une portion de la rue Vanier	2016-04-11	862 500 \$
1.2	2010058	Amos	08	Collecteur - Égout	2016-05-04	
1.2	2010059	Bonaventure	11	Construction des infrastructures sanitaires - secteur Marie-Anne / Route 117	2016-05-11	
1.2	2010060	Lambton	05	Remplacement conduite existante	2016-06-08	569 194 \$
1.2	2010061	Saint-Michel	16	Mise à niveau de la STEP de RAEUCL	2016-05-24	270 868 \$
1.2	2010062	Dunham	16	Bouclage d'une conduite d'aqueduc	2016-08-17	
1.2	2010063	Saint-Amable	16	Travaux de traitement	2016-08-26	7 768 902 \$
1.2	2010064	Ste-Catherine-de-la-Jacques-Cartier	03	Construction poste pompage pluvial rue Érables, Installation conduite dérivation et nouveau bâtiment poste pompage rue des Bouleaux	2016-09-08	
1.2	2010065	Prévost	15	Bouclage du réseau d'aqueduc	2016-09-28	586 608 \$
1.2	2010066	Val-David	15	Mise aux normes usine d'eau potable	2016-10-07	2 853 108 \$
1.2	2010067	Les Coteaux	16	Réfection aqueduc domaine Carillon	2017-02-02	2 283 588 \$
1.2	2010068	Lachute	15	Déphosphatation - Pontbriand	2016-11-22	5 262 860 \$
1.2	2010069	Saint-Constant	16	Infrastructures d'eau potable et d'eaux usées	2016-12-02	611 075 \$
1.2	2010070	Lachute	15	Infrastructure d'eau potable et d'eaux usées	2017-01-16	4 618 170 \$
1.2	2010071	Charlemagne	14	Infrastructure d'eau potable et d'eaux usées	2017-01-30	747 500 \$
1.2	2010072	Senneville	06	Raccordement d'un nouveau puits P2 et à la mise aux normes des installations de production d'eau potable.	2017-02-01	3 468 000 \$
1.2	2010073	Saint-Jacques	14	Mise à niveau des stations	2017-02-01	3 461 781 \$
1.2	2010074	Sainte-Mélanie	14	Réduction des eaux parasites	2016-11-02	1 474 712 \$
1.2	2010075	Thetford Mines	12	Conduite d'amenée-Giguère-Quirion	2017-03-07	
1.2	2010076	Potton	05	Aqueduc - chemin des Perches	2017-03-16	380 580 \$
1.2	2010077	Piedmont	15	Bouclage du réseau d'aqueduc	2017-03-17	1 448 600 \$
1.2	2010078	Piedmont	15	Station de pompage, Gables Court	2017-03-17	630 400 \$
1.2	2010079	Saint-Alexis	14	Construction d'une conduite d'egout	2017-03-30	1 249 086 \$
1.2	2010080	Saint-Sauveur	15	Mise à niveau des stations	2017-03-30	2 625 000 \$
1.2	2010081	Sainte-Catherine	16	Réduction des eaux parasites	2017-04-03	760 000 \$
1.2	2010082	Lambton	05	Conduite d'amenée-Giguère-Quirion	2017-03-31	434 750 \$
1.2	2010083	Piedmont	15	Aqueduc - chemin des Perches	2017-05-09	299 430 \$
1.2	2010084	Beaconsfield	06	Bouclage du réseau d'aqueduc	2016-11-25	115 000 \$
1.2	2010085	Beaconsfield	06	Station de pompage, Gables Court	2016-11-25	470 000 \$
1.2	2010086	Beaconsfield	06	Construction d'une conduite d'egout	2016-11-25	1 012 000 \$
2.1	2020098	Marieville	16	Construction d'une nouvelle bibliothèque municipale	2017-03-23	3 948 087 \$
2.1	2020124	Saint-Constant	16	Construction d'une nouvelle bibliothèque	2016-10-08	7 973 573 \$
2.1	2020130	Saint-Pascal	01	Relocalisation de la bibliothèque municipale	2016-10-08	1 286 216 \$
2.1	2020135	Sainte-Marthe-sur-le-Lac	15	Agrandissement du centre communautaire et aménagement d'une bibliothèque	2016-10-08	6 042 790 \$
2.1	2020141	Thetford Mines	12	Agrandissement du studio-théâtre Paul Hébert	2016-10-08	262 400 \$
2.1	2020167	Repentigny	14	Construction d'une salle de spectacle à géométrie variable	2016-10-08	13 250 000 \$
2.1	2020169	Saint-Charles-Borromée	14	Réfection des infrastructures - Maison et jardins Antoine-Lacombe	2016-10-08	240 000 \$
2.1	2020170	Laverlochère-Angliers	08	Projet mise aux normes biblio-Angliers	2016-10-08	31 036 \$
2.1	2020176	Montmagny	12	Requalification du centre communautaire et culturel de la Place des Migrations	2016-10-08	815 970 \$
2.1	2020177	Montmagny	12	Conversion de l'ancien hôtel de ville en centre communautaire et culturel	2016-10-08	460 000 \$
2.1	2020180	L'Islet	12	Restauration de la Salle des Habitants	2016-10-08	307 073 \$
2.1	2020182	Ste-Catherine-de-la-Jacques-Cartier	03	Relocalisation de la bibliothèque Anne-Hébert	2016-10-08	1 779 935 \$
2.1	2020201	Rivière-du-Loup	01	Mise à niveau de la Bibliothèque municipale Françoise-Bédard	2016-10-08	6 323 280 \$
2.1	2020204	Tadoussac	09	Relocalisation de la bibliothèque municipale	2016-10-08	616 830 \$
2.1	2020206	Saint-Ludger-de-Milot	02	Rénovation de la bibliothèque municipale	2016-10-08	446 880 \$
2.1	2020211	Maniwaki	07	Rénovation du bâtiment Château Logue	2016-10-08	1 167 000 \$
2.1	2020214	Sainte-Paule	01	Relocalisation de la bibliothèque municipale de Sainte-Paule	2016-10-08	376 422 \$
2.1	2020225	Saint-Pierre-les-Becquets	17	Agrandissement de la bibliothèque incluant un réaménagement de l'espace actuel	2016-10-22	1 053 247 \$

Nouveau Fonds Chantiers Canada-Québec, volet Fonds des petites collectivités

Données au 2022-02-28

Sous-volet	No dossier	Organisme requérant	Région	Titre du projet	Date de réception	Coûts présentés
2.1	2020227	Sainte-Agathe-des-Monts	15	Rénovation du Théâtre le Patriote	2016-10-22	2 899 275 \$
2.1	2020229	Dollard-Des Ormeaux	06	Rénovation, mise à niveau et agrandissement de la bibliothèque	2016-10-22	4 070 644 \$
2.1	2020249	Lac-des-Écorces	15	Rénovation et agrandissement de la bibliothèque municipale (secteur Lac-des-Écorces)	2016-10-27	118 759 \$
2.1	2020250	Oka	15	Remise en état de la salle des loisirs e agrandissement de la bibliothèque municipale	2016-10-27	800 000 \$
2.1	2020251	Gracefield	07	Rénovation de la bibliothèque municipale de Gracefield	2016-10-28	35 700 \$
2.1	2020252	Coaticook	05	Restauration de la Vieille Poste	2016-10-28	533 966 \$
2.1	2020268	Lac-des-Écorces	15	Rénovation et mise à niveau de la bibliothèque municipale (secteur Val-Barrette)	2016-11-03	53 746 \$
2.1	2020271	L'Isle-aux-Coudres	03	Restauration du barrage du ruisseau Rouge	2016-11-09	283 648 \$
2.1	2020272	Brownsburg-Chatham	15	Place du citoyen	2016-11-10	1 329 728 \$
2.1	2020287	Lac-Sainte-Marie	07	Relocalisation de la bibliothèque municipale	2016-11-18	1 412 386 \$
2.1	2020288	Saint-Jean-sur-Richelieu	16	Réaménagement des bibliothèques Adélarde Berger et L'Acadie	2016-11-19	4 187 931 \$
2.1	2020295	Vaudreuil-Dorion	16	Agrandissement de la Bibliothèque de Vaudreuil-Dorion	2016-11-25	8 507 051 \$
2.1	2020304	Roberval	02	Agrandissement et réaménagement du Centre Culturel de la ville de Roberval	2016-12-05	1 834 670 \$
2.1	2020311	Potton	05	Restauration de la grange ronde	2016-12-09	572 939 \$
2.1	2020321	Bristol	07	Réaménagement et agrandissement de la bibliothèque dans la salle du conseil municipal	2016-12-22	94 800 \$
2.1	2020324	Deschaillons-sur-Saint-Laurent	17	Construction d'une bibliothèque municipale	2016-12-22	602 526 \$
2.1	2020336	Stoneham-et-Tewkesbury	03	Projet de réaménagement de la bibliothèque Jean-Luc Grondin	2017-01-16	3 876 242 \$
2.1	2020339	Notre-Dame-de-Stanbridge	16	Édifice GH Dupuis-Volet Bibliothèque	2017-01-17	211 930 \$
2.1	2020341	Deschambault-Grondines	03	Restauration de l'ancien Couvent de Deschambault, Centre culturel	2017-01-23	1 330 787 \$
2.1	2020345	La Tuque	04	Mise à niveau du Complexe culturel Félix-Leclerc	2017-01-26	4 491 208 \$
2.1	2020352	Saint-Michel	16	RÉAMÉNAGEMENT DE LA BIBLIOTHÈQUE EXISTANTE AVEC TRAVAUX D'AGRANDISSEMENT	2017-02-09	945 358 \$
2.1	2020356	Rimouski	01	Bibliothèque du Bic	2017-02-13	1 208 000 \$
2.1	2020358	Mont-Laurier	15	Agrandissement bibliothèque de Mont-Laurier et mise à niveau Maison de la culture	2017-02-15	1 130 000 \$
2.1	2020361	Saint-Bonaventure	17	Agrandissement Bibliothèque de Saint-Bonaventure	2017-02-16	625 514 \$
2.1	2020363	Saint-Pierre-de-l'Île-d'Orléans	03	Réaménagement de la bibliothèque Oscar Ferland	2017-02-17	406 598 \$
2.1	2020372	Le Domaine-du-Roy	02	Mise aux normes du système de traitement des eaux usées	2017-03-06	1 537 955 \$
2.1	2020376	Lac-Etchemin	12	Réfection de la bibliothèque municipale (superficie de 35,3 % de l'Édifice municipal)	2017-03-09	2 793 293 \$
2.1	2020378	La Tuque	04	Modernisation de la bibliothèque Annie-St-Arneault	2017-03-10	3 128 099 \$
2.1	2020379	Notre-Dame-des-Anges	03	Réfection du mur d'enceinte de l'Hôpital général de Québec	2017-03-13	2 599 797 \$
2.1	2020380	Duhamel	07	Réfection intérieure de la bibliothèque municipale	2017-03-15	196 571 \$
2.1	2020389	Saint-Côme	14	Agrandissement de la Bibliothèque Municipale de Saint-Côme	2017-03-20	693 546 \$
2.1	2020394	Stanbridge Station	16	Réfection et travaux majeurs de l'hôtel de ville de Stanbridge Station	2017-03-21	60 643 \$
2.1	2020400	Repentigny	14	Réparation et entretien - Moulin Grenier	2017-03-23	25 851 \$
2.1	2020401	Saint-Étienne-de-Beauharnois	16	Bibliothèque de Saint-Étienne-de-Beauharnois	2017-03-23	517 755 \$
2.1	2020407	Saint-Mathieu-de-Rioux	01	Mise aux normes de la bibliothèque municipale	2017-03-23	462 857 \$
2.1	2020414	Saint-Dominique	16	Agrandissement de l'Ecole De la Rocade - construction d'un gymnase et bibliothèque	2017-03-28	618 800 \$
2.1	2020416	Dunham	16	Bibliothèque de Dunham	2017-03-28	1 212 000 \$
2.1	2020417	Normandin	02	Projet de remise en état et d'amélioration du Parc du Centenaire	2017-03-28	234 309 \$
2.1	2020418	Clermont	08	Réaménagement du bâtiment municipal	2017-03-28	600 000 \$
2.1	2020435	Batiscan	04	Peinture de la toiture et amélioration de l'éclairage extérieur au Vieux presbytère	2017-03-29	28 483 \$
2.1	2020436	Saint-Narcisse	04	Relocalisation de la bibliothèque municipale	2017-03-29	484 000 \$
2.1	2020442	Sainte-Luce	01	Relocalisation de la bibliothèque municipale du secteur Luceville	2017-03-30	279 822 \$
2.1	2020463	Saint-Sauveur	15	Aménagement d'un centre culturel pour y relocaliser plusieurs organismes culturels	2017-03-30	2 000 000 \$



Nouveau Fonds Chantiers Canada-Québec, volet Fonds des petites collectivités

Données au 2022-02-28

Sous-volet	No dossier	Organisme requérant	Région	Titre du projet	Date de réception	Coûts présentés
2.1	2020464	Lavaltrie	14	Agrandissement et rénovation du bâtiment du Café culturel de la Chasse-galerie	2017-03-30	388 075 \$
2.1	2020465	Saint-Roch-des-Aulnaies	12	Réinventer la roue - Moulin banal des Aulnaies	2017-03-30	150 000 \$
2.1	2020471	Nominingue	15	Ma Biblio Branchée!	2017-03-31	30 000 \$
2.1	2020472	Saint-Jérôme	15	Construction d'une bibliothèque publique	2017-03-31	12 559 293 \$
2.1	2020474	Val-des-Monts	07	Réaménagement de la bibliothèque de Val-des-Monts	2017-03-31	108 720 \$
2.1	2020475	Saint-Jacques-de-Leeds	12	relocalisation de la bibliothèque municipale	2017-03-31	304 918 \$
2.1	2020495	La Trinité-des-Monts	01	Aménagement d'une bibliothèque municipale dans un édifice municipal neuf	2017-03-31	480 381 \$
2.1	2020498	Baie-Saint-Paul	03	Réaménagement de la télévision de Charlevoix-Ouest dans le complexe Petites Franciscaines de Marie	2017-03-31	23 553 \$
2.1	2020508	Notre-Dame-des-Prairies	14	Projet de rénovation du Carrefour culturel de Notre-Dame-des-Prairies	2017-04-03	891 569 \$
2.1	2020511	Saint-Prosper-de-Champlain	04	Rénovation bibliothèque municipale	2017-04-04	64 677 \$
2.1	2020513	Côte-Saint-Luc	06	Théâtre pour les Arts de la Scène (ville de Côte Saint-Luc)	2017-04-07	13 991 257 \$
2.2	2020100	Sainte-Thérèse-de-la-Gatineau	07	Sortir des sentiers battus (titre à changer)	2017-01-10	779 027 \$
2.2	2020101	Rimouski	01	Construction d'un complexe sportif constitué de deux glaces intérieures, d'une piscine semi-olympique et d'un bassin aquatique	2016-10-27	38 548 890 \$
2.2	2020102	Saint-Pascal	01	Réfection du centre communautaire Robert-Côté	2016-10-27	3 226 420 \$
2.2	2020105	McMasterville	16	Aménagement d'un système de réfrigération sur la patinoire municipale	2016-10-27	1 782 268 \$
2.2	2020107	Beloeil	16	Construction d'un centre aquatique à Beloeil	2016-10-27	14 347 591 \$
2.2	2020108	Baie-D'Urfé	06	Réfection des quatres terrains de tennis en terre battue	2016-10-27	502 000 \$
2.2	2020109	Saint-Ubalde	03	Agrandissement du hall d'entrée principal du Centre des loisirs	2016-10-27	221 236 \$
2.2	2020110	Témiscouata-sur-le-Lac	01	Rénovation et agrandissement du centre sportif Jacques-Dubé.	2016-10-27	14 358 677 \$
2.2	2020111	Baie-D'Urfé	06	Construction de la zone de jeux de la Grange Rouge	2016-10-27	138 700 \$
2.2	2020112	Baie-D'Urfé	06	Développement d'un plan directeur des parcs et espaces verts	2016-10-27	40 000 \$
2.2	2020113	Baie-D'Urfé	06	Réparation du système de réfrigération de la surface de glace au Curling Club	2016-10-27	130 000 \$
2.2	2020114	Saint-Prosper	12	Construction d'un complexe multifonctionnel comprenant un aréna et une salle communautaire	2016-10-27	10 387 083 \$
2.2	2020115	Morin-Heights	15	Transformation d'un immeuble municipal en centre communautaire	2016-10-27	1 600 000 \$
2.2	2020116	Granby	16	Construction d'un nouveau centre Aquatique	2016-10-27	30 693 369 \$
2.2	2020117	Saint-Elzéar	12	Rénovation du bâtiment des Loisirs	2016-10-27	1 096 396 \$
2.2	2020118	Saint-Jean-de-Dieu	01	Ajout d'un appareil élévateur pour personnes handicapées au centre communautaire Jean-Claude Bélisle	2016-10-27	110 706 \$
2.2	2020120	Saint-Félix-de-Kingsey	17	Conversion d'un ancien presbytère en centre communautaire	2016-10-27	441 131 \$
2.2	2020121	Saint-Arsène	01	Construction centre communautaire	2016-10-27	2 442 532 \$
2.2	2020122	Saint-Henri	12	Projet de remplacement et de modification du système de réfrigération de l'aréna	2016-10-27	2 007 717 \$
2.2	2020123	Saint-Constant	16	Construction d'un centre aquatique	2016-10-27	12 532 858 \$
2.2	2020125	Donnacona	03	Réfection des terrains de tennis	2016-10-27	277 167 \$
2.2	2020126	Saint-Maurice	04	Construction d'un terrain de tennis	2016-10-27	287 350 \$
2.2	2020127	Chelsea	07	Aménagement d'une Piste cyclable dans le secteur Mine Notch et Kingsmere	2016-10-27	1 462 245 \$
2.2	2020129	Dolbeau-Mistassini	02	Construction d'un complexe aqua-gym	2016-10-27	13 200 000 \$
2.2	2020131	Brownsburg-Chatham	15	Place du citoyen	2016-10-27	5 801 987 \$
2.2	2020133	Napierville	16	Construction d'une piscine intérieure à Napierville	2016-10-27	1 500 000 \$
2.2	2020134	Roberval	02	Mise à niveau Centre Sportif Benoit-Levesque (aréna) et terrains de sports	2016-10-27	10 909 074 \$
2.2	2020136	Beaumont	12	Construction d'un Pavillon des loisirs au Parc Récréotouristique de Vincennes	2016-10-27	354 228 \$
2.2	2020137	Saint-Norbert-d'Arthabaska	17	Construction d'un bâtiment pour les patineurs et d'aménagement d'une halte pour les cyclistes.	2016-10-27	326 507 \$
2.2	2020138	Saint-Cyprien	01	Aménagement d'une salle communautaire	2016-10-27	3 383 121 \$
2.2	2020140	Val-d'Or	08	Construction d'un complexe sportif	2016-10-27	11 864 775 \$
2.2	2020142	Crabtree	14	Rénovation de l'aréna Roch Lasalle	2016-10-29	191 369 \$
2.2	2020143	Saint-Félix-de-Dalquier	08	Amélioration du complexe sportif	2016-10-28	1 511 820 \$
2.2	2020144	Thetford Mines	12	Aménagement de bande riveraine - Parc St-Noel	2016-10-27	52 500 \$
2.2	2020145	Donnacona	03	Centre communautaire pour adolescents	2016-10-27	723 646 \$

Nouveau Fonds Chantiers Canada-Québec, volet Fonds des petites collectivités

Données au 2022-02-28

Sous-volet	No dossier	Organisme requérant	Région	Titre du projet	Date de réception	Coûts présentés
2.2	2020146	Saint-Damien-de-Buckland	12	Aménagement d'un parc de quartier " Parc Irenée-Thibault "	2016-10-27	64 979 \$
2.2	2020148	Sainte-Marthe-sur-le-Lac	15	Piscine intermunicipale	2016-10-27	9 000 000 \$
2.2	2020149	Chandler	11	Travaux de réfection au centre sportif Clément Tremblay de Chandler	2016-10-27	2 528 577 \$
2.2	2020150	Saint-Charles-Borromée	14	Reconstruction d'un bâtiment sanitaire et de réfection des infrastructures du parc Saint-Jean-Bosco	2016-10-27	205 000 \$
2.2	2020151	Pincourt	16	Reconstruction du chalet de la piscine du Parc Olympique et rénovation du bassin	2016-10-27	1 294 180 \$
2.2	2020152	Les Îles-de-la-Madeleine	11	Cconstruction d'un centre sportif à deux glaces	2016-10-27	15 705 847 \$
2.2	2020153	Les Pays-d'en-Haut	15	Complexe sportif des Pays-d'en-Haut	2016-10-27	32 412 196 \$
2.2	2020154	Cantley	07	Centre communautaire multifonctionnel (CCM) de Cantley	2016-10-27	7 980 394 \$
2.2	2020155	Saint-Aimé-du-Lac-des-Îles	15	Construction d'une patinoire extérieure multifonctionnelle	2016-10-27	301 695 \$
2.2	2020156	Saint-Constant	16	Construction d'un centre communautaire	2016-10-27	9 500 000 \$
2.2	2020157	Bonaventure	11	Mise aux normes et modernisation de l'aréna Gilbert Desrosiers	2016-10-27	8 146 830 \$
2.2	2020158	Saint-Hippolyte	15	Construction d'un centre communautaire	2016-10-27	1 726 805 \$
2.2	2020159	Verchères	16	Construction d'un bâtiment de services au parc Passe-Partout	2016-10-27	573 993 \$
2.2	2020160	Sainte-Claire	12	Remplacement du système de réfrigération et la mise aux normes du système de ventilation de l'aréna municipal	2016-10-27	1 460 828 \$
2.2	2020161	Mont-Joli	01	Rénovation et agrandissement du stade du centenaire	2016-10-27	8 054 599 \$
2.2	2020162	Saint-Honoré-de-Shenley	12	Construction d'un centre multifonctionnel	2016-10-27	1 961 972 \$
2.2	2020163	Beauceville	12	Construction d'un nouvel aréna	2016-10-27	9 782 037 \$
2.2	2020164	Coaticook	05	Mise à niveau du centre récréatif Gérard Couillard	2016-10-27	3 327 720 \$
2.2	2020165	Repentigny	14	Aménagement de 4 terrains de tennis éclairés en acrylique - parc Claudel	2016-10-27	794 250 \$
2.2	2020166	Repentigny	14	Relocalisation et réaménagement 4 terrains de tennis éclairés en acrylique - Thifault	2016-10-27	596 452 \$
2.2	2020168	Calixa-Lavallée	16	Chalet des Loisirs	2016-10-27	198 426 \$
2.2	2020172	Saint-Joseph-de-Beauce	12	Construction d'un centre sportif Ville de Saint-Joseph-de-Beauce	2016-10-27	9 800 000 \$
2.2	2020173	Donncona	03	Construction d'un Centre aquatique	2016-10-27	5 500 000 \$
2.2	2020174	Saint-André	01	MISE AUX NORMES DU CENTRE DES LOISIRS	2016-10-27	274 228 \$
2.2	2020175	Brossard	16	Centre multifonctionnel de Brossard	2016-10-27	41 847 565 \$
2.2	2020178	Saint-Mathieu-de-Rioux	01	Mises aux normes du centre communautaire	2016-10-27	1 153 470 \$
2.2	2020179	La Doré	02	Implantation d'un piste cyclable reliant Zoo de St-Felicien et Moulin des Pionniers	2016-10-27	1 725 000 \$
2.2	2020181	Labelle	15	Rénovation du centre communautaire de Labelle	2016-10-27	697 119 \$
2.2	2020184	Montmagny	12	Réfection de la piscine Guylaine-Cloutier	2016-10-27	965 000 \$
2.2	2020185	Montmagny	12	Remise en état de l'aréna municipal	2016-10-27	715 820 \$
2.2	2020186	Montmagny	12	Mise aux normes de la piscine de la Pointe-aux-Oies	2016-10-27	253 000 \$
2.2	2020187	Montmagny	12	Circuit des trois ponts	2016-10-27	381 710 \$
2.2	2020188	Saint-Germain-de-Grantham	17	Centre des loisirs Saint-Germain-de-Grantham	2016-10-27	3 047 432 \$
2.2	2020189	Sainte-Germaine-Boulé	08	Mise aux normes des systèmes de réfrigération et de ventilation de l'aréna municipal	2016-10-27	1 055 250 \$
2.2	2020191	Drummondville	17	Construction d'un centre multisports et aréna	2016-10-27	17 430 725 \$
2.2	2020192	Sainte-Croix	12	MISE AUX NORMES DU SYSTÈME DE RÉFRIGÉRATION ET DES INSTALLATIONS DE L'ARÉNA	2016-10-27	1 915 937 \$
2.2	2020193	Robert-Cliche	12	Piste cyclable de la Beauce	2016-10-27	11 072 063 \$
2.2	2020194	Prévost	15	Aménagement d'un terrain de soccer synthétique	2016-10-27	650 000 \$
2.2	2020196	Saint-Isidore	12	Remplacement d'équipements désuets - aréna Saint-Isidore	2016-10-27	1 465 194 \$
2.2	2020197	Drummondville	17	Réfection de la piscine Frigon	2016-10-27	850 000 \$
2.2	2020198	Saint-Anaclet-de-Lessard	01	Réfection de la patinoire et skate parc	2016-10-27	135 025 \$
2.2	2020199	Princeville	17	Mise à niveau et agrandissement du Centre sportif Paul-de-la Sablonnière	2016-10-27	4 977 221 \$
2.2	2020200	Montmagny	12	Requalification du centre communautaire de la Place des Migrations	2016-10-27	794 100 \$
2.2	2020202	Montmagny	12	Conversion de l'ancien hôtel de ville en centre communautaire	2016-10-27	580 282 \$
2.2	2020203	Frontenac	05	Construction d'un toit permanent au-dessus de la patinoire multifonctionnelle	2016-10-27	573 789 \$
2.2	2020205	Rivière-Ouelle	01	Construction d'une surface multisports	2016-10-27	77 568 \$
2.2	2020207	Oka	15	Reconstruction rampe de mise à l'eau municipale	2016-10-27	342 144 \$
2.2	2020208	Candiac	16	Promenade du littoral	2016-10-27	7 264 869 \$

Nouveau Fonds Chantiers Canada-Québec, volet Fonds des petites collectivités

Données au 2022-02-28

Sous-volet	No dossier	Organisme requérant	Région	Titre du projet	Date de réception	Coûts présentés
2.2	2020209	Drummondville	17	Agrandissement et rénovation du Centre Marcel-Dionne (arena)	2016-10-27	26 877 246 \$
2.2	2020210	Drummondville	17	Reconstruction de la piscine Woodyatt	2016-10-27	1 359 000 \$
2.2	2020212	Grande-Rivière	11	Mise à niveau du centre récréatif et de la bibliothèque annexée	2016-10-27	2 432 378 \$
2.2	2020213	Sainte-Catherine	16	Parc linéaire dans l'emprise d'Hydro-Québec	2016-10-27	7 355 228 \$
2.2	2020216	Mont-Royal	06	Construction d'un complexe sportif et rénovation du centre récréatif actuel	2016-10-27	30 133 398 \$
2.2	2020218	Saint-Gabriel-Lalemant	01	Centre communautaire multifonctionnel	2016-10-27	325 264 \$
2.2	2020219	Saint-Bernard	12	Amélioration des lignes de soccer et d'un parc, ajout d'un parc et d'un sentier	2016-10-27	105 712 \$
2.2	2020220	Carignan	16	Piscine intérieure municipale de Carignan	2016-10-27	6 718 000 \$
2.2	2020221	Thetford Mines	12	Infrastructure pour la tenue des Jeux du Québec 2018	2016-10-27	1 126 000 \$
2.2	2020224	Varennnes	16	Transformation de l'aréna Louis-Philippe-Dalpé en centre de loisirs	2016-10-27	6 047 500 \$
2.2	2020226	Saint-Pierre-les-Becquets	17	Réfection de l'aréna de Saint-Pierre-les-Becquets	2016-10-27	1 188 490 \$
2.2	2020228	Vaudreuil-sur-le-Lac	16	Exerciseurs	2016-10-27	26 840 \$
2.2	2020230	Montmagny	12	Réaménagement du parc de la Mairie	2016-10-27	480 010 \$
2.2	2020231	Notre-Dame-du-Portage	01	Espace villégiature Notre-Dame-du-Portage	2016-10-27	2 242 964 \$
2.2	2020234	Brébeuf	15	MISE À NIVEAU DU TERRAIN DE BALLE ET DU TENNIS	2016-10-27	111 287 \$
2.2	2020235	Drummondville	17	Chalet du boisé Marconi	2016-10-27	893 630 \$
2.2	2020236	Saint-Zotique	16	Construction d'un toit sur la patinoire extérieure réfrigérée	2016-10-27	1 244 824 \$
2.2	2020237	Cacouna	01	Centre de loisirs de Cacouna	2016-10-27	1 766 539 \$
2.2	2020238	Saint-Zotique	16	Agrandissement de la rampe de mise à l'eau	2016-10-27	159 582 \$
2.2	2020239	Saint-Zotique	16	Atténuateur de vagues	2016-10-27	154 961 \$
2.2	2020241	Rémigny	08	Centre de mise en forme Rémigny et cuisine communautaire	2016-10-27	185 909 \$
2.2	2020242	Saint-Joseph-du-Lac	15	Construction d'une patinoire extérieure 4 saisons	2016-10-27	272 769 \$
2.2	2020243	Candiac	16	Centre aquatique	2016-10-27	20 188 234 \$
2.2	2020244	Saint-Zotique	16	Construction d'une piste cyclable	2016-10-27	504 646 \$
2.2	2020245	La Pêche	07	Aménagement d'un parc municipal incluant un terrain de Baseball et des jeux d'eau	2016-10-27	742 419 \$
2.2	2020246	Lac-Simon	07	Centre communautaire	2016-10-27	605 523 \$
2.2	2020247	Thetford Mines	12	Agrandissement du studio-théâtre Paul Hébert	2016-10-27	262 400 \$
2.2	2020248	Saint-Jérôme	15	Complexe sportif multifonctionnel - Institut jérômien des sports	2016-10-27	21 977 430 \$
2.2	2020253	Notre-Dame-de-l'Île-Perrot	16	Construction d'un complexe recreoaquatique	2016-10-29	15 280 586 \$
2.2	2020254	Saint-Nérée-de-Bellechasse	12	Les rassemblements de Saint-Nérée	2016-10-29	76 830 \$
2.2	2020255	Hébertville	02	Développement 4 saisons du Mont Lac-Vert	2016-10-29	578 571 \$
2.2	2020256	Lac-Brome	16	Centre aquatique Lac-Brome	2016-10-29	5 027 625 \$
2.2	2020257	Sainte-Anne-des-Monts	11	Rénovations majeures de l'aréna J-R. Lévesque	2016-10-29	2 997 500 \$
2.2	2020258	Saint-Jean-Port-Joli	12	Aménagement d'un aire de jeux d'eau dans le parc Robichaud	2016-10-29	186 024 \$
2.2	2020259	Disraeli	12	Réaménagement de l'aréna 76	2016-11-01	2 796 001 \$
2.2	2020260	Sainte-Clotilde	16	Aménagement de jeux d'eau	2016-11-01	282 364 \$
2.2	2020261	Murdochville	11	Amélioration du centre sportif (aréna et piscine)	2016-11-01	1 004 000 \$
2.2	2020262	Baie-Saint-Paul	03	Réfection de l'aréna Luc et Marie-Claude, de Baie-Saint-Paul	2016-11-01	5 543 007 \$
2.2	2020263	Henryville	16	Améliorations sportives au Parc des Copains	2016-11-02	135 355 \$
2.2	2020264	Farnham	16	Amélioration du Centre communautaire de Farnham (anciennement nommé Centre d'Art)	2016-11-02	4 867 600 \$
2.2	2020265	Mont-Laurier	15	Travaux de rénovation et de mise à niveau du bâtiment de la piscine de Mont-Laurier	2016-11-02	2 738 753 \$
2.2	2020266	Saint-Ferréol-les-Neiges	03	Aménagement secteur du lac du Faubourg	2016-11-02	378 731 \$
2.2	2020267	Magog	05	Réfection de l'aréna de Magog	2016-11-03	2 180 530 \$
2.2	2020269	Saint-Odilon-de-Cranbourne	12	Parc du Sous-bois	2016-11-03	93 416 \$
2.2	2020270	L'Islet	12	Aménagement terrain de tennis extérieur	2016-11-04	189 072 \$
2.2	2020273	Shefford	16	Salle Communautaire Multifonctionnelle (CCM)	2016-11-10	3 844 256 \$
2.2	2020274	R.I. Roxton		TOITURE DU CENTRE COMMUNAUTAIRE DE ROXTON FALLS	2016-11-10	17 690 \$
2.2	2020275	Kirkland	06	Remise en état du chalet Holleuffer	2016-11-10	154 060 \$
2.2	2020276	Duhamel	07	Réfection du Centre Communautaire de Duhamel	2016-11-11	505 300 \$
2.2	2020277	Saint-Fabien-de-Panet	12	Améliorations du chalet des loisirs et des sports et du parc de jeux pour les enfants	2016-11-11	122 012 \$
2.2	2020278	Clermont	03	Réfection de l'aréna de Clermont	2016-11-11	2 853 940 \$

Nouveau Fonds Chantiers Canada-Québec, volet Fonds des petites collectivités

Données au 2022-02-28

Sous-volet	No dossier	Organisme requérant	Région	Titre du projet	Date de réception	Coûts présentés
2.2	2020279	Sainte-Luce	01	Réfection de la patinoire et de l'éclairage du terrain de jeux	2016-11-15	282 352 \$
2.2	2020280	Saint-Bruno-de-Montarville	16	Conversion du système de réfrigération de l'aréna Michael-Bilodeau	2016-11-16	1 748 760 \$
2.2	2020281	Sainte-Clotilde-de-Beauce	12	Remplacement et amélioration majeurs de toiture et des accès-centre multifonctionnel	2016-11-16	325 923 \$
2.2	2020283	Pointe-Fortune	16	Amélioration du parc Olivier-Guimond	2016-11-16	25 000 \$
2.2	2020284	Sayabec	01	Remplacement du système de réfrigération	2016-11-16	811 920 \$
2.2	2020285	Sainte-Edwidge-de-Clifton	05	Patinoire multifonctionnelle	2016-11-17	143 663 \$
2.2	2020286	Port-Daniel--Gascons	11	Remise en état du Centre multifonctionnel	2016-11-17	251 944 \$
2.2	2020289	Mirabel	15	Aménagement surface synthétique terrain de soccer Parc Victor-Lapointe	2016-11-21	997 500 \$
2.2	2020291	Mirabel	15	Remplacement du système de réfrigération et mise aux normes	2016-11-22	1 295 784 \$
2.2	2020292	Sorel-Tracy	16	Réaménagement et mise aux normes de la piscine Laurier-R. Ménard	2016-11-23	8 192 350 \$
2.2	2020293	Saint-Esprit	14	Construction d'une patinoire multifonctionnelle	2016-11-24	3 051 710 \$
2.2	2020294	Montréal-Ouest	06	Construction d'un Centre communautaire et de loisirs	2016-11-25	19 783 240 \$
2.2	2020296	G.R. d'Eeyou Istchee Baie-James	10	Aire sportive recouverte	2016-11-28	1 358 969 \$
2.2	2020297	Thetford Mines	12	Construction d'une nouvelle aire de jeux d'eau dans le secteur Robertsonville	2016-11-28	173 500 \$
2.2	2020298	R.I. patinoire Huntingdon		Système de réfrigération	2016-11-29	867 000 \$
2.2	2020299	Saint-Eugène	17	Construction d'une infrastructure collective au parc Lou Brouillard	2016-11-30	121 882 \$
2.2	2020300	Saint-Vianney	01	Projet de remettre en valeur la montagne de la croix et ses cachets particuliers	2016-12-01	52 500 \$
2.2	2020301	Saint-Louis-du-Ha! Ha!	01	Amélioration des infrastructures de loisirs au Centre communautaire	2016-12-01	110 203 \$
2.2	2020303	Le Haut-Saint-Laurent	16	Asphaltage de la piste cyclable	2016-12-05	1 239 669 \$
2.2	2020305	Rivière-Bleue	01	Agrandissement et réaménagement du Complexe sportif Rosaire-Bélanger	2016-12-05	890 705 \$
2.2	2020307	Marston	05	Jeux d'eau	2016-12-07	49 101 \$
2.2	2020308	Sainte-Marguerite-du-Lac-Masson	15	Projet de parc-école municipalisé ; ajout de nouvelles infrastructures sportives	2016-12-09	1 778 962 \$
2.2	2020310	Mont-Tremblant	15	Aménagement de 4 terrains de tennis avec surface synthétique	2016-12-09	499 744 \$
2.2	2020312	Saint-Pascal	01	Reconstruction des terrains de tennis et de la patinoire extérieure	2016-12-14	563 331 \$
2.2	2020313	Métabetchouan--Lac-à-la-Croix	02	Rénovation, transformation piscine municipale phase 1	2016-12-14	1 659 766 \$
2.2	2020314	Saint-Vallier	12	Centre municipal multifonctionnel (transformation de l'église)	2016-12-14	2 562 009 \$
2.2	2020315	Sainte-Thérèse	15	Amélioration de l'éclairage public et sportif au parc De Sève et réfection des abris	2016-12-15	541 044 \$
2.2	2020316	Valcourt	05	Rénovations et aménagement de l'édifice communautaire	2016-12-15	1 130 703 \$
2.2	2020317	Sainte-Agathe-des-Monts	15	Terrain synthétique de football et de soccer - Polyvalente des Monts	2016-12-15	1 510 099 \$
2.2	2020318	Dégelis	01	Mise aux normes de l'aréna et du centre communautaire de Dégelis	2016-12-20	2 662 660 \$
2.2	2020319	Les Escoumins	09	Agrandissement et modernisation des équip. du centre sportif Charles-Édouard-Boucher	2016-12-21	4 453 827 \$
2.2	2020320	L'Ascension-de-Notre-Seigneur	02	Développement d'un pôle de diffusion socioculturel	2016-12-21	60 893 \$
2.2	2020322	Saint-Alphonse-de-Granby	16	Centre communautaire	2016-12-22	1 260 941 \$
2.2	2020323	Nominingue	15	Mon parc multisport	2016-12-22	180 070 \$
2.2	2020325	Pierre-De Saurel	16	Prolongement de la piste cyclable La Sauvagine (Route verte numéro 3)	2016-12-22	4 379 419 \$
2.2	2020326	Ham-Nord	17	Aménagement multi-générationnel au Parc de la Relève	2016-12-23	214 227 \$
2.2	2020327	La Prairie	16	Construction d'un aréna municipal	2016-12-30	12 008 200 \$
2.2	2020329	Joliette	14	Construction d'un chalet de service, parc St-Jean-Baptiste	2017-01-10	360 000 \$
2.2	2020330	Sainte-Brigide-d'Iberville	16	Jeux d'eau	2017-01-12	83 990 \$
2.2	2020331	Bégin	02	Rénovation salle communautaire et patinoire	2017-01-12	120 000 \$
2.2	2020332	Saint-Calixte	14	Réfection du Chalet des loisirs de Saint-Calixte	2017-01-12	905 072 \$
2.2	2020333	Rougemont	16	Reconstruction du Centre Omer Cousineau et jeux d'eau	2017-01-12	2 311 342 \$
2.2	2020334	New Richmond	11	Réfection du Centre communautaire Adrien-Gauvreau	2017-01-13	2 432 076 \$
2.2	2020335	Normandin	02	Remplacement du système de réfrigération et modification du bâtiment - centre sportif	2017-01-13	1 825 425 \$
2.2	2020337	Notre-Dame-de-la-Salette	07	Patinoire extérieure	2017-01-17	300 000 \$
2.2	2020338	Notre-Dame-de-Stanbridge	16	Édifice G.H.Dupuis-Volet communautaire	2017-01-17	161 482 \$
2.2	2020340	Saint-Simon	01	Construction d'un centre communautaire multifonctionnel	2017-01-23	495 495 \$

Nouveau Fonds Chantiers Canada-Québec, volet Fonds des petites collectivités

Données au 2022-02-28

Sous-volet	No dossier	Organisme requérant	Région	Titre du projet	Date de réception	Coûts présentés
2.2	2020342	Sainte-Sophie	15	Aménagement d'un couloir de déplacement en bordure la Montée Masson	2017-01-23	665 831 \$
2.2	2020343	Otterburn Park	16	Réfection de la piscine extérieure et reconstruction d'un nouveau bâtiment	2017-01-24	4 559 432 \$
2.2	2020344	Saint-Félicien	02	Réfection centre récréatif Marianne St-Gelais	2017-01-25	480 230 \$
2.2	2020346	La Tuque	04	Revitalisation du Parc du Lac St-Louis	2017-01-26	1 874 000 \$
2.2	2020347	Sainte-Marthe	16	Refaire les infrastructures du terrain de balle	2017-01-26	15 000 \$
2.2	2020348	Saint-Rémi-de-Tingwick	17	Dôme pour la patinoire	2017-02-01	469 987 \$
2.2	2020349	Sainte-Brigitte-de-Laval	03	Mise au normes et aménagement de sentiers récréatifs	2017-02-01	195 000 \$
2.2	2020350	Saint-Pamphile	12	Aménagement d'équipements multi générationnels	2017-02-08	291 723 \$
2.2	2020351	Boileau	07	Parc Municipal de Boileau	2017-02-08	67 650 \$
2.2	2020353	Sainte-Perpétue	12	Installation de jeux d'eau	2017-02-09	95 000 \$
2.2	2020355	East Angus	05	Mise à niveau de l'Aréna Robert Fournier	2017-02-10	331 028 \$
2.2	2020357	Saint-Adalbert	12	Acquisition d'un terrain multisports et amélioration des infrastructures existantes	2017-02-13	118 976 \$
2.2	2020360	Saint-Pierre-de-Broughton	12	Remplacement des bandes de la patinoire secteur Saint-Pierre	2017-02-16	28 675 \$
2.2	2020362	Saint-Herménégilde	05	Rénovation Centre communautaire	2017-02-17	239 876 \$
2.2	2020364	Mont-Tremblant	15	Construction d'un pavillon d'accueil	2017-02-17	6 449 273 \$
2.2	2020365	L'Islet	12	Aménagement d'un terrain de Skate parc	2017-02-20	238 510 \$
2.2	2020366	Frampton	12	Rénovations au terrain des loisirs	2017-02-20	243 451 \$
2.2	2020367	Gallichan	08	Aménagement d'un centre communautaire	2017-02-20	1 644 799 \$
2.2	2020369	Magog	05	Aménagement de jeux d'eau et réfection du bâtiment de service au parc des Hautes-Sources	2017-02-22	485 000 \$
2.2	2020370	Richmond	05	Jeux d'eau	2017-02-26	150 000 \$
2.2	2020371	Saint-Pascal	01	Réfection du Centre sportif de Saint-Pascal	2017-03-03	5 122 623 \$
2.2	2020373	Saint-Valérien-de-Milton	16	Réalisation d'une aire de jeux pour les enfants de 0 à 5 ans dans le parc du Repos	2017-03-07	34 895 \$
2.2	2020374	Saint-François-de-Sales	02	Piscine municipale	2017-03-07	675 000 \$
2.2	2020375	Saint-Gédéon-de-Beauce	12	Réfection d'une chambre de premiers soins pouvant servir de chambre d'équipe féminine	2017-03-08	10 657 \$
2.2	2020377	Beaconsfield	06	Agrandissement du Hall d'entrée du Centre Récréatif	2017-03-10	4 511 210 \$
2.2	2020381	Sainte-Sabine	12	Mise aux normes salles de toilettes	2017-03-16	62 460 \$
2.2	2020382	Val-des-Bois	07	Mise en place d'une aire de jeux municipale	2017-03-16	34 529 \$
2.2	2020383	Plessisville	17	Construction d'une nouvelle piscine	2017-03-17	768 125 \$
2.2	2020384	La Vallée-de-la-Gatineau	07	Asphaltage du secteur sud de la Véloroute des Draveurs	2017-03-17	5 089 931 \$
2.2	2020386	Ste-Catherine-de-la-Jacques-Cartier	03	Construction d'un parc de planches à roulettes	2017-03-17	197 863 \$
2.2	2020387	Saint-Isidore-de-Clifton	05	Réfection patinoire extérieure	2017-03-20	151 800 \$
2.2	2020388	Saint-Denis-sur-Richelieu	16	Centre communautaire inclusif et intergénérationnel à Saint-Denis-sur-Richelieu	2017-03-20	5 495 896 \$
2.2	2020390	Saint-Hugues	16	Projet de construction de patinoires extérieures	2017-03-21	204 940 \$
2.2	2020392	Saint-Louis-de-Gonzague	16	Patinoire municipale recouverte	2017-03-21	900 000 \$
2.2	2020393	Lac-Etchemin	12	Mise à niveau des parcs sportifs	2017-03-21	202 280 \$
2.2	2020395	N.-D.-Sacré-Coeur-Issoudun	12	RÉFECTION D'UN MUR DE BRIQUES DU CENTRE COMMUNAUTAIRE	2017-03-22	65 617 \$
2.2	2020396	Charlemagne	14	Construction d'un abri multifonctionnel	2017-03-22	906 652 \$
2.2	2020397	Lotbinière	12	Pavage de la piste cyclable	2017-03-22	950 000 \$
2.2	2020398	Baie-des-Sables	01	Réfection de la clôture du terrain sportif au centre communautaire	2017-03-22	37 500 \$
2.2	2020399	Louiseville	04	Reconstruction d'un boulodrome	2017-03-23	1 990 773 \$
2.2	2020402	Lorraine	15	Réfection des 4 terrains de tennis du parc Lorraine	2017-03-23	370 000 \$
2.2	2020403	Weedon	05	Parc de l'aréna - Phase 2	2017-03-23	227 631 \$
2.2	2020406	Brossard	16	Aménagement du grand parc urbain	2017-03-23	18 832 910 \$
2.2	2020409	Saint-Aimé-des-Lacs	03	Installation d'une plateforme multifonctionnelle de loisirs à Saint-Aimé-des-Lacs.	2017-03-23	129 150 \$
2.2	2020410	Sainte-Justine	12	Construction nouveau bâtiment de service au Centre sportif Claude Bédard	2017-03-27	1 093 851 \$
2.2	2020411	Administration régionale Kativik	10	Renovation et extension du centre sportif de Puvirnituq	2017-03-27	11 998 898 \$
2.2	2020412	Stanbridge Station	16	Rénovations au centre communautaire de Stanbridge Station	2017-03-27	60 643 \$
2.2	2020419	Sainte-Anne-des-Lacs	15	CONSTRUCTION D'UN SENTIER MULTIFONCTIONNEL	2017-03-28	50 271 \$
2.2	2020420	La Mitis	01	Implantation d'un quai à l'embouchure de la rivière Mitis	2017-03-28	100 122 \$
2.2	2020422	Yamaska	16	Construction d'un chalet des loisirs	2017-03-28	307 090 \$

Nouveau Fonds Chantiers Canada-Québec, volet Fonds des petites collectivités

Données au 2022-02-28

Sous-volet	No dossier	Organisme requérant	Région	Titre du projet	Date de réception	Coûts présentés
2.2	2020424	Sainte-Anne-du-Lac	15	Rénovation du centre communautaire à l'Hôtel de ville de la municipalité de Sainte-An	2017-03-29	128 340 \$
2.2	2020425	Saint-François-Xavier-Brompton	05	Développement du réseau de sentiers pédestres - Petit lac Saint-François	2017-03-29	141 762 \$
2.2	2020426	Amqui	01	CAMPING AMQUI PHASE II	2017-03-29	1 745 365 \$
2.2	2020427	Grand-Métis	01	Réaménagement du Parc Leggatt	2017-03-29	89 636 \$
2.2	2020428	Maniwaki	07	Centre communautaire	2017-03-29	1 230 241 \$
2.2	2020429	Amqui	01	Reconstruction de la passerelle J. Napoléon Pérusse d'Amqui	2017-03-29	502 510 \$
2.2	2020430	Stornoway	05	Rénovation du Centre Communautaire	2017-03-29	73 217 \$
2.2	2020431	Mandeville	14	Construction d'une toiture sur surface multi-sport extérieur	2017-03-29	680 500 \$
2.2	2020432	East Farnham	16	AMENAGEMENT DU NOUVEAU PARC BARRAND	2017-03-29	92 785 \$
2.2	2020433	Matane	01	Complexe aquatique de Matane	2017-03-29	17 183 686 \$
2.2	2020434	Saint-Roch-de-Richelieu	16	projet de rénovation du bâtiment du chalet des loisirs	2017-03-29	10 000 \$
2.2	2020437	Ste-Catherine-de-la-Jacques-Cartier	03	Construction de terrains de tennis	2017-03-29	510 410 \$
2.2	2020438	Saint-Adelme	01	Rénovation partielle du centre municipal	2017-03-30	24 042 \$
2.2	2020439	Saint-Urbain-Premier	16	phase 2 du plan global d'aménagement du noyau villageois	2017-03-30	197 424 \$
2.2	2020440	Lingwick	05	Aménagement de sentier au parc du belvédère	2017-03-30	14 572 \$
2.2	2020441	Saint-Mathieu-d'Harricana	08	Parc du 100e (phase 2)	2017-03-30	41 844 \$
2.2	2020443	Normétal	08	Travaux de réfection à la Salle des loisirs, au Studio NorForme et au curling	2017-03-30	128 085 \$
2.2	2020444	Rapide-Danseur	08	REVITALISATION DE LA HALTE ROUTIERE	2017-03-30	48 056 \$
2.2	2020445	Marieville	16	Salle multifonctionnelle, locaux et espaces de rangement à des fins communautaires	2017-03-30	2 525 935 \$
2.2	2020447	Sept-Îles	09	Réfection de la surface de la piste d'athlétisme Guillaume Leblanc	2017-03-30	1 150 000 \$
2.2	2020449	Lorraine	15	Pavillon parc Lorraine	2017-03-30	1 458 753 \$
2.2	2020450	Rouville	16	Asphaltage de sections de la piste cyclable régionale La Route des Champs	2017-03-30	1 086 555 \$
2.2	2020451	Saint-Pacôme	01	Relance du centre de ski	2017-03-30	1 116 349 \$
2.2	2020453	Saint-Marc-du-Lac-Long	01	Aménagement d'un parc multifonctionnel sport/loisir intergénérationnel	2017-03-30	410 000 \$
2.2	2020454	Mansfield-et-Pontefract	07	Réfection terrain de balle de Mansfield et Pontefract	2017-03-30	55 900 \$
2.2	2020455	Montcerf-Lytton	07	Surface multifonctionnelle couverte à Montcerf-Lytton	2017-03-30	687 000 \$
2.2	2020456	Bécancour	17	Mise aux normes de l'aréna Roland-Rheault de Bécancour	2017-03-30	605 220 \$
2.2	2020457	Grand-Saint-Esprit	17	Mise aux normes du centre communautaire	2017-03-30	99 500 \$
2.2	2020458	Saint-Césaire	16	Rénovation et réaménagement de l'aréna Guy-Nadeau	2017-03-30	8 316 315 \$
2.2	2020459	Baie-D'Urfé	06	Mise à niveau d'infrastructures au Yacht Club de Baie d'Urfé	2017-03-30	115 500 \$
2.2	2020460	Sainte-Émélie-de-l'Énergie	14	Chalet des loisirs	2017-03-30	429 000 \$
2.2	2020461	Saint-Stanislas	04	Construction d'une patinoire extérieure	2017-03-30	481 973 \$
2.2	2020462	Saint-Sauveur	15	Toiture patinoire extérieure - Parc Molson, et bâtiments accessoires	2017-03-30	2 400 000 \$
2.2	2020466	Saint-Blaise-sur-Richelieu	16	Les jeux d'eau du parc Au vent fou	2017-03-31	111 257 \$
2.2	2020467	Saint-Félix-d'Otis	02	Centre d'apprentissage nautique	2017-03-31	1 500 000 \$
2.2	2020468	Rosemère	15	Remplacement surface synthétique, terrain soccer Parc Charbonneau	2017-03-31	708 750 \$
2.2	2020469	COUVENT MONT-SAINT-PATRICE	05	Mont-Saint-Patrice, une histoire de coeur	2017-03-31	2 915 000 \$
2.2	2020473	La Malbaie	03	Projet de sentier urbain piétons - vélos	2017-03-31	1 674 827 \$
2.2	2020476	Rosemère	15	Réfection d'une patinoire extérieure	2017-03-31	215 250 \$
2.2	2020477	Baie-Sainte-Catherine	03	Petit chemin Fleuve et Fjord	2017-03-31	1 224 888 \$
2.2	2020478	Contrecoeur	16	Réfection du chalet de service du parc Pierre-Eucher-Cormier	2017-03-31	1 328 419 \$
2.2	2020479	Causapscal	01	Remplacement de la passerelle Matamajaw sur la rivière Matapédia à Causapscal	2017-03-31	312 410 \$
2.2	2020481	Saint-Frédéric	12	Construction d'un centre des loisirs	2017-03-31	909 309 \$
2.2	2020482	Saint-Liguori	14	Construction d'un nouveau chalet des loisirs	2017-03-31	317 255 \$
2.2	2020483	Sainte-Christine	16	Patinoire multifonctionnelle et chalet des Loisirs	2017-03-31	295 000 \$
2.2	2020484	Notre-Dame-de-Ham	17	Amélioration du parc municipal	2017-03-31	13 258 \$
2.2	2020487	Taschereau	08	Tasch-parc	2017-03-31	76 010 \$
2.2	2020488	Macamic	08	Réaménagement du Parc du Curé-Lamothe	2017-03-31	192 316 \$
2.2	2020490	Rivière-Rouge	15	Reconstruction de terrains de tennis au parc Liguori-Gervais	2017-03-31	115 146 \$
2.2	2020493	Richelieu	16	Mise à niveau et adoucissement des surfaces de jeu des terrains de tennis de Richelie	2017-03-31	332 000 \$
2.2	2020496	Baie-Sainte-Catherine	03	Rénovation de la Salle municipale Henri-Paul-Chamberland	2017-03-31	22 362 \$

Nouveau Fonds Chantiers Canada-Québec, volet Fonds des petites collectivités

Données au 2022-02-28

Sous-volet	No dossier	Organisme requérant	Région	Titre du projet	Date de réception	Coûts présentés
2.2	2020497	Stanstead	05	Centre Communautaire, chemin Remick	2017-03-31	1 008 100 \$
2.2	2020499	Scotstown	05	Un centre communautaire pour nous !	2017-03-31	24 356 \$
2.2	2020500	Saint-Philémon	12	Agrandissement du terrain de balles de Saint-Philémon.	2017-03-31	25 019 \$
2.2	2020501	L'Isle-aux-Allumettes	07	Complex multi-sports	2017-03-31	155 600 \$
2.2	2020503	Saint-Jacques-le-Mineur	16	Réfection de l'ancienne église en centre communautaire	2017-03-31	2 650 547 \$
2.2	2020506	Desbiens	02	Remise en état de la patinoire extérieure municipale	2017-04-03	237 366 \$
2.2	2020507	Fort-Coulonge	07	Réaménagement du champs de balle municipale	2017-04-03	75 547 \$
2.2	2020509	Portneuf	03	Développement de sentiers de vélo de montagne, sentiers de marche et pumptrack	2017-04-03	339 159 \$
2.2	2020510	Saint-Jude	16	Réfection du centre communautaire de la municipalité de Saint-Jude	2017-04-04	524 278 \$
2.2	2020512	Saint-Simon-les-Mines	12	Infrastructures en loisirs extérieures	2017-04-04	157 608 \$
2.2	2020515	Drummondville	17	Prolongement de la piste cyclable	2018-02-28	296 000 \$
2.2	2020516	Chambord	02	Amélioration du terrain de baseball	2018-03-01	29 558 \$
2.2	2020517	Saint-Zotique	16	Agrandissement de la patinoire réfrigérée et construction d'un toit	2018-03-01	1 903 648 \$
2.2	2020518	Saint-Pierre/Rivière-du-Sud	12	Infrastructure pour couvrir la patinoire municipale	2018-03-07	451 000 \$
2.2	2020519	Sainte-Hélène-de-Kamouraska	01	Réfection du plancher du centre des loisirs	2018-03-12	11 496 \$
2.2	2020520	Saint-Sixte	07	Achat d'une structure de jeux pour les enfants de 2-12 ans.	2018-03-12	45 066 \$
2.2	2020522	Saint-Michel-des-Saints	14	Réfection de la patinoire	2018-03-26	86 000 \$
2.2	2020523	Maniwaki	07	Éclairage du terrain de balle	2018-03-26	87 732 \$
2.3	2020103	Rivière-du-Loup	01	Parc maritime de la Pointe de Rivière-du-Loup	2016-10-27	8 013 547 \$
2.3	2020104	Kamouraska	01	Maison du Kamouraska - Porte d'entrée du Bas-Saint-Laurent	2016-10-27	2 329 621 \$
2.3	2020128	Saint-Hyacinthe	16	Construction d'un centre de congrès municipal	2016-10-27	32 126 317 \$
2.3	2020132	La Malbaie	03	Projet de développement du chemin du Havre et du Quai de Pointe-au-Pic	2016-10-27	5 309 305 \$
2.3	2020147	Pohénégamook	01	Les explorateurs d'émerveillement	2016-10-27	2 000 011 \$
2.3	2020171	Sainte-Anne-de-Bellevue	06	Projet de revitalisation de la promenade du canal de Sainte-Anne-de-Bellevue	2016-10-27	724 414 \$
2.3	2020183	Batiscan	04	Projet de réaménagement de la Place Jacques St-CYR	2016-10-27	396 750 \$
2.3	2020190	Montebello	07	RÉNOVATION DU BUREAU D'INFORMATION TOURISTIQUE	2016-10-27	45 251 \$
2.3	2020195	Rivière-Ouelle	01	Réparation du quai de Rivière-Ouelle	2016-10-27	130 017 \$
2.3	2020222	Drummondville	17	Promenade des Voltigeurs	2016-10-27	6 184 371 \$
2.3	2020282	Sainte-Rose-de-Watford	12	Observatoire et centre d'interprétation	2016-11-16	51 128 \$
2.3	2020302	Matawinie	14	Plan d'amélioration du Chemin des Cyprès (Route 3)	2016-12-02	11 734 537 \$
2.3	2020306	Saint-Paul-de-la-Croix	01	Centre d'interprétation du saule	2016-12-06	566 795 \$
2.3	2020309	Nicolet	17	Parc Écomaritime de l'Anse du Port	2016-12-09	1 799 600 \$
2.3	2020328	Sainte-Thérèse-de-la-Gatineau	07	Sortir des sentiers battus	2017-01-10	779 027 \$
2.3	2020354	Shawinigan	04	Parc de la Marina de Shawinigan	2017-02-09	13 852 026 \$
2.3	2020359	Val-David	15	Place publique	2017-02-15	345 000 \$
2.3	2020385	Plessisville	17	Rénovation du carrefour de l'érable	2017-03-17	605 689 \$
2.3	2020413	Sainte-Rose-du-Nord	02	Bloc sanitaire secteur du quai	2017-03-28	401 750 \$
2.3	2020421	Saint-Félicien	02	Sculpture lumineuse signalétique	2017-03-28	265 000 \$
2.3	2020423	Ripon	07	Développement touristique du parc des Montagnes Noires de Ripon	2017-03-28	105 000 \$
2.3	2020446	Saint-Constant	16	Requalification, mise en valeur et conservation du Château d'eau de Saint-Constant	2017-03-30	3 487 667 \$
2.3	2020448	Saint-Roch-de-Mékinac	04	CENTRE D'ACCUEIL	2017-03-30	185 109 \$
2.3	2020452	Brownsburg-Chatham	15	Agrandissement de la marina municipale de la ville de Brownsburg-Chatham	2017-03-30	330 000 \$
2.3	2020480	Hérouxville	04	Amélioration du Domaine Tavibois	2017-03-31	91 220 \$
2.3	2020485	Alma	02	Ville d'Alma : Construction d'une nouvelle capitainerie.	2017-03-31	2 236 969 \$
2.3	2020486	Saint-Pascal	01	Mise en place du Parcours Fil Rouge	2017-03-31	24 672 \$
2.3	2020489	Le Val-Saint-François	05	Circuits de cyclotourisme sur le territoire de la MRC du Val-Saint-François	2017-03-31	10 479 \$
2.3	2020491	Val-d'Or	08	Rénovation du lieu d'accueil touristique régional	2017-03-31	433 376 \$
2.3	2020492	Bouchette	07	Construction d'un chemin multiresources au Parc régional du lac des trente te un milles	2017-03-31	180 045 \$
2.3	2020494	Chichester	07	Site riverain Chichester	2017-03-31	162 050 \$
2.3	2020504	Bromont	16	Réaménagement du bureau d'accueil touristique et de ses fonctions (DEV7)	2017-04-01	54 600 \$
2.3	2020505	Baie-Saint-Paul	03	Agrandissement de l'Espace muséal	2017-04-01	58 578 \$
2.3	2020514	Laniel	08	Construction d'un accueil pour touristes	2017-04-12	500 000 \$
2.3	2020521	Saint-Félix-d'Otis	02	Plan de développement du Site de la Nouvelle-France	2018-03-23	1 500 000 \$
2.4	2020099	Saint-Hyacinthe	16	Construction d'étagement ferroviaire dans le prolongement du boulevard Casavant Ouest	2016-12-20	26 470 000 \$

Nouveau Fonds Chantiers Canada-Québec, volet Fonds des petites collectivités

Données au 2022-02-28

Sous-volet	No dossier	Organisme requérant	Région	Titre du projet	Date de réception	Coûts présentés
2.4	2020106	Saint-Georges	12	Construction d'un mur de soutènement au Quai Pinon	2016-10-27	21 983 079 \$
2.4	2020119	Rouyn-Noranda	08	Aéroport régional de Rouyn-Noranda agrandissement et mise à niveau	2016-10-27	37 193 947 \$
2.4	2020139	Le Rocher-Percé	11	Mise à niveau des infrastructures aéroportuaires et allongement de la piste de 4000	2016-10-27	6 000 000 \$
2.4	2020240	Grande-Rivière	11	ENROCHEMENT RUE DU BORD-DE-L'EAU	2016-10-27	201 686 \$
2.4	2020368	Lyster	17	Stabilisation et aménagement de la rive	2017-02-21	179 916 \$
2.4	2020391	Lac-Saguay	15	Mise aux normes au barrage du Parc Georges-Painchaud suite à une étude de sécurité	2017-03-21	176 330 \$
2.4	2020415	Pohénégamook	01	Projet d'amélioration des infrastructures de drainage du ruisseau Théberge	2017-03-28	574 643 \$
2.4	2020502	Matane	01	Réfection et mise aux normes de l'aéroport municipal de Matane	2017-03-31	6 415 828 \$
TOTAL	1,1	67 demandes reçues				155 640 175 \$
	1,2	36 demandes reçues				88 738 138 \$
	2,1	72 demandes reçues				134 410 369 \$
	2,2	300 demandes reçues				835 348 309 \$
	2,3	35 demandes reçues				97 019 921 \$
	2,4	9 demandes reçues				99 195 429 \$
GRAND TOTAL		519 demandes reçues				1 410 352 341 \$



**Étude des crédits 2022-2023**  
**Demande de renseignements particuliers de l'opposition officielle**

Demande n° 84

Le total des sommes dépensées ou octroyées sous forme d'aides par le ministère par l'entremise du Fonds vert, par année, pour les cinq dernières années. Ventiler les sommes, par programme, inscrites dans le cadre du Plan pour une économie verte 2030, le cas échéant.

La réponse à cette question relève du ministère de l'Environnement et de la Lutte contre les changements climatiques.



**Étude des crédits 2022-2023**  
**Demande de renseignements particuliers de l'opposition officielle**

Demande n° 85

La liste de tous les projets qui ont bénéficié d'une aide financière par l'entremise du Fonds d'électrification et de changements climatiques (FECC) en 2021-2022 avec mention : a) de la description du projet; b) de l'entreprise, de l'organisme ou de l'institution bénéficiaires; c) du programme concerné, le cas échéant; d) du montant déboursé; e) de la date du déboursement; f) de l'objectif poursuivi en matière de réduction des GES. Pour chacun de ces projets, fournir le cas échéant une copie de la décision rendue par le ministère, comprenant les critères de sélection et les exigences relatives. Pour chacun de ces projets, fournir le cas échéant, une copie de l'évaluation du projet et des résultats obtenus, notamment en matière de réduction des GES.

La réponse à cette question relève du ministère de l'Environnement et de la Lutte contre les changements climatiques.



**Étude des crédits 2022-2023**  
**Demande de renseignements particuliers de l'opposition officielle**

Demande n° 86

Concernant la gestion du Fonds d'électrification et de changements climatiques (FECC) par le ministère, fournir pour 2021-2022 :  
a) le cadre de gestion utilisé;  
b) la grille d'évaluation des projets;  
c) les objectifs poursuivis.

Cette question semble non pertinente à l'exercice de l'étude des crédits du MAMH.



**Étude des crédits 2022-2023**  
**Demande de renseignements particuliers de l'opposition officielle**

Demande n° 87

Liste de tous les barrages ou ouvrages de rétention de l'eau qui sont sous la responsabilité de municipalités, en indiquant si ceux-ci sont générateurs de revenus ou non.

La réponse à cette question relève du ministère de l'Environnement et de la Lutte contre les changements climatiques.





**Étude des crédits 2022-2023**  
**Demande de renseignements particuliers de l'opposition officielle**

Demande n° 88

Toute analyse réalisée sur la question de la taxation des barrages par les municipalités.

Cette question semble non pertinente à l'exercice de l'étude des crédits du MAMH.



**Étude des crédits 2022-2023**  
**Demande de renseignements particuliers de l'opposition officielle**

Demande n° 89

Tous les échanges entre le ministère et des municipalités ou des municipalités régionales de comté (MRC), par région, au sujet de la taxation des barrages par les municipalités.

Cette question semble non pertinente à l'exercice de l'étude des crédits du MAMH.



**Étude des crédits 2022-2023**  
**Demande de renseignements particuliers de l'opposition officielle**

Demande n° 90

Toute analyse commandée ou reçue pour 2021-2022 au sujet du salaire des élus municipaux.

Cette question semble non pertinente à l'exercice de l'étude des crédits du MAMH.



**Étude des crédits 2022-2023**  
**Demande de renseignements particuliers de l'opposition officielle**

Demande n° 91

Portrait des municipalités sous tutelle en 2021-2022.

La réponse à cette question relève de la Commission municipale du Québec.





**Étude des crédits 2022-2023**  
**Demande de renseignements particuliers de l'opposition officielle**

Demande n° 92

Copie de tous les échanges entre le ministère, le cabinet de la ministre et la communauté métropolitaine de Montréal au sujet de la construction de l'Hôpital de Vaudreuil.

Cette question semble non pertinente à l'exercice de l'étude des crédits du MAMH.



**Étude des crédits 2022-2023**  
**Demande de renseignements particuliers de l'opposition officielle**

Demande n° 93

Portrait des zones d'interventions spéciales en vigueur en 2021-2022, ainsi que celles ayant pris fin en 2021-2022.

Cette question semble non pertinente à l'exercice de l'étude des crédits du MAMH.



**Étude des crédits 2022-2023**  
**Demande de renseignements particuliers de l'opposition officielle**

Demande n° 94

Tout document, scénario ou analyse sur la question de la construction en zone inondable en 2021-2022.

Cette question semble non pertinente à l'exercice de l'étude des crédits du MAMH.



**Étude des crédits 2022-2023**  
**Demande de renseignements particuliers de l'opposition officielle**

Demande n° 95

Fournir un état de situation, depuis avril 2018, des travaux du groupe d'action ministériel sur les inondations.

Cette question semble non pertinente à l'exercice de l'étude des crédits du MAMH.





**Étude des crédits 2022-2023**  
**Demande de renseignements particuliers de l'opposition officielle**

Demande n° 96

De ces rencontres, fournir les informations suivantes :

- a) Nombre de rencontres du groupe d'action ministériel;
- b) Fournir une liste des consultations effectuées;
- c) Produire la liste des avis produits;
- d) Émettre le budget affecté aux travaux.

Cette question semble non pertinente à l'exercice de l'étude des crédits du MAMH.



**Étude des crédits 2022-2023**  
**Demande de renseignements particuliers de l'opposition officielle**

Demande n° 97

Fournir un bilan détaillé de l'édiction des zones d'intervention spéciale.

Cette question semble non pertinente à l'exercice de l'étude des crédits du MAMH.



**Étude des crédits 2022-2023**  
**Demande de renseignements particuliers de l'opposition officielle**

Demande n° 98

Fournir et énumérer le nombre de demandes d'ajustement reçues par le MAMH concernant les ZIS, ventilé par ville ou municipalité.

Cette question semble non pertinente à l'exercice de l'étude des crédits du MAMH.



**Étude des crédits 2022-2023**  
**Demande de renseignements particuliers de l'opposition officielle**

Demande n° 99

Considérant l'arrivée du printemps 2022, existe-t-il présentement des ententes particulières avec des villes, des municipalités ou des villages de la province concernant la gestion prochaine des inondations ? Si oui, veuillez nous fournir la ventilation des détails de ces ententes, par municipalité.

- Le soutien au milieu municipal à l'organisation des secours en période de crue est assuré par le ministère de la Sécurité publique et les organisations régionales de sécurité civile. Le ministère des Affaires municipales et de l'Habitation (MAMH) participe à ce soutien par la mission qui lui est confiée dans le Plan national de sécurité civile.
- Dans une perspective de planification des interventions en aménagement du territoire relatives aux inondations, le MAMH soutient également différents projets en collaboration avec le milieu municipal:
  - 300 k\$ à la MRC de Kamouraska pour caractériser les aboiteaux et leurs impacts sur le milieu;
  - 300 k\$ à la Ville de Gatineau et aux MRC de Pontiac, Papineau et Les Collines-de-l'Outaouais pour caractériser les risques d'inondations et les pistes de solution durables ;
  - 640 k\$ à l'organisme Vivre en ville pour soutenir les organismes municipaux notamment dans leur transformation durable des milieux touchés par les inondations. Le projet vise entre autres à accompagner les professionnels et les élus dans leur prise de décisions.
- À la suite des inondations de 2017, le gouvernement a investi 21 M\$ en 2018 pour actualiser la cartographie des zones inondables de certains organismes municipaux. Ainsi, huit conventions d'aide financière ont été signées avec le milieu municipal pour l'actualisation de la cartographie des zones inondables sur leur territoire et la mise en œuvre d'actions de communication auprès de la population. Le MAMH a participé aux rencontres des comités de liaison mis en place pour accompagner les organismes municipaux.
- Le Plan de protection du territoire face aux inondations : des solutions durables pour mieux protéger nos milieux de vie (Plan) a été rendu public le 3 avril 2020.
  - Le Plan propose un ensemble de mesures majeures et structurantes qui représente un investissement important pour accroître la résilience des communautés face aux risques d'inondations. Il comporte 23 mesures qui touchent quatre axes d'intervention :
    - Cartographier ;
    - Régir et encadrer ;
    - Planifier et intervenir ;
    - Connaître et communiquer.
  - Le Plan prévoit notamment de rendre disponible une somme supplémentaire de 8 M\$ à l'aide accordée en 2018 par le MAMH dans le cadre des huit conventions d'aide financière convenues avec des organismes municipaux afin que les secteurs concernés poursuivent les travaux de cartographie amorcés en tenant compte de la gestion des risques. En 2020-2021, le MAMH a octroyé une aide financière de 2,79 M\$ aux 14 organismes municipaux, concernés par les conventions.
  - Ces travaux sont complémentaires au projet Info-Crue du ministère de l'Environnement et de la Lutte contre les Changements climatiques qui vise à produire une cartographie pour 50 bassins versants jugés prioritaires.
  - Des bureaux de projets ont également été mis en place dès le printemps 2021 dans dix secteurs fortement impactés par les inondations afin d'établir des portraits des problématiques d'inondation et des plans d'intervention pour les prochaines années.





**Étude des crédits 2022-2023**  
**Demande de renseignements particuliers de l'opposition officielle**

Demande n° 100

En référence à l'article 114 du projet de loi 40 qui stipule qu'un centre de service pourra « requérir d'une municipalité locale qu'elle lui cède, à titre gratuit, un immeuble à des fins de construction ou d'agrandissement d'une école ou d'un centre ». Veuillez fournir pour 2021-2022 les informations suivantes :

- a) la liste des municipalités qui ont donné, cédé ou vendu un terrain;
- b) fournir la superficie du terrain donné, cédé ou vendu;
- c) identifier le type d'école qui sera construite par terrain;
- d) quels sont les échéanciers pour la construction de ces écoles;
- e) l'évaluation ou valeur municipale des terrains donnés, cédés ou vendus, par municipalité;
- f) quels sont les coûts liés à ses transactions, par municipalité ?

La réponse à cette question relève du ministère de l'Éducation.



**Étude des crédits 2022-2023**  
**Demande de renseignements particuliers de l'opposition officielle**

Demande n° 101

À la suite des annonces de construction ou d'agrandissement d'écoles en 2020 par le ministre de l'Éducation, veuillez fournir et ventiler les coûts des terrains visés par ces projets :

- a) par école;
- b) par commission scolaire/centre de service;
- c) par région administrative.

La réponse à cette question relève du ministère de l'Éducation.



**Étude des crédits 2022-2023**  
**Demande de renseignements particuliers de l'opposition officielle**

Demande n° 102

Veillez fournir l'ensemble des subventions qui ont été accordées par le MAMH pour compenser les municipalités qui ont donné, cédé ou vendu des terrains pour construction d'écoles en 2021-2022 et également fournir les prévisions pour 2022-2023, 2023-2024 et 2024-2025.

Aucune subvention n'a été accordée par le MAMH à cet effet.



**Étude des crédits 2022-2023**  
**Demande de renseignements particuliers de l'opposition officielle**

Demande n° 103

Veillez produire l'évaluation des impacts financiers de l'article 114 du projet de loi 40 sur les municipalités, par année pour les 5 prochaines années ; veuillez ventiler ces impacts financiers par région et par municipalité.

La réponse à cette question relève du ministère de l'Éducation.





**Étude des crédits 2022-2023**  
**Demande de renseignements particuliers de l'opposition officielle**

Demande n° 104

Concernant l'article 114 du projet de loi 40, veuillez produire tous les avis juridiques, notes d'informations, analyses d'impact budgétaire et échéances qu'a émis le MAMH, la ministre, son cabinet avec la fédération québécoise des municipalités, l'union des municipalités du Québec, la ville de Montréal, la communauté métropolitaine de Montréal et la ville de Québec.

Cette question semble non pertinente à l'exercice de l'étude des crédits du MAMH.



**Étude des crédits 2022-2023**  
**Demande de renseignements particuliers de l'opposition officielle**

Demande n° 105

- Depuis la formation du Comité camps de jour – Enfants de 4 ans, veuillez nous fournir :
- a) la composition du comité;
  - b) la liste des rencontres;
  - c) la liste des personnes présentes, par rencontre;
  - d) les ordres du jour;
  - e) les procès-verbaux des rencontres;
  - f) la liste des recommandations du comité;
  - g) les frais associés pour les rencontres du comité (déplacement, hébergement, repas, alcool, autre).

La réponse à cette question relève du ministère de l'Éducation.



**Étude des crédits 2022-2023**  
**Demande de renseignements particuliers de l'opposition officielle**

Demande n° 106

Fournir l'analyse de l'impact budgétaire de la maternelle 4 ans, sur les camps de jour dans les municipalités, produite par le ministère.

La réponse à cette question relève du ministère de l'Éducation.



**Étude des crédits 2022-2023**  
**Demande de renseignements particuliers de l'opposition officielle**

Demande n° 107

Fournir tous les avis, notes et analyses du ministère sur les impacts de la maternelle 4 ans sur les municipalités.

La réponse à cette question relève du ministère de l'Éducation.





**Étude des crédits 2022-2023**  
**Demande de renseignements particuliers de l'opposition officielle**

Demande n° 108

Fournir le nombre de municipalités qui offrent des camps de jour pour les enfants de 4 ans en 2021-2022 et les prévisions pour les 5 prochaines années.

La réponse à cette question relève du ministère de l'Éducation.



**Étude des crédits 2022-2023**  
**Demande de renseignements particuliers de l'opposition officielle**

Demande n° 109

Concernant la réforme de la taxe foncière agricole prévue par le projet de loi 48, fournir :

- a) Tous les échanges entre la ministre, son cabinet, et les organisations municipales (FQM, UMQ);
- b) Tous les documents ou communications transmis par le MAMH au MAPAQ;
- c) Spécifier et ventiler le nombre de municipalités qui subiront une perte de revenu découlant de cette réforme;
- d) Spécifier les régions du Québec qui subiront le contrecoup le plus important au chapitre des pertes de revenus par les municipalités;
- e) Le détail des mesures financières prévues afin de compenser les municipalités en 2022-2023 en précisant la date prévue de la fin des mesures de compensation.

Les sous-questions a) et b) ne semblent pas pertinentes à l'étude des crédits.

Les sous-questions c), d) et e) relèvent de la compétence du ministère de l'Agriculture, des Pêcheries et de l'Alimentation.



**Étude des crédits 2022-2023**  
**Demande de renseignements particuliers de l'opposition officielle**

Demande n° 110

Fournir une évaluation de l'impact financier sur les municipalités du plafonnement du 90e percentile de la valeur applicable à la valeur foncière agricole.

Cette question relève de la compétence du ministère de l'Agriculture, des Pêcheries et de l'Alimentation.



**Étude des crédits 2022-2023**  
**Demande de renseignements particuliers de l'opposition officielle**

Demande n° 111

Veillez fournir un état d'avancement de la réforme de la Loi sur l'aménagement et l'urbanisme et les crédits associés à ce projet pour 2021-2022 et les projections pour 2022-2023.

Le Ministère, en 2021-2022, a procédé à différentes analyses concernant des modifications qui pourraient être apportées à la *Loi sur l'aménagement et l'urbanisme* (LAU). Ces analyses ont progressé toute l'année 2021-2022 et se poursuivront en 2022-2023. Aucun crédit spécifique n'est associé à ces analyses.

Il est prévu qu'un projet de loi modifiant la LAU soit présenté à la suite de la publication du plan de mise en œuvre de la Politique nationale d'architecture et d'aménagement du territoire.





**Étude des crédits 2022-2023**  
**Demande de renseignements particuliers de l'opposition officielle**

Demande n° 112

Concernant l'accès à l'information:

- a) Nombre d'effectifs supplémentaires affectés au traitement des demandes d'accès à l'information en 2021-2022.
- b) Nombre de demandes d'accès à l'information reçues en 2021-2022
- c) Nombre de demandes d'accès répondues dans le délai prescrit par la Loi en 2021-2022.

Veuillez vous référer à la demande de renseignements généraux n° 58 des oppositions.



**Étude des crédits 2022-2023**  
**Demande de renseignements particuliers de l'opposition officielle**

Demande n° 113

Considérant que le ministère des Affaires municipales et de l'habitation agit comme « guichet unique » pour la réception des demandes de financement pour le Programme Municipalités pour l'innovation climatique, pour 2021 veuillez-nous fournir : a) Le nombre de demandes reçues, b) Le nombre de demandes qui ont reçu des avis favorables (fournir le nom des municipalités, une description du projet et le montant de la demande)

En 2021-2022, le ministère des Affaires municipales et de l'Habitation n'a reçu aucune demande de financement à analyser spécifiquement dans le cadre du Programme Municipalités pour l'innovation climatique (PMIC), qui relève de la Fédération canadienne des municipalités.



**Étude des crédits 2022-2023**  
**Demande de renseignements particuliers de l'opposition officielle**

Demande n° 114

Considérant que le ministère des Affaires municipales et de l'habitation agit comme « guichet unique » pour la réception des demandes de financement provenant des municipalités pour le Programme des actifs municipaux (PGAM), pour 2021, veuillez-nous fournir : a) Le nombre de demandes reçues, b) Le nombre de demandes qui ont reçu des avis favorables (fournir le nom des municipalités, une description du projet et le montant de la demande) c) Le nombre de demandes qui ont reçu un avis défavorable (fournir le nom des municipalités, la description du projet, le montant de la demande et la raison du refus)

Entre le 1<sup>er</sup> avril 2021 et le 28 février 2022, le ministère des Affaires municipales et de l'Habitation (MAMH) a reçu 43 demandes de financement dans le cadre du Programme de gestion des actifs municipaux (PGAM) qui relève de la Fédération canadienne des municipalités.

Le MAMH a émis des avis favorables pour les 43 projets.

La liste des dossiers reçus est jointe en annexe.

Demande no 114	Considérant que le ministère des Affaires municipales et de l’habitation agit comme « guichet unique » pour la réception des demandes de financement provenant des municipalités pour le Programme des actifs municipaux (PGAM), pour 2021, veuillez-nous fournir : a) Le nombre de demandes reçues, b) Le nombre de demandes qui ont reçu des avis favorables (fournir le nom des municipalités, une description du projet et le montant de la demande) c) Le nombre de demandes qui ont reçu un avis défavorable (fournir le nom des municipalités, la description du projet, le montant de la demande et la raison du refus)
----------------	---

Requérant	Description du projet	Coût du projet	Montant demandé à la FCM	Avis du MAMH
Ville de Pont-Rouge	Développement et mise en œuvre du plan de gestion des actifs	80 000 \$	50 000 \$	Favorable
Municipalité de Sainte-Justine-de-Newton	Élaboration d'un plan préliminaire de gestion des actifs essentiels	44 296 \$	39 866 \$	Favorable
Municipalité de Saint-Denis-sur-Richelieu	Amorce de la gestion des actifs, centralisation des données et mise en place d'outils de prise de décision	62 500 \$	50 000 \$	Favorable
Municipalité de paroisse de Saint-Barthélemy	Optimisation de la gestion des bases de données pour une gestion d'actifs améliorée	35 000 \$	28 000 \$	Favorable
Municipalité de Rémigny	Élaboration d'un plan de gestion des actifs	42 976 \$	37 282 \$	Favorable
Ville de Lachute	Développement d'un plan de gestion des actifs municipaux	55 556 \$	50 000 \$	Favorable
Municipalité de L'Isle-aux-Allumettes	Gestion d'actifs municipaux	40 485 \$	32 388 \$	Favorable
Ville de Trois-Rivières	Prise d'inventaire et rapport d'état des actifs ponctuels des eaux usées	62 000 \$	49 600 \$	Favorable
Municipalité de Saint-André-d'Argenteuil	Développement d'un plan de gestion des actifs municipaux	55 556 \$	50 000 \$	Favorable
Municipalité de canton de Wentworth	Développement d'un plan de gestion des actifs municipaux	55 556 \$	50 000 \$	Favorable
Municipalité de Saint-Adrien	Gestion des actifs harmonieuse et intégrale	57 940 \$	50 000 \$	Favorable
Municipalité des Cèdres	Collecte de données des actifs essentiels, mise en place d'outils de prise de décision et définition d’une politique	64 500 \$	50 000 \$	Favorable
Ville de Saint-Pie	Amélioration de nos actifs naturels : bandes riveraines et cours d’eau verbalisés	49 902 \$	39 922 \$	Favorable
Municipalité de Havre-Saint-Pierre	Gestion des actifs municipaux	68 742 \$	50 000 \$	Favorable
Municipalité de Val-Alain	Gestion des actifs	55 750 \$	50 000 \$	Favorable
Municipalité de Larouche	Recueillir et consolider les données et mettre en place des outils de planification et de prise de décision	55 556 \$	50 000 \$	Favorable
Ville de Saint-Honoré	Recueillir et consolider les données et mettre en place des outils de planification et de prise de décision	55 556 \$	50 000 \$	Favorable
Municipalité de Saint-Ambroise	Recueillir et consolider les données et mettre en place des outils de planification et de prise de décision	55 556 \$	50 000 \$	Favorable
Municipalité de Saint-Félix-d'Otis	Recueillir et consolider les données et mettre en place des outils de planification et de prise de décision	55 556 \$	50 000 \$	Favorable
Municipalité de Bégin	Recueillir et consolider les données et mettre en place des outils de planification et de prise de décision	55 556 \$	50 000 \$	Favorable
Municipalité de Saint-Célestin	Gestion de données, diffusion et planification des investissements des actifs	40 000 \$	36 000 \$	Favorable
Municipalité d'Aston-Jonction	Gestion de données, diffusion et planification des investissements des actifs	40 000 \$	36 000 \$	Favorable
Municipalité de paroisse de Sainte-Perpétue	Gestion de données, diffusion et planification des investissements des actifs	40 000 \$	36 000 \$	Favorable
Municipalité de La Visitation-de-Yamaska	Gestion de données, diffusion et planification des investissements des actifs	40 000 \$	36 000 \$	Favorable
Municipalité de village de Saint-Célestin	Gestion de données, diffusion et planification des investissements des actifs	40 000 \$	36 000 \$	Favorable
Municipalité de paroisse de Saint-Zéphirin-de-Courval	Gestion de données, diffusion et planification des investissements des actifs	40 000 \$	36 000 \$	Favorable
Municipalité de paroisse de Saint-Elphège	Gestion de données, diffusion et planification des investissements des actifs	40 000 \$	36 000 \$	Favorable
Municipalité de Petit-Saguenay	Recueillir et consolider les données et mettre en place des outils de planification et de prise de décision	55 555 \$	50 000 \$	Favorable
Municipalité de Baie-du-Febvre	Gestion de données, diffusion et planification des investissements des actifs	40 000 \$	36 000 \$	Favorable
Municipalité de Saint-Fulgence	Recueillir et consolider les données et mettre en place des outils de planification et de prise de décision	55 555 \$	50 000 \$	Favorable
Municipalité de Ferland-et-Boilleau	Recueillir et consolider les données et mettre en place des outils de planification et de prise de décision	55 555 \$	50 000 \$	Favorable
Ville de Nicolet	Gestion de données, diffusion et planification des investissements des actifs	60 000 \$	50 000 \$	Favorable
Municipalité de Rivière-Éternité	Recueillir et consolider les données et mettre en place des outils de planification et de prise de décision	55 555 \$	50 000 \$	Favorable

Requérant	Description du projet	Coût du projet	Montant demandé à la FCM	Avis du MAMH
Municipalité de Saint-Wenceslas	Gestion de données, diffusion et planification des investissements des actifs	50 000 \$	45 000 \$	Favorable
Municipalité de Saint-Charles-de-Bourget	Mettre en place des outils de planification et de prise de décision	55 555 \$	50 000 \$	Favorable
Municipalité de paroisse de Sainte-Rose-du-Nord	Recueillir et consolider les données et mettre en place des outils de planification et de prise de décision	55 556 \$	50 000 \$	Favorable
Ville de Salaberry-de-Valleyfield	Collecte de données pour le réseau d'eau potable	190 000 \$	50 000 \$	Favorable
Municipalité de Grand-Saint-Esprit	Gestion de données, diffusion et planification des investissements des actifs	40 000 \$	36 000 \$	Favorable
Municipalité de Sainte-Monique	Gestion de données, diffusion et planification des investissements des actifs	40 000 \$	36 000 \$	Favorable
Municipalité de Saint-Léonard-d'Aston	Gestion de données, diffusion et planification des investissements des actifs	50 000 \$	45 000 \$	Favorable
Municipalité de Pierreville	Gestion de données, diffusion et planification des investissements des actifs	50 000 \$	45 000 \$	Favorable
Municipalité de Sainte-Eulalie	Gestion de données, diffusion et planification des investissements des actifs	40 000 \$	36 000 \$	Favorable
Municipalité de Saint-François-du-Lac	Gestion de données, diffusion et planification des investissements des actifs	50 000 \$	45 000 \$	Favorable





**Étude des crédits 2022-2023**  
**Demande de renseignements particuliers de l'opposition officielle**

Demande n° 115

Dans le cadre du Programme de soutien aux municipalités dans la mise en place d'infrastructures de gestion durable des eaux de pluie à la source (PGDEP), pour 2021, veuillez-nous fournir : a) Le nombre complet de municipalités qui ont soumis un projet ; b) Le nombre de municipalités qui ont reçu une réponse favorable, incluant la raison ; c) Le nombre de municipalités qui ont reçu une réponse défavorable, incluant la raison ; d) La ventilation des sommes octroyées par projet, par municipalité.

Le Programme de soutien aux municipalités dans la mise en place d'infrastructures de gestion durable des eaux de pluie à la source (PDGEP) a pris fin le 31 décembre 2020.



**Étude des crédits 2022-2023**  
**Demande de renseignements particuliers de l'opposition officielle**

Demande n° 116


Dans le cadre du Programme Réfection et construction des infrastructures municipales (RECIM), qui a pour but de permettre aux municipalités de réaliser des projets de construction, de mise aux normes et de réhabilitation de leurs infrastructures, etc., veuillez nous fournir : a) La liste des municipalités qui ont fait une demande d'aide financière (Incl. la région et la circonscription) b) La liste des municipalités qui ont reçu une réponse favorable, incluant la raison et la somme reçue (en identifiant la région et la circonscription) c) La liste des municipalités qui ont reçu une réponse défavorable, avec la raison (en identifiant la région et la circonscription) d) La liste des projets approuvés qui sont de « nature » municipale ; e) La liste des projets approuvés qui sont de « nature » communautaire.

Le Programme Réfection et construction des infrastructures municipales (RÉCIM) a pour but de permettre aux municipalités de réaliser des projets de construction, de mise aux normes, de réhabilitation ou de conversion, d'agrandissement ou de réfection d'infrastructures municipales afin d'assurer la pérennité des services aux citoyens.

Plus particulièrement, le RÉCIM offre un accompagnement financier aux municipalités dont la capacité financière est plus limitée dans la réalisation de travaux visant à répondre à des problématiques importantes associées à l'état de leurs infrastructures de base, qu'elles soient à vocation municipale ou communautaire (hôtel de ville, caserne de pompiers, garage municipal, centre et salle communautaires). Le programme permet aussi d'appuyer financièrement la réalisation de projets préconisant la mise en commun de services et le partage d'infrastructures entre les municipalités.

Ce programme est structuré en deux volets :

- Volet 1 – *Projets d'infrastructures à vocation municipale ou communautaire* : s'adresse aux municipalités admissibles de 25 000 habitants et moins. Le taux d'aide est ajusté en fonction de la capacité financière d'une municipalité, basée sur l'indice des charges nettes par 100 \$ de richesse foncière uniformisée. Ainsi, ces municipalités peuvent bénéficier d'un taux d'aide financière de base se situant entre 50 % et 85 % pour leurs projets d'infrastructures municipales et communautaires admissibles.
- Volet 2 – *Projets d'infrastructures à vocation municipale ou communautaire dans le cadre d'une mise en commun de services ou d'un regroupement municipal* : s'adresse à la fois aux municipalités admissibles dans le volet 1 et aux municipalités admissibles de plus de 25 000 habitants, mais de moins de 100 000 habitants. Ce volet permet d'appuyer financièrement la réalisation de projets préconisant la mise en commun de services et le partage d'infrastructures entre les municipalités.

Pour consulter la description complète du RÉCIM ou obtenir des précisions sur les modalités d'admissibilité d'un projet et sur le versement de l'aide financière, veuillez consulter le [Guide du Programme Réfection et construction des infrastructures municipales](#)  (1,7 Mo).

Veuillez consulter les annexes A, B, C et D ci-jointes.

# RÉCIM - Demandes reçues pour l'année financière 2021-2022 (période du 1er avril 2021 au 28 février 2022)

RP-116 Annexe A

RÉCIM	No dossier	Nom (Requérant)	Titre du projet	Région administrative (Requérant)	Date réception initiale	Bureaux administratifs (bâtiments municipaux )	Casernes de pompiers (bâtiments municipaux )	Garages et entrepôts municipaux (bâtiments municipaux )	Centres et salles communautaires (bâtiments communautaires )
RÉCIM \ -1	2023370	Sainte-Marie	Construction d'un hôtel de Ville	12Chaudière-Appalaches	2021-04-06	1			
RÉCIM \ -1	2023371	Saint-Césaire	Réfection du garage municipal	16Montérégie	2021-04-13		1		
RÉCIM \ -1	2023372	Saint-Mathieu-d'Harricana	Construction d'un garage municipal	08Abitibi-Témiscamingue	2021-04-15			1	
RÉCIM \ -1	2023373	L'Ancienne-Lorette	Construction d'un centre communautaire	03Capitale-Nationale	2021-04-20				1
RÉCIM \ -1	2023374	L'Ascension-de-Notre-Seigneur	Agrandissement et mise aux normes du garage Municipal et de la caserne incendie	02Saguenay--Lac-Saint-Jean	2021-04-23		1	1	
RÉCIM \ -1	2023375	Sainte-Béatrix	Construction d'une nouvelle caserne de pompiers	14Lanaudière	2021-04-26		1		
RÉCIM \ -2	2023376	Saint-Hippolyte	Inst de génératrices	15Laurentides	2021-05-04	1			1
RÉCIM \ -1	2023377	Percé	Construction d'un entrepôt multifonction et d'une fosse de réparation mécanique	11Gaspésie--Îles-de-la-Madeleine	2021-05-10			1	
RÉCIM \ -1	2023378	Saint-Mathias-sur-Richelieu	Projet de reconstruction du 37, Chemin des Épinettes	16Montérégie	2021-05-11	1			
RÉCIM \ -1	2023379	Les Basques	Centre communautaire Espace Basques	01Bas-Saint-Laurent	2021-05-11				1
RÉCIM \ -1	2023380	Saint-Joseph-de-Beauce	Rénovation de l'hôtel de ville	12Chaudière-Appalaches	2021-05-19	1			
RÉCIM \ -1	2023382	Saint-Stanislas-de-Kostka	Construction d'une nouvelle caserne de pompiers	16Montérégie	2021-05-31		1		
RÉCIM \ -1	2023383	Saint-Roch-des-Aulnaies	Agrandissement du garage municipal et aménagement de sa cour - St-Roch-des-Aulnaies	12Chaudière-Appalaches	2021-06-07			1	
RÉCIM \ -1	2023384	L'Isle-aux-Allumettes	Renouvellement du CVCA	07Outaouais	2021-06-09	1			
RÉCIM \ -1	2023385	Beloeil	Construction de nouveaux ateliers municipaux	16Montérégie	2021-06-10			1	
RÉCIM \ -1	2023386	Nédélec	RÉNOVATION DU GARAGE MUNICIPALE/CASERNE POMPIER	08Abitibi-Témiscamingue	2021-06-10		1		

# RÉCIM - Demandes reçues pour l'année financière 2021-2022 (période du 1er avril 2021 au 28 février 2022)

RP-116 Annexe A

RÉCIM	No dossier	Nom (Requérant)	Titre du projet	Région administrative (Requérant)	Date réception initiale	Bureaux administratifs (bâtiments municipaux )	Casernes de pompiers (bâtiments municipaux )	Garages et entrepôts municipaux (bâtiments municipaux )	Centres et salles communautaires (bâtiments communautaires )
RÉCIM \ -1	2023387	Baie-Sainte-Catherine	Changements des portes principales du bâtiment municipal	03Capitale-Nationale	2021-06-17		1		
RÉCIM \ -1	2023388	Saint-Onésime-d'Ixworth	Adapter l'hôtel de ville pour les personnes à mobilité réduite	01Bas-Saint-Laurent	2021-07-09		1		
RÉCIM \ -1	2023389	Sainte-Barbe	Agrandissement et mise aux normes du Centre Barberivain	16Montérégie	2021-07-12		1		
RÉCIM \ -2	2023390	Saint-Anselme	Agrandissement et réfection de la caserne incendie	12Chaudière-Appalaches	2021-07-13		1		
RÉCIM \ -1	2023391	Sainte-Lucie-des-Laurentides	Réfection de la toiture du garage municipal	15Laurentides	2021-07-28		1		
RÉCIM \ -1	2023392	Grosses-Roches	Construction d'un bureau municipal	01Bas-Saint-Laurent	2021-08-17		1		
RÉCIM \ -1	2023393	Saint-Jean-de-Dieu	Reconstruction du garage municipal	01Bas-Saint-Laurent	2021-08-19		1		
RÉCIM \ -1	2023394	Louiseville	Complexe culturel	04Mauricie	2021-08-31				1
RÉCIM \ -1	2023395	Rivière-Rouge	Construction d'une caserne dans le secteur l'Annonciation	15Laurentides	2021-09-07		1		
RÉCIM \ -1	2023396	L'Ange-Gardien	Construction d'un centre communautaire	03Capitale-Nationale	2021-09-14				1
RÉCIM \ -1	2023397	Normandin	Réfection de l'hotel de ville et du centre communautaire	02Saguenay--Lac-Saint-Jean	2021-09-21		1		
RÉCIM \ -1	2023398	Lac-des-Écorces	Construction d'un nouveau garage municipal	15Laurentides	2021-10-01		1		
RÉCIM \ -1	2023399	Saint-Germain-de-Grantham	Construction d'un bâtiment municipal abritant l'hôtel de ville et la caserne de pompiers	17Centre-du-Québec	2021-10-01		1		
RÉCIM \ -1	2023400	Contrecoeur	Construction d'une caserne de pompiers	16Montérégie	2021-10-01		1		
RÉCIM \ -1	2023401	Cantley	Construction de la nouvelle caserne 1 - Cantley	07Outaouais	2021-10-12				1
RÉCIM \ -2	2023402	Dunham	Caserne incendie et accessoires et caserne incendie satellite	05Estrie	2021-10-20		1		

RÉCIM - Demandes reçues pour l'année financière 2021-2022 (période du 1er avril 2021 au 28 février 2022)

RP-116 Annexe A

RÉCIM	No dossier	Nom (Requérant)	Titre du projet	Région administrative (Requérant)	Date réception initiale	Bureaux administratifs (bâtiments municipaux )	Casernes de pompiers (bâtiments municipaux )	Garages et entrepôts municipaux (bâtiments municipaux )	Centres et salles communautaires (bâtiments communautaires )
RÉCIM \ -1	2023403	Percé	Construction d'un entrepôt multifonctionnel sur le site du garage municipal	11Gaspésie--Îles-de-la-Madeleine	2021-10-26		1		
RÉCIM \ -1	2023404	Saint-Ambroise	Réfection du toit de l'Hôtel de ville	02Saguenay--Lac-Saint-Jean	2021-10-27		1		
RÉCIM \ -2	2023405	Bedford	Agrandissement caserne de pompiers	05Estrie	2021-11-12		1		
RÉCIM \ -1	2023406	Lac-des-Aigles	Stabilisation abri et nouvel abri à sel (Dôme)	01Bas-Saint-Laurent	2021-11-18			1	
RÉCIM \ -1	2023407	Saint-Félicien	Agrandissement du garage municipal	02Saguenay--Lac-Saint-Jean	2021-11-18			1	
RÉCIM \ -1	2023408	Val-d'Or	Centre d'opérations des Travaux publics (Ancien nom : Entrepôt multiservice)	08Abitibi-Témiscamingue	2021-11-18			1	
RÉCIM \ -1	2023409	Grand-Remous	Construction d'un garage municipal	07Outaouais	2021-11-25			1	
RÉCIM \ -1	2023410	Trois-Pistoles	Réaménagement de l'hôtel de ville	01Bas-Saint-Laurent	2021-11-29	1			
RÉCIM \ -1	2023411	Sainte-Paule	Construction d'un garage municipal	01Bas-Saint-Laurent	2021-12-01	1			
RÉCIM \ -1	2023412	Latulipe-et-Gaboury	Aménagement d'un bureau Municipale	08Abitibi-Témiscamingue	2021-12-03	1			
RÉCIM \ -1	2023413	Chute-aux-Outardes	Réfection de la toiture du centre communautaire jeunesse et travaux connexes	09Côte-Nord	2021-12-06				1
RÉCIM \ -1	2023414	Sainte-Marie	Caserne de pompiers	12Chaudière-Appalaches	2021-12-06		1		
RÉCIM \ -1	2023415	Candiac	Relocalisation et construction du garage municipal de la Ville de Candiac	16Montérégie	2021-12-14			1	
RÉCIM \ -1	2023416	Senneterre	Réfection du garage Municipal	08Abitibi-Témiscamingue	2021-12-15			1	
RÉCIM \ -1	2023417	Donnacona	Reconstruction complète de la caserne incendie	03Capitale-Nationale	2021-12-16		1		
RÉCIM \ -1	2023418	Lochaber-Partie-Ouest	Construction d'un bâtiment administratif	07Outaouais	2021-12-17	1			
RÉCIM \ -1	2023419	Lac-Drolet	Agrandissement du garage municipal et réaménagement de la caserne incendie	05Estrie	2021-12-21			1	

RÉCIM - Demandes reçues pour l'année financière 2021-2022 (période du 1er avril 2021 au 28 février 2022)

RP-116 Annexe A

RÉCIM	No dossier	Nom (Requérant)	Titre du projet	Région administrative (Requérant)	Date réception initiale	Bureaux administratifs (bâtiments municipaux )	Casernes de pompiers (bâtiments municipaux )	Garages et entrepôts municipaux (bâtiments municipaux )	Centres et salles communautaires (bâtiments communautaires )
RÉCIM \ -1	2023420	Saint-Colomban	Construction d'un nouveau garage municipal	15Laurentides	2021-12-21			1	
RÉCIM \ -1	2023421	Saint-Jean-de-la-Lande	Construction d'un garage municipal	01Bas-Saint-Laurent	2021-12-28			1	
RÉCIM \ -1	2023422	Saint-Maxime-du-Mont-Louis	Garage municipal à Gros-Morne	11Gaspésie--Îles-de-la-Madeleine	2022-01-06			1	
RÉCIM \ -1	2023423	Pointe-à-la-Croix	Construction d'une nouvelle caserne d'incendie à Pointe-à-la-Croix	11Gaspésie--Îles-de-la-Madeleine	2022-01-14		1		
RÉCIM \ -1	2023424	Lawrenceville	Aménagement et mise aux normes du Centre multifonctionnel de Lawrenceville	05Estrie	2022-01-21				1
RÉCIM \ -1	2023425	Saint-Marc-des-Carières	Demande d'aide financière - Hôtel de Ville	03Capitale-Nationale	2022-01-28	1			
RÉCIM \ -1	2023426	Forestville	Construction d'un entrepôt municipal pour le sel de voirie	09Côte-Nord	2022-01-31			1	
RÉCIM \ -1	2023427	Saint-Éphrem-de-Beauce	Rénovation du garage municipal	12Chaudière-Appalaches	2022-02-21			1	
RÉCIM \ -1	2023428	Ville-Marie	Réfection de l'Édifice Gérard-Caron (Hôtel de ville)	08Abitibi-Témiscamingue	2022-02-24	1			
RÉCIM \ -1	2023429	Sainte-Flavie	Agrandissement et réaménagement de l'édifice municipal	01Bas-Saint-Laurent	2022-02-28	1			

RÉCIM - Demandes promises pour l'année financière 2021-2022 (période du 1er avril 2021 au 28 février 2022)								RP-116 Annexe B			
RÉCIM	No dossier	Nom (Requérant)	Titre du projet	Région administrative (Requérant)	Date de promesse	Coût maximal admissible (\$)	Montant aide totale alloué (\$)	Bureaux administratifs (bâtiments municipaux )	Casernes de pompiers (bâtiments municipaux )	Garages et entrepôts municipaux (bâtiments municipaux )	Centres et salles communautaires (bâtiments communautaires )
RÉCIM \ -1	2023003	Lac-Mégantic	Construction d'une caserne de pompiers	05Estrie	2021-10-01	5 000 000	3 500 000		1		
RÉCIM \ -1	2023179	Labelle	Construction d'un garage municipal	15Laurentides	2021-08-02	5 000 000	3 250 000			1	
RÉCIM \ -1	2023196	Packington	Agrandissement et mise aux normes du centre communautaire	01Bas-Saint-Laurent	2021-04-13	1 127 200	777 768				1
RÉCIM \ -1	2023219	Caplan	Construction d'une caserne de pompiers et d'un garage municipal	11Gaspésie--Îles-de-la-Madeleine	2021-04-13	2 437 200	1 706 040		1	1	
RÉCIM \ -1	2023223	Berthierville	Construction d'un centre communautaire	14Lanaudière	2021-05-13	1 016 000	711 200				1
RÉCIM \ -1	2023231	Bonaventure	Réfection et réaménagement de l'hôtel de ville	11Gaspésie--Îles-de-la-Madeleine	2022-01-19	1 993 438	1 295 735	1			
RÉCIM \ -1	2023248	Preissac	Construction d'un centre communautaire	08Abitibi-Témiscamingue	2021-11-03	3 485 500	2 265 575				1
RÉCIM \ -1	2023250	Lac-Édouard	Construction d'un garage municipal	04Mauricie	2021-08-13	660 000	429 000			1	
RÉCIM \ -1	2023254	Montmagny	Mise aux normes et agrandissement du centre des Migrations	12Chaudière-Appalaches	2021-04-27	3 520 700	2 464 490				1
RÉCIM \ -1	2023256	Saint-Faustin--Lac-Carré	Construction d'ateliers municipaux	15Laurentides	2021-07-07	5 000 000	3 000 000			1	
RÉCIM \ -1	2023261	Sainte-Flavie	Construction d'un garage municipal	01Bas-Saint-Laurent	2021-06-23	2 072 200	1 450 540			1	
RÉCIM \ -1	2023262	La Nouvelle-Beauce	Construction d'un centre administratif régional	12Chaudière-Appalaches	2021-04-22	5 000 000	3 150 000	1			
RÉCIM \ -1	2023264	Saint-François-Xavier-Brompton	Construction d'un entrepôt à abrasifs	05Estrie	2021-05-10	1 032 800	619 680			1	
RÉCIM \ -1	2023267	Saint-Joseph-des-Érables	Construction d'un hôtel de ville d'un garage municipal et d'un entrepôt à sel	12Chaudière-Appalaches	2022-01-19	870 000	522 000	1		1	
RÉCIM \ -1	2023269	Saint-Célestin	Construction d'un garage municipal et rénovation d'un entrepôt	17Centre-du-Québec	2021-04-22	623 000	436 100			1	
RÉCIM \ -1	2023270	N-Dame-Auxiliatrice-Buckland	Construction d'un garage municipal	12Chaudière-Appalaches	2021-07-05	497 900	348 530			1	
RÉCIM \ -1	2023274	East Angus	Aménagement d'un garage municipal	05Estrie	2021-08-13	1 764 900	1 147 185			1	
RÉCIM \ -1	2023278	Sainte-Marie-de-Blandford	Construction d'un entrepôt municipal	17Centre-du-Québec	2021-05-11	939 300	657 510			1	
RÉCIM \ -1	2023285	Les Bergeronnes	Mise aux normes du garage municipal	09Côte-Nord	2021-07-26	133 000	93 100			1	
RÉCIM \ -1	2023289	Cowansville	Construction de deux garages municipaux	05Estrie	2021-12-07	5 000 000	3 250 000			1	
RÉCIM \ -2	2023292	Vaudreuil-Dorion	Construction d'une caserne de pompiers	16Montérégie	2021-08-23	7 500 000	4 500 000		1		
RÉCIM \ -1	2023294	Sainte-Julienne	Rénovation et mise aux normes du centre communautaire	14Lanaudière	2021-04-20	212 100	127 260				1



RÉCIM - Demandes promises pour l'année financière 2021-2022 (période du 1er avril 2021 au 28 février 2022)

RP-116 Annexe B

RÉCIM	No dossier	Nom (Requérant)	Titre du projet	Région administrative (Requérant)	Date de promesse	Coût maximal admissible (\$)	Montant aide totale alloué (\$)	Bureaux administratifs (bâtiments municipaux )	Casernes de pompiers (bâtiments municipaux )	Garages et entrepôts municipaux (bâtiments municipaux )	Centres et salles communautaires (bâtiments communautaires )
RÉCIM \ -1	2023305	Yamaska	Construction d'un nouveau centre communautaire	16Montérégie	2022-01-19	681 176	408 705				1
RÉCIM \ -1	2023311	Val-des-Monts	Construction d'une caserne de pompiers	07Outaouais	2021-04-13	5 000 000	3 000 000		1		
RÉCIM \ -1	2023323	Le Domaine-du-Roy	Rénovation et aménagement des locaux de la MRC	02Saguenay--Lac-Saint-Jean	2021-06-22	2 499 600	1 624 740	1			
RÉCIM \ -1	2023355	Lac-Delage	Construction d'un bâtiment municipal et communautaire	03Capitale-Nationale	2022-02-16	822 000	534 301	1			1
RÉCIM \ -1	2023396	L'Ange-Gardien	Construction d'un centre communautaire	03Capitale-Nationale	2022-02-16	5 000 000	3 000 000				1

RÉCIM - Demandes présélectionnées pour l'année financière 2021-2022 (période du 1er avril 2021 au 28 février 2022)								RP-116 Annexe C			
RÉCIM	No dossier	Nom (Requérant)	Titre du projet	Région administrative (Requérant)	Date présélection projet	Coût maximal admissible (\$)	Montant aide totale estimé (\$)	Bureaux administratifs (bâtiments municipaux )	Casernes de pompiers (bâtiments municipaux )	Garages municipaux et entrepôts (bâtiments municipaux )	Centres et salles communautaires (bâtiments communautaires )
RÉCIM \ -1	2023246	Saint-Guy	Réfection de la salle communautaire et des bureaux municipaux	01Bas-Saint-Laurent	2021-05-11	690 202	483 141	1			1
RÉCIM \ -1	2023279	Weedon	Mise à niveau du centre communautaire	05Estrie	2021-05-05	713 727	463 923				1
RÉCIM \ -1	2023283	Maniwaki	Réfection de l'entrepôt municipal	07Outaouais	2021-05-11	1 054 000	737 800			1	
RÉCIM \ -1	2023286	Plaisance	Construction d'un garage municipal	07Outaouais	2021-05-11	708 000	460 200			1	
RÉCIM \ -1	2023288	Saint-Philémon	Agrandissement du complexe municipal	12Chaudière-Appalaches	2021-07-05	726 093	471 961	1	1	1	
RÉCIM \ -1	2023307	Montmagny	Agrandissement de la caserne incendie de la Ville de Montmagny	12Chaudière-Appalaches	2021-07-13	1 812 300	1 177 995		1		
RÉCIM \ -1	2023308	Sacré-Coeur	Rénovation et agrandissement de la caserne de pompiers	09Côte-Nord	2021-05-13	138 487	90 017		1		
RÉCIM \ -1	2023314	Upton	Construction d'un centre multifonctionnel comprenant une caserne de pompiers et un centre communautaire	16Montérégie	2021-05-05	5 000 000	3 000 000		1		1
RÉCIM \ -2	2023316	Bromont	Construction d'une caserne de pompiers	05Estrie	2021-06-02	5 000 000	3 000 000		1		
RÉCIM \ -2	2023318	Price	Construction d'une caserne pour le regroupement incendie de la région de Price	01Bas-Saint-Laurent	2021-05-12	3 179 426	2 098 421		1		
RÉCIM \ -2	2023319	Matapédia	Construction d'une caserne	11Gaspésie--Îles-de-la-Madeleine	2021-05-12	1 414 070	919 146		1		
RÉCIM \ -1	2023320	Saint-Basile	Réaménagement de la caserne et de l'hôtel de ville	03Capitale-Nationale	2021-08-17	4 693 586	3 050 831	1	1		
RÉCIM \ -1	2023321	L'Ascension	Agrandissement et réaménagement de la caserne de pompiers et du garage municipal	15Laurentides	2021-05-12	1 562 157	1 015 402		1	1	
RÉCIM \ -1	2023322	Notre-Dame-des-Prairies	Rénovation et agrandissement du garage municipal	14Lanaudière	2021-09-15	3 442 985	2 237 941			1	
RÉCIM \ -1	2023323	Le Domaine-du-Roy	Rénovation et aménagement des locaux de la MRC	02Saguenay--Lac-Saint-Jean	2021-05-06	2 499 600	1 624 740	1			
RÉCIM \ -1	2023324	Sainte-Julienne	Construction d'un entrepôt à sable	14Lanaudière	2021-05-31	651 000	390 600			1	
RÉCIM \ -1	2023328	Baie-Saint-Paul	Agrandissement de la caserne de pompiers	03Capitale-Nationale	2021-07-05	990 001	643 501		1		
RÉCIM \ -1	2023002	Saint-Gervais	Agrandissement et mise aux normes du centre communautaire	12Chaudière-Appalaches	2021-09-02	4 059 437	2 435 662				1
RÉCIM \ -1	2023333	Saint-Ubalde	Transformation de l'église en centre multifonctionnel	03Capitale-Nationale	2021-08-20	1 080 029	648 017				1
RÉCIM \ -2	2023334	R. inc. des Monts	Construction d'une caserne	15Laurentides	2021-08-18	5 000 000	3 200 000		1		
RÉCIM \ -1	2023336	Baie-Comeau	Aménagement d'une caserne de pompiers	09Côte-Nord	2021-06-02	494 238	345 967		1		

RÉCIM - Demandes présélectionnées pour l'année financière 2021-2022 (période du 1er avril 2021 au 28 février 2022)								RP-116 Annexe C			
RÉCIM	No dossier	Nom (Requérant)	Titre du projet	Région administrative (Requérant)	Date présélection projet	Coût maximal admissible (\$)	Montant aide totale estimé (\$)	Bureaux administratifs (bâtiments municipaux )	Casernes de pompiers (bâtiments municipaux )	Garages municipaux et entrepôts (bâtiments municipaux )	Centres et salles communautaires (bâtiments communautaires )
RÉCIM \ -1	2023347	Saint-Aubert	Construction d'une caserne de pompiers	12Chaudière-Appalaches	2021-09-20	1 802 105	901 053		1		
RÉCIM \ -1	2023349	Sainte-Sophie-de-Lévrard	Conversion de l'église en centre communautaire	17Centre-du-Québec	2021-10-13	5 000 000	3 250 000				1
RÉCIM \ -1	2023351	Saint-Nazaire	Réfection de la salle communautaire le Rondin	02Saguenay--Lac-Saint-Jean	2021-07-15	355 048	230 781				1
RÉCIM \ -1	2023354	Saint-Cyrille-de-Wendover	Agrandissement du garage municipal et construction d'un abri à abrasifs	17Centre-du-Québec	2021-11-15	1 417 715	921 514			1	
RÉCIM \ -1	2023355	Lac-Delage	Construction d'un bâtiment municipal et communautaire	03Capitale-Nationale	2021-07-02	822 000	534 301	1			1
RÉCIM \ -1	2023359	Saint-Eusèbe	Construction d'un garage municipal	01Bas-Saint-Laurent	2021-07-26	1 666 875	1 083 469			1	
RÉCIM \ -1	2023360	Baie-D'Urfé	Rénovation et agrandissement de l'hôtel de ville	06Montréal	2021-07-26	3 898 400	2 339 040	1			
RÉCIM \ -1	2023361	Saint-Honoré-de-Shenley	Construction d'un entrepôt à abrasifs	12Chaudière-Appalaches	2021-09-28	722 462	469 601			1	
RÉCIM \ -1	2023362	Amqui	Construction de l'hôtel de ville	01Bas-Saint-Laurent	2021-07-23	3 623 295	2 355 141	1			
RÉCIM \ -1	2023366	La Conception	Construction d'un garage municipal	15Laurentides	2021-11-16	3 888 434	1 944 218			1	
RÉCIM \ -1	2023368	Saint-Athanase	Construction d'un centre communautaire	01Bas-Saint-Laurent	2021-11-11	2 220 000	1 554 000				1
RÉCIM \ -1	2023370	Sainte-Marie	Construction d'un hôtel de Ville	12Chaudière-Appalaches	2021-11-05	5 000 000	3 250 000	1			
RÉCIM \ -1	2023371	Saint-Césaire	Réfection du garage municipal	16Montréal	2022-02-07	1 596 649	957 990		1		
RÉCIM \ -1	2023372	Saint-Mathieu-d'Harricana	Construction d'un garage municipal	08Abitibi-Témiscamingue	2021-12-10	1 053 185	631 911			1	
RÉCIM \ -1	2023373	L'Ancienne-Lorette	Construction d'un centre communautaire	03Capitale-Nationale	2021-11-05	5 000 000	3 250 000				1
RÉCIM \ -1	2023374	L'Ascension-de-Notre-Seigneur	Agrandissement et mise aux normes du garage Municipal et de la caserne incendie	02Saguenay--Lac-Saint-Jean	2021-12-10	1 096 817	712 931		1	1	
RÉCIM \ -1	2023382	Saint-Stanislas-de-Kostka	Construction d'une nouvelle caserne de pompiers	16Montréal	2021-12-10	2 414 681	1 448 808		1		
RÉCIM \ -1	2023393	Saint-Jean-de-Dieu	Reconstruction du garage municipal	01Bas-Saint-Laurent	2022-02-09	3 420 416	2 394 291		1		
RÉCIM \ -1	2023394	Louiseville	Complexe culturel	04Mauricie	2022-02-09	2 261 477	1 469 960				
RÉCIM \ -1	2023395	Rivière-Rouge	Construction d'une caserne dans le secteur l'Annonciation	15Laurentides	2022-02-19	4 257 161	2 767 155		1		
RÉCIM \ -1	2023396	L'Ange-Gardien	Construction d'un centre communautaire	03Capitale-Nationale	2022-01-28	5 000 000	3 000 000				1
RÉCIM \ -1	2023399	Saint-Germain-de-Grantham	Construction d'un bâtiment municipal abritant l'hôtel de ville et la caserne de pompiers	17Centre-du-Québec	2022-02-15	4 829 425	2 897 655		1		

RÉCIM - Demandes présélectionnées pour l'année financière 2021-2022 (période du 1er avril 2021 au 28 février 2022)								RP-116 Annexe C			
RÉCIM	No dossier	Nom (Requérant)	Titre du projet	Région administrative (Requérant)	Date présélection projet	Coût maximal admissible (\$)	Montant aide totale estimé (\$)	Bureaux administratifs (bâtiments municipaux )	Casernes de pompiers (bâtiments municipaux )	Garages municipaux et entrepôts (bâtiments municipaux )	Centres et salles communautaires (bâtiments communautaires )
RÉCIM \ -1	2023403	Percé	Construction d'un entrepôt multifonctionnel sur le site du garage municipal	11Gaspésie--Îles-de-la-Madeleine	2022-02-07	1 980 000	1 386 000		1		

RÉCIM - Demandes fermées - Année financière 2021-2022 (Période du 1er avril 2021 au 28 février 2022)

RP-116 Annexe D

Volet	No dossier	Requérant	Titre du projet	Région administrative (Requérant)	Date fermeture dossier	Raison fermeture
RÉCIM \ -1	2023277	Saint-René	Remplacement de l'abri à sel	12Chaudière-Appalaches	2021-08-30	Non-prioritaire
RÉCIM \ -1	2023280	Château-Richer	Rénovations de l'édifice de l'Hôtel-de-Ville	03Capitale-Nationale	2021-04-21	Non-prioritaire
RÉCIM \ -1	2023281	Baie-Comeau	Réaménagement des bureaux administratifs de l'hôtel de ville	09Côte-Nord	2021-05-31	Non-prioritaire
RÉCIM \ -1	2023299	Lac-des-Aigles	Nouvel entrepôt pour les équipements	01Bas-Saint-Laurent	2021-05-18	Non-prioritaire
RÉCIM \ -1	2023310	Sainte-Agathe-des-Monts	Rénovation de la toiture du garage municipal	15Laurentides	2021-04-23	Non-prioritaire
RÉCIM \ -1	2023317	Saint-Louis-de-Gonzague	Rénovation du garage municipal	12Chaudière-Appalaches	2021-09-09	Non-prioritaire
RÉCIM \ -1	2023325	Godbout	Réfection de l'ancienne caserne de pompiers en garage municipal	09Côte-Nord	2021-05-10	Non-prioritaire
RÉCIM \ -1	2023327	Saint-Gabriel-de-Rimouski	Réfection d'urgence du toit au Centre Polyvalent	01Bas-Saint-Laurent	2021-05-10	Non-prioritaire
RÉCIM \ -1	2023331	Saint-Urbain-Premier	Construction d'un garage municipal	16Montérégie	2021-03-22	Non-admissible
RÉCIM \ -1	2023335	La Patrie	Réfection de la salle municipale	05Estrie	2021-09-28	Non-prioritaire
RÉCIM \ -1	2023337	Saint-Cyprien-de-Napierville	Réfection Hôtel-de-Ville et garage municipal	16Montérégie	2021-06-22	Non-admissible
RÉCIM \ -1	2023338	Kinnear's Mills	RÉCIM - GARAGE MUNICIPAL	12Chaudière-Appalaches	2021-06-30	Non-prioritaire
RÉCIM \ -1	2023342	Saint-Samuel	Réaménagement du bureau municipal	17Centre-du-Québec	2021-06-22	Non-prioritaire
RÉCIM \ -1	2023343	Amos	Réfection et mise aux normes du Vieux Palais	08Abitibi-Témiscamingue	2021-07-05	Non-admissible
RÉCIM \ -1	2023344	Amos	Réfection du pavillon Lucippe-Hivon	08Abitibi-Témiscamingue	2021-07-05	Non-admissible
RÉCIM \ -1	2023345	Amos	Construction d'un entrepôt municipal	08Abitibi-Témiscamingue	2022-02-03	Non-prioritaire
RÉCIM \ -1	2023346	Amos	Réfection et mise aux normes de l'Hôtel de Ville	08Abitibi-Témiscamingue	2021-10-29	Non-prioritaire
RÉCIM \ -1	2023352	Val-des-Monts	Rénovation du garage du secteur sud	07Outaouais	2021-11-09	Non-prioritaire
RÉCIM \ -1	2023353	Val-des-Monts	Rénovation du garage du secteur nord	07Outaouais	2021-11-09	Non-prioritaire
RÉCIM \ -1	2023357	Amos	Construction d'un centre entrepreneurial	08Abitibi-Témiscamingue	2021-07-05	Non-admissible
RÉCIM \ -1	2023358	Lac-Saint-Paul	Agrandissement du garage municipal	15Laurentides	2021-11-23	Non-prioritaire
RÉCIM \ -1	2023364	Piopolis	Réfection de la toiture de l'édifice municipal	05Estrie	2021-07-15	Non-prioritaire
RÉCIM \ -1	2023367	Lac-Brome	Construction d'une nouvelle Caserne incendie	05Estrie	2021-07-14	Non-admissible

RÉCIM - Demandes fermées - Année financière 2021-2022 (Période du 1er avril 2021 au 28 février 2022)

RP-116 Annexe D

Volet	No dossier	Requérant	Titre du projet	Région administrative (Requérant)	Date fermeture dossier	Raison fermeture
RÉCIM \ -1	2023369	Saint-Henri-de-Taillon	Construction d'un garage municipal et mise aux normes de la caserne de pompiers	02Saguenay--Lac-Saint-Jean	2022-02-03	Non-prioritaire
RÉCIM \ -1	2023377	Percé	Construction d'un entrepôt multifonction et d'une fosse de réparation mécanique	11Gaspésie--Îles-de-la-Madeleine	2021-10-13	Non-prioritaire
RÉCIM \ -1	2023378	Saint-Mathias-sur-Richelieu	Projet de reconstruction du 37, Chemin des Épinettes	16Montérégie	2021-08-25	Non-admissible
RÉCIM \ -1	2023381	Saint-Jules	Construction d'un pavillon communautaire	12Chaudière-Appalaches	2022-02-11	Non-prioritaire
RÉCIM \ -1	2023384	L'Isle-aux-Allumettes	Renouvellement du CVCA	07Outaouais	2021-10-28	Non-admissible
RÉCIM \ -1	2023386	Nédélec	RÉNOVATION DU GARAGE MUNICIPALE/CASERNE POMPIER	08Abitibi-Témiscamingue	2022-01-11	Non-prioritaire
RÉCIM \ -1	2023387	Baie-Sainte-Catherine	Changements des portes principales du bâtiment municipal	03Capitale-Nationale	2022-01-10	Non-prioritaire
RÉCIM \ -1	2023391	Sainte-Lucie-des-Laurentides	Réfection de la toiture du garage municipal	15Laurentides	2022-01-12	Non-prioritaire
RÉCIM \ -1	2023397	Normandin	Réfection de l'hotel de ville et du centre communautaire	02Saguenay--Lac-Saint-Jean	2021-10-25	Non-prioritaire
RÉCIM \ -1	2023404	Saint-Ambroise	Réfection du toit de l'Hôtel de ville	02Saguenay--Lac-Saint-Jean	2022-02-10	Non-prioritaire
RÉCIM \ -1	2023408	Val-d'Or	Centre d'opérations des Travaux publics (Ancien nom : Entrepôt multiservice)	08Abitibi-Témiscamingue	2022-02-01	Non-admissible
RÉCIM \ -1	2023410	Trois-Pistoles	Réaménagement de l'hôtel de ville	01Bas-Saint-Laurent	2022-02-22	Non-prioritaire
RÉCIM \ -1	558313	Lac-Mégantic	RÉNOVATION DES SALLES DE TOILETTES ET DE L'ASCENSEUR DE L'HÔTEL DE VILLE	05Estrie	2021-06-28	Non-prioritaire
RÉCIM \ -2	2023376	Saint-Hippolyte	Inst de génératrices	15Laurentides	2021-09-07	Non-admissible

**Étude des crédits 2022-2023**  
**Demande de renseignements particuliers de l'opposition officielle**

Demande n° 117


Dans le cadre du Programme d'aide financière pour les bâtiments municipaux (PRABAM) visant une aide financière pour les municipalités de 5 000 habitants et moins leur permettant de réaliser des travaux sur leurs immeubles municipaux, veuillez-nous fournir ; a) La liste ventilée de chaque demande de projet reçue au ministère, par région, par circonscription, par municipalité ; b) La liste des municipalités qui ont reçu une réponse favorable, avec la somme octroyée ; c) La liste des municipalités qui ont reçu une réponse défavorable, avec la raison derrière le refus.

En mars 2021, le gouvernement du Québec a présenté le Plan d'action pour le secteur de la construction, qui vise à tirer pleinement profit du Plan québécois des infrastructures et à relancer l'économie dans le contexte où elle a durement été touchée par la pandémie.

Le Ministère est responsable d'une de ces mesures et a mis en place le Programme d'aide financière pour les bâtiments municipaux (PRABAM). Doté d'une enveloppe de 90 M\$, il a pour objectif d'accorder une aide financière aux municipalités de 5 000 habitants et moins, soit celles disposant de moyens financiers limités, pour leur permettre de réaliser rapidement des travaux à leurs bâtiments municipaux.

- À cet effet, 924 municipalités admissibles ont reçu par courriel, en juin 2021, une lettre d'annonce signée par la ministre, laquelle indiquait le montant maximal alloué à chacune. Veuillez consulter l'annexe ci-jointe.
  - Les travaux de rénovation, de réfection, de mise aux normes, d'agrandissement ou de construction visant les infrastructures à vocation municipale et communautaire suivantes et leurs aménagements connexes sont admissibles soit : les hôtels de ville, les casernes de pompiers, les garages et entrepôts municipaux ainsi que les centres et salles communautaires.
  - Tous les travaux admissibles doivent être réalisés entre le 1<sup>er</sup> juin 2021 et le 31 mai 2023.
- L'utilisation de cette aide financière ne nécessitait pas le dépôt de demandes auprès du Ministère. Les municipalités doivent s'assurer de réaliser des travaux qui respectent les modalités du programme.

Pour obtenir l'aide financière, une municipalité devra soumettre une reddition de comptes finale au Ministère, laquelle devra avoir préalablement fait l'objet d'un rapport d'auditeur, au plus tard le 31 décembre 2023.

Les modalités du PRABAM sont disponibles dans le [Guide relatif aux modalités de versement de la contribution gouvernementale dans le cadre du Programme d'aide financière pour les bâtiments municipaux \(PRABAM\)](#)  (552 Ko).

Enveloppes allouées dans le cadre du PRABAM				
Code géo	Nom de la municipalité	Désignation	Circ. provinciale	Enveloppe allouée
46005	Abercorn	Village	Brome-Missisquoi	75 000 \$
31056	Adstock	Municipalité	Lotbinière-Frontenac	135 888 \$
98030	Aguanish	Municipalité	Duplessis	75 000 \$
92030	Albanel	Municipalité	Roberval	122 921 \$
7025	Albertville	Municipalité	Matane-Matapédia	75 000 \$
84050	Alleyn-et-Cawood	Municipalité	Pontiac	75 000 \$
78070	Amherst	Canton	Labelle	107 025 \$
55008	Ange-Gardien	Municipalité	Iberville	135 740 \$
19037	Armagh	Municipalité	Bellechasse	106 155 \$
78060	Arundel	Canton	Argenteuil	75 000 \$
41055	Ascot Corner	Municipalité	Mégantic	144 738 \$
50013	Aston-Jonction	Municipalité	Nicolet-Bécancour	75 000 \$
13045	Auclair	Municipalité	Rivière-du-Loup–Témiscouata	75 000 \$
30055	Audet	Municipalité	Mégantic	75 000 \$
83090	Aumond	Canton	Gatineau	75 000 \$
45085	Austin	Municipalité	Orford	108 447 \$
87050	Authier	Municipalité	Abitibi-Ouest	75 000 \$
87100	Authier-Nord	Municipalité	Abitibi-Ouest	75 000 \$
45035	Ayer's Cliff	Village	Saint-François	99 640 \$
8080	Baie-des-Sables	Municipalité	Matane-Matapédia	75 000 \$
50100	Baie-du-Febvre	Municipalité	Nicolet-Bécancour	75 000 \$
66112	Baie-D'Urfé	Ville	Jacques-Cartier	158 703 \$
98035	Baie-Johan-Beetz	Municipalité	Duplessis	75 000 \$
15065	Baie-Sainte-Catherine	Municipalité	Charlevoix–Côte-de-Beaupré	75 000 \$
96005	Baie-Trinité	Village	René-Lévesque	75 000 \$
78050	Barkmere	Ville	Argenteuil	75 000 \$
44045	Barnston-Ouest	Municipalité	Saint-François	75 000 \$
88022	Barraute	Municipalité	Abitibi-Ouest	117 615 \$
37210	Batiscan	Municipalité	Champlain	75 000 \$
85020	Béarn	Municipalité	Rouyn-Noranda–Témiscamingu	75 000 \$
31008	Beaulac-Garthby	Municipalité	Mégantic	75 000 \$
19105	Beaumont	Municipalité	Bellechasse	138 987 \$
21025	Beaupré	Ville	Charlevoix–Côte-de-Beaupré	157 132 \$
46040	Bedford	Canton	Brome-Missisquoi	75 000 \$
46035	Bedford	Ville	Brome-Missisquoi	129 776 \$
94250	Bégin	Municipalité	Dubuc	75 000 \$
89050	Belcourt	Municipalité	Abitibi-Est	75 000 \$
85065	Belleterre	Ville	Rouyn-Noranda–Témiscamingu	75 000 \$
88070	Berry	Municipalité	Abitibi-Ouest	75 000 \$
18065	Berthier-sur-Mer	Municipalité	Côte-du-Sud	111 440 \$
52035	Berthierville	Ville	Berthier	167 277 \$
48005	Béthanie	Municipalité	Johnson	75 000 \$
13055	Biencourt	Municipalité	Rivière-du-Loup–Témiscouata	75 000 \$
98005	Blanc-Sablon	Municipalité	Duplessis	98 133 \$
83045	Blue Sea	Municipalité	Gatineau	75 000 \$
80115	Boileau	Municipalité	Papineau	75 000 \$
83085	Bois-Franc	Municipalité	Gatineau	75 000 \$
45095	Bolton-Est	Municipalité	Orford	97 093 \$
46065	Bolton-Ouest	Municipalité	Orford	75 000 \$
5045	Bonaventure	Ville	Bonaventure	132 514 \$
98010	Bonne-Espérance	Municipalité	Duplessis	75 000 \$
42040	Bonsecours	Municipalité	Orford	75 000 \$
83050	Bouchette	Municipalité	Gatineau	75 000 \$
80145	Bowman	Municipalité	Papineau	75 000 \$
78075	Brébeuf	Paroisse	Labelle	97 326 \$
46090	Brigham	Municipalité	Brome-Missisquoi	124 343 \$
84005	Bristol	Municipalité	Pontiac	96 859 \$
46070	Brome	Village	Brome-Missisquoi	75 000 \$
84025	Bryson	Municipalité	Pontiac	75 000 \$
41070	Bury	Municipalité	Mégantic	99 597 \$



Code géo	Nom de la municipalité	Désignation	Circ. provinciale	Enveloppe allouée
12057	Cacouna	Municipalité	Rivière-du-Loup–Témiscouata	114 368 \$
59030	Calixa-Lavallée	Paroisse	Verchères	75 000 \$
84030	Campbell's Bay	Municipalité	Pontiac	75 000 \$
4047	Cap-Chat	Ville	Gaspé	124 683 \$
5060	Caplan	Municipalité	Bonaventure	117 764 \$
18045	Cap-Saint-Ignace	Municipalité	Côte-du-Sud	139 899 \$
34030	Cap-Santé	Ville	Portneuf	148 537 \$
6013	Carleton-sur-Mer	Ville	Bonaventure	160 804 \$
5077	Cascapédia–Saint-Jules	Municipalité	Bonaventure	75 000 \$
7018	Causapscal	Ville	Matane-Matapédia	123 155 \$
83040	Cayamant	Municipalité	Gatineau	75 000 \$
91020	Chambord	Municipalité	Roberval	112 479 \$
37220	Champlain	Municipalité	Champlain	114 517 \$
88005	Champneuf	Municipalité	Abitibi-Ouest	75 000 \$
99020	Chapais	Ville	Ungava	107 938 \$
51080	Charette	Municipalité	Maskinongé	75 000 \$
41020	Chartierville	Municipalité	Mégantic	75 000 \$
21035	Château-Richer	Ville	Charlevoix–Côte-de-Beaupré	168 677 \$
87095	Chazel	Municipalité	Abitibi-Ouest	75 000 \$
80103	Chénéville	Municipalité	Papineau	75 000 \$
62047	Chertsey	Municipalité	Bertrand	179 544 \$
39030	Chesterville	Municipalité	Drummond–Bois-Francis	75 000 \$
84090	Chichester	Canton	Pontiac	75 000 \$
96035	Chute-aux-Outardes	Village	René-Lévesque	105 646 \$
79065	Chute-Saint-Philippe	Municipalité	Labelle	75 000 \$
84015	Clarendon	Municipalité	Pontiac	101 253 \$
87110	Clermont	Canton	Abitibi-Ouest	75 000 \$
15035	Clermont	Ville	Charlevoix–Côte-de-Beaupré	139 963 \$
87075	Clerval	Municipalité	Abitibi-Ouest	75 000 \$
42110	Cleveland	Canton	Richmond	107 917 \$
3010	Cloridorme	Canton	Gaspé	75 000 \$
95050	Colombier	Municipalité	René-Lévesque	75 000 \$
44071	Compton	Municipalité	Mégantic	142 722 \$
98015	Côte-Nord-du-Golfe-du-Saint-Laurent	Municipalité	Duplessis	75 000 \$
30090	Courcelles	Municipalité	Mégantic	75 000 \$
61013	Crabtree	Municipalité	Joliette	162 098 \$
40047	Danville	Ville	Richmond	157 535 \$
39152	Daveluyville	Ville	Nicolet-Bécancour	125 638 \$
13005	Dégelis	Ville	Rivière-du-Loup–Témiscouata	135 443 \$
83070	Déléage	Municipalité	Labelle	114 835 \$
83005	Denholm	Municipalité	Gatineau	75 000 \$
93005	Desbiens	Ville	Lac-Saint-Jean	96 265 \$
38070	Deschaillons-sur-Saint-Laurent	Municipalité	Nicolet-Bécancour	75 000 \$
34058	Deschambault-Grondines	Municipalité	Portneuf	122 900 \$
31020	Disraeli	Paroisse	Mégantic	99 215 \$
31015	Disraeli	Ville	Mégantic	125 489 \$
44023	Dixville	Municipalité	Saint-François	75 000 \$
33040	Dosquet	Municipalité	Lotbinière-Frontenac	75 000 \$
41117	Dudswell	Municipalité	Mégantic	113 668 \$
80135	Duhamel	Municipalité	Papineau	75 000 \$
85030	Duhamel-Ouest	Municipalité	Rouyn-Noranda–Témiscamingu	75 000 \$
69075	Dundee	Canton	Huntingdon	75 000 \$
46050	Dunham	Ville	Brome-Missisquoi	151 593 \$
87005	Duparquet	Ville	Abitibi-Ouest	75 000 \$
87085	Dupuy	Municipalité	Abitibi-Ouest	75 000 \$
49015	Durham-Sud	Municipalité	Richmond	97 836 \$
41060	East Angus	Ville	Mégantic	157 090 \$
31122	East Broughton	Municipalité	Lotbinière-Frontenac	122 178 \$
46085	East Farnham	Municipalité	Brome-Missisquoi	75 000 \$
44010	East Hereford	Municipalité	Saint-François	75 000 \$
45093	Eastman	Municipalité	Orford	120 756 \$

Code géo	Nom de la municipalité	Désignation	Circ. provinciale	Enveloppe allouée
83075	Egan-Sud	Municipalité	Gatineau	75 000 \$
69050	Elgin	Municipalité	Huntingdon	75 000 \$
62053	Entrelacs	Municipalité	Bertrand	75 000 \$
6025	Escuminac	Municipalité	Bonaventure	75 000 \$
10005	Esprit-Saint	Municipalité	Rimouski	75 000 \$
77011	Estérel	Ville	Bertrand	75 000 \$
80005	Fassett	Municipalité	Papineau	75 000 \$
94220	Ferland-et-Boilleau	Municipalité	Dubuc	75 000 \$
79097	Ferme-Neuve	Municipalité	Labelle	132 875 \$
97035	Fermont	Ville	Duplessis	126 762 \$
95045	Forestville	Ville	René-Lévesque	136 801 \$
84060	Fort-Coulonge	Village	Pontiac	103 927 \$
38047	Fortierville	Municipalité	Nicolet-Bécancour	75 000 \$
22010	Fossambault-sur-le-Lac	Ville	La Peltre	122 200 \$
26005	Frampton	Municipalité	Beauce-Nord	102 866 \$
69010	Franklin	Municipalité	Huntingdon	110 654 \$
96015	Franquelin	Municipalité	René-Lévesque	75 000 \$
46010	Frelighsburg	Municipalité	Brome-Missisquoi	100 000 \$
30025	Frontenac	Municipalité	Mégantic	112 310 \$
85055	Fugèreville	Municipalité	Rouyn-Noranda-Témiscamingu	75 000 \$
87020	Galichan	Municipalité	Abitibi-Ouest	75 000 \$
92055	Girardville	Municipalité	Roberval	75 000 \$
96010	Godbout	Village	René-Lévesque	75 000 \$
69060	Godmanchester	Canton	Huntingdon	105 688 \$
76025	Gore	Canton	Argenteuil	118 910 \$
99060	Gouvernement régional d'Eeyou Istchee Baie-James	Municipalité	Ungava	97 178 \$
83032	Gracefield	Ville	Gatineau	128 439 \$
2015	Grande-Rivière	Ville	Gaspé	147 646 \$
35040	Grandes-Piles	Village	Laviolette-Saint-Maurice	75 000 \$
3020	Grande-Vallée	Municipalité	Gaspé	97 305 \$
9060	Grand-Métis	Municipalité	Matane-Matapédia	75 000 \$
83095	Grand-Remous	Municipalité	Gatineau	99 576 \$
50065	Grand-Saint-Esprit	Municipalité	Nicolet-Bécancour	75 000 \$
76055	Grenville	Village	Argenteuil	112 840 \$
76052	Grenville-sur-la-Rouge	Municipalité	Argenteuil	135 145 \$
98014	Gros-Mécatina	Municipalité	Duplessis	75 000 \$
1042	Grosse-Île	Municipalité	Îles-de-la-Madeleine	75 000 \$
8015	Grosses-Roches	Municipalité	Matane-Matapédia	75 000 \$
85095	Guérin	Canton	Rouyn-Noranda-Témiscamingu	75 000 \$
39010	Ham-Nord	Canton	Drummond-Bois-Francs	75 000 \$
41075	Hampden	Canton	Mégantic	75 000 \$
40005	Ham-Sud	Municipalité	Mégantic	75 000 \$
76065	Harrington	Canton	Argenteuil	75 000 \$
45043	Hatley	Municipalité	Saint-François	75 000 \$
45055	Hatley	Canton	Richmond	123 112 \$
69005	Havelock	Canton	Huntingdon	75 000 \$
98040	Havre-Saint-Pierre	Municipalité	Duplessis	146 733 \$
93020	Hébertville	Municipalité	Lac-Saint-Jean	129 458 \$
93025	Hébertville-Station	Village	Lac-Saint-Jean	102 823 \$
68010	Hemmingford	Village	Huntingdon	75 000 \$
68015	Hemmingford	Canton	Huntingdon	117 488 \$
56042	Henryville	Municipalité	Iberville	106 346 \$
35035	Hérouxville	Paroisse	Champlain	103 269 \$
69045	Hinchinbrooke	Municipalité	Huntingdon	121 351 \$
19070	Honfleur	Municipalité	Bellechasse	75 000 \$
5025	Hope	Canton	Bonaventure	75 000 \$
5020	Hope Town	Municipalité	Bonaventure	75 000 \$
69025	Howick	Municipalité	Huntingdon	75 000 \$
78065	Huberdeau	Municipalité	Papineau	75 000 \$
69055	Huntingdon	Ville	Huntingdon	129 012 \$

Code géo	Nom de la municipalité	Désignation	Circ. provinciale	Enveloppe allouée
32058	Inverness	Municipalité	Arthabaska	75 000 \$
31040	Irlande	Municipalité	Lotbinière-Frontenac	75 000 \$
78042	Ivry-sur-le-Lac	Municipalité	Bertrand	75 000 \$
14050	Kamouraska	Municipalité	Côte-du-Sud	75 000 \$
83015	Kazabazua	Municipalité	Gatineau	75 000 \$
79025	Kiamika	Municipalité	Labelle	75 000 \$
42070	Kingsbury	Village	Richmond	75 000 \$
39097	Kingsey Falls	Ville	Drummond–Bois-Francis	116 002 \$
31105	Kinnear's Mills	Municipalité	Lotbinière-Frontenac	75 000 \$
85010	Kipawa	Municipalité	Rouyn-Noranda–Témiscamingu	75 000 \$
90017	La Bostonnais	Municipalité	Laviolette–Saint-Maurice	75 000 \$
78115	La Conception	Municipalité	Labelle	105 370 \$
88030	La Corne	Municipalité	Abitibi-Ouest	75 000 \$
91050	La Doré	Paroisse	Roberval	104 351 \$
19090	La Durantaye	Paroisse	Bellechasse	75 000 \$
29030	La Guadeloupe	Village	Beauce-Sud	112 649 \$
79047	La Macaza	Municipalité	Labelle	98 579 \$
4030	La Martre	Municipalité	Gaspé	75 000 \$
78130	La Minerve	Municipalité	Labelle	102 462 \$
88015	La Morandière	Municipalité	Abitibi-Ouest	75 000 \$
88045	La Motte	Municipalité	Abitibi-Ouest	75 000 \$
41027	La Patrie	Municipalité	Mégantic	75 000 \$
14085	La Pocatière	Ville	Gaspé	160 401 \$
54035	La Présentation	Municipalité	Saint-Hyacinthe	129 054 \$
9005	La Rédemption	Paroisse	Matane-Matapédia	75 000 \$
87080	La Reine	Municipalité	Abitibi-Ouest	75 000 \$
10010	La Trinité-des-Monts	Paroisse	Rimouski	75 000 \$
52050	La Visitation-de-l'Île-Dupas	Municipalité	Berthier	75 000 \$
50085	La Visitation-de-Yamaska	Municipalité	Nicolet-Bécancour	75 000 \$
78120	Labelle	Municipalité	Labelle	127 611 \$
93055	Labrecque	Municipalité	Lac-Saint-Jean	103 566 \$
7057	Lac-au-Saumon	Municipalité	Matane-Matapédia	104 712 \$
35010	Lac-aux-Sables	Paroisse	Champlain	102 462 \$
91005	Lac-Bouchette	Municipalité	Roberval	99 852 \$
22030	Lac-Delage	Ville	Chauveau	75 000 \$
13060	Lac-des-Aigles	Municipalité	Rivière-du-Loup–Témiscouata	75 000 \$
79078	Lac-des-Écorces	Municipalité	Labelle	135 039 \$
80130	Lac-des-Plages	Municipalité	Papineau	75 000 \$
77055	Lac-des-Seize-Îles	Municipalité	Argenteuil	75 000 \$
30080	Lac-Drolet	Municipalité	Mégantic	97 369 \$
79015	Lac-du-Cerf	Municipalité	Labelle	75 000 \$
90027	Lac-Édouard	Municipalité	Laviolette–Saint-Maurice	75 000 \$
28053	Lac-Etchemin	Municipalité	Bellechasse	157 069 \$
18010	Lac-Frontière	Municipalité	Côte-du-Sud	75 000 \$
56023	Lacolle	Municipalité	Huntingdon	132 938 \$
29095	Lac-Poulin	Village	Beauce-Sud	75 000 \$
79060	Lac-Saguay	Village	Labelle	75 000 \$
83020	Lac-Sainte-Marie	Municipalité	Gatineau	75 000 \$
22015	Lac-Saint-Joseph	Ville	La Peltre	75 000 \$
79105	Lac-Saint-Paul	Municipalité	Labelle	75 000 \$
34120	Lac-Sergent	Ville	Portneuf	75 000 \$
80095	Lac-Simon	Municipalité	Papineau	75 000 \$
78095	Lac-Supérieur	Municipalité	Labelle	116 215 \$
78127	Lac-Tremblant-Nord	Municipalité	Labelle	75 000 \$
85070	Laforce	Municipalité	Rouyn-Noranda–Témiscamingu	75 000 \$
93060	Lamarche	Municipalité	Lac-Saint-Jean	75 000 \$
30095	Lambton	Municipalité	Mégantic	109 551 \$
88035	Landrienne	Canton	Abitibi-Ouest	75 000 \$
21040	L'Ange-Gardien	Municipalité	Charlevoix–Côte-de-Beaupré	157 238 \$
94210	L'Anse-Saint-Jean	Municipalité	Dubuc	101 210 \$
78015	Lantier	Municipalité	Bertrand	75 000 \$

Code géo	Nom de la municipalité	Désignation	Circ. provinciale	Enveloppe allouée
94265	Larouche	Municipalité	Lac-Saint-Jean	109 869 \$
79050	L'Ascension	Municipalité	Labelle	75 000 \$
93065	L'Ascension-de-Notre-Seigneur	Paroisse	Lac-Saint-Jean	118 019 \$
6060	L'Ascension-de-Patapédia	Municipalité	Bonaventure	75 000 \$
85060	Latulipe-et-Gaboury	Cantons unis	Rouyn-Noranda–Témiscamingu	75 000 \$
88080	Launay	Canton	Abitibi-Ouest	75 000 \$
33060	Laurier-Station	Village	Lotbinière-Frontenac	130 201 \$
32072	Laurierville	Municipalité	Arthabaska	103 332 \$
49025	L'Avenir	Municipalité	Johnson	104 436 \$
85052	Laverlochère-Angliers	Municipalité	Rouyn-Noranda–Témiscamingu	75 000 \$
42045	Lawrenceville	Village	Orford	75 000 \$
99005	Lebel-sur-Quévillon	Ville	Ungava	119 250 \$
33123	Leclercville	Municipalité	Lotbinière-Frontenac	75 000 \$
49020	Lefebvre	Municipalité	Richmond	75 000 \$
13050	Lejeune	Municipalité	Rivière-du-Loup–Témiscouata	75 000 \$
38020	Lemieux	Municipalité	Nicolet-Bécancour	75 000 \$
67055	Léry	Ville	Châteauguay	125 107 \$
95018	Les Bergeronnes	Municipalité	René-Lévesque	75 000 \$
16048	Les Éboulements	Municipalité	Charlevoix–Côte-de-Beaupré	104 203 \$
95025	Les Escoumins	Municipalité	René-Lévesque	114 241 \$
9015	Les Hauteurs	Municipalité	Matane-Matapédia	75 000 \$
8005	Les Méchins	Municipalité	Matane-Matapédia	75 000 \$
71095	L'Île-Cadieux	Ville	Vaudreuil	75 000 \$
98020	L'Île-d'Anticosti	Municipalité	Duplessis	75 000 \$
66092	L'Île-Dorval	Ville	Marquette	75 000 \$
84035	L'Île-du-Grand-Calumet	Municipalité	Pontiac	75 000 \$
41085	Lingwick	Canton	Mégantic	75 000 \$
84082	L'Isle-aux-Allumettes	Municipalité	Pontiac	102 993 \$
16023	L'Isle-aux-Coudres	Municipalité	Charlevoix–Côte-de-Beaupré	98 006 \$
17078	L'Islet	Municipalité	Côte-du-Sud	155 456 \$
12043	L'Isle-Verte	Municipalité	Rivière-du-Loup–Témiscouata	102 866 \$
84040	Litchfield	Municipalité	Pontiac	75 000 \$
80055	Lochaber	Canton	Papineau	75 000 \$
80060	Lochaber-Partie-Ouest	Canton	Papineau	75 000 \$
98045	Longue-Pointe-de-Mingan	Municipalité	Duplessis	75 000 \$
95032	Longue-Rive	Municipalité	René-Lévesque	75 000 \$
85037	Lorrainville	Municipalité	Rouyn-Noranda–Témiscamingu	100 892 \$
33115	Lotbinière	Municipalité	Lotbinière-Frontenac	75 000 \$
83010	Low	Canton	Gatineau	96 859 \$
32065	Lyster	Municipalité	Arthabaska	108 787 \$
87058	Macamic	Ville	Abitibi-Ouest	132 747 \$
39165	Maddington	Canton	Nicolet-Bécancour	75 000 \$
89015	Malartic	Ville	Abitibi-Est	143 613 \$
52095	Mandeville	Municipalité	Berthier	123 515 \$
83065	Maniwaki	Ville	Gatineau	155 944 \$
38028	Manseau	Municipalité	Nicolet-Bécancour	75 000 \$
84065	Mansfield-et-Pontefract	Municipalité	Pontiac	125 149 \$
6005	Maria	Municipalité	Bonaventure	131 304 \$
42065	Maricourt	Municipalité	Richmond	75 000 \$
4025	Marsoui	Village	Gaspé	75 000 \$
30035	Marston	Canton	Mégantic	75 000 \$
44060	Martinville	Municipalité	Mégantic	75 000 \$
51008	Maskinongé	Municipalité	Maskinongé	124 513 \$
53010	Massueville	Village	Richelieu	75 000 \$
99015	Matagami	Ville	Ungava	104 160 \$
6045	Matapédia	Municipalité	Bonaventure	75 000 \$
80065	Mayo	Municipalité	Papineau	75 000 \$
42075	Melbourne	Canton	Richmond	98 069 \$
83060	Messines	Municipalité	Gatineau	110 081 \$
93012	Métabetchouan–Lac-à-la-Croix	Ville	Lac-Saint-Jean	157 854 \$
9048	Métis-sur-Mer	Ville	Matane-Matapédia	75 000 \$

Code géo	Nom de la municipalité	Désignation	Circ. provinciale	Enveloppe allouée
30040	Milan	Municipalité	Mégantic	75 000 \$
76030	Mille-Isles	Municipalité	Argenteuil	110 994 \$
85075	Moffet	Municipalité	Rouyn-Noranda–Témiscamingu	75 000 \$
78055	Montcalm	Municipalité	Argenteuil	75 000 \$
14005	Mont-Carmel	Municipalité	Côte-du-Sud	99 130 \$
83088	Montcerf-Lytton	Municipalité	Gatineau	75 000 \$
80010	Montebello	Municipalité	Papineau	75 000 \$
80090	Montpellier	Municipalité	Papineau	97 390 \$
66007	Montréal-Est	Ville	Pointe-aux-Trembles	161 886 \$
56097	Mont-Saint-Grégoire	Municipalité	Iberville	144 377 \$
79110	Mont-Saint-Michel	Municipalité	Labelle	75 000 \$
4015	Mont-Saint-Pierre	Village	Gaspé	75 000 \$
77050	Morin-Heights	Municipalité	Argenteuil	171 458 \$
80085	Mulgrave-et-Derry	Municipalité	Papineau	75 000 \$
3025	Murdochville	Ville	Gaspé	75 000 \$
80110	Namur	Municipalité	Papineau	75 000 \$
30045	Nantes	Municipalité	Mégantic	105 434 \$
68030	Napierville	Municipalité	Huntingdon	162 799 \$
98025	Natashquan	Canton	Duplessis	75 000 \$
85100	Nédélec	Canton	Rouyn-Noranda–Témiscamingu	75 000 \$
34007	Neuveville	Ville	Portneuf	170 821 \$
5040	New Carlisle	Municipalité	Bonaventure	104 797 \$
5070	New Richmond	Ville	Bonaventure	154 946 \$
41037	Newport	Municipalité	Mégantic	75 000 \$
79030	Nominingue	Municipalité	Labelle	119 907 \$
92040	Normandin	Ville	Roberval	139 284 \$
87115	Normétal	Municipalité	Abitibi-Ouest	75 000 \$
45050	North Hatley	Village	Richmond	75 000 \$
19010	Notre-Dame-Auxiliatrice-de-Buckland	Paroisse	Bellechasse	75 000 \$
80015	Notre-Dame-de-Bonsecours	Municipalité	Papineau	75 000 \$
39015	Notre-Dame-de-Ham	Municipalité	Drummond–Bois-Francis	75 000 \$
62055	Notre-Dame-de-la-Merci	Municipalité	Bertrand	75 000 \$
80020	Notre-Dame-de-la-Paix	Municipalité	Papineau	75 000 \$
82010	Notre-Dame-de-la-Salette	Municipalité	Papineau	75 000 \$
92060	Notre-Dame-de-Lorette	Municipalité	Roberval	75 000 \$
32080	Notre-Dame-de-Lourdes	Paroisse	Arthabaska	75 000 \$
61045	Notre-Dame-de-Lourdes	Municipalité	Joliette	138 011 \$
35005	Notre-Dame-de-Montauban	Municipalité	Champlain	75 000 \$
79010	Notre-Dame-de-Pontmain	Municipalité	Labelle	75 000 \$
23015	Notre-Dame-des-Anges	Paroisse	Taschereau	75 000 \$
30010	Notre-Dame-des-Bois	Municipalité	Mégantic	96 223 \$
15025	Notre-Dame-des-Monts	Municipalité	Charlevoix–Côte-de-Beaupré	75 000 \$
11045	Notre-Dame-des-Neiges	Municipalité	Rivière-du-Loup–Témiscouata	97 263 \$
29120	Notre-Dame-des-Pins	Paroisse	Beauce-Sud	112 373 \$
12045	Notre-Dame-des-Sept-Douleurs	Paroisse	Rivière-du-Loup–Témiscouata	75 000 \$
46100	Notre-Dame-de-Stanbridge	Municipalité	Brome-Missisquoi	75 000 \$
49080	Notre-Dame-du-Bon-Conseil	Paroisse	Drummond–Bois-Francis	96 393 \$
49075	Notre-Dame-du-Bon-Conseil	Village	Drummond–Bois-Francis	109 699 \$
79005	Notre-Dame-du-Laus	Municipalité	Labelle	109 041 \$
85090	Notre-Dame-du-Nord	Municipalité	Rouyn-Noranda–Témiscamingu	96 456 \$
12080	Notre-Dame-du-Portage	Municipalité	Rivière-du-Loup–Témiscouata	100 298 \$
18040	Notre-Dame-du-Rosaire	Municipalité	Côte-du-Sud	75 000 \$
33085	Notre-Dame-du-Sacré-Coeur-d'Issoudun	Paroisse	Lotbinière-Frontenac	75 000 \$
6020	Nouvelle	Municipalité	Bonaventure	110 782 \$
56015	Noyan	Municipalité	Iberville	106 664 \$
45020	Ogden	Municipalité	Orford	75 000 \$
45115	Orford	Canton	Orford	177 188 \$
69037	Ormstown	Municipalité	Huntingdon	156 029 \$
84055	Otter Lake	Municipalité	Pontiac	75 000 \$
13015	Packington	Paroisse	Rivière-du-Loup–Témiscouata	75 000 \$
9040	Padoue	Municipalité	Matane-Matapédia	75 000 \$

Code géo	Nom de la municipalité	Désignation	Circ. provinciale	Enveloppe allouée
87025	Palmarolle	Municipalité	Abitibi-Ouest	104 436 \$
80037	Papineauville	Municipalité	Papineau	120 629 \$
38055	Parisville	Paroisse	Nicolet-Bécancour	75 000 \$
5032	Paspébiac	Ville	Bonaventure	141 215 \$
2005	Percé	Ville	Gaspé	139 475 \$
92010	Péribonka	Municipalité	Roberval	75 000 \$
16005	Petite-Rivière-Saint-François	Municipalité	Charlevoix-Côte-de-Beaupré	75 000 \$
3015	Petite-Vallée	Municipalité	Gaspé	75 000 \$
94205	Petit-Saguenay	Municipalité	Charlevoix-Côte-de-Beaupré	75 000 \$
77030	Piedmont	Municipalité	Prévost	145 672 \$
50113	Pierreville	Municipalité	Nicolet-Bécancour	120 480 \$
46025	Pike River	Municipalité	Brome-Missisquoi	75 000 \$
30020	Piopolis	Municipalité	Mégantic	75 000 \$
80045	Plaisance	Municipalité	Papineau	98 939 \$
32045	Plessisville	Paroisse	Arthabaska	131 156 \$
13095	Pohénégamook	Ville	Rivière-du-Loup-Témiscouata	127 399 \$
6030	Pointe-à-la-Croix	Municipalité	Bonaventure	104 096 \$
96030	Pointe-aux-Outardes	Village	René-Lévesque	102 526 \$
71055	Pointe-des-Cascades	Village	Soulanges	112 310 \$
71140	Pointe-Fortune	Village	Soulanges	75 000 \$
96025	Pointe-Lebel	Village	René-Lévesque	114 517 \$
84020	Portage-du-Fort	Village	Pontiac	75 000 \$
2047	Port-Daniel-Gascons	Municipalité	Bonaventure	122 475 \$
34048	Portneuf	Ville	Portneuf	144 611 \$
95040	Portneuf-sur-Mer	Municipalité	René-Lévesque	75 000 \$
45030	Potton	Canton	Orford	114 963 \$
87035	Poularies	Municipalité	Abitibi-Ouest	75 000 \$
88090	Preissac	Municipalité	Abitibi-Ouest	75 000 \$
9065	Price	Village	Matane-Matapédia	112 225 \$
42032	Racine	Municipalité	Richmond	104 585 \$
96040	Ragueneau	Paroisse	René-Lévesque	102 462 \$
87010	Rapide-Danseur	Municipalité	Abitibi-Ouest	75 000 \$
84100	Rapides-des-Joachims	Municipalité	Pontiac	75 000 \$
85105	Rémigny	Municipalité	Rouyn-Noranda-Témiscamingu	75 000 \$
42098	Richmond	Ville	Richmond	144 335 \$
80078	Ripon	Municipalité	Papineau	110 697 \$
6035	Ristigouche-Partie-Sud-Est	Canton	Bonaventure	75 000 \$
4020	Rivière-à-Claude	Municipalité	Gaspé	75 000 \$
34135	Rivière-à-Pierre	Municipalité	Portneuf	75 000 \$
98055	Rivière-au-Tonnerre	Municipalité	Duplessis	75 000 \$
71005	Rivière-Beaudette	Municipalité	Soulanges	127 399 \$
13025	Rivière-Bleue	Municipalité	Rivière-du-Loup-Témiscouata	100 701 \$
94215	Rivière-Éternité	Municipalité	Dubuc	75 000 \$
89010	Rivière-Héva	Municipalité	Abitibi-Est	106 898 \$
14065	Rivière-Ouelle	Municipalité	Côte-du-Sud	75 000 \$
79037	Rivière-Rouge	Ville	Labelle	169 802 \$
98050	Rivière-Saint-Jean	Municipalité	Duplessis	75 000 \$
88010	Rochebaucourt	Municipalité	Abitibi-Ouest	75 000 \$
87015	Roquemaure	Municipalité	Abitibi-Ouest	75 000 \$
55037	Rougemont	Municipalité	Iberville	135 039 \$
48015	Roxton	Canton	Johnson	98 663 \$
48010	Roxton Falls	Village	Johnson	103 439 \$
47047	Roxton Pond	Municipalité	Johnson	164 030 \$
95010	Sacré-Coeur	Municipalité	René-Lévesque	112 543 \$
31130	Sacré-Coeur-de-Jésus	Paroisse	Lotbinière-Frontenac	75 000 \$
17015	Saint-Adalbert	Municipalité	Côte-du-Sud	75 000 \$
8030	Saint-Adelme	Paroisse	Matane-Matapédia	75 000 \$
35015	Saint-Adelphe	Paroisse	Champlain	75 000 \$
77065	Saint-Adolphe-d'Howard	Municipalité	Argenteuil	152 697 \$
40010	Saint-Adrien	Municipalité	Richmond	75 000 \$
31095	Saint-Adrien-d'Irlande	Municipalité	Lotbinière-Frontenac	75 000 \$

Code géo	Nom de la municipalité	Désignation	Circ. provinciale	Enveloppe allouée
33045	Saint-Agapit	Municipalité	Lotbinière-Frontenac	169 717 \$
53015	Saint-Aimé	Municipalité	Richelieu	75 000 \$
15030	Saint-Aimé-des-Lacs	Municipalité	Charlevoix–Côte-de-Beaupré	98 409 \$
79022	Saint-Aimé-du-Lac-des-Îles	Municipalité	Labelle	75 000 \$
34097	Saint-Alban	Municipalité	Portneuf	100 276 \$
39085	Saint-Albert	Municipalité	Drummond–Bois-Francis	111 397 \$
56055	Saint-Alexandre	Municipalité	Iberville	130 370 \$
14035	Saint-Alexandre-de-Kamouraska	Municipalité	Côte-du-Sud	123 133 \$
7065	Saint-Alexandre-des-Lacs	Paroisse	Matane-Matapédia	75 000 \$
63023	Saint-Alexis	Municipalité	Rousseau	104 330 \$
6050	Saint-Alexis-de-Matapédia	Municipalité	Bonaventure	75 000 \$
51065	Saint-Alexis-des-Monts	Paroisse	Maskinongé	137 204 \$
27015	Saint-Alfred	Municipalité	Beauce-Nord	75 000 \$
5065	Saint-Alphonse	Municipalité	Bonaventure	75 000 \$
47010	Saint-Alphonse-de-Granby	Municipalité	Brome-Missisquoi	145 332 \$
62025	Saint-Alphonse-Rodriguez	Municipalité	Berthier	144 611 \$
94255	Saint-Ambroise	Municipalité	Dubuc	158 915 \$
61040	Saint-Ambroise-de-Kildare	Paroisse	Joliette	161 419 \$
10030	Saint-Anaclet-de-Lessard	Paroisse	Rimouski	139 623 \$
14040	Saint-André	Municipalité	Côte-du-Sud	75 000 \$
80027	Saint-André-Avellin	Municipalité	Papineau	155 625 \$
76008	Saint-André-d'Argenteuil	Municipalité	Argenteuil	137 904 \$
6040	Saint-André-de-Restigouche	Municipalité	Bonaventure	75 000 \$
91010	Saint-André-du-Lac-Saint-Jean	Village	Roberval	75 000 \$
69070	Saint-Anicet	Municipalité	Huntingdon	133 002 \$
19062	Saint-Anselme	Municipalité	Bellechasse	160 634 \$
18070	Saint-Antoine-de-l'Isle-aux-Grues	Paroisse	Côte-du-Sud	75 000 \$
33095	Saint-Antoine-de-Tilly	Municipalité	Lotbinière-Frontenac	110 124 \$
57075	Saint-Antoine-sur-Richelieu	Municipalité	Borduas	112 352 \$
12015	Saint-Antonin	Paroisse	Rivière-du-Loup–Témiscouata	164 836 \$
46017	Saint-Armand	Municipalité	Brome-Missisquoi	101 125 \$
12065	Saint-Arsène	Paroisse	Rivière-du-Loup–Témiscouata	101 889 \$
13100	Saint-Athanase	Municipalité	Rivière-du-Loup–Témiscouata	75 000 \$
17055	Saint-Aubert	Municipalité	Côte-du-Sud	106 155 \$
92005	Saint-Augustin	Paroisse	Roberval	75 000 \$
98012	Saint-Augustin	Municipalité	Duplessis	75 000 \$
30005	Saint-Augustin-de-Woburn	Paroisse	Mégantic	75 000 \$
51025	Saint-Barnabé	Paroisse	Maskinongé	100 255 \$
54105	Saint-Barnabé-Sud	Municipalité	Saint-Hyacinthe	75 000 \$
52055	Saint-Barthélemy	Paroisse	Berthier	118 910 \$
34038	Saint-Basile	Ville	Portneuf	132 344 \$
28025	Saint-Benjamin	Municipalité	Beauce-Sud	97 093 \$
45080	Saint-Benoît-du-Lac	Municipalité	Orford	75 000 \$
29100	Saint-Benoît-Labre	Municipalité	Beauce-Sud	109 360 \$
26055	Saint-Bernard	Municipalité	Beauce-Nord	128 863 \$
68005	Saint-Bernard-de-Lacolle	Paroisse	Huntingdon	109 084 \$
54115	Saint-Bernard-de-Michaudville	Municipalité	Richelieu	75 000 \$
56065	Saint-Blaise-sur-Richelieu	Municipalité	Saint-Jean	119 589 \$
49125	Saint-Bonaventure	Municipalité	Nicolet-Bécancour	97 157 \$
93030	Saint-Bruno	Municipalité	Lac-Saint-Jean	136 440 \$
85045	Saint-Bruno-de-Guigues	Municipalité	Rouyn-Noranda–Témiscamingu	98 854 \$
14010	Saint-Bruno-de-Kamouraska	Municipalité	Côte-du-Sud	75 000 \$
40025	Saint-Camille	Canton	Richmond	75 000 \$
28070	Saint-Camille-de-Lellis	Paroisse	Bellechasse	75 000 \$
34078	Saint-Casimir	Municipalité	Portneuf	105 497 \$
50030	Saint-Célestin	Village	Nicolet-Bécancour	75 000 \$
50035	Saint-Célestin	Municipalité	Nicolet-Bécancour	75 000 \$
19097	Saint-Charles-de-Bellechasse	Municipalité	Bellechasse	129 458 \$
94260	Saint-Charles-de-Bourget	Municipalité	Dubuc	75 000 \$
9010	Saint-Charles-Garnier	Paroisse	Matane-Matapédia	75 000 \$
57057	Saint-Charles-sur-Richelieu	Municipalité	Borduas	112 946 \$

Code géo	Nom de la municipalité	Désignation	Circ. provinciale	Enveloppe allouée
39060	Saint-Christophe-d'Arthabaska	Paroisse	Arthabaska	140 472 \$
69017	Saint-Chrysostome	Municipalité	Huntingdon	132 132 \$
42100	Saint-Claude	Municipalité	Richmond	100 170 \$
11005	Saint-Clément	Paroisse	Rivière-du-Loup–Témiscouata	75 000 \$
7090	Saint-Cléophas	Paroisse	Matane-Matapédia	75 000 \$
52075	Saint-Cléophas-de-Brandon	Municipalité	Berthier	75 000 \$
71045	Saint-Clet	Municipalité	Soulanges	113 753 \$
62065	Saint-Côme	Paroisse	Berthier	125 043 \$
29057	Saint-Côme–Linière	Municipalité	Beauce-Sud	143 868 \$
52062	Saint-Cuthbert	Municipalité	Berthier	114 050 \$
28040	Saint-Cyprien	Paroisse	Bellechasse	75 000 \$
12005	Saint-Cyprien	Municipalité	Rivière-du-Loup–Témiscouata	97 687 \$
68035	Saint-Cyprien-de-Napierville	Municipalité	Huntingdon	118 825 \$
17045	Saint-Cyrille-de-Lessard	Paroisse	Côte-du-Sud	75 000 \$
49070	Saint-Cyrille-de-Wendover	Municipalité	Drummond–Bois-Francis	179 140 \$
7105	Saint-Damase	Paroisse	Matane-Matapédia	75 000 \$
54017	Saint-Damase	Municipalité	Saint-Hyacinthe	129 330 \$
17040	Saint-Damase-de-L'Islet	Municipalité	Côte-du-Sud	75 000 \$
62075	Saint-Damien	Paroisse	Berthier	121 478 \$
19030	Saint-Damien-de-Buckland	Paroisse	Bellechasse	114 559 \$
53005	Saint-David	Municipalité	Richelieu	75 000 \$
94245	Saint-David-de-Falardeau	Municipalité	Dubuc	136 185 \$
14055	Saint-Denis-De La Bouteillerie	Municipalité	Côte-du-Sud	75 000 \$
42025	Saint-Denis-de-Brompton	Municipalité	Richmond	170 800 \$
57068	Saint-Denis-sur-Richelieu	Municipalité	Borduas	125 595 \$
52090	Saint-Didace	Paroisse	Berthier	75 000 \$
54060	Saint-Dominique	Municipalité	Saint-Hyacinthe	131 813 \$
88065	Saint-Dominique-du-Rosaire	Municipalité	Abitibi-Ouest	75 000 \$
9030	Saint-Donat	Paroisse	Matane-Matapédia	75 000 \$
62060	Saint-Donat	Municipalité	Bertrand	163 266 \$
33017	Sainte-Agathe-de-Lotbinière	Municipalité	Lotbinière-Frontenac	99 385 \$
9035	Sainte-Angèle-de-Méridi	Municipalité	Matane-Matapédia	75 000 \$
55030	Sainte-Angèle-de-Monnoir	Municipalité	Iberville	112 628 \$
51055	Sainte-Angèle-de-Prémont	Municipalité	Maskinongé	75 000 \$
21030	Sainte-Anne-de-Beaupré	Ville	Charlevoix–Côte-de-Beaupré	135 782 \$
37205	Sainte-Anne-de-la-Pérade	Municipalité	Champlain	118 783 \$
14090	Sainte-Anne-de-la-Pocatière	Paroisse	Gaspé	108 765 \$
42050	Sainte-Anne-de-la-Rochelle	Municipalité	Orford	75 000 \$
56060	Sainte-Anne-de-Sabrevois	Paroisse	Iberville	120 650 \$
77035	Sainte-Anne-des-Lacs	Paroisse	Argenteuil	155 371 \$
53065	Sainte-Anne-de-Sorel	Municipalité	Richelieu	134 424 \$
79115	Sainte-Anne-du-Lac	Municipalité	Labelle	75 000 \$
18025	Sainte-Apolline-de-Patton	Paroisse	Côte-du-Sud	75 000 \$
28015	Sainte-Aurélie	Municipalité	Beauce-Sud	75 000 \$
69065	Sainte-Barbe	Municipalité	Huntingdon	105 985 \$
62020	Sainte-Béatrix	Municipalité	Berthier	121 563 \$
56105	Sainte-Brigide-d'Iberville	Municipalité	Iberville	105 540 \$
49085	Sainte-Brigitte-des-Saults	Paroisse	Nicolet-Bécancour	75 000 \$
45060	Sainte-Catherine-de-Hatley	Municipalité	Orford	130 965 \$
38060	Sainte-Cécile-de-Lévrard	Paroisse	Nicolet-Bécancour	75 000 \$
47055	Sainte-Cécile-de-Milton	Municipalité	Johnson	122 369 \$
30050	Sainte-Cécile-de-Whitton	Municipalité	Mégantic	75 000 \$
48020	Sainte-Christine	Paroisse	Johnson	75 000 \$
34105	Sainte-Christine-d'Auvergne	Municipalité	Portneuf	75 000 \$
19055	Sainte-Claire	Municipalité	Bellechasse	149 492 \$
68020	Sainte-Clotilde	Municipalité	Huntingdon	127 335 \$
31060	Sainte-Clotilde-de-Beauce	Municipalité	Beauce-Sud	75 000 \$
39117	Sainte-Clotilde-de-Horton	Municipalité	Drummond–Bois-Francis	109 360 \$
33102	Sainte-Croix	Municipalité	Lotbinière-Frontenac	129 033 \$
49100	Saint-Edmond-de-Grantham	Paroisse	Johnson	75 000 \$
92050	Saint-Edmond-les-Plaines	Municipalité	Roberval	75 000 \$



Code géo	Nom de la municipalité	Désignation	Circ. provinciale	Enveloppe allouée
68045	Saint-Édouard	Municipalité	Huntingdon	103 736 \$
85015	Saint-Édouard-de-Fabre	Paroisse	Rouyn-Noranda–Témiscamingu	75 000 \$
33080	Saint-Édouard-de-Lotbinière	Paroisse	Lotbinière-Frontenac	100 807 \$
51050	Saint-Édouard-de-Maskinongé	Municipalité	Maskinongé	75 000 \$
44055	Sainte-Edwidge-de-Clifton	Canton	Saint-François	75 000 \$
52030	Sainte-Élisabeth	Municipalité	Berthier	106 240 \$
39090	Sainte-Élizabeth-de-Warwick	Municipalité	Drummond–Bois-Francis	75 000 \$
62070	Sainte-Émélie-de-l'Énergie	Municipalité	Berthier	111 142 \$
50005	Sainte-Eulalie	Municipalité	Nicolet–Bécancour	75 000 \$
18035	Sainte-Euphémie-sur-Rivière-du-Sud	Municipalité	Côte-du-Sud	75 000 \$
20010	Sainte-Famille	Paroisse	Charlevoix–Côte-de-Beaupré	75 000 \$
17025	Sainte-Félicité	Municipalité	Côte-du-Sud	75 000 \$
8023	Sainte-Félicité	Municipalité	Matane-Matapédia	98 303 \$
9085	Sainte-Flavie	Paroisse	Matane-Matapédia	75 000 \$
7010	Sainte-Florence	Municipalité	Matane-Matapédia	75 000 \$
11030	Sainte-Françoise	Paroisse	Rivière-du-Loup–Témiscouata	75 000 \$
38035	Sainte-Françoise	Municipalité	Nicolet–Bécancour	75 000 \$
37215	Sainte-Geneviève-de-Batiscan	Paroisse	Champlain	96 456 \$
52040	Sainte-Geneviève-de-Berthier	Municipalité	Berthier	124 831 \$
87030	Sainte-Germaine-Boulé	Municipalité	Abitibi-Ouest	75 000 \$
88085	Sainte-Gertrude-Manneville	Municipalité	Abitibi-Ouest	75 000 \$
91030	Sainte-Hedwidge	Municipalité	Roberval	75 000 \$
14025	Sainte-Hélène	Municipalité	Côte-du-Sud	75 000 \$
54095	Sainte-Hélène-de-Bagot	Municipalité	Johnson	110 548 \$
39035	Sainte-Hélène-de-Chester	Municipalité	Arthabaska	75 000 \$
87070	Sainte-Hélène-de-Mancebourg	Paroisse	Abitibi-Ouest	75 000 \$
26040	Sainte-Hénédine	Paroisse	Beauce-Nord	104 500 \$
7040	Sainte-Irène	Paroisse	Matane-Matapédia	75 000 \$
9020	Sainte-Jeanne-d'Arc	Paroisse	Matane-Matapédia	75 000 \$
92015	Sainte-Jeanne-d'Arc	Village	Roberval	97 475 \$
28045	Sainte-Justine	Municipalité	Bellechasse	113 392 \$
71115	Sainte-Justine-de-Newton	Municipalité	Soulanges	75 000 \$
51075	Saint-Élie-de-Caxton	Municipalité	Maskinongé	114 920 \$
11035	Saint-Éloi	Paroisse	Rivière-du-Loup–Témiscouata	75 000 \$
17060	Sainte-Louise	Paroisse	Côte-du-Sud	75 000 \$
50095	Saint-Elphège	Paroisse	Nicolet–Bécancour	75 000 \$
9092	Sainte-Luce	Municipalité	Matane-Matapédia	133 851 \$
18020	Sainte-Lucie-de-Beauregard	Municipalité	Côte-du-Sud	75 000 \$
78020	Sainte-Lucie-des-Laurentides	Municipalité	Bertrand	104 372 \$
5050	Saint-Elzéar	Municipalité	Bonaventure	75 000 \$
26022	Saint-Elzéar	Municipalité	Beauce-Nord	129 988 \$
13085	Saint-Elzéar-de-Témiscouata	Municipalité	Rivière-du-Loup–Témiscouata	75 000 \$
54025	Sainte-Madeleine	Village	Borduas	123 579 \$
4005	Sainte-Madeleine-de-la-Rivière-Madeleine	Municipalité	Gaspé	75 000 \$
62030	Sainte-Marcelline-de-Kildare	Municipalité	Berthier	112 034 \$
26035	Sainte-Marguerite	Paroisse	Beauce-Nord	99 916 \$
77012	Sainte-Marguerite-du-Lac-Masson	Ville	Bertrand	143 168 \$
7005	Sainte-Marguerite-Marie	Municipalité	Matane-Matapédia	75 000 \$
38015	Sainte-Marie-de-Blandford	Municipalité	Nicolet–Bécancour	75 000 \$
54030	Sainte-Marie-Madeleine	Paroisse	Borduas	137 544 \$
63005	Sainte-Marie-Salomé	Paroisse	Rousseau	100 467 \$
71110	Sainte-Marthe	Municipalité	Soulanges	97 348 \$
61050	Sainte-Mélanie	Municipalité	Joliette	143 083 \$
80125	Saint-Émile-de-Suffolk	Municipalité	Papineau	75 000 \$
50057	Sainte-Monique	Municipalité	Nicolet–Bécancour	75 000 \$
93075	Sainte-Monique	Municipalité	Lac-Saint-Jean	75 000 \$
8040	Sainte-Paule	Municipalité	Matane-Matapédia	75 000 \$
50050	Sainte-Perpétue	Paroisse	Nicolet–Bécancour	75 000 \$
17030	Sainte-Perpétue	Municipalité	Côte-du-Sud	109 487 \$
20030	Sainte-Pétronille	Village	Charlevoix–Côte-de-Beaupré	98 090 \$
29112	Saint-Éphrem-de-Beauce	Municipalité	Beauce-Sud	126 296 \$

Code géo	Nom de la municipalité	Désignation	Circ. provinciale	Enveloppe allouée
12030	Saint-Épiphane	Municipalité	Rivière-du-Loup–Témiscouata	75 000 \$
31050	Sainte-Praxède	Paroisse	Mégantic	75 000 \$
11015	Sainte-Rita	Municipalité	Rivière-du-Loup–Témiscouata	75 000 \$
28030	Sainte-Rose-de-Watford	Municipalité	Bellechasse	75 000 \$
94230	Sainte-Rose-du-Nord	Paroisse	Dubuc	75 000 \$
28065	Sainte-Sabine	Paroisse	Bellechasse	75 000 \$
46105	Sainte-Sabine	Municipalité	Brome-Missisquoi	98 260 \$
39105	Sainte-Séraphine	Paroisse	Drummond–Bois-Francis	75 000 \$
38040	Sainte-Sophie-de-Lévrard	Paroisse	Nicolet–Bécancour	75 000 \$
32023	Sainte-Sophie-d'Halifax	Municipalité	Arthabaska	75 000 \$
63030	Saint-Esprit	Municipalité	Rousseau	118 146 \$
35050	Sainte-Thècle	Municipalité	Champlain	126 826 \$
2010	Sainte-Thérèse-de-Gaspé	Municipalité	Gaspé	96 541 \$
83055	Sainte-Thérèse-de-la-Gatineau	Municipalité	Gatineau	75 000 \$
70030	Saint-Étienne-de-Beauharnois	Municipalité	Beauharnois	96 456 \$
45100	Saint-Étienne-de-Bolton	Municipalité	Orford	75 000 \$
51090	Saint-Étienne-des-Grès	Paroisse	Maskinongé	172 391 \$
49105	Saint-Eugène	Municipalité	Johnson	99 236 \$
92065	Saint-Eugène-D'Argentenay	Municipalité	Roberval	75 000 \$
85085	Saint-Eugène-de-Guigues	Municipalité	Rouyn-Noranda–Témiscamingue	75 000 \$
10075	Saint-Eugène-de-Ladrière	Paroisse	Rimouski	75 000 \$
51040	Sainte-Ursule	Paroisse	Maskinongé	102 823 \$
13030	Saint-Eusèbe	Paroisse	Rivière-du-Loup–Témiscouata	75 000 \$
29025	Saint-Évariste-de-Forsyth	Municipalité	Beauce-Sud	75 000 \$
53025	Sainte-Victoire-de-Sorel	Municipalité	Richelieu	128 269 \$
10070	Saint-Fabien	Paroisse	Rimouski	112 628 \$
18015	Saint-Fabien-de-Panet	Paroisse	Côte-du-Sud	75 000 \$
78047	Saint-Faustin–Lac-Carré	Municipalité	Labelle	153 185 \$
88060	Saint-Félix-de-Dalquier	Municipalité	Abitibi-Ouest	75 000 \$
49005	Saint-Félix-de-Kingsey	Municipalité	Drummond–Bois-Francis	106 940 \$
94225	Saint-Félix-d'Otis	Municipalité	Dubuc	96 881 \$
32013	Saint-Ferdinand	Municipalité	Lotbinière-Frontenac	119 504 \$
21010	Saint-Ferréol-les-Neiges	Municipalité	Charlevoix–Côte-de-Beaupré	149 322 \$
33052	Saint-Flavien	Municipalité	Lotbinière-Frontenac	109 169 \$
31030	Saint-Fortunat	Municipalité	Lotbinière-Frontenac	75 000 \$
6055	Saint-François-d'Assise	Municipalité	Bonaventure	75 000 \$
18060	Saint-François-de-la-Rivière-du-Sud	Municipalité	Côte-du-Sud	109 657 \$
20005	Saint-François-de-l'Île-d'Orléans	Municipalité	Charlevoix–Côte-de-Beaupré	75 000 \$
91015	Saint-François-de-Sales	Municipalité	Roberval	75 000 \$
50128	Saint-François-du-Lac	Municipalité	Nicolet–Bécancour	116 575 \$
42020	Saint-François-Xavier-de-Brompton	Paroisse	Richmond	126 826 \$
12025	Saint-François-Xavier-de-Viger	Municipalité	Rivière-du-Loup–Témiscouata	75 000 \$
27065	Saint-Frédéric	Paroisse	Beauce-Nord	97 963 \$
94235	Saint-Fulgence	Municipalité	Dubuc	119 844 \$
52080	Saint-Gabriel	Ville	Berthier	132 153 \$
52085	Saint-Gabriel-de-Brandon	Paroisse	Berthier	131 729 \$
9025	Saint-Gabriel-de-Rimouski	Municipalité	Matane-Matapédia	99 640 \$
22025	Saint-Gabriel-de-Valcartier	Municipalité	La Peltre	152 145 \$
14075	Saint-Gabriel-Lalemant	Municipalité	Côte-du-Sud	75 000 \$
93035	Saint-Gédéon	Municipalité	Lac-Saint-Jean	121 711 \$
29013	Saint-Gédéon-de-Beauce	Municipalité	Beauce-Sud	121 202 \$
56010	Saint-Georges-de-Clarenceville	Municipalité	Iberville	100 361 \$
40032	Saint-Georges-de-Windsor	Municipalité	Richmond	75 000 \$
53085	Saint-Gérard-Majella	Paroisse	Richelieu	75 000 \$
14045	Saint-Germain	Paroisse	Côte-du-Sud	75 000 \$
49048	Saint-Germain-de-Grantham	Municipalité	Johnson	180 329 \$
19075	Saint-Gervais	Municipalité	Bellechasse	120 735 \$
34060	Saint-Gilbert	Paroisse	Portneuf	75 000 \$
33035	Saint-Gilles	Paroisse	Lotbinière-Frontenac	132 641 \$
5015	Saint-Godefroi	Canton	Bonaventure	75 000 \$
49113	Saint-Guillaume	Municipalité	Nicolet–Bécancour	106 410 \$

Code géo	Nom de la municipalité	Désignation	Circ. provinciale	Enveloppe allouée
11020	Saint-Guy	Municipalité	Rivière-du-Loup–Témiscouata	75 000 \$
93070	Saint-Henri-de-Taillon	Municipalité	Lac-Saint-Jean	75 000 \$
44015	Saint-Herménégilde	Municipalité	Saint-François	75 000 \$
29020	Saint-Hilaire-de-Dorset	Paroisse	Beauce-Sud	75 000 \$
16050	Saint-Hilarion	Paroisse	Charlevoix–Côte-de-Beaupré	98 982 \$
29038	Saint-Honoré-de-Shenley	Municipalité	Beauce-Sud	107 280 \$
13090	Saint-Honoré-de-Témiscouata	Municipalité	Rivière-du-Loup–Témiscouata	75 000 \$
12010	Saint-Hubert-de-Rivière-du-Loup	Municipalité	Rivière-du-Loup–Témiscouata	103 502 \$
54100	Saint-Hugues	Municipalité	Saint-Hyacinthe	103 672 \$
52045	Saint-Ignace-de-Loyola	Municipalité	Berthier	119 589 \$
46095	Saint-Ignace-de-Stanbridge	Municipalité	Brome-Missisquoi	75 000 \$
15005	Saint-Irénée	Paroisse	Charlevoix–Côte-de-Beaupré	75 000 \$
67040	Saint-Isidore	Paroisse	Châteauguay	134 848 \$
26063	Saint-Isidore	Municipalité	Beauce-Nord	141 173 \$
41012	Saint-Isidore-de-Clifton	Municipalité	Mégantic	75 000 \$
63013	Saint-Jacques	Municipalité	Rousseau	165 834 \$
31140	Saint-Jacques-de-Leeds	Municipalité	Lotbinière-Frontenac	75 000 \$
31025	Saint-Jacques-le-Majeur-de-Wolfestown	Paroisse	Lotbinière-Frontenac	75 000 \$
68040	Saint-Jacques-le-Mineur	Municipalité	Huntingdon	117 997 \$
33065	Saint-Janvier-de-Joly	Municipalité	Lotbinière-Frontenac	97 687 \$
57033	Saint-Jean-Baptiste	Municipalité	Borduas	144 292 \$
31100	Saint-Jean-de-Brébeuf	Municipalité	Lotbinière-Frontenac	75 000 \$
8010	Saint-Jean-de-Cherbourg	Paroisse	Matane-Matapédia	75 000 \$
11010	Saint-Jean-de-Dieu	Municipalité	Rivière-du-Loup–Témiscouata	109 954 \$
13010	Saint-Jean-de-la-Lande	Municipalité	Rivière-du-Loup–Témiscouata	75 000 \$
20015	Saint-Jean-de-l'Île-d'Orléans	Municipalité	Charlevoix–Côte-de-Beaupré	101 062 \$
62015	Saint-Jean-de-Matha	Municipalité	Berthier	172 646 \$
17070	Saint-Jean-Port-Joli	Municipalité	Côte-du-Sud	147 455 \$
21020	Saint-Joachim	Paroisse	Charlevoix–Côte-de-Beaupré	105 115 \$
47040	Saint-Joachim-de-Shefford	Municipalité	Johnson	104 415 \$
27043	Saint-Joseph-de-Beauce	Ville	Beauce-Nord	179 374 \$
31045	Saint-Joseph-de-Coleraine	Municipalité	Lotbinière-Frontenac	111 652 \$
14030	Saint-Joseph-de-Kamouraska	Paroisse	Côte-du-Sud	75 000 \$
9070	Saint-Joseph-de-Lepage	Paroisse	Matane-Matapédia	75 000 \$
27050	Saint-Joseph-des-Érables	Municipalité	Beauce-Nord	75 000 \$
53050	Saint-Joseph-de-Sorel	Ville	Richelieu	109 487 \$
54110	Saint-Jude	Municipalité	Saint-Hyacinthe	106 983 \$
27055	Saint-Jules	Paroisse	Beauce-Nord	75 000 \$
31035	Saint-Julien	Municipalité	Lotbinière-Frontenac	75 000 \$
18005	Saint-Just-de-Bretenières	Municipalité	Côte-du-Sud	75 000 \$
13040	Saint-Juste-du-Lac	Municipalité	Rivière-du-Loup–Témiscouata	75 000 \$
51045	Saint-Justin	Paroisse	Maskinongé	75 000 \$
87120	Saint-Lambert	Paroisse	Abitibi-Ouest	75 000 \$
20020	Saint-Laurent-de-l'Île-d'Orléans	Municipalité	Charlevoix–Côte-de-Beaupré	114 559 \$
19050	Saint-Lazare-de-Bellechasse	Municipalité	Bellechasse	103 481 \$
8065	Saint-Léandre	Paroisse	Matane-Matapédia	75 000 \$
50042	Saint-Léonard-d'Aston	Municipalité	Nicolet-Bécancour	127 569 \$
34115	Saint-Léonard-de-Portneuf	Municipalité	Portneuf	98 897 \$
19020	Saint-Léon-de-Standon	Paroisse	Bellechasse	98 090 \$
7030	Saint-Léon-le-Grand	Paroisse	Matane-Matapédia	75 000 \$
51035	Saint-Léon-le-Grand	Paroisse	Maskinongé	75 000 \$
54072	Saint-Liboire	Municipalité	Johnson	140 027 \$
63065	Saint-Liguori	Paroisse	Rousseau	118 295 \$
54120	Saint-Louis	Municipalité	Richelieu	75 000 \$
39170	Saint-Louis-de-Blandford	Municipalité	Arthabaska	99 491 \$
28035	Saint-Louis-de-Gonzague	Municipalité	Bellechasse	75 000 \$
70035	Saint-Louis-de-Gonzague	Paroisse	Huntingdon	111 737 \$
21015	Saint-Louis-de-Gonzague-du-Cap-Tourmente	Paroisse	Charlevoix--Côte-de-Beaupré	75 000 \$
13080	Saint-Louis-du-Ha! Ha!	Paroisse	Rivière-du-Loup–Témiscouata	101 253 \$
28060	Saint-Luc-de-Bellechasse	Municipalité	Bellechasse	75 000 \$

Code géo	Nom de la municipalité	Désignation	Circ. provinciale	Enveloppe allouée
37225	Saint-Luc-de-Vincennes	Municipalité	Champlain	75 000 \$
49030	Saint-Lucien	Municipalité	Drummond–Bois-Francis	112 416 \$
30072	Saint-Ludger	Municipalité	Beauce-Sud	97 135 \$
93080	Saint-Ludger-de-Milot	Municipalité	Lac-Saint-Jean	75 000 \$
28075	Saint-Magloire	Municipalité	Bellechasse	75 000 \$
49095	Saint-Majorique-de-Grantham	Paroisse	Johnson	104 776 \$
19025	Saint-Malachie	Paroisse	Bellechasse	108 086 \$
44003	Saint-Malo	Municipalité	Saint-François	75 000 \$
88040	Saint-Marc-de-Figuery	Paroisse	Abitibi-Ouest	75 000 \$
34065	Saint-Marc-des-Carières	Ville	Portneuf	138 223 \$
13020	Saint-Marc-du-Lac-Long	Paroisse	Rivière-du-Loup–Témiscouata	75 000 \$
17020	Saint-Marcel	Municipalité	Côte-du-Sud	75 000 \$
54125	Saint-Marcel-de-Richelieu	Municipalité	Richelieu	75 000 \$
10025	Saint-Marcellin	Paroisse	Rimouski	75 000 \$
57050	Saint-Marc-sur-Richelieu	Municipalité	Borduas	122 815 \$
29045	Saint-Martin	Paroisse	Beauce-Sud	129 161 \$
55065	Saint-Mathias-sur-Richelieu	Municipalité	Chambly	172 476 \$
67005	Saint-Mathieu	Municipalité	Sanguinet	124 385 \$
57045	Saint-Mathieu-de-Beloeil	Municipalité	Borduas	133 044 \$
11050	Saint-Mathieu-de-Rioux	Paroisse	Rivière-du-Loup–Témiscouata	75 000 \$
88050	Saint-Mathieu-d'Harricana	Municipalité	Abitibi-Ouest	75 000 \$
51070	Saint-Mathieu-du-Parc	Municipalité	Maskinongé	104 266 \$
37230	Saint-Maurice	Paroisse	Champlain	148 113 \$
4010	Saint-Maxime-du-Mont-Louis	Municipalité	Gaspé	98 006 \$
11025	Saint-Médard	Municipalité	Rivière-du-Loup–Témiscouata	75 000 \$
68050	Saint-Michel	Municipalité	Huntingdon	150 405 \$
19110	Saint-Michel-de-Bellechasse	Municipalité	Bellechasse	113 371 \$
62085	Saint-Michel-des-Saints	Municipalité	Berthier	126 317 \$
13065	Saint-Michel-du-Squatec	Paroisse	Rivière-du-Loup–Témiscouata	97 135 \$
12020	Saint-Modeste	Municipalité	Rivière-du-Loup–Témiscouata	99 746 \$
7095	Saint-Moïse	Paroisse	Matane-Matapédia	75 000 \$
37240	Saint-Narcisse	Paroisse	Champlain	114 071 \$
33030	Saint-Narcisse-de-Beaurivage	Paroisse	Lotbinière-Frontenac	98 897 \$
10015	Saint-Narcisse-de-Rimouski	Paroisse	Rimouski	97 220 \$
93045	Saint-Nazaire	Municipalité	Lac-Saint-Jean	118 761 \$
48050	Saint-Nazaire-d'Acton	Paroisse	Johnson	75 000 \$
19015	Saint-Nazaire-de-Dorchester	Paroisse	Bellechasse	75 000 \$
19045	Saint-Nérée-de-Bellechasse	Municipalité	Bellechasse	75 000 \$
7100	Saint-Noël	Village	Matane-Matapédia	75 000 \$
52070	Saint-Norbert	Paroisse	Berthier	97 305 \$
39043	Saint-Norbert-d'Arthabaska	Municipalité	Arthabaska	100 828 \$
9055	Saint-Octave-de-Métis	Paroisse	Matane-Matapédia	75 000 \$
27035	Saint-Odilon-de-Cranbourne	Paroisse	Beauce-Nord	104 372 \$
17005	Saint-Omer	Municipalité	Côte-du-Sud	75 000 \$
14080	Saint-Onésime-d'Ixworth	Municipalité	Côte-du-Sud	75 000 \$
53032	Saint-Ours	Ville	Richelieu	111 291 \$
14070	Saint-Pacôme	Municipalité	Côte-du-Sud	108 065 \$
17010	Saint-Pamphile	Ville	Côte-du-Sud	124 598 \$
14018	Saint-Pascal	Ville	Rivière-du-Loup–Témiscouata	148 325 \$
33025	Saint-Patrice-de-Beaurivage	Municipalité	Lotbinière-Frontenac	97 284 \$
68025	Saint-Patrice-de-Sherrington	Municipalité	Huntingdon	124 301 \$
55015	Saint-Paul-d'Abbotsford	Municipalité	Iberville	137 140 \$
12035	Saint-Paul-de-la-Croix	Paroisse	Rivière-du-Loup–Témiscouata	75 000 \$
56035	Saint-Paul-de-l'Île-aux-Noix	Municipalité	Huntingdon	120 947 \$
18030	Saint-Paul-de-Montminy	Municipalité	Côte-du-Sud	75 000 \$
51060	Saint-Paulin	Municipalité	Maskinongé	107 789 \$
19005	Saint-Philémon	Paroisse	Bellechasse	75 000 \$
29065	Saint-Philibert	Municipalité	Beauce-Sud	75 000 \$
14060	Saint-Philippe-de-Néri	Paroisse	Côte-du-Sud	75 000 \$
49130	Saint-Pie-de-Guire	Paroisse	Nicolet-Bécancour	75 000 \$
61020	Saint-Pierre	Village	Joliette	75 000 \$

Code géo	Nom de la municipalité	Désignation	Circ. provinciale	Enveloppe allouée
32050	Saint-Pierre-Baptiste	Paroisse	Arthabaska	75 000 \$
31135	Saint-Pierre-de-Broughton	Municipalité	Lotbinière-Frontenac	75 000 \$
13075	Saint-Pierre-de-Lamy	Municipalité	Rivière-du-Loup–Témiscouata	75 000 \$
18055	Saint-Pierre-de-la-Rivière-du-Sud	Paroisse	Côte-du-Sud	75 000 \$
20025	Saint-Pierre-de-l'Île-d'Orléans	Municipalité	Charlevoix–Côte-de-Beaupré	117 127 \$
38065	Saint-Pierre-les-Becquets	Municipalité	Nicolet-Bécancour	98 812 \$
72043	Saint-Placide	Municipalité	Mirabel	112 055 \$
71020	Saint-Polycarpe	Municipalité	Soulanges	127 378 \$
91035	Saint-Prime	Municipalité	Roberval	133 469 \$
28020	Saint-Prosper	Municipalité	Beauce-Sud	150 638 \$
37250	Saint-Prosper-de-Champlain	Municipalité	Champlain	75 000 \$
19082	Saint-Raphaël	Municipalité	Bellechasse	125 001 \$
39020	Saint-Rémi-de-Tingwick	Municipalité	Drummond–Bois-Francis	75 000 \$
29050	Saint-René	Paroisse	Beauce-Sud	75 000 \$
8035	Saint-René-de-Matane	Municipalité	Matane-Matapédia	75 000 \$
53020	Saint-Robert	Municipalité	Richelieu	113 095 \$
30070	Saint-Robert-Bellarmin	Municipalité	Beauce-Sud	75 000 \$
35045	Saint-Roch-de-Mékinac	Paroisse	Laviolette–Saint-Maurice	75 000 \$
53040	Saint-Roch-de-Richelieu	Municipalité	Richelieu	125 404 \$
17065	Saint-Roch-des-Aulnaies	Paroisse	Côte-du-Sud	75 000 \$
63040	Saint-Roch-Ouest	Municipalité	Rousseau	75 000 \$
30100	Saint-Romain	Municipalité	Mégantic	75 000 \$
39145	Saint-Rosaire	Paroisse	Arthabaska	75 000 \$
39130	Saint-Samuel	Municipalité	Drummond–Bois-Francis	75 000 \$
26010	Saints-Anges	Paroisse	Beauce-Nord	99 640 \$
30085	Saint-Sébastien	Municipalité	Mégantic	75 000 \$
56050	Saint-Sébastien	Municipalité	Iberville	75 000 \$
51030	Saint-Sévère	Paroisse	Maskinongé	75 000 \$
27070	Saint-Séverin	Paroisse	Beauce-Nord	75 000 \$
35020	Saint-Séverin	Paroisse	Champlain	75 000 \$
15058	Saint-Siméon	Municipalité	Charlevoix–Côte-de-Beaupré	98 939 \$
5055	Saint-Siméon	Paroisse	Bonaventure	100 382 \$
11055	Saint-Simon	Paroisse	Rivière-du-Loup–Témiscouata	75 000 \$
54090	Saint-Simon	Municipalité	Saint-Hyacinthe	105 476 \$
29125	Saint-Simon-les-Mines	Municipalité	Beauce-Sud	75 000 \$
80070	Saint-Sixte	Municipalité	Papineau	75 000 \$
39005	Saints-Martyrs-Canadiens	Paroisse	Drummond–Bois-Francis	75 000 \$
37245	Saint-Stanislas	Municipalité	Champlain	75 000 \$
92070	Saint-Stanislas	Municipalité	Roberval	75 000 \$
70040	Saint-Stanislas-de-Kostka	Municipalité	Beauharnois	112 543 \$
60020	Saint-Sulpice	Paroisse	Repentigny	147 051 \$
38005	Saint-Sylvère	Municipalité	Nicolet-Bécancour	75 000 \$
33007	Saint-Sylvestre	Municipalité	Lotbinière-Frontenac	96 711 \$
71015	Saint-Télesphore	Municipalité	Soulanges	75 000 \$
7070	Saint-Tharcisius	Paroisse	Matane-Matapédia	75 000 \$
48045	Saint-Théodore-d'Acton	Municipalité	Johnson	108 214 \$
29005	Saint-Théophile	Municipalité	Beauce-Sud	75 000 \$
61027	Saint-Thomas	Municipalité	Joliette	149 174 \$
92045	Saint-Thomas-Didyme	Municipalité	Roberval	75 000 \$
34085	Saint-Thuribe	Paroisse	Portneuf	75 000 \$
35027	Saint-Tite	Ville	Champlain	153 100 \$
21005	Saint-Tite-des-Caps	Municipalité	Charlevoix–Côte-de-Beaupré	105 476 \$
34090	Saint-Ubalde	Municipalité	Portneuf	104 988 \$
8073	Saint-Ulric	Municipalité	Matane-Matapédia	107 322 \$
16055	Saint-Urbain	Paroisse	Charlevoix–Côte-de-Beaupré	103 799 \$
70005	Saint-Urbain-Premier	Municipalité	Huntingdon	102 844 \$
56030	Saint-Valentin	Municipalité	Huntingdon	75 000 \$
39135	Saint-Valère	Municipalité	Arthabaska	101 550 \$
10060	Saint-Valérien	Paroisse	Rimouski	75 000 \$
54065	Saint-Valérien-de-Milton	Municipalité	Johnson	112 946 \$
19117	Saint-Vallier	Municipalité	Bellechasse	98 048 \$

Code géo	Nom de la municipalité	Désignation	Circ. provinciale	Enveloppe allouée
44005	Saint-Venant-de-Paquette	Municipalité	Saint-François	75 000 \$
7075	Saint-Vianney	Municipalité	Matane-Matapédia	75 000 \$
27008	Saint-Victor	Municipalité	Beauce-Nord	126 805 \$
50023	Saint-Wenceslas	Municipalité	Nicolet-Bécancour	99 343 \$
28005	Saint-Zacharie	Municipalité	Beauce-Sud	110 612 \$
62080	Saint-Zénon	Municipalité	Berthier	100 064 \$
7035	Saint-Zénon-du-Lac-Humqui	Paroisse	Matane-Matapédia	75 000 \$
50090	Saint-Zéphirin-de-Courval	Paroisse	Nicolet-Bécancour	75 000 \$
7085	Sayabec	Municipalité	Matane-Matapédia	112 076 \$
97040	Schefferville	Ville	Duplessis	75 000 \$
41080	Scotstown	Ville	Mégantic	75 000 \$
26048	Scott	Municipalité	Beauce-Nord	129 967 \$
89045	Senneterre	Paroisse	Abitibi-Est	99 449 \$
89040	Senneterre	Ville	Abitibi-Est	133 554 \$
66127	Senneville	Village	Jacques-Cartier	75 000 \$
84010	Shawville	Municipalité	Pontiac	108 044 \$
84095	Sheenboro	Municipalité	Pontiac	75 000 \$
5010	Shigawake	Municipalité	Bonaventure	75 000 \$
46045	Stanbridge East	Municipalité	Brome-Missisquoi	75 000 \$
46030	Stanbridge Station	Municipalité	Brome-Missisquoi	75 000 \$
45025	Stanstead	Canton	Orford	75 000 \$
45008	Stanstead	Ville	Orford	134 509 \$
44050	Stanstead-Est	Municipalité	Saint-François	75 000 \$
42005	Stoke	Municipalité	Mégantic	141 088 \$
30105	Stornoway	Municipalité	Mégantic	75 000 \$
30110	Stratford	Canton	Mégantic	75 000 \$
45105	Stukely-Sud	Village	Orford	100 191 \$
46058	Sutton	Ville	Brome-Missisquoi	164 581 \$
95005	Tadoussac	Village	René-Lévesque	75 000 \$
87042	Taschereau	Municipalité	Abitibi-Ouest	75 000 \$
85005	Témiscaming	Ville	Rouyn-Noranda-Témiscamingu	124 640 \$
13073	Témiscouata-sur-le-Lac	Ville	Rivière-du-Loup-Témiscouata	179 735 \$
71075	Terrasse-Vaudreuil	Municipalité	Vaudreuil	117 127 \$
84045	Thorne	Municipalité	Gatineau	75 000 \$
80050	Thurso	Ville	Papineau	137 395 \$
39025	Tingwick	Municipalité	Drummond-Bois-Francis	105 561 \$
17035	Tourville	Municipalité	Côte-du-Sud	75 000 \$
88075	Trécesson	Canton	Abitibi-Ouest	101 338 \$
71125	Très-Saint-Rédempteur	Municipalité	Soulanges	96 329 \$
69030	Très-Saint-Sacrement	Paroisse	Huntingdon	101 338 \$
27060	Tring-Jonction	Village	Beauce-Nord	105 370 \$
11040	Trois-Pistoles	Ville	Rivière-du-Loup-Témiscouata	141 385 \$
35055	Trois-Rives	Municipalité	Laviolette-Saint-Maurice	75 000 \$
42078	Ulverton	Municipalité	Richmond	75 000 \$
48038	Upton	Municipalité	Johnson	122 136 \$
33070	Val-Alain	Municipalité	Lotbinière-Frontenac	75 000 \$
7080	Val-Brillant	Municipalité	Matane-Matapédia	75 000 \$
42060	Valcourt	Canton	Richmond	97 199 \$
42055	Valcourt	Ville	Richmond	121 032 \$
80140	Val-des-Bois	Municipalité	Papineau	75 000 \$
78100	Val-des-Lacs	Municipalité	Bertrand	75 000 \$
42095	Val-Joli	Municipalité	Richmond	110 782 \$
26015	Vallée-Jonction	Municipalité	Beauce-Nord	114 390 \$
78005	Val-Morin	Municipalité	Bertrand	139 517 \$
30015	Val-Racine	Paroisse	Mégantic	75 000 \$
87105	Val-Saint-Gilles	Municipalité	Abitibi-Ouest	75 000 \$
71090	Vaudreuil-sur-le-Lac	Village	Vaudreuil	104 054 \$
56005	Venise-en-Québec	Municipalité	Iberville	114 029 \$
85025	Ville-Marie	Ville	Rouyn-Noranda-Témiscamingu	127 526 \$
32085	Villerooy	Municipalité	Arthabaska	75 000 \$
84070	Waltham	Municipalité	Pontiac	75 000 \$

Code géo	Nom de la municipalité	Désignation	Circ. provinciale	Enveloppe allouée
47030	Warden	Village	Brome-Missisquoi	75 000 \$
39077	Warwick	Ville	Drummond–Bois-Francis	176 148 \$
47025	Waterloo	Ville	Brome-Missisquoi	177 209 \$
44080	Waterville	Ville	Mégantic	123 176 \$
41098	Weedon	Municipalité	Mégantic	130 901 \$
76035	Wentworth	Canton	Argenteuil	75 000 \$
77060	Wentworth-Nord	Municipalité	Argenteuil	107 046 \$
41065	Westbury	Canton	Mégantic	97 624 \$
49040	Wickham	Municipalité	Johnson	130 795 \$
40017	Wotton	Municipalité	Richmond	105 242 \$
51020	Yamachiche	Municipalité	Maskinongé	136 589 \$
53072	Yamaska	Municipalité	Richelieu	111 864 \$
			Total général	90 000 000 \$





**Étude des crédits 2022-2023**  
**Demande de renseignements particuliers de l’opposition officielle**

Demande n° 118

Dans le cadre du Programme de résilience et d’adaptation face aux inondations — Volet Aménagements résilients pour la réalisation d’aménagements en vue de protéger la population et réduire les dommages causés par les inondations, veuillez-nous fournir : a) La liste de chaque demande de projet reçue au ministère, ventilé par région, circonscription, municipalité, la date et la somme octroyée ; b) La liste des municipalités qui ont reçu une réponse défavorable, avec explications du refus ; c) La liste des demandes de projet considérées comme urgentes ; d) La liste des demandes de projets urgents approuvés par le ministère, avec explication ; e) La liste des demandes de projets urgents rejetés par le ministère, avec explication ; f) Fournir la liste (et dates) des rencontres, courriels, notes, procès-verbaux, état de situation entre le ministère et les municipalités visés par les « projets urgents ». g) Prévision de l’enveloppe du programme pour l’année 2022-2023.

Le programme de résilience et d’adaptation face aux inondations (PRAFI) s’inscrit dans l’axe 3 du *Plan de protection du territoire face aux inondations : des solutions durables pour mieux protéger nos milieux de vie*, adopté par le gouvernement du Québec en 2020.

Le volet Aménagements résilients du PRAFI vise à soutenir le milieu municipal dans la réalisation d’aménagements résilients dans les secteurs jugés à risque élevé d’inondations. Une somme de 270 M\$ est ainsi réservée afin de mieux protéger les milieux bâtis et favoriser la mise en œuvre des solutions les plus porteuses à l’échelle d’un bassin versant.

Le premier appel de projets du volet Aménagements résilients a eu lieu du 16 août 2021 au 16 septembre 2021.

Dans le cadre de cet appel de projets, 33 demandes d’aides financières ont été reçues et ont fait l’objet d’une première évaluation selon des critères administratifs. Conséquemment, 6 projets ont été refusés pour des raisons de non-conformité aux règles et normes du programme et 27 projets ont été présélectionnés conditionnellement à la présentation d’informations complémentaires.

Les municipalités dont les projets sont présélectionnés seront rencontrées par le Ministère afin de les accompagner dans le processus vers la sélection de leur projet.

L’information sur le programme peut être consultée au :  
[Programme de résilience et d’adaptation face aux inondations \(PRAFI\) – volet Aménagements résilients | Gouvernement du Québec \(quebec.ca\)](#)

La liste des projets ayant été présélectionnés ou refusés est présentée en annexe. À noter qu’aucune promesse d’aide financière n’a encore été émise dans le cadre du PRAFI. Les projets sont à l’étape de présélection. De même, aucun projet n’a été catégorisé comme urgent.

Projet par régions administratives	Présélection Conditionnelle	Refus
<b>Laval (7 projets)</b>		
Amélioration de la résilience aux inondations de la terrasse Aubry	X	
Amélioration de la résilience aux inondations des rues Osaka et des Charmes	X	
Amélioration de la résilience aux inondations du chemin de l’île Roussin	X	
Amélioration de la résilience aux inondations du secteur de la rue Séguin	X	
Amélioration de la résilience aux inondations sur la rue de la Loire	X	
Amélioration de la résilience aux inondations sur la rue du Havre	X	
Amélioration de la résilience aux inondations sur la rue les Érables	X	
<b>Mauricie (2 projets)</b>		
Dragage et aménagement d'un trop-plein - Cours d'eau Lacerte – Trois-Rivières	X	
Réfection du mur de soutènement - Île Saint-Quentin – Trois-Rivières		X
<b>Montérégie (2 projets)</b>		
Approche intégrée de gestion des inondations du bassin de la rivière St-Régis –Sainte-catherine	X	
Promenade Gérard-Côté – Saint-Hyacinthe		X
<b>Montréal (6 projets)</b>		
Acquisition du lot 1 434 742 et renaturalisation du site	X	
Construction d’un ouvrage de protection sur la rue Crevier	X	
Parc résilient Pierre-Bédard pour réduire les inondations sur la population riveraine	X	
Réfection des murs de soutènement du parc Kelso et la promenade du canal		X
Réfection et protection des structures du parc Godin		X
Travaux de réparations de la digue contre les inondations - Pierrefonds - Roxboro	X	
<b>Total général</b>	<b>27</b>	<b>6</b>

## Premier appel de projets / PRAFI - volet Aménagements résilients

Projet par régions administratives	Présélection Conditionnelle	Refus
<b>Capitale-Nationale (4 projets)</b>		
Diminution des risques d'inondation sur la rivière Sainte-Anne – Saint-Raymond	X	
Mesures durables pour atténuer les impacts des inondations sur la rivière Lorette - Québec	X	
Murs anti-crue et interventions en rivière Lorette, secteur boul. Wilfrid-Hamel - Québec	X	
Renforcement du mur et aménagement d'espace de liberté-Riv. du Gouffre-St-J-Baptiste Nord – Baie St-Paul	X	
<b>Chaudière-Appalaches (8 projets)</b>		
Aménagement par biorétention des eaux pluviales de la 34e Rue – Notre- Dame-des-Pins	X	
Bassin de rétention, centre-ville, rive Est - Beauceville	X	
Bassin de rétention, perméabilité du sol et protection contre les glaces, QD - Beauceville	X	
Plan de réhabilitation suite aux inondations – Vallée-Jonction	X	
Protection des berges de la rivière des fermes – Saint-Joseph-des-Érables	X	
Protection du boulevard Renault contre les glaces - Beauceville	X	
Réfection du quai de la fabrique (protection contre les glaces) Beauceville	X	
Retrait des vestiges de batardeaux dans la rivière Chaudière -Beauceville		X
<b>Laurentides (4 projets)</b>		
Aménagement d'une digue permanente en bordure de la rivière du Chêne - rue Grondin – St-Eustache	X	
Inondation avenue A. Boileau – Sainte-Lucie-des-Laurentides		X
Rehaussement du chemin Rivière-Sud – Saint-Eustache	X	
Travaux de réfection de la côte Saint-Nicholas – Saint-Colomban	X	



**Étude des crédits 2022-2023**  
**Demande de renseignements particuliers de l'opposition officielle**


Demande n° 119

Dans le cadre du Programme d'infrastructures municipalité amies des aînés (PRIMADA), veuillez nous fournir : a) la liste des demandes qui ont été envoyées au ministère pour l'amélioration, rénovation et construction de bâtiments pour les aînés, veuillez ventiler la liste par région, par circonscription, par municipalité incluant la somme octroyée pour chaque « projet » ; b) la liste des demandes qui ont été envoyées au ministère pour les infrastructures récréatives et de loisirs, veuillez ventiler la liste, par région, par circonscription, par municipalité incluant la somme octroyée pour chaque « projet » ; c) la liste des demandes qui ont été envoyées au ministère pour les travaux visant le mobilier urbain et voirie, veuillez ventiler la liste, par région, par circonscription, par municipalité incluant la somme octroyée pour chaque projet. d) la liste des demandes qui ont été envoyées au ministère faisant l'objet de refus, veuillez ventiler la liste, par région, par circonscription, par municipalité en incluant la somme demandée par projets et l'explication du refus de la demande.

Le Programme d'infrastructures Municipalité amie des aînés (PRIMADA) permet de soutenir financièrement les municipalités ayant adopté une politique des aînés et le plan d'action MADA pour la réalisation de petits travaux de construction, de réfection ou d'agrandissement d'infrastructures utilisées par les aînés. Ce programme a pour but d'améliorer la qualité de vie des aînés et, par le fait même, de favoriser le vieillissement actif au sein de leur communauté.

La gestion du PRIMADA est le fruit d'une collaboration entre le Ministère et le Secrétariat aux aînés du ministère de la Santé et des Services sociaux. Ce dernier détient l'expertise relative aux enjeux associés au vieillissement de la population et il s'occupe de l'appréciation des demandes. Le Ministère quant à lui offre le soutien et la structure administrative associés à la gestion des programmes d'aide financière. À ce jour, depuis 2011, dix appels de projets ont été réalisés.

L'aide financière par projet correspond à un maximum de 50 % des coûts admissibles pour les municipalités de 3 000 habitants et plus, et à un maximum de 80 % pour les municipalités de moins de 3 000 habitants. Toutefois, l'aide gouvernementale allouée ne peut excéder 100 000 \$ par projet.

Pour consulter la description complète du PRIMADA ou obtenir des précisions sur les modalités d'admissibilité d'un projet et sur le versement de l'aide financière, veuillez consulter le [Guide 2021 du Programme d'infrastructures Municipalité amie des aînés](#)  (1,5 Mo).

Veuillez consulter les annexes A, B et C.

Demandes PRIMADA promises pour l'année financière 2021-2022 (période entre le 1er avril 2021 et le 28 février 2022)

No dossier	Municipalité	Région administrative	Titre du projet	Coûts du projet	Promesse - Date	Aide financière
2021173	Ste-Catherine-de-la-Jacques-Cartier	Capitale-Nationale	Rénovation de la Maison des Aînés Aménagement d'une piste cyclable et d'un sentier piétonnier en bordure de la rue Henri-L.-	53 300	2021-04-01	26 650
2021201	Saint-Félix-de-Valois	Lanaudière	Chevrette	165 100	2021-04-01	82 550
2021090	Wickham	Centre-du-Québec	Aménagement de sentiers cyclopedestres au parc des Générations	140 331	2021-04-29	100 000
558191	Dunham	Estrie	Aménagement du parc intergénérationnel de Dunham	87 700	2021-05-03	43 850
2021198	Sainte-Christine	Montérégie	Installation de mobilier urbain au bureau municipal et dans un parc	20 800	2021-05-05	16 257
2021080	Saint-Boniface	Mauricie	Amélioration de l'accessibilité de la bibliothèque municipale	32 800	2021-05-27	16 400
2021085	Rivière-Rouge	Laurentides	Prolongement de trottoir sur la rue L'Annonciation Nord	213 200	2021-05-27	100 000
2021091	Grosse-Île	Gaspésie-Îles-de-la-Madeleine	Installation de portes automatiques	21 385	2021-05-27	8 880
558022	Vallée-Jonction	Chaudière-Appalaches	Aménagement de la promenade Jean-Marie-Rousseau	63 600	2021-06-04	50 880
2021302	Amqui	Bas-Saint-Laurent	Remplacement de la passerelle piétonnière et cyclable J.-Napoléon-Pérusse	996 279	2021-06-04	100 000
2021313	Les Cèdres	Montérégie	Aménagement d'un terrain de pétanque et d'une aire de repos	14 800	2021-06-04	7 400
2021431	Sainte-Agathe-des-Monts	Laurentides	Aménagement d'un circuit d'exercice extérieur pour aînés	46 400	2021-06-04	23 200
558473	Gatineau	Outaouais	Aménagement de deux parcours d'exercices	227 978	2021-06-06	100 000
2021229	Rivière-du-Loup	Bas-Saint-Laurent	Installation d'une toilette écologique et de mobilier urbain	136 000	2021-06-07	68 000
2021115	Saint-Vallier	Chaudière-Appalaches	Installation d'un ascenseur au centre communautaire	150 503	2021-06-09	100 000
2021209	Saint-Bernard-de-Michaudville	Montérégie	Aménagement d'aires de repos	17 500	2021-06-09	14 000
2021315	Armagh	Chaudière-Appalaches	Aménagement d'une section intergénérationnelle du parc municipal	82 400	2021-07-09	65 920
2021334	Sainte-Anne-des-Monts	Gaspésie-Îles-de-la-Madeleine	Aménagement de parcs intergénérationnels	158 600	2021-07-09	79 300
2021396	Saint-Elzéar	Chaudière-Appalaches	Aménagement d'un parcours actif	86 200	2021-07-09	68 960
2021192	Stanstead	Estrie	Aménagement du parc Thayer	68 400	2021-07-12	54 720
2021298	Ragueneau	Côte-Nord	Aménagement du centre communautaire	116 300	2021-07-12	93 040
2021384	Ham-Nord	Centre-du-Québec	Aménagement de sentiers pédestres et d'aires de repos	61 400	2021-07-12	49 120
2021435	Saint-Fulgence	Saguenay-Lac-Saint-Jean	Aménagement d'un parc intergénérationnel et de trois aires de repos	133 400	2021-07-12	100 000
558190	Adstock	Chaudière-Appalaches	Réaménagement de la rue Principale Ouest	141 407	2021-07-15	100 000
2021075	Adstock	Chaudière-Appalaches	Aménagement une place publique dans le secteur de Saint-Méthode	164 541	2021-07-15	100 000
2021337	Saints-Anges	Chaudière-Appalaches	Aménagement du parc de la Caisse	176 500	2021-07-15	100 000
2021352	Gore	Laurentides	Aménagement de terrains de pétanque et de pickleball au parc municipal	43 175	2021-07-15	33 360
2021381	Sainte-Hélène-de-Chester	Centre-du-Québec	Aménagement d'une aire de repos et de jardinage	40 758	2021-07-15	32 240
2021398	Rouyn-Noranda	Abitibi-Témiscamingue	Installation d'un monte-personne au centre communautaire d'Arntfield	73 300	2021-07-15	36 650
2021416	Sutton	Estrie	Aménagement de la place Rosanne Cohen	57 700	2021-07-15	28 850
2021219	Sainte-Anne-de-la-Pérade	Mauricie	Réfection des trottoirs pour les aînés	248 600	2021-07-26	100 000
2021303	Lac-Frontière	Chaudière-Appalaches	Amélioration du parc intergénérationnel	67 600	2021-07-26	54 080
2021148	Saint-Joseph-de-Beauce	Chaudière-Appalaches	Amélioration de l'accessibilité à deux bâtiments	292 700	2021-07-27	100 000
2021428	Rawdon	Lanaudière	Amélioration de l'accessibilité de la salle de toilettes du centre Metcalfe	31 300	2021-07-27	15 650
558410	Yamachiche	Mauricie	Aménagement du parc linéaire Napoléon-Bellemare	68 600	2021-08-10	54 880
2021415	Longue-Pointe-de-Mingan	Côte-Nord	Aménagement du parc intergénérationnel au Carrefour Mer et Culture	89 900	2021-08-10	71 920
558242	Laval	Laval	Aménagement d'une aire d'exercice au bois Armand-Frappier	103 600	2021-08-16	51 800
2021272	Rosemont--La Petite-Patrie	Montréal	Installation de bancs dans l'arrondissement de Rosemont--La-Petite-Patrie	144 300	2021-08-16	72 150

Demandes PRIMADA promises pour l'année financière 2021-2022 (période entre le 1er avril 2021 et le 28 février 2022)

No dossier	Municipalité	Région administrative	Titre du projet	Coûts du projet	Promesse - Date	Aide financière
558355	Saint-Georges-de-Windsor	Estrie	Aménagement d'un sentier pédestre et d'aires de repos	129 500	2021-08-17	100 000
2021316	Notre-Dame-de-Stanbridge	Estrie	Aménagement d'un parc et prolongement d'un trottoir	24 500	2021-08-17	19 600
2021321	Causapscal	Bas-Saint-Laurent	Aménagement d'une zone pour les aînés au parc de la Pointe	77 600	2021-09-02	62 080
558196	Saint-Anicet	Montérégie	Aménagement d'un parc intergénérationnel	294 978	2021-09-16	100 000
2021220	Saint-Patrice-de-Sherrington	Montérégie	Aménagement d'un parc intergénérationnel	51 300	2021-09-27	41 040
2021350	L'Ange-Gardien	Capitale-Nationale	Amélioration de l'accessibilité à la mairie et réaménagement d'une piste cyclable	17 200	2021-09-27	8 600
2021305	Saint-Gédéon-de-Beauce	Chaudière-Appalaches	Aménagement du parc l'Évasion	92 000	2021-10-20	73 600
2021284	Huberdeau	Laurentides	Aménagement d'un circuit d'entraînement	26 500	2021-10-28	21 200
2021319	Saint-Honoré	Saguenay-Lac-Saint-Jean	Rénovation du centre communautaire	203 200	2021-10-28	100 000
2021335	Sainte-Adèle	Laurentides	Aménagement d'un parcours actif au parc du barrage	23 300	2021-10-28	11 650
2021336	Maria	Gaspésie-Îles-de-la-Madeleine	Amélioration de l'accessibilité au centre communautaire	26 100	2021-10-28	20 880
2021339	Victoriaville	Centre-du-Québec	Aménagement d'une aire de repos en bordure de la piste multifonctionnelle	91 200	2021-10-28	45 600
2021421	Saint-Michel-des-Saints	Lanaudière	Installation d'une plate-forme élévatrice extérieure à l'hôtel de ville	21 000	2021-10-28	16 800
2021395	Sainte-Jeanne-d'Arc	Saguenay-Lac-Saint-Jean	Amélioration de l'accessibilité au centre Gaétan-Bonneau	15 800	2021-11-12	12 640
2021290	Saint-Paul	Lanaudière	Aménagement de la piste cyclable et piétonnière du parc du Boisé-Paulois	115 700	2021-11-25	57 850
2021300	Lacolle	Montérégie	Amélioration de l'accessibilité au centre Léodore-Ryan et aménagement du parc Landry	153 300	2021-11-25	100 000
558441	Saint-François-de-la-Rivière-du-Sud	Chaudière-Appalaches	Installation d'un ascenseur à la Maison de la paroisse	506 710	2021-12-06	100 000
2021314	Sainte-Cécile-de-Milton	Estrie	Agrandissement d'une salle de toilettes au centre communautaire	173 700	2021-12-06	100 000
2021390	Inverness	Centre-du-Québec	Mise à niveau du centre récréatif d'Inverness	175 859	2021-12-16	100 000
2021281	Oka	Laurentides	Réfection des trottoirs dans le noyau villageois	238 809	2021-12-21	100 000
2021288	Val-des-Bois	Outaouais	Amélioration de l'accessibilité au centre communautaire et au parc de l'âge d'or	203 165	2021-12-21	100 000
2021168	Duhamel	Outaouais	Amélioration de l'accessibilité du centre communautaire	186 449	2022-02-01	100 000
2021194	Saint-Calixte	Lanaudière	Aménagement d'un parc pour aînés	237 097	2022-02-01	100 000
2021356	Beaumont	Chaudière-Appalaches	Aménagement d'un parcours santé pour les aînés	155 400	2022-02-04	77 700
2021404	Saint-Adelme	Bas-Saint-Laurent	Rénovation du bâtiment municipal et communautaire	227 100	2022-02-04	100 000
2021441	Cap-Saint-Ignace	Chaudière-Appalaches	Aménagement du site extérieur du presbytère	150 100	2022-02-04	75 050
2021050	Saint-Bruno-de-Montarville	Montérégie	Aménagement de deux terrains de shuffleboard au parc Jolliet	258 329	2022-02-22	100 000
2021250	Saint-Côme	Lanaudière	Réfection des trottoirs et installation de luminaires et de mobilier urbain	221 446	2022-02-22	100 000
2021283	Napierville	Montérégie	Aménagement du parc des Braves	140 000	2022-02-22	70 000
2021471	Normandin	Saguenay-Lac-Saint-Jean	Installation de deux ouvre-portes automatiques au centre communautaire	7 600	2022-02-22	3 800

## Demandes PRIMADA fermées pour l'année financière 2021-2022 (Période du 1er avril 2021 au 28 février 2022)

No dossier	Municipalité	Région administrative	Titre du projet	Date de fermeture
557768	Palmarolle	Abitibi-Témiscamingue	Achat et installation d'un siège escalier au centre communautaire	2021-06-11
557851	Les Pays-d'en-Haut	Laurentides	Aménagement d'aires de services récréatives du parc linéaire pour les aînés	2022-02-16
558142	Petite-Rivière-Saint-François	Capitale-Nationale	Installation d'un monte-personne à la bibliothèque municipale	2021-06-30
558218	Saint-Adolphe-d'Howard	Laurentides	Aménagement d'espaces publics pour les aînés	2021-05-11
558233	Notre-Dame-de-la-Merci	Lanaudière	Amélioration de l'accessibilité au complexe municipal et aménagement d'un trottoir	2021-10-27
558236	Port-Cartier	Côte-Nord	Aménagement du parc des générations	2022-03-08
558263	Saint-Zotique	Montérégie	Aménagement du Parc nature des Générations	2022-03-08
558407	Saint-Lin--Laurentides	Lanaudière	Aménagement d'un dôme au-dessus des terrains de pétanque	2022-01-27
558450	Longueuil	Montérégie	Réaménagement intergénérationnel du centre communautaire René-Veillet	2021-09-28
558465	Saint-Camille	Estrie	Amélioration de trottoirs et de traverses piétonnes	2022-01-24
558469	Les Îles-de-la-Madeleine	Gaspésie--Îles-de-la-Madeleine	Amélioration de l'accessibilité universelle aux bâtiments municipaux	2021-10-13
558505	Saint-Antoine-sur-Richelieu	Montérégie	Aménagement de sentiers et de haltes de repos	2021-10-04
558526	La Martre	Gaspésie--Îles-de-la-Madeleine	Mise aux normes de l'édifice municipal	2022-03-08
558533	Beauharnois	Montérégie	Installation d'une plate-forme élévatrice dans le centre communautaire	2021-10-27
2021073	Auclair	Bas-Saint-Laurent	Aménagement d'un centre pour les aînés	2021-09-07
2021153	Lavaltrie	Lanaudière	Aménagement de la Maison des aînés	2021-10-29
2021218	Scott	Chaudière-Appalaches	Aménagement d'un parc intergénérationnel	2022-01-31
2021224	Trois-Rivières	Mauricie	Aménagement de trottoirs sécurisés	2022-01-14
2021263	Palmarolle	Abitibi-Témiscamingue	Installation d'une plateforme élévatrice au centre communautaire	2021-06-11
2021332	Saint-Tite-des-Caps	Capitale-Nationale	Aménagement d'une passerelle piétonnière	2022-02-17
2021348	L'Ange-Gardien	Capitale-Nationale	Réaménagement d'une section de la piste cyclable	2021-07-05
2021376	Saint-Alexis	Lanaudière	Rénovation du centre de loisirs	2022-01-14
2021447	Saint-Valérien-de-Milton	Montérégie	ACCESSIBILITÉ UNIVERSELLE - BIBLIOTHÈQUE	2021-12-20
2021449	Sainte-Hélène-de-Bagot	Montérégie	Ancien presbytère, encore plus prêt de ses aînés!	2021-12-20
2021454	Saint-Ferréol-les-Neiges	Capitale-Nationale	Aménagement d'un trottoir le long du rang Saint-Julien	2021-12-20
2021461	Chute-Saint-Philippe	Laurentides	Éclairage solaire au parc intergénérationnel	2021-12-20
2021462	Chute-Saint-Philippe	Laurentides	Projet de zone d'ombre / parc intergénérationnel	2021-12-20
2021474	Amherst	Laurentides	Panneaux lumineux	2021-12-20
2021475	Laurier-Station	Chaudière-Appalaches	Piste multifonctionnelle et circuit vitalité	2021-12-20
2021478	Cap-Chat	Gaspésie--Îles-de-la-Madeleine	Terrain de jeux intergénérationnel	2021-12-20
2021480	L'Ascension-de-Notre-Seigneur	Saguenay--Lac-Saint-Jean	Les aînés en santé!	2021-12-20
2021481	Disraeli	Chaudière-Appalaches	Aménagement de terrains de pickleball	2021-12-20
2021483	Chambord	Saguenay--Lac-Saint-Jean	Réfection des trottoirs	2021-12-20
2021486	Sainte-Flavie	Bas-Saint-Laurent	Développement et sécurisation du sentier de marche Flavie Drapeau	2021-12-20
2021501	Val-des-Monts	Outaouais	Espace multisports incluant deux terrains de pickleball, patinoire et basket-ball	2021-12-20
2021506	Saint-Colomban	Laurentides	Aménagement d'un espace pour aînés au parc Lanaudière	2021-12-20
2021517	Roxton Pond	Estrie	On fait bouger nos séniors	2021-12-20
2021520	Bowman	Outaouais	Aînés actifs en plein air	2021-12-20



## Demandes PRIMADA fermées pour l'année financière 2021-2022 (Période du 1er avril 2021 au 28 février 2022)

No dossier	Municipalité	Région administrative	Titre du projet	Date de fermeture
2021521	Les Escoumins	Côte-Nord	La maison de la culture	2021-12-20
2021522	Thetford Mines	Chaudière-Appalaches	Amélioration de l'accessibilité aux activités aquatiques extérieures	2021-12-20
2021523	Cayamant	Outaouais	Belvédère au coeur du village	2021-12-20
2021526	Sainte-Madeleine	Montréal	Installation d'un bâtiment sanitaire autonettoyant accessible à tous	2021-12-20
2021530	Shefford	Estrie	Aménagement d'une piste cyclable et pédestre - Centre multifonctionnel à la rue Maher	2021-12-20
2021531	Montréal-Nord	Montréal	Parcours autonomie, accueil intergénérationnel au Centre de Loisirs	2021-12-20
2021532	Gracefield	Outaouais	Travaux de rénovations au Centre récréatif et Communautaire	2021-12-20
2021533	Marsoui	Gaspésie--Îles-de-la-Madeleine	NOS AÎNÉS À COEUR	2021-12-20
2021536	Saint-Onésime-d'Ixworth	Bas-Saint-Laurent	Trottoir chemin du Village	2021-12-20
2021538	Saint-Léonard	Montréal	Mise aux normes de l'éclairage extérieur du parc Ferland	2021-12-20
2021541	Val-des-Bois	Outaouais	Ma scène extérieure	2021-12-20
2021542	Saint-Liboire	Montréal	Aménagement du Sentier historique au Parc des Bénévoles et du terrain de l'Âge d'Or	2021-12-20
2021543	Saint-Paul	Lanaudière	Aménagement de bacs à jardin communautaire dans le parc du Havre Paulois	2021-12-20
2021545	Saint-Georges	Chaudière-Appalaches	Mise en place de portes automatiques	2021-12-20
2021549	Stoke	Estrie	Amélioration de l'accès au bloc sanitaire du parc 3R et aux bâtiments municipaux	2021-12-20
2021551	Rosemont--La Petite-Patrie	Montréal	Installation d'un bloc sanitaire autonettoyant au parc Molson	2021-12-20
2021552	N.-D.-de-Bonsecours	Outaouais	Parc intergénérationnel	2021-12-20
2021554	Sainte-Apolline-de-Patton	Chaudière-Appalaches	Installation d'un panneau d'affichage électronique	2021-12-20
2021560	Piedmont	Laurentides	Adapter les aires de service récréatives pour les aînés à la gare de Piedmont	2021-12-20
2021562	Lac-des-Seize-Îles	Laurentides	Amélio. sécurité des déplacement dans le noyau villageois et jardin communautaire.	2021-12-20
2021564	Saint-Ludger-de-Milot	Saguenay--Lac-Saint-Jean	Sentier de marche et course Parc Central	2021-12-20
2021565	Bryson	Outaouais	Programme d'infrastructures Municipalité amie des aînés	2021-12-20

Demandes PRIMADA reçues du 1er avril 2021 au 28 février 2022

No dossier	Municipalité	Région administrative	Titre du projet	Date réception	Coût du projet	Aide demandée
2021445	Louiseville	Mauricie	Aménagement d'un passage piéton et d'une rampe d'accès à l'hôtel de ville	2021-04-19	169 653	84 827
2021446	Saint-Michel	Montréal	Aménagement d'un sentier pédestre	2021-04-21	63 000	31 500
2021447	Saint-Valérien-de-Milton	Montréal	ACCESSIBILITÉ UNIVERSELLE - BIBLIOTHÈQUE	2021-04-28	115 808	92 646
2021448	Bromont	Estrie	Aménagement de quatre terrains de pickleball au Campus Germain-Désourdy	2021-05-03	200 000	100 000
2021449	Sainte-Hélène-de-Bagot	Montréal	Ancien presbytère, encore plus prêt de ses aînés!	2021-05-03	73 459	58 767
2021450	Lac-Sainte-Marie	Outaouais	Aménagement d'un circuit d'entraînement dans un parc	2021-05-03	125 000	100 000
2021451	Beloeil	Montréal	Aménagement d'un sentier cyclo-pédestre et d'une halte	2021-05-05	200 000	100 000
2021452	Charette	Mauricie	Installation d'une chaise d'escalier à la bibliothèque municipale	2021-05-05	11 400	9 120
2021453	Mont-Joli	Bas-Saint-Laurent	Prolongement du trottoir sur le boulevard Jacques-Cartier	2021-05-05	125 325	62 663
2021454	Saint-Ferréol-les-Neiges	Capitale-Nationale	Aménagement d'un trottoir le long du rang Saint-Julien	2021-05-05	269 000	100 000
2021455	Albanel	Saguenay--Lac-Saint-Jean	Aménagement d'un sentier de marche	2021-05-05	83 209	66 567
2021456	Saint-Prosper	Chaudière-Appalaches	Aménagement d'un bloc sanitaire et d'un espace de rangement au parc Jacques-Roy	2021-05-10	15 413	7 707
2021457	Bedford	Estrie	Aménagement d'un parc intergénérationnel	2021-05-11	125 000	100 000
2021458	Saint-Joseph-du-Lac	Laurentides	Prolongement de la piste cyclable et aménagement d'une aire de repos	2021-05-13	80 093	40 047
2021459	Saint-Nazaire	Saguenay--Lac-Saint-Jean	Aménagement d'aires ombragées dans les parcs municipaux	2021-05-14	47 521	38 017
2021460	Montmagny	Chaudière-Appalaches	Aménagement de la Place des migrations	2021-05-17	200 000	100 000
2021461	Chute-Saint-Philippe	Laurentides	Éclairage solaire au parc intergénérationnel	2021-05-17	6 674	5 339
2021462	Chute-Saint-Philippe	Laurentides	Projet de zone d'ombre / parc intergénérationnel	2021-05-17	7 507	6 006
2021463	Saint-Samuel	Centre-du-Québec	Aménagement du parc municipal	2021-05-18	49 566	39 653
2021464	Leclercville	Chaudière-Appalaches	Amélioration de l'accessibilité du gazebo et installation de mobilier urbain au Parc de l'Île	2021-05-18	47 926	38 341
2021465	Pincourt	Montréal	Aménagement de deux terrains de pickleball	2021-05-20	200 000	100 000
2021466	Beaupré	Capitale-Nationale	Installation d'un ascenseur au centre communautaire	2021-05-20	54 594	27 297
2021467	Saint-Félix-d'Otis	Saguenay--Lac-Saint-Jean	Aménagement du parc intergénérationnel	2021-05-20	120 000	96 000
2021468	Kipawa	Abitibi-Témiscamingue	Aménagement d'un sentier cyclable et piétonnier	2021-05-20	125 000	100 000
2021469	Frampton	Chaudière-Appalaches	Construction d'un terrain de pickleball	2021-05-20	92 131	73 705
2021470	L'Ange-Gardien	Capitale-Nationale	Aménagement du nouveau parc du Centre des loisirs pour les aînés	2021-05-21	23 000	11 500
2021471	Normandin	Saguenay--Lac-Saint-Jean	Installation de deux ouvre-portes automatiques au centre communautaire	2021-05-25	7 600	3 800
2021472	Amherst	Laurentides	Aménagement d'un jardin communautaire et installation de mobilier urbain	2021-05-25	125 000	100 000
2021473	Amherst	Laurentides	Des bancs publics pour le repos ou la socialisation	2021-05-25	29 626	23 701
2021474	Amherst	Laurentides	Panneaux lumineux	2021-05-25	104 157	83 326
2021475	Laurier-Station	Chaudière-Appalaches	Piste multifonctionnelle et circuit vitalité	2021-05-25	187 968	100 000
2021476	Sainte-Christine-d'Auvergne	Capitale-Nationale	Aménagement du parc Godefroy-Lavallée	2021-05-25	125 000	100 000
2021477	Sainte-Ursule	Mauricie	Aménagement d'un terrain de pickleball	2021-05-25	57 252	45 802
2021478	Cap-Chat	Gaspésie--Îles-de-la-Madeleine	Terrain de jeux intergénérationnel	2021-05-25	31 905	25 524
2021479	Otterburn Park	Montréal	Aménagement de parcours de marche	2021-05-25	190 000	95 000

Demandes PRIMADA reçues du 1er avril 2021 au 28 février 2022

No dossier	Municipalité	Région administrative	Titre du projet	Date réception	Coût du projet	Aide demandée
2021480	L'Ascension-de-Notre-Seigneur	Saguenay--Lac-Saint-Jean	Les aînés en santé!	2021-05-25	103 938	83 150
2021481	Disraeli	Chaudière-Appalaches	Aménagement de terrains de pickleball	2021-05-25	100 000	80 000
2021482	Mille-Isles	Laurentides	Aménagement d'un espace communautaire extérieur pour aînés	2021-05-25	125 000	100 000
2021483	Chambord	Saguenay--Lac-Saint-Jean	Réfection des trottoirs	2021-05-25	125 000	100 000
2021484	Nicolet	Centre-du-Québec	Aménagement du parc du Jardin d'Anna	2021-05-25	200 000	100 000
2021485	Matane	Bas-Saint-Laurent	Aménagement du parc intergénérationnel Antoinette Guy	2021-05-25	200 000	100 000
2021486	Sainte-Flavie	Bas-Saint-Laurent	Développement et sécurisation du sentier de marche Flavie Drapeau	2021-05-25	89 687	71 750
2021487	Laverlochère-Angliers	Abitibi-Témiscamingue	Aménagement d'un sentier pédestre et réfection de l'accès au bureau municipal	2021-05-25	114 300	91 440
2021488	Hatley	Estrie	Aménagement d'aires de détente et de loisirs	2021-05-25	125 000	100 000
2021489	Richmond	Estrie	Réfection de trottoirs et installation de mobilier urbain	2021-05-25	165 986	82 993
2021490	Saint-Gervais	Chaudière-Appalaches	Amélioration des installations dans trois parcs	2021-05-25	106 970	85 576
2021491	Adstock	Chaudière-Appalaches	Réaménagement de la rue du Parc	2021-05-25	125 000	100 000
2021492	Scott	Chaudière-Appalaches	Aménagement d'un terrain de pétanque et d'un parc pour aînés	2021-05-25	125 000	100 000
2021493	Saint-Louis-de-Blandford	Centre-du-Québec	Amélioration de l'accessibilité à la salle de la FADOQ	2021-05-25	125 000	100 000
2021494	Saint-Léonard-d'Aston	Centre-du-Québec	Aménagement d'un parc pour les aînés	2021-05-25	125 000	100 000
2021495	Grand-Remous	Outaouais	Amélioration de l'accessibilité au bâtiment municipal	2021-05-25	21 500	17 200
2021496	Saint-Damien-de-Buckland	Chaudière-Appalaches	Rénovation du kiosque de l'étang des Sœurs	2021-05-25	75 493	60 394
2021497	Saint-Tite-des-Caps	Capitale-Nationale	Construction d'une terrasse fermée	2021-05-25	125 000	100 000
2021498	Saint-Isidore	Chaudière-Appalaches	Amélioration de l'accessibilité des salles de toilettes au centre municipal	2021-05-25	106 078	53 039
2021499	Saint-Eustache	Laurentides	Aménagement de terrains de pickleball	2021-05-25	200 000	100 000
2021500	Saint-Vianney	Bas-Saint-Laurent	Aménagement d'un sentier piétonnier et installation du mobilier urbain et de l'éclairage	2021-05-26	56 532	45 225
2021501	Val-des-Monts	Outaouais	Espace multisports incluant deux terrains de pickleball, patinoire et basket-ball	2021-05-26	84 838	42 419
2021502	Sainte-Émélie-de-l'Énergie	Lanaudière	Aménagement d'un sentier sur les rives de la rivière Noire	2021-05-26	125 000	100 000
2021503	Saint-Lambert	Montréal	Installation de mobilier urbain dans les parcs Lorne et Renaissance	2021-05-26	71 440	35 720
2021504	Saint-Paulin	Mauricie	Aménagement d'un sentier pédestre et d'une aire de repos intergénérationnels	2021-05-26	125 000	100 000
2021505	Saint-Léon-le-Grand	Bas-Saint-Laurent	Aménagement d'un parc pour aînés	2021-05-26	101 000	80 800
2021506	Saint-Colomban	Laurentides	Aménagement d'un espace pour aînés au parc Lanaudière	2021-05-26	100 000	50 000
2021507	Saguenay	Saguenay--Lac-Saint-Jean	Aménagement du parc de la Paix	2021-05-26	200 000	100 000
2021508	Saints-Anges	Chaudière-Appalaches	Aménagement du terrain de pétanque	2021-05-26	123 282	98 626
2021509	Saint-Alexis-des-Monts	Mauricie	Installation d'un monte-personne au centre communautaire	2021-05-26	125 000	100 000
2021510	Saint-Jacques-de-Leeds	Chaudière-Appalaches	Construction d'un escalier extérieur avec plate-forme élévatrice au centre culturel.	2021-05-26	113 855	91 084
2021511	Saint-Just-de-Bretenières	Chaudière-Appalaches	Installation d'une plateforme élévatrice au centre communautaire	2021-05-26	39 318	31 454
2021512	Saint-Joachim	Capitale-Nationale	Installation d'une pergola bioclimatique pour la piscine et le terrain de pétanque	2021-05-26	35 000	28 000
2021513	Rouyn-Noranda	Abitibi-Témiscamingue	Réfection de trottoirs sur la 9e rue	2021-05-26	200 000	100 000

Demandes PRIMADA reçues du 1er avril 2021 au 28 février 2022

No dossier	Municipalité	Région administrative	Titre du projet	Date réception	Coût du projet	Aide demandée
2021514	Saint-Édouard-de-Maskinongé	Mauricie	Aménagement d'une salle de toilette universelle à l'hôtel de ville	2021-05-26	43 470	34 776
2021515	Joliette	Lanaudière	Aménagement d'une piste cyclable au parc des Moniales bénédictines	2021-05-26	200 000	100 000
2021516	Bois-Franc	Outaouais	Aménagement d'un parcours actif	2021-05-26	34 885	27 908
2021517	Roxton Pond	Estrie	On fait bouger nos séniors	2021-05-26	112 140	56 070
2021518	Baie-du-Febvre	Centre-du-Québec	Mise à niveau du centre communautaire	2021-05-26	98 400	78 720
2021519	Villeray--Saint-Michel--Parc-Ext.	Montréal	Amélioration de l'accessibilité de la bibliothèque de Saint-Michel	2021-05-26	200 000	100 000
2021520	Bowman	Outaouais	Aînés actifs en plein air	2021-05-26	30 000	24 000
2021521	Les Escoumins	Côte-Nord	La maison de la culture	2021-05-26	107 928	86 342
2021522	Thetford Mines	Chaudière-Appalaches	Amélioration de l'accessibilité aux activités aquatiques extérieures	2021-05-26	16 000	8 000
2021523	Cayamant	Outaouais	Belvédère au coeur du village	2021-05-26	137 500	100 000
2021524	Beaconsfield	Montréal	Amélioration de l'accessibilité à l'annexe Herb Linder	2021-05-26	200 000	100 000
2021525	Orford	Estrie	Aménagement de trois parcs municipaux	2021-05-26	200 000	100 000
2021526	Sainte-Madeleine	Monterégie	Installation d'un bâtiment sanitaire autonettoyant accessible à tous	2021-05-26	78 000	62 400
2021527	Mont-Laurier	Laurentides	Réfection de terrains de pétanque et installation de mobilier urbain	2021-05-26	25 000	12 501
2021528	Grenville-sur-la-Rouge	Laurentides	Aménagement du parc Paul-Bougie	2021-05-26	36 502	29 202
2021529	Drummondville	Centre-du-Québec	Aménagement d'un parc intergénérationnel à la bibliothèque	2021-05-26	200 000	100 000
			Aménagement d'une piste cyclable et pédestre - Centre multifonctionnel à la rue			
2021530	Shefford	Estrie	Maher	2021-05-26	246 790	100 000
2021531	Montréal-Nord	Montréal	Parcours autonomie, accueil intergénérationnel au Centre de Loisirs	2021-05-31	299 000	100 000
2021532	Gracefield	Outaouais	Travaux de rénovations au Centre récréatif et Communautaire	2021-06-03	86 552	69 242
2021533	Marsoui	Gaspésie--Îles-de-la-Madeleine	NOS AÎNÉS À COEUR	2021-06-03	30 000	24 000
			Aménagement d'aires de repos sur le chemin des Sœurs et sur le sentier menant au			
2021534	Baie-Saint-Paul	Capitale-Nationale	Boisé du Quai	2021-06-04	100 000	50 000
2021535	Donnacoona	Capitale-Nationale	Construction d'un abri solaire au-dessus des trois terrains de pétanque	2021-06-07	55 600	27 800
2021536	Saint-Onésime-d'Ixworth	Bas-Saint-Laurent	Trottoir chemin du Village	2021-06-07	85 554	68 443
2021537	Saint-Paul	Lanaudière	Asphaltage d'une piste cyclable	2021-06-07	200 000	100 000
2021538	Saint-Léonard	Montréal	Mise aux normes de l'éclairage extérieur du parc Ferland	2021-06-08	93 440	46 720
2021539	Riv.-Prairies-Pte-aux-Trembles	Montréal	Réfection des terrains de bocce du centre récréatif de Rivière-des-Prairies	2021-06-08	200 000	100 000
2021540	Saint-Fabien-de-Panet	Chaudière-Appalaches	Aménagement du parc municipal	2021-06-08	100 000	80 000
2021541	Val-des-Bois	Outaouais	Ma scène extérieure	2021-06-08	96 090	76 872
2021542	Saint-Liboire	Monterégie	Aménagement du Sentier historique au Parc des Bénévoles et du terrain de l'Âge d'Or	2021-06-08	32 086	16 043
2021543	Saint-Paul	Lanaudière	Aménagement de bacs à jardin communautaire dans le parc du Havre Paulois	2021-06-08	41 637	20 819
2021544	Saint-Michel-du-Squatec	Bas-Saint-Laurent	Aménagement du parc intergénérationnel Maria Goretti	2021-06-08	92 343	73 874
2021545	Saint-Georges	Chaudière-Appalaches	Mise en place de portes automatiques	2021-06-09	30 937	15 469
2021546	Saint-Augustin	Saguenay--Lac-Saint-Jean	Aménagement d'un sentier pédestre pour les aînés	2021-06-09	100 000	80 000
2021547	Sainte-Marguerite-du-Lac-Masson	Laurentides	Amélioration de l'accessibilité et réfection de la Maison des aînés	2021-06-09	52 755	26 378
2021548	Château-Richer	Capitale-Nationale	Aménagement de deux trottoirs	2021-06-09	112 000	56 000

Demandes PRIMADA reçues du 1er avril 2021 au 28 février 2022

No dossier	Municipalité	Région administrative	Titre du projet	Date réception	Coût du projet	Aide demandée
2021549	Stoke	Estrie	Amélioration de l'accès au bloc sanitaire du parc 3R et aux bâtiments municipaux	2021-06-09	34 264	27 411
2021550	Sainte-Anne-de-la-Pérade	Mauricie	Aménagement d'un parc intergénérationnel	2021-06-09	125 000	100 000
2021551	Rosemont--La Petite-Patrie	Montréal	Installation d'un bloc sanitaire autonettoyant au parc Molson	2021-06-09	665 000	100 000
2021552	N.-D.-de-Bonsecours	Outaouais	Parc intergénérationnel	2021-06-09	31 979	25 583
2021553	Maria	Gaspésie--Îles-de-la-Madeleine	Aménagement d'espaces de jeux et de jardinage au parc du Vieux-Quai	2021-06-09	38 880	31 104
2021554	Sainte-Apolline-de-Patton	Chaudière-Appalaches	Installation d'un panneau d'affichage électronique	2021-06-09	26 838	21 470
2021555	Bécancour	Centre-du-Québec	Aménagement du parc linéaire de la rue Noël	2021-06-09	200 000	100 000
			Aménagement d'un sentier pédestre et de l'éclairage au parc récréotouristique de			
2021556	Beaumont	Chaudière-Appalaches	Vincennes	2021-06-09	39 693	19 847
2021557	Saint-Thomas	Lanaudière	Installation de portes à ouverture automatique aux bâtiments municipaux	2021-06-09	19 500	9 750
2021558	Sainte-Clotilde-de-Beauce	Chaudière-Appalaches	Aménagement sécuritaire du noyau villageois	2021-06-09	125 000	100 000
2021559	Petit-Saguenay	Saguenay--Lac-Saint-Jean	Reconstruction d'une promenade au cœur du village	2021-06-09	125 000	100 000
2021560	Piedmont	Laurentides	Adapter les aires de service récréatives pour les aînés à la gare de Piedmont	2021-06-09	161 146	80 573
2021561	Lac-Simon	Outaouais	Aménagement d'une halte sur le chemin du Parc	2021-06-09	125 000	100 000
2021562	Lac-des-Seize-Îles	Laurentides	Amélio. sécurité des déplacement dans le noyau villageois et jardin communautaire.	2021-06-09	119 753	95 802
2021563	Wentworth	Laurentides	Aménagement d'un parc multifonctionnel	2021-06-09	125 000	100 000
2021564	Saint-Ludger-de-Milot	Saguenay--Lac-Saint-Jean	Sentier de marche et course Parc Central	2021-06-09	98 484	78 787
2021001	Montcerf-Lytton	Outaouais	Aménagement de la cuisine de la salle communautaire	2021-06-10	15 800	12 640
2021565	Bryson	Outaouais	Programme d'infrastructures Municipalité amie des aînés	2021-06-10	18 000	14 400



**Étude des crédits 2022-2023**  
**Demande de renseignements particuliers de l’opposition officielle**

Demande n° 120

Dans le cadre de la Stratégie québécoise d’économie d’eau potable, veuillez nous fournir, pour 2021-2022 la ventilation des sommes octroyées par région, par circonscription et par municipalité.

Aucune somme n’est versée aux municipalités dans le cadre de la Stratégie québécoise d’économie d’eau potable (SQEEP).

La documentation sur la SQEEP est disponible à : [Documentation et liens - Stratégie québécoise d'économie d'eau potable - Ministère des Affaires municipales et de l'Habitation \(gouv.qc.ca\)](#).

Les rapports annuels (bilans) et les jeux de données sont tous disponibles **publiquement et en données ouvertes** : [Cartographie et rapports annuels - Stratégie québécoise d'économie d'eau potable - Ministère des Affaires municipales et de l'Habitation \(gouv.qc.ca\)](#).

Pour connaître l’état de situation des infrastructures, veuillez-vous référer à la demande de renseignements particuliers no 51 de l’opposition officielle. De même, pour connaître les sommes octroyés dans la dernière année à ce sujet, veuillez-vous référer à la demande de renseignements particuliers no 52 de l’opposition officielle.





**Étude des crédits 2022-2023**  
**Demande de renseignements particuliers de l'opposition officielle**

Demande n° 121

Dans le cadre de la Stratégie québécoise d'économie d'eau potable, veuillez nous fournir, pour 2021-2022 l'état d'avancement de l'atteinte des objectifs définis dans la stratégie pour : a) la réduction de 20 % de la quantité d'eau distribuée par personne par rapport à 2015 ; b) l'atteinte d'un niveau de fuites modéré dans les conduites, avec l'explication de ce qu'est considéré comme étant un niveau de fuites modéré ; c) l'atteinte de l'élimination graduelle des déficits d'entretien des infrastructures d'eau.

La ministre des Affaires municipales et de l'Habitation, accompagnée de la Fédération québécoise des municipalités (FQM), de l'Union des municipalités du Québec (UMQ), des villes de Québec et de Montréal, et de Réseau Environnement, a procédé le 22 mars 2019 au dévoilement de la Stratégie québécoise d'économie d'eau potable (SQEEP) pour l'horizon 2019-2025.

D'ici 2025, les trois objectifs pour l'ensemble du Québec sont :

1. réduire de 20 % la quantité d'eau distribuée par personne au Québec par rapport à 2015. L'atteinte de cet objectif requiert une réduction de la quantité d'eau distribuée de 573 L/pers/d en 2015 à 458 L/pers/d en 2025;
2. atteindre un niveau de fuites modéré dans les réseaux de distribution, c'est-à-dire un indice de fuites dans les infrastructures (IFI) de 4. L'IFI représente le ratio des pertes d'eau réelles sur les pertes d'eau réelles inévitables (Voir la section 1.2.3. du [Rapport annuel de l'usage de l'eau potable 2019](#) pour la définition des niveaux de fuite);
3. assurer la pérennité des services d'eau potable en réalisant les investissements nécessaires au maintien des infrastructures et en éliminant graduellement les déficits d'entretien lorsqu'ils existent.

En plus de ces objectifs globaux, des objectifs spécifiques adaptés au profil de chaque municipalité sont fixés.

Le [Rapport annuel de l'usage de l'eau potable 2019](#), publié en décembre 2021, synthétise les données des 607 bilans municipaux de 2019. Ces bilans, approuvés par le Ministère, visent 91 % de la population desservie par un réseau d'eau potable dans 76 % des municipalités ayant un réseau de distribution. Le rapport présente les résultats suivants :

1. une réduction de 8,4 % de la quantité d'eau distribuée par personne au Québec en 2019 par rapport à 2015 (525 l/pers/d);
2. 65 % des réseaux de distribution d'eau potable municipaux, principalement des petits et des moyens, ont atteint leur objectif spécifique en ce qui concerne la perte d'eau dans les réseaux. L'IFI de l'ensemble des municipalités demeure à plus de 6, en raison notamment des niveaux de fuite dans les réseaux les plus vieux (par ex. : Montréal).

En ce qui concerne le troisième objectif, en appui aux efforts des municipalités afin d'économiser l'eau potable, le Ministère offre des programmes d'aide financière pour les projets d'infrastructures visant le maintien des actifs et la pérennité des services publics d'aqueduc, principalement la TECQ et le PRIMEAU. D'ailleurs, en juillet 2021, le gouvernement a rehaussé la TECQ 2019-2023 de 991,5 M\$, portant ainsi l'enveloppe totale de ce programme à 4,406 G\$. Veuillez consulter les Plans annuels de gestion des investissements publics en infrastructures publiés par le Secrétariat du Conseil du trésor (<https://www.tresor.gouv.qc.ca/infrastructures-publiques/les-infrastructures-publiques-du-quebec/>) pour un portrait de l'état des infrastructures en eau.

Tous ont un rôle déterminant à jouer afin de réduire la consommation d'eau potable au Québec, tant le gouvernement que les municipalités et leurs citoyens.



**Étude des crédits 2022-2023**  
**Demande de renseignements particuliers de l'opposition officielle**

Demande n° 122

Pour le ministère et chacun des organismes, agences, ou autres relevant du ministère, veuillez nous indiquer le nombre de postes abolis alors que l'employé était sous le régime du RQAP au cours de la dernière année, par région et en incluant les raisons de l'abolition du poste.

Veuillez vous référer à la demande de renseignements généraux no 12 des oppositions.



**Étude des crédits 2022-2023**  
**Demande de renseignements particuliers de l'opposition officielle**

Demande n° 123

Pour le ministère et chacun des organismes, agences, ou autres relevant du ministère, veuillez nous indiquer le nombre de postes mutés alors que l'employé était sous le régime du RQAP au cours de la dernière année, par région et en incluant les raisons de mutation du poste.

Aucun.



**Étude des crédits 2022-2023**  
**Demande de renseignements particuliers de l'opposition officielle**

Demande n° 124

Dans le cadre de la Stratégie québécois d'économie d'eau potable 2019-2025, veuillez indiquer : a) Le plus récent bilan annuel de la Stratégie municipale d'économie d'eau potable; b) État d'avancement de chacune des actions et mesures contenues dans la Stratégie au 31 mars 2022; c) Fournir, pour 2021-2022, un état de situation chiffré, par municipalité, de l'installation de compteurs d'eau résidentiels et non résidentiels; d) Fournir pour 2021-2022, la ventilation des sommes octroyées pour cette stratégie, par région, par circonscription électorale et par municipalité; e) Le pourcentage de bâtiments non-résidentiels dotés d'un compteur d'eau au Québec.

- a) Le [Rapport annuel de l'usage de l'eau potable 2019](#), publié en décembre 2021 sur le site web du MAMH, synthétise les données des 607 bilans municipaux de 2019. Ces bilans, approuvés par le Ministère, visent 91 % de la population desservie par un réseau d'eau potable dans 76 % des municipalités ayant un réseau de distribution.
- b) Un plan d'action encadre la mise en œuvre de la Stratégie québécoise d'économie d'eau potable (SQEEP). Le suivi de ce plan, non public, est réalisé lors des rencontres de travail du comité de suivi de la SQEEP. Un bilan de mi-parcours de la SQEEP sera toutefois réalisé en 2022-2023 et divulgué publiquement.
- c) Selon le [Rapport annuel de l'usage de l'eau potable 2019](#), en 2019, 13 % des branchements de service résidentiels et 58 % des branchements de service non résidentiels étaient équipés de compteurs d'eau. Plus spécifiquement :

Nombre de branchements résidentiels			Nombre de branchements non résidentiels		
Avec compteurs	Sans compteurs	Total	Avec compteurs	Sans compteurs	Total
243 369	1 567 086	1 810 455	70 508	51 910	122 418
13%	87%		58%	42%	

Voir Annexe pour le détail par municipalité.

- d) Veuillez-vous référer à la demande de renseignements particuliers no 120 de l'opposition officielle.
- e) Selon le [Rapport annuel de l'usage de l'eau potable 2019](#), en 2019, 58 % des branchements de service non résidentiels étaient équipés de compteurs d'eau.

Code géographique	Nom de la municipalité	Région	Nombre de branchements résidentiels		Nombre de branchements non résidentiels	
			Avec compteurs	Sans compteurs	Avec compteurs	Sans compteurs
			243 369	1 567 086	70 508	51 910
48028	ACTON VALE	16	60	1 547	102	43
31056	ADSTOCK	12	475	0	25	0
98030	AGUANISH	9	0	182	0	13
92030	ALBANEL	2	0	505	0	32
93042	ALMA	2	0	9 140	18	695
78070	AMHERST	15	0	167	0	18
88055	AMOS	8	1	3 930	40	583
07047	AMQUI	1	0	1 587	11	166
55008	ANGE-GARDIEN	16	689	0	58	0
19037	ARMAGH	12	0	434	0	23
40043	ASBESTOS	5	2	2 043	56	164
41055	ASCOT CORNER	5	20	270	8	1
13045	AUCLAIR	1	0	99	0	9
30055	AUDET	5	117	0	12	0
96020	BAIE-COMEAU	9	60	7 103	202	348
08080	BAIE-DES-SABLES	1	0	174	0	12
50100	BAIE-DU-FEBVRE	17	470	0	81	0
66112	BAIE-D'URFÉ	6	1 321	0	100	0
98035	BAIE-JOHAN-BEETZ	9	0	55	0	11
15065	BAIE-SAINTE-CATHERINE	3	20	124	26	0
16013	BAIE-SAINT-PAUL	3	35	2 013	176	77
96005	BAIE-TRINITÉ	9	0	199	2	23
85020	BÉARN	8	19	242	24	4
27028	BEAUCEVILLE	12	64	1 750	113	41
70022	BEAUHARNOIS	16	0	6 896	44	400
31008	BEAULAC-GARTHBY	12	0	198	0	11
19105	BEAUMONT	12	0	573	0	89
21025	BEAUPRÉ	3	3	2 479	67	6
38010	BÉCANCOUR	17	0	4 908	462	6
46035	BEDFORD (V)	5	2	1 474	51	55
94250	BÉGIN	2	0	294	0	20
57040	BELOEIL	16	14	9 702	382	25
18065	BERTHIER-SUR-MER	12	0	602	0	21
52035	BERTHIERVILLE	14	0	1 183	61	127
13055	BIENCOURT	1	0	122	0	16
73015	BLAINVILLE	15	0	18 423	358	329
73005	BOISBRIAND	15	7 863	0	468	0
21045	BOISCHATEL	3	0	2 608	0	60
73030	BOIS-DES-FILION	15	2	2 979	53	49
05045	BONAVENTURE	11	0	807	4	85
42040	BONSECOURS	5	20	78	15	5
78075	BRÉBEUF	15	0	311	0	13
46078	BROMONT	5	55	2 840	164	71
58007	BROSSARD	16	23 199	0	437	1
76043	BROWNSBURG-CHATHAM	15	0	1 485	34	0
12057	CACOUNA	1	592	0	80	0
59030	CALIXA-LAVALLÉE	16	200	0	8	0
04047	CAP-CHAT	11	0	927	4	98
05060	CAPLAN	11	0	721	0	51
18045	CAP-SAINT-IGNACE	12	0	545	7	57
34030	CAP-SANTÉ	3	0	1 296	0	76
57010	CARIGNAN	16	0	3 147	0	20
06013	CARLETON-SUR-MER	11	1	1 824	2	160
07018	CAUSAPSCAL	1	0	705	0	46
57005	CHAMBLY	16	0	11 500	378	10
91020	CHAMBORD	2	20	655	15	10
02028	CHANDLER	11	0	3 062	10	162
99020	CHAPAIS	10	0	538	1	172
51080	CHARETTE	4	2	300	3	28
60005	CHARLEMAGNE	14	1 334	0	50	0
67050	CHÂTEAUGUAY	16	0	15 512	279	67
21035	CHÂTEAU-RICHER	3	0	1 841	0	98
82025	CHELSEA	7	104	0	59	0
80103	CHÉNÉVILLE	7	0	256	3	81
62047	CHERTSEY	14	0	153	0	37
39030	CHESTERVILLE	17	153	0	18	2
99025	CHIBOUGAMAU	10	0	2 247	1	217
96035	CHUTE-AUX-OUTARDES	9	0	447	0	36
15035	CLERMONT (03)	3	45	1 446	47	71
44071	COMPTON	5	0	504	29	0
59035	CONTRECOEUR	16	61	3 319	137	1



Code géographique	Nom de la municipalité	Région	Nombre de branchements résidentiels		Nombre de branchements non résidentiels	
			Avec compteurs	Sans compteurs	Avec compteurs	Sans compteurs
			243 369	1 567 086	70 508	51 910
41038	COOKSHIRE-EATON	5	0	840	11	76
71040	COTEAU-DU-LAC	16	0	2 154	10	91
66058	CÔTE-SAINT-LUC	6	19	8 881	60	17
30090	COURCELLES	5	214	7	25	0
46080	COWANSVILLE	5	59	3 711	267	77
61013	CRABTREE	14	355	594	84	0
39152	DAVELUYVILLE	17	7	996	56	12
13005	DÉGELIS	1	0	761	2	80
93005	DESBIENS	2	0	515	0	28
38070	DESCHAILLONS-SUR-SAINT-LAURENT	17	9	443	63	0
34058	DESCHAMBAULT-GRONDINES	3	0	970	4	102
72010	DEUX-MONTAGNES	15	30	5 914	98	1
31015	DISRAELI (V)	12	0	1 152	0	132
44023	DIXVILLE	5	0	88	0	18
92022	DOLBEAU-MISTASSINI	2	0	4 125	99	333
66142	DOLLARD-DES-ORMEAUX	6	23	11 580	205	9
34025	DONNACONA	3	0	2 408	40	379
66087	DORVAL	6	8	4 583	52	586
49058	DRUMMONDVILLE	17	0	20 520	809	972
41117	DUDSWELL	5	0	127	0	3
80135	DUHAMEL	7	0	45	1	3
87085	DUPUY	8	0	260	0	26
49015	DURHAM-SUD	17	0	227	0	18
44010	EAST HEREFORD	5	0	40	0	2
45093	EASTMAN	5	0	321	0	45
77011	ESTÉREL	15	0	30	1	0
46112	FARNHAM	5	2	3 004	186	0
80005	FASSETT	7	0	298	0	31
94220	FERLAND-ET-BOILLEAU	2	0	37	0	1
79097	FERME-NEUVE	15	0	724	1	73
97035	FERMONT	9	111	1 305	54	17
38047	FORTIERVILLE	17	14	189	10	17
22010	FOSSAMBAULT-SUR-LE-LAC	3	0	1 277	3	22
26005	FRAMPTON	12	0	310	0	11
30025	FRONTENAC	5	0	145	0	6
03005	GASPÉ	11	0	2 601	98	209
81017	GATINEAU	7	34	89 101	662	2 492
92055	GIRARDVILLE	2	0	312	7	25
47017	GRANBY	5	0	12 643	648	362
02015	GRANDE-RIVIÈRE	11	0	1 027	13	94
03020	GRANDE-VALLÉE	11	0	461	0	24
09060	GRAND-MÉTIS	1	0	15	1	0
50065	GRAND-SAINT-ESPRIT	17	225	0	16	0
76055	GRENVILLE	15	2	639	7	32
76052	GRENVILLE-SUR-LA-ROUGE	15	0	255	10	0
08015	GROSSES-ROCHES	1	0	152	0	10
39010	HAM-NORD	17	0	234	0	28
66062	HAMPSTEAD	6	1 904	0	11	0
45055	HATLEY (CT)	5	8	155	2	0
45043	HATLEY (M)	5	0	151	7	43
93020	HÉBERTVILLE	2	0	1 111	0	152
93025	HÉBERTVILLE-STATION	2	0	460	0	17
68010	HEMMINGFORD (VL)	16	0	336	0	37
19070	HONFLEUR	12	0	131	0	13
78065	HUBERDEAU	15	41	160	24	0
71100	HUDSON	16	0	2 267	0	71
61025	JOLIETTE	14	0	5 802	155	495
14050	KAMOURASKA	1	190	0	23	5
79025	KIAMIKA	15	0	75	0	14
39097	KINGSEY FALLS	17	0	475	3	46
85010	KIPAWA	8	0	54	0	4
66102	KIRKLAND	6	6 698	0	122	2
78115	LA CONCEPTION	15	0	298	3	8
91050	LA DORÉ	2	12	596	4	74
19090	LA DURANTAYE	12	178	0	16	4
29030	LA GUADELOUPE	12	533	0	99	48
79047	LA MACAZA	15	0	23	0	4
15013	LA MALBAIE	3	54	3 581	182	54
78130	LA MINERVE	15	0	87	0	14
41027	LA PATRIE	5	0	146	0	25
14085	LA POCATIÈRE	1	0	1 266	68	110

Code géographique	Nom de la municipalité	Région	Nombre de branchements résidentiels		Nombre de branchements non résidentiels	
			Avec compteurs	Sans compteurs	Avec compteurs	Sans compteurs
			243 369	1 567 086	70 508	51 910
67015	LA PRAIRIE	16	58	9 725	197	52
54035	LA PRÉSENTATION	16	901	0	101	0
87080	LA REINE	8	0	115	0	1
87090	LA SARRE	8	0	2 130	2	289
90012	LA TUQUE	4	0	3 694	56	221
52050	LA VISITATION-DE-L'ÎLE-DUPAS	14	296	0	8	2
50085	LA VISITATION-DE-YAMASKA	17	95	0	28	0
78120	LABELLE	15	0	814	30	63
93055	LABRECQUE	2	0	509	7	18
07057	LAC-AU-SAUMON	1	0	328	1	25
22040	LAC-BEAUPORT	3	0	1 451	31	0
91005	LAC-BOUCHETTE	2	1	440	3	35
22030	LAC-DELAGE	3	0	236	0	2
13060	LAC-DES-AIGLES	1	0	173	0	11
79078	LAC-DES-ÉCORCES	15	0	513	0	37
30080	LAC-DROLET	5	226	1	43	0
28053	LAC-ETCHEMIN	12	90	1 172	8	28
18010	LAC-FRONTIÈRE	12	0	67	0	1
76020	LACHUTE	15	16	4 044	335	30
30030	LAC-MÉGANTIC	5	90	2 414	272	0
93060	LAMARCHE	2	0	187	0	9
30095	LAMBTON	5	306	100	52	0
88035	LANDRIENNE	8	239	0	14	3
21040	L'ANGE-GARDIEN (03)	3	0	1 160	39	9
52017	LANORAIE	14	1 394	0	51	7
94265	LAROCHE	2	0	441	0	28
79050	L'ASCENSION	15	0	148	0	19
93065	L'ASCENSION-DE-NOTRE-SEIGNEUR	2	184	852	26	0
60028	L'ASSOMPTION	14	7 003	5	448	3
85060	LATULIPE-ET-GABOURY	8	0	82	0	8
33060	LAURIER-STATION	12	1 182	0	104	0
32072	LAURIERVILLE	17	0	335	1	31
65005	LAVAL	13	30 110	79 290	4 343	1 000
52007	LAVALTRIE	14	0	4 959	0	229
85052	LAVERLOCHÈRE-ANGLIERS	8	19	177	11	1
13050	LEJEUNE	1	0	68	9	0
60037	L'ÉPIPHANIE	14	0	1 795	106	0
95018	LES BERGERONNES	9	20	181	32	10
71033	LES COTEAUX	16	0	1 879	0	146
16048	LES ÉBOULEMENTS	3	2	437	4	27
08005	LES MÉCHINS	1	0	340	2	6
25213	LÉVIS	12	12 120	30 385	1 653	5
16023	L'ISLE-AUX-COUDRES	3	0	471	2	37
17078	L'ISLET	12	224	804	89	11
12043	L'ISLE-VERTE	1	0	474	0	41
98045	LONGUE-POINTE-DE-MINGAN	9	20	224	9	4
95032	LONGUE-RIVE	9	0	550	0	15
58227	LONGUEUIL	16	1 970	54 030	2 664	0
73025	LORRAINE	15	3 233	180	10	0
85037	LORRAINVILLE	8	0	453	0	25
51015	LOUISEVILLE	4	24	2 526	190	852
32065	LYSTER	17	458	0	41	10
87058	MACAMIC	8	0	511	14	13
45072	MAGOG	5	0	8 139	392	226
52095	MANDEVILLE	14	0	427	1	14
83065	MANIWAKI	7	0	2 084	54	180
06005	MARIA	11	0	765	3	55
55048	MARIEVILLE	16	51	2 805	74	85
04025	MARSOUI	11	0	148	0	14
44060	MARTINVILLE	5	0	87	0	11
64015	MASCOUCHE	14	0	15 103	0	778
51008	MASKINONGÉ	4	527	516	32	0
08053	MATANE	1	0	4 784	242	195
42075	MELBOURNE	5	0	36	1	2
67045	MERCIER	16	0	5 056	167	46
93012	MÉTABETCHOUAN-LAC-À-LA-CROIX	2	0	1 853	0	395
09048	MÉTIS-SUR-MER	1	18	334	16	0
74005	MIRABEL	15	20	19 241	406	1 175
14005	MONT-CARMEL	1	0	259	24	0
09077	MONT-JOLI	1	60	1 904	60	170
18050	MONTMAGNY	12	45	3 236	125	385

Code géographique	Nom de la municipalité	Région	Nombre de branchements résidentiels		Nombre de branchements non résidentiels	
			Avec compteurs	Sans compteurs	Avec compteurs	Sans compteurs
			243 369	1 567 086	70 508	51 910
80090	MONTPELLIER	7	0	100	0	10
66023	MONTRÉAL	6	12 730	236 329	20 911	7 572
66047	MONTRÉAL-OUEST	6	1 551	0	54	3
66072	MONT-ROYAL	6	5 119	0	305	0
57035	MONT-SAINT-HILAIRE	16	0	8 498	172	0
79110	MONT-SAINT-MICHEL	15	0	130	0	4
04015	MONT-SAINT-PIERRE	11	0	145	0	21
78102	MONT-TREMBLANT	15	60	4 105	533	88
77050	MORIN-HEIGHTS	15	3	543	22	30
03025	MURDOCHVILLE	11	20	319	23	0
30045	NANTES	5	0	268	0	53
68030	NAPIERVILLE	16	0	1 438	5	87
85100	NÉDÉLEC	8	0	82	0	3
34007	NEUVILLE	3	0	1 159	1	94
05040	NEW CARLISLE	11	0	530	3	50
05070	NEW RICHMOND	11	3	1 205	3	303
50072	NICOLET	17	4 154	26	393	200
79030	NOMININGUE	15	0	355	30	53
19010	NOTRE-DAME-AUXILIATRICE-DE-BUCKLAND	12	0	241	0	27
80015	NOTRE-DAME-DE-BONSECOURS	7	31	0	6	0
39015	NOTRE-DAME-DE-HAM	17	0	58	0	10
71065	NOTRE-DAME-DE-L'ÎLE-PERROT	16	3 929	901	152	22
61045	NOTRE-DAME-DE-LOURDES (14)	14	0	369	0	56
79010	NOTRE-DAME-DE-PONTMAIN	15	0	90	0	14
30010	NOTRE-DAME-DES-BOIS	5	2	84	7	0
15025	NOTRE-DAME-DES-MONTS	3	0	232	0	8
11045	NOTRE-DAME-DES-NEIGES	1	20	292	28	6
29120	NOTRE-DAME-DES-PINS	12	621	0	44	0
61030	NOTRE-DAME-DES-PRAIRIES	14	9	3 000	132	37
49075	NOTRE-DAME-DU-BON-CONSEIL (VL)	17	20	547	34	0
37235	NOTRE-DAME-DU-MONT-CARMEL	4	0	2 650	4	80
85090	NOTRE-DAME-DU-NORD	8	20	436	29	1
12080	NOTRE-DAME-DU-PORTAGE	1	130	0	7	0
18040	NOTRE-DAME-DU-ROSAIRE	12	0	157	0	4
72032	OKA	15	0	1 300	4	74
45115	ORFORD	5	0	1 284	6	4
80037	PAPINEAUVILLE	7	34	760	101	7
38055	PARISVILLE	17	26	237	19	42
05032	PASPÉBIAC	11	0	1 444	13	46
02005	PERCÉ	11	0	413	1	29
16005	PETITE-RIVIÈRE-SAINT-FRANÇOIS	3	2	511	0	20
03015	PETITE-VALLÉE	11	0	87	0	5
94205	PETIT-SAGUENAY	2	0	231	0	14
77030	PIEDMONT	15	50	2 032	65	58
71070	PINCOURT	16	0	5 110	0	177
30020	PIOPOLIS	5	64	0	7	0
32040	PLESSISVILLE (V)	17	18	2 153	59	386
13095	POHÉNÉGAMOOK	1	60	964	65	0
96030	POINTE-AUX-OUTARDES	9	0	630	4	24
72020	POINTE-CALUMET	15	0	2 742	3	29
66097	POINTE-CLAIRE	6	8 918	100	602	319
71055	POINTE-DES-CASCADES	16	0	646	0	15
82030	PONTIAC	7	0	351	0	26
34017	PONT-ROUGE	3	0	3 517	51	171
97022	PORT-CARTIER	9	0	2 697	4	123
02047	PORT-DANIEL-GASCONS	11	9	478	12	13
34048	PORTNEUF	3	0	1 371	42	90
95040	PORTNEUF-SUR-MER	9	0	369	1	9
45030	POTTON	5	0	271	13	32
75040	PRÉVOST	15	0	2 986	88	17
09065	PRICE	1	0	704	26	0
32033	PRINCEVILLE	17	0	1 503	20	173
23027	QUÉBEC	3	380	133 092	5 690	200
42032	RACINE	5	45	193	10	5
96040	RAGUENEAU	9	17	604	22	0
62037	RAWDON	14	102	2 837	204	27
60013	REPENTIGNY	14	24 602	8	920	77
42098	RICHMOND	5	21	946	92	164
10043	RIMOUSKI	1	108	14 415	567	342
34135	RIVIÈRE-À-PIERRE	3	0	187	11	0
98055	RIVIÈRE-AU-TONNERRE	9	0	248	0	24

Code géographique	Nom de la municipalité	Région	Nombre de branchements résidentiels		Nombre de branchements non résidentiels	
			Avec compteurs	Sans compteurs	Avec compteurs	Sans compteurs
			243 369	1 567 086	70 508	51 910
13025	RIVIÈRE-BLEUE	1	0	333	0	35
12072	RIVIÈRE-DU-LOUP	1	66	5 958	414	95
89010	RIVIÈRE-HÉVA	8	0	42	0	5
14065	RIVIÈRE-OUELLE	1	23	231	43	5
79037	RIVIÈRE-ROUGE	15	0	1 269	0	131
98050	RIVIÈRE-SAINT-JEAN	9	0	105	0	4
91025	ROBERVAL	2	54	3 187	220	88
73020	ROSEMÈRE	15	4 853	6	369	0
86042	ROUYN-NORANDA	8	7 597	1 263	504	91
47047	ROXTON POND	5	1 035	0	38	155
94068	SAGUENAY	2	13	48 046	922	1 567
08030	SAINT-ADELME	1	0	74	0	7
35015	SAINT-ADELPHE	4	0	330	5	3
77065	SAINT-ADOLPHE-D'HOWARD	15	0	516	0	41
31095	SAINT-ADRIEN-D'IRLANDE	12	0	25	0	4
33045	SAINT-AGAPIT	12	1 277	0	112	0
53015	SAINT-AIMÉ	16	221	27	50	0
79022	SAINT-AIMÉ-DU-LAC-DES-ÎLES	15	0	46	0	2
34097	SAINT-ALBAN	3	0	455	0	18
56055	SAINT-ALEXANDRE	16	613	9	26	1
14035	SAINT-ALEXANDRE-DE-KAMOURASKA	1	20	583	22	0
07065	SAINT-ALEXANDRE-DES-LACS	1	0	73	0	2
63023	SAINT-ALEXIS	14	0	180	0	11
06050	SAINT-ALEXIS-DE-MATAPÉDIA	11	0	143	0	12
05065	SAINT-ALPHONSE	11	0	217	0	14
62025	SAINT-ALPHONSE-RODRIGUEZ	14	0	524	0	33
61040	SAINT-AMBROISE-DE-KILDARE	14	4	1 179	11	12
10030	SAINT-ANACLET-DE-LESSARD	1	0	596	0	22
14040	SAINT-ANDRÉ	1	0	128	19	0
91010	SAINT-ANDRÉ-DU-LAC-SAINT-JEAN	2	0	112	0	6
19062	SAINT-ANSELME	12	1 071	0	106	0
57075	SAINT-ANTOINE-SUR-RICHELIEU	16	712	0	39	6
12015	SAINT-ANTONIN	1	268	752	14	61
33090	SAINT-APOLLINAIRE	12	2 366	0	101	0
12065	SAINT-ARSÈNE	1	283	0	9	0
92005	SAINT-AUGUSTIN (02)	2	3	123	0	7
98012	SAINT-AUGUSTIN (09)	9	0	247	0	10
52055	SAINT-BARTHÉLEMY	14	723	80	78	0
57020	SAINT-BASILE-LE-GRAND	16	0	6 002	3	182
29100	SAINT-BENOÎT-LABRE	12	260	35	27	0
26055	SAINT-BERNARD	12	569	22	36	0
54115	SAINT-BERNARD-DE-MICHAUDVILLE	16	240	0	40	0
93030	SAINT-BRUNO	2	0	1 009	8	110
85045	SAINT-BRUNO-DE-GUIGUES	8	214	0	21	1
63055	SAINT-CALIXTE	14	30	376	30	33
34078	SAINT-CASIMIR	3	58	688	66	1
50030	SAINT-CÉLESTIN (VL)	17	0	298	0	29
55023	SAINT-CÉSAIRE	16	1 629	0	120	0
61035	SAINT-CHARLES-BORROMÉE	14	0	7 063	74	166
19097	SAINT-CHARLES-DE-BELLECHASSE	12	621	0	35	0
94260	SAINT-CHARLES-DE-BOURGET	2	0	294	0	37
57057	SAINT-CHARLES-SUR-RICHELIEU	16	716	0	48	0
39060	SAINT-CHRISTOPHE-D'ARTHABASKA	17	299	0	7	0
69017	SAINT-CHRYSTOSTOME	16	0	553	0	65
11005	SAINT-CLÉMENT	1	100	0	15	0
07090	SAINT-CLÉOPHAS	1	0	70	0	10
62065	SAINT-CÔME	14	0	541	0	43
29057	SAINT-CÔME-LINIÈRE	12	890	0	50	0
12005	SAINT-CYPRIEN (01)	1	0	301	3	35
68035	SAINT-CYPRIEN-DE-NAPIERVILLE	16	0	191	0	18
49070	SAINT-CYRILLE-DE-WENDOVER	17	761	45	39	0
07105	SAINT-DAMASE (01)	1	0	83	0	13
54017	SAINT-DAMASE (16)	16	863	13	105	6
19030	SAINT-DAMIEN-DE-BUCKLAND	12	515	0	42	0
53005	SAINT-DAVID	16	375	0	47	0
94245	SAINT-DAVID-DE-FALARDEAU	2	0	1 408	7	5
42025	SAINT-DENIS-DE-BROMPTON	5	0	96	0	1
57068	SAINT-DENIS-SUR-RICHELIEU	16	974	0	35	0
52090	SAINT-DIDACE	14	4	34	5	6
54060	SAINT-DOMINIQUE	16	695	0	53	0
77022	SAINTE-ADÈLE	15	4	6 497	295	124

Code géographique	Nom de la municipalité	Région	Nombre de branchements résidentiels		Nombre de branchements non résidentiels	
			Avec compteurs	Sans compteurs	Avec compteurs	Sans compteurs
			243 369	1 567 086	70 508	51 910
33017	SAINTE-AGATHE-DE-LOTBINIÈRE	12	0	272	2	28
78032	SAINTE-AGATHE-DES-MONTS	15	60	3 713	196	1 420
09035	SAINTE-ANGÈLE-DE-MÉRICI	1	0	283	0	7
55030	SAINTE-ANGÈLE-DE-MONNOIR	16	385	0	13	1
51055	SAINTE-ANGÈLE-DE-PRÉMONT	4	20	217	16	2
21030	SAINTE-ANNE-DE-BEAUPRÉ	3	0	1 306	0	159
66117	SAINTE-ANNE-DE-BELLEVUE	6	1 467	0	112	8
14090	SAINTE-ANNE-DE-LA-POCATIÈRE	1	166	0	11	0
04037	SAINTE-ANNE-DES-MONTS	11	0	1 861	0	225
53065	SAINTE-ANNE-DE-SOREL	16	1 321	0	19	0
73035	SAINTE-ANNE-DES-PLAINES	15	500	3 175	133	39
79115	SAINTE-ANNE-DU-LAC	15	0	174	0	31
28015	SAINTE-AURÉLIE	12	354	0	17	0
62020	SAINTE-BÉATRIX	14	0	100	0	20
22045	SAINTE-BRIGITTE-DE-LAVAL	3	0	1 615	2	46
49085	SAINTE-BRIGITTE-DES-SAULTS	17	83	0	14	0
22005	SAINTE-CATHERINE-DE-LA-JACQUES-CARTIER	3	0	1 704	80	11
38060	SAINTE-CÉCILE-DE-LÉVRARD	17	0	176	17	4
30050	SAINTE-CÉCILE-DE-WHITTON	5	87	0	10	0
19055	SAINTE-CLAIRE	12	1 050	0	114	6
39117	SAINTE-CLOTILDE-DE-HORTON	17	0	143	0	16
33102	SAINTE-CROIX	12	32	649	4	109
92050	SAINT-EDMOND-LES-PLAINES	2	0	121	0	24
85015	SAINT-ÉDOUARD-DE-FABRE	8	0	188	7	8
33080	SAINT-ÉDOUARD-DE-LOTBINIÈRE	12	0	248	0	25
51050	SAINT-ÉDOUARD-DE-MASKINONGÉ	4	0	160	2	15
52030	SAINTE-ÉLISABETH	14	25	524	32	16
62070	SAINTE-ÉMÉLIE-DE-L'ÉNERGIE	14	2	197	2	21
50005	SAINTE-EULALIE	17	0	206	0	34
08023	SAINTE-FÉLICITÉ (01)	1	0	192	0	11
09085	SAINTE-FLAVIE	1	12	426	50	3
11030	SAINTE-FRANÇOISE (01)	1	0	92	0	1
37215	SAINTE-GENEVIÈVE-DE-BATISCAN	4	375	0	52	0
52040	SAINTE-GENEVIÈVE-DE-BERTHIER	14	909	23	70	0
91030	SAINTE-HEDWIDGE	2	0	202	0	12
54095	SAINTE-HÉLÈNE-DE-BAGOT	16	0	419	47	10
14025	SAINTE-HÉLÈNE-DE-KAMOURASKA	1	0	227	1	12
26040	SAINTE-HÉNÉDINE	12	0	300	4	30
07040	SAINTE-IRÈNE	1	0	177	0	8
59010	SAINTE-JULIE	16	3	11 633	292	2
28045	SAINTE-JUSTINE	12	0	490	0	51
17060	SAINTE-LOUISE	12	0	140	0	5
09092	SAINTE-LUCE	1	4	1 197	10	63
78020	SAINTE-LUCIE-DES-LAURENTIDES	15	0	350	2	0
05050	SAINT-ELZÉAR (11)	11	0	115	1	12
26022	SAINT-ELZÉAR (12)	12	0	768	0	81
04005	SAINTE-MADELEINE-DE-LA-RIVIÈRE-MADELEINE	11	13	236	11	16
26035	SAINTE-MARGUERITE	12	0	249	22	15
77012	SAINTE-MARGUERITE-DU-LAC-MASSON	15	0	551	0	41
26030	SAINTE-MARIE	12	0	4 500	560	0
38015	SAINTE-MARIE-DE-BLANDFORD	17	0	204	0	9
54030	SAINTE-MARIE-MADELEINE	16	0	1 083	0	67
72015	SAINTE-MARTHE-SUR-LE-LAC	15	22	7 446	32	62
93075	SAINTE-MONIQUE (02)	2	0	389	16	0
17030	SAINTE-PERPÉTUE (12)	12	0	569	0	28
50050	SAINTE-PERPÉTUE (17)	17	208	0	22	4
29112	SAINT-ÉPHREM-DE-BEAUCE	12	543	0	63	0
12030	SAINT-ÉPIPHANE	1	226	0	24	0
94230	SAINTE-ROSE-DU-NORD	2	0	108	1	21
28065	SAINTE-SABINE (12)	12	0	129	0	11
75028	SAINTE-SOPHIE	15	0	652	1	44
63030	SAINT-ESPRIT	14	447	0	43	0
35050	SAINTE-THÈCLE	4	0	838	1	74
73010	SAINTE-THÉRÈSE	15	0	5 704	167	63
02010	SAINTE-THÉRÈSE-DE-GASPÉ	11	0	212	9	13
51090	SAINT-ÉTIENNE-DES-GRÈS	4	0	1 097	6	39
92065	SAINT-EUGÈNE-D'ARGENTENAY	2	0	198	0	5
85085	SAINT-EUGÈNE-DE-GUIGUES	8	0	66	0	10
51040	SAINTE-URSULE	4	0	449	33	41
72005	SAINT-EUSTACHE	15	128	17 608	598	0
10070	SAINT-FABIEN	1	0	515	0	45

Code géographique	Nom de la municipalité	Région	Nombre de branchements résidentiels		Nombre de branchements non résidentiels	
			Avec compteurs	Sans compteurs	Avec compteurs	Sans compteurs
			243 369	1 567 086	70 508	51 910
18015	SAINT-FABIEN-DE-PANET	12	0	240	0	12
78047	SAINT-FAUSTIN-LAC-CARRÉ	15	0	1 203	41	34
91042	SAINT-FÉLICIEN	2	20	3 189	5	269
88060	SAINT-FÉLIX-DE-DALQUIER	8	0	197	0	9
62007	SAINT-FÉLIX-DE-VALOIS	14	7	2 070	135	98
94225	SAINT-FÉLIX-D'OTIS	2	0	132	0	16
32013	SAINT-FERDINAND	17	471	0	21	25
33052	SAINT-FLAVIEN	12	423	0	62	0
06055	SAINT-FRANÇOIS-D'ASSISE	11	0	230	0	16
91015	SAINT-FRANÇOIS-DE-SALES	2	0	250	6	20
50128	SAINT-FRANÇOIS-DU-LAC	17	898	0	98	0
27065	SAINT-FRÉDÉRIC	12	20	315	82	0
94235	SAINT-FULGENCE	2	0	540	0	29
52080	SAINT-GABRIEL	14	59	1 393	29	100
52085	SAINT-GABRIEL-DE-BRANDON	14	0	421	0	36
09025	SAINT-GABRIEL-DE-RIMOUSKI	1	0	295	0	29
93035	SAINT-GÉDÉON	2	0	1 045	3	45
29013	SAINT-GÉDÉON-DE-BEAUCE	12	741	0	25	5
29073	SAINT-GEORGES	12	111	8 881	588	48
49048	SAINT-GERMAIN-DE-GRANTHAM	17	1 411	0	180	0
19075	SAINT-GERVAIS	12	602	0	26	0
33035	SAINT-GILLES	12	0	653	0	32
49113	SAINT-GUILLAUME	17	428	0	22	1
19068	SAINT-HENRI	12	1 683	0	106	0
93070	SAINT-HENRI-DE-TAILLON	2	2	618	20	22
44015	SAINT-HERMÉNÉGILDE	5	0	27	5	1
16050	SAINT-HILARION	3	0	201	0	43
75045	SAINT-HIPPOLYTE	15	0	69	6	8
94240	SAINT-HONORÉ	2	0	2 470	7	119
29038	SAINT-HONORÉ-DE-SHENLEY	12	383	0	36	0
12010	SAINT-HUBERT-DE-RIVIÈRE-DU-LOUP	1	2	345	5	37
52045	SAINT-IGNACE-DE-LOYOLA	14	975	0	31	0
15005	SAINT-IRÉNÉE	3	20	135	20	0
67040	SAINT-ISIDORE (16)	16	651	0	41	2
41012	SAINT-ISIDORE-DE-CLIFTON	5	150	0	14	2
63013	SAINT-JACQUES	14	224	893	38	0
31140	SAINT-JACQUES-DE-LEEDS	12	0	176	0	18
57033	SAINT-JEAN-BAPTISTE	16	971	0	41	0
11010	SAINT-JEAN-DE-DIEU	1	0	530	0	58
62015	SAINT-JEAN-DE-MATHA	14	0	481	1	76
56083	SAINT-JEAN-SUR-RICHELIEU	16	0	30 276	620	744
21020	SAINT-JOACHIM	3	20	565	23	0
27043	SAINT-JOSEPH-DE-BEAUCE	12	0	1 753	3	200
31045	SAINT-JOSEPH-DE-COLERAINE	12	0	565	1	53
72025	SAINT-JOSEPH-DU-LAC	15	0	2 294	93	0
27055	SAINT-JULES	12	0	66	0	12
18005	SAINT-JUST-DE-BRETENIÈRES	12	0	160	0	9
13040	SAINT-JUSTE-DU-LAC	1	0	74	0	4
26070	SAINT-LAMBERT-DE-LAUZON	12	0	888	9	46
71105	SAINT-LAZARE	16	0	6 824	1	241
19050	SAINT-LAZARE-DE-BELLECHASSE	12	264	0	30	2
50042	SAINT-LÉONARD-D'ASTON	17	0	696	0	47
34115	SAINT-LÉONARD-DE-PORTENEUF	3	0	231	0	7
19020	SAINT-LÉON-DE-STANDON	12	349	0	33	0
51035	SAINT-LÉON-LE-GRAND (04)	4	353	0	58	2
63065	SAINT-LIGUORI	14	0	347	0	15
63048	SAINT-LIN-LAURENTIDES	14	4	2 116	21	140
54120	SAINT-LOUIS	16	345	0	41	0
28060	SAINT-LUC-DE-BELLECHASSE	12	0	129	0	5
37225	SAINT-LUC-DE-VINCENNES	4	217	3	25	6
30072	SAINT-LUDGER	5	82	0	11	0
28075	SAINT-MAGLOIRE	12	0	376	0	16
49095	SAINT-MAJORIQUE-DE-GRANTHAM	17	304	0	30	0
19025	SAINT-MALACHIE	12	0	599	0	28
34065	SAINT-MARC-DES-CARRIÈRES	3	0	1 130	19	103
13020	SAINT-MARC-DU-LAC-LONG	1	0	133	0	11
57050	SAINT-MARC-SUR-RICHELIEU	16	863	0	62	0
29045	SAINT-MARTIN	12	918	0	48	0
57045	SAINT-MATHIEU-DE-BELOEIL	16	1 097	0	200	0
11050	SAINT-MATHIEU-DE-RIOUX	1	0	151	0	16
37230	SAINT-MAURICE	4	1 280	0	95	0



Code géographique	Nom de la municipalité	Région	Nombre de branchements résidentiels		Nombre de branchements non résidentiels	
			Avec compteurs	Sans compteurs	Avec compteurs	Sans compteurs
			243 369	1 567 086	70 508	51 910
04010	SAINT-MAXIME-DU-MONT-LOUIS	11	20	434	47	0
19110	SAINT-MICHEL-DE-BELLECHASSE	12	1	481	0	46
62085	SAINT-MICHEL-DES-SAINTS	14	0	792	0	141
13065	SAINT-MICHEL-DU-SQUATEC	1	0	313	0	56
12020	SAINT-MODESTE	1	47	168	3	4
07095	SAINT-MOÏSE	1	0	151	0	15
37240	SAINT-NARCISSE	4	483	0	79	0
33030	SAINT-NARCISSE-DE-BEAURIVAGE	12	0	285	4	4
10015	SAINT-NARCISSE-DE-RIMOUSKI	1	0	152	1	5
93045	SAINT-NAZAIRE	2	0	609	6	43
19045	SAINT-NÉRÉE-DE-BELLECHASSE	12	0	160	5	12
07100	SAINT-NOËL	1	0	137	0	13
39043	SAINT-NORBERT-D'ARTHABASKA	17	0	142	0	16
09055	SAINT-OCTAVE-DE-MÉTIS	1	0	226	0	9
27035	SAINT-ODILON-DE-CRANBOURNE	12	0	320	0	8
53032	SAINT-OURS	16	789	0	52	0
14070	SAINT-PACÔME	1	0	475	0	30
17010	SAINT-PAMPHILE	12	593	0	55	0
14018	SAINT-PASCAL	1	1	942	11	80
33025	SAINT-PATRICE-DE-BEAURIVAGE	12	0	224	1	25
61005	SAINT-PAUL	14	0	1 646	1	74
55015	SAINT-PAUL-D'ABBOTSFORD	16	224	0	40	0
19005	SAINT-PHILÉMON	12	0	225	5	251
67010	SAINT-PHILIPPE	16	0	2 361	13	20
14060	SAINT-PHILIPPE-DE-NÉRI	1	0	328	0	20
54008	SAINT-PIE	16	1 408	0	141	0
49130	SAINT-PIE-DE-GUIRE	17	110	0	15	0
32050	SAINT-PIERRE-BAPTISTE	17	48	0	12	0
31135	SAINT-PIERRE-DE-BROUGHTON	12	0	135	0	9
38065	SAINT-PIERRE-LES-BECQUETS	17	12	611	24	11
72043	SAINT-PLACIDE	15	0	139	4	16
71020	SAINT-POLYCARPE	16	805	0	6	0
28020	SAINT-PROSPER	12	0	1 035	0	70
37250	SAINT-PROSPER-DE-CHAMPLAIN	4	0	200	0	25
19082	SAINT-RAPHAËL	12	1	566	1	163
34128	SAINT-RAYMOND	3	0	1 757	76	162
68055	SAINT-RÉMI	16	3 210	0	266	0
39020	SAINT-RÉMI-DE-TINGWICK	17	0	130	0	1
08035	SAINT-RENÉ-DE-MATANE	1	0	92	0	6
53020	SAINT-ROBERT	16	753	1	78	1
63035	SAINT-ROCH-DE-L'ACHIGAN	14	16	1 277	76	0
17065	SAINT-ROCH-DES-AULNAIES	12	0	165	0	27
30100	SAINT-ROMAIN	5	144	9	22	0
39145	SAINT-ROSAIRE	17	0	104	2	6
77043	SAINT-SAUVEUR	15	0	4 366	255	140
30085	SAINT-SÉBASTIEN (05)	5	221	0	15	3
51030	SAINT-SÉVÈRE	4	141	0	41	0
35020	SAINT-SÉVERIN (04)	4	3	343	2	28
15058	SAINT-SIMÉON (03)	3	20	468	42	18
05055	SAINT-SIMÉON (11)	11	1	376	2	26
11055	SAINT-SIMON (01)	1	0	116	0	10
54090	SAINT-SIMON (16)	16	208	0	13	0
92070	SAINT-STANISLAS (02)	2	40	0	3	0
37245	SAINT-STANISLAS (04)	4	314	0	29	42
60020	SAINT-SULPICE	14	1 160	1	56	8
38005	SAINT-SYLVÈRE	17	0	109	1	0
07070	SAINT-THARCISIUS	1	0	71	0	9
61027	SAINT-THOMAS	14	928	0	65	0
92045	SAINT-THOMAS-DIDYME	2	0	264	1	4
34085	SAINT-THURIBE	3	0	0	0	0
35027	SAINT-TITE	4	0	1 605	0	218
21005	SAINT-TITE-DES-CAPS	3	0	241	0	24
08073	SAINT-ULRIC	1	0	331	0	12
16055	SAINT-URBAIN	3	0	431	24	16
07075	SAINT-VIANNEY	1	0	119	0	7
50023	SAINT-WENCESLAS	17	5	265	4	15
28005	SAINT-ZACHARIE	12	0	312	0	14
62080	SAINT-ZÉNON	14	0	161	0	11
50090	SAINT-ZÉPHIRIN-DE-COURVAL	17	190	0	55	0
71025	SAINT-ZOTIQUE	16	0	3 225	58	0
07085	SAYABEC	1	0	727	19	20

Code géographique	Nom de la municipalité	Région	Nombre de branchements résidentiels		Nombre de branchements non résidentiels	
			Avec compteurs	Sans compteurs	Avec compteurs	Sans compteurs
			243 369	1 567 086	70 508	51 910
26048	SCOTT	12	0	516	0	15
66127	SENNEVILLE	6	0	305	8	2
97007	SEPT-ÎLES	9	0	12 579	311	187
22020	SHANNON	3	1 191	20	21	1
36033	SHAWINIGAN	4	339	16 899	278	446
47035	SHEFFORD	5	0	76	0	76
43027	SHERBROOKE	5	0	37 861	1 666	1 290
53052	SOREL-TRACY	16	375	11 710	397	491
45025	STANSTEAD (CT)	5	0	44	0	3
45008	STANSTEAD (V)	5	0	968	18	118
22035	STONEHAM-ET-TEWKESBURY	3	0	679	7	2
45105	STUKELY-SUD	5	71	0	2	0
95005	TADOUSSAC	9	20	393	81	0
13073	TÉMISCOUATA-SUR-LE-LAC	1	0	1 481	7	245
71075	TERRASSE-VAUDREUIL	16	0	834	1	10
64008	TERREBONNE	14	0	37 201	1 162	207
31084	THETFORD MINES	12	0	12 535	55	970
80050	THURSO	7	1	1 162	25	43
17035	TOURVILLE	12	0	156	0	22
27060	TRING-JONCTION	12	0	588	27	0
11040	TROIS-PISTOLES	1	0	1 152	0	125
37067	TROIS-RIVIÈRES	4	0	39 588	32	2 733
48038	UPTON	16	19	507	37	9
07080	VAL-BRILLANT	1	20	247	11	0
42060	VALCOURT (CT)	5	0	110	0	22
42055	VALCOURT (V)	5	60	765	74	19
78010	VAL-DAVID	15	0	2 337	34	147
89008	VAL-D'OR	8	4	7 502	103	885
26015	VALLÉE-JONCTION	12	0	945	35	1
78005	VAL-MORIN	15	0	1 154	0	20
59025	VERCHÈRES	16	0	1 992	94	0
39062	VICTORIAVILLE	17	0	21 198	103	621
85025	VILLE-MARIE	8	570	706	84	47
39077	WARWICK	17	60	1 589	181	0
44080	WATERVILLE	5	20	423	33	28
41098	WEEDON	5	0	470	0	65
49040	WICKHAM	17	294	0	30	0
42088	WINDSOR	5	0	1609	16	103
51020	YAMACHICHE	4	987	0	113	0





**Ministère des  
Affaires municipales  
et de l'Habitation**

**Québec** 