

Commission de la santé et des services sociaux

L'ÉTUDE DES CRÉDITS 2023-2024

MINISTÈRE DE LA SANTÉ
ET DES SERVICES SOCIAUX

RÉPONSES AUX QUESTIONS PARTICULIÈRES

– DEUXIÈME GROUPE D'OPPOSITION –

MINISTÈRE DE LA SANTÉ ET DES SERVICES SOCIAUX

DEMANDE DE RENSEIGNEMENTS PARTICULIERS

– DEUXIÈME GROUPE D’OPPOSITION –

TABLE DES MATIÈRES DE L’ENSEMBLE DES QUESTIONS

	<u>Page</u>
1. Nombre de médecins actifs par CISSS-CIUSSS, ventilé par région et par établissement.	23
a. Préciser le nombre d’omnipraticiens;	
b. Préciser le nombre de spécialistes.	
2. Nombre d’ergothérapeutes actifs au sein des établissements, ventilé par région, CISSS-CIUSSS, établissement	27
a. Préciser par programme-service.	
3. Nombre de travailleurs sociaux actifs au sein des établissements, ventilé par région, par CISSS-CIUSSS et par établissement	29
a. Préciser par programme-service.	
4. Nombre d’orthophonistes actifs au sein des établissements, ventilé par région, par CISSS-CIUSSS et par établissement	31
a. Préciser par programme-service.	
5. Nombre de préposées au bénéficiaires actifs au sein des établissements, ventilé par région, par CISSS-CIUSSS et par établissement	33
a. Préciser par programme-service.	
6. Total des dépenses engendrées pour l’embauche des psychologues du privé dans le cadre de l’entente avec l’Ordre des psychologues, ventilé par région.	35
a. Préciser les dépenses découlant de l’annonce, en 2020, de l’investissement de 25 M\$ afin de favoriser l’accès à des services en santé mentale pour les personnes qui sont en attente de services de psychothérapie ou encore d’évaluation du trouble mental dans le réseau public	
7. Dans le cadre de l’Institut de la pertinence, estimation des économies engendrées par les activités de l’Institut, liste des actes supprimés, ainsi que les montants que les actes représentaient, depuis sa création et pour l’année en cours.	36
8. Tableau détaillé/bilan détaillé de toutes les opérations effectuées, travaux effectués, des mesures mises en place par l’Institut de la pertinence, le nombre de rencontres du comité et les dates précises pour 2022-2023.	37

9.	Nombre de salariées de la catégorie 4 déjà salariées du RSSS qui ont obtenu un poste en maison des aînées et maison alternative, ainsi que le nombre de transferts de salariées entre les MDA-MA et CHSLD pour 2022-2023.	38
10.	Total des journées d'absence maladie de la catégorie 4, ventilé par titre d'emploi, ventilé par région socio sanitaire et par mission pour 2022-2023.	39
11.	Besoin de main d'oeuvre dans la catégorie 4, ventilé par titre d'emploi, ventilé par région socio sanitaire et par mission pour 2022-2023 ainsi que les prévisions pour 2023-2024.	42
12.	Total des dépenses des établissements de santé en matière de médicaments, pour l'ensemble du Québec et par établissement.	43
13.	Estimation des économies réalisées liées à la baisse des prix des médicaments génériques.	44
14.	Estimation des économies réalisées qui sont liées au nouveau système d'appels d'offres pour l'achat de certains médicaments (projet de loi n° 81 de la 41 ^e législature, projet de loi no 37 de la 42 ^e législature).	45
15.	Total des dépenses pour la rémunération des sages-femmes, ventilé par région, par établissement et par maison de naissance.	46
	a. Préciser les dépenses pour les responsables des services de sages-femmes.	
16.	Total des dépenses pour le perfectionnement des sages-femmes, ventilé par région, par établissement et par maison de naissance.	47
17.	Total des dépenses pour la rémunération des aides-natales et adjointes administratives, ventilé par région, par établissement et par maison de naissance.	48
18.	Total des dépenses pour les équipements, les fournitures, le matériel médical et la médication, ventilé par région, par établissement et par maison de naissance.	49
19.	Total des dépenses pour les locaux et l'entretien, ventilé par région, par établissement et par maison de naissance.	50
20.	Total des dépenses pour les déplacements des sages-femmes, ventilé par région, par établissement et par maison de naissance.	51
21.	Nombre de sages-femmes et d'aides-natales, ventilé par établissement de santé.	52
22.	Délai d'attente et nombre de personnes sur la liste d'attente pour obtenir des services de sages-femmes, ventilé par région, par établissement et par maison de naissance	53
23.	Le nombre de naissances dans les maisons de naissance, ventilé par région.	54
24.	Le coût moyen par accouchement pour toutes les maisons de naissance, ventilé par région.	55
25.	Le coût moyen par accouchement en milieu hospitalier, ventilé par région et par établissement de santé.	56
26.	Le nombre de maisons de naissance qui sont nouvellement en fonction.	57
27.	Le plan d'ouverture de nouvelles maisons de naissance ou services de sage-femme d'ici 2024, ventilé par région.	58
28.	Échéancier et résumé des travaux pour la révision de la Politique de périnatalité 2008-2018	59
29.	Dépenses allouées au programme de lait maternisé depuis 2018, ventilé par année.	60

30.	État des travaux et les sommes dépensées jusqu'à maintenant pour la firme PowerHealth Solutions responsable d'implanter une solution informatique de « cout par parcours de soins et de services » (CPSS), ventilé par année depuis la signature de l'entente.	61
31.	Plan d'action en informatisation des dossiers des usagers du réseau de la santé et des services sociaux : tableau de bord/bilan détaillé, par catégorie d'action, de travaux effectués, des mesures mises en place et des dépenses engagées.	62
32.	Dans le cadre du projet Dossier santé Québec, tableau de bord/bilan détaillé, par catégorie d'action, de travaux effectués, des mesures mises en place et des dépenses engagées.	63
33.	Liste des projets majeurs d'informatisation dans le réseau de la santé et des services sociaux. Indiquer la nature des projets soutenues, les entreprises soutenues, le total des dépenses qui y sont associées en 2022-2023 et les prévisions pour 2023-2024.	64
34.	Dans le cadre des projets Citadel et Pulsar : tableau de bord/bilan détaillé, par catégorie d'action, de travaux effectués, des mesures mises en place et des dépenses engagées, ventilé par année, pour 2022-2023, ainsi que les prévisions pour 2023-2024.	65
35.	Total des sommes allouées pour le fonctionnement et pour la gestion du Carnet santé Québec?	66
36.	Total des sommes allouées pour le Carnet santé Québec, phase 2	67
37.	Listes des principales ressources et modalités pour assurer la protection et la confidentialité des données de santé par la Régie de l'assurance maladie du Québec	68
38.	Listes des principales ressources et modalités pour assurer la protection et la confidentialité des données de santé par le MSSS et les établissements publics.	70
39.	Plan de modernisation technologique 2022-2025. Indiquer les travaux et les dépenses engagées, par région socio sanitaire pour 2022-2023 ainsi que les prévisions pour 2023-2024.	71
40.	Stratégie québécoise des sciences de la vie 2022-2025. Indiquer le détail des dépenses engagées, la nature des projets soutenues et entreprises soutenues pour 2022-2023.	72
41.	Concernant le Dossier santé Québec (DSQ) :	73
	a. Quels sont le nombre et la proportion de médecins omnipraticiens qui utilisent le DSQ pour l'inscription de données?	
	b. Quels sont le nombre et la proportion de médecins omnipraticiens qui utilisent le DSQ pour la consultation de données?	
	c. Quels sont le nombre et la proportion de médecins spécialistes qui utilisent le DSQ pour l'inscription de données?	
	d. Quels sont le nombre et la proportion de médecins spécialistes qui utilisent le DSQ pour la consultation de données?	
	e. Quels sont le nombre et la proportion de pharmaciennes et pharmaciens qui utilisent le DSQ pour l'inscription de données?	
	f. Quels sont le nombre et la proportion de pharmaciennes et pharmaciens qui utilisent le DSQ pour la consultation de données?	

42.	Projet expérimental visant l'obtention et la normalisation des renseignements clinico-administratifs nécessaires au calcul des couts par parcours de soins et de services, à la détermination et à la comparaison de ces couts ainsi qu'au développement de nouveaux modèles de financement nécessaires à l'implantation du financement axé sur le patient :	75
	<ul style="list-style-type: none"> a. Pour chacune des années depuis son lancement en 2019, les montants des contrats accordés au fournisseur privé responsable d'établir un cout par parcours de soins (CPSS) et le nom de ce fournisseur; b. Pour chacune des années depuis son lancement en 2019, les budgets alloués au projet expérimental pour les infrastructures (actifs informationnels); c. Les éléments (liste des frais directs et indirects) considérés jusqu'à maintenant dans l'établissement du CPSS (pour chacune des trajectoires de soins déterminées); d. Les établissements et les installations visés jusqu'à maintenant; e. L'échéancier de chacun des contrats octroyés; f. L'évaluation de l'atteinte des objectifs du projet expérimental a été réalisée? Sinon, quand celle-ci sera-t-elle réalisée? 	
43.	Le nombre de contrats octroyés et les dépenses engagées, auprès de cliniques privées (en radiologie, en laboratoire, en chirurgie d'un jour, en soins de pharmacothérapie).	108
44.	Les montants et la nature de tout contrat ou remboursement octroyés à une entreprise privée pour effectuer des chirurgies, incluant la région, la date et la durée du contrat.	109
45.	Les montants et la nature de tout contrat ou remboursement octroyés à une entreprise privée pour des services de radiologie/imagerie médicale, incluant la région, la date et la durée du contrat.	110
46.	Les montants et la nature de tout contrat ou remboursement octroyés à une entreprise privée pour dispenser des soins de santé à des patients du réseau public, incluant la région, la date et la durée du contrat.	111
47.	Les sommes dépensées et le nombre de contrats alloués dans la location de salles d'opération dans des établissements de santé privés, ventilés par CISSS ou CIUSSS.	112
48.	Concernant le projet-pilote avec les cliniques Chirurgie Dix30 inc., Centre de chirurgie RocklandMD et Groupe Opmedic inc. qui fut lancé en 2016 et renouvelé en 2019 et visant à comparer les coûts liés aux chirurgies et aux procédures sous scopie entre le réseau public de santé et de services sociaux et des cliniques privées : <ul style="list-style-type: none"> a. La comparaison des coûts liés aux chirurgies et aux procédures sous scopie entre le réseau public de santé et de services sociaux et des cliniques privées; b. Le montant total ventilé par année et par clinique depuis le début du projet-pilote en 2016; c. Les normes inscrites au contrat ou à l'entente quant à la marge de bénéfice ou de profit permise pour chaque clinique participant au projet-pilote. 	113
49.	Pour chaque clinique participant au projet-pilote ci-dessus, les statistiques annuelles de prise en charge selon le type de service rendu depuis le début du projet-pilote en 2016, incluant notamment mais non exclusivement : <ul style="list-style-type: none"> a. Le nombre de patients traités ventilé selon le type de traitement; b. Le nombre de chirurgies ou d'autres traitements médicaux spécialisés réalisées, ventilé par type de chirurgie ou de traitement; c. Le nombre de jours d'hébergement. 	117
50.	Le nombre de centres médicaux spécialisés ayant fait une demande de permis de CMS, ventilé ceux où exercent exclusivement des médecins qui participent au régime public d'assurance maladie du Québec et ceux où exercent exclusivement des médecins qui ne participent pas au régime public dans les 5 dernières années.	118

51.	Le nombre de permis accordés à des centres médicaux spécialisés, ventilé ceux où exercent exclusivement des médecins qui participent au régime public d'assurance maladie du Québec et ceux où exercent exclusivement des médecins qui ne participent pas au régime public dans les 5 dernières années.	119
52.	Le nombre de permis refusés, ventilé ceux où exercent exclusivement des médecins qui participent au régime public d'assurance maladie du Québec et ceux où exercent exclusivement des médecins qui ne participent pas au régime public dans les 5 dernières années.	120
53.	Le nombre de médecins spécialistes exerçant en centres médicaux spécialisés, ventilé par spécialité, ventilé par statut de participant ou de non participant au régime public d'assurance maladie dans les 5 dernières années.	121
54.	Le nombre (absolu et en ETC) de professionnels de la santé (infirmières, technologues, inhalothérapeutes, pharmaciens ou autres) exerçant en centres médicaux spécialisés (employés ou à contrat), ventilé par catégorie de professionnels dans les 5 dernières années.	122
55.	Les statistiques annuelles de prise en charge pour tout contrat ou entente de service (y compris les ententes de services selon l'article 108 de la LSSSS) conclu par le MSSS ou un établissement du réseau public (CISSS, CIUSSS, CHU ou autre) avec un centre médical spécialisé selon le type de service rendu depuis le début du contrat ou de l'entente, notamment mais non exclusivement : <ul style="list-style-type: none"> a. Le nombre de patients traités ventilé selon le type de traitement; b. Le nombre de chirurgies ou d'autres traitements médicaux spécialisés réalisées, ventilé par type de chirurgie ou de traitement; c. Le nombre de jours d'hébergement. 	123
56.	Les sommes investies pour l'ensemble des contrats entre CISSS-CIUSSS et des agences de placement privé, ventilé par région.	124
57.	Le coût de la main-d'œuvre indépendante utilisée dans les laboratoires de biologie médicale, ventilé par région.	127
58.	Le nombre de contrats de gré à gré, le nombre de contrats par appel d'offres et les montants dépensés pour l'année en cours.	128
59.	Le nombre d'employés provenant d'agences de placement privé, ventilé par titre d'emploi, par CISSS-CIUSSS, par établissement et par programme.	129
60.	Liste des agences de placement privées ayant signé des contrats avec les CISSS-CIUSSS et établissements publics.	130
61.	Le nombre de quarts de travail effectué par les employés provenant d'agences de placement privé, par plage horaire (jour, soir, nuit).	131
62.	La répartition des employés d'agences en fonction du nombre de milieux de soins différents fréquentés dans un même mois, ventilée par région, par RLS et par mois, pour 2021-2022.	132
63.	La répartition des employés d'agences en fonction du milieu de soins fréquentés (Hôpital, CHSLD, Centre de réadaptation, CLSC, Centre jeunesse ou multiple), ventilé par région et par réseau local de services (RLS).	133
64.	Le nombre moyen de milieux de soins différents où des salariés du réseau de la santé et des services sociaux ont effectué des heures de travail dans un même mois, ventilé par catégorie d'emploi, par région, par RLS et par mois.	134
65.	Plan d'action en santé mentale 2022-2026 : tableau de bord/bilan détaillé, par catégorie d'action, des travaux effectués, des mesures mises en place et des dépenses engagées, ventilé par année, ventilé par région, par CISSS-CIUSSS et par Direction des services sociaux généraux et des activités communautaires.	137

66.	Investissements totaux pour rehausser les services sociaux généraux et les services en santé mentale : tableau de bord/bilan détaillé, par catégorie d'action, et pour le personnel de la catégorie 4 (travailleurs sociaux, etc.), des travaux effectués, des mesures mises en place et des dépenses engagées.	140
67.	Innover en intégrant les interventions numériques dans les services en santé mentale : tableau de bord/bilan détaillé, par catégorie d'action, des travaux effectués, des mesures mises en place et des dépenses engagées.	141
68.	La part en pourcentage des dépenses en santé mentale par rapport à l'ensemble des dépenses en santé.	142
69.	Total des sommes investies dans le secteur de la santé mentale, ventilé par programme-service, en comparaison des dépenses consacrées à l'ensemble des programmes.	143
70.	Sommes investis pour la santé mentale 2 ^e ligne (psychiatrie), ventilé par région, par établissement et par réseau local de services.	144
71.	Nombre d'intervenants psychosociaux déployés dans les écoles secondaires dans le cadre du programme de promotion et prévention en santé mentale, ventilé par type d'emploi et ventilé par centre de services scolaire.	145
72.	Bilan détaillé des mesures mises en place et des dépenses engagées dans la mise en œuvre du Programme québécois de psychothérapie pour les troubles mentaux (PQPTM). Suivi des phases de déploiement et indiquer si les actions sont dans les délais. Combien de personnes ont reçu des soins et services dans le cadre de ce programme? Combien de personnes ont été rétablies suite à ces soins?	146
73.	Le nombre de personnes sur la liste d'attente pour des soins et services en santé mentale et pour des services en psychothérapie ventilé par région, par établissement, par catégorie d'âge et par programme-service.	148
74.	Évolution de la main-d'œuvre en santé mentale dans le réseau public : <ul style="list-style-type: none"> a. Le nombre de psychologues, de psychothérapeutes, de psychoéducateurs, de travailleurs sociaux en santé mentale, de techniciennes en travail social en santé mentale, d'ergothérapeutes, d'infirmières en santé mentale, de nutritionnistes, de sexologues, etc. b. Le nombre et la proportion de main-d'œuvre indépendante œuvrant en santé mentale ventilé par région, par établissement et par titre d'emploi. c. Total des sommes dépensées pour l'embauche de main-d'œuvre indépendante œuvrant en santé mentale ventilé par région, par établissement et par titre d'emploi. 	152
75.	Dans le cadre du projet Aires ouvertes : <ul style="list-style-type: none"> a. Total des sommes investies, ventilé par région et par point de service. b. Le nombre de jeunes ayant eu recours à ces services. c. Les projets d'ouverture de point de service supplémentaire qui sont en cours, ventilé par région. 	164
76.	Dépenses des Instituts universitaires en santé mentale, ventilé par région et par programme-service.	166
77.	Dépenses en santé mentale, par région, par établissement et par programme.	168
78.	Dépenses consacrées aux organismes communautaires, en pourcentage du total des dépenses pour les programmes en santé mentale, pour tout le Québec et pour chaque région administrative.	172
79.	Dépenses consacrées à des fondations privées, en pourcentage du total des dépenses pour les programmes en santé mentale, pour tout le Québec et pour chaque région administrative.	173

80.	Dépenses pour les programmes en santé mentale, en pourcentage du total des dépenses pour l'ensemble des programmes-services, pour tout le Québec et pour chaque région administrative.	174
81.	Nombre d'intervenants de première ligne dans les équipes de santé mentale en CIUSSS-CIUSSS (en absolu et en ETC), pour 100 000 habitants, pour tout le Québec et pour chaque région administrative.	175
82.	Nombre d'infirmières pratiquant dans le secteur de la santé mentale, pour 100 000 habitants, pour tout le Québec et pour chaque région administrative.	176
83.	Nombre d'intervention en santé mentale réalisées en CLSC et pourcentage en comparaison du total des interventions réalisées en CLSC, ventilé par région et par établissement.	177
84.	Proportion d'utilisateurs dont le délai d'accès aux services de deuxième ou de troisième ligne en santé mentale est supérieur à 60 jours, en %, pour tout le Québec et pour chaque région administrative.	178
85.	Délai moyen d'attente de l'utilisateur pour une première intervention (évaluation ou action) en santé mentale, ventilé par catégorie d'âge, ventilé par nombre de jours, pour tout le Québec et pour chaque région administrative.	179
86.	Durée moyenne de séjour pour les hospitalisations en santé mentale dans les hôpitaux généraux, en jours, pour tout le Québec et pour chaque région administrative.	180
87.	Durée moyenne de séjour pour les hospitalisations en santé mentale dans les hôpitaux psychiatriques, en jours, pour tout le Québec et pour chaque région administrative.	181
88.	Concernant l'interprétation et la traduction dans le réseau de la santé et des services sociaux, total des sommes, ventilées par région, par CIUSSS/CIUSSS et par réseau local de services, incluant des détails sur la nature des dépenses (projet à l'interne, contrat, subvention), destinées : <ul style="list-style-type: none"> a. À la traduction d'informations écrites liées à la COVID-19 dans des langues autres que l'anglais et le français b. À des services d'interprétariat téléphonique liés à la COVID-19, dans des langues autres que l'anglais et le français 	182
89.	Total des sommes, ventilées par région, par CIUSSS/CIUSSS et par réseau local de services, incluant des détails sur la nature des dépenses (projet à l'interne, contrat, subvention), destinées à des services d'interprétariat en milieu de soins et services sociaux.	183
90.	Le nombre d'employé-es engagé-es pour effectuer des tâches d'interprétariat en milieu de soins et services sociaux, ventilé par région, par établissement, par réseau local de services et par statut d'emploi (salarié, contractuel, etc.).	184
91.	Le nombre d'heures rémunérées pour des tâches d'interprétariat en milieu de soins et services sociaux, ventilé par région, par CIUSSS/CIUSSS, par réseau local de services et par milieu de soins et services.	185
92.	Total des sommes accordées à tout projet de recherche lié à la COVID longue durée, avec dates et descriptif sommaire des projets de recherche financés.	186
93.	Le nombre de personnes ayant la covid longue et ayant bénéficié de services de réadaptation, ventilé par région. Préciser : <ul style="list-style-type: none"> a. Le nombre de clinique ouvertes au Québec; b. La description générale des services offerts; c. Le nombre de personnes suivies par ses cliniques; d. Le nombre de personne en attente de ces services; e. Le financement accordé, ventilé par région et par clinique. 	187

94.	Les dépenses pour la conception, le déploiement et le fonctionnement de CLIC-Santé.	189
95.	Les dépenses pour la réalisation de campagnes de vaccination, ventilé par région. Indiquer le nombre de personnes vaccinées, ventilé par région.	190
96.	Les dépenses pour la conception et la mise en œuvre du passeport vaccinal, ventilé par région.	191
97.	Le nombre d'employé-es mobilisé-es pour des enquêtes épidémiologiques, ventilé par région et par titre d'emploi.	192
98.	Le nombre d'enquêtes épidémiologiques complétées par la santé publique, ventilé par mois et par région.	193
99.	Le nombre d'employé-es ayant effectué des prélèvements pour tests de dépistage de la COVID-19, ventilé par mois, par région et par réseau local de services.	194
100.	Le nombre d'employé-es ayant traité en laboratoire des tests de dépistage de la COVID-19, ventilé par région et par réseau local de services.	195
101.	Le nombre d'employé-es ayant pour tâche la compilation, le traitement et l'analyse de données liées à la COVID-19, ventilé par catégorie d'emploi : <ul style="list-style-type: none"> a. Dans chacune des DRSP b. À la DGSP c. À l'INSPQ d. À l'INESSS e. Au MSSS 	196
102.	Les sommes accordées pour le traitement et l'analyse de données épidémiologiques liées à la COVID-19, ventilées par région.	197
103.	Le nombre d'embauches périodiques de personnes salariées de laboratoire de biologie médicale, ventilé par laboratoire et par titre d'emplois.	198
104.	Le nombre et la proportion de tests pour le SARS-COV-2 qui a été envoyé dans un laboratoire privé pour analyse.	199
105.	Le nombre de prélèvements de SARS-COV-2 qui ont été perdus ou invalidés pour une cause liée au transport et pour une cause liée au délai entre le lieu du prélèvement et le lieu d'analyse.	200
106.	Le nombre d'équipements de protection individuelle (EPI) disponibles et en réserve, ventilés par mois, par établissement et par type d'EPI.	201
107.	Le nombre de tests de dépistage de la COVID-19 traités par des laboratoires privés, ventilés par mois, région et réseau local de services.	203
108.	Les sommes accordées à des laboratoires privés pour traiter des tests de dépistage de la COVID-19, ventilées par mois, par région et par laboratoire.	204
109.	Les montants versés liés à des primes COVID, ventilé par région, par établissement et par titre d'emploi.	205
110.	Les montants déboursés au paiement des diverses primes COVID pour les médecins, incluant les primes d'assiduité et de disponibilité, ventilé par région, par catégorie de primes et par spécialité.	206
111.	Le nombre d'équipements de protection individuelle fournis aux travailleurs, ventilé par établissement et par type d'équipement.	207
112.	Le montant des primes versées pour le travail en région éloignée pour l'attraction et la rétention du personnel soignant, ventilé par catégorie d'emploi.	212

113.	Le total des ressources humaines octroyées par les établissements (CISSS et CIUSSS) aux résidences privées pour aînés (RPA) pour des cas d'éclosion de COVID-19, en nombre d'heures, en nombre de personnes, en équivalent temps complet (ETC) et en valeur monétaire, ventilé par région et par catégorie d'emploi.	214
114.	Liste du nombre total de cas déclarés de COVID-19 et du nombre total de décès dus à la COVID-19 par résidence privée pour aîné (RPA) et par CHSLD (publics et privés).	215
115.	La liste des activités délestées dans le cadre de la COVID-19, ventilée par période.	216
116.	Nombre et pourcentage des salariés de la catégorie 1, 2, 3 et 4 délestés dans le cadre de la COVID-19, ventilée par catégorie, période de l'horaire, par centre d'activité et par titre d'emploi. Indiquer la durée moyenne de ces délestages.	217
117.	Nombre et pourcentage des salariés de la catégorie 1, 2, 3 et 4 réaffectés, dans le cadre de la COVID-19, ventilée par catégorie, période de l'horaire et par titre d'emploi d'origine. Indiquer les informations suivantes : titre d'emploi réaffecté, centre d'activité d'origine, centre d'activité réaffecté, la date de début de la réaffectation et la date de fin de la réaffectation.	218
118.	Le nombre de personnes salariées de la catégorie 1, 2, 3 et 4 ayant été mis en isolement (en lien avec la COVID-19), ventilé par catégorie, par période et par titre d'emploi.	219
119.	Le nombre de personnes salariées de la catégorie 1, 2, 3 et 4 ayant contracté la COVID-19, ventilé par période et par centre d'activité. L'information devrait indiquer si ces personnes salariées sont présumées avoir contracté la COVID au travail ou non.	221
120.	Les montants déboursés pour compenser le déstagement d'activités : <ul style="list-style-type: none"> a. Pour les chirurgies transférées dans les cliniques privées. b. Pour la location de blocs opératoires dans les cliniques privées. 	242
121.	Le nombre d'embauches périodiques de salariés de la catégorie 1, 2, 3 et 4, via le « <i>je contribue</i> », ventilé par titre et catégorie d'emploi.	243
122.	Le nombre d'heures supplémentaires périodiques pour les salariés de la catégorie 4, ventilé par centre d'activité et par titre d'emploi.	244
123.	Le nombre d'heures supplémentaires obligatoires périodiques pour les salariés de la catégorie 1, 2, 3 et 4, ventilé par catégorie, centre d'activité et par titre d'emploi.	246
124.	Nombre et pourcentage des personnes salariées de la catégorie 1, 2, 3 et 4 dont le nombre d'heures de disponibilité a été rehaussé par l'utilisation d'un décret, ventilé par catégorie, par centre d'activité et par titre d'emploi.	247
125.	Nombre et pourcentage des personnes salariées de la catégorie 1, 2, 3 et 4 à qui des congés déjà octroyés ont été retirés par l'utilisation d'un décret, ventilé par centre d'activité, par catégorie, par titre d'emploi et par type de congé.	249
126.	Les montants octroyés à l'assurance salaire, ventilé par région, par établissement et par titre d'emploi.	250
127.	Quel est le niveau d'utilisation de l'assurance salaire dans le réseau de la santé et des services sociaux? Préciser : <ul style="list-style-type: none"> a. Nombre de jours d'absence (en nombre et en pourcentage du total de jours rémunérés); b. Répartition selon les régions ou les établissements; c. Répartition selon les corps d'emplois ou les catégories. 	252

128.	Les montants versés aux médecins qui travaillent au Bureau de Santé (ceux et celles qui sont payés pour évaluer et contre-évaluer les arrêts de travail), ventilé par région et par établissement.	254
129.	Nombre de préposés aux bénéficiaires, d'infirmières, d'infirmières praticiennes, de psychologues, de travailleuses sociales, par types d'établissement et par région, pour 2022-2023, incluant les prévisions pour 2023-2024.	255
130.	Quels sont les montants investis : <ul style="list-style-type: none"> a. Dans les programmes et les mesures de prévention en santé et sécurité au travail, ventilé par région, par réseau local de services et par établissement ? b. Dans les programmes et les mesures de réhabilitation en santé et sécurité au travail, ventilé par région, par réseau local de services et par établissement ? 	256
131.	Dans chacun des établissements publics, quelles sont les cibles de réduction des taux : <ul style="list-style-type: none"> a. D'assurance salaire? b. De temps supplémentaire? c. De recours à la main-d'œuvre indépendante? 	258
132.	Pour chacun des indicateurs liés aux ressources humaines dans les ententes de gestion et d'imputabilité : <ul style="list-style-type: none"> a. Quelles sont les cibles, d'ici cinq ans, pour chacun des établissements publics ? b. Quels sont les sous-indicateurs qui permettront de mesurer l'atteinte des objectifs ? 	259
133.	Les montants versés en temps supplémentaire obligatoire et non obligatoire, dans le réseau de la santé, ventilé par titre d'emploi, ventilé par établissement public et ventilé par établissement privé conventionné.	260
134.	Les dépenses mensuelles en main-d'œuvre indépendante, ventilé par titre d'emploi, et ventilé par établissement public / établissement privé conventionné.	261
135.	Tableau des dépenses pour les cliniques médicales spécialisées, ventilé par projet. Préciser notamment : <ul style="list-style-type: none"> a. La durée du contrat; b. Les options de renouvellement. 	262
136.	Total des sommes versées à titre de dommages et intérêts par le ministère à la suite de poursuites judiciaires dans lesquelles il était représenté par le procureur général du Québec. Lister les 10 causes ayant entraîné les plus grandes sommes.	263
137.	Total des sommes et principales actions réalisées visant à prévenir et traiter le déconditionnement des aîné.e.s. Indiquer le tableau de bord/bilan détaillé, ventilé par catégorie d'action. Préciser les actions et mesures réalisées par le personnel de la catégorie 4.	264
138.	Concernant le rapport d'enquête en application de la <i>Loi sur la recherche des causes et des circonstances des décès</i> concernant 53 décès survenus dans des milieux d'hébergement au cours de la première vague de la pandémie de la COVID-19 au Québec : indiquer les suites données aux recommandations, notamment un tableau de bord/bilan détaillé, ventilé par catégorie d'action, par travaux effectués ou par mesures mises en place. Préciser les sommes dépensées, ventilé par région et par établissement.	266
139.	Concernant la Politique nationale pour les personnes proches aidantes, particulièrement le déploiement des coordinations territoriales en proche aide : tableau de bord/bilan détaillé, ventilé par catégorie d'action, par travaux effectués ou par mesures mises en place. Préciser les sommes dépensées, ventilées par région et par établissement.	267

140.	État d'avancement du Programme québécois de soins buccodentaires et de soins d'hygiène quotidiens de la bouche en CHSLD : tableau de bord/bilan détaillé, ventilé par catégorie d'action, par travaux effectués ou par mesures mises en place. Préciser les sommes dépensées, ventilées par région et par établissement.	269
141.	Pour 2022-2023 (incluant les prévisions pour 2023-2024) et en précisant s'il s'agit d'activités de promotion, de surveillance, de prévention ou de protection, les sommes et la part (%) du budget de l'INSPQ consacrée à des activités liées : <ul style="list-style-type: none"> a. Aux maladies non transmissibles (maladies chroniques et habitudes de vie) b. Aux maladies infectieuses c. À la santé environnementale <ul style="list-style-type: none"> i. Incluant une sous-catégorie liée aux changements climatiques d. Aux inégalités sociales de santé e. À la santé des Autochtones f. À la santé de la famille g. Aux déterminants sociaux de la santé h. À la santé des personnes âgées i. À la santé mentale j. À la santé au travail k. Au vapotage l. À l'itinérance 	272
142.	Estimation du nombre de services de dépistage du VIH et autres ITSS qui ont été annulés dans le contexte des mesures d'urgence et des déplacements de personnel, ventilé par région et par réseau local de services.	274
143.	Total des sommes allouées à la prévention, au dépistage et au traitement des ITSS, ventilé par région, par réseau local de services et par catégorie de services.	275
144.	Nombre de rencontres du comité ITSS de l'INSPQ, le comité de vigie sur les surdoses de la DRSP et SurUDI.	276
145.	Nombre de personnes vivant avec le VIH et qui ne sont pas traitées actuellement, ventilé par région et par réseau local de services.	277
146.	Total des sommes allouées au programme de lait maternisé, ventilé par région et par réseau local de services.	278
147.	Liste des types de milieux autorités et professionnels / intervenants autorisés à faire du dépistage du VIH, ventilé par région.	279
148.	Sommes allouées aux SIS permanents et temporaire, ventilé par région. Préciser : <ul style="list-style-type: none"> a. Le pourcentage de ces sommes dans le budget global alloué à la lutte aux drogues et autres substances. b. La portion versée aux organismes porteurs des projets SIS pour l'opérationnalisation vs combien fut versé à la DRSP pour administrer les projets SIS vs combien pour le volet infirmier ? 	280
149.	Montants des dépenses en frais juridiques pour négocier le transfert de responsabilité de l'exemption permettant aux SIS d'opérer.	281
150.	Liste des organismes communautaires subventionnés par le MSSS par le biais du PSOC (organismes à rayonnement national et organismes à rayonnement régional) et montant de subventions octroyées par organisme, en indiquant le domaine d'intervention.	282
151.	Ventilation des nouvelles sommes (supplémentaires) octroyée par le PSOC.	283
152.	Évolution de la proportion du PSOC consacrée aux organismes communautaires en santé mentale.	285

153.	Nombre et liste des organismes œuvrant auprès des personnes handicapées, par région, et sommes leur ayant été octroyés.	286
154.	Nombre de proches aidants ayant reçu un soutien et les montants octroyés. Si l'information n'est pas disponible, préciser pourquoi.	296
155.	Fournir la liste des organismes communautaires subventionnés par le MSSS par le biais du PSOC (organismes à rayonnement national et organismes à rayonnement régional) et les montants des subventions octroyées par organisme, par région et au total. a. En détaillant les montants reçus comme financement à la mission globale, en entente (de service ou spécifique) et pour des projets ponctuels; b. En précisant la typologie et la catégorie dans lesquels chaque organisme est classé.	297
156.	Le nombre d'organismes reconnus au PSOC (organismes à rayonnement national et organismes à rayonnement régional), en attente d'un premier financement, par région, et au total, ainsi que les montants demandés, par région, et au total.	365
157.	Liste des barèmes financiers et les seuils planchers du PSOC qui sont utilisés utilisés par chaque CISSS-CIUSSS et par la Direction des services sociaux généraux et des activités communautaires (DSSGAC), selon chaque typologie, l'année de leur élaboration et le plan établi pour les atteindre.	366
158.	Liste des organismes communautaires ayant obtenu un rehaussement du PSOC – volet mission globale (organismes à rayonnement national et organismes à rayonnement régional) et les montants des subventions octroyées par organisme, par région et au total. Préciser la typologie et la catégorie dans lesquels chaque organisme est classé.	367
159.	Liste des organismes communautaires n'ayant pas obtenu un rehaussement du PSOC – volet mission globale (organismes à rayonnement national et organismes à rayonnement régional), par région et au total, et les raisons de la situation. Préciser la typologie et la catégorie dans lesquels chaque organisme est classé.	372
160.	Liste des barèmes financiers du PSOC utilisés par chaque CISSS-CIUSSS et par la DSSGAC quant à la distribution de chaque enveloppe de rehaussement, ainsi que les sources pour établir les montants.	375
161.	Fournir la base de calcul du taux d'indexation versé aux OCASSS, incluant le nom du département chargé de l'établir, la référence statistique utilisée et le calcul effectué.	376
162.	Fournir la base de calcul du taux d'indexation versé aux établissements du réseau, incluant soit le nom du département chargé de l'établir, la référence statistique utilisée et le calcul effectué.	377
163.	Pour chaque fonds d'urgence COVID-19, fournir la liste des organismes communautaires (organismes à rayonnement national et organismes à rayonnement régional) en ayant bénéficié et les montants des sommes octroyées par organisme, par région et au total; a. En précisant la typologie et la catégorie dans lesquels chaque organisme est classé; b. En indiquant le solde du fonds au 28 février 2023, ainsi qu'en spécifiant si la distribution est terminée ou en cours.	381

164.	Détailler les sommes annoncées par le Plan d'action en santé et bien-être des femmes 2020-2024, notamment :	382
	<ul style="list-style-type: none"> a. En fournissant la liste des organismes communautaires (organismes à rayonnement national et organismes à rayonnement régional) en ayant bénéficié, les montants des sommes octroyées par organisme, ventilé par région et au total. b. En détaillant le mode de financement utilisé pour attribuer ces sommes (mission globale, projets et ententes de service ou spécifiques). 	
165.	Dans le cadre du programme de supplément au loyer d'urgence, sur 152 PSL-itinérance réservés à Mtl depuis avril dernier, combien sont conventionnés et habités vs conventionnés, mais actuellement vides?	385
	<ul style="list-style-type: none"> a. Dans le cadre du programme de supplément au loyer d'urgence, sur les 197 autres PSL-itinérance annoncés cet été, combien sont conventionnés et habités vs conventionnés, mais actuellement vides? 	
166.	Pour chacune de ces initiatives, Aires ouvertes et le Projet Sentinelles, fournir les sommes attribuées depuis leur implantation, ventilé par région, par établissement et par poste de dépense. Préciser l'âge moyen et le genre des bénéficiaires.	386
167.	Évolution de la main-d'œuvre à la Direction de la protection de la jeunesse , ventilé pour l'ensemble des titres d'emploi et ventilé par DPJ.	390
	<ul style="list-style-type: none"> a. Le nombre d'employés par statut; b. Le nombre de poste vacant; c. Le nombre embauche; d. Le nombre d'employés ayant remis leur démission; e. Le nombre de départ à la retraite; f. Le nombre d'employés présentement à l'emploi; g. Le nombre d'employés ayant un statut de personne à l'assurance salaire (ventilé par raison d'absence). 	
168.	Total des sommes investies à la Direction de la protection de la jeunesse, ventilé par région et par service (incluant : hébergement psychosocial, application des mesures, accueil et réception des signalements).	392
169.	Les tableaux de bord pour l'année en cours par établissement offrant des services en protection de la jeunesse, incluant :	394
	<ul style="list-style-type: none"> a. Le nombre de signalements reçu; b. Le nombre de signalements retenus; c. Le nombre d'évaluation réalisées; d. Les délais d'attente à l'évaluation; e. Les délais d'attente à l'évaluation selon la priorité; f. Les délais d'attente à l'application des mesures; g. La capacité théorique vs la capacité réelle à l'évaluation; h. L'écart entre la capacité théorique vs réelle de l'évaluation; i. Le nombre de dossiers à l'hébergement. 	
170.	Le nombre d'assignation moyen par semaine aux intervenantes en DPJ, par établissement qui offre des services en protection de la jeunesse	397
171.	Liste des motifs de compromissions de signalement à la DPJ ainsi que le pourcentage de signalements retenus pour chaque motif ventilé par établissement.	398
172.	Ventilation des sommes dévolues en développement pour les jeunes en difficulté, ventilé par région et par établissement.	401
173.	Le taux de déploiement des plans de transition à la vie adulte, ventilé par établissement qui offre des services en protection de la jeunesse, et avec les détails sur le plan tel que les formations, les embauches, l'hébergement prévu, les dépenses, etc.	403

174.	Liste des sommes dues par le gouvernement fédéral aux centres jeunesse desservant les communautés autochtones.	404
175.	Le bilan de la capacité et du financement des familles d'accueil, ventilé par région pour l'année en cours, soit : a. Le nombre d'enfants en attente d'une place; b. Le nombre de places disponibles; c. Le nombre de places créées et en voie d'être créées; d. Le montant journalier ou hebdomadaire alloué par enfant; e. Le budget annuel dévolu au financement des familles d'accueil.	405
176.	Le bilan de la capacité et du financement des centres jeunesse ventilé par établissement et par région pour l'année en cours, soit : a. Le nombre d'enfants en attente d'une place; b. Le taux d'occupation; c. Le nombre de places créées et en voie d'être créées; d. Le nombre de postes en interventions comblés et ouverts; e. Le budget annuel par centre jeunesse.	407
177.	À la suite de l'annonce du 2 juin 2021 de l'investissement de 10 millions \$ afin d'améliorer le soutien clinique des familles d'accueil jeunesse, indiquer le total des sommes dépensées, ventilé par région, par établissement et par catégorie de dépenses.	409
178.	Nombre de personnes sur la liste d'attente et délais d'attente, par région, pour des services en évaluation, pour l'hébergement et pour l'application des mesures pour les personnes ayant une déficience intellectuelle, par groupe d'âge.	410
179.	Les détails de la répartition du 50 M\$ additionnels au programme SAF, ventilé par région, par établissement et par organisme.	411
180.	Le nombre de places de répit pour aider les familles ayant un enfant en situation d'handicap majeur ou mineur, ventilé par ajout et par fermeture, ventilé par région, par établissement et par organisme.	412
181.	Dans le cadre de la promesse électorale d'instaurer 500 places de répits supplémentaires par des ententes avec les organismes communautaires pour les enfants handicapés majeurs ou mineurs, indiquer, s'il y a lieu, les montants attribués par organisme communautaire pour la création de nouvelles places, ventilé par région.	413
182.	État d'avancement des travaux sur la politique de services intégrés à la jeunesse pour une meilleure coordination entre les milieux scolaires, les CISSS-CIUSSS et les centres jeunesse.	414
183.	Nombre de fugues en centre jeunesse, par région et par installation.	415
184.	Nombre de places destinées aux adultes ayant un diagnostic psychiatrique, au sein des CHSLD publics et privés (conventionnés et non conventionnés), pour 100 000 habitants, pour tout le Québec et pour chaque région administrative, au 28 février 2023.	416
185.	Bilan des contrats en cours dans les RPA, sous cinq angles: a. L'établissement qui fait le contrat; b. Le type de contrat (RI, art. 108, etc.); c. Le nombre de places achetées par RPA; d. La durée des contrats et celle des renouvellements, s'il y a lieu; e. Le montant des contrats;	417

186.	Bilan des Maisons des Aînés pour 2022-2023, incluant :	418
	<ul style="list-style-type: none"> a. Localisation et contractants; b. Dépenses; c. Identité des contractants. d. Le nombre de places ouvertes 	
187.	Nombre de places au sein des ressources intermédiaires destinées aux individus atteints de problématiques de santé mentale ou troubles psychiatriques, pour 100 000 habitants pour tout le Québec et pour chaque région administrative, au 28 février 2023.	419
188.	Nombre de places au sein des ressources de type familial destinées aux individus atteints de problématiques de santé mentale ou troubles psychiatriques, pour 100 000 habitants, pour tout le Québec et pour chaque région administrative, au 28 février 2023.	420
189.	Nombre de places en soutien d'intensité variable dans la communauté, pour 100 000 habitants, pour tout le Québec et pour chaque région administrative, au 28 février 2023.	421
190.	Nombre de places en suivi intensif dans le milieu, pour 100 000 habitants, pour tout le Québec et pour chaque région administrative, au 28 février 2023.	422
191.	Nombre de proches aidants en attente de soutien au 28 février 2023.	423
192.	Dépenses en hébergement pour le programme de santé mentale, notamment les ressources intermédiaires et les ressources de type familial, ventilé par région, par établissement et par installation.	424
193.	Le nombre de nouvelles places en hébergement pour femmes victimes de violences qui ont été créées, ventilé par région administrative. Préciser si ce sont des maisons de première étape ou des maisons de deuxième étape.	425
194.	Proportion des séjours de 12 heures et plus sur civière à l'urgence pour des raisons de santé mentale, en %, pour tout le Québec et pour chaque région administrative.	426
195.	Le taux d'occupation des lits dans les hôpitaux, ventilés par durée du séjour, ventilé par établissement de santé et par installation.	427
196.	<p>Au 28 février 2023, par région, par territoire de CISSS-CIUSSS, fournir les données pour les CHSLD, CHSLD privé, les ressources intermédiaires (RI), et les Ressources de type familial (RTF) :</p> <ul style="list-style-type: none"> a. Le nombre de CHSLD, de RI et de RTF b. Le nombre de lits dans les CHSLD, RI, RTF c. Le nombre de places occupées d. Le nombre de personnes en attente pour une place en CHSLD, en RI et en RTF. e. Le nombre de places vacantes f. Le portrait de la population hébergée en CHSLD, RI et RTF. 	429
197.	Le taux d'occupation des installations en chirurgie, ventilé par établissement de santé et par installation.	434
198.	Situation financière des établissements du réseau de la santé et des services sociaux, par établissement et par région (cible visée, déficit annuel, déficit accumulé, intérêts payés par les établissements, etc.). Indiquer le total par région et le total national.	435
199.	Les salaires des gestionnaires et PDG des CISSS-CIUSSS, par établissement, par gestionnaires et PDG.	438

200.	Répartition des PDG et PDG adjoints des établissements publics par profil de formation de base / formation principale :	439
	<ul style="list-style-type: none"> a. Nombre et pourcentage qui ont une formation principalement médicale; b. Nombre et pourcentage qui ont une formation principalement en sciences infirmières; c. Nombre et pourcentage qui ont une formation principalement dans le domaine psychosocial / relations humaines; d. Nombre et pourcentage qui ont une formation principalement dans le domaine de la réadaptation et de la santé physique (ex. nutrition, inhalothérapie, physiothérapie, ergothérapie); e. Nombre et pourcentage qui ont une formation principale autre (préciser les principaux cas de figure). 	
201.	Le taux de rétention mensuelle dans les stationnements des installations des CISSS et CIUSSS, ventilé par région et par catégorie d'installation.	440
202.	État de la main-d'œuvre dans les services préhospitaliers d'urgences, ventilé par titre d'emploi (ex. : paramédics, RMU, paramédecine communautaire) et ventilé par CISSS ou CIUSSS pour 2022-2023.	441
	<ul style="list-style-type: none"> a. Le nombre d'employés par statut (ETC); b. Le nombre de poste vacant; c. Le nombre d'embauches; d. Le nombre d'employés ayant remis leur démission; e. Le nombre de départ à la retraite; f. Le nombre d'employés présentement à l'emploi; g. Le nombre d'employés ayant un statut de personne à l'assurance salaire (ventilé par raison d'absence). 	
203.	Total des sommes dépensées, ventilé par catégorie de dépenses, pour des projets-pilotes de paramédecine communautaire, depuis leur mise en œuvre, ventilé par région et par CISSS / CIUSSS.	444
204.	Somme totale allouée pour les services préhospitaliers d'urgence, ventilé par type de service, ventilé par région et par CISSS / CIUSSS.	445
205.	Le taux d'occupation des ambulances, ventilé par région et par CISSS / CIUSSS.	446
206.	Le nombre d'heures de ruptures de services préhospitaliers d'urgence, ventilés par région administrative, par CISSS / CIUSSS et par motifs justifiant la rupture de service.	451
207.	Le nombre d'ambulances par région et par CISSS / CIUSSS.	452
208.	La moyenne des délais de réponse des services préhospitaliers d'urgence, ventilé par service, ventilé par région et par CISSS / CIUSSS.	453
209.	Total des dépenses pour les services préhospitaliers d'urgence, ventilé par région et par CISSS / CIUSSS. Préciser :	481
	<ul style="list-style-type: none"> a. Le nombre de postes et les types de postes; b. Le nombre de déplacements d'un établissement à un autre, de transports et de détournements; c. Le nombre d'appels reçus (répartition entre urgents et non urgents) d. Le nombre d'unités d'ambulances; e. La moyenne des délais de réponse, selon la priorité d'appel, par région et au total; f. Nombre de véhicules redirigés en raison du débordement d'une urgence; g. Le nombre de véhicules d'urgences ayant eu à intervenir dans des territoires autres que le territoire qui leur a été assigné. 	
210.	Le montant moyen facturé par utilisateur et la somme totale facturée pour le transport par ambulance, ventilé par région et par CISSS / CIUSSS.	555

211.	Estimation des profits réalisés par chaque entreprise et coopérative d'ambulance sur le territoire québécois (excluant Urgence-santé), ventilé par région et par CISSS / CIUSSS.	556
212.	La liste des services qui ont été retirés du panier de services assurés par le régime public depuis l'entrée en vigueur du règlement abolissant les frais accessoires de santé en janvier 2017.	557
213.	Sachant que les prélèvements sanguins et autres prélèvements biologiques effectués par l'infirmière de la pharmacie peuvent faire l'objet d'une tarification, sachant que certains CISSS / CIUSSS procèdent actuellement à la fermeture de cliniques d'anticoagulothérapie publiques, et transfèrent ce type de services en pharmacies communautaires, ce qui entraîne de nouvelles tarifications pour les usagers et usagers et constituent une barrière à l'accès aux soins : <ul style="list-style-type: none"> a. Quels sont les services de prélèvements et d'analyses qui ont été abolis dans les établissements publics de santé au cours de la dernière année? b. Quels sont les services de prélèvements et d'analyses qui, au cours de la dernière année, ont été transférés : <ul style="list-style-type: none"> i. Aux pharmacies communautaires? ii. Aux cliniques médicales? iii. Aux GMF-U ou super-clinique ou cliniques réseau ? 	558
214.	Tableau détaillé/bilan détaillé de toutes les opérations effectuées, travaux effectués et des mesures mises en place dans le cadre du projet Optilab pour l'année écoulée, ventilé par région.	559
215.	Concernant les coûts croissants potentiels liés au transport des échantillons, à leur sécurité, à leur stabilité et à leur traçabilité : <ul style="list-style-type: none"> a. Quel est le budget global et détaillé qui a été alloué annuellement depuis le lancement du projet ? Quels sont les budgets prévus pour les cinq prochaines années ? b. Bilan sommaire des économies réalisées ou du surplus de dépenses occasionnées par la mise en œuvre du projet Optilab. 	560
216.	Pour le Fonds de l'assurance médicaments, fournir les montants et les pourcentages de revenus provenant : <ul style="list-style-type: none"> a. Du fonds général du fonds consolidé du revenu; b. Des primes des personnes adhérentes et des personnes de 65 ans ou plus. 	561
217.	Fournir sur une base annuelle les budgets accordés et les montants réellement dépensés pour le soutien à domicile lié à la perte d'autonomie : <ul style="list-style-type: none"> a. Ventilé par clientèle; b. Ventilé par région, par réseau local de services et par CISSS / CIUSSS. 	562
218.	Fournir sur une base annuelle le nombre de personnes en attente et les délais d'attente, ventilé par région, par réseau local de services et par établissement pour le soutien à domicile lié à la perte d'autonomie.	564
219.	Fournir sur une base annuelle le nombre de personnes en attente et les délais d'attente, ventilé par région par région, par réseau local de services et par établissement pour le soutien à domicile pour les personnes avec maladie neurologique évolutive et pour les personnes avec une situation de handicap.	566
220.	Fournir sur une base annuelle les budgets accordés et les montants réellement dépensés pour le soutien à domicile lié au postopératoire : <ul style="list-style-type: none"> a. Ventilé par clientèle; b. Ventilé par région, par réseau local de services et par CISSS / CIUSSS. 	567
221.	Quels sont les coûts moyens engendrés par une personne en attente d'une place en CHSLD qui requiert des soins particuliers à domicile?	568

222.	Nouveaux montants investis par le gouvernement en soins à domicile depuis le 1 ^{er} avril 2022, ventilé par région, par réseau local de services et par CISSS / CIUSSS. Préciser les principaux postes de dépenses pour ces investissements.	569
223.	Fournir sur une base annuelle les budgets accordés pour le financement des soins palliatifs à domicile et en maisons spécialisées.	571
224.	Fournir sur une base annuelle les budgets accordés dans les projets de soutien communautaire aux soins palliatifs à domicile.	572
225.	Nombre de lits de courte durée (au permis d'exploitation), ventilé par région, établissement et installation : <ul style="list-style-type: none"> a. Préciser le nombre de lits en soins de santé physique et de gériatrie au sein des établissements publics; b. Préciser le nombre de lits en soins de santé physique et de gériatrie au sein des établissements privés conventionnés. 	573
226.	Nombre de lits de longue durée (au permis d'exploitation), ventilé par région, établissement et installation : <ul style="list-style-type: none"> a. Préciser le nombre de lits en hébergement et soins de longue durée (HSLD) au sein des établissements publics; b. Préciser le nombre de lits en hébergement et soins de longue durée (HSLD) au sein des établissements privés conventionnés; c. Préciser le nombre de lits en maison des aînés; d. Préciser le nombre de lits en maison alternative. 	584
227.	Nombre de personnes en attente, ventilé par région et établissement : <ul style="list-style-type: none"> a. D'un service de soutien à domicile : <ul style="list-style-type: none"> i. Préciser le nombre de personnes de moins de 65 ans et le nombre de personnes de 65 ans et plus; b. D'un service en santé mentale; c. D'un examen diagnostique; d. D'un examen d'imagerie médicale : <ul style="list-style-type: none"> i. Échographie cardiaque; ii. Échographie mammaire; iii. Autres échographies; iv. IRM; v. TDM. e. D'une chirurgie (ventilé par spécialités). 	607
228.	Nombre de lits en ressource de type familial (RTF) ventilé par région et par catégorie de RTF.	615
229.	Nombre de lits en ressources intermédiaires (RI) ventilé par région et par catégorie de RI.	616
230.	Nombre de lits en centres d'hébergement et de soins de longue durée (CHSLD), ventilé par région et par catégorie de CHSLD.	617
231.	Nombre de lits réservés en soins palliatifs, ventilé par région et par type d'installation.	618
232.	Nombre de lits réservés en fin de vie, ventilé par région et par type d'installation.	619
233.	Pour les services préhospitaliers d'urgence, ventilé par région : <ul style="list-style-type: none"> a. La moyenne des délais de réponse; b. La couverture horaire assurée. 	620

234.	Dans les unités d'urgence, ventilé par région :	624
	<ul style="list-style-type: none"> a. Le nombre de civières; b. La durée moyenne de séjour; c. Le nombre de bénéficiaires hospitalisés quotidiennement dans un lit de débordement. 	
235.	Pour les unités d'hospitalisation brèves, ventilé par région et par établissement :	625
	<ul style="list-style-type: none"> a. Le nombre de bénéficiaires admis; b. La durée moyenne de séjour; c. Le nombre et le pourcentage de bénéficiaires ayant dépassé les 48 heures de présence; d. Le nombre et le pourcentage des bénéficiaires avec retour à domicile; e. Le nombre et le pourcentage des bénéficiaires transférés dans un lit d'hospitalisation; f. Le temps de réponse aux consultations. 	
236.	Le nombre de navigateurs autochtone actuellement à l'emploi des CISSS/CIUSSS, ventilé par CISSS ou CIUSSS et le nombre de postes de navigateur autochtone planifié pour l'année à venir, ventilé par CISSS ou CIUSSS.	626
237.	Le nombre d'interprètes en langue autochtone actuellement à l'emploi des CISSS/CIUSSS, ventilé par CISSS ou CIUSSS et le nombre de postes d'interprètes en langue autochtone planifié pour l'année à venir, ventilé par CISSS ou CIUSSS.	627
238.	La liste des formations données pour sensibiliser aux réalités autochtones. Veuillez nommer les ministères et organismes bénéficiaires, ainsi que le nombre d'employés et de cadres (et pourcentage) ayant participé à ces formations et une brève description de la formation offerte, ventilé par CISSS ou CIUSSS.	628
239.	La liste des organisations autochtones ayant reçu un financement du PSOC ainsi que les montants reçus dans l'année écoulée, ventilé par ville, communauté autochtone ou village.	630
240.	Financement accordé aux cliniques Minowé (Centre d'amitié autochtone de Val-D'Or), Acokan (Centre d'amitié autochtone de La Tuque) et Mirerimowin (Centre d'amitié autochtone de Joliette) et le financement planifié pour l'année à venir.	631
241.	La liste et le sommaire de toutes les ententes de collaboration signées durant l'année écoulée entre les communautés autochtones ou les organismes autochtones œuvrant en milieu urbain et les CISSS et CIUSSS.	632
242.	Le nombre de rencontres tenues par le comité régional des coordonnateurs du Principe de Jordan (Table de concertation régionale sur le principe de Jordan au Québec), ainsi que les dates, les noms des participant.es et les sujets de ces rencontres.	635
243.	Le nombre de rencontres tenues par le sous-comité autochtone sur la Loi de la protection de la jeunesse, ainsi que les dates, les noms des participants et les sujets de ces rencontres pour l'année écoulée.	636
244.	Dépenses et effectifs consacrés par le MSSS à sa mission « Santé » dans le cadre du Plan national de sécurité civile (PNSC).	637
245.	Nombre d'interventions médicales d'affirmation de genre, ventilé par région et par réseau local de services.	638
246.	Le nombre de personnes sur la liste d'attente pour des soins et services liés à l'affirmation de genre et préciser le type de soins et services :	639
	<ul style="list-style-type: none"> a. Soins psychosociaux b. Soins médicaux/chirurgicaux 	

247.	Liste des formations données au personnel de la santé pour sensibiliser aux réalités, aux besoins, aux manières d'intervenir avec la communauté LGBTQ. Préciser les montants alloués à cette problématique pour l'année écoulée.	640
248.	Liste des mesures particulières au sein du MSSS concernant la communauté LGBTQ.	641
249.	Liste des organismes communautaires LGBTQ financés par le PSOC, avec les subventions obtenues lors de l'année écoulée. Préciser : <ul style="list-style-type: none"> a. Financement à la mission; b. Financement par projet; c. Financement par entente de service. 	643
250.	Lister les dépenses particulières liées à la santé des personnes LGBTQ immigrantes pour l'année écoulée.	645
251.	Tableau détaillé/bilan détaillé de toutes les opérations effectuées, travaux effectués, des mesures mises en place dans le cadre du Plan d'action interministériel en itinérance 2021-2026, pour l'année en cours.	646
252.	Nombre approximatif de personnes en situation d'itinérance au Québec, ventilé par région, par réseau local de service. Préciser la liste des acteurs qui exercent un leadership pour estimer les besoins exprimées par les personnes en situation d'itinérance au Québec, incluant l'estimation du nombre de personnes en situation d'itinérance.	649
253.	Détailler le nombre, les coûts et les partenaires en matière de récolte de données en matière d'itinérance.	650
254.	Liste des organismes communautaires et OBNL en itinérance, ventilé par région.	651
255.	Nombre d'employés dans les grands refuges en itinérance dans les grands centres, ventilé par organisme (incluant Mission Old Brewery, Mission Bon Accueil, Maison du Père et Accueil Bonneau) et ventilé par titre d'emploi.	652

ÉTUDE DES CRÉDITS 2023-2024

MINISTÈRE DE LA SANTÉ ET DES SERVICES SOCIAUX

Réponses aux questions particulières du Deuxième groupe d'opposition

QUESTION NO 1

Nombre de médecins actifs par CISSS-CIUSSS, ventilé par région et par établissement.

a. Préciser le nombre d’omnipraticiens;

b. Préciser le nombre de spécialistes.

RÉPONSE NO 1

Nombre de médecins actifs¹ pour la période du 1^{er} avril 2022 au 28 février 2023

RSS	Nom de l'établissement	Médecins omnipraticiens	Médecins spécialistes
01	CISSS DU BAS-SAINT-LAURENT	345	334
02	CENTRE D'HEBERGEMENT ST-FRANCOIS	6	-
02	CIUSSS DU SAGUENAY-LAC-SAINT-JEAN	357	397
03	CENTRE D'HEBERGEMENT CHAMPLAIN DES MONTAGNES	6	-
03	CENTRE D'HEBERGEMENT DU BOISE	14	-
03	CENTRE D'HEBERGEMENT ST-JEAN-EUDES INC.	11	-
03	CENTRE HOSPITALIER SAINT-FRANCOIS	2	-
03	CHSLD COTE-JARDIN	14	1
03	CHSLD DE LA MAISON LEGAULT	1	-
03	CHSLD DE WENDAKE	6	-
03	CHSLD DOMAINE SAINT-DOMINIQUE	5	1
03	CHSLD VIGI DE SAINT-AUGUSTIN	5	-
03	CHU DE QUEBEC - UNIVERSITE LAVAL	295	1078
03	CIUSSS DE LA CAPITALE-NATIONALE	470	466
03	CONSEIL DE LA NATION HURONNE WENDAT	2	-
03	HOPITAL JEFFREY HALE - SAINT BRIGID'S	43	28
03	HOPITAL STE-MONIQUE	2	-
03	INST. UNIV. CARDIO. ET PNEUMOLOGIE DE QUEBEC - UL	30	272
03	JARDINS DU HAUT SAINT-LAURENT	10	1
03	LA CORPORATION NOTRE-DAME DE BON-SECOURS	1	-
03	LA MAISON MICHEL SARRAZIN	9	-
04	CHSLD VIGI LES CHUTES	2	-
04	CIUSSS DE LA MAURICIE-ET-DU-CENTRE-DU-QUEBEC	532	555
04	FOYER SAINTS-ANGES DE HAM-NORD	8	-

¹ Un médecin actif est défini comme un médecin qui a reçu de la rémunération dans l'établissement.

RSS	Nom de l'établissement	Médecins omnipraticiens	Médecins spécialistes
05	CENTRE DE RÉADAPTATION EN DÉFICIENCE INTELLECTUELLE ET EN TROUBLES EN	1	-
05	CENTRE HEBERGEMENT CHAMPLAIN-DE-LA-ROSE-BLANCHE	5	-
05	CHSLD DE GRANBY	8	-
05	CHSLD VIGI SHERMONT	4	-
05	CHSLD WALES	1	-
05	CIUSSS DE L'ESTRIE-CENTRE HOSP. UNIV. DE SHERBROOKE	500	719
05	CSSS INSTITUT UNIVERSITAIRE DE GERIATRIE DE SHERBROOKE	45	4
05	SANTE COURVILLE WATERLOO	4	-
06	C.H.S.L.D. BAYVIEW	7	1
06	CENTRE D'ACCUEIL LE PROGRAMME DE PORTAGE	-	2
06	CENTRE D'HEBERGEMENT CHAMPLAIN - MARIE-VICTORIN	4	-
06	CENTRE D'HEBERGEMENT CHAMPLAIN-DE-GOUIN	7	-
06	CENTRE D'HEBERGEMENT DE LA MAISON-ST-JOSEPH	3	-
06	CENTRE D'HEBERGEMENT DE LA MAREE	1	-
06	CENTRE D'HEBERGEMENT ST-VINCENT-MARIE	3	-
06	CENTRE DE READAPT. EN DEPENDANCE DU NOUVEAU DEPART	3	-
06	CENTRE DE SOINS PROLONGES GRACE DART	5	1
06	CENTRE HOSPITALIER DE L'UNIVERSITE DE MONTREAL	80	817
06	CENTRE HOSPITALIER UNIV. SAINTE-JUSTINE	5	487
06	CENTRE LE CARDINAL	2	-
06	CENTRE UNIVERSITAIRE DE SANTE MCGILL	134	1229
06	CHATEAU SUR LE LAC	4	-
06	CHATEAU WESTMOUNT	2	-
06	CHSLD ANGELICA	7	-
06	CHSLD BOURGET	2	-
06	CHSLD BUSSEY (QUEBEC)	1	-
06	CHSLD DE LA BELLE-RIVE	2	-
06	CHSLD DES FLORALIES-DE-LACHINE	7	2
06	CHSLD DES FLORALIES-DE-LASALLE	7	1
06	CHSLD DU MANOIR-DE-L'OUEST-DE-L'ILE	1	-
06	CHSLD JUIF DE MONTREAL	6	2
06	CHSLD PROVIDENCE NOTRE-DAME DE LOURDES	3	-
06	CHSLD VIGI DE DOLLARD-DES-ORMEAUX	5	2
06	CHSLD VIGI DE MONT-ROYAL	6	1
06	CHSLD VIGI DE PIERREFONDS	5	2
06	CHSLD VIGI MARIE-CLARET	4	2
06	CHSLD VIGI REINE-ELIZABETH	3	2
06	CHSLD WALDORF S.E.C	-	1
06	CIUSSS DE L'EST-DE-L'ILE-DE-MONTREAL	305	588
06	CIUSSS DE L'OUEST-DE-L'ILE-DE-MONTREAL	314	511
06	CIUSSS DU CENTRE-OUEST-DE-L'ILE-DE-MONTREAL	256	514
06	CIUSSS DU CENTRE-SUD-DE-L'ILE-DE-MONTREAL	438	425
06	CIUSSS DU NORD-DE-L'ILE-DE-MONTREAL	330	547
06	CLINIQUE COMMUNAUTAIRE DE POINTE ST-CHARLES	10	-
06	GROUPE ROY SANTE INC.	8	-
06	HOPITAL MARIE CLARAC	13	1
06	HOPITAL MONT-SINAI	19	9

RSS	Nom de l'établissement	Médecins omnipraticiens	Médecins spécialistes
06	HOPITAL SANTA CABRINI	5	-
06	HOPITAL SHRINERS POUR ENFANTS (QUEBEC)	1	57
06	INSTITUT DE CARDIOLOGIE DE MONTREAL	26	181
06	INSTITUT NATIONAL PSYCH. LEGALE PHILIPPE-PINEL	3	24
06	LES CEDRES-CENTRE D'ACCUEIL POUR PERSONNES AGEES	2	-
06	RESIDENCE BERTHIAUME-DU TREMBLAY	7	-
06	VILLA MEDICA	14	5
07	CENTRE D'HEBERGEMENT CHAMPLAIN-DE-GATINEAU	6	-
07	CHSLD VIGI DE L'OUTAOUAIS	6	1
07	CISSS DE L'OUTAOUAIS	318	310
08	CISSS DE L'ABITIBI-TEMISCAMINGUE	284	255
09	CISSS DE LA COTE-NORD	227	192
09	CLSC NASKAPI	4	-
10	CENTRE REG. DE SANTE ET DE SERV. SOC. DE LA BAIE-JAMES	71	44
11	CHSLD PLAISANCE	7	-
11	CISSS DE LA GASPESIE	265	271
11	CISSS DES ILES	44	127
12	CENTRE D'ACCUEIL SAINT-JOSEPH DE LEVIS	12	-
12	CENTRE D'HEBERGEMENT CHAMPLAIN - CHANOINE AUDET	6	-
12	CENTRE D'HEBERGEMENT CHAMPLAIN-DE-L'ASSOMPTION	9	-
12	CHSLD VIGI NOTRE-DAME-DE-LOURDES	5	-
12	CISSS DE CHAUDIERE-APPALACHES	400	494
12	PAVILLON BELLEVUE	11	-
13	CENTRE D'HEBERGEMENT CHAMPLAIN-DE-SAINT-FRANCOIS	1	-
13	CENTRE D'HEBERGEMENT ET DE SOINS DE LONGUE DUREE SAINT-JUDE	4	-
13	CHSLD DE LAVAL	8	-
13	CHSLD VIGI L'ORCHIDEE BLANCHE	9	1
13	CISSS DE LAVAL	310	363
13	MANOIR ST-PATRICE	6	-
13	PLACEMENT M.G.O. INC.	3	-
13	PRODIMAX INC.	7	-
13	RESIDENCE RIVIERA	4	-
13	SANTE COURVILLE DE LAVAL	6	-
13	VILLA VAL DES ARBRES	2	-
14	CENTRE D'HEBERGEMENT CHAMPLAIN-DU-CHATEAU	2	-
14	CHSLD DE LA COTE BOISEE	2	-
14	CHSLD DES MOULINS	15	-
14	CHSLD EMILE-MCDUFF	11	-
14	CHSLD HEATHER I	1	-
14	CHSLD HEATHER II	1	-
14	CHSLD VIGI YVES-BLAIS	2	1
14	CISSS DE LANAUDIÈRE	351	457
15	CENTRE D'HEBERG. CHAMPLAIN-DE-LA-VILLA-SOLEIL	7	-
15	CHSLD AU COEUR-DE-LA-VIE	2	-
15	CHSLD BOISE STE-THERESE	2	-
15	CHSLD DES PATRIOTES	2	-
15	CHSLD LOUISE-FAUBERT	4	-

RSS	Nom de l'établissement	Médecins omnipraticiens	Médecins spécialistes
15	CHSLD MICHELE-BOHEC	3	-
15	CHSLD VIGI DE DEUX-MONTAGNES	4	1
15	CISSS DES LAURENTIDES	509	536
15	LA RESIDENCE DE LACHUTE	5	-
16	ACCUEIL DU RIVAGE	1	-
16	CENTRE D'ACCUEIL MARCELLE FERRON	6	-
16	CENTRE D'HEBERGEMENT CHAMPLAIN DES POMMETIERS	7	-
16	CENTRE D'HEBERGEMENT CHAMPLAIN JEAN-LOUIS- LAPIERRE	4	-
16	CENTRE D'HEBERGEMENT CHAMPLAIN-DE- CHATEAUGUAY	6	-
16	CENTRE HOSP. KATERI MEMORIAL-TEHSAKOTITSEN : THA	20	5
16	CHSLD ARGYLE - SAINT-LAMBERT	6	-
16	CHSLD DE SAINT-JEAN-SUR-RICHELIEU	9	-
16	CHSLD DE SAINT-LAMBERT-SUR-LE-GOLF	10	-
16	CHSLD DE SAINTE-CATHERINE	2	-
16	CHSLD MANOIR HARWOOD	7	-
16	CHSLD MARGUERITE-ROCHELEAU	5	-
16	CHSLD SOULANGES	1	-
16	CHSLD VALEO	1	-
16	CHSLD VIGI DE BROSSARD	6	1
16	CHSLD VIGI DE MONTEREGIE	8	1
16	CISSS DE LA MONTEREGIE-CENTRE	400	535
16	CISSS DE LA MONTEREGIE-EST	384	427
16	CISSS DE LA MONTEREGIE-OUEST	294	296
16	CSSS DU HAUT-SAINT-LAURENT	8	2
16	IAKHIHSOHTHA LODGE	1	-
16	LA MAISON DES AINE(E)S	6	-
16	MANOIR SOLEIL	1	-
16	RESIDENCE SOREL-TRACY	4	-
17	CENTRE DE SANTE INUULITSIVIK	76	31
17	CENTRE DE SANTE TULATTAVIK DE L'UNGAVA	42	33
18	CONSEIL CRI DE LA SANTE SERVICE SOCIAUX DE LA BAIE JAMES	116	30

ÉTUDE DES CRÉDITS 2023-2024

MINISTÈRE DE LA SANTÉ ET DES SERVICES SOCIAUX

Réponses aux questions particulières du Deuxième groupe d’opposition

QUESTION NO 2

Nombre d’ergothérapeutes actifs au sein des établissements, ventilé par région, CISSS-CIUSSS, établissement.

a. Préciser par programme-service.

RÉPONSE NO 2

Pour 2021-2022, le nombre d’ergothérapeutes actifs au sein des établissements était de 4 123.

Nombre d’ergothérapeutes actifs au sein des établissements,
ventilé par région et par établissement pour 2021-2022

	Nom de l’établissement	Nombre
1	CISSS du Bas-Saint-Laurent	102
2	CIUSSS du Saguenay–Lac-Saint-Jean	143
3	CIUSSS de la Capitale-Nationale	439
4	CIUSSS de la Mauricie-et-du-Centre-du-Québec	323
5	CIUSSS de l'Estrie - CHUS	276
6	CHUM	50
6	CIUSSS de l'Ouest-de-l'Île-de-Montréal	122
6	CIUSSS du Centre-Ouest-de-l'Île-de-Montréal	227
6	CIUSSS du Centre-Sud-de-l'Île-de-Montréal	278
6	CIUSSS du Nord-de-l'Île-de-Montréal	132
6	CIUSSS de l'Est-de-l'Île-de-Montréal	166
6	CUSM	74
6	CHU Sainte-Justine	106
6	INPL Philippe-Pinel	5
7	CISSS de l'Outaouais	164
8	CISSS de l'Abitibi-Témiscamingue	60
9	CISSS de la Côte-Nord	37
10	CRSSS de la Baie-James	3
11	CISSS des Îles	7
11	CISSS de la Gaspésie	40
12	CISSS de Chaudière-Appalaches	218
13	CISSS de Laval	171
14	CISSS de Lanaudière	183
15	CISSS des Laurentides	223
16	CISSS de la Montérégie-Centre	139
16	CISSS de la Montérégie-Est	146

	Nom de l'établissement	Nombre
16	CISSS de la Montérégie-Ouest	272
17	CS Inuulitsivik	2
18	Conseil Cri de SSS de la Baie-James	15
Total		4123

Notes complémentaires :

- La donnée n'est pas disponible par programme-service.
- Les données pour 2022-2023 seront disponibles à l'automne 2023.

ÉTUDE DES CRÉDITS 2023-2024

MINISTÈRE DE LA SANTÉ ET DES SERVICES SOCIAUX

Réponses aux questions particulières du Deuxième groupe d'opposition

QUESTION NO 3

Nombre de travailleurs sociaux actifs au sein des établissements, ventilé par région, par CIUSSS-CIUSSS et par établissement

a. Préciser par programme-service.

RÉPONSE NO 3

Pour 2021-2022, le nombre de travailleurs sociaux actifs au sein des établissements était de 9 169.

Nombre de travailleurs sociaux actifs au sein des établissements,
ventilé par région et par établissement pour 2021-2022

	Nom de l'établissement	Nombre
1	CIUSSS du Bas-Saint-Laurent	261
2	CIUSSS du Saguenay–Lac-Saint-Jean	397
3	CIUSSS de la Capitale-Nationale	1031
4	CIUSSS de la Mauricie-et-du-Centre-du-Québec	500
5	CIUSSS de l'Estrie - CHUS	623
6	CHUM	69
6	CIUSSS de l'Ouest-de-l'Île-de-Montréal	383
6	CIUSSS du Centre-Ouest-de-l'Île-de-Montréal	432
6	CIUSSS du Centre-Sud-de-l'Île-de-Montréal	481
6	CIUSSS du Nord-de-l'Île-de-Montréal	418
6	CIUSSS de l'Est-de-l'Île-de-Montréal	481
6	CUSM	87
6	CHU Sainte-Justine	44
6	INPL Philippe-Pinel	7
7	CIUSSS de l'Outaouais	347
8	CIUSSS de l'Abitibi-Témiscamingue	190
9	CIUSSS de la Côte-Nord	104
10	CRSSS de la Baie-James	16
11	CIUSSS des Îles	19
11	CIUSSS de la Gaspésie	115
12	CIUSSS de Chaudière-Appalaches	476
13	CIUSSS de Laval	398
14	CIUSSS de Lanaudière	394
15	CIUSSS des Laurentides	572
16	CIUSSS de la Montérégie-Centre	333
16	CIUSSS de la Montérégie-Est	603
16	CIUSSS de la Montérégie-Ouest	323
17	CS Inuulitsivik	37

	Nom de l'établissement	Nombre
18	Conseil Cri de SSS de la Baie-James	28
Total		9169

Notes complémentaires :

- La donnée n'est pas disponible par programme-service.
- Les données pour 2022-2023 seront disponibles à l'automne 2023.

ÉTUDE DES CRÉDITS 2023-2024

MINISTÈRE DE LA SANTÉ ET DES SERVICES SOCIAUX

Réponses aux questions particulières du Deuxième groupe d'opposition

QUESTION NO 4

Nombre d’orthophonistes actifs au sein des établissements, ventilé par région, par CISSS-CIUSSS et par établissement

a. Préciser par programme-service.

RÉPONSE NO 4

Pour 2021-2022, le nombre d’orthophonistes actifs au sein des établissements était de 1 324.

Nombre d’orthophonistes actifs au sein des établissements, ventilé par région et par établissement pour 2021-2022

	Nom de l'établissement	Nombre
1	CISSS du Bas-Saint-Laurent	44
2	CIUSSS du Saguenay–Lac-Saint-Jean	55
3	CIUSSS de la Capitale-Nationale	121
4	CIUSSS de la Mauricie-et-du-Centre-du-Québec	91
5	CIUSSS de l'Estrie - CHUS	74
6	CHUM	20
6	CIUSSS de l'Ouest-de-l'Île-de-Montréal	17
6	CIUSSS du Centre-Ouest-de-l'Île-de-Montréal	65
6	CIUSSS du Centre-Sud-de-l'Île-de-Montréal	104
6	CIUSSS du Nord-de-l'Île-de-Montréal	33
6	CIUSSS de l'Est-de-l'Île-de-Montréal	27
6	CUSM	21
6	CHU Sainte-Justine	54
6	INPL Philippe-Pinel	0
7	CISSS de l'Outaouais	61
8	CISSS de l'Abitibi-Témiscamingue	28
9	CISSS de la Côte-Nord	13
10	CRSSS de la Baie-James	1
11	CISSS des Îles	2
11	CISSS de la Gaspésie	15
12	CISSS de Chaudière-Appalaches	89
13	CISSS de Laval	55
14	CISSS de Lanaudière	82
15	CISSS des Laurentides	91
16	CISSS de la Montérégie-Centre	24
16	CISSS de la Montérégie-Est	22
16	CISSS de la Montérégie-Ouest	110
17	CS Inuulitsivik	1

	Nom de l'établissement	Nombre
18	Conseil Cri de SSS de la Baie-James	4
Total		1324

Notes complémentaires :

- La donnée n’est pas disponible par programme-service.
- Les données pour 2022-2023 seront disponibles à l'automne 2023.

ÉTUDE DES CRÉDITS 2023-2024

MINISTÈRE DE LA SANTÉ ET DES SERVICES SOCIAUX

Réponses aux questions particulières du Deuxième groupe d'opposition

QUESTION NO 5

Nombre de préposées au bénéficiaires actifs au sein des établissements, ventilé par région, par CISSS-CIUSSS et par établissement
a. Préciser par programme-service.

RÉPONSE NO 5

Pour 2021-2022, le nombre de préposées au bénéficiaires actifs au sein des établissements était de 40 238.

Nombre de préposées au bénéficiaires actifs au sein des établissements,
ventilé par région et par établissement pour 2021-2022

	Nom de l'établissement	Nombre
1	CISSS du Bas-Saint-Laurent	1014
2	CIUSSS du Saguenay–Lac-Saint-Jean	1225
3	CIUSSS de la Capitale-Nationale	2289
4	CIUSSS de la Mauricie-et-du-Centre-du-Québec	2713
5	CIUSSS de l'Estrie - CHUS	2485
6	CHUM	990
6	CIUSSS de l'Ouest-de-l'Île-de-Montréal	1695
6	CIUSSS du Centre-Ouest-de-l'Île-de-Montréal	1539
6	CIUSSS du Centre-Sud-de-l'Île-de-Montréal	3323
6	CIUSSS du Nord-de-l'Île-de-Montréal	2020
6	CIUSSS de l'Est-de-l'Île-de-Montréal	3409
6	CUSM	802
6	CHU Sainte-Justine	364
6	INPL Philippe-Pinel	0
7	CISSS de l'Outaouais	1416
8	CISSS de l'Abitibi-Témiscamingue	662
9	CISSS de la Côte-Nord	392
10	CRSSS de la Baie-James	44
11	CISSS des Îles	55
11	CISSS de la Gaspésie	414
12	CISSS de Chaudière-Appalaches	1526
13	CISSS de Laval	1615
14	CISSS de Lanaudière	2115
15	CISSS des Laurentides	2488
16	CISSS de la Montérégie-Centre	1771
16	CISSS de la Montérégie-Est	2383
16	CISSS de la Montérégie-Ouest	1261

	Nom de l'établissement	Nombre
17	CS Inuulitsivik	111
18	Conseil Cri de SSS de la Baie-James	117
Total		40 238

Notes complémentaires :

- La donnée n’est pas disponible par programme-service.
- Les données pour 2022-2023 seront disponibles à l'automne 2023.

QUESTION NO 6

Total des dépenses engendrées pour l'embauche des psychologues du privé dans le cadre de l'entente avec l'Ordre des psychologues, ventilé par région.

- a. Préciser les dépenses découlant de l'annonce, en 2020, de l'investissement de 25 M\$ afin de favoriser l'accès à des services en santé mentale pour les personnes qui sont en attente de services de psychothérapie ou encore d'évaluation du trouble mental dans le réseau public

RÉPONSE NO 6

Le ministère de la Santé et des Services sociaux ne dispose pas de l'information concernant l'embauche des psychologues du privé dans le cadre de l'entente avec l'Ordre des psychologues.

En date du 1^{er} mars 2023, une somme totale de 1 440 234 \$ a été dépensée par les établissements du réseau de la santé et des services sociaux (données du GESTRED 41300 du 1^{er} mars 2023).

QUESTION NO 7

Dans le cadre de l’Institut de la pertinence, estimation des économies engendrées par les activités de l’Institut, liste des actes supprimés, ainsi que les montants que les actes représentaient, depuis sa création et pour l’année en cours.

RÉPONSE NO 7

Estimation des économies récurrentes identifiées cumulatif au 31 mars 2023

CIBLE IPAM - Économies RÉCURRENTES	240 M\$
Économies RÉCURRENTES identifiées et estimées par l’IPAM	226,6 M\$

Les cibles annuelles non atteintes de façon récurrentes sont compensées par des économies non récurrentes temporaires. Ainsi, si la cible annuelle n’est pas atteinte, la somme prévue est nécessairement compensée par un montant non récurrent, et ce, jusqu’à ce que les économies soient atteintes de façon récurrentes (la plupart du temps, l’année suivante).

En 2022-2023, 40 mesures de pertinences ont été adoptées. Une mesure de pertinence peut représenter plusieurs codes de facturation abolis ou modifiés pour les médecins spécialistes.

ÉTUDE DES CRÉDITS 2023-2024

MINISTÈRE DE LA SANTÉ ET DES SERVICES SOCIAUX

Réponses aux questions particulières du Deuxième groupe d’opposition

QUESTION NO 8

Tableau détaillé/bilan détaillé de toutes les opérations effectuées, travaux effectués, des mesures mises en place par l’Institut de la pertinence, le nombre de rencontres du comité et les dates précises pour 2022-2023.

RÉPONSE NO 8

Pour la réponse à cette question, voir les tableaux suivants.

Rencontres du Comité de gouvernance IPAM - 2022-2023

	Dates	Nombre de décisions/ résolutions adoptées
1	27 avril 2022	9
2	25 mai 2022	13
3	22 juin 2022	15
4	25 octobre 2022	15
5	16 novembre 2022	4
6	14 décembre 2022	5
7	1 ^{er} février 2023	7
8	28 mars 2023	8
Total	8 rencontres	76

Détail des opérations effectuées (au 31 mars 2023)

	2022-2023
Nombre de mesures adoptées par le comité de gouvernance	118
Valeur des mesures – Estimé des économies	226 608 438 \$
Nombre de projets de réinvestissement annoncés	49
Valeur des projets de réinvestissements	1,4 G\$

ÉTUDE DES CRÉDITS 2023-2024

MINISTÈRE DE LA SANTÉ ET DES SERVICES SOCIAUX

Réponses aux questions particulières du Deuxième groupe d'opposition

QUESTION NO 9

Nombre de salariées de la catégorie 4 déjà salariées du RSSS qui ont obtenu un poste en maison des aînées et maison alternative, ainsi que le nombre de transferts de salariées entre les MDA-MA et CHSLD pour 2022-2023.

.....

RÉPONSE NO 9

Le ministère de la Santé et des Services sociaux ne détient pas cette information.

QUESTION NO 10

Total des journées d'absence maladie de la catégorie 4, ventilé par titre d'emploi, ventilé par région socio sanitaire et par mission pour 2022-2023.

.....

RÉPONSE NO 10

Pour 2021-2022, le nombre de jours d'absence maladie pour les salariés de la catégorie 4 ayant une banque de congés de maladie (9,6 jours par année), par région sociosanitaire et par sous-catégorie de personnel, est fourni dans le tableau ci-après. La donnée par mission n'est pas disponible.

ÉTUDES DES CRÉDITS 2023-2024
MINISTÈRE DE LA SANTÉ ET DES SERVICES SOCIAUX
Réponses aux questions particulières du Deuxième groupe d'opposition

RÉPONSE 10

Nombre de jours d'absence maladie pour les salariés de la catégorie de personnel 4 ayant une banque de congés de maladie (9,6 jours par année), par région socio sanitaire et par sous-catégorie de personnel pour l'année financière 2021-2022.

Région \ Sous-catégorie de personnel	41 - Technicien de la santé	42 - Professionnel de la santé	43 - Technicien des services sociaux	44 - Professionnel des services sociaux	45 - Externe en technologie médicale	Total
01 – Bas-Saint-Laurent	913	580	1 038	873	0	3 404
02 – Saguenay–Lac-Saint-Jean	2 083	1 221	1 279	1 473	0	6 056
03 – Capitale-Nationale	5 365	4 003	2 957	3 751	0	16 075
04 – Mauricie et Centre-du-Québec	2 564	1 888	2 408	2 456	0	9 315
05 – Estrie	2 973	1 660	1 610	2 468	0	8 712
06 – Montréal	16 978	10 286	8 923	11 073	0	47 260
07 – Outaouais	1 074	1 476	1 258	2 064	0	5 871
08 – Abitibi-Témiscamingue	410	697	750	885	0	2 742
09 – Côte-Nord	332	386	650	954	0	2 322
10 – Nord-du-Québec	97	139	81	159	0	475
11 – Gaspésie–Îles-de-la-Madeleine	396	619	747	653	0	2 414
12 – Chaudière-Appalaches	1 678	1 199	1 999	1 473	0	6 348
13 – Laval	2 483	1 145	2 072	1 723	0	7 424
14 – Lanaudière	926	827	1 396	1 817	0	4 966
15 – Laurentides	1 140	961	1 952	2 229	0	6 282
16 – Montérégie	3 740	3 589	5 490	5 233	0	18 053
17 – Nunavik	218	391	678	508	0	1 796
18 – Terres-Cries-de-la-Baie-James	98	480	1 385	329	0	2 291

ÉTUDES DES CRÉDITS 2023-2024
MINISTÈRE DE LA SANTÉ ET DES SERVICES SOCIAUX
Réponses aux questions particulières du Deuxième groupe d'opposition

RÉPONSE 10

Nombre de jours d'absence maladie pour les salariés de la catégorie de personnel 4 ayant une banque de congés de maladie (9,6 jours par année), par région socio sanitaire et par sous-catégorie de personnel pour l'année financière 2021-2022.

Région \ Sous-catégorie de personnel	41 - Technicien de la santé	42 - Professionnel de la santé	43 - Technicien des services sociaux	44 - Professionnel des services sociaux	45 - Externe en technologie médicale	Total
01 – Bas-Saint-Laurent	913	580	1 038	873	0	3 404
02 – Saguenay–Lac-Saint-Jean	2 083	1 221	1 279	1 473	0	6 056
03 – Capitale-Nationale	5 365	4 003	2 957	3 751	0	16 075
04 – Mauricie et Centre-du-Québec	2 564	1 888	2 408	2 456	0	9 315
05 – Estrie	2 973	1 660	1 610	2 468	0	8 712
06 – Montréal	16 978	10 286	8 923	11 073	0	47 260
07 – Outaouais	1 074	1 476	1 258	2 064	0	5 871
08 – Abitibi-Témiscamingue	410	697	750	885	0	2 742
09 – Côte-Nord	332	386	650	954	0	2 322
10 – Nord-du-Québec	97	139	81	159	0	475
11 – Gaspésie–Îles-de-la-Madeleine	396	619	747	653	0	2 414
12 – Chaudière-Appalaches	1 678	1 199	1 999	1 473	0	6 348
13 – Laval	2 483	1 145	2 072	1 723	0	7 424
14 – Lanaudière	926	827	1 396	1 817	0	4 966
15 – Laurentides	1 140	961	1 952	2 229	0	6 282
16 – Montérégie	3 740	3 589	5 490	5 233	0	18 053
17 – Nunavik	218	391	678	508	0	1 796
18 – Terres-Cries-de-la-Baie-James	98	480	1 385	329	0	2 291

QUESTION NO 11

Besoin de main d'œuvre dans la catégorie 4, ventilé par titre d'emploi, ventilé par région socio sanitaire et par mission pour 2022-2023 ainsi que les prévisions pour 2023-2024.

RÉPONSE NO 11

Le tableau ci-dessous présente les besoins minimaux de main-d'œuvre pour les principaux titres d'emploi de la catégorie 4 suivis par le MSSS au 28 février 2023.

Besoins de main-d'œuvre	2022-2023
Agent(e) de relations humaines	428
Psychologue	148
Technicien (ne) en éducation spécialisée	105
Technicien(ne) en travail social	197
Technologiste médical	381
Technologue en électrophysiologie médicale	48
Technologue en imagerie médicale du domaine de médecine nucléaire	36
Technologue en imagerie médicale du domaine du radiodiagnostic	252
Technologue en radio-oncologie	55
Travailleur (se) social (e)	1419

Notes complémentaires :

- Les données ne captent pas la totalité des besoins non-remplacés (ex. : quarts non-comblés), l'application d'un plan de délestage ou l'augmentation de l'offre de service anticipée.
- Les données ventilées par région socio sanitaire et par mission pour 2022-2023 ainsi que les prévisions pour 2023-2024 ne sont pas disponibles.

ÉTUDE DES CRÉDITS 2023-2024

MINISTÈRE DE LA SANTÉ ET DES SERVICES SOCIAUX

Réponses aux questions particulières du Deuxième groupe d’opposition

QUESTION NO 12

Total des dépenses des établissements de santé en matière de médicaments, pour l’ensemble du Québec et par établissement.

RÉPONSE NO 12

Dépense de médicaments Exercice financier 2021-2022			
Numéro	Établissement	RSS	Montant
11045119	CISSS du Bas-Saint-Laurent	1	30 237 959 \$
11045127	CIUSSS du Saguenay-Lac-Saint-Jean	2	36 093 778 \$
11045051	CHU de Québec - Université Laval	3	131 109 042 \$
11045135	CIUSSS de la Capitale-Nationale	3	12 153 407 \$
13623616	Inst. Univ. cardiologie - pneumologie Québec - UL	3	17 195 648 \$
11045143	CIUSSS de la Mauricie-et-du-Centre-du-Québec	4	57 883 537 \$
11045150	CIUSSS de L'Estrie-Centre hosp.Univ.de Sherbrooke	5	73 428 664 \$
11042918	C.H. Université de Montréal	6	65 697 798 \$
11045168	CIUSSS de L'Ouest-de-L'Île-de-Montréal	6	26 047 130 \$
11045176	CIUSSS du Centre-Ouest-de-L'Île-de-Montréal	6	44 272 567 \$
11045184	CIUSSS du Centre-Sud-de-L'Île-de-Montréal	6	16 281 303 \$
11045192	CIUSSS du Nord-de-L'Île-de-Montréal	6	42 458 940 \$
11045200	CIUSSS de L'Est-de-L'Île-de-Montréal	6	77 543 350 \$
12431656	Institut Cardiologie de Montréal	6	3 460 886 \$
12599213	Centre Universitaire de santé McGill	6	101 966 713 \$
12694659	C.H. Universitaire Ste-Justine	6	37 120 598 \$
12797577	Institut nat. de psy. légale Philippe-Pinel	6	1 193 597 \$
11045218	CISSS de l'Outaouais	7	43 872 630 \$
11045226	CISSS de l'Abitibi-Témiscamingue	8	24 401 729 \$
11043866	CLSC Naskapi	9	1 251 733 \$
11045234	CISSS de la Côte-Nord	9	13 464 807 \$
11042686	C.R.S.S.S. Baie-James	10	1 992 714 \$
11044088	CISSS des Îles	11	2 787 828 \$
11045242	CISSS de la Gaspésie	11	13 613 974 \$
11045333	CISSS de Chaudière-Appalaches	12	49 513 211 \$
11045267	CISSS de Laval	13	40 219 371 \$
11045275	CISSS de Lanaudière	14	45 489 974 \$
11045283	CISSS des Laurentides	15	68 170 780 \$
11045291	CISSS de la Montérégie-Centre	16	59 877 794 \$
11045309	CISSS de la Montérégie-Est	16	43 729 123 \$
11045317	CISSS de la Montérégie-Ouest	16	32 757 369 \$
12730628	Centre de santé Tulattavik de l'Ungava	17	3 656 671 \$
18456327	Centre de santé Inuulitsivik	17	3 799 726 \$
16258899	C.C.S.S.S. de la Baie-James	18	17 629 889 \$
Total établissements publics			1 240 374 240 \$
Total établissements privés conventionnés			10 603 041 \$
GRAND TOTAL			1 250 977 281 \$

page 358, ligne 14, colonne 2.

QUESTION NO 13

Estimation des économies réalisées liées à la baisse des prix des médicaments génériques.

.....

RÉPONSE NO 13

L'entente de principe avec l'Association canadienne du médicament générique conclue en juillet 2017 et qui prenait fin le 30 septembre 2022 prévoyait des économies annuelles récurrentes de 300 M\$ pendant 5 ans.

ÉTUDE DES CRÉDITS 2023-2024

MINISTÈRE DE LA SANTÉ ET DES SERVICES SOCIAUX

Réponses aux questions particulières du Deuxième groupe d'opposition

QUESTION NO 14

Estimation des économies réalisées qui sont liées au nouveau système d'appels d'offres pour l'achat de certains médicaments (projet de loi no 81 de la 41^e législature, projet de loi no 37 de la 42^e législature).

.....

RÉPONSE NO 14

Aucun appel d'offre pour l'achat de médicaments n'a été réalisé en date du 28 février 2023.

ÉTUDE DES CRÉDITS 2023-2024

MINISTÈRE DE LA SANTÉ ET DES SERVICES SOCIAUX

Réponses aux questions particulières du Deuxième groupe d'opposition

QUESTION NO 15

Total des dépenses pour la rémunération des sages-femmes, ventilé par région, par établissement et par maison de naissance.

a. Préciser les dépenses pour les responsables des services de sages-femmes.

RÉPONSE NO 15

Les rapports financiers des établissements contiennent les dépenses totales par centre d'activité.

La répartition par titre d'emploi n'est pas fournie. Les coûts totaux pour les salaires et les avantages sociaux par Centre intégré de santé et de services sociaux (CISSS), par Centre intégré universitaire de santé et de services sociaux (CIUSSS) et par établissement privé conventionné sont fournis dans le tableau ci-dessous pour l'année 2021-2022.

Les coûts de fonctionnement pour l'exercice 2022-2023 ne sont pas encore disponibles.

RSS	Nom établissement	Montant exercice 2021-2022
1	CISSS du Bas-Saint-Laurent	1 074 760 \$
2	CIUSSS du Saguenay–Lac-Saint-Jean	1 151 671 \$
3	CIUSSS de la Capitale-Nationale	1 710 590 \$
4	CIUSSS de la Mauricie-et-du-Centre-du-Québec	1 298 712 \$
5	CIUSSS de l'Estrie-Centre hosp.Univ.de Sherbrooke	1 927 734 \$
6	CIUSSS de l'Est-de-l'Île-de-Montréal	691 376 \$
6	CIUSSS de l'Ouest-de-l'Île-de-Montréal	1 270 278 \$
6	CIUSSS du Centre-Ouest-de-l'Île-de-Montréal	1 833 102 \$
6	CIUSSS du Centre-Sud-de-l'Île-de-Montréal	1 443 384 \$
6	CIUSSS du Nord-de-l'Île-de-Montréal	661 529 \$
6	Clinique communautaire de Pointe St-Charles	631 450 \$
7	CISSS de l'Outaouais	1 830 720 \$
11	CISSS de la Gaspésie	433 089 \$
12	CISSS de Chaudière-Appalaches	1 182 508 \$
14	CISSS de Lanaudière	1 348 992 \$
15	CISSS des Laurentides	1 631 155 \$
16	CISSS de la Montérégie-Centre	1 509 932 \$
16	CISSS de la Montérégie-Ouest	91 754 \$
17	Centre de santé Inuulitsivik	2 957 022 \$
17	Centre de santé Tulattavik de l'Ungava	1 114 438 \$
18	CCSSS de la Baie-James	1 745 771 \$
Total		27 539 967 \$

Source : AS 471

ÉTUDE DES CRÉDITS 2023-2024

MINISTÈRE DE LA SANTÉ ET DES SERVICES SOCIAUX

Réponses aux questions particulières du Deuxième groupe d'opposition

QUESTION NO 16

Total des dépenses pour le perfectionnement des sages-femmes, ventilé par région, par établissement et par maison de naissance.

RÉPONSE NO 16

Les données ne sont pas disponibles.

ÉTUDE DES CRÉDITS 2023-2024

MINISTÈRE DE LA SANTÉ ET DES SERVICES SOCIAUX

Réponses aux questions particulières du Deuxième groupe d'opposition

QUESTION NO 17

Total des dépenses pour la rémunération des aides-natales et adjointes administratives, ventilé par région, par établissement et par maison de naissance.

.....

RÉPONSE NO 17

Les salaires et avantages sociaux du personnel sont inclus dans la réponse de la question no 15.

ÉTUDE DES CRÉDITS 2023-2024

MINISTÈRE DE LA SANTÉ ET DES SERVICES SOCIAUX

Réponses aux questions particulières du Deuxième groupe d'opposition

QUESTION NO 18

Total des dépenses pour les équipements, les fournitures, le matériel médical et la médication, ventilé par région, par établissement et par maison de naissance.

RÉPONSE NO 18

Les rapports financiers des établissements contiennent les dépenses totales par centre d'activité.

Les coûts directs bruts comprenant les allocations directes, les services achetés, les fournitures et autres charges sont fournies dans le tableau ci-dessous pour l'année 2021-2022.

Les coûts de fonctionnement pour l'exercice 2022-2023 ne sont pas encore disponibles.

RSS	Nom établissement	Montant exercice 2021-2022
1	CISSS du Bas-Saint-Laurent	41 960 \$
2	CIUSSS du Saguenay–Lac-Saint-Jean	50 662 \$
3	CIUSSS de la Capitale-Nationale	106 152 \$
4	CIUSSS de la Mauricie-et-du-Centre-du-Québec	70 745 \$
5	CIUSSS de l’Estrie-Centre hosp.Univ.de Sherbrooke	126 872 \$
6	CIUSSS de l’Est-de-l’Île-de-Montréal	57 688 \$
6	CIUSSS de l’Ouest-de-l’Île-de-Montréal	81 041 \$
6	CIUSSS du Centre-Ouest-de-l’Île-de-Montréal	127 929 \$
6	CIUSSS du Centre-Sud-de-l’Île-de-Montréal	109 519 \$
6	CIUSSS du Nord-de-l’Île-de-Montréal	62 910 \$
6	Clinique communautaire de Pointe Saint-Charles	40 693 \$
7	CISSS de l’Outaouais	99 641 \$
11	CISSS de la Gaspésie	16 592 \$
12	CISSS de Chaudière-Appalaches	100 737 \$
14	CISSS de Lanaudière	92 401 \$
15	CISSS des Laurentides	84 285 \$
16	CISSS de la Montérégie-Centre	61 803 \$
16	CISSS de la Montérégie-Ouest	1 092 \$
17	Centre de santé Inuulitsivik	464 707 \$
17	Centre de santé Tulattavik de l’Ungava	88 234 \$
18	CCSSS de la Baie-James	284 061 \$
Total		2 169 724 \$

Source : AS 471

ÉTUDE DES CRÉDITS 2023-2024

MINISTÈRE DE LA SANTÉ ET DES SERVICES SOCIAUX

Réponses aux questions particulières du Deuxième groupe d'opposition

QUESTION NO 19

Total des dépenses pour les locaux et l'entretien, ventilé par région, par établissement et par maison de naissance.

.....

RÉPONSE NO 19

Les données ne sont pas disponibles.

ÉTUDE DES CRÉDITS 2023-2024

MINISTÈRE DE LA SANTÉ ET DES SERVICES SOCIAUX

Réponses aux questions particulières du Deuxième groupe d'opposition

QUESTION NO 20

Total des dépenses pour les déplacements des sages-femmes, ventilé par région, par établissement et par maison de naissance.

.....

RÉPONSE NO 20

Les données ne sont pas disponibles.

ÉTUDE DES CRÉDITS 2023-2024

MINISTÈRE DE LA SANTÉ ET DES SERVICES SOCIAUX

Réponses aux questions particulières du Deuxième groupe d'opposition

QUESTION NO 21

Nombre de sages-femmes et d'aides-natales, ventilé par établissement de santé.

RÉPONSE NO 21

Les données sur le nombre d'aides-natales ne sont pas disponibles. Le tableau ci-dessous présente les données sur les sages-femmes au 31 mars 2022. Les données ne sont pas encore disponibles pour 2022-2023.

Région	Nom établissement	Nombre d'effectif Sage-femme Exercice 2021-2022
1	CISSS du Bas-Saint-Laurent	9
2	CIUSSS du Saguenay–Lac-Saint-Jean	9
3	CIUSSS de la Capitale-Nationale	20
4	CIUSSS de la Mauricie-et-du-Centre-du-Québec	15
5	CIUSSS de l'Estrie - CHUS	23
6	CIUSSS de l'Ouest-de-l'Île-de-Montréal	12
6	CIUSSS du Centre-Ouest-de-l'Île-de-Montréal	16
6	CIUSSS du Centre-Sud-de-l'Île-de-Montréal	10
6	CIUSSS du Nord-de-l'Île-de-Montréal	9
6	CIUSSS de l'Est-de-l'Île-de-Montréal	6
7	CISSS de l'Outaouais	14
11	CISSS de la Gaspésie	1
12	CISSS de Chaudière-Appalaches	17
14	CISSS de Lanaudière	10
15	CISSS des Laurentides	14
16	CISSS de la Montérégie-Centre	12
16	CISSS de la Montérégie-Ouest	0
17	CS Tulattavik de l'Ungava	6
17	CS Inuulitsivik	25
18	CCSSS de la Baie-James	9
Total		237

Source : Données de paie 2021-2022. Selon le nombre d’individus à l’emploi au 31 mars 2022.

QUESTION NO 22

Délai d'attente et nombre de personnes sur la liste d'attente pour obtenir des services de sages-femmes, ventilé par région, par établissement et par maison de naissance.

RÉPONSE NO 22

Les données ne sont pas disponibles.

ÉTUDE DES CRÉDITS 2023-2024

MINISTÈRE DE LA SANTÉ ET DES SERVICES SOCIAUX

Réponses aux questions particulières du Deuxième groupe d'opposition

QUESTION NO 23

Le nombre de naissances dans les maisons de naissance, ventilé par région.

RÉPONSE NO 23

Les données de 2022-2023 ne sont pas disponibles. Selon les rapports annuels des établissements pour l'année 2021-2022, le nombre d'accouchements par maison de naissance réalisés dans le cadre de la pratique sage-femme est :

Maison de naissance/services de sage-femme	2021-2022
Maison de naissance Colette-Julien	109
Maison de naissance du Fjord-au-Lac	143
Maison de naissance de la Capitale-Nationale	425*
Maison de naissance de la Rivière	241
Maison de naissance de l'Estrie	319
Maisons de naissance du Lac-Saint-Louis - CIUSSS de l'Ouest-de-l'Île-de-Montréal	241
Maison de naissance Côte-des-Neiges - CIUSSS du Centre-Ouest-de-l'Île-de-Montréal	269
Maison de naissance Jeanne-Mance - CIUSSS du Centre-Sud-de-l'Île-de-Montréal	199
Maison de naissance Anne Courtemanche – CIUSSS de l'Est-de-l'Île-de-Montréal	30
Maison de naissance Marie-Paule Lanthier - CIUSSS du Nord-de-l'Île-de-Montréal	13
Services de sage-femme de Pointe-Saint-Charles	51
Maison de naissance de l'Outaouais	431
Services de sage-femme de la Baie-des-Chaleurs	28
Maison de naissance Mimosa	237
Services de sage-femme de Lanaudière	168
Maison de naissance du Boisé	230
Maison de naissance du Richelieu	269
Centre de santé Inuulitsivik	Non disponible
Centre de santé Tulattavik	63
Conseil Cri de la Baie-James, Chisasibi	25
Total	3 491

Source :AS 471. Les données incluent également les mères ayant été transférées sous la responsabilité clinique d'un médecin en cours de travail. Elles peuvent également inclure certains transferts réalisés en fin de grossesse.
*Donnée préliminaire

QUESTION NO 24

Le coût moyen par accouchement pour toutes les maisons de naissance, ventilé par région.

.....

RÉPONSE NO 24

Le coût moyen des salaires totaux de tous les employés dans le centre d'activité sage-femme est évalué à 2 497 \$, incluant les frais de séjour (directs et indirects).

QUESTION NO 25

Le coût moyen par accouchement en milieu hospitalier, ventilé par région et par établissement de santé.

.....

RÉPONSE NO 25

Les données ne sont pas disponibles.

ÉTUDE DES CRÉDITS 2023-2024

MINISTÈRE DE LA SANTÉ ET DES SERVICES SOCIAUX

Réponses aux questions particulières du Deuxième groupe d'opposition

QUESTION NO 26

Le nombre de maisons de naissance qui sont nouvellement en fonction.

RÉPONSE NO 26

Aucune maison de naissance n'est nouvellement en fonction pour l'année 2022-2023.

QUESTION NO 27

Le plan d'ouverture de nouvelles maisons de naissance ou services de sage-femme d'ici 2024, ventilé par région.

.....

RÉPONSE NO 27

Le plan de déploiement prévu au Cadre de référence pour le déploiement des services de sages-femmes est toujours d'actualité.

ÉTUDE DES CRÉDITS 2023-2024

MINISTÈRE DE LA SANTÉ ET DES SERVICES SOCIAUX

Réponses aux questions particulières du Deuxième groupe d'opposition

QUESTION NO 28

Échéancier et résumé des travaux pour la révision de la Politique de périnatalité 2008-2018.

RÉPONSE NO 28

Un bilan de la Politique de périnatalité 2008-2018 a été réalisé à la suite du Forum en périnatalité qui a eu lieu en novembre 2019. Ces constats servent de base à la rédaction d'un Plan d'action en périnatalité et petite enfance 2023-2028. Les mesures de ce Plan d'action sont en rédaction.

Les prochaines étapes consisteront à procéder à une consultation notamment des partenaires clés, tant du réseau de la santé et des services sociaux que du milieu communautaire.

ÉTUDE DES CRÉDITS 2023-2024

MINISTÈRE DE LA SANTÉ ET DES SERVICES SOCIAUX

Réponses aux questions particulières du Deuxième groupe d'opposition

QUESTION NO 29

Dépenses allouées au programme de lait maternisé depuis 2018, ventilé par année.

.....

RÉPONSE NO 29

La réponse à cette question est la responsabilité du ministère de l'Emploi et de la Solidarité sociale.

QUESTION NO 30

État des travaux et les sommes dépensées jusqu’à maintenant pour la firme PowerHealth Solutions responsable d’implanter une solution informatique de « cout par parcours de soins et de services » (CPSS), ventilé par année depuis la signature de l’entente.

RÉPONSE NO 30

Le déploiement du système de coût par parcours de soins et services (CPSS) par la firme PowerSanté a pris fin le 23 mai 2022. Les sommes versées dans le contrat avec la firme sont de 48,2 M\$.

Travaux complétés en 2022 :

Projet/ Activités Projet CPSS	2022-04-01	2022-05-01
Lots d'accompagnement (Qualité des données et normalisation)	X	X
Services complémentaires	X	X
Années d'option	X	X

QUESTION NO 31

Plan d’action en informatisation des dossiers des usagers du réseau de la santé et des services sociaux : tableau de bord/bilan détaillé, par catégorie d’action, de travaux effectués, des mesures mises en place et des dépenses engagées.

RÉPONSE NO 31

Travaux réalisés

Le ministère de la Santé et des Services sociaux exerce un rôle d’encadrement, par le biais de la certification, qui assure que les dossiers médicaux électroniques (DME) répondent à des exigences prédéfinies en matière de sécurité, de protection des renseignements personnels, de fonctionnalités cliniques de base et d’interopérabilité avec certains actifs informationnels d’intérêts communs du secteur de la santé et des services sociaux.

Dépenses

Le soutien financier à l’implantation et l’utilisation de DME aux médecins est alloué par la Régie de l’assurance maladie du Québec (RAMQ), dans le cadre de « Nouvelles dispositions à l’Entente et modification de l’EP 40 – Médecine de famille, prise en charge et suivi de la clientèle ». Le tableau suivant présente les montants accordés par la RAMQ à cet effet en 2022-2023.

	2022-2023 ¹		
Acte	Nombre de médecins ²	Nombre de demandes accordées	Montant versé
19976	320	956	274 802 \$
19977	172	475	332 666 \$
19978	4 927	16 340	7 514 766 \$
19979	85	234	107 617 \$

¹ La période couverte est du 1^{er} avril 2022 au 28 février 2023.
² Le total du nombre de médecins est distinct. Un médecin peut faire une demande pour plus d'un acte.

Liste des actes et de leurs libellés :

- 19976 - EP 40 - Frais de cabinet liés à l'utilisation d'un DME, a) Équipements. Pour compenser les frais de cabinet reliés aux équipements et les frais accessoires nécessaires à l'utilisation d'un DME
- 19977 - EP 40 - Frais de cabinet liés à l'utilisation d'un DME, b) Lien Internet et commutateur. Pour compenser les frais de cabinet reliés à l'accès à un lien Internet et les frais reliés au commutateur
- 19978 - EP 40 - Frais de cabinet liés à l'utilisation d'un DME, c) Licences. Pour compenser les frais d'acquisition et d'opération des licences liés à l'utilisation d'un DME
- 19979 - EP 40 - Frais de cabinet liés à l'utilisation d'un DME. Pour compenser les frais d'acquisition et d'opération des licences liés à l'utilisation d'un DME.

QUESTION NO 32

Dans le cadre du projet Dossier santé Québec, tableau de bord/bilan détaillé, par catégorie d'action, de travaux effectués, des mesures mises en place et des dépenses engagées.

RÉPONSE NO 32

Le projet a livré les fonctions prévues dans sa portée, le 31 décembre 2020, date réelle de fermeture du projet.

ÉTUDE DES CRÉDITS 2023-2024

MINISTÈRE DE LA SANTÉ ET DES SERVICES SOCIAUX

Réponses aux questions particulières du Deuxième groupe d'opposition

QUESTION NO 33

Liste des projets majeurs d’informatisation dans le réseau de la santé et des services sociaux. Indiquer la nature des projets soutenues, les entreprises soutenues, le total des dépenses qui y sont associées en 2022-2023 et les prévisions pour 2023-2024.

RÉPONSE NO 33

Voir la réponse à la Question no 40 des demandes de renseignements généraux des oppositions.

ÉTUDE DES CRÉDITS 2023-2024

MINISTÈRE DE LA SANTÉ ET DES SERVICES SOCIAUX

Réponses aux questions particulières du Deuxième groupe d'opposition

QUESTION NO 34

Dans le cadre des projets Citadel et Pulsar : tableau de bord/bilan détaillé, par catégorie d'action, de travaux effectués, des mesures mises en place et des dépenses engagées, ventilé par année, pour 2022-2023, ainsi que les prévisions pour 2023-2024.

.....

RÉPONSE NO 34

Il n'y a pas eu de financement par le ministère de la Santé et des Services sociaux pour ces plateformes en 2022-2023.

ÉTUDE DES CRÉDITS 2023-2024

MINISTÈRE DE LA SANTÉ ET DES SERVICES SOCIAUX

Réponses aux questions particulières du Deuxième groupe d'opposition

QUESTION NO 35

Total des sommes allouées pour le fonctionnement et pour la gestion du Carnet santé Québec?

RÉPONSE NO 35

Les dépenses annuelles pour les coûts d'entretien et de mise à jour sont de l'ordre de 2,8 M\$.

Ce montant comprend les travaux de récurrence du Carnet santé Québec, c'est-à-dire l'entretien ainsi que les améliorations et les évolutions mineures du système et exclut les nouveaux projets (exemple : Carnet santé Québec, phase 2). Il inclut également les efforts de tous les secteurs (affaires et TI), les coûts de fonctionnement et l'amortissement.

ÉTUDE DES CRÉDITS 2023-2024

MINISTÈRE DE LA SANTÉ ET DES SERVICES SOCIAUX

Réponses aux questions particulières du Deuxième groupe d'opposition

QUESTION NO 36

Total des sommes allouées pour le Carnet santé Québec, phase 2

.....

RÉPONSE NO 36

Le total des sommes allouées pour le Carnet santé Québec, phase 2, est de 1,0 M\$ pour la période du 1^{er} avril 2022 au 28 février 2023.

QUESTION NO 37

Listes des principales ressources et modalités pour assurer la protection et la confidentialité des données de santé par la Régie de l'assurance maladie du Québec

RÉPONSE NO 37

En raison du caractère confidentiel des renseignements qu'elle collecte, utilise et communique ainsi que des risques d'incident de sécurité et de risques d'atteinte à la vie privée, la Régie de l'assurance maladie du Québec (RAMQ) a le souci constant d'assurer la protection des renseignements personnels qu'elle détient et, à ce titre, elle doit être à la hauteur de la confiance des citoyens afin de protéger le droit à la vie privée, droit fondamental reconnu à toute personne, et ce, en s'assurant de mettre en place les mesures de protection des renseignements confidentiels et de sécurité.

À cet égard, le cadre législatif applicable est complexe, puisque la protection des renseignements confidentiels fait l'objet de considérations juridiques particulières édictées dans des lois spécifiques, notamment :

- la *Loi sur l'assurance maladie* (RLRQ, c. A-29)
- la *Loi sur le partage de certains renseignements de santé* (RLRQ, c. P-9.0001)

auxquelles se superpose le régime général de la *Loi sur l'accès aux documents des organismes publics et sur la protection des renseignements personnels* (RLRQ, chapitre A-2.1), ci-après appelée « Loi sur l'accès ».

En effet, comme tout organisme public, la RAMQ doit se conformer à la *Loi sur l'accès*, mais, en plus, la *Loi sur l'assurance maladie* contient un régime particulier de confidentialité à l'égard des renseignements détenus par la RAMQ. Ce régime est plus restrictif encore que celui de la *Loi sur l'accès*, en ce sens que les communications de renseignements permises sont seulement celles qui sont prévues dans cette loi.

Afin de s'assurer de l'application et du respect des obligations et des responsabilités administratives qui découlent des lois et règlements applicables, la RAMQ s'est dotée pour l'année 2022-2023 d'un Plan de sensibilisation à la sécurité de l'information, à la protection des renseignements personnels et à l'éthique dédié à l'ensemble de son personnel, cette action vise à ce que tous les employés soient amenés à jouer un rôle au niveau de la protection des renseignements personnels. L'action de l'ensemble du personnel est soutenue par une équipe spécialisée et multidisciplinaire en accès à l'information et en protection des renseignements personnels, composée de onze (11) personnes, soit la responsable de l'accès à l'information et de la protection des renseignements personnels, le directeur de l'unité responsable, trois (3) techniciens, deux (2) professionnels et quatre (4) juristes.

En complémentarité avec les mesures mises en place par l'équipe en accès à l'information et en protection des renseignements personnels, l'équipe spécialisée en sécurité met en œuvre un ensemble de processus, outils et composants technologiques pour appuyer la protection et la confidentialité des données détenues par la RAMQ. Cette protection débute dès la collecte d'une information et son inscription dans les systèmes et se poursuit tout au long du cycle de vie de cette information jusqu'à sa destruction. Mentionnons notamment la gestion des accès qui permet de s'assurer que seules les personnes autorisées peuvent accéder à ces informations et les mécanismes de protection des infrastructures technologiques qui empêchent les intrusions externes. À cet égard, on parle d'une trentaine de personnes au sein de la Vice-présidence aux technologies de l'information qui y sont dédiées.

Ainsi, l'ensemble des mesures de sécurité est encadré par une gouvernance de la sécurité qui est maintenue à jour en continu. L'équipe de gouvernance accompagne par ailleurs les équipes de projets afin d'assurer la conception de solutions technologiques sécuritaires et en cohérence avec les niveaux de risques acceptables pour l'organisation.

À l'égard des projets technologiques, les équipes de réalisation incluent dès la conception, et ce tout au long des activités, des mesures de sécurité afin de protéger les données. Que ce soit par des mécanismes de contrôle programmatique ou par des composantes technologiques tel que des coupe-feux, ségrégation, contrôle d'accès, les solutions implantées incluent toujours les mécanismes de sécurité nécessaires.

Du point de vue des contrôles d'accès, la RAMQ s'appuie sur des processus de gestion des accès normalisés et développés de manière à assurer le respect des principes de sécurité (plus petits privilèges nécessaires et droits de savoir), et ce durant tout le cycle de vie de l'information et des utilisateurs. Les accès sont par ailleurs révisés biannuellement.

Du côté des opérations, les équipes de la RAMQ assurent la prise de copies de sécurité, le contrôle du chiffrement des communications, la journalisation des accès et activités, etc.

Enfin, la RAMQ dispose d'un centre opérationnel de cyberdéfense qui surveille (SIEM, Antivirus, DLP, etc.) les comportements des systèmes et qui est prêt à réagir au besoin. Plusieurs processus et procédures sont en cours d'élaboration et d'évolution.

QUESTION NO 38

Listes des principales ressources et modalités pour assurer la protection et la confidentialité des données de santé par le MSSS et les établissements publics.

RÉPONSE NO 38

Le ministère de la Santé et des Services sociaux (MSSS) a mis en place les mesures prescrites par la Loi sur l'accès aux documents des organismes publics et la protection des renseignements personnels. En outre, seuls des renseignements dépersonnalisés sont utilisés par les professionnels du MSSS.

Le MSSS ne peut répondre pour les établissements, car chaque organisme est autonome dans sa gestion de ses renseignements personnels.

ÉTUDE DES CRÉDITS 2023-2024

MINISTÈRE DE LA SANTÉ ET DES SERVICES SOCIAUX

Réponses aux questions particulières du Deuxième groupe d’opposition

QUESTION NO 39

Plan de modernisation technologique 2022-2025. Indiquer les travaux et les dépenses engagées, par région socio sanitaire pour 2022-2023 ainsi que les prévisions pour 2023-2024.

RÉPONSE NO 39

Le financement accordé aux établissements dans le cadre du Plan de modernisation technologique 2022-2025 permet à chaque établissement de réaliser, dès 2022-2023, un plan décentralisé de modernisation technologique portant sur les télécommunications, la cybersécurité, l’infonuagique, la transition numérique et l’optimisation des outils technologiques pour améliorer la qualité et l’accessibilité des services aux citoyens et réduire la pression sur le personnel, notamment en éliminant des tâches manuelles et des dossiers papier.

TABLEAU 1 : DÉPENSES 2022-2023 PRÉVUES PAR LES RÉGIONS
AU 31 MARS 2023

Région	Dépense (en K\$)
Bas-Saint-Laurent	11 915,0 \$
Saguenay–Lac-Saint-Jean	9 516,4 \$
Capitale-Nationale	22 039,8 \$
Mauricie-et-Centre-du-Québec	8 390,0 \$
Estrie	10 553,9 \$
Montréal	81 945,2 \$
Outaouais	10 553,5 \$
Abitibi-Témiscamingue	4 524,6 \$
Côte-Nord	4 725,0 \$
Nord-du-Québec*	Non disponible
Gaspésie–Îles-de-la-Madeleine**	5 911,2 \$
Chaudière-Appalaches	9 971,4 \$
Laval	3 807,5 \$
Lanaudière	3 624,5 \$
Laurentides	5 376,0 \$
Montréal	26 044,4 \$
Nunavik*	Non disponible
TOTAL	218 898,4\$

* La reddition de comptes pour les sommes dépensées est à venir.

** Le soutien technologique au CISSS des Îles-de-la-Madeleine est offert par le CHU de Québec-UL

ÉTUDE DES CRÉDITS 2023-2024

MINISTÈRE DE LA SANTÉ ET DES SERVICES SOCIAUX

Réponses aux questions particulières du Deuxième groupe d'opposition

QUESTION NO 40

Stratégie québécoise des sciences de la vie 2022-2025. Indiquer le détail des dépenses engagées, la nature des projets soutenues et entreprises soutenues pour 2022-2023.

RÉPONSE NO 40

Dépenses engagées :

- Embauche d'un ETC à la Direction générale des affaires universitaires, médicales, infirmières et pharmaceutiques du ministère de la Santé et des Services sociaux.

Il n'y a pas d'autres crédits engagés par le ministère en 2022-2023 en lien avec les mesures annoncées dans la Stratégie québécoise des sciences de la vie 2022-2025; l'aide directe aux entreprises se fait en collaboration avec le ministère de l'Économie, de l'Innovation et de l'Énergie (MEIE), par des appels de projets. Le MEIE est responsable de ces dépenses.

ÉTUDE DES CRÉDITS 2023-2024

MINISTÈRE DE LA SANTÉ ET DES SERVICES SOCIAUX

Réponses aux questions particulières du Deuxième groupe d'opposition

QUESTION NO 41

- Concernant le Dossier santé Québec (DSQ) :
- a. Quels sont le nombre et la proportion de médecins omnipraticiens qui utilisent le DSQ pour l'inscription de données?
 - b. Quels sont le nombre et la proportion de médecins omnipraticiens qui utilisent le DSQ pour la consultation de données?
 - c. Quels sont le nombre et la proportion de médecins spécialistes qui utilisent le DSQ pour l'inscription de données?
 - d. Quels sont le nombre et la proportion de médecins spécialistes qui utilisent le DSQ pour la consultation de données?
 - e. Quels sont le nombre et la proportion de pharmaciennes et pharmaciens qui utilisent le DSQ pour l'inscription de données?
 - f. Quels sont le nombre et la proportion de pharmaciennes et pharmaciens qui utilisent le DSQ pour la consultation de données?

RÉPONSE NO 41

Intervenants	Nombre total ³	Nombre et proportion des intervenants qui utilisent le DSQ...			
		...pour la consultation ⁴		...pour l'inscription ⁵	
Omnipraticiens ¹	11 165	8 092	72,5%	5 359	48,0%
Spécialistes ²	11 652	6 162	52,9%	921	7,9%
Pharmaciens	11 390	8 307	72,9%	ND	ND

NOTES

- 1. Les omnipraticiens regroupent tous les médecins qui ont la spécialité "médecin de famille" ou qui n'ont pas de spécialité.
- 2. Les spécialistes regroupent tous les médecins qui ont au moins une spécialité autre que "médecin de famille".
- 3. Ce nombre totalise tous les intervenants actifs au Registre des intervenants à la fin du mois de février 2023.
- 4. Les intervenants qui utilisent le DSQ pour la consultation sont ceux qui étaient actifs à la fin février 2023 et qui ont accédé à au moins un service de consultation d'un domaine clinique (médicaments, laboratoire, imagerie médicale) dans ce même mois de février.
- 5. Les intervenants qui utilisent le DSQ pour l'inscription sont ceux qui étaient actifs à la fin février 2023 et qui ont accédé à au moins un service d'inscription du système de gestion des ordonnances électroniques de médicaments (SGOÉM) dans le mois de février 2023.

Concernant l'inscription de données (points a, c et e), il est à noter qu'en conformité avec la Loi concernant le partage de certains renseignements de santé (LPCRS) et le Règlement du ministre sur les autorisations d'accès et la durée d'utilisation des renseignements contenus dans une banque de renseignements de santé d'un domaine clinique,

l'alimentation des données au DSQ ne se fait pas par des médecins et des pharmaciens, mais plutôt par des organismes autorisés via les systèmes sources de médicaments dans les pharmacies (communautaires et publics), les systèmes de laboratoire (publics et privés) et les systèmes d'imagerie médicale (publics et privés).

Tous les pharmaciens de pharmacies communautaires, qui transcrivent des ordonnances et qui les exécutent, enregistrent les informations relatives à ces médicaments dans leur système d'information local. Ainsi, toutes ces informations sont automatiquement retransmises au Domaine médicament au moyen du DSQ. La retranscription au Domaine médicament est une action authentifiée de la société qui exploite la pharmacie, et non celle du pharmacien (et ce en conformité avec le cadre légal et réglementaire). C'est la raison pour laquelle, il nous est impossible de fournir des statistiques sur des actions de pharmaciens. Cependant, nous pouvons confirmer que 100% des pharmacies communautaires du Québec sont « branchées » et alimentent le Domaine médicament depuis mars 2016.

QUESTION NO 42

Projet expérimental visant l'obtention et la normalisation des renseignements clinico-administratifs nécessaires au calcul des coûts par parcours de soins et de services, à la détermination et à la comparaison de ces coûts ainsi qu'au développement de nouveaux modèles de financement nécessaires à l'implantation du financement axé sur le patient :

- a) Pour chacune des années depuis son lancement en 2019, les montants des contrats accordés au fournisseur privé responsable d'établir un coût par parcours de soins (CPSS) et le nom de ce fournisseur;
- b) Pour chacune des années depuis son lancement en 2019, les budgets alloués au projet expérimental pour les infrastructures (actifs informationnels);
- c) Les éléments (liste des frais directs et indirects) considérés jusqu'à maintenant dans l'établissement du CPSS (pour chacune des trajectoires de soins déterminées);
- d) Les établissements et les installations visés jusqu'à maintenant;
- e) L'échéancier de chacun des contrats octroyés;
- f) L'évaluation de l'atteinte des objectifs du projet expérimental a été réalisée? Sinon, quand celle-ci sera-t-elle réalisée?

RÉPONSE NO 42

- a) L'étape du projet expérimental relative au déploiement du système de coût par parcours de soins et services (CPSS) a été réalisée par la firme PowerHealth Solutions. Les sommes versées dans le cadre de ce contrat avec la firme sont de 48,2 M\$.
- b) Le montant de 48,2 M\$ inclut les coûts d'infrastructure.
- c) Liste des frais directs et indirects en annexe.
- d) Liste des établissements et installations en annexe
- e) Le déploiement du système de CPSS a été réalisé par la firme PowerHealth Solutions dont le mandat couvrait la période du 23 mai 2017 au 23 mai 2022.
- f) Le projet expérimental se poursuit avec l'implantation du financement axé sur le patient (FAP). Le volet du déploiement du système de CPSS est réalisé.

Type de coût du CPSS par domaine d'activité en vigueur pour l'exercice 2021-2022

* Soins à l'usager = Coût direct, Frais généraux = Coût indirect

Type de coût*	Domaine activité
Soins à l'usager	Accès aux services
Soins à l'usager	Accueil clinique service ambulatoire pour diagnostic et traitement
Soins à l'usager	Administration des services hors établissement
Frais généraux	Administration
Soins à l'usager	Aide à domicile
Soins à l'usager	Services d'aides techniques en réadaptation (SAT)
Frais généraux ou Soins à l'usager	Services d'alimentation des usagers
Soins à l'usager	Soins ambulatoires - médecine
Soins à l'usager	Soins ambulatoires - Gynécologie et obstétrique
Soins à l'usager	Soins ambulatoires - Orthopédie
Soins à l'usager	Soins ambulatoires - Pédiatrie
Soins à l'usager	Soins ambulatoires - chirurgie
Soins à l'usager	Soins ambulatoires - Médecine et chirurgie combinées
Soins à l'usager	Soins ambulatoires - Santé mentale/dépendances
Soins à l'usager	Soins ambulatoires - réadaptation spécialisée en déficience physique
Soins à l'usager	Soins ambulatoires - Soins palliatifs
Frais généraux	Approvisionnement et gestion du matériel
Soins à l'usager	Services d'orthophonie et d'audiologie
Soins à l'usager	Autres services diagnostiques
Soins à l'usager	Autres services thérapeutiques
Frais généraux	Frais des avantages sociaux des employés, non répartis
Frais généraux	Coordination des services de bénévoles
Soins à l'usager	Bourse aux étudiants, stagiaires collège et secondaire, bourse d'intéressement, bourse aux pharmaciens
Frais généraux	Buanderie et lingerie
Soins à l'usager	Laboratoires de cardiologie non effractive et laboratoires vasculaires
Soins à l'usager	Chirurgie d'un jour, salle d'opération
Soins à l'usager	Chirurgie d'un jour, salles d'opération et salle de réveil combinées
Soins à l'usager	Salles d'opération et de réveil combinées et soins préopératoires et postopératoires, chirurgie d'un jour
Soins à l'usager	Soins préopératoires et postopératoires, chirurgie d'un jour
Soins à l'usager	Chirurgie d'un jour, salle de réveil
Soins à l'usager	Services de chirurgie d'un jour achetés
Soins à l'usager	Centre de jour
Frais généraux	Code réservé
Frais généraux	Code réservé
Frais généraux	Code réservé
Frais généraux	Code réservé
Frais généraux	Communications
Soins à l'usager	Activités reliées aux services commercialisés
Soins à l'usager	Services ou activités commercialisés reliés à l'alimentation des personnes autres que des usagers
Soins à l'usager	Services commercialisés, aide à l'autonomie
Frais généraux	Comptes temporaires
Frais généraux	Contributions accordées à des fins spécifiques - Financement public, parapublic et autres sources
Frais généraux	Coordination des admissions et congés
Soins à l'usager	Services en dépendance dans la communauté

Type de coût du CPSS par domaine d'activité en vigueur pour l'exercice 2021-2022

* Soins à l'usager = Coût direct, Frais généraux = Coût indirect

Type de coût*	Domaine activité
Frais généraux	Autres dépenses non réparties
Soins à l'usager	Unité de dialyse rénale
Frais généraux	Dossiers des usagers (Archives)
Soins à l'usager	Encadrement des ressources en hébergement et en RNI
Soins à l'usager	Endoscopie
Soins à l'usager	Gestion de l'enseignement (P)
Soins à l'usager	Bibliothèque
Soins à l'usager	Audiovisuel
Soins à l'usager	Illustration médicale
Soins à l'usager	Formation interne
Soins à l'usager	Formation interprofessionnelle et interétablissements
Soins à l'usager	Enseignement régulier en services administratifs et de soutien
Soins à l'usager	Enseignement régulier en soins infirmiers
Soins à l'usager	Enseignement régulier, services diagnostiques et thérapeutiques
Soins à l'usager	Enseignement régulier, santé mentale
Soins à l'usager	Enseignement régulier, dépendance
Soins à l'usager	Programme conjoint en santé mentale et en dépendance
Soins à l'usager	Enseignement médical régulier
Frais généraux	Entretien des installations
Frais généraux	Entretien ménager et l'hygiène et salubrité
Soins à l'usager	Électrophysiologie diagnostique non cardiaque, laboratoires de cardiologie non effractive et laboratoires vasculaires, multifonctionnel
Soins à l'usager	Électrophysiologie diagnostique non cardiaque
Soins à l'usager	Électrophysiologie interventionnelle et d'hémodynamie (P)
Soins à l'usager	Services d'ergothérapie
Soins à l'usager	Comptes en fiducie
Frais généraux	Finances
Frais généraux	Fonctionnement des installations
Soins à l'usager	Foyer de groupe
Frais généraux	Génie biomédical
Soins à l'usager	Services de consultation génétique
Soins à l'usager	Gestion des services de soins ambulatoires (P)
Soins à l'usager	Gestion des services de santé communautaires (P)
Soins à l'usager	Gestion intra-installations des services diagnostiques et thérapeutiques (P)
Soins à l'usager	Fonctions de soutien au mandat du Directeur de santé publique
Frais généraux	Gestion des services techniques (P)
Soins à l'usager	Gestion des soins aux usagers hospitalisés (P)
Soins à l'usager	GMF/GMF-U/GMF-R
Soins à l'usager	Services en hébergement achetés (RNI)
Soins à l'usager	Services ambulatoires - Hémato-oncologie
Soins à l'usager	Hôpital de jour
Soins à l'usager	Unité d'hôtellerie hospitalière
Soins à l'usager	Imagerie médicale
Soins à l'usager	Services d'inhalothérapie
Frais généraux	Inscription
Soins à l'usager	Intégration à l'emploi, support des stages et des plateaux en milieu de travail et des ateliers de travail
Soins à l'usager	Services de kinésiologie
Soins à l'usager	Analyses hors Québec (temporaire)

Type de coût du CPSS par domaine d'activité en vigueur pour l'exercice 2021-2022

* Soins à l'usager = Coût direct, Frais généraux = Coût indirect

Type de coût*	Domaine activité
Soins à l'usager	Laboratoire clinique
Soins à l'usager	Service de thérapie par les loisirs
Soins à l'usager	Prévention et contrôle des maladies infectieuses
Soins à l'usager	Services opérationnels multiétablissements
Soins à l'usager	Services de nutrition clinique
Soins à l'usager	Salle d'opération pour admis et inscrits
Soins à l'usager	Salle d'opération et salle de réveil combinées pour admis et inscrits
Soins à l'usager	Programme Évaluation des conducteurs automobiles (PECA)
Soins à l'usager	Services de perfusion
Soins à l'usager	Pharmacie
Soins à l'usager	Services de physiothérapie
Soins à l'usager	Soins préopératoires chirurgie pour admis et inscrits et soins postopératoires chirurgie inscrits
Soins à l'usager	Prêt d'équipements
Frais généraux	Prêts de services
Soins à l'usager	Prévention et contrôle du cancer
Soins à l'usager	Programme de santé au travail (SAT) CNESST (S.Pub)
Soins à l'usager	Promotion de la santé et développement communautaire
Soins à l'usager	Protection
Frais généraux ou Soins à l'usager	Compte provisoire des services d'alimentation
Frais généraux	Provision pour créances douteuses des patients hospitalisés usagers admis
Frais généraux	Provision pour créances douteuses provenant des usagers combinés admis, inscrits, hébergés, et autres
Frais généraux	Provision pour créances douteuses des usagers inscrits et enregistrés
Frais généraux	Provision pour autres créances douteuses
Soins à l'usager	Services de consultation psychologique
Soins à l'usager	Services psychosociaux de proximité
Soins à l'usager	Résidences d'assistance continue (RAC)
Soins à l'usager	Radio-oncologie
Soins à l'usager	Service de réadaptation unifiée spécialisé et spécifique DI-TSA/DP 0-18 ans
Soins à l'usager	Équipe de services de réadaptation surspécialisés en recouvrement d'une déficience
Frais généraux	Réception/Inscription, Archives et Télécommunications
Soins à l'usager	Recherche
Soins à l'usager	Gestion intra établissement - recherche (P)
Soins à l'usager	Recherche, animalerie
Soins à l'usager	Recherche en soins infirmiers
Soins à l'usager	Recherche en services diagnostiques et thérapeutiques
Soins à l'usager	Recherche médicale
Soins à l'usager	Recherche en santé publique et en santé des populations
Soins à l'usager	Recherche et enseignement dans le secteur social
Soins à l'usager	Recherche fondamentale
Frais généraux	Ressources humaines
Frais généraux	Ressources informationnelles
Soins à l'usager	Ressources médicales aux usagers hospitalisés
Frais généraux	Autres revenus non répartis
Frais généraux	Revenus provenant des usagers combinés admis, inscrits, hébergés, et autres (selon la responsabilité de paiement)

Type de coût du CPSS par domaine d'activité en vigueur pour l'exercice 2021-2022

* Soins à l'usager = Coût direct, Frais généraux = Coût indirect

Type de coût*	Domaine activité
Soins à l'usager	Salle de réveil pour admis et inscrits
Frais généraux	Revenus d'hospitalisation et d'hébergement
Frais généraux	Revenus provenant des usagers inscrits et enregistrés (services non assurés)
Soins à l'usager	Cliniques et programmes de santé dans la communauté
Soins à l'usager	Santé environnementale (S.Pub)
Soins à l'usager	Service de santé particulière
Frais généraux	Sécurité civile
Frais généraux	Sécurité des installations et des usagers
Soins à l'usager	Services chirurgicaux achetés
Soins à l'usager	Services achetés, unité de soins de longue durée aux usagers hospitalisés
Soins à l'usager	Services d'information sur les poisons et les médicaments
Soins à l'usager	Soins et services professionnels hors CH, CHSLD, et CR
Soins à l'usager	Services téléphoniques de santé physique aiguë
Soins à l'usager	Services en santé mentale et en dépendance combinées dans la communauté
Soins à l'usager	Services en santé mentale dans la communauté (spécifiques)
Soins à l'usager	Services de consultation sociale
Soins à l'usager	Unité de soins en chirurgie
Soins à l'usager	Unité de soins intensifs
Soins à l'usager	Unité de soins infirmiers en gériatrie
Soins à l'usager	Unité de soins de longue durée en CH
Soins à l'usager	Unité de soins en médecine
Soins à l'usager	Unité de soins médicaux et chirurgicaux combinés
Soins à l'usager	Unité de soins en santé mentale et en dépendance
Soins à l'usager	Unité de soins en santé mentale - soins de longue durée
Soins à l'usager	Unité de soins en obstétrique
Soins à l'usager	Unité de soins palliatifs en CH
Soins à l'usager	Unité de soins de réadaptation
Soins à l'usager	Unité de soins en hébergement en CHSLD/CR
Soins à l'usager	Services des soins spirituels
Soins à l'usager	Services spécialisés d'adaptation et de réadaptation DI-TSA/DP
Soins à l'usager	Services spécifiques de réadaptation DI-TSA/DP
Frais généraux	Subvention à d'autres organismes sans faire de demande pour leurs services
Frais généraux	Subvention de fonctionnement accordée par le MSSS et par la Régie régionale
Soins à l'usager	Subventions pour des organismes (sans faire de demande pour leurs services)
Soins à l'usager	Services du milieu thérapeutique de l'enfance
Frais généraux	Services d'interprétation et de traduction
Frais généraux	Transport du personnel
Frais généraux	Gestion du transport interne et externe des usagers
Frais généraux	Service de brancarderie
Soins à l'usager	Transport externe des usagers
Soins à l'usager	Unité de vie - Jeunes
Soins à l'usager	Unité de Réadaptation Fonctionnelle Intensive (URFI)
Soins à l'usager	Service d'urgence

Liste d'établissements et d'installations visés dans le CPSS

Description d'établissement	Description d'installation
CRSSS de la Baie-James	CENTRE DE SANTÉ DE CHIBOUGAMAU
	CENTRE DE SANTE RENE-RICARD
	CENTRE DE SANTÉ LEBEL
	CENTRE DE SANTÉ ISLE-DIEU
	CENTRE DE SANTE DE RADISSON
	CHSLD BORÉAL
Centre hospitalier de l'Université de Montréal	HÔTEL-DIEU DU CENTRE HOSPITALIER DE L'UNIVERSITÉ DE MONTRÉAL
	HÔPITAL NOTRE-DAME DU CENTRE HOSPITALIER DE L'UNIVERSITÉ DE MONTRÉAL
	HÔPITAL SAINT-LUC DU CENTRE HOSPITALIER DE L'UNIVERSITÉ DE MONTRÉAL
	PROGRAMME DE RECHERCHE CLINIQUE CHUM-IRCM
	CENTRE DE SERVICES AMBULATOIRES DE DIALYSE DE LA RUE DE GASPÉ
	CENTRE HOSPITALIER DE L'UNIVERSITÉ DE MONTRÉAL
	PAVILLON ÉDOUARD-ASSELIN
	CENTRE DE RECHERCHE DU CENTRE HOSPITALIER DE L'UNIVERSITÉ DE MONTRÉAL
CLSC Naskapi	CLSC NASKAPI
CISSS des Îles	CENTRE DE RÉADAPTATION EN DÉFICIENCE INTELLECTUELLE ET TROUBLE ENVAHISSANT DU DÉVELOPPEMENT
	HÔPITAL DE L'ARCHIPEL
	CLSC DE CAP-AUX-MEULES
	CLSC DE BASSIN
	CHSLD EUDORE-LABRIE
	CLSC DE L'ÎLE D'ENTRÉE
	CLSC DE L'EST
CHU de Québec - Université Laval	HÔPITAL DU SAINT-SACREMENT
	PAVILLON L'HÔTEL-DIEU DE QUÉBEC
	PAVILLON CENTRE HOSPITALIER DE L'UNIVERSITÉ LAVAL
	PAVILLON SAINT-FRANÇOIS D'ASSISE
	HÔPITAL DE L'ENFANT-JÉSUS
CISSS du Bas-Saint-Laurent	SERVICES PROFESSIONNELS - MRC MITIS
	CENTRE DE RÉADAPTATION POUR LES JEUNES EN DIFFICULTÉ D'ADAPTATION DE RIMOUSKI-NEIGETTE
	CENTRE D'HÉBERGEMENT DE SAINT-PACÔME
	CENTRE D'HEBERGEMENT VILLA MARIA
	CENTRE DE JOUR SAINT-PASCAL
	CENTRE D'HEBERGEMENT DE RIVIERE-BLEUE
	CENTRE D'HÉBERGEMENT DE SAINT-LOUIS-DU-HA! HA!
	CENTRE D'HÉBERGEMENT DE SQUATEC
	CENTRE HOSPITALIER RÉGIONAL DU GRAND-PORTAGE
	CENTRE D'HÉBERGEMENT DE RIVIÈRE-DU-LOUP
	CENTRE D'HÉBERGEMENT DE SAINT-ANTONIN
	HÔPITAL DE MATANE
	CENTRE D'HÉBERGEMENT DE MATANE
	CLSC DE POHENEGAMOOK
	CLSC DE SAINT-JEAN-DE-DIEU
	CLSC DE SAINT-PASCAL
	HÔPITAL NOTRE-DAME-DE-FATIMA
	CENTRE DE SANTÉ ET DE SERVICES SOCIAUX DE LA MITIS
	HÔPITAL DE NOTRE-DAME-DU-LAC
	CLSC DE CABANO
	CLSC ET GROUPE DE MÉDECINE DE FAMILLE UNIVERSITAIRE DE RIMOUSKI
	CENTRE D'HÉBERGEMENT DE RIMOUSKI
	CENTRE D'ACTIVITES DE JOUR
	POINT DE SERVICE MRC RIMOUSKI-NEIGETTE
	ATELIER DE COUTURE ET ECONO POSTE
	L'INTERACTION - PAVILLON ALPHONSE-COUTURIER (POINT DE SERVICE)
	CENTRE D'ACTIVITES DE JOUR
	CLINIQUE MEDICALE DE SQUATEC
	HÔPITAL D'AMQUI
	CLSC DE CAUSAPSCAL
	MAISON DE NAISSANCE COLETTE-JULIEN

Liste d'établissements et d'installations visés dans le CPSS

Description d'établissement	Description d'installation
	POINT DE SERVICE MRC KAMOURASKA EST
	POINT DE SERVICE MRC RIVIÈRE-DU-LOUP
	CENTRE DE RÉADAPTATION EN DÉFICIENCE INTELLECTUELLE DU BAS-SAINT-LAURENT
	CENTRE ADMINISTRATIF
	CLSC DE MATANE
	HÔPITAL RÉGIONAL DE RIMOUSKI
	CLSC DE RIVIÈRE-DU-LOUP
	CENTRE DE RÉADAPTATION EN DÉFICIENCE PHYSIQUE DE RIMOUSKI-NEIGETTE
	CENTRE DE RÉADAPTATION POUR LES JEUNES EN DIFFICULTÉ D'ADAPTATION DE RIVIÈRE-DU-LOUP
	CENTRE D'HÉBERGEMENT DE SAINT-CYPRIEN
	CENTRE DE PROTECTION DE L'ENFANCE ET DE LA JEUNESSE PIERRE-SAINDON
	CENTRE DE PROTECTION DE L'ENFANCE ET DE LA JEUNESSE DE LA MATANIE
	CENTRE DE PROTECTION DE L'ENFANCE ET DE LA JEUNESSE DE LA MITIS
	CENTRE D'ACTIVITÉS DE JOUR
	POINT DE SERVICE MRC DE MATANE
	POINT DE SERVICE MRC MITIS
	CENTRE D'ACTIVITÉS DE JOUR
	CENTRE DE RÉADAPTATION POUR LES JEUNES EN DIFFICULTÉ D'ADAPTATION ARTHUR-BUIES
	ATELIER TACHE
	CLSC DE L'ISLE-VERTE
	CENTRE MULTISERVICES DE SANTÉ ET DE SERVICES SOCIAUX DE TROIS-PISTOLES
	CHSLD DE CHAUFFAILLES
	CENTRE DE PROTECTION DE L'ENFANCE ET DE LA JEUNESSE DE LA MATAPÉDIA
	CENTRE DE PROTECTION DE L'ENFANCE ET DE LA JEUNESSE DE RIMOUSKI-NEIGETTE
	CLSC LES MÉCHINS
	CLSC DE BAIE-DES-SABLES
	CLSC DE LES HAUTEURS
	CLSC DE DÉGELIS
	CLSC DE SAYABEC
	CLSC DE SAINT-CLÉMENT
	CLSC DE LAC-DES-AIGLES
	CENTRE DE RÉADAPTATION POUR LES JEUNES EN DIFFICULTÉ D'ADAPTATION DE LA MATANIE
	CLSC DE NOTRE-DAME-DES-SEPT-DOULEURS
	CENTRE DE PROTECTION DE L'ENFANCE ET DE LA JEUNESSE DE LA POCATIÈRE
	CPEJ DE CABANO
	CPEJ DE RIVIÈRE-DU-LOUP
	ATELIER DU PONT
	ATELIER RUE DES ATELIERS
	CENTRE D'HÉBERGEMENT MARIE-ANNE-OUELLET
	POINT DE SERVICE DU TÉMISCOUATA
	ATELIER ÉCONO-POSTE
	CENTRE DE RÉADAPTATION POUR LES JEUNES EN DIFFICULTÉ D'ADAPTATION DES BASQUES
	POINT DE SERVICE MRC KAMOURASKA OUEST
	CLSC DE SAINT-ÉPIPHANE
CIUSSS du Saguenay-Lac-Saint-Jean	ATELIER DE TRAVAIL EN DÉFICIENCE INTELLECTUELLE ET EN TROUBLES DU SPECTRE DE L'AUTISME DE SAINT-FÉLICIEN
	CENTRE D'HÉBERGEMENT JACQUES-CARTIER
	CENTRE DE PROTECTION ET DE RÉADAPTATION POUR LES JEUNES EN DIFFICULTÉ D'ADAPTATION DE CHICOUTIMI
	CENTRE DE PROTECTION ET DE RÉADAPTATION POUR LES JEUNES EN DIFFICULTÉ D'ADAPTATION DE ROBERVAL
	CENTRE D'HÉBERGEMENT SAINTE-MARIE
	CENTRE D'HÉBERGEMENT DE DOLBEAU-MISTASSINI
	CLSC ET CENTRE D'HÉBERGEMENT DE MÉTABETCHOUAN-LAC-À-LA-CROIX
	CENTRE D'HÉBERGEMENT D'ALMA
	CENTRE D'HÉBERGEMENT ISIDORE-GAUTHIER
	HÔPITAL DE CHICOUTIMI
	CLSC DE CHICOUTIMI
	CLSC DE CHICOUTIMI-NORD

Liste d'établissements et d'installations visés dans le CPSS

Description d'établissement	Description d'installation
	HÔPITAL DE DOLBEAU-MISTASSINI
	CLSC LES JARDINS DU MONASTERE
	HÔPITAL D'ALMA
	CENTRE D'HÉBERGEMENT DE SAINT-FÉLICIEN
	HÔPITAL DE LA BAIE
	CLSC DU FJORD-À-LA BAIE
	CENTRE D'HÉBERGEMENT SAINT-JOSEPH
	CENTRE D'HÉBERGEMENT DE BAGOTVILLE
	CENTRE DE PROTECTION ET DE RÉADAPTATION POUR LES JEUNES EN DIFFICULTÉ D'ADAPTATION DE LA BAIE
	ATELIER DE TRAVAIL EN DÉFICIENCE INTELLECTUELLE ET EN TROUBLES DU SPECTRE DE L'AUTISME BRASSARD
	CENTRE DE RÉADAPTATION EN DÉFICIENCE INTELLECTUELLE ET EN TROUBLES DU SPECTRE DE L'AUTISME CHAMPLAIN
	CENTRE DE RÉADAPTATION EN DÉFICIENCE INTELLECTUELLE ET EN TROUBLES DU SPECTRE DE L'AUTISME TANGUAY
	CENTRE DE RÉADAPTATION EN DÉFICIENCE INTELLECTUELLE ET EN TROUBLES DU SPECTRE DE L'AUTISME DU CÉNACLE
	APPARTEMENT SUPERVISÉ POUR LES JEUNES EN DIFFICULTÉ D'ADAPTATION DE CHICOUTIMI
	CLSC CHAMPLAIN
	HÔPITAL ET CENTRE DE RÉADAPTATION DE JONQUIÈRE
	CLSC DE JONQUIÈRE
	ATELIER DE TRAVAIL EN DÉFICIENCE INTELLECTUELLE ET EN TROUBLES DU SPECTRE DE L'AUTISME MANOUANE
	CLSC DE L'ASCENSION-DE-NOTRE-SEIGNEUR
	CLSC D'ALMA
	HÔPITAL ET CENTRE D'HÉBERGEMENT DE ROBERVAL
	CLSC DE SAINT-FÉLICIEN
	CLSC DE SAINT-FÉLICIEN
	CLSC ET CENTRE DE RÉADAPTATION EN DÉPENDANCE SAINT-ANTOINE
	CENTRE D'ACTIVITÉS DE JOUR EN DÉFICIENCE INTELLECTUELLE ET EN TROUBLES DU SPECTRE DE L'AUTISME MARIA-CHAPDELAINE
	CENTRE DE RÉADAPTATION EN DÉFICIENCE INTELLECTUELLE ET EN TROUBLES DU SPECTRE DE L'AUTISME DE MÉTABETCHOUAN-LAC-À-LA-CROIX
	CENTRE DE RÉADAPTATION EN DÉFICIENCE INTELLECTUELLE ET EN TROUBLES DU SPECTRE DE L'AUTISME DU LONG-SAULT
	CPEJ ET SERVICES EXTERNES DE DOLBEAU-MISTASSINI
	FOYER DE GROUPE POUR LES JEUNES EN DIFFICULTÉ D'ADAPTATION DE ROBERVAL
	CENTRE D'ACTIVITÉS DE JOUR EN DÉFICIENCE INTELLECTUELLE ET EN TROUBLES DU SPECTRE DE L'AUTISME F.X.-BOUCHARD
	CENTRE DE PROTECTION ET DE RÉADAPTATION POUR LES JEUNES EN DIFFICULTÉ D'ADAPTATION DE CHIBOUGAMAU
	CENTRE D'HÉBERGEMENT DE LA COLLINE
	CENTRE DE RÉADAPTATION EN DÉFICIENCE INTELLECTUELLE ET EN TROUBLES DU SPECTRE DE L'AUTISME DE LA BAIE
	MAISON DE NAISSANCE DU FJORD-AU-LAC
	CENTRE D'HÉBERGEMENT DESCHÊNES
	CENTRE DE PROTECTION ET DE RÉADAPTATION POUR LES JEUNES EN DIFFICULTÉ D'ADAPTATION D'ALMA
	CENTRE DE PROTECTION ET DE RÉADAPTATION POUR LES JEUNES EN DIFFICULTÉ D'ADAPTATION DE JONQUIÈRE
	CENTRE D'HÉBERGEMENT MGR-VICTOR-TREMBLAY
	ATELIER SCOTT
	ATELIER DE TRAVAIL EN DÉFICIENCE INTELLECTUELLE ET EN TROUBLES DU SPECTRE DE L'AUTISME DE L'AÉROPORT
	ATELIER DE TRAVAIL EN DÉFICIENCE INTELLECTUELLE ET EN TROUBLES DU SPECTRE DE L'AUTISME DE DOLBEAU-MISTASSINI
	CENTRE D'ACTIVITÉS DE JOUR EN DÉFICIENCE INTELLECTUELLE ET EN TROUBLES DU SPECTRE DE L'AUTISME GAUTHIER
	CLSC ET CENTRE D'HÉBERGEMENT DE NORMANDIN
	CLSC DU FJORD-À-L'ANSE-SAINT-JEAN
	CLSC DE SAINT-AMBROISE

Liste d'établissements et d'installations visés dans le CPSS

Description d'établissement	Description d'installation
	CENTRE D'HÉBERGEMENT GEORGES-HÉBERT
	CENTRE D'HÉBERGEMENT DES PENSÉES
	ATELIER ET CENTRE D'ACTIVITÉS DE JOUR DE SAINT-AMBROISE
	CENTRE DE RÉADAPTATION EN DÉFICIENCE INTELLECTUELLE ET EN TROUBLES DU SPECTRE DE L'AUTISME DE L'ANSE-SAINT-JEAN
CIUSSS de la Capitale-Nationale	CLSC DE LA BASSE-VILLE
	CENTRE D'HÉBERGEMENT DE LORETTEVILLE
	CENTRE DE PROTECTION ET DE RÉADAPTATION POUR LES JEUNES ET LES MÈRES EN DIFFICULTÉ D'ADAPTATION CHAREST
	CENTRE DE PROTECTION ET DE RÉADAPTATION POUR LES JEUNES ET LES MÈRES EN DIFFICULTÉ D'ADAPTATION MONT-D'YOUVILLE
	SERVICES DE READAPTATION AUX ADULTES ET AUX AINES
	CENTRE DE RÉADAPTATION EN DÉFICIENCE PHYSIQUE SAINT-LOUIS
	FOYER DE GROUPE POUR LES JEUNES EN DIFFICULTÉ D'ADAPTATION DE CHARLESBOURG
	CLSC, HOPITAL ET CENTRE D'HEBERGEMENT CHRIST-ROI
	CENTRE D'HÉBERGEMENT DE CHARLESBOURG
	CENTRE DE RÉADAPTATION EN DÉFICIENCE INTELLECTUELLE DE SAINT-URBAIN
	CENTRE DE RÉADAPTATION EN DÉFICIENCE INTELLECTUELLE DE SAINT-SIMÉON
	CLSC DE SAINT-SIMEON
	CENTRE DE PROTECTION DE L'ENFANCE ET DE LA JEUNESSE, SERVICES EXTERNES ET CENTRE DE JOUR DE L'ANCIENNE-LORETTE
	CENTRE DE RÉADAPTATION POUR LES JEUNES EN DIFFICULTÉ D'ADAPTATION DE BEAUPORT
	CLSC DE SAINT-MARC-DES-CARRIERES
	HÔPITAL RÉGIONAL DE PORTNEUF CLSC DE SAINT-RAYMOND
	CLSC DE SAINTE-FOY
	CLSC DE L'ANCIENNE-LORETTE
	CENTRE D'HÉBERGEMENT DU SACRÉ-COEUR
	CLSC ET GROUPE DE MÉDECINE DE FAMILLE UNIVERSITAIRE DE LA HAUTE-VILLE
	CENTRE DE SERVICES DE READAPTATION EN DEPENDANCE DE LA MALBAIE
	CENTRE DE SERVICES DE READAPTATION EN DEPENDANCE DE DONNACONA
	CENTRE DE SERVICES DE READAPTATION EN DEPENDANCE DE LA BASSE-VILLE
	CENTRE D'HÉBERGEMENT DE L'HÔPITAL GÉNÉRAL DE QUÉBEC
	CENTRE D'HÉBERGEMENT NOTRE-DAME-DE-LOURDES
	HÔPITAL CHAUVEAU
	CLSC DE MONTCALM
	HÔPITAL DE SAINTE-ANNE-DE-BEAUPRÉ
	CENTRE D'ACTIVITÉS DE JOUR ET SERVICES EXTERNES DE DONNACONA
	CENTRE D'ACTIVITÉS DE JOUR DE QUÉBEC - WILFRID-HAMEL
	CENTRE D'ACTIVITÉS DE JOUR DE QUÉBEC - 1ÈRE AVENUE
	CENTRE D'ACTIVITÉS DE JOUR DE QUÉBEC - FRANCOIS-1ER
	CENTRE D'ACTIVITÉS DE JOUR DU CÉGEP FRANCOIS-XAVIER-GARNEAU
	CENTRE D'ACTIVITÉS DE JOUR DE QUÉBEC - BOIVIN
	CENTRE D'ACTIVITÉS DE JOUR DE QUÉBEC - 71E RUE EST
	ATELIER DE QUÉBEC - LOUIS-XIV
	CENTRE D'ACTIVITÉS DE JOUR DE QUÉBEC - ROYALE (550)
	ATELIER DU CENTRE DE FORMATION SAINT-LOUIS
	HÔPITAL DE LA MALBAIE
	CLSC DE LA MALBAIE
	CENTRE DE PÉDOPSYCHIATRIE - RÉSIDENCE DU SACRÉ-COEUR
	CENTRE DE SERVICES EXTERNES POUR LES ÂÎNÉS DE VITRÉ
	CENTRE DE RÉADAPTATION EN DÉFICIENCE INTELLECTUELLE SAINDON
	CENTRE DE RÉADAPTATION EN DÉFICIENCE INTELLECTUELLE DE SAINT-HILARION (ROUTE 138)
	CENTRE D'ACTIVITÉS DE JOUR DE LA BASILIQUE SAINTE-ANNE
	ATELIER DE SAINT-BASILE
	CENTRE D'ACTIVITÉS DE JOUR DE L'ÎLE-D'ORLÉANS - SAINT-PIERRE
	CENTRE D'ACTIVITÉS DE JOUR ANDRÉ-COINDRE
	CENTRE D'ACTIVITÉS DE JOUR DE LA MENNAIS
	CENTRE D'ACTIVITÉS DE JOUR DE QUÉBEC - LOUIS-XIV (2436)
	ATELIER DE QUÉBEC - CENTRE PLACE DE NEMOURS
	CENTRE D'ACTIVITÉS DE JOUR DE QUÉBEC - RACINE

Liste d'établissements et d'installations visés dans le CPSS

Description d'établissement	Description d'installation
	CENTRE D'ACTIVITÉS DE JOUR DE PORTNEUF - SAINT-GERMAIN
	CENTRE DE RÉADAPTATION EN DÉPENDANCE DE QUÉBEC
	CLSC D'ORSAINVILLE
	CENTRE DE PROTECTION ET DE RÉADAPTATION POUR LES JEUNES ET LES MÈRES EN DIFFICULTÉ D'ADAPTATION DE CAP-ROUGE
	FOYER DE GROUPE POUR LES JEUNES EN DIFFICULTÉ D'ADAPTATION DE LIMOILOU
	FOYER DE GROUPE POUR LES JEUNES EN DIFFICULTÉ D'ADAPTATION PIERRE-BOUCHER
	CLSC DE CAP-ROUGE
	SERVICES EXTERNES DE RÉADAPTATION DE PORTNEUF
	CENTRE DE RÉADAPTATION EN DÉFICIENCE PHYSIQUE JOSEPH-PAQUIN
	CENTRE DE RÉADAPTATION EN DÉFICIENCE PHYSIQUE MADELEINE-BERGERON
	ATELIER DE LA PLACE DE LA 80E RUE
	CENTRE D'ACTIVITÉS DE JOUR DU CENTRE D'HÉBERGEMENT DE SAINT-MARC-DES-CARRIÈRES
	CENTRE D'ACTIVITÉS DE JOUR DU CENTRE COMMUNAUTAIRE EDWARD-LAVERGNE
	CENTRE D'ACTIVITÉS DE JOUR DU PRESBYTÈRE SAINTE-CÉCILE
	CLSC DE L'ÎLE-D'ORLÉANS
	CLSC MONTMORENCY
	CLSC DE SAINTE-CATHERINE-DE-LA-JACQUES-CARTIER
	INSTITUT UNIVERSITAIRE EN SANTÉ MENTALE DE QUÉBEC
	CENTRE D'HÉBERGEMENT DE LIMOILOU
	MAISON DE NAISSANCE DE LA CAPITALE-NATIONALE
	CLSC DE LIMOILOU
	GROUPE DE MÉDECINE DE FAMILLE UNIVERSITAIRE LAURIER
	GROUPE DE MÉDECINE DE FAMILLE UNIVERSITAIRE DE SAINT-FRANÇOIS D'ASSISE
	CLSC DE PONT-ROUGE
	CLSC DE RIVIÈRE-À-PIERRE
	CLSC DE SAINT-UBALDE
	CENTRE D'ACTIVITÉS DE JOUR LA VILLA RINGFIELD
	CENTRE D'ACTIVITÉS DE JOUR DU CHEMIN SAINTE-FOY
	CENTRE D'ACTIVITÉS DE JOUR - LOYOLA
	CENTRE D'ACTIVITÉS DE JOUR DE QUÉBEC - LOUIS-XIV (1289)
	CENTRE D'ACTIVITÉS DE JOUR DE QUÉBEC - VALCARTIER
	CENTRE D'HÉBERGEMENT ROY-ROUSSEAU
	CENTRE D'HÉBERGEMENT DE PONT-ROUGE
	CENTRE DE RÉADAPTATION EN DÉFICIENCE INTELLECTUELLE DE L'ÉQUERRE
	SERVICES EXTERNES DE QUÉBEC - DES SANTOLINES
	CENTRE D'ACTIVITÉS DE JOUR ET ATELIER DE TRAVAIL JACQUES-BÉDARD
	CENTRE D'ACTIVITÉS DE JOUR DE QUÉBEC - CENTRE DUROCHER
	CLSC DE PORTNEUF
	CENTRE DE PROTECTION ET DE RÉADAPTATION POUR LES JEUNES ET LES MÈRES EN DIFFICULTÉ D'ADAPTATION DE QUÉBEC
	MAISON LE PETIT BLANCHON
	CENTRE DE SERVICES AMBULATOIRES EN SANTÉ MENTALE SAINT-VALLIER
	GROUPE DE MÉDECINE DE FAMILLE UNIVERSITAIRE QUATRE-BOURGEOIS
	CENTRE DE SERVICES DE RÉADAPTATION EN DÉPENDANCE DE SAINT-RAYMOND
	CENTRE DE SERVICES DE RÉADAPTATION EN DÉPENDANCE DE PONT-ROUGE
	CENTRE DE SERVICES DE RÉADAPTATION EN DÉPENDANCE DE SAINT-MARC-DES-CARRIÈRES
	FOYER DE GROUPE POUR LES JEUNES EN DIFFICULTÉ D'ADAPTATION DE SAINTE-FOY
	FOYER DE GROUPE DE SAINT-GABRIEL-DE-VALCARTIER
	CENTRE D'HÉBERGEMENT DE BAIE-SAINT-PAUL
	CENTRE DE PROTECTION DE L'ENFANCE ET DE LA JEUNESSE ET CLSC DE QUÉBEC
	CENTRE MULTISERVICES DE SANTÉ ET DE SERVICES SOCIAUX BOVIN
	CENTRE MULTISERVICES DE SANTÉ ET DE SERVICES SOCIAUX DE BAIE-SAINT-PAUL
	CENTRE DE PROTECTION ET DE RÉADAPTATION POUR LES JEUNES ET LES MÈRES EN DIFFICULTÉ D'ADAPTATION DE LA MALBAIE

Liste d'établissements et d'installations visés dans le CPSS

Description d'établissement	Description d'installation
	FOYER DE GROUPE POUR LES JEUNES EN DIFFICULTÉ D'ADAPTATION SAINT-LOUIS
	FOYER DE GROUPE POUR LES JEUNES EN DIFFICULTÉ D'ADAPTATION DU PARC-PLEAU
	CENTRE DE PROTECTION DE L'ENFANCE ET DE LA JEUNESSE, SERVICES EXTERNES ET
	CENTRE DE JOUR DE DONNACONA
	CENTRE D'HÉBERGEMENT LOUIS-HÉBERT
	CENTRE D'HÉBERGEMENT DES CHUTES
	CENTRE D'HÉBERGEMENT YVONNE-SYLVAIN
	CLSC ET GROUPE DE MÉDECINE DE FAMILLE UNIVERSITAIRE DE MAIZERETS
	CLSC DE DONNACONA
	CLSC DE BEAUPORT
	CENTRE D'HÉBERGEMENT PAUL-TRIQUET
	CLSC DE L'ISLE-AUX-COUDRES
	CENTRE DE RÉADAPTATION EN DÉFICIENCE INTELLECTUELLE DE LA MALBAIE
	CLSC DE BAIE-SAINTE-CATHERINE
	CLSC DE CHARLESBOURG
	CENTRE D'HÉBERGEMENT DU FAUBOURG
	CENTRE D'HÉBERGEMENT SAINT-ANTOINE
	CENTRE D'HÉBERGEMENT SAINT-AUGUSTIN
	CENTRE D'HÉBERGEMENT EN SANTÉ MENTALE LOUIS-XIV
	CENTRE DE RÉADAPTATION EN DÉFICIENCE INTELLECTUELLE DE SAINT-PLACIDE
	CENTRE D'ACTIVITÉS DE JOUR ET SERVICES EXTERNES DE QUÉBEC - LAPIERRE
	CENTRE D'HÉBERGEMENT DE SAINT-RAYMOND
	CENTRE D'HÉBERGEMENT DE DONNACONA
	CENTRE D'HÉBERGEMENT DE SAINT-MARC-DES-CARRIÈRES
	CENTRE D'HÉBERGEMENT DE SAINT-CASIMIR
	CENTRE D'HÉBERGEMENT ALPHONSE-BONENFANT
	CENTRE D'HÉBERGEMENT DE LA MALBAIE
	CENTRE D'HÉBERGEMENT DE CLERMONT
	CENTRE D'HÉBERGEMENT DE SAINT-SIMÉON
CIUSSS de la Mauricie et Centre-du-Québec	CENTRE DE RÉADAPTATION EN DÉFICIENCE INTELLECTUELLE ET EN TROUBLE DU SPECTRE DE L'AUTISME DE TROIS-RIVIÈRES
	CENTRE D'ACTIVITÉS DE JOUR EN DÉFICIENCE INTELLECTUELLE ET EN TROUBLES DU SPECTRE DE L'AUTISME BOLAND
	CENTRE D'ACTIVITÉS DE JOUR EN DÉFICIENCE INTELLECTUELLE ET EN TROUBLES DU SPECTRE DE L'AUTISME DE LA FONTAINE
	CENTRE D'ACTIVITÉS DE JOUR ET SERVICES EXTERNES DE LOUISEVILLE
	CENTRE D'ACTIVITÉS DE JOUR DE NICOLET
	CENTRE DE RÉADAPTATION EN DÉFICIENCE INTELLECTUELLE ET EN TROUBLES DU SPECTRE DE L'AUTISME DE BÉCANCOUR
	CENTRE DE RÉADAPTATION EN DÉFICIENCE INTELLECTUELLE ET EN TROUBLES DU SPECTRE DE L'AUTISME DE PLESSISVILLE
	CENTRE DE RÉADAPTATION EN DÉFICIENCE INTELLECTUELLE ET EN TROUBLES DU SPECTRE DE L'AUTISME DES BOIS-FRANCS-NORD
	CENTRE DE RÉADAPTATION EN DÉFICIENCE INTELLECTUELLE ET EN TROUBLES DU SPECTRE DE L'AUTISME DE DRUMMONDVILLE
	CENTRE D'ACTIVITÉS DE JOUR EN DÉFICIENCE INTELLECTUELLE ET EN TROUBLES DU SPECTRE DE L'AUTISME DE GRAND-MÈRE
	CENTRE DE SERVICES DE DRUMMONDVILLE
	CENTRE D'HÉBERGEMENT COOKE
	CENTRE MULTISERVICES DE SANTÉ ET DE SERVICES SOCIAUX DES BOIS-FRANCS
	CENTRE D'HÉBERGEMENT DE WARWICK
	CENTRE DE PROTECTION ET DE RÉADAPTATION POUR LES JEUNES ET LES MÈRES EN DIFFICULTÉ D'ADAPTATION DE TROIS-RIVIÈRES
	CENTRE DE PROTECTION ET DE RÉADAPTATION POUR LES JEUNES ET LES MÈRES EN DIFFICULTÉ D'ADAPTATION EDGAR-LAFOREST
	CENTRE D'HÉBERGEMENT DE FORTIERVILLE
	CENTRE D'HÉBERGEMENT ROMAIN-BECQUET
	RÉADAPTATION FONCTIONNELLE INTENSIVE ET SERVICES EXTERNES SAINTE-MARGUERITE
	CENTRE D'HÉBERGEMENT DE SAINT-EUSÈBE
	CENTRE D'HÉBERGEMENT DE LYSER
	CENTRE MULTISERVICES DE SANTÉ ET DE SERVICES SOCIAUX LAFLÈCHE

Liste d'établissements et d'installations visés dans le CPSS

Description d'établissement	Description d'installation
	CENTRE MULTISERVICES DE SANTÉ ET DE SERVICES SOCIAUX DE FORTIERVILLE
	CENTRE MULTISERVICES DE SANTÉ ET DE SERVICES SOCIAUX CLOUTIER
	CENTRE DE SANTÉ ET DE SERVICES SOCIAUX DU HAUT-SAINT-AURICE
	CENTRE COMTOIS
	CLSC DE SAINT-PAULIN
	HÔPITAL DU CENTRE-DE-LA-AURICIE
	HÔPITAL ET CENTRE D'HÉBERGEMENT EN SANTÉ MENTALE DE LA AURICIE-ET-DU-CENTRE-DU-QUÉBEC
	PAVILLON SAINTE-MARIE
	CLSC SAINT-TITE
	CLSC SAINTE-GENEVIÈVE-DE-BATISCAN
	CENTRE D'HÉBERGEMENT ET CLSC FREDERICK-GEORGE-HERIOT
	CENTRE D'HÉBERGEMENT ET CLSC DE NOTRE-DAME-DU-BON-CONSEIL
	CENTRE MULTISERVICES DE SANTÉ ET DE SERVICES SOCIAUX CHRIST-ROI
	CENTRE D'HÉBERGEMENT ET CLSC LUCIEN-SHOONER
	CENTRE D'HÉBERGEMENT ET CLSC DE SAINT-CÉLESTIN
	CLSC ET CENTRE DE SERVICES EXTERNES POUR LES AÎNÉS DE SAINT-ALEXIS-DES-MONTS
	CENTRE D'HÉBERGEMENT SAINT-AURICE
	CENTRE DE RÉADAPTATION EN DÉFICIENCE INTELLECTUELLE ET EN TROUBLE DU SPECTRE DE L'AUTISME DE SHAWINIGAN
	CENTRE DE SERVICES DE BÉCANCOUR
	CENTRE DE SERVICES DE LOUISEVILLE
	CENTRE DE SERVICES DE SAINTE-GENEVIÈVE-DE-BATISCAN
	CENTRE DE SERVICES DE SAINT-TITE
	SERVICES EXTERNES DE SHAWINIGAN
	CENTRE DE PROTECTION ET DE RÉADAPTATION POUR LES JEUNES ET LES MÈRES EN DIFFICULTÉ D'ADAPTATION DE PLESSISVILLE
	CENTRE DE SERVICES DE PLESSISVILLE
	CENTRE D'HÉBERGEMENT MARGUERITE-D'YOUVILLE
	CENTRE DE RÉADAPTATION EN DÉPENDANCE DE POINTE-DU-LAC
	CENTRE DE RÉADAPTATION EN DÉFICIENCE PHYSIQUE JACQUES-DE-LABADIE
	CENTRE D'ACTIVITÉS DE JOUR DE SHAWINIGAN-SUD
	CENTRE D'ACTIVITÉS DE JOUR EN DÉFICIENCE INTELLECTUELLE ET EN TROUBLES DU SPECTRE DE L'AUTISME DE SAINT-LÉONARD-D'ASTON
	CENTRE D'ACTIVITÉS DE JOUR EN DÉFICIENCE INTELLECTUELLE ET EN TROUBLES DU SPECTRE DE L'AUTISME GIROUARD
	CENTRE D'ACTIVITÉS DE JOUR EN DÉFICIENCE INTELLECTUELLE ET EN TROUBLES DU SPECTRE DE L'AUTISME NOTRE-DAME-EST
	CENTRE D'ACTIVITÉS DE JOUR EN DÉFICIENCE INTELLECTUELLE ET EN TROUBLES DU SPECTRE DE L'AUTISME GAMACHE
	CENTRE D'ACTIVITÉS DE JOUR DE PLESSISVILLE - SAINT-LOUIS
	CENTRE DE RÉADAPTATION EN DÉFICIENCE INTELLECTUELLE ET EN TROUBLES DU SPECTRE DE L'AUTISME RUBIN
	CPEJ ET SERVICES EXTERNES DE TROIS-RIVIÈRES - DU PASSAGE
	MAISON DE NAISSANCE DES FILLES DE LA SAGESSE
	CLSC DE SAINT-LÉONARD-D'ASTON
	CENTRE D'ACTIVITÉS DE JOUR ET SERVICES EXTERNES DU PÈRE-FRÉDÉRIC
	CLSC ET CENTRE DE RÉADAPTATION EN DÉFICIENCE INTELLECTUELLE ET EN TROUBLES DU SPECTRE DE L'AUTISME SAINT-GABRIEL
	HÔTEL-DIEU D'ARTHABASKA
	CLSC DE L'ÉRABLE
	CLSC SUZOR-COTÉ
	CLSC DRUMMOND
	HÔPITAL SAINTE-CROIX
	CLSC GODEFROY
	CLSC TOUPIN
	CLSC DE TROIS-RIVIÈRES (SAINT-GEORGES)
	CLSC DE WICKHAM
	CLSC DE SAINT-GUILLAUME
	CLSC DES BOIS-FRANCS
	CLSC DE SAINT-ÉLIE-DE-CAXTON
	CLSC CHRIST-ROI
	CENTRE DE SERVICES DE LA SANTÉ AU TRAVAIL DU HAUT-SAINT-AURICE

Liste d'établissements et d'installations visés dans le CPSS

Description d'établissement	Description d'installation
	CENTRE D'ACTIVITÉS DE JOUR DE LA TUQUE
	CENTRE DE SERVICES DE NICOLET
	GROUPE DE MÉDECINE DE FAMILLE UNIVERSITAIRE DE SHAWINIGAN-SUD
	CENTRE DE PROTECTION ET DE RÉADAPTATION POUR LES JEUNES ET LES MÈRES EN DIFFICULTÉ D'ADAPTATION DE VICTORIAVILLE
	CENTRE D'ACTIVITÉS DE JOUR DE VICTORIAVILLE - VERVILLE
	CENTRE D'ACTIVITÉS DE JOUR DE DRUMMONDVILLE
	CENTRE D'ACTIVITÉS DE JOUR EN DÉFICIENCE INTELLECTUELLE ET EN TROUBLES DU SPECTRE DE L'AUTISME SAINT-PAUL
	CENTRE DE RÉADAPTATION EN DÉFICIENCE PHYSIQUE VACHON
	CENTRE DE RÉADAPTATION EN DÉFICIENCE INTELLECTUELLE DE LA MAURICIE ET DU CENTRE-DU-QUÉBEC
	CENTRE D'ACTIVITÉ DE JOUR EN DÉFICIENCE INTELLECTUELLE ET EN TROUBLES DU SPECTRE DE L'AUTISME DE LA GARE
	CENTRE D'ACTIVITÉS DE JOUR EN DÉFICIENCE INTELLECTUELLE ET EN TROUBLES DU SPECTRE DE L'AUTISME LETENDRE
	CLSC SAINTE-GENEVIÈVE
	CENTRE DE RÉADAPTATION EN DÉFICIENCE PHYSIQUE DE NIVERVILLE
	CENTRE DE RÉADAPTATION EN DÉFICIENCE PHYSIQUE NICOLAS-PERROT
	CENTRE DE SERVICES AMBULATOIRES DE DRUMMONDVILLE
	CENTRE MULTISERVICES DE SANTÉ ET DE SERVICES SOCIAUX AVELLIN-DALCOURT
	CENTRE D'HÉBERGEMENT ROLAND-LECLERC
	CLSC LAVIOLETTE
	CLSC PÈRE-DANIEL
	CENTRE DE RÉADAPTATION EN DÉPENDANCE DE LA TUQUE
	CENTRE DE RÉADAPTATION EN DÉPENDANCE DE VICTORIAVILLE
	SERVICES EXTERNES DE DRUMMONDVILLE
	CENTRE DE RÉADAPTATION EN DÉFICIENCE INTELLECTUELLE ET EN TROUBLE DU SPECTRE DE L'AUTISME MARGUERITE-BOURGEOYS
	GROUPE DE MÉDECINE DE FAMILLE UNIVERSITAIRE DE DRUMMONDVILLE
	CLSC ET CENTRE DE SERVICES EXTERNES POUR LES AÎNÉS DE PLESSISVILLE
	CENTRE D'HÉBERGEMENT DE PLESSISVILLE
	CPEJ ET SERVICES EXTERNES DE LOUISEVILLE
	CENTRE DE PROTECTION ET DE RÉADAPTATION POUR LES JEUNES ET LES MÈRES EN DIFFICULTÉ D'ADAPTATION DE BÉCANCOUR
	CLSC DU CENTRE-DE-LA-MAURICIE
	CENTRE MULTISERVICES DE SANTÉ ET DE SERVICES SOCIAUX SAINT-JOSEPH
	CLSC DU PAVILLON-DE-LA-SANTÉ
	CLSC DE HAM-NORD
	CLSC DE LA POINTE
	CENTRE DE RÉADAPTATION EN DÉFICIENCE PHYSIQUE SAINTE-MARGUERITE
	FOYER DE GROUPE POUR LES JEUNES EN DIFFICULTÉ D'ADAPTATION ARCAND
	CLSC SAINT-JOSEPH
	CENTRE D'ACTIVITÉS DE JOUR EN DÉFICIENCE INTELLECTUELLE ET EN TROUBLES DU SPECTRE DE L'AUTISME DE NICOLET
	CPEJ ET SERVICES EXTERNES DE SHAWINIGAN
	CENTRE DE PROTECTION ET DE RÉADAPTATION POUR LES JEUNES ET LES MÈRES EN DIFFICULTÉ D'ADAPTATION DES FORGES
	CENTRE DE PROTECTION ET DE RÉADAPTATION POUR LES JEUNES ET LES MÈRES EN DIFFICULTÉ D'ADAPTATION DE LA TUQUE
	CENTRE D'HÉBERGEMENT DU SACRÉ-COEUR
	CENTRE MULTISERVICES DE SANTÉ ET DE SERVICES SOCIAUX DE L'ERMITAGE
	CENTRE DE PROTECTION ET DE RÉADAPTATION POUR LES JEUNES ET LES MÈRES EN DIFFICULTÉ D'ADAPTATION CHARLES-ÉDOUARD-BOURGEOIS
	CENTRE DE RÉADAPTATION EN DÉPENDANCE DE TROIS-RIVIÈRES
	CLSC DE GENTILLY
	CENTRE DE SERVICES DE SHAWINIGAN
	CLSC DE PARENT
	CENTRE DE RÉADAPTATION EN DÉFICIENCE PHYSIQUE DE VICTORIAVILLE
	CENTRE D'HÉBERGEMENT LOUIS-DENONCOURT
	CENTRE D'ACTIVITÉS DE JOUR EN DÉFICIENCE INTELLECTUELLE ET EN TROUBLES DU SPECTRE DE L'AUTISME NOTRE-DAME

Liste d'établissements et d'installations visés dans le CPSS

Description d'établissement	Description d'installation
	CENTRE D'ACTIVITÉS DE JOUR EN DÉFICIENCE INTELLECTUELLE ET EN TROUBLES DU SPECTRE DE L'AUTISME DES BOIS-FRANCS-NORD
	CLSC ARTHABASKA-NORD
	CENTRE DE SERVICES AMBULATOIRES EN SANTÉ MENTALE DE TROIS-RIVIÈRES
	CENTRE D'HÉBERGEMENT ET CLSC MGR PAQUIN
	CENTRE D'HÉBERGEMENT ET CLSC DE SAINTE-THÈCLE
	CENTRE D'HÉBERGEMENT ET CLSC DE SAINT-NARCISSE
	CENTRE D'HÉBERGEMENT ET CLSC DE SAINTE-ANNE-DE-LA-PÉRADE
CIUSSS de l'Estrie – Centre hospitalier universitaire de Sherbrooke	CHUS - HÔPITAL FLEURIMONT
	CHUS - HÔTEL-DIEU DE SHERBROOKE
	POINT DE SERVICE VAL SAINT-FRANCOIS
	CENTRE DE RÉADAPTATION POUR LES JEUNES EN DIFFICULTÉ D'ADAPTATION VAL-DU-LAC
	CHSLD D'EAST-ANGUS
	CHSLD DE WEEDON
	CENTRE DE SANTÉ ET DE SERVICES SOCIAUX DE MEMPHRÉMAGOG
	CLSC DE WEEDON
	HÔPITAL, CLSC ET CENTRE D'HÉBERGEMENT D'ASBESTOS
	CLSC DE RICHMOND
	CENTRE DE SANTÉ ET DE SERVICES SOCIAUX DE LA MRC-DE-COATICOOK
	CLSC ET CENTRE D'HEBERGEMENT DE BEDFORD
	CHSLD DE COWANSVILLE
	CHSLD DE FARNHAM
	CHSLD DE SUTTON
	CLSC DE FARNHAM
	CENTRE DE RÉADAPTATION EN DÉFICIENCE PHYSIQUE BELVÉDÈRE
	CENTRE DE SERVICES AMBULATOIRES PROVIDENCE
	CENTRE DE SANTÉ ET DE SERVICES SOCIAUX DU GRANIT
	CHSLD DE LAC-MÉGANTIC
	CLSC DE COWANSVILLE
	CLSC DE LAC-BROME
	POINT DE SERVICE HAUT SAINT-FRANCOIS
	CENTRE DE RÉADAPTATION EN DÉFICIENCE PHYSIQUE LE TOURET
	CENTRE DE RÉADAPATION EN DÉFICIENCE PHYSIQUE DE COATICOOK
	CLSC YVAN-DUQUETTE
	CENTRE D'HÉBERGEMENT VITTIE-DESJARDINS
	CHSLD VILLA-BONHEUR
	POINT DE SERVICE D'ASBESTOS
	POINT DE SERVICE DE WINDSOR
	POINT DE SERVICE DE LAC-MÉGANTIC
	POINT DE SERVICE D'EAST ANGUS
	POINT DE SERVICE DE MAGOG
	POINT DE SERVICE DE COATICOOK
	CENTRE DE SERVICES AMBULATOIRES SAINT-JACQUES
	HÔPITAL DE GRANBY
	HÔPITAL BROME-MISSISQUOI-PERKINS
	CENTRE DE RÉADAPTATION EN DÉPENDANCE JEAN-PATRICE-CHIASSON
	FOYER DE GROUPE POUR LES JEUNES EN DIFFICULTÉ D'ADAPTATION KELLY
	CENTRE DE JOUR LE BEL ÂGE
	CENTRE DE RÉADAPTATION EN DÉFICIENCE PHYSIQUE DU HAUT-SAINT-FRANÇOIS
	RESSOURCE L'ENVOLÉE
	CLSC DE SUTTON
	CLSC DE SAINT-JOSEPH
	CENTRE DE SERVICES EXTERNES POUR LES ÂÎNÉS DE POTTON
	CENTRE DE SANTÉ ET DE SERVICES SOCIAUX DE MEMPHRÉMAGOG - CENTRE DE JOUR D'AYER'S CLIFF
	CENTRE DE RÉADAPTATION POUR LES MÈRES ET LEURS ENFANTS VILLA MARIE-CLAIRE
	POINT DE SERVICE MEMPHRÉMAGOG-COATICOOK
	SERVICES EXTERNES ET D'AIDES TECHNIQUES DE MEMPHRÉMAGOG
	ATELIER DU VAL-SAINT-FRANÇOIS

Liste d'établissements et d'installations visés dans le CPSS

Description d'établissement	Description d'installation
	CLSC SAINT-CHARLES
	CLSC DE BROMONT
	CHSLD GÉRARD-HARBEC
	POINT DE SERVICE GRANIT
	CLSC ROBINSON-SUD
	GROUPE DE MÉDECINE DE FAMILLE UNIVERSITAIRE LA POMMERAIE
	CLSC ET CENTRE DE SERVICES AMBULATOIRES BELVÉDÈRE
	POINT DE SERVICE ASBESTOS
	CLSC DE LA PATRIE
	CLSC DE COOKSHIRE
	ATELIER LE SEPT DE TRÈFLE
	CENTRE DE RÉADAPTATION EN DÉFICIENCE PHYSIQUE DES SOURCES
	CHSLD MARIE-BERTHE-COUTURE
	CLSC DE WATERLOO
	CLSC DE COWANSVILLE-SUD
	CENTRE DE SANTÉ ET DE SERVICES SOCIAUX DU GRANIT - POINT DE SERVICE DE LAMBTON
	CENTRE DE SANTÉ ET DE SERVICES SOCIAUX DE MEMPHRÉMAGOG - POINT DE SERVICE DE STANSTEAD
	CLSC D'EAST ANGUS
	CLSC DE SAINT-LUDGER
	POINT DE SERVICE SHERBROOKE
	CLSC DE MANSONVILLE
	CENTRE DE RÉADAPTATION DE L'ESTRIE
	CHSLD DE WATERLOO
	CLSC NOTRE-DAME
	CLSC - URGENCE-MINEURE - CENTRE D'HÉBERGEMENT DE WINDSOR
	CLSC - CENTRE D'HÉBERGEMENT DE VALCOURT
	CHSLD DE RICHMOND
CIUSSS de l'Ouest-de-l'Ile-de-Montréal	ATELIER DE TRAVAIL LABROSSE
	FOYER DE GROUPE DORNAL
	MOUNTAIN VIEW SCHOOL 'PROJECT CENTER'
	CENTRE D'ACTIVITES DE JOUR OPTION
	ATELIER DE TRAVAIL ET CENTRE D'ACTIVITES DE JOUR BENNY
	CAMPUS CARTIER
	CENTRE D'HÉBERGEMENT DE DORVAL
	CENTRE D'HÉBERGEMENT NAZAIRE-PICHÉ
	FOYER DE GROUPE COLTON
	HÔPITAL DE LASALLE
	CENTRE DE SERVICES AMBULATOIRES EN SANTÉ MENTALE SAINT-CHARLES
	CENTRE DE SERVICES EN DEFICIENCE INTELLECTUELLE ET EN TROUBLES ENVAHISSANTS DU DEVELOPPEMENT DE L'OUEST-DE-MONTREAL
	CENTRE D'HÉBERGEMENT DENIS-BENJAMIN-VIGER
	CLSC DU LAC-SAINT-LOUIS
	CLSC DE PIERREFONDS
	HÔPITAL GÉNÉRAL DU LAKESHORE
	CENTRE D'HÉBERGEMENT DE LASALLE
	CLSC DE DORVAL-LACHINE
	CENTRE D'HÉBERGEMENT DE LACHINE
	FOYER DE GROUPE ROXBORO
	CENTRE D'ACTIVITÉS DE JOUR ALTERNATIVE
	CENTRE D'ACTIVITÉS DE JOUR CARTIER
	CHSLD EN SANTÉ MENTALE DE LACHINE
	CENTRE DE SERVICES AMBULATOIRES EN SANTÉ MENTALE DE LONGUEUIL
	CENTRE DE SERVICES EN DÉFICIENCE INTELLECTUELLE ET EN TROUBLES ENVAHISSANTS DU DÉVELOPPEMENT GARRY-TAYLOR
	SUCCURSALE WEST ISLAND
	SUCCURSALE PROTECTION DE LA JEUNESSE
	HÔPITAL SAINTE-ANNE
	FOYER DE GROUPE ODYSSEY
	FOYER DE GROUPE MAISONNEUVE
	FOYER DE GROUPE COUVRETTE
	FOYER DE GROUPE RUDEL

Liste d'établissements et d'installations visés dans le CPSS

Description d'établissement	Description d'installation
	FOYER DE GROUPE SAINT-JAMES
	FOYER DE GROUPE BOURBONNIÈRE
	SUCCURSALE TRIBUNAL DE LA JEUNESSE
	SUCCURSALE CENTRE-VILLE
	CAMPUS PRÉVOST
	CAMPUS DORVAL
	FOYER DE GROUPE TOBIN HOUSE
	FOYER DE GROUPE HAWKINS
	APPARTEMENT SUPERVISÉ WILSON
	LES CENTRES DE LA JEUNESSE ET DE LA FAMILLE BATSHAW
	CLSC DE LASALLE
CIUSSS du Centre-Ouest-de-l'Ile-de-Montréal	CLSC DE CÔTE-DES-NEIGES
	CLSC RENÉ-CASSIN
	HÔPITAL RICHARDSON
	CLSC ET GROUPE DE MÉDECINE DE FAMILLE UNIVERSITAIRE CÔTE-DES-NEIGES
	CLSC ET GROUPE DE MÉDECINE DE FAMILLE UNIVERSITAIRE MÉTRO
	CLSC DE CÔTE-DES-NEIGES
	CENTRE D'HÉBERGEMENT FATHER-DOWD
	CENTRE D'HÉBERGEMENT SAINT-MARGARET
	CENTRE MULTISERVICES DE SANTÉ ET DE SERVICES SOCIAUX DE PARC-EXTENSION
	CENTRE D'HÉBERGEMENT SAINT-ANDREW
	HÔPITAL CATHERINE-BOOTH
	CLSC DE BENNY FARM
	CLSC UNION
	CENTRE DE JOUR MAB-MACKAY
	CENTRE D'HÉBERGEMENT HENRI-BRADET
	CLSC DE CÔTE-DES-NEIGES
CIUSSS du Centre-Sud-de-l'Ile-de-Montréal	INSTITUT RAYMOND-DEWAR
	INSTITUT UNIVERSITAIRE DE GÉRIATRIE DE MONTRÉAL
	CENTRE D'HÉBERGEMENT JEAN-DE-LA-LANDE
	CENTRE D'HÉBERGEMENT CHAMPLAIN
	HÔPITAL DE VERDUN
	CLSC DE LA VISITATION ET GROUPE DE MÉDECINE DE FAMILLE UNIVERSITAIRE DES FAUBOURGS
	CENTRE DE RÉADAPTATION POUR LES JEUNES EN DIFFICULTÉ D'ADAPTATION DU MONT SAINT-ANTOINE
	CENTRE D'HÉBERGEMENT DU MANOIR-DE-L'ÂGE-D'OR
	FOYER DE GROUPE POUR LES JEUNES EN DIFFICULTÉ D'ADAPTATION DE LACHINE
	FOYER DE GROUPE POUR LES JEUNES EN DIFFICULTÉ D'ADAPTATION GOUIN
	CENTRE DE RÉADAPTATION POUR LES JEUNES EN DIFFICULTÉ D'ADAPTATION DE BEAURIVAGE
	FOYER DE GROUPE POUR LES JEUNES EN DIFFICULTÉ D'ADAPTATION GODBOUT
	CENTRE DE RÉADAPTATION POUR LES JEUNES EN DIFFICULTÉ D'ADAPTATION DOMINIQUE-SAVIO
	CENTRE DE COORDINATION DE SERVICES MARIE-BOURASSA
	ATELIER DE TRAVAIL UNI
	CENTRE DE RÉADAPTATION EN DÉPENDANCE LOUVAIN
	CENTRE DE RÉADAPTATION EN DÉPENDANCE SAINT-URBAIN
	CENTRE DE RÉADAPTATION EN DÉPENDANCE PRINCE-ARTHUR
	FOYER DE GROUPE POUR LES JEUNES EN DIFFICULTÉ D'ADAPTATION DE PIERREFONDS
	CENTRE DE COORDINATION DE SERVICES BEAUBIEN
	CENTRE JEUNESSE DE MONTRÉAL - SITE DÉCARIE
	CENTRE DE PROTECTION DE L'ENFANCE ET DE LA JEUNESSE DE POINTE-AUX-TREMBLES
	FOYER DE GROUPE POUR LES JEUNES EN DIFFICULTÉ D'ADAPTATION SAINT-VITAL
	CENTRE D'HÉBERGEMENT LOUIS-RIEL
	CENTRE D'HÉBERGEMENT RÉAL-MOREL
	CLSC DE SAINT-HENRI

Liste d'établissements et d'installations visés dans le CPSS

Description d'établissement	Description d'installation
	CLSC DE VERDUN
	CENTRE D'HÉBERGEMENT YVON-BRUNET
	CENTRE D'HÉBERGEMENT DE SAINT-HENRI
	CENTRE D'HÉBERGEMENT PAUL-ÉMILE-LÉGER
	CENTRE D'HÉBERGEMENT ÉMILIE-GAMELIN
	CLSC DU PLATEAU-MONT-ROYAL
	CLSC SAINT-URBAIN
	FOYER DE GROUPE POUR LES JEUNES EN DIFFICULTÉ D'ADAPTATION HARMONY
	FOYER DE GROUPE POUR LES JEUNES EN DIFFICULTÉ D'ADAPTATION LÉON-RINGUET
	FOYER DE GROUPE POUR LES JEUNES EN DIFFICULTÉ D'ADAPTATION JEAN-DARCET
	CLSC DE SAINT-LOUIS-DU-PARC
	CENTRE DE RÉADAPTATION EN DÉFICIENCE PHYSIQUE LUCIE-BRUNEAU
	HÔPITAL DE RÉADAPTATION LINDSAY
	INSTITUT DE RÉADAPTATION DE MONTRÉAL
	CENTRE JEUNESSE DE MONTRÉAL - BUREAU CENTRE
	CENTRE DE JOUR POUR LES JEUNES EN DIFFICULTÉ D'ADAPTATION JOGUES
	CENTRE DE JOUR POUR LES JEUNES EN DIFFICULTÉ D'ADAPTATION FULLUM
	CENTRE DE JOUR POUR LES JEUNES EN DIFFICULTÉ D'ADAPTATION LAJEUNESSE
	CENTRE DE PROTECTION DE L'ENFANCE ET DE LA JEUNESSE SAINT-LAURENT
	CLSC DES FAUBOURGS
	LA COURTE ÉCHELLE
	CENTRE D'ACTIVITÉS DE JOUR SAINT-PATRICK
	SERVICES À LA CLIENTÈLE 0-17 ANS
	CENTRE D'INTÉGRATION COMMUNAUTAIRE
	CENTRE DE SERVICES EN READAPTATION BEAUBIEN
	SERVICE DE RÉADAPTATION SOCIALE
	CENTRE D'ANIMATION
	FOYER DE GROUPE POUR LES JEUNES EN DIFFICULTÉ D'ADAPTATION DROLET
	FOYER DE GROUPE POUR LES JEUNES EN DIFFICULTÉ D'ADAPTATION DÉSY
	FOYER DE GROUPE POUR LES JEUNES EN DIFFICULTÉ D'ADAPTATION MONTPETIT
	ATELIER DES MERVEILLES
	CENTRE D'ACTIVITÉS DE JOUR HYMUS
	FOYER DE GROUPE POUR LES JEUNES EN DIFFICULTÉ D'ADAPTATION D'AHUNTSIC
	FOYER DE GROUPE POUR LES JEUNES EN DIFFICULTÉ D'ADAPTATION CHAMBORD
	GROUPE DE MÉDECINE DE FAMILLE UNIVERSITAIRE NOTRE-DAME
	MAISON DE NAISSANCE JEANNE-MANCE
	CENTRE D'ACTIVITÉS DE JOUR DES CARRIÈRES
	CLSC SAINTE-CATHERINE ET GROUPE DE MÉDECINE DE FAMILLE UNIVERSITAIRE DES FAUBOURGS
	GROUPE DE MÉDECINE DE FAMILLE UNIVERSITAIRE DE VERDUN
	HÔPITAL NOTRE-DAME
	CLSC ÎLE-DES-SŒURS
	CENTRE DE PROTECTION DE L'ENFANCE ET DE LA JEUNESSE HENRI-BOURASSA EST
	CENTRE DE PROTECTION DE L'ENFANCE ET DE LA JEUNESSE DE L'ÉGLISE
	CENTRE D'HÉBERGEMENT DE VERDUN
	CENTRE DE PROTECTION DE L'ENFANCE ET DE LA JEUNESSE SHERBROOKE EST
	CENTRE DE PROTECTION DE L'ENFANCE ET DE LA JEUNESSE LAFONTAINE
	CENTRE DE RÉADAPTATION EN DÉFICIENCE PHYSIQUE CHARTRAND
	FOYER DE GROUPE POUR LES MÈRES ET LEURS ENFANTS CHRISTOPHE-COLOMB
	FOYER DE GROUPE POUR LES JEUNES EN DIFFICULTÉ D'ADAPTATION MORGAN
	FOYER DE GROUPE POUR LES JEUNES EN DIFFICULTÉ D'ADAPTATION MEILLEUR
	CHSLD ALFRED-DESROCHERS
	CENTRE D'HÉBERGEMENT ERNEST-ROUTHIER
	CENTRE D'ACTIVITÉS DE JOUR SUD-OUEST
	CLSC PARTHENAIS ET GROUPE DE MÉDECINE DE FAMILLE UNIVERSITAIRE DES FAUBOURGS
	PAVILLON PIERREFONDS

Liste d'établissements et d'installations visés dans le CPSS

Description d'établissement	Description d'installation
	FOYER DE GROUPE POUR LES JEUNES EN DIFFICULTÉ D'ADAPTATION DE RIVIÈRE-DES-PRAIRIES
	FOYER DE GROUPE POUR LES JEUNES EN DIFFICULTÉ D'ADAPTATION ROSEMONT
	CENTRE D'HÉBERGEMENT PAUL-BRUCHÉSI
	CENTRE D'HÉBERGEMENT ARMAND-LAVERGNE
	FOYER DE GROUPE POUR LES JEUNES EN DIFFICULTÉ D'ADAPTATION 1RE AVENUE
	ATELIER DE TRAVAIL NOVATEK
	CLSC DE VILLE-ÉMARD
	FOYER DE GROUPE POUR LES JEUNES EN DIFFICULTÉ D'ADAPTATION LOUIS-HÉMON
	CENTRE D'HÉBERGEMENT DES SEIGNEURS
	CENTRE DE RÉADAPTATION LISETTE-DUPRAS
	CENTRE DE PROTECTION DE L'ENFANCE ET DE LA JEUNESSE MAISONNEUVE EST
	CENTRE DE RÉADAPTATION POUR LES JEUNES EN DIFFICULTÉ D'ADAPTATION DE LA CITÉ-DES-PRAIRIES
	CENTRE DE RÉADAPTATION POUR LES JEUNES EN DIFFICULTÉ D'ADAPTATION ROSE-VIRGINIE-PELLETIER
	POINT DE SERVICE PIE-IX
	ATELIER DE TRAVAIL ONTARIO
	ATELIER DE TRAVAIL ÉDISON
	ATELIER DE TRAVAIL CHAMP D'EAU
	FOYER DE GROUPE POUR LES JEUNES EN DIFFICULTÉ D'ADAPTATION DE VERDUN
	CENTRE DE PROTECTION DE L'ENFANCE ET DE LA JEUNESSE SAINT-DENIS
	FOYER DE GROUPE POUR LES JEUNES EN DIFFICULTÉ D'ADAPTATION SAGAMO
	FOYER DE GROUPE POUR LES JEUNES EN DIFFICULTÉ D'ADAPTATION J.-O. ROUSSIN
CIUSSS du Nord-de-l'Ile-de-Montréal	HÔPITAL DU SACRÉ-CŒUR DE MONTRÉAL
	CHSLD SAINT-JOSEPH-DE-LA-PROVIDENCE
	CHSLD DES BÂTISSEURS
	CENTRE D'HÉBERGEMENT NOTRE-DAME-DE-LA-MERCI
	CHSLD DE CARTIERVILLE
	CLSC DE MONTRÉAL-NORD
	CHSLD LAURENDEAU
	CLSC D'AHUNTSIC
	HÔPITAL FLEURY
	HÔPITAL JEAN-TALON
	CLSC DE VILLERAY
	CLSC DE LA PETITE-PATRIE
	CENTRE DE SERVICES AMBULATOIRES EN SANTÉ MENTALE PAPINEAU
	CHSLD DE SAINT-LAURENT
	CENTRE DE SERVICES AMBULATOIRES EN SANTÉ MENTALE GARNIER
	CENTRE MULTISERVICES DE SANTÉ ET DE SERVICES SOCIAUX RIVIÈRE-DES-PRAIRIES
	CENTRE DE SERVICES AMBULATOIRES BOIS-DE-BOULOGNE
	CENTRE DE SERVICES AMBULATOIRES EN PÉDOPSYCHIATRIE SAINT-MARTIN
	CENTRE DE SERVICES AMBULATOIRES EN GÉRONTOPSYCHIATRIE GRENET
	CENTRE DE SERVICES AMBULATOIRES JEAN-JACQUES-GAUTHIER
	CENTRE DE SERVICES AMBULATOIRES EN SANTÉ MENTALE FLEURY
	GROUPE DE MÉDECINE DE FAMILLE UNIVERSITAIRE SACRÉ-CŒUR
	AIRE OUVERTE SAURIOL
	HÔPITAL EN SANTÉ MENTALE ALBERT-PRÉVOST
	CHSLD DE LA PETITE-PATRIE
	CHSLD PAUL-GOUIN
	CHSLD PAUL-LIZOTTE
	CLSC ET GROUPE DE MÉDECINE DE FAMILLE UNIVERSITAIRE BORDEAUX-CARTIERVILLE
	CHSLD AUCLAIR
	CLSC DE SAINT-LAURENT
	CENTRE DE SERVICES AMBULATOIRES ET MAISON DE NAISSANCE LOUVAIN
	CHSLD LÉGARÉ

Liste d'établissements et d'installations visés dans le CPSS

Description d'établissement	Description d'installation
CIUSSS de l'Est-de-l'Ile-de-Montréal	CHSLD POLONAIIS MARIE-CURIE-SKLODOWSKA
	HÔPITAL MAISONNEUVE-ROSEMONT
	CENTRE D'HÉBERGEMENT J.-HENRI-CHARBONNEAU
	CHSLD ÉLORIA-LEPAGE
	PAVILLON RACHEL-TOURIGNY
	CENTRE DE SERVICES AMBULATOIRES DE SOINS PSYCHIATRIQUES BEAUBIEN
	CENTRE DE SERVICES AMBULATOIRES DE SOINS PSYCHIATRIQUES D'ANJOU
	CENTRE DE SERVICES AMBULATOIRES DE SOINS PSYCHIATRIQUES DE SAINT-LÉONARD
	CHSLD JOSEPH-FRANÇOIS-PERREAULT
	CHSLD DE SAINT-MICHEL
	CLSC DE SAINT-LÉONARD
	CLSC DE HOCHELAGA-MAISONNEUVE
	CLSC OLIVIER-GUIMOND
	CHSLD BENJAMIN-VICTOR-ROUSSELOT
	CHSLD JEAN-HUBERT-BIERMANS
	CLSC DE RIVIÈRE-DES-PRAIRIES
	CLSC DE L'EST-DE-MONTRÉAL
	CLSC DE MERCIER-EST
	CENTRE DE CRISE ÉMILE-NELLIGAN
	CLSC DE SAINT-MICHEL
	CLSC DE ROSEMONT
	CENTRE DE SERVICES AMBULATOIRES DE SOINS PSYCHIATRIQUES DE MERCIER-OUEST
	PAVILLON FERNAND-SÉGUIN
	HÔPITAL DE SOINS PSYCHIATRIQUES DE L'EST-DE-MONTRÉAL
	PAVILLON ROSEMONT
	CHSLD MARIE-ROLLET
	CHSLD FRANÇOIS-SÉGUENOT
	CHSLD ROBERT-CLICHE
	CHSLD JUDITH-JASMIN
	CENTRE DE CRISE DE L'ENTREMISE
	CLSC DU VILLAGE-OLYMPIQUE
	CHSLD NICOLET
	CHSLD JEANNE-LE BER
	CHSLD PIERRE-JOSEPH-TRIEST
CISSS de l'Outaouais	CLSC ET CENTRE DE PROTECTION DE L'ENFANCE ET DE LA JEUNESSE DE L'OUTAOUAIS
	CLSC DE MANSFIELD-ET-PONTEFRACT
	HÔPITAL ET CHSLD DU PONTIAC
	CLSC ET CENTRE DE SERVICES EXTERNES POUR LES AÎNÉS DE SHAWVILLE
	CENTRE D'HÉBERGEMENT DE MANSFIELD-ET-PONTEFRACT
	CLSC ET CENTRE D'HÉBERGEMENT DE LA PETITE-NATION
	CLSC LEGUERRIER
	CENTRE D'HÉBERGEMENT D'AYLMER
	CLSC D'OTTER LAKE
	CENTRE D'HÉBERGEMENT DE VALLÉE-DE-LA-LIÈVRE
	CLSC DE GATINEAU - AVENUE GATINEAU
	CENTRE D'HÉBERGEMENT ERNEST-BRISSON
	CLSC DE LOW
	CENTRE D'HÉBERGEMENT DE GRACEFIELD
	CENTRE DE SERVICES AMBULATOIRES EN SANTÉ MENTALE MOUSSETTE
	HÔPITAL DE GATINEAU
	HÔPITAL DE HULL
	HÔPITAL DE MANIWAKI
	CENTRE D'HÉBERGEMENT DE MANIWAKI
	CENTRE DE PROTECTION DE L'ENFANCE ET DE LA JEUNESSE DE BUCKINGHAM
	CLSC DE CHELSEA
	CLSC DE CANTLEY
	CLSC DE VAL-DES-MONTS
	CLSC DE QUYON
	MAISON DE NAISSANCE DE L'OUTAOUAIS
	CENTRE DE RÉADAPTATION EN DÉPENDANCE DE GATINEAU
	CENTRE MULTISERVICES DE SANTÉ ET DE SERVICES SOCIAUX DE GATINEAU

Liste d'établissements et d'installations visés dans le CPSS

Description d'établissement	Description d'installation
	MAISON PAUL-BERGERON
	CENTRE DE RÉADAPTATION EN DÉFICIENCE PHYSIQUE DE L'OUTAOUAIS
	SERVICES EXTERNES (TERRITOIRE DU PONTIAC)
	CENTRE DE RÉADAPTATION EN DÉFICIENCE PHYSIQUE DE VALLÉE-DE-LA-LIÈVRE
	HÔPITAL ET CHSLD MÉMORIAL DE WAKEFIELD / WAKEFIELD MEMORIAL HOSPITAL
	CLSC SAINT-RÉDEMPTEUR
	CENTRE D'HÉBERGEMENT LIONEL-ÉMOND
	HÔPITAL ET CHSLD DE PAPINEAU
	CLSC DE VALLÉE-DE-LA-LIÈVRE
	CENTRE MULTISERVICES DE SANTÉ ET DE SERVICES SOCIAUX ROBERT-WRIGHT
	SERVICES SOCIOPROFESSIONNELS
	CENTRE D'ACTIVITÉS DE JOUR EN DÉFICIENCE INTELLECTUELLE ET EN TROUBLES DU SPECTRE DE L'AUTISME DE GATINEAU
	SERVICES SOCIOPROFESSIONNELS
	SERVICES EXTERNES DES COLLINES
	SERVICES EXTERNES DU PONTIAC
	SERVICES SOCIOPROFESSIONNELS
	CENTRE DE RÉADAPTATION POUR LES JEUNES EN DIFFICULTÉ D'ADAPTATION DE L'OUTAOUAIS
	CENTRE DE PROTECTION DE L'ENFANCE ET DE LA JEUNESSE LA VÉRENDRYE EST
	CENTRE DE PROTECTION DE L'ENFANCE ET DE LA JEUNESSE DE L'AVENUE GATINEAU
	CENTRE DE RÉADAPTATION EN DÉPENDANCE DE VALLÉE-DE-LA-LIÈVRE
	CENTRE DE RÉADAPTATION EN DÉPENDANCE SAINT-RENÉ
	CENTRE DE RÉADAPTATION EN DÉFICIENCE INTELLECTUELLE ET EN TROUBLES DU SPECTRE DE L'AUTISME DE GATINEAU
	CLSC DE GATINEAU - SAINT-RAYMOND
	HÔPITAL DE JOUR - PAVILLON MARCEL D'AMOUR
	CLINIQUE D'ANXIÉTÉ
	CENTRE DE SERVICES AMBULATOIRES CORBEIL
	CLSC DE MANIWAKI
	HÔPITAL EN SANTÉ MENTALE PIERRE-JANET
	CENTRE DE RÉADAPTATION EN DÉPENDANCE DE L'OUTAOUAIS
	CHSLD DU PONTIAC
	GROUPE DE MÉDECINE DE FAMILLE UNIVERSITAIRE ET CENTRE DE SERVICES AMBULATOIRES EN PÉDIATRIE DE L'OUTAOUAIS
	CENTRE MULTISERVICES DE SANTÉ ET DE SERVICES SOCIAUX DE MANSFIELD-ET-PONTEFRAC
	CENTRE DE RÉADAPTATION POUR LES JEUNES EN DIFFICULTÉ D'ADAPTATION FREEMAN
	CENTRE MULTISERVICES DE SANTÉ ET DE SERVICES SOCIAUX DE SAINT-ANDRÉ-AVELLIN
	CENTRE MULTISERVICES DE SANTÉ ET DE SERVICES SOCIAUX DE LA PÊCHE
	CENTRE DE SERVICES EXTERNES POUR LES ÂÎNÉS DE GATINEAU
	CENTRE DE PROTECTION DE L'ENFANCE ET DE LA JEUNESSE DU PONTIAC
	CENTRE DE PROTECTION DE L'ENFANCE ET DE LA JEUNESSE DE VALLÉE-DE-LA-GATINEAU
	CLSC DE GRACEFIELD
	CLSC DE VAL-DES-BOIS
	SERVICES SOCIOPROFESSIONNELS
	CLSC DE CHAPEAU
	CENTRE DE RÉADAPTATION POUR LES JEUNES EN DIFFICULTÉ D'ADAPTATION LA TRAVERSÉE
	MAISON DES FILLES
	CENTRE DE RÉADAPTATION POUR LES JEUNES EN DIFFICULTÉ D'ADAPTATION JEAN-EUDES-MORIN
	MAISON D'ACCUEIL
	CENTRE DE RÉADAPTION EN DÉFICIENCE PHYSIQUE DE MANIWAKI
	SERVICES EXTERNES (TERRITOIRE PETITE-NATION)
	CLSC DE RAPIDES-DES-JOACHIMS
	CENTRE DE RÉADAPTATION POUR LES JEUNES EN DIFFICULTÉ D'ADAPTATION FREEMAN
	POINT DE SERVICE EXTERNE DES FORESTIERS

Liste d'établissements et d'installations visés dans le CPSS

Description d'établissement	Description d'installation
	CENTRE HOSPITALIER PIERRE-JANET
	CENTRE DE SERVICES AMBULATOIRES PIERRE-JANET
	CENTRE D'HÉBERGEMENT DES COLLINES ET CLSC DE LA PÈCHE
	SERVICES SOCIOPROFESSIONNELS
	CENTRE DE RÉADAPTATION EN DÉFICIENCE INTELLECTUELLE ET EN TROUBLES DU SPECTRE DE L'AUTISME DE BUCKINGHAM
	CENTRE DE RÉADAPTATION EN DÉFICIENCE INTELLECTUELLE ET EN TROUBLES DU SPECTRE DE L'AUTISME DE MANIWAKI
	CLSC DE GATINEAU - DU MONT-BLEU
	CENTRE DE RÉDAPTATION POUR LES JEUNES EN DIFFICULTÉ D'ADAPTATION TACHÉ
	SERVICES EXTERNES DE LA PETITE-NATION
	POINT DE SERVICE PONTIAC
	POINT DE SERVICE LES COLLINES
	POINT DE SERVICE PETITE-NATION
	CENTRE D'HÉBERGEMENT LA PIETÀ
	CENTRE DE RÉADAPTATION EN DÉFICIENCE PHYSIQUE SAINT-RAYMOND
CISSS de l'Abitibi-Témiscamingue	SERVICES D'HEBERGEMENT INTERNES SERVICES DE READAPTATION EXTERNES - SOUS-REGION D'AMOS
	BUREAU D'AMOS
	CENTRE D'ORIENTATION L'ETAPE
	PAVILLON SAINTE-FAMILLE
	CHSLD DE VILLE-MARIE
	CHSLD DE VAL-D'OR
	CLSC DE SENNETERRE
	CHSLD D'AMOS
	CENTRE DE SOINS DE COURTE DURÉE LA SARRE
	CENTRE D'HEBERGEMENT ET DE SOINS DE LONGUE DUREE MACAMIC (CHSLD)
	HÔPITAL ET CENTRE DE RÉADAPTATION EN DÉPENDANCE DE VAL-D'OR
	HÔPITAL PSYCHIATRIQUE DE MALARTIC
	SERVICES EXTERNES DE VILLE-MARIE
	SERVICES EXTERNES DE ROUYN-NORANDA
	SERVICES EXTERNES DE SENNETERRE
	CLSC DE RÉMIGNY
	CLSC DE NÉDÉLEC
	HÔPITAL D'AMOS
	CLSC DE ROUYN-NORANDA
	HÔPITAL DE ROUYN-NORANDA
	CHSLD PIE-XII
	CLSC DE TASCHEREAU
	SERVICES EXTERNES - DÉFICIENCE PHYSIQUE DE VAL D'OR
	CENTRE DE RÉADAPTATION EN DÉPENDANCE D'AMOS
	CENTRE DE RÉADAPTATION LA MAISON
	SERVICES EXTERNES - DÉFICIENCE PHYSIQUE D'AMOS
	POINT DE SERVICE DE 1ÈRE LIGNE DUPUY
	CLSC DE GALLICHAN
	CLSC DE BEAUCANTON
	CLSC DE DUPARQUET
	CHSLD DE MALARTIC
	BUREAU DE VILLE-MARIE
	FOYER DE GROUPE POUR LES JEUNES EN DIFFICULTÉ D'ADAPTATION DE LOUVICOURT
	CENTRE DE RÉADAPTATION POUR LES JEUNES EN DIFFICULTÉ D'ADAPTATION DE ROUYN-NORANDA
	POINT DE SERVICE DE TÉMISCAMING-ET-DE-KIPAWA
	CLSC DE MOFFET
	CLSC DE NOTRE-DAME-DU-NORD
	SOUS-RÉGION DE ROUYN-NORANDA
	BUREAU DE SENNETERRE
	CLSC DE CADILLAC
	CLSC DE CLÉRICY
	CLSC DE MONTBEILLARD
	CLSC DE DESTOR
	CLSC DE LAFORCE

Liste d'établissements et d'installations visés dans le CPSS

Description d'établissement	Description d'installation
	CLSC DE BELLETERRE
	CLSC DE LATULIPE
	SERVICES EXTERNES - DÉFICIENCE PHYSIQUE DE VILLE-MARIE
	CLSC DE VAL-D'OR
	GROUPE DE MÉDECINE DE FAMILLE UNIVERSITAIRE DE LA VALLÉE-DE-L'OR
	CENTRE MULTISERVICES DE SANTÉ ET DE SERVICES SOCIAUX DE ROUYN-NORANDA
	BUREAU DE LA SARRE
	SOUS-RÉGION DE LA SARRE
	SOUS-RÉGION DE VAL-D'OR
	SERVICES EXTERNES DE TÉMISCAMING
	SERVICES EXTERNES DE LA SARRE
	SERVICES EXTERNES - DÉFICIENCE PHYSIQUE DE LA SARRE
	SOUS-RÉGION DE VILLE-MARIE
	CLSC DE PREISSAC
	CLSC DE BARRAUTE
	CLSC DE ROCHEBAUCOURT
	CLSC DE NORMÉTAL
	CLSC DE BEAUDRY
	CHSLD DE LA SARRE
	CENTRE D'HÉBERGEMENT ET DE SOINS DE LONGUE DURÉE PALMAROLLE
	CLSC D'AMOS
	SERVICES EXTERNES D'AIDES TECHNIQUES DE ROUYN-NORANDA
CISSS de la Côte-Nord	CENTRE DE SANTÉ ET DE SERVICES SOCIAUX DE L'HÉMATITE
	CENTRE MULTISERVICES DE SANTÉ ET DE SERVICES SOCIAUX DES ESCOUMINS
	CENTRE MULTISERVICES DE SANTÉ ET DE SERVICES SOCIAUX DE FORESTVILLE
	CHSLD DES BERGERONNES
	CENTRE DE PROTECTION DE L'ENFANCE ET DE LA JEUNESSE DE BAIE-COMEAU
	CENTRE MULTISERVICES DE SANTÉ ET DE SERVICES SOCIAUX DE LA MINGANIE
	CHSLD DE HAVRE-SAINT-PIERRE
	CLSC DE SEPT-ÎLES
	CENTRE LE CANAL
	GROUPE DE MÉDECINE DE FAMILLE UNIVERSITAIRE DE MANICOUAGAN ET CLSC LIONEL-CHAREST
	CHSLD N.-A.-LABRIE
	CENTRE DE RÉADAPTATION POUR LES JEUNES EN DIFFICULTÉ D'ADAPTATION DE SEPT-ÎLES
	CLSC ET HÔPITAL LE ROYER
	CENTRE DE SANTÉ ET DE SERVICES SOCIAUX DE PORT-CARTIER
	SERVICES EXTERNES (CENTRE RÉADAPTATION DE LA CÔTE-NORD)
	CENTRE DE PROTECTION ET DE RÉADAPTATION EN DÉFICIENCE INTELLECTUELLE ET EN TROUBLES DU SPECTRE DE L'AUTISME DE SEPT-ÎLES
	SERVICES EXTERNES (CENTRE DE RÉADAPTATION DE LA CÔTE-NORD)
	HÔPITAL ET CLSC DE SEPT-ÎLES
	CENTRE DE SERVICES AMBULATOIRES DE SEPT-ÎLES
	CENTRE DE SANTÉ ET DE SERVICES SOCIAUX DE LA BASSE-CÔTE-NORD
	CENTRE DE PROTECTION ET DE RÉADAPTATION DES ESCOUMINS
	CENTRE DE PROTECTION ET DE RÉADAPTATION EN DÉPENDANCE DE FORESTVILLE
	CENTRE DE RÉADAPTATION MONSEIGNEUR BLANCHE
	CENTRE DE RÉADAPTATION EN DÉPENDANCE LA TABATIÈRE
	CLSC DE GODBOUT
	CLSC DE FRANQUELIN
	CLSC DE BLANC-SABLON
	CLSC DE SACRÉ-COEUR
	AIRE OUVERTE DE SEPT-ÎLES
	CENTRE MULTISERVICES DE SANTÉ ET DE SERVICES SOCIAUX DE FERMONT
	CENTRE MULTISERVICES DE SANTÉ ET DE SERVICES SOCIAUX DE LA MINGANIE
	CHSLD ET CENTRE DE RÉADAPTATION EN DÉPENDANCE N.-A.-LABRIE
	CENTRE MULTISERVICES DE SANTÉ ET DE SERVICES SOCIAUX DE PORT-CARTIER
	CENTRE MULTISERVICES DE SANTÉ ET DE SERVICES SOCIAUX DE LA BASSE-CÔTE-NORD
	CENTRE MULTISERVICES DE SANTÉ ET DE SERVICES SOCIAUX DE SEPT-ÎLES
	CLSC DE TADOUSSAC

Liste d'établissements et d'installations visés dans le CPSS

Description d'établissement	Description d'installation
	CHSLD DE SEPT-ÎLES
	CENTRE DE RÉADAPTATION EN DÉFICIENCE INTELLECTUELLE ET EN TROUBLES DU SPECTRE DE L'AUTISME ET DE RÉADAPTATION EN DÉFICIENCE PHYSIQUE DE BAIE-COMEAU
	BUREAU DE SERVICES SOCIAUX DE HAVRE-SAINT-PIERRE ET SERVICES EXTERNES (CENTRE RÉADAPTATION DE LA CÔTE-NORD)
	CENTRE DE PROTECTION DE L'ENFANCE ET DE LA JEUNESSE DE KAWAWACHIKAMACH
	CHSLD BOISVERT
	CLSC ET CHSLD DONALD-G.-HODD
	CLSC DE LA TABATIÈRE
	CLSC DE SAINT-AUGUSTIN
	CLSC DE RIVIÈRE-SAINT-PAUL
	CLSC DE MUTTON BAY
	CLSC DE KEGASKA
	CLSC DE CHEVERY
	CLSC DE TÊTE-À-LA-BALEINE
	SERVICES EXTERNES (CENTRE RÉADAPTATION DE LA CÔTE-NORD)
	CENTRE DE RÉADAPTATION EN DÉFICIENCE INTELLECTUELLE ET EN TROUBLES DU SPECTRE DE L'AUTISME ET DE RÉADAPTATION EN DÉFICIENCE PHYSIQUE DE SEPT-ÎLES
	CLSC VICTOR-LACHANCE
	CLSC DE BAIE-JOHAN-BEETZ
	CLSC DE NATASHQUAN
	CLSC DE PORT-MENIER
	CLSC DE RIVIÈRE-AU-TONNERRE
	CLSC DE RIVIÈRE-SAINT-JEAN
	CLSC CORINNE-VALLÉE-THERRIEN
	CLSC DE SCHEFFERVILLE
	CENTRE DE RÉADAPTATION POUR LES JEUNES EN DIFFICULTÉ D'ADAPTATION RICHELIEU
	CLSC DE LONGUE-POINTE-DE-MINGAN
	CLSC MARIE-LEBLANC-CÔTÉ
CISSS de la Gaspésie	POINT DE SERVICE DE LA MRC DE LA HAUTE-GASPESIE
	CLSC DE BARACHOIS
	CENTRE D'HÉBERGEMENT DE MARIA
	CLSC DE CHANDLER
	CENTRE D'HÉBERGEMENT DU ROCHER-PERCÉ
	CENTRE D'HÉBERGEMENT MGR-ROSS DE GASPÉ
	HÔPITAL DE GASPÉ
	CLSC DE PASPEBIAC
	CENTRE D'HÉBERGEMENT DE NEW CARLISLE
	CLSC DE RIVIÈRE-AU-RENARD
	CLSC DE GRANDE-VALLÉE
	CLSC DE MURDOCHVILLE
	HÔPITAL DE SAINTE-ANNE-DES-MONTS
	CENTRE D'HÉBERGEMENT DE CAP-CHAT
	CLSC DE MONT-LOUIS
	POINT DE SERVICE DE LA MRC DE LA HAUTE-GASPESIE
	POINT DE SERVICE DE LA MRC COTE-DE-GASPE
	POINT DE SERVICE DE LA MRC AVIGNON
	CLSC DE CAP-CHAT
	HÔPITAL DE CHANDLER
	HÔPITAL DE MARIA
	CLSC MALAUZE ET CENTRE D'HÉBERGEMENT DE MATAPÉDIA
	POINT DE SERVICE DE LA MRC BONAVENTURE
	POINT DE SERVICE DE LA MRC AVIGNON
	CENTRE DE RÉADAPTATION EN DÉFICIENCE PHYSIQUE DES ÎLES-DE-LA-MADELEINE
	POINT DE SERVICE DE LA MRC AVIGNON
	POINT DE SERVICE DE LA MRC CÔTE-DE-GASPÉ
	POINT DE SERVICE DE LA MRC CÔTE-DE-GASPÉ
	CLSC DE SAINTE-ANNE-DES-MONTS
	CENTRE DE RÉADAPTATION EN DÉPENDANCE DE LA HAUTE-GASPÉSIE

Liste d'établissements et d'installations visés dans le CPSS

Description d'établissement	Description d'installation
	CLSC DE MARSOUI
	CENTRE MULTISERVICES DE SANTÉ ET DE SERVICES SOCIAUX DE GASPÉ
	CENTRE DE PROTECTION ET DE RÉADAPTATION POUR LES JEUNES EN DIFFICULTÉ D'ADAPTATION DE BONAVENTURE-AVIGNON
	CENTRE DE PROTECTION ET DE RÉADAPTATION POUR LES JEUNES EN DIFFICULTÉ D'ADAPTATION DU ROCHER-PERCÉ
	CENTRE DE PROTECTION ET DE RÉADAPTATION POUR LES JEUNES EN DIFFICULTÉ D'ADAPTATION DES ÎLES-DE-LA-MADELEINE
	SUCCURSALE HAUTE-GASPÉSIE (CENTRE JEUNESSE GASPÉSIE/LES ÎLES)
	CLSC DE PERCÉ
	CLSC DE GASCONS
	CLSC DE POINTE-À-LA-CROIX
	CLSC DE CAPLAN
	CLSC DE SAINT-OMER
	CENTRE DE RÉADAPTATION POUR LES JEUNES EN DIFFICULTÉ D'ADAPTATION DE GASPÉ
	CENTRE DE RÉADAPTATION POUR LES JEUNES EN DIFFICULTÉ D'ADAPTATION DE BONAVENTURE
	CENTRE DE RÉADAPTATION POUR LES JEUNES EN DIFFICULTÉ D'ADAPTATION DE LISTUGUJ
	POINT DE SERVICE DE LA MRC AVIGNON
	POINT DE SERVICE DE LA MRC DU ROCHER-PERCÉ
	POINT DE SERVICE DE LA MRC CÔTE-DE-GASPÉ
CISSS de Laval	CENTRE MULTISERVICES DE SANTÉ ET DE SERVICES SOCIAUX DE LAVAL
	CENTRE DE RÉADAPTATION POUR LES JEUNES EN DIFFICULTÉ D'ADAPTATION CARTIER
	CENTRE DE RÉADAPTATION POUR LES JEUNES EN DIFFICULTÉ D'ADAPTATION DE LAVAL
	FOYER DE GROUPE POUR LES JEUNES EN DIFFICULTÉ D'ADAPTATION LENNOX
	FOYER DE GROUPE POUR LES JEUNES EN DIFFICULTÉ D'ADAPTATION DE HONFLEUR
	FOYER DE GROUPE POUR LES JEUNES EN DIFFICULTÉ D'ADAPTATION DES PATRIOTES
	FOYER DE GROUPE POUR LES JEUNES EN DIFFICULTÉ D'ADAPTATION CHARTRAND
	CENTRE DE SERVICES AMBULATOIRES DE LAVAL
	CENTRE D'HÉBERGEMENT SAINTE-DOROTHÉE
	CLSC DU RUISSEAU-PAPINEAU
	CRDI NORMAND-LARAMÉE (POINT DE SERVICE)
	CENTRE DE RÉADAPTATION EN DÉFICIENCE INTELLECTUELLE ET EN TROUBLES DU SPECTRE DE L'AUTISME BOULEVARD SAINTE-ROSE
	CLSC ET GROUPE DE MÉDECINE DE FAMILLE UNIVERSITAIRE DU MARIGOT
	CLSC DES MILLE-ÎLES
	CENTRE D'HÉBERGEMENT FERNAND-LAROCQUE
	CLSC ET CHSLD SAINTE-ROSE
	HÔPITAL DE LA CITÉ-DE-LA-SANTÉ
	CENTRE DE SERVICES AMBULATOIRES EN SANTÉ MENTALE RENÉ-LAENNEC
	CLINIQUE EXTERNE DUVERNAY/ST-VINCENT DE PAUL (PSYCHIATRIE)
	CENTRE DE SERVICES AMBULATOIRES EN SANTÉ MENTALE RENÉ-LAENNEC
	FOYER DE GROUPE POUR LES JEUNES EN DIFFICULTÉ D'ADAPTATION SAINT-CLAUDE
	APPARTEMENT SUPERVISÉ POUR LES JEUNES EN DIFFICULTÉ D'ADAPTATION CARTIER
	CLSC DE L'OUEST-DE-L'ÎLE
	CENTRE DE RÉADAPTATION EN DÉPENDANCE DE LAVAL
	CENTRE DE RÉADAPTATION EN DÉFICIENCE PHYSIQUE BOULEVARD CARTIER
	FOYER DE GROUPE 15E RUE
	CENTRE DE RÉADAPTATION EN DÉPENDANCE BIENVILLE
	CENTRE DE PROTECTION DE L'ENFANCE ET DE LA JEUNESSE AVENUE LAVAL
	CLSC ET CENTRE DE SERVICES AMBULATOIRES CHOMEDEY
	CLSC ET CHSLD IDOLA-SAINT-JEAN
	CENTRE D'HÉBERGEMENT LA PINIÈRE
	SERVICE RÉGIONAL DE SANTÉ ET SÉCURITÉ DU TRAVAIL - CLSC DU RUISSEAU-PAPINEAU

Liste d'établissements et d'installations visés dans le CPSS

Description d'établissement	Description d'installation
	CENTRE DE RÉADAPTATION EN DÉFICIENCE INTELLECTUELLE ET EN TROUBLES DU SPECTRE DE L'AUTISME DE LAVAL
	CENTRE DE RÉADAPTATION EN DÉFICIENCE INTELLECTUELLE ET EN TROUBLES DU SPECTRE DE L'AUTISME LOUISE-VACHON
CISSS de Lanaudière	CENTRE DE RÉADAPTATION EN DÉFICIENCE INTELLECTUELLE ET EN TROUBLES DU SPECTRE DE L'AUTISME MANSEAU
	CENTRE DE PROTECTION DE L'ENFANCE ET DE LA JEUNESSE DE JOLIETTE
	CENTRE DE RÉADAPTATION POUR LES JEUNES EN DIFFICULTÉ D'ADAPTATION DE JOLIETTE
	CENTRE DE READAPTATION LE BOUCLIER
	CLSC MEILLEUR DE REPENTIGNY
	CENTRE D'HÉBERGEMENT DE SAINT-GABRIEL-DE-BRANDON
	CENTRE DE READAPTATION LE BOUCLIER
	CLSC DE BERTHIERVILLE
	CLSC DE CHERTSEY
	CENTRE D'HÉBERGEMENT BRASSARD
	CENTRE D'HÉBERGEMENT DE SAINT-DONAT
	CENTRE DE SERVICES AMBULATOIRES EN SANTÉ MENTALE DE RAWDON
	CLSC DE SAINT-ESPRIT
	CENTRE DE RÉADAPTATION EN DÉPENDANCE DE JOLIETTE
	CENTRE DE RÉADAPTATION EN DÉFICIENCE INTELLECTUELLE ET EN TROUBLES DU SPECTRE DE L'AUTISME DE SAINTE-JULIENNE
	CENTRE DE RÉADAPTATION EN DÉPENDANCE LE TREMPLIN DE REPENTIGNY
	CLSC LAMATER DES MILLES-ÎLES
	CLSC LAMATER DES SEIGNEURS
	CENTRE DE SERVICES AMBULATOIRES EN SANTÉ MENTALE DE L'ASSOMPTION
	HOPITAL DE JOUR DE L'ASSOMPTION
	CENTRE DE SERVICES AMBULATOIRES EN SANTÉ MENTALE DE TERREBONNE
	CENTRE DE RÉADAPTATION EN DÉFICIENCE PHYSIQUE DE TERREBONNE
	CLSC DESROSIERS-LANGLOIS
	CENTRE DE RÉADAPTATION LA MYRIADE DE REPENTIGNY - NOTRE-DAME
	CLSC LAMATER LES MOULINS
	HÔPITAL PIERRE-LE GARDEUR
	CLSC LAMATER DE TERREBONNE
	CENTRE HOSPITALIER RÉGIONAL DE LANAUDIÈRE
	CENTRE D'HÉBERGEMENT DE REPENTIGNY
	CENTRE D'HÉBERGEMENT ALEXANDRE-ARCHAMBAULT
	CENTRE DE RÉADAPTATION EN DÉFICIENCE PHYSIQUE DE REPENTIGNY
	CENTRE D'HÉBERGEMENT DU PIEDMONT ET CLSC DE SAINT-JEAN-DE-MATHA
	CENTRE DE RÉADAPTATION POUR LES JEUNES EN DIFFICULTÉ D'ADAPTATION DE SAINT-THOMAS
	CENTRE DE RÉADAPTATION LA MYRIADE DE SAINT-JEAN-DE-MATHA
	CLSC DE JOLIETTE
	CENTRE MULTISERVICES DE SANTÉ ET DE SERVICES SOCIAUX CLAUDE-DAVID
	GROUPE DE MÉDECINE DE FAMILLE UNIVERSITAIRE DE SAINT-CHARLES-BORROMÉE
	CENTRE DE SERVICES AMBULATOIRES EN PÉDOPSYCHIATRIE DE REPENTIGNY
	CLSC ET CENTRE DE RÉADAPTATION EN DÉPENDANCE DE TERREBONNE
	CENTRE DE RÉADAPTATION EN DÉFICIENCE PHYSIQUE DE JOLIETTE
	CLSC LAMATER - SANTÉ AU TRAVAIL DE JOLIETTE
	CLSC MEILLEUR DE L'ÉPIPHANIE
	CENTRE DE PROTECTION DE L'ENFANCE ET DE LA JEUNESSE DE MASCOUCHE
	CENTRE DE RÉADAPTATION EN DÉFICIENCE INTELLECTUELLE ET EN TROUBLES DU SPECTRE DE L'AUTISME DE BERTHIERVILLE
	CENTRE DE RÉADAPTATION LA MYRIADE DE SAINT-GABRIEL-DE-BRANDON
	HÔPITAL DE LANAUDIÈRE ET CENTRE D'HÉBERGEMENT PARPHILIA-FERLAND
	CENTRE D'HÉBERGEMENT ET DE RÉADAPTATION EN DÉFICIENCE PHYSIQUE DE L'ASSOMPTION
	CENTRE DE SERVICES AMBULATOIRES EN SANTÉ MENTALE ET DE RÉADAPTATION EN DÉPENDANCE DE CHARLEMAGNE
	CENTRE MULTISERVICES DE SANTÉ ET DE SERVICES SOCIAUX DE SAINT-JEAN-DE-MATHA
	CLSC ET CENTRE DE RÉADAPTATION EN DÉFICIENCE INTELLECTUELLE ET EN TROUBLES DU SPECTRE DE L'AUTISME DE SAINT-GABRIEL-DE-BRANDON

Liste d'établissements et d'installations visés dans le CPSS

Description d'établissement	Description d'installation
	CENTRE DE RÉADAPTATION EN DÉFICIENCE PHYSIQUE ET DE PROTECTION DE L'ENFANCE ET DE LA JEUNESSE DE REPENTIGNY
	CLSC DE LA PINIÈRE
	CENTRE DE RÉADAPTATION POUR LES JEUNES EN DIFFICULTÉ D'ADAPTATION DE REPENTIGNY
	CHSLD SYLVIE-LESPÉRANCE
	CENTRE D'HÉBERGEMENT DE SAINTE-ÉLISABETH
	CENTRE D'HÉBERGEMENT SAINT-EUSÈBE
	CENTRE DE RÉADAPTATION EN DÉFICIENCE INTELLECTUELLE ET EN TROUBLES DU SPECTRE DE L'AUTISME DE REPENTIGNY
	CENTRE DE RÉADAPTATION LA MYRIADE DE RAWDON
	CLSC DE SAINT-DONAT
	CLSC DE SAINT-GABRIEL
	CLSC DE SAINT-MICHEL-DES-SAINTS
	CENTRE DE RÉADAPTATION LE BOUCLIER
	CLSC DE LAVALTRIE
	CENTRE D'HÉBERGEMENT ALPHONSE-RONDEAU
	CENTRE D'HÉBERGEMENT DE L'ASSOMPTION
	CENTRE DE RÉADAPTATION EN DÉFICIENCE INTELLECTUELLE ET EN TROUBLES DU SPECTRE DE L'AUTISME SAINT-LOUIS
	CENTRE DE RÉADAPTATION EN DÉFICIENCE INTELLECTUELLE ET EN TROUBLES DU SPECTRE DE L'AUTISME DE MASCOUCHE
	CLSC MEILLEUR D'IBERVILLE
	POINT DE SERVICE RÉPENTIGNY
	CENTRE D'HÉBERGEMENT ARMAND-MARCHAND
	CENTRE D'HÉBERGEMENT SAINT-ANTOINE-DE-PADOUE
	CENTRE D'HÉBERGEMENT DE SAINT-JACQUES
CISSS des Laurentides	HÔPITAL DE MONT-LAURIER
	CENTRE DE SERVICES DE RIVIÈRE-ROUGE
	CENTRE DE RÉADAPTATION EN DÉFICIENCE PHYSIQUE ET DE SERVICES EXTERNES POUR LES AÎNÉS D'YOUVILLE
	CENTRE D'HÉBERGEMENT HUBERT-MAISONNEUVE
	CENTRE D'HÉBERGEMENT LUCIEN-G. ROLLAND
	CENTRE DE PROTECTION ET DE RÉADAPTATION POUR LES JEUNES EN DIFFICULTÉ D'ADAPTATION DE SAINTE-AGATHE-DES-MONTS
	CENTRE DE PROTECTION DE L'ENFANCE ET DE LA JEUNESSE DE SAINT-JÉRÔME
	CLSC DE MONT-TREMBLANT
	CENTRE D'HÉBERGEMENT DE MONT-TREMBLANT
	CENTRE DE READAPTATION LE BOUCLIER
	POINT DE SERVICE MONT-LAURIER
	CLSC ET GROUPE DE MÉDECINE DE FAMILLE UNIVERSITAIRE LAFONTAINE
	CLSC DE SAINT-SAUVEUR
	CLSC SAINT-JOSEPH
	CENTRE D'HÉBERGEMENT DRAPEAU-DESCHAMBAULT
	CLSC DE THERESE-DE BLAINVILLE
	CENTRE DE RÉADAPTATION EN DÉPENDANCE DE THÉRÈSE-DE BLAINVILLE
	HÔPITAL LAURENTIEN
	POINT DE SERVICE STE-AGATHE
	CENTRE DE RÉADAPTATION POUR LES JEUNES EN DIFFICULTÉ D'ADAPTATION DE SAINTE-SOPHIE
	CENTRE DU FLORES - SIÈGE SOCIAL - POINT DE SERVICE RIVIÈRE-DU-NORD
	HÔPITAL DE SAINT-EUSTACHE
	CLSC JEAN-OLIVIER-CHENIER
	HÔPITAL DE SAINT-JÉRÔME
	CLSC DU CENTRE-VILLE-DE-SAINT-JÉRÔME
	CLSC DE LABELLE
	CENTRE DE RÉADAPTATION EN DÉFICIENCE PHYSIQUE DU CENTRE-VILLE-DE-SAINT-JÉRÔME
	CENTRE DE PROTECTION DE L'ENFANCE ET DE LA JEUNESSE D'OKA
	CPEJ ET SERVICES EXTERNES DE DEUX-MONTAGNES
	HISTOIRE DE JOUETS
	CASIS RIVIÈRE-ROUGE
	CENTRE DE RÉADAPTATION EN DÉFICIENCE PHYSIQUE DE BLAINVILLE
	CLSC DE MIRABEL

Liste d'établissements et d'installations visés dans le CPSS

Description d'établissement	Description d'installation
	MAISON DE NAISSANCE DU BOISÉ-DE-BLAINVILLE
	CLSC DE THÉRÈSE-DE BLAINVILLE
	CENTRE D'HÉBERGEMENT DES HAUTEURS
	POINT DE SERVICE THÉRÈSE-DE BLAINVILLE ET CASIS ROSEMÈRE
	POINT DE SERVICE DEUX-MONTAGNES/MIRABEL
	POINT DE SERVICE MARLYNE, LA P'TITE GIRAFE
	POINT DE SERVICE RIVIÈRE-ROUGE
	CENTRE ANDRÉ-BOUDREAU
	CENTRE DE RÉADAPTATION LE BOUCLIER
	CENTRE DE RÉADAPTATION EN DÉFICIENCE PHYSIQUE DU BOUCLIER-DE-LACHUTE
	CENTRE DE RÉADAPTATION EN DÉFICIENCE PHYSIQUE DU BOUCLIER-DE-SAINTE-AGATHE
	CLSC DE PIEDMONT
	CLSC DE L'ÉTABLISSEMENT-DE-DÉTENTION
	CENTRE DE RÉADAPTATION EN DÉPENDANCE DE SAINTE-AGATHE-DES-MONTS
	TERRITOIRE CLSC ARGENTEUIL
	TERRITOIRE JEAN-OLIVIER CHENIER
	CENTRE DE RÉADAPTATION EN DÉPENDANCE DE SAINT-JÉRÔME
	CENTRE DE RÉADAPTATION EN DÉPENDANCE ANDRÉ-BOUDREAU
	JOUJOU RÉCUP-R ET CLASSE D'ART
	CENTRE D'ACTIVITÉS DE JOUR EN DÉFICIENCE INTELLECTUELLE ET EN TROUBLES ENVAHISSANTS DU DÉVELOPPMENT DE SAINT-EUSTACHE
	CPEJ ET SERVICES EXTERNES DE SAINTE-THÉRÈSE-DU-SÉMINAIRE
	CENTRE MULTISERVICES DE SANTÉ ET DE SERVICES SOCIAUX D'ARGENTEUIL
	CASIS SAINTE-MARGUERITE
	CLSC DE SAINT-JÉRÔME
	CENTRE DE SERVICES AMBULATOIRES EN SANTÉ MENTALE DE SAINTE-THÉRÈSE
	CLSC DE LA RUE CHASLES
	CLSC SAINT-ANTOINE
	CLSC DE SAINTE-AGATHE-DES-MONTS
	CLSC ET CENTRE DE SERVICES AMBULATOIRES EN PÉDOPSYCHIATRIE DE LA RUE MARY
	CENTRE DE SERVICES AMBULATOIRES EN SANTÉ MENTALE DE DEUX-MONTAGNES-MIRABEL-SUD
	GROUPE DE MÉDECINE DE FAMILLE UNIVERSITAIRE DE SAINT-EUSTACHE
	CENTRE DE SERVICES AMBULATOIRES DE DEUX-MONTAGNES-MIRABEL-SUD
	CENTRE DE RÉADAPTATION EN DÉPENDANCE SAINT-ANTOINE
	CENTRE MULTISERVICES DE SANTÉ ET DE SERVICES SOCIAUX DE MONT-LAURIER
	CHSLD DE SAINT-JÉRÔME
	CENTRE DE SERVICES AMBULATOIRES DE SAINT-EUSTACHE
	CENTRE MULTISERVICES DE SANTÉ ET DE SERVICES SOCIAUX D'ARGENTEUIL
	CHSLD DE BLAINVILLE
	CHSLD DE SAINTE-ADÈLE
	CENTRE DE SERVICES AMBULATOIRES DE BOISBRIAND
	CLSC DE SAINTE-ANNE-DES-PLAINES
	CENTRE D'ACTIVITÉS DE JOUR EN DÉFICIENCE INTELLECTUELLE ET EN TROUBLES DU SPECTRE DE L'AUTISME DE ROSEMÈRE
	CENTRE DE PROTECTION ET DE RÉADAPTATION POUR LES JEUNES EN DIFFICULTÉ D'ADAPTATION DE SAINTE-THÉRÈSE
	CENTRE DE PROTECTION ET DE RÉADAPTATION POUR LES JEUNES EN DIFFICULTÉ D'ADAPTATION DE SAINT-JÉRÔME
	CENTRE DE PROTECTION ET DE RÉADAPTATION POUR LES JEUNES EN DIFFICULTÉ D'ADAPTATION DE LACHUTE
	CENTRE DE RÉADAPTATION EN DÉFICIENCE PHYSIQUE DE LA RUE BOYER
	CASIS LAFONTAINE
	CENTRE DE RÉADAPTATION LE BOUCLIER
	CENTRE DE RÉADAPTATION EN DÉFICIENCE PHYSIQUE DE MONT-LAURIER
	CASIS MONT-LAURIER
	CENTRE DE PROTECTION ET DE RÉADAPTATION POUR LES JEUNES EN DIFFICULTÉ D'ADAPTATION DE MONT-LAURIER
	CLSC DE NOTRE-DAME-DU-LAUS
	CENTRE DE RÉADAPTATION POUR LES JEUNES EN DIFFICULTÉ D'ADAPTATION D'HUBERDEAU

Liste d'établissements et d'installations visés dans le CPSS

Description d'établissement	Description d'installation
	POINT DE SERVICE ARGENTEUIL ET CASIS ARGENTEUIL
	CENTRE D'HÉBERGEMENT SAINTE-ANNE
	CENTRE D'HÉBERGEMENT DE LABELLE
	CENTRE DE RÉADAPTATION POUR LES JEUNES EN DIFFICULTÉ D'ADAPTATION DE SAINT-JÉRÔME
	CLSC ET CENTRE DE JOUR DE GRENVILLE
	CENTRE D'HÉBERGEMENT DE SAINT-BENOÎT
	CENTRE D'HÉBERGEMENT DE SAINT-EUSTACHE
CISSS de la Montérégie-Centre	CENTRE DE SERVICES POUR LES AÎNÉS DE SAINT-LAMBERT
	CHSLD CHAMPLAIN
	CHSLD HENRIETTE-CÉRÉ
	CHSLD CHAMPAGNAT
	INSTITUT NAZARETH ET LOUIS-BRAILLE JEAN-BRILLANT
	CLSC ET AIRE OUVERTE DE LA RUE CHAMPLAIN
	INSTITUT NAZARETH ET LOUIS-BRAILLE D'ASSIGNY
	INSTITUT NAZARETH ET LOUIS-BRAILLE PLACE ALTON-GOLDBLOOM
	CLSC DE LA VALLÉE-DES-FORTS
	CLSC DE HENRYVILLE
	HÔPITAL DU HAUT-RICHELIEU
	MAISON DE NAISSANCE DU RICHELIEU
	CHSLD SAINTE-CROIX
	CLSC SAMUEL-DE-CHAMPLAIN
	CLSC ET GROUPE DE MÉDECINE DE FAMILLE UNIVERSITAIRE DE SAINT-HUBERT
	CENTRE DE SERVICES AMBULATOIRES ET INSTITUT NAZARETH ET LOUIS-BRAILLE DU SÉMINAIRE NORD
	INSTITUT NAZARETH ET LOUIS-BRAILLE RADISSON
	INSTITUT NAZARETH ET LOUIS-BRAILLE
	HÔPITAL CHARLES-LE MOYNE
	CLSC DE SAINT-CÉSAIRE
	CLSC DU RICHELIEU
	CENTRE DE SERVICES AMBULATOIRES ET GROUPE DE MÉDECINE DE FAMILLE UNIVERSITAIRE CHARLES-LE MOYNE
	CENTRE DE SERVICES AMBULATOIRES ET GROUPE DE MÉDECINE DE FAMILLE UNIVERSITAIRE DE SAINT-JEAN-SUR-RICHELIEU
	CENTRE DE SERVICES AMBULATOIRES DE GREENFIELD PARK
	CLSC COUSINEAU
	CENTRE DE SERVICES AMBULATOIRES DE LA RUE BEAUREGARD
	CENTRE DE SERVICES AMBULATOIRES EN SANTÉ MENTALE DE LA RUE LABONTÉ
	CENTRE DE SERVICES AMBULATOIRES EN SANTÉ MENTALE DU BOULEVARD TASCHEREAU
	CENTRE DE SERVICES AMBULATOIRES EN SANTÉ MENTALE DE L'AVENUE VICTORIA
	CHSLD GEORGES-PHANEUF
	CHSLD GERTRUDE-LAFRANCE
	CHSLD VAL-JOLI
	CHSLD SAINT-JOSEPH
CISSS de la Montérégie-Est	CENTRE DE RÉADAPTATION POUR LES JEUNES EN DIFFICULTÉ D'ADAPTATION LIMOGES
	CENTRE DE RÉADAPTATION POUR LES JEUNES EN DIFFICULTÉ D'ADAPTATION DE CHAMBLY
	CENTRE DE RÉADAPTATION POUR LES JEUNES EN DIFFICULTÉ D'ADAPTATION DE SAINT-HYACINTHE
	CLSC DE SAINT-BRUNO-DE-MONTARVILLE
	CLSC DES PATRIOTES
	CENTRE D'HÉBERGEMENT ANDRÉE-PERRAULT
	CENTRE D'HÉBERGEMENT DE LAJEMMERAIS
	CLSC ET CENTRE D'HÉBERGEMENT CONTRECOEUR
	CENTRE D'HÉBERGEMENT JEANNE-CREVIER
	CLSC DE SAINTE-JULIE
	CLSC DE MONT-SAINT-HILAIRE
	FOYER DE GROUPE POUR LES JEUNES EN DIFFICULTÉ D'ADAPTATION LE COLIBRI
	CLSC D'ACTON VALE
	FOYER DE GROUPE POUR LES JEUNES EN DIFFICULTÉ D'ADAPTATION L'ÉQUIPÉE

Liste d'établissements et d'installations visés dans le CPSS

Description d'établissement	Description d'installation
	CENTRE DE PROTECTION ET DE RÉADAPTATION POUR LES JEUNES EN DIFFICULTÉ D'ADAPTATION SAINT-THOMAS
	CLSC SIMONNE-MONET-CHARTRAND
	CLSC DE LONGUEUIL-OUEST
	HÔPITAL PIERRE-BOUCHER
	CENTRE D'HÉBERGEMENT DU CHEVALIER-DE LÉVIS
	CLSC DES SEIGNEURIES
	CENTRE D'HÉBERGEMENT ÉLISABETH-LAFRANCE
	HÔTEL-DIEU DE SOREL
	HÔPITAL HONORÉ-MERCIER
	CENTRE D'HÉBERGEMENT D'ACTON VALE
	CENTRE DE PROTECTION DE L'ENFANCE ET DE LA JEUNESSE DE VAUDREUIL-DORION
	CENTRE DE PROTECTION DE L'ENFANCE ET DE LA JEUNESSE DE SOREL-TRACY
	CLSC DE VERCHÈRES
	CLSC DE SAINT-JUDE
	CLSC DES MASKOUTAINS
	C.S.R.E. ET BUREAU DE SAINT-HUBERT
	CENTRE DE PROTECTION ET DE RÉADAPTATION POUR LES JEUNES EN DIFFICULTÉ D'ADAPTATION DE SAINT-HYACINTHE
	FOYER DE GROUPE POUR LES JEUNES EN DIFFICULTÉ D'ADAPTATION L'EXPLORATEUR
	CENTRE D'HÉBERGEMENT DU MANOIR-TRINITÉ
	SERVICES EXTERNES POUR LES JEUNES EN DIFFICULTÉ D'ADAPTATION DE GRANBY
	FOYER DE GROUPE POUR LES JEUNES EN DIFFICULTÉ D'ADAPTATION LE VOILIER
	FOYER DE GROUPE POUR LES JEUNES EN DIFFICULTÉ D'ADAPTATION L'ORCHIDÉE
	CLSC DE VARENNES
	CLSC DE SAINT-AMABLE
	GROUPE DE MÉDECINE DE FAMILLE UNIVERSITAIRE RICHELIEU-YAMASKA
	CHSLD DES SEIGNEURS
	FOYER DE GROUPE POUR LES JEUNES EN DIFFICULTÉ D'ADAPTATION DU PARC
	CENTRE DE PROTECTION DE L'ENFANCE ET DE LA JEUNESSE DE CHÂTEAUGUAY
	CENTRE DE PROTECTION DE L'ENFANCE ET DE LA JEUNESSE PRÉFONTAINE
	CENTRE DE PROTECTION ET DE RÉADAPTATION POUR LES JEUNES EN DIFFICULTÉ D'ADAPTATION DE SAINT-JEAN-SUR-RICHELIEU
	CENTRE DE PROTECTION DE L'ENFANCE ET DE LA JEUNESSE DE COWANSVILLE
	CENTRE DE PROTECTION DE L'ENFANCE ET DE LA JEUNESSE DE BELOEIL
	CLSC DE BOUCHERVILLE
	CENTRE DE PROTECTION ET DE RÉADAPTATION POUR LES JEUNES EN DIFFICULTÉ D'ADAPTATION JACQUES-CARTIER
	FOYER DE GROUPE POUR LES JEUNES EN DIFFICULTÉ D'ADAPTATION L'ESCARGOT
	CENTRE D'HÉBERGEMENT DE L'HÔTEL-DIEU-DE-SAINT-HYACINTHE
	CENTRE D'HÉBERGEMENT J.-ARSÈNE-PARENTEAU
	CLSC GASTON-BÉLANGER
	CENTRE D'HÉBERGEMENT DE TRACY
	CENTRE D'HÉBERGEMENT MARGUERITE-ADAM
	CENTRE D'HÉBERGEMENT DE MONTARVILLE
	CENTRE D'HÉBERGEMENT DE MONSEIGNEUR-CODERRE
	CENTRE D'HÉBERGEMENT RENÉ-LÉVESQUE
	CLSC DES CASCADES
	CENTRE DE PROTECTION ET DE RÉADAPTATION POUR LES JEUNES EN DIFFICULTÉ D'ADAPTATION BEAUREGARD
CISSS de la Montérégie-Ouest	CENTRE DE RÉADAPTATION EN DÉPENDANCE BOULEVARD CAVENDISH
	CENTRE MULTISERVICES DE SANTÉ ET DE SERVICES SOCIAUX DE BOUCHERVILLE
	CENTRE D'ACTIVITES DE JOUR DE SAINT-HUBERT - MONTEE ST-HUBERT
	CHSLD DE LA PRAIRIE
	CHSLD DE CHÂTEAUGUAY
	CHSLD PIERRE-RÉMI-NARBONNE
	CENTRE MULTISERVICES DE SANTÉ ET DE SERVICES SOCIAUX DE WATERLOO
	CENTRE DE RÉADAPTATION EN DÉFICIENCE PHYSIQUE DE GRANBY

Liste d'établissements et d'installations visés dans le CPSS

Description d'établissement	Description d'installation
	CENTRE DE RÉADAPTATION EN DÉFICIENCE PHYSIQUE DE SALABERRY-DE-VALLEYFIELD
	SIÈGE SOCIAL
	CENTRE D'ACTIVITES DE JOUR DE LONGUEUIL - LYON
	SERVICES EXTERNES - CLINIQUE RÉGIONALE D'ÉVALUATION DES TROUBLES COMPLEXES DU DÉVELOPPEMENT
	CENTRE D'ACTIVITES DE JOUR DE SAINT-HUBERT - GRANDE-ALLEE
	CENTRE MULTISERVICES DE SANTÉ ET DE SERVICES SOCIAUX DE GRANBY
	CENTRE MULTISERVICES DE SANTÉ ET DE SERVICES SOCIAUX DE SAINT-HUBERT
	CENTRE DE RÉADAPTATION EN DÉFICIENCE PHYSIQUE DE SAINT-HUBERT
	CENTRE DE RÉADAPTATION EN DÉFICIENCE PHYSIQUE DE CHÂTEAUGUAY
	CENTRE DE RÉADAPTATION EN DÉFICIENCE PHYSIQUE DE SOREL-TRACY
	CLSC DE SALABERRY-DE-VALLEYFIELD
	CHSLD DOCTEUR-AIMÉ-LEDUC
	HÔPITAL DU SUROÎT
	CLSC DE CHÂTEAUGUAY
	HÔPITAL ANNA-LABERGE
	CLSC DE SAINT-RÉMI
	CLSC KATERI
	CHSLD DE RIGAUD
	CENTRE D'HÉBERGEMENT ET CLSC DE CÔTEAU-DU-LAC
	CLSC DE RIGAUD
	ATELIER ET CENTRE D'ACTIVITÉS DE JOUR DE FARNHAM
	CLSC CHÂTEAUGUAY (POINT DE SERVICE)
	CENTRE DE RÉADAPTATION EN DÉFICIENCE PHYSIQUE RUE SAINT-PIERRE EST
	CENTRE DE RÉADAPTATION EN DÉFICIENCE PHYSIQUE RUE DESSAULLES
	ATELIER KATERI
	SERVICES DE JOUR DE VAUDREUIL
	SECTEUR VALLEYFIELD - AED
	SERVICES DE JOUR DE CHAMBLY
	CENTRE D'ACTIVITÉS DE JOUR DORCHESTER
	CENTRE D'ACTIVITÉS DE JOUR DE HENRYVILLE
	CENTRE D'ACTIVITÉS DE JOUR DE NAPIERVILLE
	CENTRE D'ACTIVITÉS DE JOUR DE SAINT-ALEXANDRE
	UNITÉ RÉGIONALE DE RÉADAPTATION DI-TED SAINT-CHARLES
	ATELIER DE LONGUEUIL ET SERVICES EXTERNES
	CENTRE MONTÉRÉGIEN DE RÉADAPTATION - UNITÉ DE RÉADAPTATION FONCTIONNELLE INTENSIVE DE VAUDREUIL
	CENTRE DE RÉADAPTATION EN DÉFICIENCE PHYSIQUE DE SAINT-BRUNO
	CENTRE DE RÉADAPTATION EN DÉFICIENCE PHYSIQUE RUE CHICOINE
	CENTRE DE RÉADAPTATION EN DÉFICIENCE PHYSIQUE DE LONGUEUIL
	CENTRE DE RÉADAPTATION EN DÉPENDANCE DE LONGUEUIL
	CENTRE DE RÉADAPTATION EN DÉPENDANCE DE SAINT-JEAN-SUR-RICHELIEU
	CENTRE DE RÉADAPTATION EN DÉPENDANCE DE SOREL-TRACY
	CENTRE DE RÉADAPTATION EN DÉPENDANCE DE SAINT-HYACINTHE
	CENTRE DE RÉADAPTATION EN DÉPENDANCE DE CANDIAC
	CENTRE DE RÉADAPTATION EN DÉFICIENCE PHYSIQUE DE SAINT-JEAN-SUR-RICHELIEU
	CENTRE DE RÉADAPTATION EN DÉPENDANCE DE SAINT-PHILIPPE
	CENTRE DE RÉADAPTATION EN DÉPENDANCE BOULEVARD COUSINEAU
	CLSC DE SAINT-POLYCARPE
	CENTRE DE SERVICES AMBULATOIRES ET GROUPE DE MÉDECINE DE FAMILLE UNIVERSITAIRE JARDINS-ROUSSILLON
	CENTRE DE RÉADAPTATION EN DÉPENDANCE DE SALABERRY-DE-VALLEYFIELD
	CLSC ET CENTRE DE SERVICES AMBULATOIRES DE VAUDREUIL-DORION
	CENTRE D'ACTIVITÉS DE JOUR EN DÉFICIENCE INTELLECTUELLE ET EN TROUBLES ENVAHISSANTS DU DÉVELOPPEMENT ORMSTOWN
	CENTRE DE RÉADAPTATION EN DÉFICIENCE PHYSIQUE DE BOUCHERVILLE
	FOYER DE GROUPE EN DÉFICIENCE PHYSIQUE DE LONGUEUIL
	CLSC CHÂTEAUGUAY (POINT DE SERVICE)
	CLSC DE BEAUHARNOIS
	ATELIER PSIS VALLEYFIELD
	ATELIER PSIS CHÂTEAUGUAY
	CLSC DE NAPIERVILLE

Liste d'établissements et d'installations visés dans le CPSS

Description d'établissement	Description d'installation
	SERVICES EXTERNES DE BRIGHAM
	ATELIER DE GRANBY
	ATELIER ET CENTRE D'ACTIVITÉS DE JOUR DE COWANSVILLE
	CENTRE DE RÉADAPTATION EN DÉPENDANCE DE LONGUEUIL
	CENTRE DE RÉADAPTATION EN DÉPENDANCE DE GRANBY
	SERVICES DE JOUR MARIBRO
	CENTRE D'HÉBERGEMENT DE VAUDREUIL-DORION
	CHSLD LAURENT-BERGEVIN
	CHSLD CÉCILE-GODIN
	CENTRE MULTISERVICES DE SANTÉ ET DE SERVICES SOCIAUX DE BROSSARD
	CENTRE MULTISERVICES DE SANTÉ ET DE SERVICES SOCIAUX DE SAINT-HYACINTHE
	SERVICES EXTERNES DE BELOEIL
	ATELIER ET CENTRE D'ACTIVITÉS DE JOUR DE BELOEIL
	CENTRE MULTISERVICES DE SANTÉ ET DE SERVICES SOCIAUX SOREL-TRACY
CISSS de Chaudière-Appalaches	CENTRE D'ACTIVITÉS DE JOUR EN DÉFICIENCE INTELLECTUELLE ET EN TROUBLES DU SPECTRE DE L'AUTISME DE BERTHIER-SUR-MER
	CHSLD RICHARD-BUSQUE
	CHSLD DU SÉMINAIRE
	CENTRE MULTISERVICES DE SANTÉ ET DE SERVICES SOCIAUX DE LAC-ETCHEMIN
	CLSC ET CHSLD DE SAINT-PROSPER
	CLSC ET CHSLD DE SAINT-JEAN-PORT-JOLI
	CLSC ET CENTRE DE SERVICES EXTERNES POUR LES ÂÎNÉS DE SAINT-PAMPHILE
	CLSC ET CENTRE DE SERVICES EXTERNES POUR LES ÂÎNÉS DE LAURIER-STATION
	CHSLD DE SAINT-APOLLINAIRE
	CHSLD DE SAINT-SYLVESTRE
	CLSC DE SAINT-LAZARE-DE-BELLECHASSE
	CHSLD DE SAINT-GERVAIS
	CHSLD DE SAINT-RAPHAËL
	CHSLD ET CLSC DE SAINT-ANSELME
	CHSLD ET CLSC DE SAINTE-CLAIRE
	CLSC ET CENTRE D'HEBERGEMENT DE BEAUCEVILLE
	CENTRE PAUL-GILBERT - CENTRE D'HÉBERGEMENT DE CHARNY
	CHSLD DENIS-MARCOTTE
	CHSLD MARC-ANDRÉ-JACQUES
	CHSLD DU LAC-NOIR
	CHSLD RENÉ-LAVOIE
	CLSC DE SAINT-FABIEN-DE-PANET
	CHSLD DE SAINT-FABIEN-DE-PANET
	CLSC ET CHSLD DE MONTMAGNY
	CENTRE DE SERVICES AMBULATOIRES DE LÉVIS
	CENTRE D'ACTIVITÉS DE JOUR EN DÉFICIENCE INTELLECTUELLE ET EN TROUBLES DU SPECTRE DE L'AUTISME DUMAIS-NORD
	CENTRE D'ACTIVITÉS DE JOUR EN DÉFICIENCE INTELLECTUELLE ET EN TROUBLES DU SPECTRE DE L'AUTISME DESJARDINS-EST
	CENTRE D'ACTIVITES DE JOUR DE MONTMAGNY - DU-PALAIS-DE-JUSTICE
	CENTRE D'ACTIVITÉS DE JOUR EN DÉFICIENCE INTELLECTUELLE ET EN TROUBLES DU SPECTRE DE L'AUTISME DE SAINT-ROMUALD
	CENTRE DE RÉADAPTATION EN DÉFICIENCE INTELLECTUELLE ET EN TROUBLES DU SPECTRE DE L'AUTISME DE LÉVIS
	CENTRE D'ACTIVITES DE JOUR ET SERVICES EXTERNES DE SAINT-GEORGES - 25E AVENUE
	CENTRE DE SERVICES EXTERNES POUR LES ÂÎNÉS DE SAINT-ROMUALD
	FOYER DE GROUPE POUR LES JEUNES EN DIFFICULTÉ D'ADAPTATION DE SAINTE-MARIE
	CLSC D'ARMAGH
	CENTRE DE SERVICES AMBULATOIRES EN SANTÉ MENTALE DE LÉVIS
	HÔTEL-DIEU DE LÉVIS
	MAISON DE NAISSANCE MIMOSA
	SERVICES EXTERNES EN DÉFICIENCE AUDITIVE DU GRAND LITTORAL
	SERVICES EXTERNES DE MONTMAGNY
	CENTRE MULTISERVICES DE SANTÉ ET DE SERVICES SOCIAUX DE BEAUCEVILLE
	SERVICES EXTERNES DE THETFORD MINES
	HÔPITAL DE THETFORD MINES

Liste d'établissements et d'installations visés dans le CPSS

Description d'établissement	Description d'installation
	CLSC DE THETFORD MINES
	HÔPITAL DE MONTMAGNY
	HÔPITAL DE SAINT-GEORGES
	CLSC DE SAINT-JOSEPH-DE-BEAUCE
	CLSC DE LA GUADELOUPE
	CENTRE DE SERVICES AMBULATOIRES EN PÉDOPSYCHIATRIE DE LÉVIS
	CENTRE DE RÉADAPTATION EN ALCOOLISME ET TOXICOMANIE DE BEAUCEVILLE
	FOYER DE GROUPE POUR LES JEUNES EN DIFFICULTÉ D'ADAPTATION VINCENT-CHAGNON
	CENTRE DE RÉADAPTATION EN DÉFICIENCE INTELLECTUELLE ET EN TROUBLES DU SPECTRE DE L'AUTISME DE SAINT-FLAVIEN
	CENTRE D'ACTIVITÉS DE JOUR DE BLACK LAKE
	CENTRE D'ACTIVITÉS DE JOUR DE SAINT-GEORGES - LACROIX (9006)
	CENTRE D'ACTIVITÉS DE JOUR EN DÉFICIENCE INTELLECTUELLE ET EN TROUBLES DU SPECTRE DE L'AUTISME PLAZA
	CENTRE D'ACTIVITÉS DE JOUR EN DÉFICIENCE INTELLECTUELLE ET EN TROUBLES DU SPECTRE DE L'AUTISME DE SAINT-PROSPER
	CLSC ET CHSLD DE SAINTE-MARIE
	CHSLD SAINT-ALEXANDRE
	CENTRE DE RÉADAPTATION EN DÉFICIENCE INTELLECTUELLE ET EN TROUBLES DU SPECTRE DE L'AUTISME DE L'ISLET-SUR-MER
	CLSC DE SAINT-ROMUALD
	CENTRE DE RÉADAPTATION EN DÉFICIENCE PHYSIQUE DE CHARNY
	CHSLD DE SAINT-EUGÈNE
	CHSLD DE SAINTE-PERPÉTUE
	CENTRE DE RÉADAPTATION EN DÉPENDANCE DE LÉVIS
	CENTRE DE RÉADAPTATION EN DÉFICIENCE INTELLECTUELLE ET EN TROUBLES DU SPECTRE DE L'AUTISME DE SAINTE-CLAIRE
	SERVICES EXTERNES DE THETFORD MINES - NOTRE-DAME
	CENTRE D'ACTIVITÉS DE JOUR EN DÉFICIENCE INTELLECTUELLE ET EN TROUBLES DU SPECTRE DE L'AUTISME NOTRE-DAME
	CENTRE DE RÉADAPTATION EN DÉFICIENCE INTELLECTUELLE ET EN TROUBLES DU SPECTRE DE L'AUTISME DE SAINTE-MARIE
	CENTRE D'ACTIVITÉS DE JOUR DE MONTMAGNY - TACHÉ EST
	CLSC ET CHSLD DE LÉVIS
	CENTRE DE PROTECTION ET DE RÉADAPTATION POUR LES JEUNES EN DIFFICULTÉ D'ADAPTATION DE SAINT-ROMUALD
	GROUPE DE MÉDECINE DE FAMILLE UNIVERSITAIRE DE LÉVIS
	CENTRE MULTISERVICES DE SANTÉ ET DE SERVICES SOCIAUX DE BEAUCEVILLE
	CENTRE MULTISERVICES DE SANTÉ ET DE SERVICES SOCIAUX PAUL-GILBERT
	CENTRE DE RÉADAPTATION EN DÉFICIENCE INTELLECTUELLE ET EN TROUBLES DU SPECTRE DE L'AUTISME ANDRÉ-WINGEN
	CENTRE MULTISERVICES DE SANTÉ ET DE SERVICES SOCIAUX DE SAINT-GEORGES
	HÔPITAL ET CENTRE DE RÉADAPTATION EN DÉFICIENCE PHYSIQUE DE MONTMAGNY
	HÔPITAL ET CENTRE DE RÉADAPTATION EN DÉFICIENCE PHYSIQUE DE THETFORD MINES
	CENTRE MULTISERVICES DE SANTÉ ET DE SERVICES SOCIAUX DE LÉVIS
	CENTRE MULTISERVICES DE SANTÉ ET DE SERVICES SOCIAUX DONAT-GRENIER
	CENTRE MULTISERVICES DE SANTÉ ET DE SERVICES SOCIAUX MONSEIGNEUR-BOURGET
	CENTRE DE PROTECTION DE L'ENFANCE ET DE LA JEUNESSE DE SAINTE-MARIE
	CLSC DE DISRAELI
	CENTRE DE PROTECTION ET DE RÉADAPTATION POUR LES JEUNES EN DIFFICULTÉ D'ADAPTATION DE LÉVIS
	FOYER DE GROUPE POUR LES JEUNES EN DIFFICULTÉ D'ADAPTATION DE SAINT-ROMUALD
	CLSC D'EAST BROUGHTON
	CLSC D'ADSTOCK
	CLSC DE SAINT-ANTOINE-DE-L'ISLE-AUX-GRUES
	CLSC DE SAINT-GEORGES
	CLSC DE SAINT-GÉDÉON-DE-BEAUCE
	CHSLD DE CAP-SAINT-IGNACE
	CENTRE D'ACTIVITÉS DE JOUR ET SERVICES EXTERNES DE SAINTE-JUSTINE
	CHSLD DE SAINT-FLAVIEN

Liste d'établissements et d'installations visés dans le CPSS

Description d'établissement	Description d'installation
	CHSLD DE SAINTE-CROIX
	BUREAU DE THETFORD-MINES
	CENTRE DE PROTECTION ET DE RÉADAPTATION POUR LES JEUNES EN DIFFICULTÉ D'ADAPTATION DE MONTMAGNY
	CENTRE DE PROTECTION ET DE RÉADAPTATION POUR LES JEUNES EN DIFFICULTÉ D'ADAPTATION DE SAINT-JOSEPH-DE-BEAUCE
	CENTRE DE RÉADAPTATION EN DÉFICIENCE INTELLECTUELLE ET EN TROUBLES DU SPECTRE DE L'AUTISME DE LAURIER-STATION
	SERVICES EXTERNES DE MONTMAGNY
	CHSLD DE SAINT-ISIDORE
	CHSLD DE SAINTE-HÉNÉDINE
Institut de Cardiologie de Montréal	INSTITUT DE CARDIOLOGIE DE MONTRÉAL
Centre universitaire de santé McGill	HÔPITAL GÉNÉRAL DE MONTRÉAL
	L'HÔPITAL DE MONTRÉAL POUR ENFANTS
	HÔPITAL NEUROLOGIQUE DE MONTRÉAL
	HÔPITAL ROYAL VICTORIA
	HÔPITAL DE LACHINE
	SITE GLEN
	CENTRE DE SERVICES AMBULATOIRES DE MAISONNEUVE
	CENTRE D'HÉBERGEMENT CAMILLE-LEFEBVRE
Centre hospitalier universitaire Sainte-Justine	CHU SAINTE-JUSTINE
	CENTRE DE READAPTATION MARIE ENFANT
	CENTRE HOSPITALIER UNIVERSITAIRE SAINTE-JUSTINE
Institut Philippe-Pinel de Montréal	INSTITUT NATIONAL DE PSYCHIATRIE LÉGALE PHILIPPE-PINEL
Institut universitaire de cardiologie et de pneumologie de Québec - Université Laval	INSTITUT UNIVERSITAIRE DE CARDIOLOGIE ET DE PNEUMOLOGIE DE QUÉBEC

ÉTUDE DES CRÉDITS 2023-2024

MINISTÈRE DE LA SANTÉ ET DES SERVICES SOCIAUX

Réponses aux questions particulières du Deuxième groupe d'opposition

QUESTION NO 43

Le nombre de contrats octroyés et les dépenses engagées, auprès de cliniques privées (en radiologie, en laboratoire, en chirurgie d'un jour, en soins de pharmacothérapie).

.....

RÉPONSE NO 43

Cette information n'est pas disponible au ministère de la Santé et des Services sociaux, car les ententes sont conclues par les établissements.

ÉTUDE DES CRÉDITS 2023-2024

MINISTÈRE DE LA SANTÉ ET DES SERVICES SOCIAUX

Réponses aux questions particulières du Deuxième groupe d'opposition

QUESTION NO 44

Les montants et la nature de tout contrat ou remboursement octroyés à une entreprise privée pour effectuer des chirurgies, incluant la région, la date et la durée du contrat.

RÉPONSE NO 44

Pour l'exercice 2022-2023, le MSSS n'a pas octroyé de remboursements à une entreprise privée pour effectuer des chirurgies. Ces ententes sont conclues par les établissements publics de santé et de services sociaux.

ÉTUDE DES CRÉDITS 2023-2024

MINISTÈRE DE LA SANTÉ ET DES SERVICES SOCIAUX

Réponses aux questions particulières du Deuxième groupe d'opposition

QUESTION NO 45

Les montants et la nature de tout contrat ou remboursement octroyés à une entreprise privée pour des services de radiologie/imagerie médicale, incluant la région, la date et la durée du contrat.

.....

RÉPONSE NO 45

Cette information n'est pas disponible au ministère de la Santé et des Services sociaux, car les ententes sont conclues par les établissements.

ÉTUDE DES CRÉDITS 2023-2024

MINISTÈRE DE LA SANTÉ ET DES SERVICES SOCIAUX

Réponses aux questions particulières du Deuxième groupe d'opposition

QUESTION NO 46

Les montants et la nature de tout contrat ou remboursement octroyés à une entreprise privée pour dispenser des soins de santé à des patients du réseau public, incluant la région, la date et la durée du contrat.

.....

RÉPONSE NO 46

Pour l'exercice 2022-2023, le ministère de la Santé et des Services sociaux n'a pas octroyé de remboursements à des entreprises privées pour dispenser des soins de santé à des patients du réseau public.

ÉTUDE DES CRÉDITS 2023-2024

MINISTÈRE DE LA SANTÉ ET DES SERVICES SOCIAUX

Réponses aux questions particulières du Deuxième groupe d'opposition

QUESTION NO 47

Les sommes dépensées et le nombre de contrats alloués dans la location de salles d'opération dans des établissements de santé privés, ventilés par CISSS ou CIUSSS.

.....

RÉPONSE NO 47

Cette information n'est pas disponible au ministère de la Santé et des Services sociaux, car les ententes sont conclues par les établissements.

QUESTION NO 48

Concernant le projet-pilote avec les cliniques Chirurgie Dix30 inc., Centre de chirurgie RocklandMD et Groupe Opmédic inc. qui fut lancé en 2016 et renouvelé en 2019 et visant à comparer les coûts liés aux chirurgies et aux procédures sous scopie entre le réseau public de santé et de services sociaux et des cliniques privées :

- a) La comparaison des coûts liés aux chirurgies et aux procédures sous scopie entre le réseau public de santé et de services sociaux et des cliniques privées ;
- b) Le montant total ventilé par année et par clinique depuis le début du projet pilote en 2016 ;
- c) Les normes inscrites au contrat ou à l'entente quant à la marge de bénéfice ou de profit permise pour chaque clinique participant au projet-pilote.

RÉPONSE NO 48

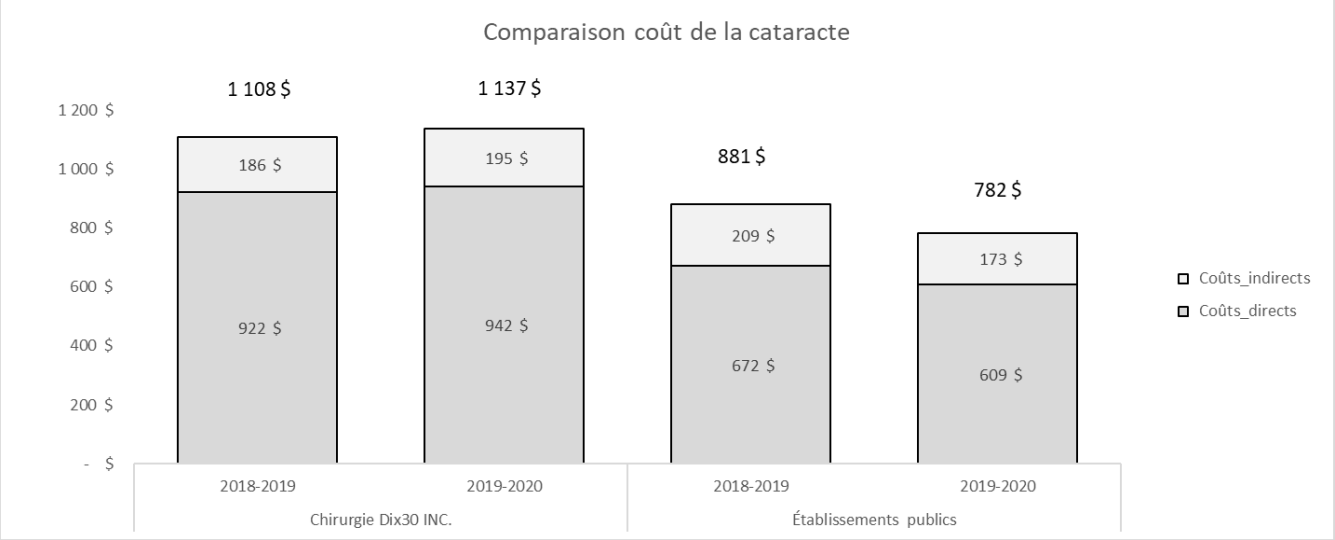
a) Comparaison entre les centres médicaux spécialisés privés visés et les établissements publics du réseau de la santé et des services sociaux concernés

Des comparaisons de coûts entre les milieux privés concernés par le projet expérimental et les établissements publics ont été effectuées uniquement pour les chirurgies de la cataracte, du tunnel carpien et du doigt ressort. Les coûts des établissements publics proviennent des données du système de coût par parcours de soins et services (CPSS). Les coûts directs du public et du privé concernés sont constitués des salaires du personnel infirmier, des fournitures et d'autres charges directes. Les coûts indirects des milieux privés visés comprennent les frais de soutien, les frais administratifs, les frais liés à la location et à la rénovation des bâtiments, les frais de location et d'amortissement des équipements médicaux. Les coûts indirects des établissements publics comprennent les mêmes frais, exceptés les frais liés à la rénovation des bâtiments qui répondent au critère de capitalisation et les coûts d'amortissement d'équipements.

Deux exercices financiers ont été considérés pour chaque centre médical spécialisé (CMS) concerné. Les tableaux suivants illustrent les résultats les de ces comparaisons.

i) Volet Chirurgie

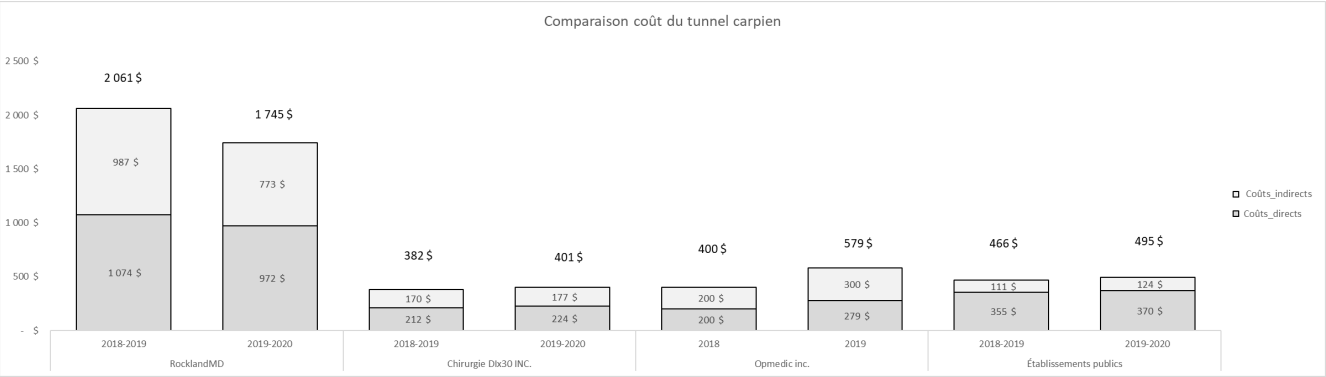
Tableau 1 : Chirurgie de la cataracte



Les données de Chirurgie DIX-30 couvrent les périodes du 1^{er} juillet au 30 juin de l’année suivante.

Les données des établissements publics du réseau de la santé et des services sociaux couvrent l'année financière habituelle, soit du 1^{er} avril au 31 mars de l'année suivante.

Tableau 2 : Chirurgie du tunnel carpien



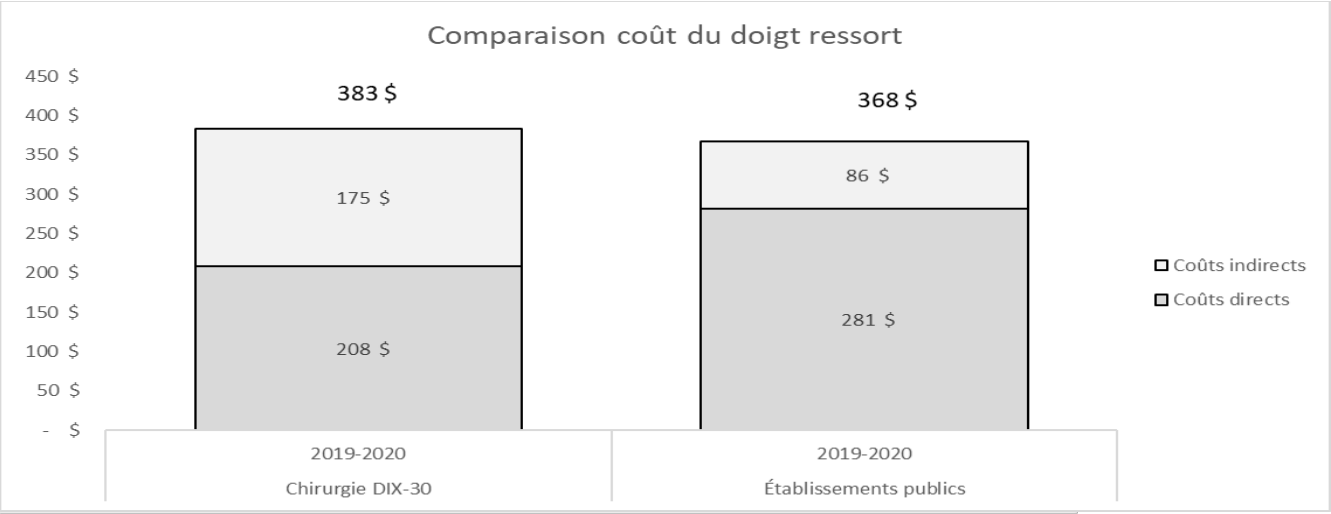
Les données de Chirurgie DIX-30 couvrent les périodes du 1^{er} juillet au 30 juin de l’année suivante.

Les données de RocklandMD couvrent les périodes du 1^{er} mars à la fin du mois de février de l’année suivante.

Les données d’Opmedic inc. couvrent les périodes du 1^{er} janvier au 31 de l'année de référence

Les données des établissements publics du réseau de la santé et des services sociaux couvrent l'année financière habituelle, soit du 1^{er} avril au 31 mars de l'année suivante.

Tableau 3 : Chirurgie du doigt ressort



Les données de Chirurgie DIX-30 couvrent les périodes du 1^{er} juillet au 30 juin de l’année suivante.

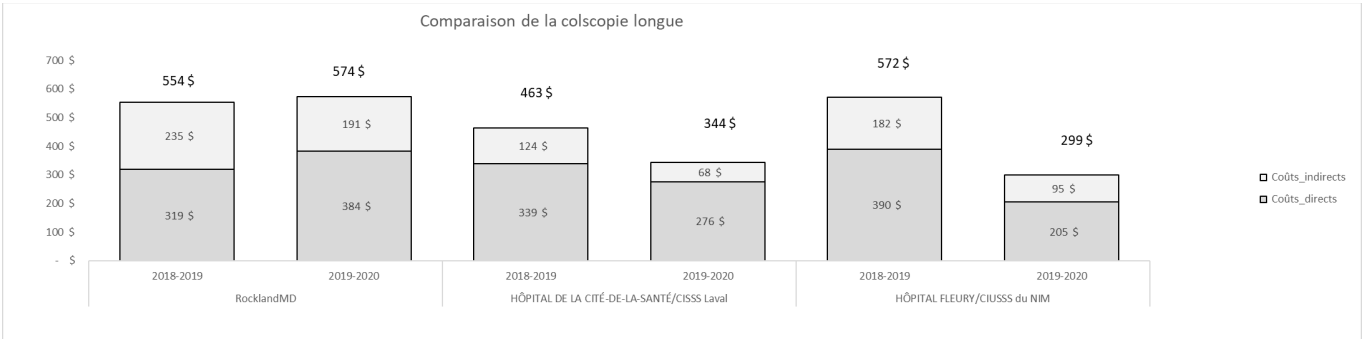
Les données des établissements publics du réseau de la santé et des services sociaux couvrent l'année financière habituelle, soit du 1^{er} avril au 31 mars de l'année suivante.

ii) Volet Endoscopie

Pour l’endoscopie, l’Hôpital de la Cité-de-la-Santé du CISSS de Laval et l’Hôpital Fleury du CIUSSS du Nord-de-l’Île-de-Montréal ont été retenus afin d’effectuer la comparaison des coûts de la coloscopie pour des raisons liées à la qualité de la donnée.

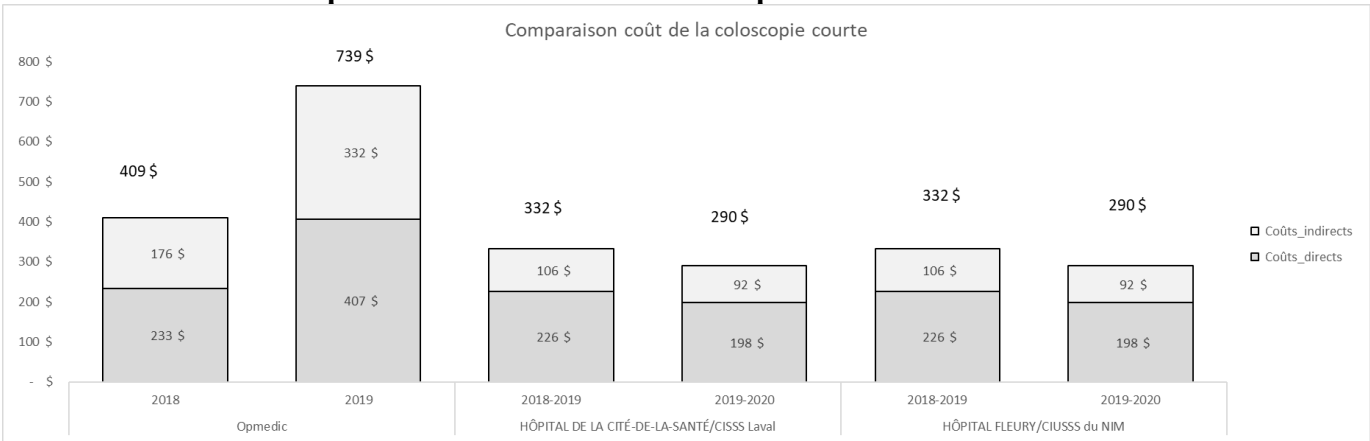
La comparaison a été effectuée pour la coloscopie longue et la coloscopie courte. Les résultats sont présentés dans les tableaux ci-dessous.

Tableau 4 : Comparaison des coûts de la coloscopie longue



Les données de RocklandMD couvrent les périodes du 1^{er} mars à la fin du mois de février de l'année suivante.
Les données des établissements publics du réseau de la santé et des services sociaux couvrent l'année financière habituelle, soit du 1^{er} avril au 31 mars de l'année suivante.

Tableau 5 : Comparaison des coûts de la coloscopie courte



Les données d'Opmedic inc. couvrent les périodes du 1^{er} janvier au 31 décembre 2018.
Les données des établissements publics du réseau de la santé et des services sociaux couvrent l'année financière habituelle, soit du 1^{er} avril au 31 mars de l'année suivante.

b) Montant total ventilé par année et par centre médical spécialisé (CMS) depuis le début du projet pilote en 2016

Le montant total ventilé par année et par centre médical spécialisé (CMS) visé par le projet pilote est présenté en annexe.

c) Normes quant à la marge de bénéfice ou de profit permise pour chaque CMS participant au projet expérimental

Le décret 384-2016 stipule que :

« Chaque clinique sera financée selon les dépenses réelles engagées (coûts directs et indirects) pour produire les services visés ainsi qu’une marge de profit ».

La marge de profit a été fixée à 10 % pour les CMS visés par le projet expérimental.

Réponses 48 b

Montant total du coût de revient par année financière des cliniques du projet expérimental

Chirurgie DIX-30 INC.	Total du coût de revient
Juin 2016 à Juillet 2017	6 030 845 \$
Juin 2017 à Juillet 2018	11 269 732 \$
Juin 2018 à Juillet 2019	13 272 536 \$
Juin 2019 au 16 mars 2020	9 738 022 \$
Total	40 311 135 \$

Opmedic Inc. (Clearpoint)	Total du coût de revient
Janvier 2017 à Décembre 2017	1 823 332 \$
Janvier 2018 à Décembre 2018	3 101 302 \$
Janvier 2019 à décembre 2019	3 774 538 \$
Janvier 2019 au 16 mars 2020	957 866 \$
Total	9 657 039 \$

Rockland MD	Total du coût de revient
Décembre 2016 à janvier 2017	760 351 \$
Mars 2017 à février 2018	6 441 178 \$
Mars 2018 à février 2019	10 692 552 \$
Mars 2019 à février 2020	11 062 426 \$
1 ^{er} au 16 mars 2020	549 876 \$
Total	29 506 383 \$

Dans le contexte de la Covid-19, le décret 223-2020 ordonna une cessation des activités le 17 mars 2020.

ÉTUDE DES CRÉDITS 2023-2024

MINISTÈRE DE LA SANTÉ ET DES SERVICES SOCIAUX

Réponses aux questions particulières du Deuxième groupe d'opposition

QUESTION NO 49

Pour chaque clinique participant au projet-pilote ci-dessus, les statistiques annuelles de prise en charge selon le type de service rendu depuis le début du projet-pilote en 2016, incluant notamment mais non exclusivement :

- a. Le nombre de patients traités ventilé selon le type de traitement;
- b. Le nombre de chirurgies ou d'autres traitements médicaux spécialisés réalisées, ventilé par type de chirurgie ou de traitement;
- c. Le nombre de jours d'hébergement.

RÉPONSE NO 49

Cette information n'est pas disponible au ministère de la Santé et des Services sociaux, car les ententes sont conclues par les établissements.

ÉTUDE DES CRÉDITS 2023-2024

MINISTÈRE DE LA SANTÉ ET DES SERVICES SOCIAUX

Réponses aux questions particulières du Deuxième groupe d'opposition

QUESTION NO 50

Le nombre de centres médicaux spécialisés ayant fait une demande de permis de CMS, ventilé ceux où exercent exclusivement des médecins qui participent au régime public d'assurance maladie du Québec et ceux où exercent exclusivement des médecins qui ne participent pas au régime public dans les 5 dernières années.

RÉPONSE NO 50

Quinze demandes de permis pour des centres médicaux spécialisés ont été déposées en 2022-2023.

Médecins participants	Médecins non participants
Centre chirurgical Réseau Santé Varennes	Centre médical esthétique St-Laurent
Centre de chirurgie Montérégie	Clinique UnionM.D. (Greenfield Park)
CMS de l'Est	Clinique UnionM.D. (Montréal)
C.M.S. Gatineau	
Centre d'ophtalmologie Albahiti	
Clinique Evoro	
C.M.S. Sherbrooke	
C.M.S. Boucherville	
Clinique d'ophtalmologie Axe Visuel	
C.M.S. Brossard	
Centre chirurgical de la Mauricie	
Centre de santé Desjardins	

ÉTUDE DES CRÉDITS 2023-2024

MINISTÈRE DE LA SANTÉ ET DES SERVICES SOCIAUX

Réponses aux questions particulières du Deuxième groupe d'opposition

QUESTION NO 51

Le nombre de permis accordés à des centres médicaux spécialisés, ventilé ceux où exercent exclusivement des médecins qui participent au régime public d'assurance maladie du Québec et ceux où exercent exclusivement des médecins qui ne participent pas au régime public dans les 5 dernières années.

RÉPONSE NO 51

Sept permis ont été accordés à des centres médicaux spécialisés en 2022-2023.

Médecins participants	Médecins non participants
Institut de chirurgie Ville-Marie	
Centre de santé Desjardins	
Centre chirurgical de la région des Laurentides	
Centre de chirurgie esthétique Sherbrooke, succursale 13 ^e Avenue N	
Clinique d'ophtalmologie Axe Visuel	
Centre chirurgical de la Mauricie	
C.M.S. Brossard	

ÉTUDE DES CRÉDITS 2023-2024

MINISTÈRE DE LA SANTÉ ET DES SERVICES SOCIAUX

Réponses aux questions particulières du Deuxième groupe d'opposition

QUESTION NO 52

Le nombre de permis refusés, ventilé ceux où exercent exclusivement des médecins qui participent au régime public d'assurance maladie du Québec et ceux où exercent exclusivement des médecins qui ne participent pas au régime public dans les 5 dernières années.

RÉPONSE NO 52

Sept demandes de permis ont été refusées en 2022-2023.

Laboratoires d'imagerie médicale

Médecins participants	Médecins non participants
IRM Sherbrooke	Institut spécialisé de médecine et intervention
Radiméd Hâvre-Santé	Centre de santé Collège Canada
Pôle d'imagerie médicale	L5-S1
	Medvue Saint-Lambert

QUESTION NO 53

Le nombre de médecins spécialistes exerçant en centres médicaux spécialisés, ventilé par spécialité, ventilé par statut de participant ou de non participant au régime public d'assurance maladie dans les 5 dernières années.

.....

RÉPONSE NO 53

La réponse à cette question est fournie par la Régie de l'assurance maladie du Québec à la question particulière n°21 du Deuxième groupe d'opposition.

QUESTION NO 54

Le nombre (absolu et en ETC) de professionnels de la santé (infirmières, technologues, inhalothérapeutes, pharmaciens ou autres) exerçant en centres médicaux spécialisés (employés ou à contrat), ventilé par catégorie de professionnels dans les 5 dernières années.

.....

RÉPONSE NO 54

Cette information n'est pas disponible.

QUESTION NO 55

Les statistiques annuelles de prise en charge pour tout contrat ou entente de service (y compris les ententes de services selon l'article 108 de la LSSSS) conclu par le MSSS ou un établissement du réseau public (CISSS, CIUSSS, CHU ou autre) avec un centre médical spécialisé selon le type de service rendu depuis le début du contrat ou de l'entente, notamment mais non exclusivement :

- a. Le nombre de patients traités ventilé selon le type de traitement;
- b. Le nombre de chirurgies ou d'autres traitements médicaux spécialisés réalisées, ventilé par type de chirurgie ou de traitement;
- c. Le nombre de jours d'hébergement.

RÉPONSE NO 55

Cette information n'est pas disponible au ministère de la Santé et des Services sociaux, car les ententes sont conclues par les établissements.

ÉTUDE DES CRÉDITS 2023-2024

MINISTÈRE DE LA SANTÉ ET DES SERVICES SOCIAUX

Réponses aux questions particulières du Deuxième groupe d’opposition

QUESTION NO 56

Les sommes investies pour l’ensemble des contrats entre CISSS-CIUSSS et des agences de placement privé, ventilé par région.

RÉPONSE NO 56

Les données sont ventilées par région et par établissement pour l’année financière 2021-2022. Il s’agit des montants versés pour l’ensemble des établissements du réseau de la santé et des services sociaux (public et privé) et de toutes les régions.

Montants versés en dollars (\$) pour la main-d’œuvre indépendante (MOI) par région et par établissement, en 2021-2022

Régions	Noms de l’établissement	Montants versés pour la MOI
1	CISSS du Bas-Saint-Laurent	53 297 731 \$
2	CIUSSS du Saguenay–Lac-Saint-Jean	10 900 621 \$
2	Centre d’hébergement St-Francois Inc.	73 316 \$
3	CIUSSS de la Capitale-Nationale	96 970 381 \$
3	CHU de Québec	10 085 099 \$
3	Inst. univ. cardio. et pneumo. de Québec – UL	4 165 197 \$
3	Centre d’hébergement Champlain des Montagnes	2 895 035 \$
3	Centre d’hébergement du Boisé Ltée	1 818 824 \$
3	Centre d’hébergement St-Jean-Eudes Inc.	2 291 715 \$
3	CH St-François Inc.	352 345 \$
3	CHSLD Vigî St-Augustin	2 932 923 \$
3	Hôpital Ste-Monique Inc.	1 853 069 \$
4	CIUSSS de la Mauricie-et-du-Centre-du-Québec	36 880 142 \$
4	CHSLD Vigî les Chutes	1 311 467 \$
4	Foyer Saints-Anges de Ham-Nord Inc.	13 527 \$
5	CIUSSS de l’Estrie - CHUS	14 065 562 \$
5	Centre d’hébergement Champlain-Maison-Rose-Blanche	403 141 \$
5	CHSLD Vigî Shermont	1 681 000 \$
5	Santé Courville de Waterloo	91 636 \$
6	CIUSSS de l’Est-de-l’Île-de-Montréal	79 281 014 \$
6	CIUSSS de l’Ouest-de-l’Île-de-Montréal	54 463 816 \$
6	CIUSSS du Centre-Ouest-de-l’Île-de-Montréal	41 254 135 \$
6	CIUSSS du Centre-Sud-de-l’Île-de-Montréal	96 829 744 \$
6	CIUSSS du Nord-de-l’Île-de-Montréal	75 112 336 \$
6	CHU Sainte-Justine	1 174 803 \$
6	CHUM	5 882 410 \$
6	CUSM	12 721 360 \$
6	INPL Philippe-Pinel	859 555 \$
6	Institut de cardiologie de Montréal	371 609 \$

Régions	Noms de l'établissement	Montants versés pour la MOI
6	Centre d'hébergement Champlain-de-Gouin	826 088 \$
6	Centre Le Cardinal Inc.	1 850 940 \$
6	CHSLD Age3 St-Vincent-Marie	1 165 562 \$
6	CHSLD Bayview Inc.	166 884 \$
6	CHSLD Bourget Inc.	369 578 \$
6	CHSLD Bussey Inc.	569 546 \$
6	CHSLD Champlain Marie-Victorin	2 745 157 \$
6	CHSLD Providence N-D-de-Lourdes Inc.	2 027 986 \$
6	CHSLD Providence–Saint-Joseph Inc.	3 089 619 \$
6	CHSLD Vigi Dollard-des-Ormeaux	2 286 997 \$
6	CHSLD Vigi Marie-Claret Inc.	585 458 \$
6	CHSLD Vigi Mont-Royal	3 285 713 \$
6	CHSLD Vigi Pierrefonds	987 794 \$
6	CHSLD Vigi Reine-Élizabeth	3 310 150 \$
6	Groupe Roy Santé - CHSLD Le Royer	731 448 \$
6	Groupe Roy Santé - CHSLD St-Georges	1 492 508 \$
6	Hôpital Marie-Clarac	1 791 185 \$
6	Hôpital Shriners pour enfants Inc.	402 972 \$
6	Les Cèdres – CA pour personnes âgées	468 877 \$
6	Résidence Angelica	4 555 382 \$
6	Résidence Berthiaume-Du Tremblay	3 914 528 \$
6	Villa Médica Inc.	607 046 \$
7	CISSS de l'Outaouais	25 854 456 \$
7	Centre d'hébergement Champlain Gatineau	1 178 079 \$
7	CHSLD Vigi de l'Outaouais	1 680 706 \$
8	CISSS de l'Abitibi-Témiscamingue	71 280 892 \$
9	CISSS de la Côte-Nord	102 452 179 \$
9	CLSC Naskapi	1 058 277 \$
10	CRSSS de la Baie-James	12 503 366 \$
11	CISSS de la Gaspésie	25 521 600 \$
11	CISSS des Îles	10 510 261 \$
12	CISSS de Chaudière-Appalaches	56 395 318 \$
12	CA St-Joseph de Lévis Inc.	1 182 121 \$
12	Centre d'hébergement Champlain-Chanoine-Audet	1 880 268 \$
12	Centre d'hébergement Champlain-de-L'Assomption	1 624 283 \$
12	CHSLD Vigi N-D-de-Lourdes	1 498 494 \$
12	Pavillon Bellevue Inc.	145 056 \$
13	CISSS de Laval	41 741 822 \$
13	Centre d'hébergement Champlain St-François	569 602 \$
13	CHSLD Age3 St-Jude	2 821 076 \$
13	CHSLD Vigi l'Orchidée blanche	1 151 094 \$
13	Manoir St-Patrice Inc.	242 275 \$
13	Résidence Riviera Inc.	549 246 \$
13	Santé Courville de Laval	254 489 \$
14	CISSS de Lanaudière	27 889 523 \$
14	Centre d'hébergement Champlain Le Château	446 541 \$
14	CHSLD de la Côte Boisée Inc.	209 888 \$
14	CHSLD Heather Inc.	3 233 991 \$
14	CHSLD Vigi Yves-Blais	1 091 405 \$
15	CISSS des Laurentides	99 158 846 \$
15	Centre d'hébergement Champlain-de-la-Villa-Soleil	1 505 468 \$
15	CHSLD Vigi Deux-Montagnes	767 629 \$
16	CISSS de la Montérégie-Centre	43 615 026 \$
16	CISSS de la Montérégie-Est	31 478 406 \$
16	CISSS de la Montérégie-Ouest	54 076 227 \$

Régions	Noms de l'établissement	Montants versés pour la MOI
16	Accueil du Rivage Inc.	775 171 \$
16	CA Marcelle Ferron Inc.	4 890 267 \$
16	Centre d'hébergement Champlain des Pometiers	2 029 298 \$
16	Centre d'hébergement Champlain J-L Lapierre	915 965 \$
16	CHSLD Champlain Châteauguay	1 459 330 \$
16	CHSLD Vigî Brossard	705 801 \$
16	CHSLD Vigî Montérégie	795 311 \$
16	Résidence Sorel-Tracy Inc.	228 376 \$
17	CS Inuulitsivik	8 016 296 \$
17	CS Tulattavik de l'Ungava	18 005 519 \$
17	RRSSS Nunavik	414 359 \$
18	Conseil Cri de SSS de la Baie James	14 682 098 \$

Note complémentaire :

- Les données pour 2022-2023 seront disponibles à l'automne 2023.

ÉTUDE DES CRÉDITS 2023-2024

MINISTÈRE DE LA SANTÉ ET DES SERVICES SOCIAUX

Réponses aux questions particulières du Deuxième groupe d’opposition

QUESTION NO 57

Le coût de la main-d’œuvre indépendante utilisée dans les laboratoires de biologie médicale, ventilé par région.

RÉPONSE NO 57

Coût de la main-d’œuvre indépendante pour l’année 2021-2022 (en \$)

Laboratoires de biologie médicale, main-d’œuvre indépendante :

RSSS	Numéro	Établissement	2021-2022
1	11045119	CISSS du Bas-Saint-Laurent	22 538 \$
2	11045127	CIUSSS du Saguenay-Lac-Saint-Jean	82 582 \$
3	11045051	CHU de Québec - Université Laval	290 226 \$
3	11045135	CIUSSS de la Capitale-Nationale	98 940 \$
5	11045150	CIUSSS de L'Estrie-Centre hosp.Univ.de Sherbrooke	28 653 \$
6	11042918	C.H. Université de Montréal	853 \$
6	11045168	CIUSSS de L'Ouest-de-L'Île-de-Montréal	15 648 \$
6	11045176	CIUSSS du Centre-Ouest-de-L'Île-de-Montréal	83 839 \$
6	11045192	CIUSSS du Nord-de-L'Île-de-Montréal	12 252 \$
6	11045200	CIUSSS de L'Est-de-L'Île-de-Montréal	225 897 \$
6	12599213	Centre Universitaire de santé McGill	98 130 \$
8	11045226	CISSS de l'Abitibi-Témiscamingue	1 328 758 \$
9	11045234	CISSS de la Côte-Nord	122 483 \$
12	11045333	CISSS de Chaudière-Appalaches	150 361 \$
13	11045267	CISSS de Laval	543 469 \$
14	11045275	CISSS de Lanaudière	96 679 \$
15	11045283	CLSC Naskapi	690 637 \$
16	11045291	CISSS de la Montérégie-Centre	105 260 \$
16	11045309	CISSS de la Montérégie-Est	32 552 \$
16	11045317	CISSS de la Montérégie-Ouest	13 812 \$
17	12730628	Centre de santé Tulattavik de l'Ungava	10 000 \$

Source : rapports financiers annuels AS-471 audités, c/a 6600, page 650, ligne 5, colonne 4

Les données 2022-2023 et 2023-2024 ne sont pas disponibles pour ce qui est du coût de la main-d’œuvre indépendante.

ÉTUDE DES CRÉDITS 2023-2024

MINISTÈRE DE LA SANTÉ ET DES SERVICES SOCIAUX

Réponses aux questions particulières du Deuxième groupe d'opposition

QUESTION NO 58

Le nombre de contrats de gré à gré, le nombre de contrats par appel d'offres et les montants dépensés pour l'année en cours.

RÉPONSE NO 58

Ce sont les établissements du réseau de la santé et des services sociaux, et non le ministère de la Santé et des Services sociaux, qui détiennent l'information concernant les agences de placement.

ÉTUDE DES CRÉDITS 2023-2024

MINISTÈRE DE LA SANTÉ ET DES SERVICES SOCIAUX

Réponses aux questions particulières du Deuxième groupe d'opposition

QUESTION NO 59

Le nombre d'employés provenant d'agences de placement privé, ventilé par titre d'emploi, par CISSS-CIUSSS, par établissement et par programme.

.....

RÉPONSE NO 59

Le ministère de la Santé et des Services sociaux ne détient pas cette information.

QUESTION NO 60

Liste des agences de placement privées ayant signé des contrats avec les CISSS-CIUSSS et établissements publics.

RÉPONSE NO 60

Le ministère de la Santé et des Services sociaux (MSSS) ne détient pas cette information. Les établissements du réseau de la santé et des services sociaux agissent de façon indépendante en ce qui a trait à la signature et à la gestion des contrats octroyés aux agences de placement de personnel fournissant de la main-d'œuvre indépendante. En conséquence, aucun contrat avec des agences de placement de personnel n'est négocié ni signé par le MSSS.

ÉTUDE DES CRÉDITS 2023-2024

MINISTÈRE DE LA SANTÉ ET DES SERVICES SOCIAUX

Réponses aux questions particulières du Deuxième groupe d'opposition

QUESTION NO 61

Le nombre de quarts de travail effectué par les employés provenant d'agences de placement privé, par plage horaire (jour, soir, nuit).

.....

RÉPONSE NO 61

Le ministère de la Santé et des Services sociaux ne détient pas cette information.

ÉTUDE DES CRÉDITS 2023-2024

MINISTÈRE DE LA SANTÉ ET DES SERVICES SOCIAUX

Réponses aux questions particulières du Deuxième groupe d'opposition

QUESTION NO 62

La répartition des employés d'agences en fonction du nombre de milieux de soins différents fréquentés dans un même mois, ventilée par région, par RLS et par mois, pour 2021-2022.

.....

RÉPONSE NO 62

Le ministère de la Santé et des Services sociaux ne détient pas cette information.

ÉTUDE DES CRÉDITS 2023-2024

MINISTÈRE DE LA SANTÉ ET DES SERVICES SOCIAUX

Réponses aux questions particulières du Deuxième groupe d'opposition

QUESTION NO 63

La répartition des employés d'agences en fonction du milieu de soins fréquentés (Hôpital, CHSLD, Centre de réadaptation, CLSC, Centre jeunesse ou multiple), ventilé par région et par réseau local de services (RLS).

.....

RÉPONSE NO 63

Le ministère de la Santé et des Services sociaux ne détient pas cette information.

QUESTION NO 64

Le nombre moyen de milieux de soins différents où des salariés du réseau de la santé et des services sociaux ont effectué des heures de travail dans un même mois, ventilé par catégorie d'emploi, par région, par RLS et par mois.

RÉPONSE NO 64

Le tableau fournit à la page suivante indique le nombre d'employés déplacés d'une installation de type milieu de vie vers une autre installation de type milieu de vie, impliquant un mouvement d'une zone tiède ou chaude à une zone froide ou encore d'une zone froide à une zone tiède ou chaude entre avril 2021 et février 2022, par région et pour les titres d'emplois disponibles.

Notes complémentaires :

- Les registres mesurent les mouvements du personnel entre les installations d'un même établissement public ou privé-conventionné. Les registres ne mesurent donc pas les mouvements des employés en situation de double emploi, notamment ceux qui :
 - travaillent dans deux établissements publics;
 - ont un emploi régulier au public et travaillent aussi dans une agence de main-d'œuvre indépendante ou du secteur privé.
- Les installations visées sont les milieux de vie suivants :
 - CHSLD;
 - Hébergement jeunesse;
 - Hébergement de la clientèle Déficience intellectuelle et troubles du spectre de l'autisme (DITSA);
 - Hébergement de la clientèle Déficience physique (DP).
- Comme les données proviennent d'une collecte périodique auprès des établissements, leur intégrité est affectée par une complétion parfois variable et incomplète, surtout pour les périodes les plus récentes. Le nombre réel de déplacement peut donc être plus élevé.
- Le suivi des mouvements du personnel est terminé depuis février 2022.

ÉTUDES DES CRÉDITS 2023-2024
MINISTÈRE DE LA SANTÉ ET DES SERVICES SOCIAUX
Réponses aux questions particulières du Deuxième groupe d'opposition

RÉPONSE NO 64

Nombre d'employés déplacés d'une installation de type milieu de vie vers une autre installation de type milieu de vie, impliquant un mouvement d'une zone tiède ou chaude à une zone froide ou d'une zone froide à une zone tiède ou chaude entre avril 2021 et février 2022 par région pour les titres d'emplois disponibles

Région	Titres d'emplois	Nombre total de personnes déplacées										
		Avril	Mai	Juin	Juillet	Août	Septembre	Octobre	Novembre	Décembre	Janvier	Février
01 – Bas-Saint-Laurent	Auxiliaire aux services de santé et sociaux	2	1						1			
	Infirmier(ère)	3	1	1	2				2			1
	Infirmier(ère) auxiliaire			1							2	
	Infirmier(ère) clinicien(ne) et infirmier(ère) praticien(ne)		1									
	Préposé(e) à l'entretien ménager		1	1				2	2	1	4	2
	Préposé(e) aux bénéficiaires	2	1	2	2				4	3	7	6
	Technicien(ne) en éducation spécialisé et éducateur(trice)	3	1	1				1			1	
02 – Saguenay–Lac-Saint-Jean	Agent(e) d'intervention										1	1
	Infirmier(ère)											1
	Infirmier(ère) auxiliaire										1	
	Préposé(e) aux bénéficiaires										5	1
03 – Capitale-Nationale	Agent(e) d'intervention	5	9		1						3	
	Gardien(ne) et surveillant(e) en établissement	2	4	1							3	2
	Infirmier(ère)		5								2	
	Infirmier(ère) auxiliaire		5								1	
	Infirmier(ère) clinicien(ne) et infirmier(ère) praticien(ne)		1								1	
	Préposé(e) à l'entretien ménager	1					2					
	Préposé(e) aux bénéficiaires		18									2
	Technicien(ne) en éducation spécialisé et éducateur(trice)	2	13								14	11
04 – Mauricie et Centre-du-Québec	Préposé(e) aux bénéficiaires	4										
06 – Montréal	Assistant(e) en réadaptation							1				
	Infirmier(ère)	3										
	Infirmier(ère) auxiliaire	3	3					1				
	Préposé(e) à l'entretien ménager							1				
	Préposé(e) aux bénéficiaires	96	42	3		1			8			
	Technicien(ne) en éducation spécialisé et éducateur(trice)	5										
09 – Côte-Nord	Assistant(e) en réadaptation											1
	Gardien(ne) et surveillant(e) en établissement										1	
	Infirmier(ère)										2	
	Préposé(e) aux bénéficiaires										2	1

Nombre d’employés déplacés d’une installation de type milieu de vie vers une autre installation de type milieu de vie, impliquant un mouvement d’une zone tiède ou chaude à une zone froide ou d’une zone froide à une zone tiède ou chaude entre avril 2021 et février 2022 par région pour les titres d’emplois disponibles

Région	Titres d'emplois	Nombre total de personnes déplacées										
		Avril	Mai	Juin	Juillet	Août	Septembre	Octobre	Novembre	Décembre	Janvier	Février
12 – Chaudière-Appalaches	Auxiliaire aux services de santé et sociaux										3	
	Infirmier(ère)	2		1								1
	Infirmier(ère) auxiliaire	1		2							1	2
	Préposé(e) à l'entretien ménager			1							3	
	Préposé(e) aux bénéficiaires	4	1	11							2	
	Technicien(ne) en éducation spécialisé et éducateur(trice)	1									1	
13 – Laval	Agent(e) d'intervention										1	
	Gardien(ne) et surveillant(e) en établissement	5									6	
	Technicien(ne) en éducation spécialisé et éducateur(trice)	5	4								8	
14 – Lanaudière	Infirmier(ère)	10	10	6							2	1
	Infirmier(ère) auxiliaire	12	9	4						1	4	1
	Préposé(e) aux bénéficiaires	63	22	9							11	1
16 – Montérégie	Auxiliaire aux services de santé et sociaux	2									4	10
	Infirmier(ère)									9	23	24
	Infirmier(ère) auxiliaire									5	42	29
	Infirmier(ère) clinicien(ne) et infirmier(ère) praticien(ne)	1									1	2
	Préposé(e) à l'entretien ménager	1							1	34	123	85
	Préposé(e) aux bénéficiaires	2	2							15	55	46
	Technicien(ne) en éducation spécialisé et éducateur(trice)									2	7	2

ÉTUDE DES CRÉDITS 2023-2024

MINISTÈRE DE LA SANTÉ ET DES SERVICES SOCIAUX

Réponses aux questions particulières du Deuxième groupe d'opposition

QUESTION NO 65

Plan d'action en santé mentale 2022-2026 : tableau de bord/bilan détaillé, par catégorie d'action, des travaux effectués, des mesures mises en place et des dépenses engagées, ventilé par année, ventilé par région, par CISSS/CUISSS et par Direction des services sociaux généraux et des activités communautaires.

RÉPONSE NO 65

Le ministère de la Santé et des Services sociaux (MSSS) a la responsabilité de la coordination du Plan d'action interministériel en santé mentale 2022-2026 (PAISM).

Le budget total investi pour le PAISM en 2022-2023 est de 208 M\$. Le cadre financier détaillé, comprenant les actions prévues, se retrouve sur le site Internet du ministère de la Santé et des Services sociaux : [Cadre financier du Plan d'action interministériel en santé mentale 2022-2026 \(gouv.qc.ca\)](https://www.gouv.qc.ca)

Le tableau ci-après fait état de l'état d'avancement du 1^{er} avril 2022 au 31 mars 2023, pour les actions dont le MSSS est responsable.

Catégories de l'action du PAISM	Travaux effectués
1.1	Planification de la campagne publicitaire : <u>étape franchie.</u>
1.3a	Dépôt et publication du rapport <i>La mesure des réseaux d'éclaireurs : appréciation du déploiement et des retombées</i> de l'Institut national de santé publique du Québec : <u>étape franchie.</u> Poursuite du déploiement des activités liées à la mesure des éclaireurs : <u>en cours</u> Préparation d'une rencontre nationale : <u>en cours</u>
1.3b	Démarches liées au financement : <u>étape franchie.</u>
1.6	Transfert e-learning de la formation : <u>en cours.</u>
2.1	Transfert des appels 911 vers le 811 : <u>en cours.</u>
2.2	Mise en œuvre des projets de nouveaux centres de crise (construction/acquisition locaux) : <u>en cours.</u>
2.3	Bonification financière de l'action rehaussée à 3 000 000\$ et consolidation de la couverture actuelle.
2.4	Consolidation et déploiement des équipes mixtes existantes ou déployables à court terme : Réalisé Appel de nouveaux projets : Réalisé (14 projets ont été acceptés et financés).
3.1	Montants annuels régularisés au Programme de soutien aux organismes communautaires : <u>étape franchie.</u>
3.2	Mise en œuvre de projets de représentation de la parole collective : <u>en cours.</u>
3.3	Formation 16 ^e cohorte de pairs aidants et mobilisation : <u>étape franchie.</u>
4.1	Rédaction d'un cadre de référence : <u>étape franchie.</u>
4.2	Mise à jour du cadre de référence : <u>prochaine étape.</u>
4.3	Implantation des volets Exploration et Expédition : <u>en cours.</u>
4.7	Travaux sur la structure de gouvernance et la mesure : <u>en cours.</u>
4.8	Travaux sur la structure de performance du projet (indicateurs et cibles) et détermination lieux d'intervention : <u>en cours.</u>
4.9	Mise en place d'une gouvernance intersectorielle et des comités de jeunes dans chaque région : <u>étape franchie.</u>
4.10a	Rédaction d'un guide de trajectoires de diagnostic pour le trouble du déficit de l'attention avec ou sans hyperactivité : <u>en cours.</u>
4.10b	Octroi des financements aux projets sélectionnés : <u>en cours.</u>
4.11	Début des évaluations trouble du spectre de l'autisme dans les centres hospitaliers universitaires pour les jeunes de 13-17 ans : <u>étape franchie.</u>
5.1a	Des activités de transfert de connaissance portant sur l'autogestion, les autosoins en mode virtuel, les guides de pratiques cliniques : <u>en cours.</u>
5.1b	Deux guides de pratiques cliniques diffusés aux chargés de projet : <u>étape franchie.</u> Déploiement du soutien clinique : <u>en cours</u>
5.2	Poursuite de la bonification des services offerts (Syndicat des services gouvernementaux et santé mentale) : <u>en cours.</u>
5.3	Déploiement d'équipes PEP dans 5 réseaux locaux de services de l'Abitibi : <u>étape franchie.</u>
5.4	Déploiement et amélioration des programmes d'autosoins disponibles en ligne (Aller-Mieux : à ma façon et Retrouver son entrain) : <u>étape franchie.</u>
5.5	Cible de 271 infirmières praticiennes spécialisées en santé mentale à déployer dans la province : <u>en cours.</u>
5.6	Reprise des travaux de planification de l'action par le MSSS avec l'appui de l'Institut national de psychiatrie légale Philippe-Pinel : <u>prochaine étape.</u>
5.7b	Diffusion du cadre de référence du Programme d'accompagnement justice et santé mentale + : <u>en cours.</u>
6.1	Déploiement d'équipes dans 6 établissements et mise en place d'un projet de recherche en continu : <u>en cours.</u>
6.2	Déploiement d'équipes dans 6 établissements et mise en place d'un projet de recherche en continu : <u>en cours.</u>
6.3	Déploiement d'équipes dans 6 établissements et mise en place d'un projet de recherche en continu : <u>en cours.</u>
7.1	Analyse et sélection des projets de recherche pour leur financement (collaboration Fond de recherche du Québec) : <u>en cours.</u>
7.2	Poursuite des activités du Programme de télé mentorat ECHO-CHUM-Trouble concomitant : <u>en cours.</u>
7.3	<u>Action non débutée</u>
7.4	Conception du contenu de formation : partenariat formation continue partagée - Centre de recherche sur l'application des interventions psychosociales : <u>en cours.</u>
7.5	<ul style="list-style-type: none"> Amélioration des pratiques de partage d'informations confidentielles (établissements de santé et de services sociaux et des services de Police) : <u>en cours.</u> Diffusion d'un guide sur l'implication des proches : <u>en cours.</u>

7.6	Diffusion d'orientations ministérielles sur le soutien clinique : <u>en cours</u> .
7.7.1	Première rencontre provinciale des responsables régionaux de table de concertation : <u>prochaine étape</u> .
7.7.2	Consultation des organismes communautaires et établissement pour évaluer leur contribution à la future table nationale : <u>en cours</u> .
7.7.3	Poursuivre le soutien aux établissements dans le renouvellement/demandes de désignation d'institut universitaire en santé mentale : <u>en cours</u> . Collaboration avec les Institut universitaire en santé mentale pour la détermination et le soutien au développement de projets : <u>étape franchie</u> .

Les données de ventilation par année, par région et par CISSS/CIUSSS ne sont pas disponibles.

ÉTUDE DES CRÉDITS 2023-2024

MINISTÈRE DE LA SANTÉ ET DES SERVICES SOCIAUX

Réponses aux questions particulières du Deuxième groupe d'opposition

QUESTION NO 66

Investissements totaux pour rehausser les services sociaux généraux et les services en santé mentale : tableau de bord/bilan détaillé, par catégorie d'action, et pour le personnel de la catégorie 4 (travailleurs sociaux, etc.), des travaux effectués, des mesures mises en place et des dépenses engagées.

.....

RÉPONSE NO 66

Le financement prévu pour soutenir l'action 5.2 du Plan d'action interministérielle en santé mentale portant sur le rehaussement des services sociaux généraux et les services en santé mentale, est de 31 200 000 \$ pour l'année 2022-2023.

Les actions prévues dans le cadre du projet Épanouir (promotion de la santé mentale en contexte scolaire) (25 M\$ par an) et les autres actions et services de santé publique s'inscrivent en amont des services sociaux généraux et des services en santé mentale.

ÉTUDE DES CRÉDITS 2023-2024

MINISTÈRE DE LA SANTÉ ET DES SERVICES SOCIAUX

Réponses aux questions particulières du Deuxième groupe d’opposition

QUESTION NO 67

Innover en intégrant les interventions numériques dans les services en santé mentale : tableau de bord/bilan détaillé, par catégorie d’action, des travaux effectués, des mesures mises en place et des dépenses engagées.

RÉPONSE NO 67

Action	Travaux	En place	Dépenses engagées
Priorisation dans le PAISM 2022-2026	Encourager l’utilisation des interventions numériques par applications mobiles et en ligne qui sont validées scientifiquement et qui ont montré leur efficacité pour réduire les symptômes associés à des troubles mentaux a été financé et priorisé dans le cadre du PAISM	Lancement de la stratégie d’accélération et intégration de la santé mentale numérique le 2 juin et site web Québec.ca sur l’Accès	Non disponible
Mise en place d’interventions numériques	Interventions numériques existantes ont été rendus disponibles auprès de la population	<p>o Aller mieux à ma façon... : Une application web permettant à la population d’identifier des stratégies d’autogestion de leurs symptômes anxieux et dépressifs</p> <p>o Retrouver son entrain : programme d’accompagnement téléphonique et de cahier d’exercice en ligne pour acquérir des compétences qui aideront à mieux gérer le stress, la tristesse, les inquiétudes, l’irritabilité, la colère et les symptômes dépressifs</p>	4,17 M\$
Entente avec le CIUSSS de l’Est-de-l’Île-de-Montréal	Un mandat et une entente sont conclues pour coordonner les initiatives d’interventions numériques en santé mentale.		Non disponible
Programme de télé-éducation qui vise à améliorer les compétences et les connaissances des professionnels de la santé	<p>Déploiement de clinique ECHO Trouble de la conduite alimentaire</p> <p>Déploiement de clinique ECHO Troubles concomitants.</p>	<p>Le programme des troubles de l'alimentation de l'Institut universitaire en santé mentale Douglas (CIUSSS Ouest-de-l'Île-de-Montréal) a introduit le télé-mentorat ECHO pour renforcer la pratique des intervenants</p> <p>Programme des troubles concomitants du Centre universitaire hospitalier de Montréal (CHUM) a aussi été introduit pour renforcer la pratique des intervenants</p>	Non disponible

QUESTION NO 68

La part en pourcentage des dépenses en santé mentale par rapport à l'ensemble des dépenses en santé.

RÉPONSE NO 68

Part des dépenses de santé des établissements du réseau de la santé et des services sociaux et des organismes communautaires dédiés à la santé mentale, en 2021-2022 :

Dépense de santé		
Programme	2021-2022	%
Santé mentale	1 753 457 033 \$	13,7%
Total programmes SANTE	12 797 611 407 \$	100%

Source : Contour financier par programme.

Il est à noter que les dépenses présentées dans le tableau ci-dessus sont celles des établissements du réseau de la santé et des services sociaux ainsi que celles des organismes communautaires. Elles ne constituent donc pas l'entièreté des sommes gérées par le ministère de la Santé et des Services sociaux (MSSS). Par ailleurs, le MSSS ne détient ni les données financières 2022-2023 ni les prévisions 2023-2024.

QUESTION NO 69

Total des sommes investies dans le secteur de la santé mentale, ventilé par programme-service, en comparaison des dépenses consacrées à l'ensemble des programmes.

RÉPONSE NO 69

Données pour les établissements du réseau de la santé et des services sociaux et les organismes communautaires pour l'année financière 2021-2022 :

Dépense de santé mentale par rapport à l'ensemble des programmes		
	Santé mentale	Total programmes
2021-2022	1 753 457 033 \$	29 797 147 972 \$
%	5,88%	100%

Source : Contour financier par programme, 2021-2022.

Il est à noter que les dépenses présentées dans le tableau ci-dessus sont uniquement celles des établissements du réseau de la santé et des services sociaux, ainsi que celles des organismes communautaires. Par ailleurs, le ministère de la Santé et des services sociaux ne détient ni les données financières 2022-2023 ni les prévisions 2023-2024.

ÉTUDE DES CRÉDITS 2023-2024

MINISTÈRE DE LA SANTÉ ET DES SERVICES SOCIAUX

Réponses aux questions particulières du Deuxième groupe d’opposition

QUESTION NO 70

Sommes investis pour la santé mentale 2e ligne (psychiatrie), ventilé par région, par établissement et par réseau local de services.

RÉPONSE NO 70

Programme santé mentale
Dépenses par CISSS, CIUSSS et établissements non fusionnés 2021-2022

Région	Nom de l'établissement	SM 2 ^e ligne
1	CISSS du Bas-Saint-Laurent	30 071 138
2	CIUSSS du Saguenay Lac St-Jean	39 716 269
3	CIUSSS de la Capitale Nationale	143 626 794
	CHU DE QUÉBEC - UNIVERSITÉ LAVAL	976 245
	INSTITUT UNIVERSITAIRE DE CARDIOLOGIE ET DE PNEUMOLOGIE DE QUÉBEC - UL	234 341
4	CIUSSS de la Mauricie-et-du-Centre-du-Québec	72 795 066
5	CIUSSS de l'Estrie-Centre hospitalier universitaire de Sherbrooke	57 115 280
6	CIUSSS de l'Ouest-de-l'Île-de-Montréal	106 660 998
	CIUSSS du Centre-Ouest-de-l'Île-de-Montréal	18 452 703
	CIUSSS du Centre-Sud-de-l'Île-de-Montréal	41 117 378
	CIUSSS du Nord-de-l'Île-de-Montréal	68 027 687
	CIUSSS de l'Est-de-l'Île-de-Montréal	174 234 156
	CENTRE HOSPITALIER DE L'UNIVERSITÉ DE MONTRÉAL	12 695 703
	INSTITUT DE CARDIOLOGIE DE MONTRÉAL	114 350
	CENTRE UNIVERSITAIRE DE SANTÉ MCGILL	17 640 564
	CENTRE HOSPITALIER UNIVERSITAIRE SAINTE-JUSTINE	5 422 323
	INSTITUT PHILIPPE-PINEL DE MONTRÉAL	49 792 042
7	CISSS de l'Outaouais	53 844 336
8	CISSS de l'Abitibi-Témiscamingue	22 288 048
9	CISSS de la Côte-Nord	18 201 452
11	CISSS des Iles	2 543 607
	CISSS de la Gaspésie	12 910 301
12	CISSS de Chaudière-Appalaches	53 033 610
13	CISSS de Laval	39 932 240
14	CISSS de Lanaudière	51 181 407
15	CISSS des Laurentides	73 099 921
16	CISSS de la Montérégie-Centre	55 093 666
	CISSS de la Montérégie-Est	53 347 425
	CISSS de la Montérégie-Ouest	33 124 849

N.B.: Excluant les établissements nordiques
Source: Contours Financiers 2021-2022

QUESTION NO 71

Nombre d'intervenants psychosociaux déployés dans les écoles secondaires dans le cadre du programme de promotion et prévention en santé mentale, ventilé par type d'emploi et ventilé par centre de services scolaire.

.....

RÉPONSE NO 71

La réponse à cette question est la responsabilité du ministère de l'Éducation.

QUESTION NO 72

Bilan détaillé des mesures mises en place et des dépenses engagées dans la mise en œuvre du Programme québécois de psychothérapie pour les troubles mentaux (PQPTM). Suivi des phases de déploiement et indiquer si les actions sont dans les délais. Combien de personnes ont reçu des soins et services dans le cadre de ce programme? Combien de personnes ont été rétablies suite à ces soins?

RÉPONSE NO 72

PQPTM : des autosoins à la psychothérapie

Année 2022-2023	
Mesures mises en œuvre	Sommes allouées pour le PQPTM
Pour le ministère de la Santé et des Services sociaux (MSSS) : Montant pour contextualisation : Entente avec les instituts universitaires en santé mentale pour la contextualisation des guides de pratique clinique.	0,7 M\$
Pour le MSSS : Équipe de projet	1,2 M\$
Versement à l’ensemble des établissements visés par le PQPTM	33,1 M\$
Versement à l’ensemble des établissements dans le cadre de la mesure 5.1b du Plan d’action interministériel en santé mentale (PAISM) : <i>Poursuivre l’implantation du PQPTM – Harmonisation des pratiques entre les services sociaux généraux et les services en santé mentale</i>	5 M\$

Phase du déploiement national du PQPTM

Phase 2 :

- Révision des trajectoires de services en cours, incluant les services spécifiques, les services spécialisés, les services offerts par des directions partenaires et les partenaires de la communauté afin de les rendre conformes avec un modèle de soins par étapes.
- Mise en place des préalables à l’implantation du guide de pratique clinique *Trouble dépressif chez les enfants et les adolescents* et déploiement des premières étapes du modèle de soins par étapes associé à ce guide dans la trajectoire de soins et services en santé mentale jeunesse.

- Déploiement de la trajectoire de services du guide de pratique clinique *Trouble dépressif chez les enfants et les adolescents* en cours.
- Déploiement du guide de pratique clinique *Troubles anxieux et trouble panique : repérage, orientation et traitement*. Les données de la période 7, au 7 novembre 2022, indiquent un retard dans le déploiement de ce guide de pratique clinique.
- Déploiement du guide de pratique clinique *Trouble d'anxiété sociale: repérage, évaluation et traitement* en cours

Nombre de personnes ayant reçu des soins et services dans le cadre du PQPTM et nombre de personnes rétablies.

Ces données ne sont pas disponibles.

ÉTUDE DES CRÉDITS 2023-2024

MINISTÈRE DE LA SANTÉ ET DES SERVICES SOCIAUX

Réponses aux questions particulières du Deuxième groupe d’opposition

QUESTION NO 73

Le nombre de personnes sur la liste d’attente pour des soins et services en santé mentale et pour des services en psychothérapie ventilé par région, par établissement, par catégorie d’âge et par programme-service.

RÉPONSE NO 73

Régions et Établissements	Nombre d'usagers en attente - 25 février 2023				
	Services spécifiques		Services spécialisés		Total
	Jeunesse	Adulte	Jeunesse	Adulte	
01 - Bas-Saint-Laurent	148	254	193	411	1006
CSSS DE KAMOURASKA	20	22	0	0	42
CSSS DE LA MATAPEDIA	3	24	0	0	27
CSSS DE LA MITIS	24	64	0	0	88
CSSS DE MATANE	6	30	0	0	36
CSSS DE RIVIERE-DU-LOUP	29	35	49	188	301
CSSS DE TEMISCOUATA	13	12	0	0	25
CSSS DES BASQUES	7	12	0	0	19
CSSS DE RIMOUSKI-NEIGETTE	46	55	144	223	468
02 - Saguenay–Lac-Saint-Jean	166	413	148	884	1611
CSSS CLEOPHAS-CLAVEAU	12	24	0	0	36
CSSS DE CHICOUTIMI	50	118	148	633	949
CSSS DE LAC-SAINT-JEAN-EST	51	52	0	98	201
CSSS DOMAINE-DU-ROY	14	71	0	153	238
CSSS MARIA-CHAPDELAINE	3	49	0	0	52
CSSS DE JONQUIERE	36	99	0	0	135
03 - Capitale-Nationale	815	287	83	156	1341
CSSS DE CHARLEVOIX	41	16	0	52	109
CSSS DE QUEBEC-NORD	411	128	0	0	539
CSSS DE LA VIEILLE-CAPITALE	289	136	0	0	425
CSSSDE PORTNEUF	74	7	0	0	81
IUSM DE QUEBEC	0	0	83	104	187
04 - Mauricie et Centre-du-Québec	595	501	97	212	1405
CSSS D'ARTHABASKA-ET-DE-L'ERABLE	45	80	5	56	186
CSSS DE LA VALLEE-DE-LA-BATISCAN	27	15	0	0	42
CSSS DE L'ENERGIE	34	64	20	39	157
CSSS DE MASKINONGE	25	36	0	0	61
CSSS DE TROIS-RIVIERES	255	204	60	15	534
CSSS DRUMMOND	103	73	12	88	276
CSSS DE BECANCOUR-NICOLET-YAMASKA	92	21	0	0	113

Régions et Établissements	Nombre d'usagers en attente - 25 février 2023				
	Services spécifiques		Services spécialisés		Total
	Jeunesse	Adulte	Jeunesse	Adulte	
CSSS DU HAUT-SAINT-AURICE	14	8	0	14	36
05 - Estrie	88	270	157	899	1414
CSSS DE MEMPHREMAOG	9	13	0	29	51
CSSS DES SOURCES	1	7	0	23	31
CSSS DU VAL-SAINT-FRANCOIS	3	8	0	0	11
CSSS LA POMMERAIE	15	45	0	140	200
CSSS - IUG de Sherbrooke	37	86	0	0	123
CSSS DE LA HAUTE-YAMASKA	16	100	43	175	334
CSSSDE LA MRC-DE-COATICOOK	1	6	0	31	38
CSSS DU HAUT-SAINT-FRANCOIS	5	2	0	14	21
CSSSDU GRANIT	1	3	0	0	4
CHU DE SHERBROOKE	0	0	114	487	601
06 - Ouest-de-l'Île-de-Montréal	1	17	22	345	385
CSSS DE DORVAL-LACHINE-LASALLE	1	8	0	0	9
CSSS DE L'OUEST-DE-L'ILE	0	9	0	39	48
Centre hospitalier de St. Mary	0	0	0	59	59
IUSM Douglas	0	0	22	247	269
06 - Centre-Ouest-de-l'Île-de-Montréal	103	302	52	240	697
CSSS CAVENDISH	74	118	0	0	192
CSSS DE LA MONTAGNE	29	184	0	0	213
L'Hôpital général juif Sir Mortimer B. Davis	0	0	52	240	292
06 - Centre-Sud-de-l'Île-de-Montréal	6	259	0	41	306
CSSS JEANNE-MANCE	1	137	0	0	138
CSSS DU SUD-OUEST-VERDUN	5	122	0	0	127
HÔPITAL NOTRE-DAME	0	0	0	41	41
06 - Nord-de-l'Île-de-Montréal	57	299	215	117	688
CSSS D'AHUNTSIC ET MONTREAL-NORD	20	65	0	30	115
CSSS DE BORDEAUX-CARTIERVILLE-SAINT-LAURENT	32	114	0	0	146
CSSS DU COEUR-DE-L'ILE	5	120	14	45	184
HOPITAL DU SACRE-COEUR DE MONTREAL	0	0	121	42	163
HOPITAL RIVIERE-DES-PRAIRIES	0	0	80	0	80
06 - Est-de-l'Île-de-Montréal	106	591	20	216	933
CSSS DE LA POINTE-DE-L'ILE	48	191	0	0	239
CSSS DE SAINT-LEONARD ET SAINT-MICHEL	20	117	0	0	137
CSSS LUCILLE-TEASDALE	38	283	0	0	321
HOPITAL MAISONNEUVE-ROSEMONT	0	0	20	0	20
IUSM DE MONTREAL	0	0	0	216	216
06 - CHUM	0	0	0	82	82
CHU de Montréal	0	0	0	82	82
06 - CUSM	0	0	82	623	705
CUS McGill	0	0	82	623	705
06 - CHU Sainte-Justine	0	0	43	0	43
CHU Sainte-Justine	0	0	43	0	43
07 - Outaouais	86	845	326	123	1380
CSSS DE GATINEAU	64	562	326	123	1075
CSSS DE LA VALLEE-DE-LA-GATINEAU	0	48	0	0	48

Régions et Établissements	Nombre d'usagers en attente - 25 février 2023				
	Services spécifiques		Services spécialisés		Total
	Jeunesse	Adulte	Jeunesse	Adulte	
CSSS DE PAPINEAU	9	99	0	0	108
CSSS DES COLLINES	11	75	0	0	86
CSSS DU PONTIAC	2	61	0	0	63
08 - Abitibi-Témiscamingue	48	416	69	23	556
CSSS DE LA VALLEE-DE-L'OR	9	194	0	1	204
CSSS DE ROUYN-NORANDA	12	72	69	3	156
CSSS DES AURORES-BOREALES	12	52	0	14	78
CSSS LES ESKERS DE L'ABITIBI	11	51	0	0	62
CSSS DU TEMISCAMINGUE	4	47	0	5	56
09 - Côte-Nord	144	148	330	91	713
CSSS DE LA MINGANIE	5	5	0	0	10
CSSS DE MANICOUAGAN	34	26	162	83	305
CSSS DE PORT-CARTIER	3	17	0	0	20
CSSS DE LA BASSE-COTE-NORD	6	6	0	0	12
CSSS DE L'HEMATITE	11	2	0	0	13
CSSS DE SEPT-ILES	64	76	168	8	316
CSSS DE LA HAUTE-COTE-NORD	21	16	0	0	37
10 - Nord-du-Québec	47	99	4	32	182
CRSSS de la Baie-James	47	99	4	32	182
11 - Gaspésie	69	226	101	52	448
CSSS DE LA BAIE-DES-CHALEURS	56	112	27	0	195
CSSS DE LA COTE-DE-GASPE	5	70	36	35	146
CSSS DE LA HAUTE-GASPESIE	4	14	29	8	55
CSSS DU ROCHER-PERCE	4	30	9	9	52
11 - Îles-de-la-Madeleine	14	30	14	11	69
CISSS des Îles	14	30	14	11	69
12 - Chaudière-Appalaches	32	388	67	520	1007
CSSS ALPHONSE-DESJARDINS	24	234	44	349	651
CSSS DE BEAUCE	2	30	10	48	90
CSSS DE LA REGION DE THETFORD	3	25	8	70	106
CSSS DE MONTMAGNY-L'ISLET	2	96	5	53	156
CSSS DES ETCHEMINS	1	3	0	0	4
13 - Laval	24	482	0	392	898
CSSS DE LAVAL	24	482	0	392	898
14 - Lanaudière	52	511	10	191	764
CSSS DU NORD DE LANAUDIÈRE	19	318	10	87	434
CSSS DU SUD DE LANAUDIÈRE	33	193	0	104	330
15 - Laurentides	135	284	485	811	1715
CSSS D'ANTOINE-LABELLE	15	17	7	27	66
CSSS D'ARGENTEUIL	2	11	0	59	72
CSSS DE THERESE-DE BLAINVILLE	23	18	0	279	320
CSSS DES PAYS-D'EN-HAUT	4	36	0	0	40
CSSS DU LAC-DES-DEUX-MONTAGNES	70	53	236	154	513
CSSS DE SAINT-JEROME	19	132	240	283	674
CSSS DES SOMMETS	2	17	2	9	30
16 - Montérégie-Centre	38	492	2	259	791
CSSS CHAMPLAIN-CHARLES-LE MOYNE	19	133	1	181	334
CSSS HAUT-RICHELIEU-ROUVILLE	19	359	1	78	457
16 - Montérégie-Est	208	182	38	300	728
CSSS PIERRE-BOUCHER	68	33	0	105	206

Régions et Établissements	Nombre d'usagers en attente - 25 février 2023				
	Services spécifiques		Services spécialisés		Total
	Jeunesse	Adulte	Jeunesse	Adulte	
CSSS PIERRE-DE SAUREL	16	115	11	88	230
CSSS RICHELIEU-YAMASKA	124	34	27	107	292
16 - Montérégie-Ouest	129	600	112	163	1004
CSSS DE VAUDREUIL-SOULANGES	36	161	0	0	197
CSSS DU SUROIT	25	40	85	113	263
CSSS JARDINS-ROUSSILLON	59	377	27	50	513
CSSS du Haut-Saint-Laurent	9	22	0	0	31

Source: Formulaire GESTRED 41 150

QUESTION NO 74a

Évolution de la main d'œuvre en santé mentale dans le réseau public. Le nombre de psychologues, de psychothérapeutes, de psychoéducateurs, de travailleurs sociaux en santé mentale, de techniciennes en travail social en santé mentale, d'ergothérapeutes, d'infirmières en santé mentale, de nutritionnistes, de sexologues, etc.

.....

RÉPONSE NO 74a

Pour 2021-2022, le nombre d'équivalent temps complet (ETC) œuvrant en santé mentale, par catégories de personnel, par région et par établissements, est fourni dans le tableau ci-après.

Notes complémentaires :

- Les données pour 2022-2023 seront disponibles à l'automne 2023.
- L'information n'est pas disponible pour les psychothérapeutes.
- Les centres d'activité de santé mentale retenus sont les centres d'activité exclusifs du programme service « santé mentale » tel que défini au rapport financier (AS-471).
- « Autres » comprend les catégories et sous-catégories de personnel suivantes :
 - personnel en soins infirmiers et cardio-respiratoires;
 - techniciens et professionnels de la santé et des services sociaux;
 - préposés aux bénéficiaires;
 - auxiliaires familiales;
 - autres paratechniques, à l'exclusion de ceux visés spécifiquement.

ÉTUDES DES CRÉDITS 2023-2024
MINISTÈRE DE LA SANTÉ ET DES SERVICES SOCIAUX
Réponses aux questions particulières du Deuxième groupe d'opposition

RÉPONSE NO 74a

Nombre d'équivalent temps complet (ETC) d'ergothérapeutes, de nutritionnistes, de psychoéducateurs, de psychologues, de sexologues, de travailleurs sociaux et autres, par région et établissements, oeuvrant en santé mentale, pour 2021-2022,

	Nom de l'établissement	Ergothérapeutes	Nutritionnistes	Psychoéducateurs	Psychologues	Sexologues	Travailleurs sociaux	Autres
1	CISSS du Bas-Saint-Laurent	3,50	0,00	21,40	29,20	0,00	57,10	142,40
2	CIUSSS du Saguenay–Lac-Saint-Jean	8,70	0,00	21,80	44,80	0,00	46,40	249,30
3	CIUSSS de la Capitale-Nationale	42,40	0,00	37,50	95,30	6,10	124,10	874,30
4	CIUSSS de la Mauricie-et-du-Centre-du-Québec	19,30	0,70	48,90	51,80	0,00	66,40	304,40
5	CIUSSS de l'Estrie - CHUS	14,30	0,90	39,60	35,60	1,50	93,30	344,30
6	CHUM	1,60	0,00	0,00	0,00	0,00	1,00	44,50
6	CIUSSS de l'Ouest-de-l'Île-de-Montréal	16,40	2,00	9,90	44,90	2,60	76,00	499,40
6	CIUSSS du Centre-Ouest-de-l'Île-de-Montréal	11,90	0,00	14,90	16,40	0,00	43,20	114,90
6	CIUSSS du Centre-Sud-de-l'Île-de-Montréal	11,80	0,00	14,10	22,80	0,80	81,60	318,60
6	CIUSSS du Nord-de-l'Île-de-Montréal	21,10	0,00	32,40	65,60	0,00	95,80	432,90
6	CIUSSS de l'Est-de-l'Île-de-Montréal	31,50	0,00	27,10	53,40	1,00	114,30	809,20
6	CUSM	1,00	0,00	0,00	0,00	0,00	4,40	93,40
6	CHU Sainte-Justine	0,00	0,00	7,70	0,00	0,00	0,00	22,70
6	INPL Philippe-Pinel	2,90	0,00	1,00	4,20	0,00	0,00	244,60
7	CISSS de l'Outaouais	6,80	0,00	23,30	15,20	0,00	73,80	337,70
8	CISSS de l'Abitibi-Témiscamingue	0,00	0,00	15,40	14,20	0,00	30,30	127,40
9	CISSS de la Côte-Nord	0,00	0,00	2,00	10,10	0,00	13,10	63,50
10	CRSSS de la Baie-James	0,00	0,00	1,00	6,00	0,00	2,60	3,20
11	CISSS des Îles	1,50	0,00	0,00	2,30	0,00	2,60	18,90
11	CISSS de la Gaspésie	1,00	0,00	2,90	10,40	0,00	10,10	86,20
12	CISSS de Chaudière-Appalaches	6,90	0,00	11,10	53,90	0,00	64,80	309,40
13	CISSS de Laval	9,70	0,00	11,10	18,80	0,00	46,40	183,30

Nombre d'équivalent temps complet (ETC) d'ergothérapeutes, de nutritionnistes, de psychoéducateurs, de psychologues, de sexologues, de travailleurs sociaux et autres, par région et établissements, oeuvrant en santé mentale, pour 2021-2022,

	Nom de l'établissement	Ergothérapeutes	Nutritionnistes	Psychoéducateurs	Psychologues	Sexologues	Travailleurs sociaux	Autres
14	CISSS de Lanaudière	13,40	1,20	16,80	37,50	0,00	82,50	293,40
15	CISSS des Laurentides	7,60	0,00	32,80	38,00	0,80	106,30	367,20
16	CISSS de la Montérégie-Centre	11,20	0,00	21,30	49,40	0,00	71,70	263,10
16	CISSS de la Montérégie-Est	11,50	0,00	22,60	41,60	0,00	93,60	332,60
16	CISSS de la Montérégie-Ouest	14,70	0,00	19,50	28,60	0,50	48,60	192,50
17	CS Inuulitsivik	0,00	0,00	0,00	1,30	0,00	0,20	1,40
18	Conseil Cri de SSS de la Baie-James	0,00	0,00	1,00	0,00	0,00	0,00	5,70

QUESTION NO 74b

Évolution de la main-d'œuvre en santé mentale dans le réseau public. Le nombre et la proportion de main-d'œuvre indépendante œuvrant en santé mentale ventilé par région, par établissement et par titre d'emploi.

.....

RÉPONSE NO 74b

Pour 2021-2022, le nombre d'heures travaillées par la main-d'œuvre indépendante par catégorie de personnel, région et établissement est fourni dans le tableau ci-après.

Notes complémentaires :

- Les bases de données du ministère de la Santé et des Services sociaux ne permettant qu'une seule ventilation à la fois, les données de ce tableau, ventilées selon les catégories de personnel, présentent les heures totales de main-d'œuvre indépendante et non en santé mentale uniquement.
- Les données pour 2022-2023 seront disponibles à l'automne 2023.

ÉTUDES DES CRÉDITS 2023-2024
MINISTÈRE DE LA SANTÉ ET DES SERVICES SOCIAUX
Réponses aux questions particulières du Deuxième groupe d'opposition

Réponse NO 74b

Heures totales travaillées par la main-d'œuvre indépendante par catégorie de personnel, région et établissement en 2021-2022

	Nom de l'établissement	Personnel en soins infirmiers et cardio-respiratoires	Personnel paratechnique, services auxiliaires et métiers	Personnel de bureau, techniciens et professionnels de l'administration	Techniciens et professionnels de la santé et des services sociaux	Personnel non visé par la Loi concernant les unités de négociation dans le secteur des affaires sociales, personnel d'encadrement et autres
1	CISSS du Bas-Saint-Laurent	284 779	203 108	21 171	7 473	4 204
2	CIUSSS du Saguenay–Lac-Saint-Jean	18 432	236 985	1 991	488	1 750
2	Centre d'hébergement St-Francois Inc.	0	0	0	0	917
3	CIUSSS de la Capitale-Nationale	246 694	1 415 937	139 843	3 240	323
3	CHU de Québec	3 233	182 887	134 409	0	0
3	Inst. univ. cardio. et pneumo. de Québec – UL	0	112 548	250	0	0
3	Centre d'hébergement Champlain des Montagnes	14 265	24 464	904	103	1 775
3	Centre d'hébergement du Boisé Ltée	2 601	21 957	0	4	477
3	Centre d'hébergement St-Jean-Eudes Inc.	9 015	34 787	1 679	1 977	2 197
3	CH St-François Inc.	1 186	2 187	154	606	1 462
3	CHSLD Vigi St-Augustin	11 861	21 075	0	18	699
3	Hôpital Ste-Monique Inc.	9 274	19 233	0	44	520
4	CIUSSS de la Mauricie-et-du-Centre-du-Québec	90 760	796 489	1 359	9 307	3 124
4	CHSLD Vigi les Chutes	4 506	11 166	0	12	429
4	Foyer Saints-Anges de Ham-Nord Inc.	0	3	0	32	208
5	CIUSSS de l'Estrie - CHUS	108 811	131 507	5 361	3 485	0
5	Centre d'hébergement Champlain-Maison-Rose-Blanche	2 716	986	503	68	1 086
5	CHSLD Vigi Shermont	8 188	13 371	0	43	849
5	Santé Courville de Waterloo	227	106	0	77	453
6	CIUSSS de l'Est-de-l'Île-de-Montréal	457 796	1 175 189	2 822	122 479	8 750
6	CIUSSS de l'Ouest-de-l'Île-de-Montréal	74 300	1 293 087	38 012	22 271	2 152
6	CIUSSS du Centre-Ouest-de-l'Île-de-Montréal	94 195	813 260	6 675	123 833	0
6	CIUSSS du Centre-Sud-de-l'Île-de-Montréal	268 747	1 410 350	301 221	250 356	33 689
6	CIUSSS du Nord-de-l'Île-de-Montréal	365 912	1 214 133	33 411	25 609	0
6	CHU Sainte-Justine	0	0	16 227	0	0
6	CHUM	270	154 831	3 281	0	0

Heures totales travaillées par la main-d'œuvre indépendante par catégorie de personnel, région et établissement en 2021-2022

	Nom de l'établissement	Personnel en soins infirmiers et cardio-respiratoires	Personnel paratechnique, services auxiliaires et métiers	Personnel de bureau, techniciens et professionnels de l'administration	Techniciens et professionnels de la santé et des services sociaux	Personnel non visé par la Loi concernant les unités de négociation dans le secteur des affaires sociales, personnel d'encadrement et autres
6	CUSM	77 908	208 697	348	0	27 498
6	INPL Philippe-Pinel	0	3 759	5 134	86	1 998
6	Institut de cardiologie de Montréal	577	3 174	1 741	1 298	0
6	Centre d'hébergement Champlain-de-Gouin	5 960	631	797	417	3 094
6	Centre Le Cardinal Inc.	12 471	5 474	861	630	4 531
6	CHSLD Age3 St-Vincent-Marie	7 707	4 181	0	1 066	1 996
6	CHSLD Bayview Inc.	0	0	0	0	2 485
6	CHSLD Bourget Inc.	1 086	4 729	0	659	788
6	CHSLD Bussey Inc.	5 288	1 500	0	254	391
6	CHSLD Champlain Marie-Victorin	14 302	12 178	2 969	1 562	7 138
6	CHSLD Providence N-D-de-Lourdes Inc.	9 038	10 204	6 494	899	10 383
6	CHSLD Providence–Saint-Joseph Inc.	18 972	32 752	1 195	281	6 849
6	CHSLD Vigi Dollard-des-Ormeaux	12 354	23 994	1 190	111	1 980
6	CHSLD Vigi Marie-Claret Inc.	4 568	4 121	0	0	422
6	CHSLD Vigi Mont-Royal	30 674	8 265	0	69	1 906
6	CHSLD Vigi Pierrefonds	5 347	11 340	0	96	327
6	CHSLD Vigi Reine-Élizabeth	30 987	17 452	92	117	968
6	Groupe Roy Santé - CHSLD Le Royer	1 286	6 909	167	756	2 376
6	Groupe Roy Santé - CHSLD St-Georges	2 131	17 976	897	2 780	3 621
6	Hôpital Marie-Clarac	10 154	19 027	1 134	4 783	32
6	Hôpital Shriners pour enfants Inc.	0	396	2 888	0	957
6	Les Cèdres – CA pour personnes âgées	2 985	4 967	0	28	646
6	Résidence Angelica	23 713	49 990	5 266	1 547	3 798
6	Résidence Berthiaume-Du Tremblay	29 639	41 049	5 221	2 650	1 899
6	Villa Médica Inc.	297	6 982	2 678	1 401	0
7	CISSS de l'Outaouais	112 215	454 962	701	2 292	8 476
7	Centre d'hébergement Champlain Gatineau	4 683	9 838	848	757	2 561
7	CHSLD Vigi de l'Outaouais	13 219	11 830	0	31	687
8	CISSS de l'Abitibi-Témiscamingue	235 184	539 803	7 774	34 259	10 639
9	CISSS de la Côte-Nord	362 129	364 653	1 066	126 847	6 922
9	CLSC Naskapi	6 268	0	792	310	0
10	CRSSS de la Baie-James	72 384	27 316	0	3 941	834
11	CISSS de la Gaspésie	127 024	88 803	26	26 660	2 995
11	CISSS des Îles	53 071	46 793	0	4 064	473
12	CISSS de Chaudière-Appalaches	100 802	864 466	18 170	6 083	668
12	CA St-Joseph de Lévis Inc.	8 475	9 696	279	0	3 459
12	Centre d'hébergement Champlain-Chanoine-Audet	9 481	9 650	826	0	2 163
12	Centre d'hébergement Champlain-de-L'Assomption	6 047	9 927	819	371	1 759
12	CHSLD Vigi N-D-de-Lourdes	8 364	10 226	226	0	289
12	Pavillon Bellevue Inc.	0	0	0	1 135	617
13	CISSS de Laval	223 977	575 285	20 606	90 759	1 651

Heures totales travaillées par la main-d'œuvre indépendante par catégorie de personnel, région et établissement en 2021-2022

	Nom de l'établissement	Personnel en soins infirmiers et cardio-respiratoires	Personnel paratechnique, services auxiliaires et métiers	Personnel de bureau, techniciens et professionnels de l'administration	Techniciens et professionnels de la santé et des services sociaux	Personnel non visé par la Loi concernant les unités de négociation dans le secteur des affaires sociales, personnel d'encadrement et autres
13	Centre d'hébergement Champlain St-François	2 732	4 982	456	0	743
13	CHSLD Age3 St-Jude	22 552	8 603	913	2 232	2 660
13	CHSLD Vigi l'Orchidée blanche	7 239	11 538	0	322	903
13	Manoir St-Patrice Inc.	1 058	565	0	462	772
13	Résidence Riviera Inc.	1 491	83	22	2 865	1 639
13	Santé Courville de Laval	1 512	624	325	87	698
14	CISSS de Lanaudière	84 325	560 698	20 335	14 017	5 491
14	Centre d'hébergement Champlain Le Château	2 097	1 565	632	161	963
14	CHSLD de la Côte Boisée Inc.	168	1 037	0	0	1 630
14	CHSLD Heather Inc.	17 072	20 657	1 168	536	1 385
14	CHSLD Vigi Yves-Blais	6 005	14 156	0	217	699
15	CISSS des Laurentides	548 895	1 413 880	17 052	61 716	15 803
15	Centre d'hébergement Champlain-de-la-Villa-Soleil	5 227	11 227	1 443	100	3 938
15	CHSLD Vigi Deux-Montagnes	4 658	7 405	0	79	767
16	CISSS de la Montérégie-Centre	223 692	672 712	918	15 018	4 174
16	CISSS de la Montérégie-Est	100 020	660 339	5 381	11 714	336
16	CISSS de la Montérégie-Ouest	143 626	973 250	2 261	59 355	12 586
16	Accueil du Rivage Inc.	6 397	4 417	0	587	784
16	CA Marcelle Ferron Inc.	39 444	34 562	3 696	210	3 641
16	Centre d'hébergement Champlain des Pommetiers	12 225	13 111	1 211	1 516	2 363
16	Centre d'hébergement Champlain J-L Lapierre	3 350	10 847	655	557	1 023
16	CHSLD Champlain Châteauguay	7 838	11 896	906	20	1 339
16	CHSLD Vigi Brossard	3 879	9 321	0	48	442
16	CHSLD Vigi Montérégie	4 045	9 769	0	33	699
16	Résidence Sorel-Tracy Inc.	1 784	491	0	397	383
17	CS Inuulitsivik	54 811	24 055	1 187	11 434	2 451
17	CS Tulattavik de l'Ungava	52 542	147 216	1 888	37 663	2 138
17	RRSSS Nunavik	302	85	4 883	0	0
18	Conseil Cri de SSS de la Baie-James	115 945	7 611	0	275	7 802
		5 203 466	17 449 343	865 810	1 112 145	273 592

QUESTION No 74c

Évolution de la main-d'œuvre en santé mentale dans le réseau public. Total des sommes dépensées pour l'embauche de main-d'œuvre indépendante œuvrant en santé mentale ventilé par région, par établissement et par titre d'emploi.

.....

RÉPONSE No 74c

Pour 2021-2022, le montant versé (\$) pour la main-d'œuvre indépendante par catégorie de personnel, région et établissement est fourni dans le tableau ci-après.

Notes complémentaires:

- Les bases de données du ministère de la Santé et des Services sociaux ne permettent qu'une seule ventilation à la fois; ainsi les données de ce tableau, sont ventilées selon les catégories de personnel, et présentent les montants versés à la main d'œuvre indépendante en 2021-2022.
- Les données pour 2022-2023 seront disponibles à l'automne 2023.

ÉTUDES DES CRÉDITS 2023-2024
MINISTÈRE DE LA SANTÉ ET DES SERVICES SOCIAUX
Réponses aux questions particulières du Deuxième groupe d'opposition

RÉPONSE NO 74c

Montant versé pour la main-d'œuvre indépendante par catégorie de personnel, région et établissement (\$) pour 2021-2022

	Nom de l'établissement	Personnel en soins infirmiers et cardio-respiratoires	Personnel paratechnique, services auxiliaires et métiers	Personnel de bureau, techniciens et professionnels de	Techniciens et professionnels de la santé et des services sociaux	Personnel non visé par la Loi concernant les unités de négociation dans le secteur des affaires sociales, personnel d'encadrement et autres
1	CISSS du Bas-Saint-Laurent	36 575 437	14 857 204	530 595	838 139	496 356
2	CIUSSS du Saguenay–Lac-Saint-Jean	1 470 257	9 140 575	190 972	19 022	79 795
2	Centre d'hébergement St-Francois Inc.	0	0	0	0	73 316
3	CIUSSS de la Capitale-Nationale	23 887 005	68 064 046	4 830 729	180 334	8 267
3	CHU de Québec	309 878	5 694 172	4 081 049	0	0
3	Inst. univ. cardio. et pneumo. de Québec – UL	0	4 138 802	26 395	0	0
3	Centre d'hébergement Champlain des Montagnes	1 212 395	1 463 721	79 727	3 864	135 328
3	Centre d'hébergement du Boisé Ltée	227 697	1 570 149	0	135	20 843
3	Centre d'hébergement St-Jean-Eudes Inc.	586 914	1 348 645	152 301	66 718	137 137
3	CH St-François Inc.	101 571	100 248	7 594	24 930	118 002
3	CHSLD Vigi St-Augustin	1 225 185	1 598 063	0	530	109 145
3	Hôpital Ste-Monique Inc.	806 427	989 616	0	5 533	51 493
4	CIUSSS de la Mauricie-et-du-Centre-du-Québec	7 959 184	28 220 510	29 643	499 157	171 648
4	CHSLD Vigi les Chutes	531 128	718 642	0	300	61 397
4	Foyer Saints-Anges de Ham-Nord Inc.	0	75	0	1 643	11 809
5	CIUSSS de l'Estrie - CHUS	8 495 167	5 028 594	271 840	269 961	0
5	Centre d'hébergement Champlain-Maison-Rose-Blanche	207 367	60 730	44 329	6 956	83 759
5	CHSLD Vigi Shermont	778 845	795 516	0	1 220	105 419
5	Santé Courville de Waterloo	18 613	3 227	0	6 071	63 725
6	CIUSSS de l'Est-de-l'Île-de-Montréal	33 476 452	36 350 469	160 225	8 486 296	807 572
6	CIUSSS de l'Ouest-de-l'Île-de-Montréal	5 586 481	45 117 188	1 985 694	1 593 539	180 914
6	CIUSSS du Centre-Ouest-de-l'Île-de-Montréal	6 449 796	25 969 861	237 232	8 597 246	0

Montant versé pour la main-d'œuvre indépendante par catégorie de personnel, région et établissement (\$) pour 2021-2022

	Nom de l'établissement	Personnel en soins infirmiers et cardio-respiratoires	Personnel paratechnique, services auxiliaires et métiers	Personnel de bureau, techniciens et professionnels de	Techniciens et professionnels de la santé et des services sociaux	Personnel non visé par la Loi concernant les unités de négociation dans le secteur des affaires sociales, personnel d'encadrement et autres
6	CIUSSS du Centre-Sud-de-l'Île-de-Montréal	18 994 999	48 107 232	12 971 706	13 930 801	2 825 006
6	CIUSSS du Nord-de-l'Île-de-Montréal	27 494 289	44 403 867	1 361 772	1 852 408	0
6	CHU Sainte-Justine	0	0	1 174 803	0	0
6	CHUM	13 431	5 474 794	394 185	0	0
6	CUSM	2 706 435	8 560 219	7 444	0	1 447 262
6	INPL Philippe-Pinel	0	235 958	398 304	7 726	217 567
6	Institut de cardiologie de Montréal	53 454	130 234	101 172	86 749	0
6	Centre d'hébergement Champlain-de-Gouin	408 389	31 909	70 250	31 485	284 055
6	Centre Le Cardinal Inc.	1 030 348	196 693	37 269	45 925	540 705
6	CHSLD Age3 St-Vincent-Marie	651 543	215 789	0	90 649	207 581
6	CHSLD Bayview Inc.	0	0	0	0	166 884
6	CHSLD Bourget Inc.	88 479	186 930	0	28 551	65 618
6	CHSLD Bussey Inc.	447 040	64 886	0	19 262	38 358
6	CHSLD Champlain Marie-Victorin	1 047 022	510 413	241 705	142 564	803 453
6	CHSLD Providence N-D-de-Lourdes Inc.	632 920	412 230	226 884	70 498	685 454
6	CHSLD Providence–Saint-Joseph Inc.	1 270 680	1 224 976	45 647	15 314	533 002
6	CHSLD Vigî Dollard-des-Ormeaux	989 728	1 026 308	48 632	4 679	217 650
6	CHSLD Vigî Marie-Claret Inc.	362 738	172 835	0	0	49 885
6	CHSLD Vigî Mont-Royal	2 626 997	364 808	0	2 908	291 000
6	CHSLD Vigî Pierrefonds	442 935	479 418	0	4 044	61 397
6	CHSLD Vigî Reine-Élisabeth	2 399 786	742 668	3 821	4 934	158 941
6	Groupe Roy Santé - CHSLD Le Royer	104 898	308 337	13 452	82 928	221 833
6	Groupe Roy Santé - CHSLD St-Georges	152 081	707 136	56 566	239 643	337 082
6	Hôpital Marie-Clarac	821 722	681 456	43 337	240 231	4 439
6	Hôpital Shriners pour enfants Inc.	0	13 946	288 387	0	100 639
6	Les Cèdres – CA pour personnes âgées	211 763	189 100	0	2 046	65 968
6	Résidence Angelica	1 881 850	1 936 892	256 824	118 848	360 968
6	Résidence Berthiaume-Du Tremblay	1 793 098	1 587 931	237 891	149 205	146 403

Montant versé pour la main-d'œuvre indépendante par catégorie de personnel, région et établissement (\$) pour 2021-2022

	Nom de l'établissement	Personnel en soins infirmiers et cardio-respiratoires	Personnel paratechnique, services auxiliaires et métiers	Personnel de bureau, techniciens et professionnels de	Techniciens et professionnels de la santé et des services sociaux	Personnel non visé par la Loi concernant les unités de négociation dans le secteur des affaires sociales, personnel d'encadrement et autres
6	Villa Médica Inc.	22 206	312 197	159 846	112 797	0
7	CISSS de l'Outaouais	9 400 738	15 347 036	17 405	239 160	850 117
7	Centre d'hébergement Champlain Gatineau	337 655	496 796	74 717	84 117	184 794
7	CHSLD Vigî de l'Outaouais	1 084 117	503 420	0	1 074	92 095
8	CISSS de l'Abitibi-Témiscamingue	25 084 237	39 981 811	289 505	4 407 080	1 518 259
9	CISSS de la Côte-Nord	51 469 750	30 606 781	32 168	19 083 009	1 260 471
9	CLSC Naskapi	987 557	0	47 770	22 950	0
10	CRSSS de la Baie-James	10 164 028	1 896 333	0	306 676	136 329
11	CISSS de la Gaspésie	15 548 838	6 461 616	21 019	3 166 782	323 345
11	CISSS des Îles	6 167 856	3 812 406	0	480 716	49 283
12	CISSS de Chaudière-Appalaches	9 240 018	45 928 832	1 016 670	155 121	54 677
12	CA St-Joseph de Lévis Inc.	592 383	395 317	12 275	0	182 146
12	Centre d'hébergement Champlain-Chanoine-Audet	906 852	738 284	72 757	0	162 375
12	Centre d'hébergement Champlain-de-L'Assomption	670 838	713 590	72 212	18 550	149 093
12	CHSLD Vigî N-D-de-Lourdes	777 506	669 564	9 230	0	42 194
12	Pavillon Bellevue Inc.	0	0	0	101 504	43 552
13	CISSS de Laval	15 416 798	19 198 883	682 838	6 350 893	92 410
13	Centre d'hébergement Champlain St-François	219 336	227 361	40 190	0	82 715
13	CHSLD Age3 St-Jude	1 822 160	401 040	78 239	204 016	315 621
13	CHSLD Vigî l'Orchidée blanche	516 727	486 946	0	9 232	138 189
13	Manoir St-Patrice Inc.	74 680	16 466	0	15 414	135 715
13	Résidence Riviera Inc.	128 327	3 512	717	151 691	264 999
13	Santé Courville de Laval	127 156	29 178	8 281	4 706	85 168
14	CISSS de Lanaudière	6 759 795	18 055 744	1 816 294	711 041	546 649
14	Centre d'hébergement Champlain Le Château	213 771	66 487	55 657	3 776	106 850
14	CHSLD de la Côte Boisée Inc.	12 548	45 311	0	0	152 029
14	CHSLD Heather Inc.	1 708 205	1 245 165	91 647	43 429	145 545
14	CHSLD Vigî Yves-Blais	405 022	575 266	0	6 687	104 430

Montant versé pour la main-d'œuvre indépendante par catégorie de personnel, région et établissement (\$) pour 2021-2022

	Nom de l'établissement	Personnel en soins infirmiers et cardio-respiratoires	Personnel paratechnique, services auxiliaires et métiers	Personnel de bureau, techniciens et professionnels de	Techniciens et professionnels de la santé et des services sociaux	Personnel non visé par la Loi concernant les unités de négociation dans le secteur des affaires sociales, personnel d'encadrement et autres
15	CISSS des Laurentides	37 450 799	54 702 140	721 801	4 512 244	1 771 862
15	Centre d'hébergement Champlain-de-la-Villa-Soleil	408 859	474 316	127 214	3 500	491 579
15	CHSLD Vigî Deux-Montagnes	352 103	308 552	0	3 824	103 150
16	CISSS de la Montérégie-Centre	16 493 431	25 429 619	73 288	1 104 386	514 302
16	CISSS de la Montérégie-Est	6 895 502	23 371 896	208 085	977 062	25 861
16	CISSS de la Montérégie-Ouest	9 852 440	37 610 694	141 858	5 327 394	1 143 841
16	Accueil du Rivage Inc.	486 790	154 963	0	50 768	82 650
16	CA Marcelle Ferron Inc.	2 962 194	1 307 495	242 783	12 675	365 120
16	Centre d'hébergement Champlain des Pometiers	1 007 365	526 824	106 738	140 098	248 273
16	Centre d'hébergement Champlain J-L Lapierre	232 506	464 955	57 726	46 865	113 913
16	CHSLD Champlain Châteauguay	684 021	546 921	79 837	800	147 751
16	CHSLD Vigî Brossard	264 342	376 818	0	1 325	63 316
16	CHSLD Vigî Montérégie	286 109	412 585	0	1 680	94 937
16	Résidence Sorel-Tracy Inc.	108 642	15 694	0	13 600	90 440
17	CS Inuulitsivik	6 000 905	687 517	85 114	894 451	348 309
17	CS Tulattavik de l'Ungava	5 904 719	8 640 444	162 954	2 803 694	493 708
17	RRSSS Nunavik	25 271	11 695	377 393	0	0
18	Conseil Cri de SSS de la Baie-James	13 299 950	379 584	0	26 568	975 996
		459 107 476	712 835 072	37 592 604	89 374 347	26 841 133

ÉTUDE DES CRÉDITS 2023-2024

MINISTÈRE DE LA SANTÉ ET DES SERVICES SOCIAUX

Réponses aux questions particulières du Deuxième groupe d’opposition

QUESTION NO 75

- Dans le cadre du projet Aires ouvertes :
- a. Total des sommes investies, ventilé par région et par point de service.
 - b. Le nombre de jeunes ayant eu recours à ces services.
 - c. Les projets d’ouverture de point de service supplémentaire qui sont en cours, ventilé par région.

RÉPONSE NO 75

Financement octroyé en 2022-2023 dans le cadre du projet Aire ouverte

Établissements	Sommes allouées par le MSSS
CISSS du Bas-Saint-Laurent	1 450 000 \$
CIUSSS du Saguenay–Lac-Saint-Jean	1 450 000 \$
CIUSSS de la Capitale-Nationale	1 940 000 \$
CIUSSS Mauricie-et-du-Centre-du-QC	1 940 000 \$
CIUSSS de l'Estrie - CHUS	1 450 000 \$
CIUSSS Centre-Ouest-de-l'Île-de-Mtl	1 700 000 \$
CIUSSS de l'Est-de-l'Île-de-Montréal	1 700 000 \$
CIUSSS du Centre-Sud-de-l'Île-de-Mtl	1 700 000 \$
CIUSSS du Nord-de-l'Île-de-Montréal	1 940 000 \$
CIUSSS Ouest-de-l'Île-de-Mtl	1 700 000 \$
CISSS de l'Outaouais	1 450 000 \$
CISSS de l'Abitibi-Témiscamingue	1 450 000 \$
CISSS de la Côte-Nord	1 700 000 \$
CRSSS de la Baie-James	900 000 \$
CISSS de la Gaspésie	1 700 000 \$
CISSS des Îles	900 000 \$
CISSS de Chaudière-Appalaches	1 450 000 \$
CISSS de Laval	1 700 000 \$
CISSS de Lanaudière	1 940 000 \$
CISSS des Laurentides	1 450 000 \$
CISSS de la Montérégie-Centre	1 700 000 \$
CISSS de la Montérégie-Est	1 700 000 \$
CISSS de la Montérégie-Ouest	1 700 000 \$
RRSSS du Nunavik	900 000 \$
Conseil Cri de la santé et des services sociaux de la Baie-James	900 000 \$
Sommes octroyées pour le soutien au déploiement	140 000 \$
Total	38 650 000 \$

- Nombre de jeunes 12-25 ans qui ont utilisé les services Aire ouverte en 2022-2023 (données à la P11) (avril 2022 à février 2023) : 3 502 jeunes différents

Projets d'ouverture de points de service supplémentaires par région

- En date du mois de février 2023, voici le portrait du déploiement d'Aire ouverte par établissement :
- Établissements offrant des services avec site permanent :
CISSS de Laval, CIUSSS du Nord-de-l'Île de Montréal, CISSS de la Côte-Nord, CISSS de la Gaspésie, CISSS de la Montérégie-Centre, CIUSSS de l'Ouest de l'Île de Montréal, CISSS de la Montérégie-Ouest, CIUSSS Saguenay-Lac Saint-Jean, CISSS de Lanaudière, CISSS du Bas-Saint-Laurent, CISSS de Chaudière-Appalaches, CISSS des Laurentides, CISSS de l'Abitibi-Témiscamingue,
- Établissements qui offrent des services sans site permanent:
CIUSSS de la Capitale-Nationale, CIUSSS de l'Estrie, CIUSSS Mauricie Centre-du-Québec, CIUSSS du Centre-Sud-de-l'Île-de-Montréal, CIUSSS de l'Est-de-l'Île-de-Montréal, CIUSSS du Centre-Ouest-de-l'Île-de-Montréal, CISSS de l'Outaouais, CISSS des Îles, CISSS de la Montérégie-Est.

ÉTUDE DES CRÉDITS 2023-2024

MINISTÈRE DE LA SANTÉ ET DES SERVICES SOCIAUX

Réponses aux questions particulières du Deuxième groupe d’opposition

QUESTION NO 76

Dépenses des Instituts universitaires en santé mentale, ventilé par région et par programme-service.

RÉPONSE NO 76

Ventilation des dépenses des instituts universitaires en santé mentale 2021-2022

Gammes de services	NOM C/A	IUSM de Québec	IUSM de Montréal	IUSM Douglas	Total
	Total organismes communautaires				
Services d'hospitalisation	Soutien aux services de santé mentale (LSSSS)	1 713 367		977 959	2 691 326
	Unités de vie pour jeunes-Santé mentale (LPJ, LSJPA, LSSSS)	1 386 052			1 386 052
	Unités d'hospitalisation en pédopsychiatrie (0-17 ans)	4 505 672		660 752	5 166 424
	Unités d'hospitalisation en psychiatrie pour adultes	22 668 419	26 982 905	21 941 089	71 592 413
	Unités d'hospitalisation en gérontopsychiatrie	3 512 112	3 680 404	4 800 546	11 993 062
	Total services d'hospitalisation	33 785 622	30 663 309	28 380 346	92 829 277
L'urgence	Total de l'urgence	1 079 849	6 065 358	6 268 262	13 413 469
Psychiatrie légal	Total services de psychiatrie légale	4 239 954	6 146 017	2 540 425	12 926 396
Services ambulatoires	Intervention et suivi de crise - Santé mentale	3 483 335	1 430 645		4 913 980
	Services ambulatoires de santé mentale en 1re ligne	15 855 922	11 291 507	7 875 826	35 023 255
	Services d'évaluation et de traitement de 2e et 3e ligne en santé mentale	14 776 105	14 792 056	16 654 035	46 222 196
	Total services ambulatoires	34 115 362	27 514 208	24 529 861	86 159 431
Services d'hébergement et ressources intermédiaires	Ressources intermédiaires - Santé mentale	19 079 035	37 939 137	14 399 436	71 417 608
	Résidences d'accueil - Santé mentale	2 884 656	6 970 672	7 968 252	17 823 580
	Autres ressources - Santé mentale	4 194 089	9 294 244	2 441 773	15 930 106
	Supervision et suivi des usagers en RNI - Santé mentale	4 979 912	1 114 757	1 511	6 096 180
	Unité d'hébergement et de soins de longue durée aux adultes avec diagnostic psychiatrique	7 228 148	3 795 828	2 596 599	13 620 575
	Encadrement des ressources non institutionnelles	1 254 387	3 013 365	669 587	4 937 339
	Foyers de groupe en santé mentale-Jeunes (0 - 17 ans)	440		729 065	729 505
	Foyers de groupe en santé mentale-Adultes (18-100 ans)		17 530 893		17 530 893
	Ressources résidentielles Assistance continue (santé mentale)	2 644 879			2 644 879
	Total services d'hébergement et RI	42 265 546	79 658 896	28 806 223	150 730 665

Ventilation des dépenses des instituts universitaires en santé mentale (IUSM) 2021-2022- suite

Gammes de services	NOM C/A	IUSM de Québec	IUSM de Montréal	IUSM Douglas	Total
Activités de jour	Hôpital de jour en santé mentale	1 704 617		401 333	2 105 950
	Centre de jour en santé mentale - Adultes (18-100 ans)	1 939 576		584 722	2 524 298
	Total activités de jour	3 644 193	0	986 055	4 630 248
Services de réinsertion et d'intégration socioprofessionnelle	Soutien dans la communauté aux personnes souffrant d'un trouble mental grave	15 194 891	4 303 612	4 752 063	24 250 566
	Atelier de travail - Santé mentale		69 055	307 072	376 127
	Adaptation et soutien à la personne, à la famille et aux proches - Santé mentale	25 602			25 602
	Total réinsertion et intégration socioprofessionnelle	15 220 493	4 372 667	5 059 135	24 652 295
Services à domicile	Soins infirmiers à domicile (santé mentale)	130 982	1 567 659		1 698 641
	Soins infirmiers à domicile réguliers (non répartis)	171 319	77 347	116 673	365 339
	Aide à domicile régulière	45 586	71 372	210 937	327 895
	Services psychosociaux à domicile	38 131	2 165	24 713	65 009
	Gestion et soutien des services à domicile	28 673	99 503	22 726	150 902
	Prêt d'équipement aux usagers des services à domicile		1687,507539	12 255	13 942
	Total services à domicile	414 690	1 819 735	387 304	2 621 729
Autres services	Formation donnée par le personnel infirmier		328 454		328 454
	Service de soins spirituels	533		135 318	135 852
	Psychologie	3 106 805	530 168	997 669	4 634 642
	Services sociaux	2 081 444	1 156 153	1 678 089	4 915 685
	Aire ouverte			77 893	77 893
	Pharmacie - Usagers externes en CH	664 455	457 806	175 815	1 298 077
	Pharmacie - Usagers hospitalisés	4 724 402	2 954 872	2 377 896	10 057 169
	Pharmacie - usagers hébergés	515 108	157 426		672 534
	Physiothérapie	764 477	310 170		1 074 647
	Ergothérapie	2 075 065	727 998	725 921	3 528 984
	Animation-Loisirs	230 163	118 908	126 641	475 711
	Gestion et soutien aux autres programmes	8 059 597	7 409 988	3 686 916	19 156 500
	Transport externe des usagers	102 409	304	72 635	175 348
	Besoins spéciaux	3 290	597	3 504	7 391
	Activités spéciales - Santé mentale	4 962			4 962
	Total autres services	22 332 709	14 152 844	10 058 297	46 543 849
	TOTAL PROGRAMME	157 098 419	170 393 034	107 015 907	434 507 360

Source Contours financiers

ÉTUDE DES CRÉDITS 2023-2024

MINISTÈRE DE LA SANTÉ ET DES SERVICES SOCIAUX

Réponses aux questions particulières du Deuxième groupe d'opposition

QUESTION NO 77

Dépenses en santé mentale, par région, par établissement et par programme.

.....

RÉPONSE NO 77

La réponse se trouve dans le tableau ci-après.

ÉTUDE DES CRÉDITS 2023-2024

MINISTÈRE DE LA SANTÉ ET DES SERVICES SOCIAUX

Réponses aux questions particulières du Deuxième groupe d’opposition

PROGRAMME SANTÉ MENTALE 2021-2022

	Organismes communautaires	Services d'hospitalisation ¹	L'urgence ²	Psychiatrie légale ³	Services ambulatoires ⁴	Services d'hébergement et ressources intermédiaires ⁵	Activités de jour ⁶	Services de réinsertion et d'intégration socioprofessionnelle ⁷	Services à domicile ⁸	Autres services ⁹	TOTAL
RSS 01 Bas-Saint- Laurent	4 090 722	7 024 547	1 612 024	236 015	9 767 558	11 877 693		4 030 292	79 324	2 076 550	40 794 724
RSS 02 Saguenay--Lac- Saint-Jean	7 011 490	14 062 265	3 024 713	532 547	11 952 276	12 197 578	408 629	4 739 571	60 571	2 363 614	56 353 255
RSS 03 Capitale- Nationale	18 699 251	34 550 076	1 281 287	4 555 004	40 233 750	47 474 802	3 859 832	16 877 880	666 829	25 211 343	193 410 054

¹ Centre d'activité 5410 ;5504 ;6010 ;6020 ;6030
² Centre d'activité 6240
³ Centre d'activité 6100
⁴ Centre d'activité 5922 ;5930 ;6330
⁵ Centre d'activité 5513;5523;5533;5543;5553;6270;6430;6985;6986;7043;7053
⁶ Centre d'activité 6280;6978
⁷ Centre d'activité 5940;7013;7023;7033;7105
⁸ Centre d'activité 6172;6173;6531;6561;7151;7163
⁹ Centre d'activité 5950;6390;6564;6565;6570;6803;6804;6805;6870;6880;6890;7152;7690;7910;7983

	Organismes communautaires	Services d'hospitalisation ¹	L'urgence ²	Psychiatrie légale ³	Services ambulatoires ⁴	Services d'hébergement et ressources intermédiaires ⁵	Activités de jour ⁶	Services de réinsertion et d'intégration socioprofessionnelle ⁷	Services à domicile ⁸	Autres services ⁹	TOTAL
RSS 04 Mauricie et Centre-du- Québec	8 429 989	18 076 512	4 991 395	1 908 329	20 784 957	25 184 027	638 537	8 329 596	386 884	11 194 668	99 924 894
RSS 05 Estrie	6 973 956	18 722 479	5 438 443	1 511 547	28 118 067	14 914 370	988 433	7 506 458	211 295	5 723 086	90 108 134
RSS 06 Montréal	41 086 389	132 213 715	31 306 327	48 720 438	119 619 402	143 190 795	4 156 946	22 016 297	3 435 470	53 295 336	599 041 116
RSS 07 Outaouais	7 357 964	18 496 102	5 935 504	2 148 695	15 088 981	14 125 181	549 334	5 105 939	36 538	5 995 945	74 840 182
RSS 08 Abitibi- Témiscamingue	4 446 026	9 308 826	1 340 909	1 016 288	8 910 014	3 637 249	228 346	1 765 091	140 343	1 990 936	32 784 029
RSS 09 Côte-Nord	3 073 101	7 113 910	2 448 347		5 375 865	4 876 050	196	964 500	253 698	1 673 837	25 779 503
RSS 10 Nord-du- Québec	911 526				1 194 954	326 832		87 742	45 402	301 474	2 867 930
RSS 11 Gaspésie--Îles- de-la- Madeleine	3 139 898	6 775 273	1 150 855	818 298	4 885 704	3 498 410		1 282 200	129 768	1 025 521	22 705 927
RSS 12 Chaudière- Appalaches	6 398 633	16 926 924	2 959 031	402 624	13 162 914	14 920 011	842 855	7 021 486	165 737	5 678 988	68 479 203
RSS 13 Laval	6 955 047	13 127 966	3 135 347	386 180	9 495 987	15 625 768		2 661 027	284 593	4 412 488	56 084 403
RSS 14 Lanaudière	5 709 803	14 634 093	2 792 203		18 815 532	15 269 475	442 247	6 961 791	182 558	3 729 842	68 537 543
RSS 15 Laurentides	4 941 804	19 905 182	6 823 611	7 235 252	24 445 515	16 256 295	91 857	9 727 280	1 362 720	7 371 736	98 161 252
RSS 16 Montréal	17 801 468	40 193 586	11 569 224	1 030 221	71 421 802	35 387 318	1 318 448	18 690 885	910 196	12 397 788	210 720 936
RSS 17 Nunavik	178 307	84 756			380 408				4 488 890	5 221 074	10 353 435

	Organismes communautaires	Services d'hospitalisation ¹	L'urgence ²	Psychiatrie légale ³	Services ambulatoires ⁴	Services d'hébergement et ressources intermédiaires ⁵	Activités de jour ⁶	Services de réinsertion et d'intégration socioprofessionnelle ⁷	Services à domicile ⁸	Autres services ⁹	TOTAL
RSS 18 Terres-Cries- de-la-Baie- James						2 487 778			22 736		2 510 514
TOTAL QUÉBEC	147 205 374	371 216 212	85 809 220	70 501 438	403 653 686	381 249 633	13 525 660	117 768 035	12 863 550	149 664 225	1 753 457 033

Source : Contour financier 2021-2022

ÉTUDE DES CRÉDITS 2023-2024

MINISTÈRE DE LA SANTÉ ET DES SERVICES SOCIAUX

Réponses aux questions particulières du Deuxième groupe d'opposition

QUESTION NO 78

Dépenses consacrées aux organismes communautaires, en pourcentage du total des dépenses pour le programme de santé mentale, pour tout le Québec et pour chaque région administrative.

RÉPONSE NO 78

Proportion des dépenses dédiées aux organismes communautaires dans les dépenses du programme-service de santé mentale pour l'année 2021-2022, par région sociosanitaire :

Proportion des dépenses des organismes communataires sur le total des dépenses Programme Santé mentale	
Région	2021-2022
RSS 01 Bas-Saint-Laurent	10,0%
RSS 02 Saguenay--Lac-Saint-Jean	12,4%
RSS 03 Capitale Nationale	9,7%
RSS 04 Mauricie et Centre-du-Québec	8,4%
RSS 05 Estrie	7,7%
RSS 06 Montréal	6,9%
RSS 07 Outaouais	9,8%
RSS 08 Abitibi-Témiscamingue	13,6%
RSS 09 Côte-Nord	11,9%
RSS 10 Nord-du-Québec	31,8%
RSS 11 Gaspésie--Îles-de-la-Madeleine	13,8%
RSS 12 Chaudière-Appalaches	9,3%
RSS 13 Laval	12,4%
RSS 14 Lanaudière	8,3%
RSS 15 Laurentides	5,0%
RSS 16 Montérégie	8,4%
RSS 17 Nunavik	1,7%
RSS 18 Terres-Cries-de-la-Baie-James	0,0%
GRAND TOTAL	8,4%

Les données de 2022-2023 et les données prévisionnelles de 2023-2024 ne sont pas disponibles.

ÉTUDE DES CRÉDITS 2023-2024

MINISTÈRE DE LA SANTÉ ET DES SERVICES SOCIAUX

Réponses aux questions particulières du Deuxième groupe d'opposition

QUESTION NO 79

Dépenses consacrées à des fondations privées, en pourcentage du total des dépenses pour les programmes en santé mentale, pour tout le Québec et pour chaque région administrative.

.....

RÉPONSE NO 79

Le ministère de la Santé et des Services sociaux n'a pas de dépense consacrée aux fondations privées en santé mentale.

QUESTION NO 80

Dépenses pour les programmes en santé mentale, en pourcentage du total des dépenses pour l'ensemble des programmes-services, pour tout le Québec et pour chaque région administrative.

RÉPONSE NO 80

Dépenses pour le programme de santé mentale en 2021-2022, en pourcentage du total des dépenses pour l'ensemble des programmes-services, pour tout le Québec et pour chaque région administrative :

Proportion des dépenses de santé mentale sur le total des dépenses des programmes services	
Région	2021-2022
RSS 01 Bas-Saint-Laurent	6,1%
RSS 02 Saguenay--Lac-Saint-Jean	6,7%
RSS 03 Capitale Nationale	7,7%
RSS 04 Mauricie et Centre-du-Québec	7,1%
RSS 05 Estrie	6,6%
RSS 06 Montréal	8,2%
RSS 07 Outaouais	8,4%
RSS 08 Abitibi-Témiscamingue	6,8%
RSS 09 Côte-Nord	6,8%
RSS 10 Nord-du-Québec	5,3%
RSS 11 Gaspésie--Îles-de-la-Madeleine	6,2%
RSS 12 Chaudière-Appalaches	6,8%
RSS 13 Laval	5,7%
RSS 14 Lanaudière	7,2%
RSS 15 Laurentides	7,9%
RSS 16 Montérégie	7,3%
RSS 17 Nunavik	4,2%
RSS 18 Terres-Cries-de-la-Baie-James	1,3%
GRAND TOTAL	7,4%

Source : contour financier 2021-2022. Le programme-service de santé mentale sur le total des programmes sans les programmes de support.

Le ministère de la Santé et des Services sociaux ne détient pas les données pour 2022-2023 ni les prévisions pour 2023-2024.

ÉTUDE DES CRÉDITS 2023-2024

MINISTÈRE DE LA SANTÉ ET DES SERVICES SOCIAUX

Réponses aux questions particulières du Deuxième groupe d'opposition

QUESTION NO 81

Nombre d'intervenants de première ligne dans les équipes de santé mentale en CISSS-CIUSSS (en absolu et en ETC), pour 100 000 habitants, pour tout le Québec et pour chaque région administrative.

RÉPONSE NO 81

Pour 2021-2022, les données ci-dessous représentent le nombre d'intervenants de première ligne¹ dans les équipes de santé mentale² des établissements publics par région et par 100 000 habitants :

Région sociosanitaire	Nombre par 100 k habitants
01 - Bas-Saint-Laurent	45
02 - Saguenay - Lac-Saint-Jean	35
03 - Capitale-Nationale	31
04 - Mauricie et Centre-du-Québec	27
05 - Estrie	32
06 - Montréal	28
07 - Outaouais	39
08 - Abitibi-Témiscamingue	65
09 - Côte-Nord	42
10 - Nord-du-Québec	94
11 - Gaspésie - Îles-de-la-Madeleine	70
12 - Chaudière-Appalaches	25
13 - Laval	24
14 - Lanaudière	31
15 - Laurentides	29
16 - Montérégie	25
17 - Nunavik	428
18 - Terres-Cries-de-la-Baie-James ³	0

1.

Personnel des catégories « personnel en soins infirmiers et cardio-respiratoires », « techniciens et professionnels de la santé et des services sociaux » et des sous-catégories « préposé aux bénéficiaires », « auxiliaire familiale » et « autres paratechniques »
2.

Les centres d'activité suivants ont été considérés : 5930 (services ambulatoires de santé mentale en première ligne), 5970 (consultation téléphonique psychosociale 24/7(info-social)), 6730 (consultation sociale et psychologique de courte durée)
3.

Il n'y a aucune heure dans les centres d'activité retenus dans la région 18 dans les données de paie, contrairement aux données des rapports financiers. Ces heures ont donc été imputées à un autre centre d'activité dans les données de paie.

Note complémentaire :

- Les données pour 2022-2023 seront disponibles à l'automne 2023.

ÉTUDE DES CRÉDITS 2023-2024

MINISTÈRE DE LA SANTÉ ET DES SERVICES SOCIAUX

Réponses aux questions particulières du Deuxième groupe d’opposition

QUESTION NO 82

Nombre d’infirmières pratiquant dans le secteur de la santé mentale, pour 100 000 habitants, pour tout le Québec et pour chaque région administrative.

RÉPONSE NO 82

En 2021-2022, les données ci-dessous représentent le nombre d’infirmières (en ETC) dans le programme service « santé mentale », par région sociosanitaire et par 100 000 habitants.

Région sociosanitaire	Nombre par 100k habitants
01 - Bas-Saint-Laurent	32
02 - Saguenay - Lac-Saint-Jean	35
03 - Capitale-Nationale	62
04 - Mauricie et Centre-du-Québec	28
05 - Estrie	33
06 - Montréal	55
07 - Outaouais	28
08 - Abitibi-Témiscamingue	38
09 - Côte-Nord	28
10 - Nord-du-Québec	16
11 - Gaspésie - Îles-de-la-Madeleine	41
12 - Chaudière-Appalaches	34
13 - Laval	16
14 - Lanaudière	24
15 - Laurentides	24
16 - Montérégie	22
17 - Nunavik	10
18 - Terres-Cries-de-la-Baie-James	0

Notes complémentaires :

- Les centres d'activité de santé mentale retenus sont les centres d'activité exclusifs du programme service « santé mentale » tel que défini au rapport financier (AS-471).
- Les données de 2022-2023 seront disponibles à l'automne 2023.

QUESTION NO 83

Nombre d'intervention en santé mentale réalisées en CLSC et pourcentage en comparaison du total des interventions réalisées en CLSC, ventilé par région et par établissement.

RÉPONSE NO 83

La proportion des types d'intervention en santé mentale, au 31 décembre 2022, en CLSC par rapport au total des interventions en CLSC pour le Québec se décline comme suit :

- Individuelles = 2,51%
- Couple = 2,31%
- Familles = 1,15%
- Groupe = 31,40%

Les données par région administrative ne sont pas disponibles.

ÉTUDE DES CRÉDITS 2023-2024

MINISTÈRE DE LA SANTÉ ET DES SERVICES SOCIAUX

Réponses aux questions particulières du Deuxième groupe d'opposition

QUESTION NO 84

Proportion d’usagers dont le délai d’accès aux services de deuxième ou de troisième ligne en santé mentale est supérieur à 60 jours, en %, pour tout le Québec et pour chaque région administrative.

.....

RÉPONSE NO 84

Le ministère de la Santé et des Services sociaux ne dispose pas de ces données.

ÉTUDE DES CRÉDITS 2023-2024

MINISTÈRE DE LA SANTÉ ET DES SERVICES SOCIAUX

Réponses aux questions particulières du Deuxième groupe d'opposition

QUESTION NO 85

Délai moyen d’attente de l’usager pour une première intervention (évaluation ou action) en santé mentale, ventilé par catégorie d’âge, ventilé par nombre de jours, pour tout le Québec et pour chaque région administrative.

RÉPONSE NO 85

Délai moyen d'attente en santé mentale 2022-2023 ¹ (en jours)				
Régions	Services spécifiques		Services spécialisés	
	Jeunesse	Adulte	Jeunesse	Adulte
01 - Bas-Saint-Laurent	116	77	169	155
02 - Saguenay–Lac-Saint-Jean	84	114	182	314
03 - Capitale-Nationale	170	19	110	194
04 - Mauricie et Centre-du-Québec	112	32	171	59
05 – Estrie	16	18	153	142
06 - Ouest-de-l'Île-de-Montréal	18	23	70	89
06 - Centre-Ouest-de-l'Île-de-Montréal	101	26	229	76
06 - Centre-Sud-de-l'Île-de-Montréal	5	10	0	18
06 - Nord-de-l'Île-de-Montréal	21	16	141	20
06 - Est-de-l'Île-de-Montréal	40	22	137	59
07 - Outaouais	80	85	288	75
08 - Abitibi-Témiscamingue	39	151	0	89
09 - Côte-Nord	309	80	470	185
10 - Nord-du-Québec	201	147	132	100
11 - Gaspésie	363	233	118	51
11 - Îles-de-la-Madeleine	50	52	0	31
12 - Chaudière-Appalaches	14	51	101	142
13 – Laval	16	46	0	287
14 - Lanaudière	42	64	77	69
15 - Laurentides	24	16	584	374
16 - Montérégie-Centre	9	46	9	45
16 - Montérégie-Est	56	67	55	121
16 - Montérégie-Ouest	53	43	80	81
Pour le Québec	118	60	276	175

¹ Source: GESTRED 41 150 du 25 février 2023.

QUESTION NO 86

Durée moyenne de séjour pour les hospitalisations en santé mentale dans les hôpitaux généraux, en jours, pour tout le Québec et pour chaque région administrative.

RÉPONSE NO 86

Les données relatives à la durée moyenne de séjour pour les hospitalisations en santé mentale dans les hôpitaux généraux, en jours, pour tout le Québec et pour chaque région administrative en 2021-2022 sont fournies dans le tableau ci-dessous :

Réseau sociosanitaire de prestation de soins Année 2021-2022	Séjour moyen (jours)
01- Bas-Saint-Laurent	12,69
02- Saguenay–Lac-Saint-Jean	14,28
03- Capitale-Nationale	19,26
04- Mauricie et Centre-du-Québec	12,01
05- Estrie	26,04
06- Montréal	20,50
07- Outaouais	13,56
08- Abitibi-Témiscamingue	15,58
09- Côte-Nord	21,29
10- Nord-du-Québec	22,47
11- Gaspésie–Îles-de-la-Madeleine	12,59
12- Chaudière-Appalaches	14,16
13- Laval	22,54
14- Lanaudière	14,21
15- Laurentides	17,42
16- Montérégie	17,84
17- Nunavik	4,22
18- Terres-Cries-de-la-Baie-James	6,78
Ensemble du Québec	17,34

Source : Fichier Med-Écho, MSSS.

Notes : Inclut les hospitalisations (type de soins = 1) par année financière, les soins généraux et spécialisés (SGS, ce sont des centres hospitaliers qui dispensent des soins aigus pour traiter une condition médicale) et les suites des soins aigus (SSA, il s'agit de centres hospitaliers qui dispensent la suite des soins aigus comme des soins de convalescence, de réadaptation, de gériatrie, etc.).

Inclut les codes suivants du chapitre du diagnostic principal : F00-F99 - Troubles mentaux et du comportement.

QUESTION NO 87

Durée moyenne de séjour pour les hospitalisations en santé mentale dans les hôpitaux psychiatriques, en jours, pour tout le Québec et pour chaque région administrative.

RÉPONSE NO 87

Les données relatives à la durée moyenne de séjour pour les hospitalisations en santé mentale dans les hôpitaux psychiatriques, en jours, pour tout le Québec et pour chaque région administrative en 2021-2022 sont fournies dans le tableau ci-dessous :

RSS de prestation de soins Année 2021-2022	Séjour moyen (jours)
03- Capitale-Nationale	28,19
04- Mauricie et Centre-du-Québec	78,00
06- Montréal	48,05
07- Outaouais	45,14
08- Abitibi-Témiscamingue	40,40
11- Gaspésie-Îles-de-la-Madeleine	20,93
Ensemble du Québec	41,45

Source : Fichier Med-Écho, MSSS.

Notes :

Inclut les hospitalisations (type de soins=1) par année financière et les soins psychiatriques (PSY, ce sont des centres hospitaliers qui ont un permis de classe psychiatrique ou qui ont uniquement des lits de psychiatrie).

Inclut les codes suivants du chapitre du diagnostic principal : F00-F99

- Troubles mentaux et du comportement.

QUESTION NO 88

Concernant l'interprétation et la traduction dans le réseau de la santé et des services sociaux, total des sommes, ventilées par région, par CIUSSS/CISSS et par réseau local de services, incluant des détails sur la nature des dépenses (projet à l'interne, contrat, subvention), destinées :

- a. À la traduction d'informations écrites liées à la COVID-19 dans des langues autres que l'anglais et le français
- b. À des services d'interprétariat téléphonique liés à la COVID-19, dans des langues autres que l'anglais et le français

.....

RÉPONSE NO 88

Cette information n'est pas disponible au ministère de la Santé et des Services sociaux, car l'interprétation et la traduction dans le réseau sont coordonnées par les établissements.

ÉTUDE DES CRÉDITS 2023-2024

MINISTÈRE DE LA SANTÉ ET DES SERVICES SOCIAUX

Réponses aux questions particulières du Deuxième groupe d'opposition

QUESTION NO 89

Total des sommes, ventilées par région, par CIUSSS/CISSS et par réseau local de services, incluant des détails sur la nature des dépenses (projet à l'interne, contrat, subvention), destinées à des services d'interprétariat en milieu de soins et services sociaux.

.....

RÉPONSE NO 89

Les dépenses destinées à des services d'interprétariat en milieu de soins et services sociaux, pour 2022-2023, ne sont pas disponibles puisque les services d'interprétariat sont coordonnés par les établissements.

ÉTUDE DES CRÉDITS 2023-2024

MINISTÈRE DE LA SANTÉ ET DES SERVICES SOCIAUX

Réponses aux questions particulières du Deuxième groupe d'opposition

QUESTION NO 90

Le nombre d'employé-es engagé-es pour effectuer des tâches d'interprétariat en milieu de soins et services sociaux, ventilé par région, par établissement, par réseau local de services et par statut d'emploi (salarié, contractuel, etc.).

.....

RÉPONSE NO 90

L'information demandée est indisponible étant donné que dans la *Nomenclature des titres d'emploi, des libellés, des taux et des échelles de salaire du réseau de la santé et des services sociaux* aucun titre d'emploi n'est prévu pour les tâches d'interprétariat.

ÉTUDE DES CRÉDITS 2023-2024

MINISTÈRE DE LA SANTÉ ET DES SERVICES SOCIAUX

Réponses aux questions particulières du Deuxième groupe d'opposition

QUESTION NO 91

Le nombre d'heures rémunérées pour des tâches d'interprétariat en milieu de soins et services sociaux, ventilé par région, par CISSS/CIUSSS, par réseau local de services et par milieu de soins et services.

.....

RÉPONSE NO 91

L'information demandée est indisponible étant donné que dans la *Nomenclature des titres d'emploi, des libellés, des taux et des échelles de salaire du réseau de la santé et des services sociaux* aucun titre d'emploi n'est prévu pour les tâches d'interprétariat.

QUESTION NO 92

Total des sommes accordées à tout projet de recherche lié à la COVID longue durée, avec dates et descriptif sommaire des projets de recherche financés.

.....

RÉPONSE NO 92

Le ministère de la Santé et des Services sociaux (MSSS) a octroyé un total de 900 000 \$ pour les années 2021-2022 et 2022-2023 à l'Institut de recherches cliniques de Montréal (IRCM) pour le développement d'une clinique qui aura pour mandat d'étudier les effets secondaires de la COVID-19 chez les personnes ayant survécu à l'infection. Un financement complémentaire de 400 000 \$ a été octroyé par le MSSS pour le projet de *Biobanque québécoise de la COVID-19* qui permettra, notamment, des études sur l'impact à long terme de la COVID, en cohérence avec les besoins de connaissances en vue d'orienter et d'appuyer les actions présentes et futures du MSSS.

Le MSSS a également octroyé un total de 397 404 \$ pour l'année 2022-2023 à l'Institut national de santé publique du Québec pour un projet sur la *Fréquence et séquelle fonctionnelles du syndrome post-COVID-19*.

QUESTION NO 93

Le nombre de personnes ayant la covid longue et ayant bénéficié de services de réadaptation, ventilé par région. Préciser :

- a. Le nombre de clinique ouvertes au Québec;
- b. La description générale des services offerts;
- c. Le nombre de personnes suivies par ses cliniques;
- d. Le nombre de personne en attente de ces services;
- e. Le financement accordé, ventilé par région et par clinique.

RÉPONSE NO 93

Le nombre de cliniques ouvertes au Québec

Bas-Laurent : 1

Montréal: 4

Mauricie-Centre-du-Québec : 1

Montérégie : 1

Estrie : 1

Capitale-Nationale : 1

Total : 9

La description générale des services offerts

Offre de services multidisciplinaires

- Ergothérapeutes
- Nutritionnistes
- Travailleurs sociaux
- Infirmières
- Physiothérapeutes
- Psychologues
- Kinésiologues
- Médecins spécialistes

Le nombre de personnes suivies par ces cliniques (Données en date du 31 janvier 2023)

Bas-Laurent : 84
Montréal : 309
Mauricie-Centre-du-Québec : 0
Montérégie : 38
Estrie : 157
Capitale-Nationale : 20

Total : 608

Le nombre de personne en attente de ces services (Données en date du 31 janvier 2023)

Bas-Laurent : 8
Montréal : 323 excluant IRCM, car protocole de recherche
Mauricie-Centre-du-Québec : 0
Montérégie : 6
Estrie : 369
Capitale-Nationale : 4

Total : 710

Le financement accordé, ventilé par région et par clinique

Bas-Saint-Laurent : 235 000 \$/année

- CISSS du Bas-Saint-Laurent : 235 000 \$/année

Saguenay–Lac-Saint-Jean : 235 000 \$/année

- CIUSSS du Saguenay–Lac-Saint-Jean : 235 000 \$/année

Capitale-Nationale : 560 000 \$

- CHUQ : 370 000 \$/année
- IUCPQ : 190 000 \$/année

Mauricie-Centre-du Québec : 235 000 \$/année

- CIUSSS de la Mauricie-et-du-Centre-du-Québec : 235 000 \$/année

Estrie : 370 000 \$/année

- CHUS : 370 000 \$/année

Montréal : 1 660 000 \$/année

- CHUM : 450 000 \$/année
- CUSM : 370 000 \$/année
- CHU Sainte-Justine : 235 000 \$/année
- CISSS Centre-Ouest-de-l'île-de-Montréal : 370 000 \$/année
- IRCM : 235 000 \$/année

Outaouais : 235 000 \$/année

- CISSS de l'Outaouais : 235 000 \$/année

Chaudière-Appalaches : 235 000 \$/année

- CISSS Chaudière- Appalaches : 235 000 \$/année

Lanaudière : 235 000 \$/année

- CISSS de Lanaudière : 235 000 \$/année

Montérégie : 235 000 \$/année

- CISSS de la Montérégie-Ouest : 235 000 \$/année

ÉTUDE DES CRÉDITS 2023-2024

MINISTÈRE DE LA SANTÉ ET DES SERVICES SOCIAUX

Réponses aux questions particulières du Deuxième groupe d'opposition

QUESTION NO 94

Les dépenses pour la conception, le déploiement et le fonctionnement de CLIC-Santé.

RÉPONSE NO 94

Clic Santé est une solution informatique propriété de l'entreprise Trimoz technologies inc. Le ministère de la Santé et des Services sociaux ne détient pas les dépenses liées à la conception, le déploiement et le fonctionnement de Clic Santé étant donné qu'il s'agit d'une entreprise privée.

Par ailleurs, dans le contexte de la COVID, il y a eu 4 contrats de gré à gré entre le MSSS et Trimoz technologies inc. pour adapter la plateforme aux besoins découlant de la campagne de vaccination contre la COVID.

La valeur totale des ententes avec le MSSS est de 1 297 500 \$.

ÉTUDE DES CRÉDITS 2023-2024

MINISTÈRE DE LA SANTÉ ET DES SERVICES SOCIAUX

Réponses aux questions particulières du Deuxième groupe d’opposition

QUESTION NO 95

Les dépenses pour la réalisation de campagnes de vaccination, ventilé par région. Indiquer le nombre de personnes vaccinées, ventilé par région.

RÉPONSE NO 95

Les dépenses associées aux campagnes de vaccination contre la COVID-19 ne sont pas disponibles puisque les établissements de santé sont responsables du développement et du déploiement des ressources pour répondre aux besoins populationnels en période pandémique. Les dépenses réalisées et attribuées au poste budgétaire prévu portaient d’ailleurs sur l’ensemble des besoins liés à la COVID-19; les dépenses associées spécifiquement aux campagnes de vaccination ne sont donc pas disponibles.

Nombre de vaccins administrés – 1^{er} avril 2022 au 28 février 2023

Région de vaccination	Total
01 - Bas-Saint-Laurent	115 114
02 - Saguenay - Lac-Saint-Jean	165 208
03 - Capitale-Nationale	410 137
04 - Mauricie et Centre-du-Québec	263 266
05 - Estrie	265 132
06 - Montréal	921 097
07 - Outaouais	189 055
08 - Abitibi-Témiscamingue	70 528
09 - Côte-Nord	41 542
10 - Nord-du-Québec	5 268
11 - Gaspésie - Îles-de-la-Madeleine	52 588
12 - Chaudière-Appalaches	200 628
13 - Laval	213 933
14 - Lanaudière	266 186
15 - Laurentides	304 116
16 - Montérégie	760 599
17 - Nunavik	1 728
18 - Terres-Cries-de-la-Baie-James	6 094
Hors Québec	9 353
Inconnue	1 313
Total	4 262 885

Source : Tableau de bord « Vaccination opérationnelle », Registre de vaccination.

ÉTUDE DES CRÉDITS 2023-2024

MINISTÈRE DE LA SANTÉ ET DES SERVICES SOCIAUX

Réponses aux questions particulières du Deuxième groupe d'opposition

QUESTION NO 96

Les dépenses pour la conception et la mise en œuvre du passeport vaccinal, ventilé par région.

RÉPONSE NO 96

Les coûts liés au développement informatique et à l'opération de la solution technologique du passeport vaccinal avec Akinox Solutions sont de 14,3 M\$.

QUESTION NO 97

Le nombre d'employé-es mobilisé-es pour des enquêtes épidémiologiques, ventilé par région et par titre d'emploi.

RÉPONSE NO 97

Ces informations sont indisponibles étant donné qu'il est impossible d'identifier dans les systèmes d'information les employés qui sont attitrés au traitement particulier des enquêtes épidémiologiques de la COVID-19.

ÉTUDE DES CRÉDITS 2023-2024

MINISTÈRE DE LA SANTÉ ET DES SERVICES SOCIAUX

Réponses aux questions particulières du Deuxième groupe d'opposition

QUESTION NO 98

Le nombre d'enquêtes épidémiologiques complétées par la santé publique, ventilé par mois et par région.

RÉPONSE NO 98

Le ministère de la Santé et des Services sociaux ne dispose pas des données sur le nombre d'enquêtes épidémiologiques ventilées par mois et par région.

QUESTION NO 99

Le nombre d'employé-es ayant effectué des prélèvements pour tests de dépistage de la COVID-19, ventilé par mois, par région et par réseau local de services.

RÉPONSE NO 99

Cette information n'est pas disponible. Pour le réseau de la santé et des services sociaux, la majorité des employés ayant réalisé ce type d'activité était du personnel retraité réembauché via la plateforme Je Contribue. Le taux de roulement important, jumelé au nombre et au type de sites utilisés (Centre désigné de dépistage, centre hospitalier, clinique mobile, clinique éphémère, centre local de services communautaires, etc.), ne permet pas de cibler un nombre de personnes ayant réalisé au moins un prélèvement pour un dépistage de la COVID-19.

QUESTION NO 100

Le nombre d'employé-es ayant traité en laboratoire des tests de dépistage de la COVID-19, ventilé par région et par réseau local de services.

RÉPONSE NO 100

Ces informations sont indisponibles étant donné qu'il est impossible d'identifier dans les systèmes d'information les employés qui sont attitrés au traitement particulier des tests de dépistage de la COVID-19.

ÉTUDE DES CRÉDITS 2023-2024

MINISTÈRE DE LA SANTÉ ET DES SERVICES SOCIAUX

Réponses aux questions particulières du Deuxième groupe d'opposition

QUESTION NO 101

Le nombre d'employé-es ayant pour tâche la compilation, le traitement et l'analyse de données liées à la COVID-19, ventilé par catégorie d'emploi :

- a. Dans chacune des DRSP
- b. À la DGSP
- c. À l'INSPQ
- d. À l'INESSS
- e. Au MSSS

RÉPONSE NO 101

Ces informations sont indisponibles étant donné qu'il est impossible d'identifier dans les systèmes d'information les employés qui sont attitrés pour des tâches de compilation, de traitement et d'analyse de données liées à la COVID-19.

ÉTUDE DES CRÉDITS 2023-2024

MINISTÈRE DE LA SANTÉ ET DES SERVICES SOCIAUX

Réponses aux questions particulières du Deuxième groupe d'opposition

QUESTION NO 102

Les sommes accordées pour le traitement et l'analyse de données épidémiologiques liées à la COVID-19, ventilées par région.

RÉPONSE NO 102

Ces données ne sont pas disponibles.

ÉTUDE DES CRÉDITS 2023-2024

MINISTÈRE DE LA SANTÉ ET DES SERVICES SOCIAUX

Réponses aux questions particulières du Deuxième groupe d'opposition

QUESTION NO 103

Le nombre d’embauches périodiques de personnes salariées de laboratoire de biologie médicale, ventilé par laboratoire et par titre d’emplois.

RÉPONSE NO 103

Le tableau qui suit présente le nombre d’arrivées de personnes salariées dans les laboratoires de biologie médicale¹ par catégorie de personnel en 2021-2022.

Catégories de personnel salarié	Nombre d’arrivées ²
Personnel en soins infirmiers et cardio-respiratoires	136
Personnel paratechnique, services auxiliaires et métiers	367
Personnel de bureau, techniciens et professionnels de l'administration	453
Techniciens et professionnels de la santé et des services sociaux	463
Personnel non visé par la Loi concernant les unités de négociation dans le secteur des affaires sociales	6
Total	1425

1. Sur la base des centres d’activité de Laboratoires de biologie médicale, soit les centres d’activité 6600 à 6609, ce qui inclut le 6606, les Centres de prélèvement.
2. Arrivée : personne qui, l’année précédente, n’était pas à l’emploi de l’établissement ou dans un autre centre d’activité (mutation).

Note complémentaire :

- Les données pour 2022-2023 seront disponibles à l’automne 2023.

QUESTION NO 104

Le nombre et la proportion de tests pour le SARS-COV-2 qui a été envoyé dans un laboratoire privé pour analyse

.....

RÉPONSE NO 104

Entre le 1^{er} avril 2022 et le 28 février 2023, les laboratoires privés ont réalisés 386 601 analyses de détection du SARS-CoV-2.

QUESTION NO 105

Le nombre de prélèvements de SARS-COV-2 qui ont été perdus ou invalidés pour une cause liée au transport et pour une cause liée au délai entre le lieu du prélèvement et le lieu d'analyse.

RÉPONSE NO 105

Cette donnée n'est pas accessible au ministère de la Santé et des Services sociaux.

Chaque grappe de laboratoire du réseau de la santé et des services sociaux (RSSS) compile individuellement ses non-conformités; par exemple, les problématiques qui peuvent survenir en cours de transport.

ÉTUDE DES CRÉDITS 2023-2024

MINISTÈRE DE LA SANTÉ ET DES SERVICES SOCIAUX

Réponses aux questions particulières du Deuxième groupe d'opposition

QUESTION NO 106

Le nombre d'équipements de protection individuelle (EPI) disponibles et en réserve, ventilés par mois, par établissement et par type d'EPI.

RÉPONSE NO 106

L'Annexe A présente le nombre d'EPI disponibles à la réserve ministérielle ventilés par mois et par type d'EPI, pour les mois d'avril 2022 à mars 2023. Les données sont présentées aux premiers jours de chaque mois. À noter que la donnée ne peut être ventilée par établissement étant donné qu'il s'agit de la réserve ministérielle.

ANNEXE A

Quantité unitaire d'EPI dans la réserve ministérielle pour avril à décembre 2022

Grande Catégorie	Seconde Catégorie	2022-03-01	2022-04-01	2022-05-03	2022-06-07	2022-07-05	2022-08-02	2022-09-06	2022-10-04	2022-11-01	2022-12-06
Blouses	Blouse Jetable	54 068 953	53 147 253	51 409 673	48 767 343	48 075 313	45 424 633	43 670 123	42 390 583	40 288 113	38 068 513
	Blouse réutilisable	818 377	819 427	817 827	817 827	784 579	817 827	817 827	818 681	818 606	818 164
Gants	Gants Nitrile 12 PO	196 746 000	192 947 000	186 827 000	180 238 000	179 799 000	178 260 000	174 670 000	171 933 000	164 669 000	155 882 000
	Gants Nitrile 9,5 PO	869 363 200	850 115 200	812 794 200	796 754 200	754 486 200	704 612 200	663 334 700	638 456 700	612 368 700	563 051 300
Masques	Masque médical	207 109 350	180 073 950	138 205 850	139 562 500	125 774 200	103 291 500	118 938 200	107 745 250	95 556 750	87 192 250
	Masque N95	10 175 682	32 783 317	41 038 072	69 267 782	92 988 030	106 045 710	131 402 610	142 510 770	149 948 905	154 903 675

Quantité unitaire d'EPI dans la réserve ministérielle pour janvier à mars 2023

Grande Catégorie	Seconde Catégorie	2023-01-03	2023-02-08	2023-03-10
Blouses	Blouse Jetable	35 924 193	32 533 933	29 919 353
	Blouse réutilisable	818 364	818 364	814 514
Gants	Gants Nitrile 12 PO	151 000 000	142 664 000	135 093 000
	Gants Nitrile 9,5 PO	522 240 300	462 784 200	427 258 100
Masques	Masque médical	73 231 750	72 677 550	63 957 900
	Masque N95	155 388 175	156 757 675	158 324 855

ÉTUDE DES CRÉDITS 2023-2024

MINISTÈRE DE LA SANTÉ ET DES SERVICES SOCIAUX

Réponses aux questions particulières du Deuxième groupe d'opposition

QUESTION NO 107

Le nombre de tests de dépistage de la COVID-19 traités par des laboratoires privés, ventilés par mois, région et réseau local de services.

RÉPONSE NO 107

Entre le 1^{er} avril 2022 et le 28 février 2023, 386 601 analyses de détection du SARS-CoV-2 ont été réalisées par les laboratoires privés soit à la demande de centres de dépistage de laboratoires du réseau de la santé et des services sociaux ou pour leur clientèle privée.

Le tableau suivant présente le nombre d'analyses réalisées mensuellement par les laboratoires privés entre le 1^{er} avril 2022 et le 28 février 2023 :

Avril 2022	83 122
Mai 2022	82 369
Juin 2022	43 285
Juillet 2022	39 378
Août 2022	55 032
Septembre 2022	50 116
Octobre 2022	9 911
Novembre 2022	7 777
Décembre 2022	6 658
Janvier 2023	5 579
Février 2023	3 374
Total	386 601

Les régions et les RLS n'étaient pas captés lors de la saisie des données par les laboratoires. Cette information n'est donc pas disponible.

QUESTION NO 108

Les sommes accordées à des laboratoires privés pour traiter des tests de dépistage de la COVID-19, ventilées par mois, par région et par laboratoire.

RÉPONSE NO 108

En 2022-2023, les laboratoires du réseau de la santé et des services sociaux qui désiraient recourir aux services d'un laboratoire privé pour effectuer des analyses de détection du SARS-CoV-2 devaient conclure une entente avec ce dernier. Le ministère de la Santé et des Services sociaux n'était pas responsable de l'élaboration ni de l'application de ces contrats. Le paiement des laboratoires privés relevait de l'établissement signataire du contrat.

De plus, certains centres de dépistage (CDD) ont été jumelés avec un laboratoire privé dans le cadre d'un appel d'offres tenu à l'été 2021. Le paiement du laboratoire privé relevait de l'établissement responsable du CDD jumelé avec ce dernier.

Par conséquent, l'information demandée n'est pas disponible au ministère de la Santé et des Services sociaux.

ÉTUDE DES CRÉDITS 2023-2024

MINISTÈRE DE LA SANTÉ ET DES SERVICES SOCIAUX

Réponses aux questions particulières du Deuxième groupe d'opposition

QUESTION NO 109

Les montants versés liés à des primes COVID, ventilé par région, par établissement et par titre d'emploi.

RÉPONSE NO 109

Le tableau présente ci-après les montants versés en tant que « primes COVID » au personnel des établissements publics et privés conventionnés lors des périodes de paies disponibles de l'année financière 2022-2023**, selon la catégorie de personnel :

Catégorie de personnel	Montant versé (M\$)
1 - Personnel en soins infirmiers et cardio-respiratoires	765,3
2 - Personnel paratechnique, services auxiliaires et métiers	310,9
3 - Personnel de bureau, techniciens et professionnels de l'administration	71,3
4 - Techniciens et professionnels de la santé et des services sociaux	177,2
5 - Personnel non visé par la Loi concernant les unités de négociation dans le secteur des affaires sociales	6,3
6 - Personnel d'encadrement	58,3
Total	1 389,4

** 1^{er} avril 2022 au 25 février 2023

QUESTION NO 110

Les montants déboursés au paiement des diverses primes COVID pour les médecins, incluant les primes d'assiduité et de disponibilité, ventilé par région, par catégorie de primes et par spécialité.

.....

RÉPONSE NO 110

Il n'y a pas eu de « primes COVID » versées pour les médecins.

ÉTUDE DES CRÉDITS 2023-2024

MINISTÈRE DE LA SANTÉ ET DES SERVICES SOCIAUX

Réponses aux questions particulières du Deuxième groupe d'opposition

QUESTION NO 111

Le nombre d'équipements de protection individuelle fournis aux travailleurs, ventilé par établissement et par type d'équipement.

RÉPONSE NO 111

Le nombre d'équipements de protection individuelle fournis aux établissements publics de santé et de services sociaux en provenance de la réserve ministérielle pour la période d'avril 2022 à mars 2023 (en date du 10 mars 2023) est présenté au tableau suivant. Il n'existe aucune prévision pour 2023-2024 puisque les répartitions en provenance de la réserve ministérielle sont en fonction des demandes des établissements.

2022											Total 2022	2023				Total 2023	Total général
Établissement		avr	mai	juin	juil	août	sept	oct	nov	déc		janv	févr	mars			
CISSS Abitibi-Témiscamingue		2 126 380	1 455 870	1 023 390	191 760	884 000	922 000	1 049 000	1 217 000	583 160	9 452 560	1 200 320	1 324 000		2 524 320	11 976 880	
Blouse Jetable		47 900	16 370	11 390	39 760						115 420					115 420	
Gant chimiothérapie		150 000	24 000								174 000		100 000		100 000	274 000	
Gants 9,5 PO avec mention chimio sur la boîte		210 000	210 000								420 000					420 000	
Gants Nitrile 12 PO		344 000	0								344 000					344 000	
Gants Nitrile 9,5 PO		973 000	954 000	422 000	150 000	660 000	420 000	749 000	915 000	379 000	5 622 000	1 200 000	750 000		1 950 000	7 572 000	
Masque médical		390 000	230 000	588 000		216 000	502 000	300 000	300 000		2 526 000		468 000		468 000	2 994 000	
Masque N95		11 480	21 500	2 000	2 000	8 000			2 000	204 160	251 140	320	6 000		6 320	257 460	
CISSS Chaudière-Appalaches		2 552 505	2 624 970	2 544 720	4 735 720	3 167 120	575 000	5 490 360	4 709 360	1 606 880	28 006 635	4 458 320	2 673 600		7 131 920	35 138 555	
Blouse Jetable		343 720	31 840	36 720	174 720	177 120		154 560	165 760	105 280	1 189 720	248 320	5 600		253 920	1 443 640	
Gant chimiothérapie		120 000	156 000								276 000					276 000	
Gants 9,5 PO avec mention chimio sur la boîte		210 000	460 000								670 000					670 000	
Gants Nitrile 12 PO		378 000	219 000		360 000	1 947 000	395 000	3 971 000	3 641 000	1 220 000	12 131 000	3 458 000	2 488 000		5 946 000	18 077 000	
Gants Nitrile 9,5 PO		413 000	956 000	1 608 000	2 491 000	490 000			105 000		6 063 000					6 063 000	
Masque médical		930 000	790 500	900 000	1 548 000	504 000	180 000	1 140 000	710 000	280 000	6 982 500	576 000	180 000		756 000	7 738 500	
Masque N95		157 785	11 630		162 000	49 000		224 800	87 600	1 600	694 415	176 000			176 000	870 415	
CISSS de la Côte-Nord		1 733 020	886 220	833 620	1 025 400	1 246 520	1 227 180	934 600	963 440	1 050 840	9 900 840	1 901 520	916 000	432 000	3 249 520	13 150 360	
Blouse Jetable		77 560	9 720	22 620	23 680	19 520	43 680	33 600	13 440	35 840	279 660	199 520	20 000		219 520	499 180	
Gant chimiothérapie		180 000	12 000	66 000	52 000	152 000	72 000		222 000		756 000	361 000			361 000	1 117 000	
Gants 9,5 PO avec mention chimio sur la boîte		210 000	210 000								420 000					420 000	
Gants Nitrile 12 PO		185 000	48 000			210 000			28 000	105 000	576 000		200 000		200 000	776 000	
Gants Nitrile 9,5 PO		727 000	485 000	390 000	322 000	676 000	630 000	637 000	660 000	765 000	5 292 000	1 125 000	480 000		1 605 000	6 897 000	
Masque médical		273 500	120 000	300 000	612 000	144 000	433 500	180 000		145 000	2 208 000	216 000		432 000	648 000	2 856 000	
Masque N95		79 960	1 500	55 000	15 720	45 000	48 000	84 000	40 000		369 180		216 000		216 000	585 180	
CISSS de la Gaspésie		1 661 980	1 248 140	256 320	895 800	717 000	443 000	250 000	616 000	297 000	6 385 240	1 126 000	282 000	368 000	1 776 000	8 161 240	
Blouse Jetable		4 460	12 140	7 320	800						24 720					24 720	
Gant chimiothérapie		90 000	12 000								102 000					102 000	
Gants 9,5 PO avec mention chimio sur la boîte		210 000	210 000								420 000					420 000	
Gants Nitrile 12 PO		72 000	96 000								168 000					168 000	
Gants Nitrile 9,5 PO		689 000	609 000	105 000	319 000	429 000	443 000	250 000	616 000	297 000	3 757 000	910 000	282 000	188 000	1 380 000	5 137 000	
Masque médical		444 000	138 000	144 000	576 000	288 000					1 590 000	216 000		180 000	396 000	1 986 000	
Masque N95		152 520	171 000								323 520					323 520	
CISSS de Lanaudière		2 915 200	1 781 150	1 712 080	1 815 200	630 000	3 732 000	78 400	1 510 960	3 460 800	17 635 790	2 161 700	855 000	360 000	3 376 700	21 012 490	
Blouse Jetable		2 800	25 000	32 520	209 000			78 400	120 960	100 800	569 480					569 480	
Gant chimiothérapie		120 000	156 000								276 000					276 000	
Gants 9,5 PO avec mention chimio sur la boîte		210 000	210 000								420 000					420 000	
Gants Nitrile 12 PO		378 000	216 000								594 000					594 000	
Gants Nitrile 9,5 PO		675 000	956 000	1 293 000	650 000	600 000	2 520 000		1 360 000	2 640 000	10 694 000		840 000		840 000	11 534 000	
Masque médical		1 432 000	190 500	324 000	936 000		1 212 000			720 000	4 814 500	2 161 700		360 000	2 521 700	7 336 200	
Masque N95		97 400	27 650	62 560	20 200	30 000			30 000		267 810		15 000		15 000	282 810	
CISSS de Laval		6 298 520	3 221 530	3 744 040	1 380 000	4 680 600	3 105 880	2 934 140	3 376 140	1 134 080	29 874 930	3 473 300	2 744 420	558 540	6 776 260	36 651 190	
Blouse Jetable	208	15 200	32 400	18 040		40 600	5 600	14 500	16 480	8 000	150 820	23 940	14 260	3 500	41 700	192 520	
Gant chimiothérapie		120 000	156 000								276 000		90 000		90 000	366 000	
Gants 9,5 PO avec mention chimio sur la boîte		210 000	260 000								470 000					470 000	
Gants Nitrile 12 PO		378 000	168 000								546 000					546 000	
Gants Nitrile 9,5 PO		5 477 000	2 411 000	3 726 000	1 050 000	3 230 000	2 942 000	2 192 000	2 558 000	1 112 000	24 698 000	2 923 200	2 150 000	538 000	5 611 200	30 309 200	
Masque médical		90 000	190 500		330 000	1 404 000	144 000	636 000	720 000		3 514 500	468 000	432 000	2 000	902 000	4 416 500	
Masque N95		8 320	3 630			6 000	14 280	91 640	81 660	14 080	219 610	58 160	58 160	15 040	131 360	350 970	

CISSS de l'Outaouais	2 084 560	2 015 330	2 251 560	1 748 040	1 304 000	216 400	488 800	2 212 080	1 111 040	13 431 810	3 127 160	2 652 000	473 920	6 253 080	19 684 890
Blouse Jetable	62 200	143 840	41 160	1 360	60 800	36 400	72 800	94 080	103 040	615 680	247 160	60 000	185 920	493 080	1 108 760
Gant chimiothérapie	855 000	336 000	432 000	1 420 000	1 242 000	180 000	416 000	1 110 000	1 008 000	6 999 000	2 880 000	2 592 000	288 000	5 760 000	12 759 000
Gants 9,5 PO avec mention chimio sur la boîte	210 000	210 000								420 000					420 000
Gants Nitrile 12 PO	378 000	96 000								474 000					474 000
Gants Nitrile 9,5 PO	413 000	996 000	546 000							1 955 000					1 955 000
Masque médical	90 000	226 500	1 230 000	324 000				1 008 000		2 878 500					2 878 500
Masque N95	76 360	6 990	2 400	2 680	1 200					89 630					89 630
CISSS des Îles	411 780	159 480	137 760	75 000	365 000	213 000	185 000	330 000	245 000	2 122 020	526 000	208 000	108 000	842 000	2 964 020
Blouse Jetable	23 120	2 480	2 760							28 360					28 360
Gants 9,5 PO avec mention chimio sur la boîte	16 000	16 000								32 000					32 000
Gants Nitrile 12 PO	16 000	0								16 000					16 000
Gants Nitrile 9,5 PO	278 000	141 000			218 000	163 000	185 000	280 000	245 000	1 510 000	526 000	100 000		626 000	2 136 000
Masque médical	39 500		135 000	75 000	147 000	50 000		50 000		496 500		108 000	108 000	216 000	712 500
Masque N95	39 160									39 160					39 160
CISSS des Laurentides	4 412 060	4 004 780	1 647 400	9 487 100	3 782 650			2 820 160	3 261 000	29 415 150	5 150 240	4 010 000	530 400	9 690 640	39 105 790
Blouse Jetable	259 060	71 280	69 400	220 100	106 250			300 160		1 026 250	170 240			170 240	1 196 490
Blouse réutilisable												5 400		5 400	5 400
Gant chimiothérapie	120 000	228 000								348 000					348 000
Gants 9,5 PO avec mention chimio sur la boîte	210 000	840 000								1 050 000					1 050 000
Gants Nitrile 12 PO	378 000	318 000								696 000		500 000		500 000	1 196 000
Gants Nitrile 9,5 PO	2 191 000	1 421 000	924 000	5 691 000	2 520 400			2 520 000	2 873 000	18 140 400	3 900 000	3 150 000	525 000	7 575 000	25 715 400
Masque médical	525 000	1 046 000	654 000	2 736 000	936 000				388 000	6 285 000	1 080 000	360 000		1 440 000	7 725 000
Masque N95	729 000	80 500		840 000	220 000					1 869 500					1 869 500
CISSS du Bas-Saint-Laurent	3 210 120	2 338 440	2 399 880	1 874 520	808 860	1 037 000	1 735 860	2 588 080	1 722 200	17 714 960	1 915 320	1 689 000	1 286 000	4 890 320	22 605 280
Blouse Jetable	145 000	50 440	37 160	86 520	25 500	14 000	67 860	104 160	67 200	597 840	106 320	45 000	20 000	171 320	769 160
Gant chimiothérapie	192 000	153 000								345 000					345 000
Gants 9,5 PO avec mention chimio sur la boîte		285 000								285 000					285 000
Gants Nitrile 12 PO	405 000	59 000								464 000	144 000	84 000		228 000	692 000
Gants Nitrile 9,5 PO	1 775 000	1 153 000	1 702 000	505 000	782 000	735 000	1 020 000	1 710 000	1 260 000	10 642 000	1 125 000	1 200 000	1 050 000	3 375 000	14 017 000
Masque médical	646 000	576 000	660 000	1 098 000		288 000	648 000	660 000	300 000	4 876 000	540 000	360 000	216 000	1 116 000	5 992 000
Masque N95	47 120	62 000	720	185 000	1 360			113 920	95 000	505 120					505 120
CISSS Montérégie-Centre	6 233 520	3 274 530	4 188 660	3 866 000	3 714 300	2 315 000	1 170 000	1 973 000	1 959 000	28 694 010	3 917 000	457 000	1 382 000	5 756 000	34 450 010
Blouse Jetable	12 000	32 400	30 660							75 060					75 060
Gant chimiothérapie	1 488 000	296 000			152 000	768 000		300 000	750 000	3 754 000	1 695 000			1 695 000	5 449 000
Gants 9,5 PO avec mention chimio sur la boîte	210 000	350 000								560 000					560 000
Gants Nitrile 12 PO	374 000	216 000			126 000					716 000					716 000
Gants Nitrile 9,5 PO	3 149 000	2 013 000	3 694 000	2 462 000	2 364 300	1 547 000	1 170 000	730 000	1 002 000	18 131 300	2 220 000	450 000	1 380 000	4 050 000	22 181 300
Masque médical	595 000	331 500	464 000	1 044 000	432 000			943 000	207 000	4 016 500	2 000	7 000	2 000	11 000	4 027 500
Masque N95	405 520	35 630		360 000	640 000					1 441 150					1 441 150
CISSS Montérégie-Est	1 687 600	2 989 530	8 579 500	3 670 000	1 066 500	1 023 500		1 127 500		20 144 130	3 882 000	1 889 000	1 317 000	7 088 000	27 232 130
Blouse Jetable	45 600	32 400	26 500							104 500					104 500
Gant chimiothérapie	171 000	168 000		40 000						379 000					379 000
Gants 9,5 PO avec mention chimio sur la boîte	210 000	210 000								420 000					420 000
Gants Nitrile 12 PO	378 000	216 000								594 000					594 000
Gants Nitrile 9,5 PO	413 000	1 456 000	6 298 000	3 085 000						11 252 000	2 550 000	1 385 000	525 000	4 460 000	15 712 000
Masque médical	420 000	880 500	1 972 500	17 000	1 066 500	1 013 500		1 074 000		6 444 000	1 332 000	504 000	792 000	2 628 000	9 072 000
Masque N95	50 000	26 630	282 500	528 000		10 000		53 500		950 630					950 630

	CISSS Montérégie-Ouest	3 991 240	3 606 230	3 040 380	2 188 500	3 214 900	3 283 500	2 886 600	4 264 380	1 718 840	28 194 570	5 874 820	3 777 000	227 000	9 878 820	38 073 390
	Blouse Jetable	10 200	30 100	30 380		22 400	74 000	26 600	138 880	185 840	518 400	274 320			274 320	792 720
	Gant chimiothérapie	122 000	240 000								362 000		28 000		28 000	390 000
	Gants 9,5 PO avec mention chimio sur la boîte	210 000	494 000								704 000					704 000
	Gants Nitrile 12 PO	378 000	168 000			150 000		79 000	108 000	80 000	963 000	232 000	16 000	122 000	370 000	1 333 000
	Gants Nitrile 9,5 PO	2 531 000	2 059 000	2 392 000	1 968 000	2 585 000	1 818 000	2 713 000	3 669 000	1 453 000	21 188 000	3 670 000	3 615 000	105 000	7 390 000	28 578 000
	Masque médical	720 000	591 500	618 000	216 000	432 000	1 332 000		245 000		4 154 500	1 584 000			1 584 000	5 738 500
	Masque N95	20 040	23 630		4 500	25 500	59 500	68 000	103 500		304 670	114 500	118 000		232 500	537 170
	CIUSSS Capitale-Nationale	1 472 760	2 859 790	2 158 250	2 392 360	1 587 000	1 074 000	4 791 000	3 985 920	2 507 840	22 828 920	3 993 400	157 000	576 000	4 726 400	27 555 320
	Blouse Jetable	29 760	45 560	36 750	7 360			84 000	73 920	203 840	481 190	81 400	85 000		166 400	647 590
	Gant chimiothérapie	192 000	288 000								480 000					480 000
	Gants 9,5 PO avec mention chimio sur la boîte		210 000								210 000					210 000
	Gants Nitrile 12 PO	435 000	396 000				1 074 000	1 445 000	3 312 000	2 304 000	8 966 000	2 592 000	72 000	144 000	2 808 000	11 774 000
	Gants Nitrile 9,5 PO	518 000	1 358 000	1 997 000	1 638 000	1 587 000			120 000		7 218 000	1 320 000			1 320 000	8 538 000
	Masque médical	114 000	258 000	124 500	252 000			2 400 000	480 000		3 628 500			432 000	432 000	4 060 500
	Masque N95	184 000	304 230		495 000			862 000			1 845 230					1 845 230
	CIUSSS Centre-Ouest-Île-de-Mtl	7 156 880	2 970 840	5 334 720	4 840 680	4 293 000	60 480	1 150 560	5 946 120	3 120 000	34 873 280	7 099 500	4 055 060	360 000	11 514 560	46 387 840
	Blouse Jetable	10 200	27 840	18 720	100 680		60 480	70 560	141 120		429 600	50 400	95 060		145 460	575 060
	Gant chimiothérapie	180 000	135 000						432 000		747 000					747 000
	Gants 9,5 PO avec mention chimio sur la boîte	210 000	210 000								420 000					420 000
	Gants Nitrile 12 PO	330 000	114 000								444 000					444 000
	Gants Nitrile 9,5 PO	5 425 000	1 721 000	4 326 000	4 200 000	3 255 000			4 320 000	2 400 000	25 647 000	7 049 100	3 960 000		11 009 100	36 656 100
	Masque médical	994 000	760 500	990 000	540 000	1 008 000		1 080 000	1 008 000	720 000	7 100 500			360 000	360 000	7 460 500
	Masque N95	7 680	2 500			30 000			45 000		85 180					85 180
	CIUSSS Centre-Sud-Île-de-Mtl	4 052 880	4 771 100	4 442 060	545 000	4 998 000	1 281 560	3 078 000	2 056 000	6 448 640	31 673 240	7 997 740	190 500	2 532 000	10 720 240	42 393 480
	Blouse Jetable	384 400	142 100	30 560	20 000	133 000	231 560	3 000	112 000	136 640	1 193 260	228 640	70 500	252 000	551 140	1 744 400
	Gant chimiothérapie	180 000	300 000	28 000				120 000			628 000					628 000
	Gants 9,5 PO avec mention chimio sur la boîte		105 000								105 000					105 000
	Gants Nitrile 12 PO	483 000	622 000			420 000			144 000		1 669 000					1 669 000
	Gants Nitrile 9,5 PO	2 903 000	2 740 000	4 079 000	273 000	1 890 000	1 050 000	2 415 000	1 800 000	6 312 000	23 462 000	6 329 100	120 000	2 280 000	8 729 100	32 191 100
	Masque médical	90 000	858 000	304 500	252 000	2 540 000		540 000			4 584 500	1 440 000			1 440 000	6 024 500
	Masque N95	12 480	4 000			15 000					31 480					31 480
	CIUSSS Est-Île-de-Mtl	1 424 980	4 469 300	3 642 040	4 718 810	3 503 200	3 464 080	2 892 700	5 592 480	9 688 480	39 396 070	10 306 920	2 226 280	312 000	12 845 200	52 241 270
	Blouse Jetable	14 100	39 300	34 640	76 970	229 000	50 400	519 700		71 680	1 035 790	286 720	176 280	144 000	607 000	1 642 790
	Gant chimiothérapie	180 000	2 030 000	1 176 000	2 990 000	1 580 000	1 508 000	1 246 000	2 482 000	8 212 000	21 404 000	7 352 000			7 352 000	28 756 000
	Gants 9,5 PO avec mention chimio sur la boîte		143 000								143 000					143 000
	Gants Nitrile 12 PO	435 000	228 000	70 000		157 000	224 000	196 000	356 000	256 000	1 922 000	1 264 000	98 000		1 362 000	3 284 000
	Gants Nitrile 9,5 PO	518 000	1 320 000	1 207 000		456 400	448 000	392 000	658 000	1 120 000	6 119 400	1 104 200	1 952 000	168 000	3 224 200	9 343 600
	Masque médical	184 000	606 500	1 140 000	1 224 000	934 000	1 224 000	504 000	1 980 000		7 796 500					7 796 500
	Masque N95	93 880	102 500	14 400	427 840	146 800	9 680	35 000	116 480	28 800	975 380	300 000			300 000	1 275 380
	CIUSSS Estrie-CHUS	3 202 800	3 682 680	3 131 140	2 242 840	2 018 000	2 196 000	1 944 000	848 080	690 000	19 955 540	1 965 000	4 788 000	216 000	6 969 000	26 924 540
	Blouse Jetable	101 680	104 680	32 640	214 840	121 000		38 080			612 920					612 920
	Gant chimiothérapie	183 000	383 000								566 000					566 000
	Gants 9,5 PO avec mention chimio sur la boîte		210 000								210 000					210 000
	Gants Nitrile 12 PO	435 000	501 000								936 000		2 907 000	0	2 907 000	3 843 000
	Gants Nitrile 9,5 PO	1 838 000	1 701 000	2 140 000	1 074 000	1 365 000	1 260 000	1 080 000	450 000	690 000	11 598 000	945 000	945 000		1 890 000	13 488 000
	Masque médical	489 000	618 000	958 500	924 000	432 000	936 000	864 000	360 000		5 581 500	900 000	936 000	216 000	2 052 000	7 633 500
	Masque N95	156 120	165 000		30 000	100 000					451 120	120 000			120 000	571 120

■ CIUSSS Mauricie-Centre-Québec	5 821 300	5 691 550	5 712 660	12 937 280	3 205 960		2 159 000	8 147 202	3 936 840	47 611 792	5 053 000	4 498 000	2 504 000	12 055 000	59 666 792
Blouse Jetable	18 960	137 620	36 160	280	70 960		126 000	64 960	203 840	658 780	50 000	50 000		100 000	758 780
Blouse réutilisable								242		242					242
Gant chimiothérapie	192 000	420 000								612 000					612 000
Gants 9,5 PO avec mention chimio sur la boîte		210 000								210 000					210 000
Gants Nitrile 12 PO	435 000	408 000								843 000					843 000
Gants Nitrile 9,5 PO	3 788 000	4 177 000	4 544 000	10 417 000	2 631 000		1 529 000	5 812 000	3 705 000	36 603 000	5 003 000	3 440 000	2 000 000	10 443 000	47 046 000
Masque médical	1 122 000	258 000	1 132 500	2 520 000	504 000		504 000	2 160 000	28 000	8 228 500		504 000	504 000	1 008 000	9 236 500
Masque N95	265 340	80 930						110 000		456 270		504 000		504 000	960 270
■ CIUSSS Nord-Ile-de-Mtl	1 283 140	1 859 850	693 360	1 063 640	2 906 960	6 144 160	2 615 000	1 150 000	4 440 680	22 156 790	2 279 560	1 886 600	18 600	4 184 760	26 341 550
Blouse Jetable	9 000	40 720	15 360	106 640	14 960	361 760		4 000	323 680	876 120	783 120	155 600	5 600	944 320	1 820 440
Gant chimiothérapie	180 000	301 000				54 000			37 000	572 000	54 000	21 000	13 000	88 000	660 000
Gants 9,5 PO avec mention chimio sur la boîte		105 000								105 000					105 000
Gants Nitrile 12 PO	435 000	162 000								597 000					597 000
Gants Nitrile 9,5 PO	518 000	1 057 000	663 000	957 000	2 100 000	1 610 000			4 080 000	10 985 000	1 440 000	1 560 000		3 000 000	13 985 000
Masque médical	114 000	190 500			792 000	3 960 000	2 615 000	1 140 000		8 811 500	1 000			1 000	8 812 500
Masque N95	27 140	3 630	15 000			158 400		6 000		210 170	1 440	150 000		151 440	361 610
■ CIUSSS Ouest-Ile-de-Mtl	4 167 400	1 620 760	959 860	5 471 450	6 292 040	3 861 400	6 808 945	6 901 260	4 143 500	40 226 615	8 092 000	726 000	2 994 000	11 812 000	52 038 615
Blouse Jetable	92 200	67 040	78 160	84 000	98 500	57 400	56 000		224 000	757 300	562 000	114 000	114 000	790 000	1 547 300
Gant chimiothérapie	180 000	147 000								327 000					327 000
Gants 9,5 PO avec mention chimio sur la boîte		109 000								109 000					109 000
Gants Nitrile 12 PO	483 000	118 000								601 000					601 000
Gants Nitrile 9,5 PO	3 072 000	964 000	803 000	4 991 000	5 123 400	2 940 000	5 250 000	5 310 000	2 607 000	31 060 400	6 810 000		2 880 000	9 690 000	40 750 400
Masque médical	304 000	204 500	75 500	287 000	1 008 000	864 000	1 440 000	1 584 000	1 312 500	7 079 500	720 000	612 000		1 332 000	8 411 500
Masque N95	36 200	11 220	3 200	109 450	62 140		62 945	7 260		292 415					292 415
■ CIUSSS Saguenay-Lac-Saint-Jean	4 731 520	4 340 130	968 320	2 866 000	1 610 000	3 008 160	1 985 000	4 673 000	1 974 000	26 156 130	2 229 080		5 247 000	7 476 080	33 632 210
Blouse Jetable	43 800	38 000	10 320							92 120					92 120
Gant chimiothérapie	192 000	228 000								420 000					420 000
Gants 9,5 PO avec mention chimio sur la boîte		105 000								105 000					105 000
Gants Nitrile 12 PO	662 000	192 000							504 000	1 358 000					1 358 000
Gants Nitrile 9,5 PO	3 038 000	2 940 000	933 000	1 722 000	1 070 000	2 100 000	1 785 000	3 228 000	1 470 000	18 286 000	1 515 000		5 175 000	6 690 000	24 976 000
Masque médical	755 000	816 000		1 044 000	360 000	810 000		1 365 000		5 150 000	540 000		72 000	612 000	5 762 000
Masque N95	40 720	21 130	25 000	100 000	180 000	98 160	200 000	80 000		745 010	174 080			174 080	919 090
Total général	72 632 145	61 872 200	59 401 720	70 031 100	55 995 610	39 183 300	44 626 965	67 008 162	55 099 820	525 851 022	87 729 900	42 004 460	21 802 460	151 536 820	677 387 842

ÉTUDE DES CRÉDITS 2023-2024

MINISTÈRE DE LA SANTÉ ET DES SERVICES SOCIAUX

Réponses aux questions particulières du Deuxième groupe d'opposition

QUESTION NO 112

Le montant des primes versées pour le travail en région éloignée pour l’attraction et la rétention du personnel soignant, ventilé par catégorie d’emploi.

RÉPONSE NO 112

Le tableau suivant indique le montant des primes versées pour les régions éloignées ventilé par catégorie d’emploi pour l’attraction et la rétention du personnel soignant pour l’année financière 2021-2022. Les montants versés aux personnes salariées ne comprennent pas les cotisations de l'employeur aux régimes universels.

Catégorie de personnel	Disparités régionales (M\$)	Autres primes et forfaitaires (M\$)	Mesures administratives catégorie 1 (M\$)
1 – Personnel en soins infirmiers et cardio-respiratoires	11,93	8,76	36,62
2 – Personnel paratechnique, services auxiliaires et métiers	19,58	0,05	s.o.
3 – Personnel de bureau, techniciens et professionnels de l'administration	12,28	2,18	s.o.
4 – Techniciens et professionnels de la santé et des services sociaux	21,10	6,48	s.o.
5 – Personnel non visé par la Loi concernant les unités de négociation dans le secteur des affaires sociales	0,87	0,00	s.o.
6 – Personnel d'encadrement	4,66	1,81	s.o.
Total	70,41	19,28	36,62

Notes complémentaires :

- Les montants pour la colonne « Disparités régionales » correspondent aux primes et aux indemnités prévues aux articles ou aux annexes « Disparités régionales » des conventions collectives nationales.
- Les montants pour la colonne « Autres primes et forfaitaires » correspondent aux primes et aux forfaitaires prévus à la convention collective FSSS-CSN lettre d'entente 37, à la lettre administrative FIQ et au plan d'action Outaouais.

- Les montants pour la colonne « Mesures administratives catégorie 1 » correspondent aux forfaitaires spécifiques aux régions éloignées prévus aux arrêtés ministériels 2021-071 / 2021-085 / 2021-093 / 2022-033 et versés aux régions listées dans l'annexe (Abitibi-Témiscamingue, Côte-Nord, Gaspésie–Îles-de-la-Madeleine, Nord-du-Québec, Nunavik, Outaouais, Terres-cries-de-la-Baie-James).
- Les données pour 2022-2023 seront disponibles à l'automne 2023.

ÉTUDE DES CRÉDITS 2023-2024

MINISTÈRE DE LA SANTÉ ET DES SERVICES SOCIAUX

Réponses aux questions particulières du Deuxième groupe d'opposition

QUESTION NO 113

Le total des ressources humaines octroyées par les établissements (CISSS et CIUSSS) aux résidences privées pour aînés (RPA) pour des cas d'éclosion de COVID-19, en nombre d'heures, en nombre de personnes, en équivalent temps complet (ETC) et en valeur monétaire, ventilé par région et par catégorie d'emploi.

.....

RÉPONSE NO 113

Le ministère de la Santé et des Services sociaux ne détient pas cette information.

QUESTION NO 114

Liste du nombre total de cas déclarés de COVID-19 et du nombre total de décès dus à la COVID-19 par résidence privée pour aîné (RPA) et par CHSLD (publics et privés).

RÉPONSE NO 114

Tableau 1. Nombre cumulatif de cas confirmés en laboratoire et de décès de la COVID-19 depuis le 13 mars 2022 (début de la 6^e vague) jusqu’au 28 février 2023, selon le milieu de vie en CHSLD ou en RPA, pour l’ensemble du Québec.

Milieu de Vie	Nombre de cas confirmés en laboratoire	Nombre de décès
CHSLD	22 143	569
RPA	9 680	550

Source : INSPQ, Vigie quotidienne de l’épidémiologie descriptive de la COVID-19 au Québec. (28 février 2023).

ÉTUDE DES CRÉDITS 2023-2024

MINISTÈRE DE LA SANTÉ ET DES SERVICES SOCIAUX

Réponses aux questions particulières du Deuxième groupe d'opposition

QUESTION NO 115

La liste des activités délestées dans le cadre de la COVID-19, ventilée par période.

.....

RÉPONSE NO 115

Il n'y a eu aucun délestage d'activités en lien avec la COVID-19 entre le 1^{er} avril 2022 et le 28 février 2023.

ÉTUDE DES CRÉDITS 2023-2024

MINISTÈRE DE LA SANTÉ ET DES SERVICES SOCIAUX

Réponses aux questions particulières du Deuxième groupe d'opposition

QUESTION NO 116

Nombre et pourcentage des salariés de la catégorie 1, 2, 3 et 4 délestés dans le cadre de la COVID-19, ventilée par catégorie, période de l'horaire, par centre d'activité et par titre d'emploi. Indiquer la durée moyenne de ces délestages.

.....

RÉPONSE NO 116

Ce niveau de détails n'est pas disponible dans les systèmes d'information du ministère de la Santé et des Services sociaux.

ÉTUDE DES CRÉDITS 2023-2024

MINISTÈRE DE LA SANTÉ ET DES SERVICES SOCIAUX

Réponses aux questions particulières du Deuxième groupe d'opposition

QUESTION NO 117

Nombre et pourcentage des salariés de la catégorie 1, 2, 3 et 4 réaffectés, dans le cadre de la COVID-19, ventilée par catégorie, période de l'horaire et par titre d'emploi d'origine. Indiquer les informations suivantes : titre d'emploi réaffecté, centre d'activité d'origine, centre d'activité réaffecté, la date de début de la réaffectation et la date de fin de la réaffectation.

.....

RÉPONSE NO 117

Ce niveau de détails n'est pas disponible dans les systèmes d'information du ministère de la Santé et des Services sociaux.

ÉTUDE DES CRÉDITS 2023-2024

MINISTÈRE DE LA SANTÉ ET DES SERVICES SOCIAUX

Réponses aux questions particulières du Deuxième groupe d’opposition

QUESTION NO 118

Le nombre de personnes salariées de la catégorie 1, 2, 3 et 4 ayant été mis en isolement (en lien avec la COVID-19), ventilé par catégorie, par période et par titre d’emploi.

RÉPONSE NO 118

Nombre total d’employés absents pour des raisons d’isolement en lien avec la COVID-19, par semaine et par sous-catégories d’emploi, pour l’année financière 2021-2022

Date / Catégories d'emploi	Personnel en soins infirmiers et cardio- respiratoires	Personnel paratechnique, services auxiliaires et métiers	Personnel de bureau, techniciens et professionnels de l'administration	Techniciens et professionnels de la santé et des services sociaux
2022-07-14	76	93	37	90
2022-07-07	77	81	39	78
2022-06-30	66	80	36	113
2022-06-23	52	60	25	67
2022-06-16	61	58	19	54
2022-06-09	51	55	23	55
2022-06-02	46	61	19	44
2022-05-26	46	63	25	44
2022-05-19	53	69	28	37
2022-05-12	84	90	35	65
2022-05-05	109	105	46	77
2022-04-28	136	132	46	136
2022-04-21	170	162	84	194
2022-04-14	257	301	119	249
2022-04-07	272	282	121	267
2022-03-31	334	320	141	347
2022-03-24	237	249	103	247
2022-03-17	165	231	70	166
2022-03-10	174	231	60	128
2022-03-03	176	245	58	156
2022-02-24	226	285	82	191
2022-02-17	341	350	145	326
2022-02-10	470	449	227	472
2022-02-03	566	481	240	528
2022-01-27	611	564	257	523
2022-01-20	583	479	209	375

Date / Catégories d'emploi	Personnel en soins infirmiers et cardio- respiratoires	Personnel paratechnique, services auxiliaires et métiers	Personnel de bureau, techniciens et professionnels de l'administration	Techniciens et professionnels de la santé et des services sociaux
2022-01-13	653	568	229	374
2022-01-06	494	383	169	275
2021-12-30	368	220	107	212
2021-12-23	188	112	55	150
2021-12-16	75	42	22	102
2021-12-09	54	41	15	63
2021-12-02	51	43	18	53
2021-11-25	86	268	62	86
2021-11-18	82	230	54	86
2021-11-11	36	34	15	27
2021-11-04	35	41	17	29
2021-10-28	19	35	16	24
2021-10-21	17	35	14	16
2021-10-14	24	33	17	23
2021-10-07	30	29	17	14
2021-09-30	26	47	28	25
2021-09-23	30	61	20	29
2021-09-16	31	65	22	25
2021-09-09	26	63	21	26
2021-09-02	28	51	20	18
2021-08-26	35	42	18	21
2021-08-19	32	36	18	18
2021-08-12	24	40	17	11
2021-08-05	17	37	13	9
2021-07-29	20	42	16	10
2021-07-22	16	46	18	13
2021-07-15	16	44	14	19
2021-07-08	23	48	14	16
2021-07-01	21	59	15	18
2021-06-24	30	60	20	17
2021-06-17	24	66	19	28
2021-06-10	41	80	29	36
2021-06-03	56	82	24	38
2021-05-27	74	105	34	44
2021-05-20	117	155	46	61
2021-05-13	143	181	62	93
2021-05-06	275	230	78	127
2021-04-29	226	245	85	141
2021-04-22	282	293	104	206
2021-04-15	281	293	94	230
2021-04-08	259	222	91	198
2021-04-01	207	193	74	160

Note complémentaire :

- Un même employé peut être comptabilisé dans plus d’une semaine. Toutefois, pour une semaine donnée, l’employé est comptabilisé dans le type d’absence correspondant à sa situation à la date indiquée.

QUESTION NO 119

Le nombre de personnes salariées de la catégorie 1, 2,3 et 4 ayant contracté la COVID-19, ventilé par période et par centre d'activité. L'information devrait indiquer si ces personnes salariées sont présumées avoir contracté la COVID au travail ou non.

RÉPONSE NO 119

Les données fournies ci-après indiquent le nombre total d'employés absents pour des raisons de cas confirmés de la COVID-19, par semaine, par secteur et par sous-catégorie d'emploi, pour les années 2021-2022.

Notes complémentaires :

- Un même employé peut être comptabilisé dans plus d'une semaine. Toutefois, pour une semaine donnée, l'employé est comptabilisé dans le type d'absence correspondant à sa situation à la date indiquée.
- Les différentes sous-catégories d'emploi dans le réseau de la santé et des services sociaux sont les suivantes :
 - **Catégorie 1** : personnel en soins infirmiers et cardio-respiratoires;
 - **Catégorie 2** : personnel paratechnique, services auxiliaires et métiers;
 - **Catégorie 3** : personnel de bureau, techniciens et professionnels de l'administration;
 - **Catégorie 4** : techniciens et professionnels de la santé et des services sociaux.
- Deux types d'absences distincts sont présentés concernant les employés absents pour raison de cas confirmés de COVID-19 :
 - **Colonne « Assurance salaire (AS) »** : ils ont présumément contracté le virus en dehors de leur milieu de travail;
 - **Colonnes « CNESST »** : ils ont présumément contracté le virus dans leur milieu de travail.
- Les différents services de santé ou secteurs d'activité répertoriés sont les suivants :
 - CHSLD publics et privés conventionnés;
 - Urgence;
 - Soins intensifs-Bloc opératoire-Inhalothérapie-Imagerie médicale;
 - Chirurgie;
 - Médecine (adultes et enfants);
 - Gériatrie et soins gériatriques;
 - Soins à domicile;
 - Centre de réadaptation et centre jeunesse;
 - Services professionnels en réadaptation et psychosocial;
 - Hygiène-Alimentation-Buanderie;
 - Autres services de santé physique;
 - Autres secteurs;
 - Activité inconnue.

ÉTUDES DES CRÉDITS 2023-2024

MINISTÈRE DE LA SANTÉ ET DES SERVICES SOCIAUX

Réponses aux questions particulières du Deuxième groupe d'opposition

RÉPONSE NO 119

Nombre total d’employés absents pour des raisons de cas confirmés de la COVID-19, par semaine, par secteurs et par sous-catégories d’emploi

Catégorie 1 : Personnel en soins infirmiers et cardio-respiratoires

Catégorie 2 : Personnel paratechnique, services auxiliaires et métiers

Catégorie 3 : Personnel de bureau, techniciens et professionnels de l'administration

Catégorie 4 : Techniciens et professionnels de la santé et des services sociaux

Types d'absences	AS				CNESST			
Date / Sous-cat. d'emploi	1	2	3	4	1	2	3	4
	Total							
2022-07-14	928	875	565	893	336	415	68	152
2022-07-07	1046	900	549	970	351	311	68	137
2022-06-30	958	752	518	901	283	214	63	126
2022-06-23	639	536	363	608	196	158	28	96
2022-06-16	470	372	229	525	129	114	26	76
2022-06-09	425	345	181	431	132	102	17	73
2022-06-02	373	307	185	407	106	85	15	30
2022-05-26	385	359	185	342	108	128	14	53
2022-05-19	511	565	282	459	190	217	29	92
2022-05-12	721	723	404	680	265	316	52	117
2022-05-05	893	934	472	907	347	405	57	152
2022-04-28	1205	1211	682	1234	406	496	80	202
2022-04-21	1530	1400	758	1467	474	581	87	219
2022-04-14	1787	1616	834	1826	602	680	103	263
2022-04-07	1898	1631	910	1886	633	687	88	266
2022-03-31	1460	1316	692	1494	464	510	75	236
2022-03-24	924	916	409	974	345	382	44	140
2022-03-17	630	636	271	590	242	301	30	88
2022-03-10	577	562	256	545	207	275	28	85
2022-03-03	603	598	256	623	237	343	38	85
2022-02-24	832	733	360	806	284	358	34	114
2022-02-17	1014	928	460	1036	359	410	44	134
2022-02-10	1308	1165	582	1268	442	454	53	160
2022-02-03	1254	1182	599	1083	365	442	53	111
2022-01-27	1285	1401	654	1100	384	503	74	103
2022-01-20	1637	2008	948	1438	485	627	87	121
2022-01-13	1981	2383	1004	1567	492	651	88	105
2022-01-06	1560	1663	736	1289	286	369	47	62
2021-12-30	986	918	425	871	174	164	24	69
2021-12-23	520	356	244	506	105	65	15	39
2021-12-16	165	115	68	175	36	29	0	9
2021-12-09	107	80	43	100	21	23	2	3
2021-12-02	67	51	27	48	19	15	1	2
2021-11-25	50	34	30	41	18	16	0	2
2021-11-18	42	37	15	36	15	15	0	2
2021-11-11	43	31	18	28	15	19	0	4
2021-11-04	37	28	10	24	15	23	0	1
2021-10-28	33	32	10	19	16	22	0	2
2021-10-21	39	26	11	22	19	20	0	2
2021-10-14	41	45	10	27	16	16	0	8
2021-10-07	23	48	9	21	23	19	1	4
2021-09-30	48	53	25	29	15	17	0	4
2021-09-23	44	62	21	24	17	24	1	5
2021-09-16	53	74	42	29	15	24	3	4

Nombre total d’employés absents pour des raisons de cas confirmés de la COVID-19, par semaine, par secteurs et par sous-catégories d’emploi

Catégorie 1 : Personnel en soins infirmiers et cardio-respiratoires
 Catégorie 2 : Personnel paratechnique, services auxiliaires et métiers
 Catégorie 3 : Personnel de bureau, techniciens et professionnels de l'administration
 Catégorie 4 : Techniciens et professionnels de la santé et des services sociaux

Types d'absences	AS				CNESST			
Date / Sous-cat. d'emploi	1	2	3	4	1	2	3	4
2021-09-09	40	63	25	24	13	15	0	4
2021-09-02	41	53	20	19	12	16	0	2
2021-08-26	23	44	18	18	12	15	1	2
2021-08-19	16	41	7	14	13	14	0	3
2021-08-12	16	32	11	5	13	13	0	2
2021-08-05	13	15	6	3	12	13	0	2
2021-07-29	8	11	4	4	11	13	0	2
2021-07-22	5	7	10	1	12	11	0	2
2021-07-15	8	11	4	3	12	12	0	2
2021-07-08	6	13	3	4	13	12	0	2
2021-07-01	8	16	3	4	13	12	0	3
2021-06-24	10	20	8	4	15	14	0	3
2021-06-17	17	21	6	8	14	12	0	5
2021-06-10	19	29	5	10	18	18	0	4
2021-06-03	22	42	14	11	24	35	0	3
2021-05-27	25	59	28	20	27	55	1	6
2021-05-20	43	59	29	35	34	54	2	9
2021-05-13	51	68	47	47	39	55	8	10
2021-05-06	68	82	57	48	46	64	13	16
2021-04-29	66	96	51	41	52	73	11	18
2021-04-22	88	127	54	57	50	86	2	21
2021-04-15	75	142	69	81	47	97	4	30
2021-04-08	96	105	46	59	39	63	8	16
2021-04-01	56	93	44	42	31	58	3	10
	CHSLD publics et privés conventionnés							
2022-07-14	99	194	7	1	51	153	3	1
2022-07-07	109	204	8	2	38	110	2	1
2022-06-30	93	169	7	3	37	77	1	0
2022-06-23	59	112	3	1	23	49	1	0
2022-06-16	52	101	1	3	22	38	2	0
2022-06-09	45	79	1	1	18	34	1	1
2022-06-02	38	81	3	1	12	33	0	0
2022-05-26	44	93	2	3	21	50	0	0
2022-05-19	64	166	2	2	37	89	0	1
2022-05-12	80	225	3	3	46	121	0	1
2022-05-05	96	251	3	1	70	147	1	2
2022-04-28	154	318	10	3	76	177	3	0
2022-04-21	176	348	5	3	90	212	2	1
2022-04-14	189	396	6	11	104	259	3	6
2022-04-07	211	532	18	19	158	345	2	3
2022-03-31	158	396	13	15	119	253	3	2
2022-03-24	110	325	15	12	101	222	2	0
2022-03-17	89	264	12	8	83	196	2	0
2022-03-10	88	238	12	11	82	185	3	1
2022-03-03	97	233	10	9	74	212	5	1
2022-02-24	136	287	11	12	85	211	3	3
2022-02-17	141	309	15	11	102	248	3	4
2022-02-10	175	392	14	12	110	238	4	2
2022-02-03	180	416	13	11	88	232	7	0
2022-01-27	200	456	18	12	93	270	6	2
2022-01-20	270	600	29	14	109	293	3	1

Nombre total d’employés absents pour des raisons de cas confirmés de la COVID-19, par semaine, par secteurs et par sous-catégories d’emploi

Catégorie 1 : Personnel en soins infirmiers et cardio-respiratoires
 Catégorie 2 : Personnel paratechnique, services auxiliaires et métiers
 Catégorie 3 : Personnel de bureau, techniciens et professionnels de l'administration
 Catégorie 4 : Techniciens et professionnels de la santé et des services sociaux

Types d'absences	AS				CNESST			
Date / Sous-cat. d'emploi	1	2	3	4	1	2	3	4
2022-01-13	301	717	18	17	109	319	6	2
2022-01-06	232	483	13	20	74	209	0	4
2021-12-30	128	292	11	11	37	88	1	2
2021-12-23	38	88	4	2	17	24	1	0
2021-12-16	24	36	0	0	11	14	0	1
2021-12-09	13	24	0	0	8	11	0	0
2021-12-02	7	18	0	0	8	11	0	0
2021-11-25	6	8	0	0	9	13	0	0
2021-11-18	8	15	0	0	9	10	0	0
2021-11-11	9	14	0	0	9	14	0	0
2021-11-04	8	10	0	0	9	15	0	0
2021-10-28	11	12	0	0	8	15	0	0
2021-10-21	9	15	0	0	10	13	0	0
2021-10-14	8	16	0	0	9	11	0	0
2021-10-07	5	19	0	0	8	10	0	0
2021-09-30	7	16	1	0	10	10	0	0
2021-09-23	8	14	2	0	9	14	1	0
2021-09-16	6	25	2	1	9	11	0	0
2021-09-09	8	18	0	1	9	10	0	0
2021-09-02	4	13	0	0	9	11	0	0
2021-08-26	3	9	0	0	9	11	0	0
2021-08-19	2	12	0	0	9	11	0	0
2021-08-12	3	9	1	0	9	12	0	0
2021-08-05	6	7	0	0	9	12	0	0
2021-07-29	1	5	1	0	8	11	0	0
2021-07-22	0	4	0	0	9	10	0	0
2021-07-15	0	7	0	0	9	11	0	0
2021-07-08	0	6	0	0	9	11	0	0
2021-07-01	1	7	0	0	9	11	0	0
2021-06-24	0	10	0	0	9	11	0	0
2021-06-17	1	12	0	0	9	11	0	0
2021-06-10	4	12	0	0	9	11	0	0
2021-06-03	9	17	1	0	12	21	0	0
2021-05-27	8	20	1	0	15	21	0	0
2021-05-20	6	25	1	0	18	27	0	0
2021-05-13	7	26	1	0	18	21	0	1
2021-05-06	10	28	3	2	18	24	0	1
2021-04-29	9	30	5	1	19	26	1	0
2021-04-22	15	52	1	0	25	44	0	0
2021-04-15	8	45	2	0	21	51	0	1
2021-04-08	8	30	0	0	15	30	0	0
2021-04-01	12	28	1	0	12	25	0	0
	Urgence							
2022-07-14	52	15	13	0	37	8	1	0
2022-07-07	70	15	8	0	47	9	5	0
2022-06-30	61	9	12	0	30	5	2	0
2022-06-23	39	7	3	0	23	10	3	0
2022-06-16	33	3	3	0	16	2	1	0
2022-06-09	13	9	3	0	16	3	0	0
2022-06-02	20	3	3	0	17	3	0	0
2022-05-26	31	4	3	0	11	6	0	0

Nombre total d’employés absents pour des raisons de cas confirmés de la COVID-19, par semaine, par secteurs et par sous-catégories d’emploi

Catégorie 1 : Personnel en soins infirmiers et cardio-respiratoires
 Catégorie 2 : Personnel paratechnique, services auxiliaires et métiers
 Catégorie 3 : Personnel de bureau, techniciens et professionnels de l'administration
 Catégorie 4 : Techniciens et professionnels de la santé et des services sociaux

Types d'absences	AS				CNESST			
Date / Sous-cat. d'emploi	1	2	3	4	1	2	3	4
2022-05-19	35	9	2	0	24	8	0	0
2022-05-12	49	7	4	0	27	13	1	0
2022-05-05	71	12	8	0	40	20	1	0
2022-04-28	74	12	16	0	38	20	2	0
2022-04-21	104	25	11	0	53	18	2	0
2022-04-14	119	24	10	0	65	22	6	0
2022-04-07	132	27	19	1	64	18	4	0
2022-03-31	96	24	12	1	60	7	3	0
2022-03-24	60	11	9	0	41	5	3	0
2022-03-17	39	5	6	0	24	4	2	0
2022-03-10	34	4	5	0	15	6	3	0
2022-03-03	33	6	3	0	21	7	0	0
2022-02-24	43	8	5	1	29	6	0	1
2022-02-17	50	14	5	0	31	9	1	0
2022-02-10	76	8	7	0	37	11	5	0
2022-02-03	63	7	5	0	36	9	0	0
2022-01-27	75	11	13	0	31	15	3	0
2022-01-20	79	22	11	0	42	10	5	0
2022-01-13	127	39	13	0	36	11	5	0
2022-01-06	110	31	8	0	33	9	2	0
2021-12-30	83	21	11	0	29	6	1	0
2021-12-23	57	6	10	0	17	3	2	0
2021-12-16	13	0	4	0	3	1	0	0
2021-12-09	13	1	1	0	2	2	0	0
2021-12-02	5	1	0	0	0	2	0	0
2021-11-25	4	0	2	0	0	2	0	0
2021-11-18	0	0	0	0	0	2	0	0
2021-11-11	0	0	0	0	0	2	0	0
2021-11-04	0	1	0	0	1	2	0	0
2021-10-28	0	0	0	0	2	2	0	0
2021-10-21	1	0	0	0	0	1	0	0
2021-10-14	3	0	0	0	0	1	0	0
2021-10-07	1	0	0	0	0	1	0	0
2021-09-30	8	2	3	0	0	1	0	0
2021-09-23	1	0	1	0	1	1	0	0
2021-09-16	3	0	1	0	1	1	0	0
2021-09-09	3	2	0	0	0	0	0	0
2021-09-02	11	3	1	0	0	0	0	0
2021-08-26	5	0	0	0	0	0	0	0
2021-08-19	2	0	0	0	0	0	0	0
2021-08-12	0	0	0	0	0	0	0	0
2021-08-05	0	0	0	0	0	0	0	0
2021-07-29	0	0	0	0	0	0	0	0
2021-07-22	0	0	0	0	0	0	0	0
2021-07-15	0	0	0	0	0	0	0	0
2021-07-08	1	0	1	0	0	0	0	0
2021-07-01	2	0	0	0	0	0	0	0
2021-06-24	2	0	0	0	1	0	0	0
2021-06-17	2	0	0	0	0	0	0	0
2021-06-10	0	0	0	0	0	0	0	0
2021-06-03	0	0	0	0	0	0	0	0

Nombre total d’employés absents pour des raisons de cas confirmés de la COVID-19, par semaine, par secteurs et par sous-catégories d’emploi

- Catégorie 1 : Personnel en soins infirmiers et cardio-respiratoires
- Catégorie 2 : Personnel paratechnique, services auxiliaires et métiers
- Catégorie 3 : Personnel de bureau, techniciens et professionnels de l'administration
- Catégorie 4 : Techniciens et professionnels de la santé et des services sociaux

Types d'absences	AS				CNESST			
Date / Sous-cat. d'emploi	1	2	3	4	1	2	3	4
2021-05-27	0	1	1	0	0	0	0	0
2021-05-20	1	0	1	0	0	0	0	0
2021-05-13	2	0	1	0	0	0	0	0
2021-05-06	2	0	2	0	4	1	1	0
2021-04-29	2	1	4	0	7	2	4	0
2021-04-22	4	2	3	0	4	4	1	0
2021-04-15	4	1	4	0	1	1	0	0
2021-04-08	6	1	4	0	0	0	0	0
2021-04-01	4	1	2	0	0	0	0	0
	Soins intensifs-Bloc opératoire-Inhalothérapie-Imagerie médicale							
2022-07-14	121	26	22	40	37	11	2	21
2022-07-07	152	24	14	41	39	8	4	12
2022-06-30	128	17	22	50	45	3	1	11
2022-06-23	104	18	16	20	20	5	2	8
2022-06-16	56	14	11	20	12	3	0	0
2022-06-09	61	6	8	10	19	5	0	13
2022-06-02	50	5	7	22	20	3	1	7
2022-05-26	51	8	13	20	12	1	0	7
2022-05-19	54	17	12	26	15	7	1	12
2022-05-12	100	12	14	27	30	13	3	13
2022-05-05	98	22	11	49	38	8	4	18
2022-04-28	160	30	23	54	51	15	4	29
2022-04-21	201	33	24	60	47	17	6	30
2022-04-14	210	40	33	78	66	13	7	30
2022-04-07	251	35	22	76	77	11	6	31
2022-03-31	160	19	19	61	58	10	3	27
2022-03-24	121	4	7	39	42	3	3	13
2022-03-17	89	3	10	35	24	2	3	6
2022-03-10	64	3	7	29	19	2	2	9
2022-03-03	65	6	9	30	23	10	0	9
2022-02-24	94	10	11	40	30	6	4	11
2022-02-17	122	17	15	50	36	6	1	14
2022-02-10	148	24	16	49	47	8	1	9
2022-02-03	161	23	23	50	32	9	0	10
2022-01-27	138	30	20	51	29	6	2	13
2022-01-20	182	32	33	69	37	5	3	13
2022-01-13	202	58	40	86	56	9	3	11
2022-01-06	165	36	24	76	29	2	0	7
2021-12-30	113	21	13	42	27	1	1	6
2021-12-23	74	8	9	57	16	7	1	2
2021-12-16	13	2	3	14	1	0	0	0
2021-12-09	9	4	2	4	0	1	0	1
2021-12-02	4	3	0	1	1	0	0	0
2021-11-25	5	1	2	2	1	0	0	0
2021-11-18	3	0	1	1	1	0	0	0
2021-11-11	2	1	0	2	1	0	0	0
2021-11-04	2	0	0	1	0	0	0	0
2021-10-28	2	0	0	2	1	0	0	0
2021-10-21	4	0	0	2	1	0	0	0
2021-10-14	4	1	1	2	0	0	0	0
2021-10-07	2	1	0	2	1	0	0	0

Nombre total d’employés absents pour des raisons de cas confirmés de la COVID-19, par semaine, par secteurs et par sous-catégories d’emploi

- Catégorie 1 : Personnel en soins infirmiers et cardio-respiratoires
- Catégorie 2 : Personnel paratechnique, services auxiliaires et métiers
- Catégorie 3 : Personnel de bureau, techniciens et professionnels de l'administration
- Catégorie 4 : Techniciens et professionnels de la santé et des services sociaux

Types d'absences	AS				CNESST			
Date / Sous-cat. d'emploi	1	2	3	4	1	2	3	4
2021-09-30	7	0	0	1	1	0	0	0
2021-09-23	4	0	0	1	0	0	0	0
2021-09-16	9	0	0	3	0	0	0	0
2021-09-09	6	0	2	2	0	0	0	1
2021-09-02	4	0	0	2	0	0	0	0
2021-08-26	5	0	0	0	0	0	0	0
2021-08-19	2	1	0	0	0	0	0	0
2021-08-12	1	2	0	0	0	0	0	0
2021-08-05	1	0	0	0	0	0	0	0
2021-07-29	1	0	0	0	0	0	0	0
2021-07-22	0	0	1	0	0	0	0	0
2021-07-15	0	0	0	0	0	0	0	0
2021-07-08	1	1	0	0	0	0	0	0
2021-07-01	0	1	0	0	0	0	0	0
2021-06-24	0	0	0	0	0	0	0	0
2021-06-17	0	1	0	0	0	0	0	0
2021-06-10	0	0	0	0	0	0	0	0
2021-06-03	0	0	0	0	0	0	0	0
2021-05-27	2	0	0	0	1	1	0	0
2021-05-20	2	0	2	0	0	0	0	0
2021-05-13	6	0	1	0	0	0	0	0
2021-05-06	4	2	3	3	0	0	1	0
2021-04-29	8	0	1	3	1	1	0	0
2021-04-22	6	1	2	2	1	0	0	0
2021-04-15	11	4	4	3	1	0	0	2
2021-04-08	13	3	1	1	0	0	0	1
2021-04-01	4	2	0	3	0	0	0	1
	Chirurgie							
2022-07-14	143	57	8	1	68	23	2	1
2022-07-07	136	52	15	1	49	23	4	0
2022-06-30	131	49	21	2	42	16	1	0
2022-06-23	69	31	7	1	18	3	0	0
2022-06-16	52	19	0	3	10	6	1	0
2022-06-09	64	25	2	1	19	3	1	0
2022-06-02	50	19	3	1	17	5	1	0
2022-05-26	35	19	2	0	10	4	0	0
2022-05-19	49	25	4	0	21	4	0	1
2022-05-12	68	26	10	0	33	10	2	1
2022-05-05	93	38	6	0	43	14	1	0
2022-04-28	135	57	14	0	51	28	2	0
2022-04-21	176	70	16	1	54	29	4	0
2022-04-14	219	67	17	4	78	45	3	0
2022-04-07	255	76	22	4	82	31	4	1
2022-03-31	231	76	20	1	49	24	5	0
2022-03-24	108	58	10	0	37	19	2	0
2022-03-17	75	26	6	0	26	11	0	0
2022-03-10	69	22	4	0	17	5	1	0
2022-03-03	78	24	4	0	27	12	0	0
2022-02-24	102	22	8	0	31	16	1	0
2022-02-17	127	33	6	0	39	19	2	0
2022-02-10	165	47	7	0	50	23	4	0

Nombre total d’employés absents pour des raisons de cas confirmés de la COVID-19, par semaine, par secteurs et par sous-catégories d’emploi

- Catégorie 1 : Personnel en soins infirmiers et cardio-respiratoires
- Catégorie 2 : Personnel paratechnique, services auxiliaires et métiers
- Catégorie 3 : Personnel de bureau, techniciens et professionnels de l'administration
- Catégorie 4 : Techniciens et professionnels de la santé et des services sociaux

Types d'absences	AS				CNESST			
Date / Sous-cat. d'emploi	1	2	3	4	1	2	3	4
2022-02-03	160	60	10	0	50	24	4	1
2022-01-27	156	70	11	1	73	28	4	1
2022-01-20	228	119	21	0	99	51	4	1
2022-01-13	299	138	42	1	89	60	8	0
2022-01-06	215	77	32	0	32	27	1	0
2021-12-30	143	52	15	1	13	3	0	0
2021-12-23	68	21	8	0	4	2	2	0
2021-12-16	18	6	2	0	4	3	0	0
2021-12-09	17	7	2	0	2	4	0	0
2021-12-02	8	3	2	0	2	1	0	0
2021-11-25	4	3	3	0	1	1	0	0
2021-11-18	1	1	0	0	1	1	0	0
2021-11-11	3	1	0	0	0	1	0	0
2021-11-04	2	3	1	0	0	1	0	0
2021-10-28	1	2	0	0	0	1	0	0
2021-10-21	4	1	0	0	0	1	0	0
2021-10-14	3	1	0	0	0	1	0	0
2021-10-07	2	5	0	0	6	4	0	0
2021-09-30	2	4	0	1	0	2	0	0
2021-09-23	3	3	1	1	0	2	0	0
2021-09-16	6	7	2	0	1	1	0	0
2021-09-09	3	7	2	0	0	1	0	0
2021-09-02	5	6	1	1	0	1	0	0
2021-08-26	3	4	1	1	0	2	0	0
2021-08-19	4	6	2	0	0	2	0	0
2021-08-12	5	2	2	0	0	1	0	0
2021-08-05	1	1	0	0	0	1	0	0
2021-07-29	3	2	0	0	0	1	0	0
2021-07-22	0	1	0	0	0	1	0	0
2021-07-15	0	1	0	0	0	1	0	0
2021-07-08	0	1	0	0	1	1	0	0
2021-07-01	0	1	0	0	1	1	0	0
2021-06-24	1	2	0	0	2	1	0	0
2021-06-17	2	2	0	0	1	1	0	0
2021-06-10	2	2	0	0	3	3	0	0
2021-06-03	1	2	0	0	3	4	0	0
2021-05-27	3	4	0	0	4	6	0	0
2021-05-20	7	6	1	0	6	2	0	0
2021-05-13	7	1	2	0	6	4	0	0
2021-05-06	12	3	1	0	7	5	0	0
2021-04-29	9	5	0	0	6	7	0	0
2021-04-22	16	6	1	0	5	6	0	0
2021-04-15	9	9	2	0	6	6	0	0
2021-04-08	14	10	1	0	8	6	0	0
2021-04-01	9	7	2	0	5	3	0	0
	Médecine (Adultes et enfants)							
2022-07-14	71	33	13	3	57	21	2	0
2022-07-07	79	29	20	3	54	23	4	0
2022-06-30	89	31	10	1	38	13	4	0
2022-06-23	47	20	6	1	29	15	2	1
2022-06-16	42	11	2	2	21	12	1	1

Nombre total d’employés absents pour des raisons de cas confirmés de la COVID-19, par semaine, par secteurs et par sous-catégories d’emploi

Catégorie 1 : Personnel en soins infirmiers et cardio-respiratoires
 Catégorie 2 : Personnel paratechnique, services auxiliaires et métiers
 Catégorie 3 : Personnel de bureau, techniciens et professionnels de l'administration
 Catégorie 4 : Techniciens et professionnels de la santé et des services sociaux

Types d'absences	AS				CNESST			
Date / Sous-cat. d'emploi	1	2	3	4	1	2	3	4
2022-06-09	34	7	5	0	23	2	1	0
2022-06-02	28	5	4	1	10	3	0	0
2022-05-26	29	9	8	1	13	10	0	0
2022-05-19	53	21	13	3	17	10	4	0
2022-05-12	56	32	17	4	27	27	6	0
2022-05-05	75	40	19	7	40	27	6	0
2022-04-28	92	47	28	5	40	37	8	1
2022-04-21	125	56	25	6	60	34	6	0
2022-04-14	180	71	25	7	84	30	8	0
2022-04-07	156	54	27	9	61	32	3	1
2022-03-31	123	35	15	7	39	19	2	0
2022-03-24	86	27	11	3	33	16	2	0
2022-03-17	60	18	6	0	23	11	2	0
2022-03-10	48	15	9	0	27	9	1	0
2022-03-03	44	17	8	1	18	12	2	1
2022-02-24	65	13	7	3	23	14	2	1
2022-02-17	79	36	9	4	29	15	1	2
2022-02-10	100	48	15	4	38	15	0	2
2022-02-03	113	54	17	0	30	17	1	0
2022-01-27	147	84	10	0	38	19	0	0
2022-01-20	176	118	24	1	44	20	2	2
2022-01-13	205	125	28	2	64	38	4	1
2022-01-06	139	73	17	1	44	18	4	1
2021-12-30	78	36	15	3	23	8	2	1
2021-12-23	40	18	7	2	14	4	1	1
2021-12-16	15	5	0	2	4	2	0	0
2021-12-09	3	4	1	0	3	1	0	0
2021-12-02	3	4	0	0	3	0	0	0
2021-11-25	3	5	0	1	3	0	0	0
2021-11-18	4	3	0	0	3	1	0	0
2021-11-11	6	3	0	0	3	1	0	0
2021-11-04	8	3	0	0	3	1	0	0
2021-10-28	3	4	0	0	3	0	0	0
2021-10-21	5	4	0	0	5	0	0	0
2021-10-14	8	8	1	0	5	1	0	0
2021-10-07	3	5	0	0	4	2	0	0
2021-09-30	6	4	0	0	4	1	0	0
2021-09-23	4	4	0	0	4	1	0	0
2021-09-16	4	6	1	0	3	1	0	0
2021-09-09	7	5	0	0	3	1	0	0
2021-09-02	5	7	1	0	3	1	0	0
2021-08-26	2	5	1	0	3	0	1	0
2021-08-19	0	1	1	0	3	0	0	0
2021-08-12	1	1	0	0	3	0	0	0
2021-08-05	1	1	0	0	3	0	0	0
2021-07-29	0	0	0	0	3	0	0	0
2021-07-22	1	0	0	0	2	0	0	0
2021-07-15	2	1	0	0	2	0	0	0
2021-07-08	0	2	0	0	2	0	0	0
2021-07-01	1	2	0	0	2	0	0	0
2021-06-24	1	3	0	0	2	0	0	0

Nombre total d’employés absents pour des raisons de cas confirmés de la COVID-19, par semaine, par secteurs et par sous-catégories d’emploi

Catégorie 1 : Personnel en soins infirmiers et cardio-respiratoires
 Catégorie 2 : Personnel paratechnique, services auxiliaires et métiers
 Catégorie 3 : Personnel de bureau, techniciens et professionnels de l'administration
 Catégorie 4 : Techniciens et professionnels de la santé et des services sociaux

Types d'absences	AS				CNESST			
Date / Sous-cat. d'emploi	1	2	3	4	1	2	3	4
2021-06-17	1	1	0	0	2	0	0	0
2021-06-10	1	1	0	0	4	0	0	0
2021-06-03	0	3	0	0	4	2	0	0
2021-05-27	2	4	1	0	1	2	0	0
2021-05-20	5	3	1	0	4	2	0	0
2021-05-13	3	5	0	0	3	1	0	0
2021-05-06	5	5	1	0	6	1	0	0
2021-04-29	4	4	1	0	6	3	0	0
2021-04-22	6	5	0	0	7	0	0	0
2021-04-15	2	3	1	0	6	2	0	0
2021-04-08	10	3	1	0	5	1	0	0
2021-04-01	8	4	0	0	4	2	0	0
	Gériatrie et soins gériatriques							
2022-07-14	9	7	5	1	4	9	0	0
2022-07-07	10	5	3	6	8	0	0	1
2022-06-30	9	9	2	5	6	2	0	0
2022-06-23	4	14	1	4	5	1	0	1
2022-06-16	4	7	1	3	3	4	0	0
2022-06-09	6	4	0	3	3	2	0	0
2022-06-02	2	7	0	4	3	0	0	1
2022-05-26	6	5	0	2	5	0	0	1
2022-05-19	11	7	0	1	8	1	0	1
2022-05-12	12	13	1	2	7	0	0	1
2022-05-05	16	14	1	2	4	4	0	1
2022-04-28	22	15	0	4	2	3	0	1
2022-04-21	22	8	2	9	2	6	0	1
2022-04-14	27	11	2	7	10	3	0	3
2022-04-07	19	5	4	8	7	0	0	4
2022-03-31	17	4	2	3	11	4	0	1
2022-03-24	6	3	2	3	4	3	0	0
2022-03-17	1	1	2	3	3	1	0	0
2022-03-10	3	3	0	4	1	2	0	1
2022-03-03	9	5	0	3	2	2	1	1
2022-02-24	14	3	1	1	3	1	0	1
2022-02-17	10	4	2	2	4	2	0	1
2022-02-10	22	4	3	6	9	3	0	0
2022-02-03	11	3	2	8	7	3	0	1
2022-01-27	12	6	0	4	4	2	1	1
2022-01-20	13	12	0	7	7	7	0	2
2022-01-13	25	16	0	5	5	5	0	0
2022-01-06	14	11	1	2	1	1	1	0
2021-12-30	14	8	2	2	2	1	0	0
2021-12-23	10	2	1	2	0	0	0	0
2021-12-16	1	0	0	2	1	0	0	0
2021-12-09	2	0	0	0	0	1	0	0
2021-12-02	1	0	0	0	0	0	0	0
2021-11-25	0	0	0	1	0	0	0	0
2021-11-18	0	0	0	1	0	0	0	0
2021-11-11	0	0	0	0	0	0	0	0
2021-11-04	0	0	0	0	0	0	0	0
2021-10-28	1	1	0	0	0	0	0	0

Nombre total d’employés absents pour des raisons de cas confirmés de la COVID-19, par semaine, par secteurs et par sous-catégories d’emploi

Catégorie 1 : Personnel en soins infirmiers et cardio-respiratoires
 Catégorie 2 : Personnel paratechnique, services auxiliaires et métiers
 Catégorie 3 : Personnel de bureau, techniciens et professionnels de l'administration
 Catégorie 4 : Techniciens et professionnels de la santé et des services sociaux

Types d'absences	AS				CNESST			
Date / Sous-cat. d'emploi	1	2	3	4	1	2	3	4
2021-10-21	0	0	0	0	0	1	0	0
2021-10-14	0	0	0	0	0	1	0	0
2021-10-07	0	1	0	0	0	0	0	0
2021-09-30	0	1	0	0	0	0	0	0
2021-09-23	1	0	0	0	0	0	0	0
2021-09-16	0	0	0	0	0	0	0	0
2021-09-09	1	1	0	0	0	0	0	0
2021-09-02	0	2	0	0	0	0	0	0
2021-08-26	0	1	0	0	0	0	0	0
2021-08-19	1	0	0	0	0	0	0	0
2021-08-12	0	0	0	0	0	0	0	0
2021-08-05	0	0	0	0	0	0	0	0
2021-07-29	0	0	0	0	0	0	0	0
2021-07-22	0	0	0	0	0	0	0	0
2021-07-15	0	0	0	0	0	0	0	0
2021-07-08	0	0	0	0	0	0	0	0
2021-07-01	0	0	0	0	0	0	0	0
2021-06-24	0	0	0	0	0	0	0	0
2021-06-17	1	0	0	0	1	0	0	0
2021-06-10	1	0	0	0	1	0	0	0
2021-06-03	1	0	0	0	1	0	0	0
2021-05-27	1	0	0	0	2	3	0	0
2021-05-20	1	0	1	0	2	3	0	0
2021-05-13	0	0	1	0	2	3	0	0
2021-05-06	1	0	0	0	2	3	0	0
2021-04-29	0	3	0	0	2	2	0	0
2021-04-22	0	3	1	0	2	1	0	0
2021-04-15	2	0	1	0	2	1	0	0
2021-04-08	1	1	1	0	2	1	0	0
2021-04-01	1	1	1	0	3	1	0	0
	Soins à domicile							
2022-07-14	42	49	13	77	14	24	6	12
2022-07-07	55	60	13	76	13	14	2	7
2022-06-30	60	51	12	77	16	4	1	9
2022-06-23	28	36	9	60	10	9	0	12
2022-06-16	24	23	11	60	9	5	2	13
2022-06-09	24	14	12	46	6	4	0	4
2022-06-02	17	12	8	36	3	7	0	1
2022-05-26	24	21	4	34	4	5	0	3
2022-05-19	36	45	10	44	9	10	2	2
2022-05-12	48	44	12	77	25	15	0	9
2022-05-05	62	52	10	81	27	14	0	7
2022-04-28	74	61	13	129	20	23	2	16
2022-04-21	88	72	23	140	27	28	0	15
2022-04-14	130	89	20	173	37	33	0	11
2022-04-07	117	80	32	194	33	16	2	15
2022-03-31	83	53	20	141	28	16	1	20
2022-03-24	52	29	10	98	15	7	0	18
2022-03-17	39	32	6	62	11	7	1	8
2022-03-10	29	21	5	59	8	7	0	6
2022-03-03	41	31	9	67	17	8	1	5

Nombre total d’employés absents pour des raisons de cas confirmés de la COVID-19, par semaine, par secteurs et par sous-catégories d’emploi

- Catégorie 1 : Personnel en soins infirmiers et cardio-respiratoires
- Catégorie 2 : Personnel paratechnique, services auxiliaires et métiers
- Catégorie 3 : Personnel de bureau, techniciens et professionnels de l'administration
- Catégorie 4 : Techniciens et professionnels de la santé et des services sociaux

Types d'absences	AS				CNESST			
Date / Sous-cat. d'emploi	1	2	3	4	1	2	3	4
2022-02-24	56	48	9	105	28	7	0	11
2022-02-17	79	65	9	119	22	3	0	12
2022-02-10	99	63	16	129	27	22	0	14
2022-02-03	80	46	14	102	24	13	2	6
2022-01-27	80	75	14	106	21	17	1	4
2022-01-20	111	112	15	91	28	29	2	7
2022-01-13	128	118	22	96	14	16	0	4
2022-01-06	100	96	13	94	5	5	0	2
2021-12-30	56	41	6	84	4	1	0	4
2021-12-23	30	23	3	40	4	0	1	5
2021-12-16	12	2	0	17	1	1	0	1
2021-12-09	8	8	0	10	1	0	0	0
2021-12-02	6	0	0	0	0	0	0	0
2021-11-25	6	0	0	1	0	0	0	1
2021-11-18	9	4	0	3	0	1	0	1
2021-11-11	3	0	0	2	1	0	0	0
2021-11-04	3	1	0	1	1	1	0	0
2021-10-28	4	1	0	1	1	0	0	0
2021-10-21	4	0	0	1	1	0	0	0
2021-10-14	1	2	0	3	2	0	0	0
2021-10-07	2	2	0	3	1	0	0	0
2021-09-30	1	1	1	3	0	0	0	0
2021-09-23	6	3	1	0	0	0	0	0
2021-09-16	3	4	1	0	0	0	0	0
2021-09-09	2	3	1	2	0	1	0	1
2021-09-02	3	4	0	2	0	1	0	0
2021-08-26	1	5	0	3	0	0	0	0
2021-08-19	0	4	0	1	1	0	0	0
2021-08-12	1	1	0	1	1	0	0	0
2021-08-05	0	1	1	0	0	0	0	0
2021-07-29	0	0	0	0	0	0	0	0
2021-07-22	0	1	0	1	0	0	0	0
2021-07-15	0	1	0	1	0	0	0	0
2021-07-08	0	1	0	3	0	0	0	0
2021-07-01	0	0	0	1	0	0	0	1
2021-06-24	0	0	0	1	0	0	0	0
2021-06-17	2	1	0	1	0	0	0	0
2021-06-10	2	0	0	2	0	0	0	0
2021-06-03	0	3	0	1	0	0	0	0
2021-05-27	0	0	0	4	1	0	0	0
2021-05-20	6	1	0	6	1	0	0	0
2021-05-13	2	2	1	5	4	1	0	0
2021-05-06	4	3	1	6	1	2	0	0
2021-04-29	6	3	0	5	2	0	0	0
2021-04-22	5	6	1	8	1	0	0	1
2021-04-15	3	6	0	9	2	1	0	1
2021-04-08	8	4	2	6	1	1	0	0
2021-04-01	4	8	0	4	0	1	0	0
	Centre de réadaptation et centre jeunesse							
2022-07-14	14	22	29	240	1	10	1	42
2022-07-07	11	38	30	290	5	11	1	43

Nombre total d’employés absents pour des raisons de cas confirmés de la COVID-19, par semaine, par secteurs et par sous-catégories d’emploi

- Catégorie 1 : Personnel en soins infirmiers et cardio-respiratoires
- Catégorie 2 : Personnel paratechnique, services auxiliaires et métiers
- Catégorie 3 : Personnel de bureau, techniciens et professionnels de l'administration
- Catégorie 4 : Techniciens et professionnels de la santé et des services sociaux

Types d'absences	AS				CNESST			
Date / Sous-cat. d'emploi	1	2	3	4	1	2	3	4
2022-06-30	6	29	25	235	2	8	2	43
2022-06-23	8	21	22	178	2	2	1	36
2022-06-16	8	6	12	151	0	2	1	31
2022-06-09	5	8	9	132	0	6	0	18
2022-06-02	4	14	12	104	0	3	0	7
2022-05-26	1	19	9	80	2	6	0	17
2022-05-19	6	19	12	116	2	2	2	21
2022-05-12	12	32	29	185	1	5	3	25
2022-05-05	13	44	27	246	3	15	2	44
2022-04-28	13	59	32	353	2	13	1	50
2022-04-21	24	71	32	456	3	16	1	62
2022-04-14	22	74	35	557	5	20	1	71
2022-04-07	27	80	35	572	0	23	0	75
2022-03-31	21	55	26	462	2	16	0	68
2022-03-24	17	41	18	291	3	8	0	41
2022-03-17	10	23	10	180	1	6	1	31
2022-03-10	6	23	12	169	3	4	2	31
2022-03-03	9	25	9	206	1	5	2	17
2022-02-24	14	27	16	254	1	11	0	32
2022-02-17	9	39	21	360	2	12	0	44
2022-02-10	22	52	21	426	3	10	0	58
2022-02-03	25	58	21	377	1	11	1	37
2022-01-27	26	63	26	436	1	10	3	39
2022-01-20	29	142	47	632	3	18	4	39
2022-01-13	38	123	40	624	2	10	1	35
2022-01-06	30	78	37	481	1	9	0	22
2021-12-30	16	39	22	351	1	6	0	22
2021-12-23	4	16	9	158	2	2	0	9
2021-12-16	1	8	5	58	1	1	0	5
2021-12-09	0	0	1	35	0	1	0	1
2021-12-02	2	1	0	22	0	1	0	0
2021-11-25	2	3	1	12	0	0	0	0
2021-11-18	1	3	1	17	0	0	0	0
2021-11-11	0	2	1	17	0	0	0	2
2021-11-04	0	2	0	10	0	0	0	0
2021-10-28	0	1	0	9	0	0	0	0
2021-10-21	0	2	0	9	0	0	0	0
2021-10-14	1	1	1	11	0	0	0	3
2021-10-07	0	0	0	9	0	0	0	2
2021-09-30	0	3	0	6	0	0	0	2
2021-09-23	0	4	0	11	1	2	0	1
2021-09-16	0	2	1	13	0	3	0	1
2021-09-09	0	0	0	8	0	0	0	0
2021-09-02	1	1	1	9	0	0	0	0
2021-08-26	0	2	0	8	0	0	0	0
2021-08-19	0	1	0	8	0	0	0	0
2021-08-12	1	0	0	0	0	0	0	0
2021-08-05	1	0	0	2	0	0	0	0
2021-07-29	0	0	0	3	0	0	0	0
2021-07-22	0	0	1	0	0	0	0	0
2021-07-15	0	1	0	2	0	0	0	0

Nombre total d’employés absents pour des raisons de cas confirmés de la COVID-19, par semaine, par secteurs et par sous-catégories d’emploi

Catégorie 1 : Personnel en soins infirmiers et cardio-respiratoires
 Catégorie 2 : Personnel paratechnique, services auxiliaires et métiers
 Catégorie 3 : Personnel de bureau, techniciens et professionnels de l'administration
 Catégorie 4 : Techniciens et professionnels de la santé et des services sociaux

Types d'absences	AS				CNESST			
Date / Sous-cat. d'emploi	1	2	3	4	1	2	3	4
2021-07-08	0	1	0	1	0	0	0	0
2021-07-01	0	1	0	2	0	0	0	0
2021-06-24	0	1	0	1	0	0	0	1
2021-06-17	0	0	0	4	0	0	0	1
2021-06-10	0	0	0	3	0	1	0	0
2021-06-03	0	0	0	2	0	1	0	0
2021-05-27	0	2	0	6	0	2	0	0
2021-05-20	0	2	0	12	0	1	0	4
2021-05-13	2	1	1	14	1	1	0	1
2021-05-06	2	3	2	19	0	1	0	2
2021-04-29	0	8	4	14	0	4	0	8
2021-04-22	1	4	3	17	0	8	0	15
2021-04-15	1	10	4	28	0	11	1	18
2021-04-08	2	8	2	20	0	3	1	9
2021-04-01	1	5	1	17	0	4	0	3
	Services professionnels en réadaptation et psychosocial							
2022-07-14	50	17	22	167	4	14	0	36
2022-07-07	59	17	10	202	17	10	1	36
2022-06-30	46	12	19	191	15	8	1	38
2022-06-23	29	13	11	119	13	3	1	18
2022-06-16	35	11	6	100	6	5	1	18
2022-06-09	29	10	1	88	4	7	2	16
2022-06-02	20	7	6	78	2	4	0	7
2022-05-26	16	7	4	60	4	5	0	6
2022-05-19	17	12	12	75	8	6	1	18
2022-05-12	26	17	16	116	8	7	0	26
2022-05-05	45	17	18	146	8	11	0	25
2022-04-28	61	26	15	201	23	16	2	42
2022-04-21	71	42	16	248	31	24	1	48
2022-04-14	101	46	21	331	29	24	2	57
2022-04-07	88	39	27	353	30	12	0	52
2022-03-31	74	28	20	274	19	15	1	40
2022-03-24	44	19	10	172	11	12	2	28
2022-03-17	25	12	7	95	6	3	1	14
2022-03-10	22	9	7	89	3	3	0	14
2022-03-03	23	5	6	91	7	1	0	22
2022-02-24	31	11	9	130	7	2	1	19
2022-02-17	62	23	13	162	9	5	1	28
2022-02-10	75	29	23	207	17	12	4	37
2022-02-03	52	26	16	168	12	12	0	21
2022-01-27	78	50	14	172	12	15	0	21
2022-01-20	82	60	30	197	24	13	0	26
2022-01-13	97	67	25	256	24	11	3	22
2022-01-06	72	39	16	198	14	7	1	9
2021-12-30	42	19	5	109	16	5	0	11
2021-12-23	21	13	3	90	9	2	0	11
2021-12-16	4	7	2	28	0	2	0	1
2021-12-09	5	3	2	12	0	0	0	0
2021-12-02	3	2	1	11	0	0	0	1
2021-11-25	4	0	1	8	0	0	0	0

Nombre total d’employés absents pour des raisons de cas confirmés de la COVID-19, par semaine, par secteurs et par sous-catégories d’emploi

- Catégorie 1 : Personnel en soins infirmiers et cardio-respiratoires
- Catégorie 2 : Personnel paratechnique, services auxiliaires et métiers
- Catégorie 3 : Personnel de bureau, techniciens et professionnels de l'administration
- Catégorie 4 : Techniciens et professionnels de la santé et des services sociaux

Types d'absences	AS				CNESST			
Date / Sous-cat. d'emploi	1	2	3	4	1	2	3	4
2021-11-18	4	0	0	9	0	0	0	0
2021-11-11	2	2	3	5	0	0	0	0
2021-11-04	1	0	1	6	0	0	0	0
2021-10-28	2	1	0	4	1	1	0	0
2021-10-21	2	0	0	2	0	0	0	1
2021-10-14	1	0	0	3	0	0	0	4
2021-10-07	1	0	1	3	1	0	0	1
2021-09-30	0	0	2	5	0	0	0	1
2021-09-23	3	5	3	2	1	0	0	2
2021-09-16	4	2	1	3	0	0	0	1
2021-09-09	0	1	4	3	0	0	0	1
2021-09-02	1	2	1	3	0	0	0	1
2021-08-26	2	2	0	1	0	0	0	1
2021-08-19	1	0	0	3	0	0	0	1
2021-08-12	1	0	0	0	0	0	0	1
2021-08-05	1	0	0	0	0	0	0	1
2021-07-29	1	1	0	1	0	0	0	1
2021-07-22	2	0	0	0	0	0	0	1
2021-07-15	2	0	0	0	0	0	0	1
2021-07-08	2	0	0	0	0	0	0	1
2021-07-01	2	0	0	0	0	0	0	1
2021-06-24	3	0	0	1	0	0	0	1
2021-06-17	3	0	0	1	0	0	0	2
2021-06-10	3	0	0	2	0	0	0	2
2021-06-03	3	0	0	3	0	0	0	1
2021-05-27	2	1	0	3	0	3	0	2
2021-05-20	3	1	0	2	0	2	0	2
2021-05-13	2	2	0	4	1	1	0	4
2021-05-06	6	1	3	3	2	0	0	5
2021-04-29	3	3	1	5	1	2	1	2
2021-04-22	5	5	1	6	1	0	0	3
2021-04-15	6	1	1	8	2	0	0	4
2021-04-08	8	1	0	10	3	1	0	3
2021-04-01	2	0	0	5	2	1	0	1
	Hygiène - Alimentation - Buanderie							
2022-07-14	0	295	3	11	0	95	1	4
2022-07-07	0	292	5	12	0	64	0	6
2022-06-30	0	268	3	12	0	43	0	3
2022-06-23	0	151	0	7	0	37	0	2
2022-06-16	0	102	0	7	0	17	0	1
2022-06-09	0	114	0	9	0	20	0	2
2022-06-02	0	93	2	4	0	16	1	0
2022-05-26	0	115	0	4	0	26	0	2
2022-05-19	0	154	1	8	0	49	0	2
2022-05-12	0	206	0	5	0	73	0	1
2022-05-05	0	291	0	9	0	93	0	1
2022-04-28	0	380	0	13	0	107	0	2
2022-04-21	0	419	1	21	0	121	2	4
2022-04-14	0	492	3	24	0	156	1	5
2022-04-07	0	418	6	22	0	124	0	3
2022-03-31	0	391	3	22	0	95	0	3

Nombre total d’employés absents pour des raisons de cas confirmés de la COVID-19, par semaine, par secteurs et par sous-catégories d’emploi

Catégorie 1 : Personnel en soins infirmiers et cardio-respiratoires
 Catégorie 2 : Personnel paratechnique, services auxiliaires et métiers
 Catégorie 3 : Personnel de bureau, techniciens et professionnels de l'administration
 Catégorie 4 : Techniciens et professionnels de la santé et des services sociaux

Types d'absences	AS				CNESST			
Date / Sous-cat. d'emploi	1	2	3	4	1	2	3	4
2022-03-24	0	250	1	23	0	57	0	1
2022-03-17	0	143	3	6	0	31	0	1
2022-03-10	0	124	1	3	0	28	0	1
2022-03-03	0	138	1	7	0	45	0	3
2022-02-24	0	180	1	7	0	46	0	3
2022-02-17	0	241	3	7	0	51	1	1
2022-02-10	0	303	3	15	0	52	1	2
2022-02-03	0	313	2	10	0	55	0	2
2022-01-27	0	375	4	8	0	71	0	0
2022-01-20	0	519	3	17	0	106	0	0
2022-01-13	0	641	3	27	0	104	0	1
2022-01-06	0	488	1	26	0	44	0	1
2021-12-30	0	260	1	16	0	26	0	3
2021-12-23	0	94	1	6	0	13	0	2
2021-12-16	0	31	1	1	0	2	0	0
2021-12-09	0	16	0	2	0	2	0	0
2021-12-02	0	11	1	0	0	0	0	0
2021-11-25	0	9	1	0	0	0	0	0
2021-11-18	0	7	0	1	0	0	0	0
2021-11-11	0	5	0	0	0	1	0	0
2021-11-04	0	6	0	0	0	3	0	0
2021-10-28	0	9	0	0	0	2	0	0
2021-10-21	0	2	0	0	0	1	0	0
2021-10-14	0	7	0	1	0	0	0	0
2021-10-07	0	12	0	0	0	1	0	0
2021-09-30	0	19	0	1	0	2	0	0
2021-09-23	0	22	0	0	0	3	0	0
2021-09-16	0	20	1	0	0	4	0	0
2021-09-09	0	16	0	0	0	1	0	0
2021-09-02	0	7	0	0	0	0	0	0
2021-08-26	0	11	0	0	0	2	0	0
2021-08-19	0	13	0	0	0	1	0	0
2021-08-12	0	11	0	0	0	0	0	0
2021-08-05	0	4	0	0	0	0	0	0
2021-07-29	0	1	0	0	0	0	0	0
2021-07-22	0	0	0	0	0	0	0	0
2021-07-15	0	0	0	0	0	0	0	0
2021-07-08	0	1	0	0	0	0	0	0
2021-07-01	0	4	0	0	0	0	0	0
2021-06-24	0	2	0	0	0	2	0	0
2021-06-17	0	3	0	0	0	0	0	1
2021-06-10	0	9	0	0	0	2	0	1
2021-06-03	0	9	0	1	0	6	0	1
2021-05-27	0	18	0	1	0	6	0	2
2021-05-20	0	14	0	2	0	6	0	2
2021-05-13	0	17	0	2	0	12	0	2
2021-05-06	0	21	0	1	0	13	0	2
2021-04-29	0	22	0	1	0	11	0	2
2021-04-22	0	26	0	4	0	8	0	1
2021-04-15	0	40	1	3	0	8	0	1
2021-04-08	0	27	0	1	0	8	0	1

Nombre total d’employés absents pour des raisons de cas confirmés de la COVID-19, par semaine, par secteurs et par sous-catégories d’emploi

Catégorie 1 : Personnel en soins infirmiers et cardio-respiratoires
 Catégorie 2 : Personnel paratechnique, services auxiliaires et métiers
 Catégorie 3 : Personnel de bureau, techniciens et professionnels de l'administration
 Catégorie 4 : Techniciens et professionnels de la santé et des services sociaux

Types d'absences	AS				CNESST			
Date / Sous-cat. d'emploi	1	2	3	4	1	2	3	4
2021-04-01	0	26	0	1	0	9	0	1
	Autres services de Santé physique							
2022-07-14	62	35	32	31	9	5	3	7
2022-07-07	69	32	32	32	17	3	3	7
2022-06-30	65	24	28	27	11	5	3	6
2022-06-23	59	16	15	21	13	7	1	2
2022-06-16	29	15	15	22	7	3	1	0
2022-06-09	24	8	14	13	5	3	2	3
2022-06-02	32	8	6	20	8	2	0	0
2022-05-26	38	7	9	13	6	2	0	2
2022-05-19	46	9	9	15	9	4	1	5
2022-05-12	53	8	14	21	13	3	3	7
2022-05-05	54	13	20	29	20	7	2	6
2022-04-28	83	30	39	37	34	7	2	10
2022-04-21	117	43	30	53	22	15	4	7
2022-04-14	110	35	47	51	22	7	3	15
2022-04-07	110	37	59	43	31	4	8	15
2022-03-31	90	34	36	47	17	5	1	12
2022-03-24	62	20	17	29	13	1	0	4
2022-03-17	42	12	5	28	4	4	0	8
2022-03-10	36	11	7	21	2	1	1	1
2022-03-03	25	16	10	23	5	2	1	3
2022-02-24	45	20	10	21	11	4	0	7
2022-02-17	63	23	14	20	16	4	1	8
2022-02-10	73	28	28	26	21	6	3	7
2022-02-03	66	26	18	33	10	6	5	2
2022-01-27	72	32	33	29	14	3	4	1
2022-01-20	93	43	49	34	18	8	5	2
2022-01-13	115	60	60	41	10	10	4	6
2022-01-06	101	35	38	39	10	5	1	0
2021-12-30	53	17	15	18	3	1	0	3
2021-12-23	45	6	16	18	9	2	0	2
2021-12-16	19	0	4	5	1	0	0	0
2021-12-09	8	2	1	6	0	0	0	0
2021-12-02	5	2	0	3	0	0	0	0
2021-11-25	1	2	0	1	0	0	0	0
2021-11-18	0	1	0	0	0	0	0	0
2021-11-11	3	1	2	0	0	0	0	0
2021-11-04	3	0	0	1	1	0	0	0
2021-10-28	2	0	0	1	0	1	0	1
2021-10-21	2	0	0	3	0	1	0	0
2021-10-14	2	2	0	2	0	0	0	0
2021-10-07	0	0	0	1	0	0	0	0
2021-09-30	2	1	0	1	0	0	0	0
2021-09-23	3	2	1	1	0	0	0	1
2021-09-16	4	2	2	0	0	0	0	0
2021-09-09	1	0	1	1	1	0	0	0
2021-09-02	1	4	1	0	0	0	0	0
2021-08-26	1	0	1	0	0	0	0	0
2021-08-19	1	0	1	0	0	0	0	0
2021-08-12	1	0	1	1	0	0	0	0

Nombre total d’employés absents pour des raisons de cas confirmés de la COVID-19, par semaine, par secteurs et par sous-catégories d’emploi

- Catégorie 1 : Personnel en soins infirmiers et cardio-respiratoires
- Catégorie 2 : Personnel paratechnique, services auxiliaires et métiers
- Catégorie 3 : Personnel de bureau, techniciens et professionnels de l'administration
- Catégorie 4 : Techniciens et professionnels de la santé et des services sociaux

Types d'absences	AS				CNESST			
Date / Sous-cat. d'emploi	1	2	3	4	1	2	3	4
2021-08-05	0	0	0	0	0	0	0	0
2021-07-29	0	0	1	0	0	0	0	0
2021-07-22	0	0	0	0	1	0	0	0
2021-07-15	0	0	0	0	1	0	0	0
2021-07-08	0	0	0	0	1	0	0	0
2021-07-01	0	0	1	0	1	0	0	0
2021-06-24	0	0	1	0	1	0	0	0
2021-06-17	2	0	0	0	1	0	0	0
2021-06-10	2	1	0	0	1	0	0	0
2021-06-03	4	2	0	0	1	0	0	0
2021-05-27	2	2	2	0	1	1	0	0
2021-05-20	2	2	1	0	1	1	0	0
2021-05-13	3	3	4	1	1	1	0	0
2021-05-06	3	5	2	0	1	1	1	0
2021-04-29	2	4	2	0	3	1	0	0
2021-04-22	4	3	2	3	2	1	0	0
2021-04-15	4	3	5	2	2	0	0	0
2021-04-08	2	3	0	1	2	0	0	0
2021-04-01	1	0	0	0	2	0	0	0
	Autres secteurs							
2022-07-14	251	115	390	304	47	33	42	27
2022-07-07	271	121	381	286	62	30	39	20
2022-06-30	257	73	344	288	36	27	42	13
2022-06-23	184	85	262	182	39	13	16	14
2022-06-16	129	50	162	145	23	16	16	11
2022-06-09	114	52	121	124	19	12	10	15
2022-06-02	104	46	127	129	14	4	10	5
2022-05-26	97	43	125	118	14	6	12	9
2022-05-19	118	68	192	152	35	23	16	19
2022-05-12	185	81	262	212	40	19	33	21
2022-05-05	234	110	325	305	43	31	38	36
2022-04-28	298	152	463	399	56	42	52	38
2022-04-21	394	187	545	436	66	49	53	38
2022-04-14	456	235	586	546	91	55	59	57
2022-04-07	491	216	613	539	81	59	53	60
2022-03-31	384	172	494	432	58	43	52	58
2022-03-24	233	108	290	285	40	25	25	33
2022-03-17	147	84	191	163	31	22	15	20
2022-03-10	169	83	183	154	28	19	13	21
2022-03-03	171	79	181	174	32	21	26	22
2022-02-24	216	88	258	222	27	26	22	24
2022-02-17	257	110	336	288	57	28	32	18
2022-02-10	333	146	414	378	74	42	30	26
2022-02-03	323	141	450	315	71	40	31	29
2022-01-27	281	129	480	275	63	36	48	20
2022-01-20	349	202	670	371	68	59	53	27
2022-01-13	419	257	695	402	77	52	50	22
2022-01-06	356	197	517	345	37	27	35	15
2021-12-30	241	102	295	228	15	13	18	15
2021-12-23	128	56	167	130	9	5	7	7
2021-12-16	43	16	45	47	8	2	0	1

Nombre total d’employés absents pour des raisons de cas confirmés de la COVID-19, par semaine, par secteurs et par sous-catégories d’emploi

Catégorie 1 : Personnel en soins infirmiers et cardio-respiratoires
 Catégorie 2 : Personnel paratechnique, services auxiliaires et métiers
 Catégorie 3 : Personnel de bureau, techniciens et professionnels de l'administration
 Catégorie 4 : Techniciens et professionnels de la santé et des services sociaux

Types d'absences	AS				CNESST			
Date / Sous-cat. d'emploi	1	2	3	4	1	2	3	4
2021-12-09	23	10	32	30	4	0	2	1
2021-12-02	21	5	23	11	5	0	1	1
2021-11-25	15	3	20	15	4	0	0	1
2021-11-18	12	3	13	4	1	0	0	1
2021-11-11	14	2	12	2	1	0	0	2
2021-11-04	9	2	8	4	0	0	0	1
2021-10-28	7	1	10	2	0	0	0	1
2021-10-21	8	2	11	5	2	1	0	1
2021-10-14	10	5	6	5	0	0	0	1
2021-10-07	7	2	8	3	2	0	1	1
2021-09-30	12	1	17	11	0	0	0	1
2021-09-23	10	5	12	8	1	1	0	1
2021-09-16	14	6	28	9	1	3	3	2
2021-09-09	9	9	15	7	0	1	0	1
2021-09-02	6	4	13	2	0	2	0	1
2021-08-26	1	5	15	5	0	0	0	1
2021-08-19	3	3	3	2	0	0	0	2
2021-08-12	2	5	6	3	0	0	0	1
2021-08-05	2	1	5	1	0	0	0	1
2021-07-29	2	1	2	0	0	1	0	1
2021-07-22	2	1	8	0	0	0	0	1
2021-07-15	4	0	4	0	0	0	0	1
2021-07-08	2	0	2	0	0	0	0	1
2021-07-01	2	0	2	1	0	0	0	1
2021-06-24	3	2	7	1	0	0	0	1
2021-06-17	3	1	6	2	0	0	0	1
2021-06-10	4	3	5	3	0	1	0	1
2021-06-03	4	6	13	4	2	1	0	1
2021-05-27	4	6	21	6	1	7	1	2
2021-05-20	10	4	20	12	1	7	2	1
2021-05-13	16	9	34	18	3	7	8	2
2021-05-06	19	10	38	14	5	9	10	5
2021-04-29	23	12	31	12	4	11	5	6
2021-04-22	25	12	38	17	2	10	1	1
2021-04-15	25	17	44	28	4	12	3	3
2021-04-08	23	12	34	20	3	9	7	2
2021-04-01	10	10	37	12	3	9	3	4
	Activité inconnue							
2022-07-14	13	10	8	17	7	9	5	1
2022-07-07	24	11	10	19	2	6	3	4
2022-06-30	13	11	13	10	5	3	5	3
2022-06-23	9	12	8	14	1	4	1	2
2022-06-16	6	10	5	9	0	1	0	1
2022-06-09	6	9	5	4	0	1	0	1
2022-06-02	8	7	4	7	0	2	2	2
2022-05-26	13	9	6	7	6	7	2	6
2022-05-19	22	13	13	17	5	4	2	10
2022-05-12	32	20	22	28	8	10	1	12
2022-05-05	36	30	24	32	11	14	2	12
2022-04-28	39	24	29	36	13	8	2	13
2022-04-21	32	26	28	34	19	12	6	13

Nombre total d’employés absents pour des raisons de cas confirmés de la COVID-19, par semaine, par secteurs et par sous-catégories d’emploi

Catégorie 1 : Personnel en soins infirmiers et cardio-respiratoires
 Catégorie 2 : Personnel paratechnique, services auxiliaires et métiers
 Catégorie 3 : Personnel de bureau, techniciens et professionnels de l'administration
 Catégorie 4 : Techniciens et professionnels de la santé et des services sociaux

Types d'absences	AS				CNESST			
Date / Sous-cat. d'emploi	1	2	3	4	1	2	3	4
2022-04-14	24	36	29	37	11	13	10	8
2022-04-07	41	32	26	46	9	12	6	6
2022-03-31	23	29	12	28	4	3	4	5
2022-03-24	25	21	9	19	5	4	5	2
2022-03-17	14	13	7	10	6	3	3	0
2022-03-10	9	6	4	6	2	4	2	0
2022-03-03	8	13	6	12	10	6	0	1
2022-02-24	16	16	14	10	9	8	1	1
2022-02-17	15	14	12	13	12	8	1	2
2022-02-10	20	21	15	16	9	12	1	3
2022-02-03	20	9	8	9	4	11	2	2
2022-01-27	20	20	11	6	5	11	2	1
2022-01-20	25	27	16	5	6	8	6	1
2022-01-13	25	24	18	10	6	6	4	1
2022-01-06	26	19	19	7	6	6	2	1
2021-12-30	18	10	14	6	4	5	1	2
2021-12-23	5	5	6	1	4	1	0	0
2021-12-16	2	2	2	1	1	1	0	0
2021-12-09	6	1	1	1	1	0	0	0
2021-12-02	2	1	0	0	0	0	0	0
2021-11-25	0	0	0	0	0	0	0	0
2021-11-18	0	0	0	0	0	0	0	0
2021-11-11	1	0	0	0	0	0	0	0
2021-11-04	1	0	0	1	0	0	0	0
2021-10-28	0	0	0	0	0	0	0	0
2021-10-21	0	0	0	0	0	1	0	0
2021-10-14	0	2	1	0	0	1	0	0
2021-10-07	0	1	0	0	0	1	0	0
2021-09-30	3	1	1	0	0	1	0	0
2021-09-23	1	0	0	0	0	0	0	0
2021-09-16	0	0	2	0	0	0	0	0
2021-09-09	0	1	0	0	0	0	0	0
2021-09-02	0	0	1	0	0	0	0	0
2021-08-26	0	0	0	0	0	0	0	0
2021-08-19	0	0	0	0	0	0	0	0
2021-08-12	0	1	1	0	0	0	0	0
2021-08-05	0	0	0	0	0	0	0	0
2021-07-29	0	1	0	0	0	0	0	0
2021-07-22	0	0	0	0	0	0	0	0
2021-07-15	0	0	0	0	0	0	0	0
2021-07-08	0	0	0	0	0	0	0	0
2021-07-01	0	0	0	0	0	0	0	0
2021-06-24	0	0	0	0	0	0	0	0
2021-06-17	0	0	0	0	0	0	0	0
2021-06-10	0	1	0	0	0	0	0	0
2021-06-03	0	0	0	0	1	0	0	0
2021-05-27	1	1	2	0	1	3	0	0
2021-05-20	0	1	1	1	1	3	0	0
2021-05-13	1	2	1	3	0	3	0	0
2021-05-06	0	1	1	0	0	4	0	1
2021-04-29	0	1	2	0	1	3	0	0

Nombre total d’employés absents pour des raisons de cas confirmés de la COVID-19, par semaine, par secteurs et par sous-catégories d’emploi

- Catégorie 1 : Personnel en soins infirmiers et cardio-respiratoires
- Catégorie 2 : Personnel paratechnique, services auxiliaires et métiers
- Catégorie 3 : Personnel de bureau, techniciens et professionnels de l'administration
- Catégorie 4 : Techniciens et professionnels de la santé et des services sociaux

Types d'absences	AS				CNESST			
Date / Sous-cat. d'emploi	1	2	3	4	1	2	3	4
2021-04-22	1	2	1	0	0	4	0	0
2021-04-15	0	3	0	0	0	4	0	0
2021-04-08	1	2	0	0	0	3	0	0
2021-04-01	0	1	0	0	0	3	0	0

ÉTUDE DES CRÉDITS 2023-2024

MINISTÈRE DE LA SANTÉ ET DES SERVICES SOCIAUX

Réponses aux questions particulières du Deuxième groupe d'opposition

QUESTION NO 120

Les montants déboursés pour compenser le délestage d'activités :

- a. Pour les chirurgies transférées dans les cliniques privées;
- b. Pour la location de blocs opératoires dans les cliniques privées

.....

RÉPONSE NO 120

- a. Selon l'information que le ministère de la Santé et des Services sociaux (MSSS) détient, le coût total des chirurgies transférées par les CISSS et les CIUSSS dans les cliniques privées pour l'année 2021-2022 est de 40,3 M\$. L'estimation du coût total pour l'année 2022-2023 n'est pas disponible à ce stade.
- b. Ce type d'information n'est pas colligé par le MSSS.

ÉTUDE DES CRÉDITS 2023-2024

MINISTÈRE DE LA SANTÉ ET DES SERVICES SOCIAUX

Réponses aux questions particulières du Deuxième groupe d'opposition

QUESTION NO 121

Le nombre d'embauches périodiques de salariés de la catégorie 1, 2, 3 et 4, via le «*je contribue*», ventilé par titre et catégorie d'emploi.

RÉPONSE NO 121

Cette information est indisponible au ministère de la Santé et des Services sociaux étant donné que depuis le 1^{er} mars 2022, les candidats sont référés aux plateformes de recrutement locales des établissements à partir du site *Je Contribue*.

Dans le cadre de l'appel à tous qui a été lancé par *Je Contribue* pour les services du 811 en décembre 2022, 117 infirmières avaient été embauchées au 28 février 2023.

ÉTUDE DES CRÉDITS 2023-2024

MINISTÈRE DE LA SANTÉ ET DES SERVICES SOCIAUX

Réponses aux questions particulières du Deuxième groupe d'opposition

QUESTION NO 122

Le nombre d'heures supplémentaires périodiques pour les salariés de la catégorie 4, ventilé par centre d'activité et par titre d'emploi.

.....

RÉPONSE NO 122

Pour 2021-2022, le tableau fourni à la page suivante indique le nombre d'heures supplémentaires effectuées par le personnel de la catégorie 4, par centre d'activité et par sous-catégorie.

Note complémentaire :

- Les données pour 2022-2023 seront disponibles à l'automne 2023.

ÉTUDES DES CRÉDITS 2023-2024
MINISTÈRE DE LA SANTÉ ET DES SERVICES SOCIAUX
Réponses aux questions particulières du Deuxième groupe d'opposition

Réponse NO 122

Nombre d'heures supplémentaires faites par le personnel de la catégorie 4, par centre d'activité et sous-catégorie de personnel en 2021-2022

Centre d'activités		Technicien de la santé	Professionnel de la santé	Technicien des services sociaux	Professionnel des services sociaux
4150	Sout.dev.comm.et action intersector	0	828	362	14 906
5100	Accueil à la jeunesse	9	3 024	22 439	18 853
5200	Évaluation/orientation et accès	0	5 155	11 193	133 293
5400	Assist.et supp. jeunes et à la fam.	0	11 671	98 192	161 720
5500	Unités de vie pour jeunes	375	5 799	280 499	4 719
5910	Services psychosociaux pour les JD	0	5 853	23 918	75 600
5930	Serv.amb.de santé mentale 1re ligne	0	4 449	5 736	52 679
5940	Soutien dans la communauté-s.m.	0	2 442	16 739	17 062
6330	Serv. d'éval./trait.de 2e 3e ligne en SM	15	4 943	2 588	25 467
6430	Encadrement des ressources	0	3 896	10 891	16 020
6560	Services psychosociaux	74	4 661	55 427	111 351
6600	Laboratoires de biologie médicale	438 273	13 268	35	0
6680	Services externes en toxicomanie	0	1 063	6 260	21 225
6710	Électrophysiologie	40 451	0	0	0
6730	Consul. sociale + psychosociale c.d	0	606	3 093	20 256
6780	Médecine nucléaire et TEP	23 390	0	0	0
6830	Imagerie médicale	301 512	414	0	0
6840	Radio-oncologie	24 126	131	0	103
6870	Physiothérapie	21 172	45 444	103	0
6880	Ergothérapie	161	35 604	86	1 315
6940	Internat-DI ou DP et TSA	0	511	23 321	1 630
6980	Foyers de groupe	0	1 781	79 345	835
7040	Assist.résidentielle continue	308	432	130 356	1 737
7100	Adaptat.et soutien à la personne	0	1 173	14 636	13 500
7150	Gestion et soutien aux programmes	2 452	29 074	1 297	6 601
7160	Ergothérapie/physiothérapie à dom.	17 854	46 443	143	116
7300	Administration générale	5 846	28 604	4 888	10 071
7530	Réception-Archives-Télécommunicat.	56 236	1 695	132	674
7550	Nutrition-clinique et alimentation	40 256	27 378	35	307
7800	Entretien/rép. parc immo/mob/équip.	35 147	10 415	33	52
8020	Réadapt. pr adultes - Déf. motrice	943	30 339	2 195	7 570
8030	Réad. pr enfants-Déficiência motrice	0	20 358	2 553	3 451
8050	Serv.adapt.réadapt.personne DI/TSA	167	16 773	225 593	32 642
	Autres centres d'activité	118 984	254 060	196 621	165 819

QUESTION NO 123

Le nombre d'heures supplémentaires obligatoires périodiques pour les salariés de la catégorie 1, 2, 3 et 4, ventilé par catégorie, centre d'activité et par titre d'emploi.

RÉPONSE NO 123

Nombre moyen d'heures en temps supplémentaire obligatoire par période de paie (2 semaines)

Période	Catégorie 1	Autres catégories	Total
1 ^{er} avril 2022 et le 25 février 2023	13 618	2 413	16 031

Notes complémentaires :

- Les informations disponibles sont issues d'une collecte périodique auprès des établissements (formulaire GESTRED 52200); la grande variabilité dans la transmission des informations par ces derniers engendre des impressions de tendances qui ne sont pas nécessairement avérées.
- Le taux de transmission des formulaires GESTRED 52200 des établissements durant la période entre le 1^{er} avril 2022 et le 25 février 2023 est de 69%, en moyenne.
- Entre autres, il est possible que la formalisation de la mécanique de reddition par GESTRED ait fait en sorte de développer un meilleur taux de complétion et une meilleure rigueur de suivi de l'indicateur local sur le sujet.
- Les établissements du Nunavik, des Terres-Cries, ainsi que le CLSC Naskapi ne sont pas comptabilisés.

ÉTUDE DES CRÉDITS 2023-2024

MINISTÈRE DE LA SANTÉ ET DES SERVICES SOCIAUX

Réponses aux questions particulières du Deuxième groupe d'opposition

QUESTION NO 124

Nombre et pourcentage des personnes salariées de la catégorie 1, 2, 3 et 4 dont le nombre d’heures de disponibilité a été rehaussé par l’utilisation d’un décret, ventilé par catégorie, par centre d’activité et par titre d’emploi.

RÉPONSE NO 124

Pour la période concernée et pour l’ensemble du personnel salarié des catégories 1 à 4, le nombre d’équivalents temps complet (ETC) a diminué de 6 585 ETC, soit -2,6 %, comme le détaille le tableau ci-dessous.

Variation d'ETC par catégorie de personnel 1 à 4 (entre février 2022 et février 2023)

Catégorie	Titre d'emploi	Total	
		Écart en nombre d'ETC	Variation d'ETC (%)
1	Infirmières	(1 579)	-3,1%
	Infirmières auxiliaires	182	1,1%
	Autres catégorie 1	(90)	-2,5%
2	Préposés aux bénéficiaires et aides de services	(4 314)	-10,2%
	Autres catégorie 2	(256)	-0,7%
3	Personnel de bureau, techniciens et professionnels de l'administration	(334)	-0,8%
4	Travailleur de la santé	(661)	-2,2%
	Travailleur des services sociaux	466	1,5%
Ensemble des salariés		(6 585)	-2,6%

Toutefois, en excluant les employés temporaires embauchés pour contrer la pandémie de la COVID-19, le nombre d’ETC a augmenté de 1,2 %, comme le détaille le tableau ci-dessous.

Variation d'ETC par catégorie de personnel 1 à 4 excluant les employés temporaires embauchés pour contrer la pandémie de la COVID-19 (entre février 2022 et février 2023)

Catégorie	Titre d'emploi	Total	
		Écart en nombre d'ETC	Variation d'ETC (%)
1	Infirmières	(1 579)	-3,1%
	Infirmières auxiliaires	182	1,1%
	Autres catégorie 1	(90)	-2,5%

Catégorie	Titre d'emploi	Total	
		Écart en nombre d'ETC	Variation d'ETC (%)
2	Préposés aux bénéficiaires et aides de services	(4 314)	-10,2%
	Autres catégorie 2	(256)	-0,7%
3	Personnel de bureau, techniciens et professionnels de l'administration	(334)	-0,8%
4	Travailleur de la santé	(661)	-2,2%
	Travailleur des services sociaux	466	1,5%
Ensemble des salariés		2 764	1,2%

Note complémentaire :

- La période concernée est du 13 février 2022 au 25 février 2023.

ÉTUDE DES CRÉDITS 2023-2024

MINISTÈRE DE LA SANTÉ ET DES SERVICES SOCIAUX

Réponses aux questions particulières du Deuxième groupe d'opposition

QUESTION NO 125

Nombre et pourcentage des personnes salariées de la catégorie 1, 2, 3 et 4 à qui des congés déjà octroyés ont été retirés par l'utilisation d'un décret, ventilé par centre d'activité, par catégorie, par titre d'emploi et par type de congé.

.....

RÉPONSE NO 125

Cette information est indisponible dans les systèmes d'information du ministère de la Santé et des Services sociaux.

QUESTION NO 126

Les montants octroyés à l'assurance salaire, ventilé par région, par établissement et par titre d'emploi.

.....

RÉPONSE NO 126

Le tableau fourni à la page suivante indique le montant versé en assurance salaire par région et par établissement pour les années 2021-2022.

Note complémentaire :

- Les données pour 2022-2023 seront disponibles à l'automne 2023.

ÉTUDES DES CRÉDITS 2023-2024
MINISTÈRE DE LA SANTÉ ET DES SERVICES SOCIAUX
Réponses aux questions particulières du Deuxième groupe d'opposition

Réponse NO 126

Montant versé (\$) en assurance salaire par région et établissement en 2021-2022

	Établissements	Montant versé en assurance salaire
1	CISSS du Bas-Saint-Laurent	19,222 M\$
2	CIUSSS du Saguenay–Lac-Saint-Jean	33,115 M\$
3	CHU de Québec	23,357 M\$
3	CIUSSS de la Capitale-Nationale	47,464 M\$
3	Inst. univ. cardio. et pneumo. de Québec – UL	6,171 M\$
4	CIUSSS de la Mauricie-et-du-Centre-du-Québec	52,507 M\$
5	CIUSSS de l'Estrie - CHUS	47,175 M\$
6	CHU Sainte-Justine	10,529 M\$
6	CHUM	18,849 M\$
6	CIUSSS de l'Est-de-l'Île-de-Montréal	38,227 M\$
6	CIUSSS de l'Ouest-de-l'Île-de-Montréal	26,011 M\$
6	CIUSSS du Centre-Ouest-de-l'Île-de-Montréal	20,065 M\$
6	CIUSSS du Centre-Sud-de-l'Île-de-Montréal	43,199 M\$
6	CIUSSS du Nord-de-l'Île-de-Montréal	22,707 M\$
6	CUSM	22,681 M\$
6	INPL Philippe-Pinel	2,264 M\$
6	Institut de cardiologie de Montréal	4,062 M\$
7	CISSS de l'Outaouais	29,589 M\$
8	CISSS de l'Abitibi-Témiscamingue	15,751 M\$
9	CISSS de la Côte-Nord	11,437 M\$
9	CLSC Naskapi	0,114 M\$
10	CRSSS de la Baie-James	2,129 M\$
11	CISSS de la Gaspésie	9,170 M\$
11	CISSS des Îles	1,427 M\$
12	CISSS de Chaudière-Appalaches	28,108 M\$
13	CISSS de Laval	29,148 M\$
14	CISSS de Lanaudière	35,808 M\$
15	CISSS des Laurentides	52,558 M\$
16	CISSS de la Montérégie-Centre	31,282 M\$
16	CISSS de la Montérégie-Est	35,178 M\$
16	CISSS de la Montérégie-Ouest	25,463 M\$
17	CS Inuulitsivik	1,311 M\$
17	CS Tulattavik de l'Ungava	2,296 M\$
17	RRSSS Nunavik	0,809 M\$
18	Conseil Cri de SSS de la Baie-James	7,912 M\$
	Établissements privés conventionnés	23,319 M\$

QUESTION NO 127

Quel est le niveau d'utilisation de l'assurance salaire dans le réseau de la santé et des services sociaux? Préciser :

- a. Nombre de jours d'absence (en nombre et en % du total de jours rémunérés);
- b. Répartition selon les régions ou les établissements;
- c. Répartition selon les corps d'emplois ou les catégories.

RÉPONSE NO 127

Nombre de jours en assurance salaire et ratio d'heures en assurance salaire¹,
par catégorie de personnel, en 2021-2022

Catégorie de personnel	Nombre de jours en assurance salaire ²	Ratio d'heures en assurance salaire
Personnel en soins infirmiers et cardio-respiratoires	1 209 629,59	8,1%
Personnel paratechnique, services auxiliaires et métiers	1 553 475,29	8,9%
Personnel de bureau, techniciens et professionnels de l'administration	612 986,35	6,5%
Techniciens et professionnels de la santé et des services sociaux	879 656,62	6,9%
Personnel non visé par la Loi concernant les unités de négociation dans le secteur des affaires sociales	15 703,43	3,4%
Personnel d'encadrement	99 815,18	4,2%
Total	4 371 266,46	7,6%

- 1. Le suivi se fait sur la base du ratio d'heures en assurance salaire : heures en assurance salaire divisées par les heures travaillées, soit la somme des heures régulières et supplémentaires. L'ensemble des établissements étant considéré ici, les données diffèrent légèrement des données des Ententes de gestion et du rapport annuel de gestion qui excluent les établissements privés conventionnés et les établissements des régions 17 et 18.
- 2. Le nombre de jours est calculé en fonction de l'horaire de travail, soit 35, 36,25, 37,5 ou 40 heures par semaine.

**Nombre d’heures en assurance salaire et ratio d’heures
en assurance salaire, par région, en 2021-2022**

Région administrative	Nombre d’heures en assurance salaire	Ratio d’heures en assurance salaire
01 - Bas-Saint-Laurent	666 752,09	6,0%
02 - Saguenay - Lac-Saint-Jean	1 294 401,63	8,7%
03 - Capitale-Nationale	3 014 715,18	7,0%
04 - Mauricie et Centre-du-Québec	1 978 528,11	8,1%
05 - Estrie	1 832 922,40	7,5%
06 - Montréal	9 129 215,55	6,8%
07 - Outaouais	1 289 604,73	9,4%
08 - Abitibi-Témiscamingue	601 493,83	8,2%
09 - Côte-Nord	422 988,40	8,1%
10 - Nord-du-Québec	66 059,02	7,1%
11 - Gaspésie - Îles-de-la-Madeleine	391 247,05	6,9%
12 - Chaudière-Appalaches	1 042 204,50	6,1%
13 - Laval	1 284 986,70	8,8%
14 - Lanaudière	1 382 862,27	8,2%
15 - Laurentides	2 163 435,78	10,9%
16 - Montérégie	3 781 967,33	8,0%
17 - Nunavik	134 577,52	6,6%
18 - Terres-Cries-de-la-Baie-James	313 166,76	11,9%
Total	30 791 128,85	7,6%

Note complémentaire :

- Les données 2022-2023 seront disponibles à l’automne 2023.

ÉTUDE DES CRÉDITS 2023-2024

MINISTÈRE DE LA SANTÉ ET DES SERVICES SOCIAUX

Réponses aux questions particulières du Deuxième groupe d'opposition

QUESTION NO 128

Les montants versés aux médecins qui travaillent au Bureau de Santé (ceux et celles qui sont payés pour évaluer et contre-évaluer les arrêts de travail), ventilé par région et par établissement.

.....

RÉPONSE NO 128

La Régie de l'assurance maladie du Québec et le ministère de la Santé et des Services sociaux ne disposent pas de cette information puisqu'il s'agit de contrats de services qui sont conclus directement entre les établissements et les médecins.

ÉTUDE DES CRÉDITS 2023-2024

MINISTÈRE DE LA SANTÉ ET DES SERVICES SOCIAUX

Réponses aux questions particulières du Deuxième groupe d'opposition

QUESTION NO 129

Nombre de préposés aux bénéficiaires, d’infirmières, d’infirmières praticiennes, de psychologues, de travailleuses sociales, par types d’établissement et par région, pour 2022-2023, incluant les prévisions pour 2023-2024.

RÉPONSE NO 129

Nombre de préposés aux bénéficiaires, d’infirmières, d’infirmières praticiennes, de psychologues, de travailleurs sociaux en ETC par région en 2021-2022

Région	Préposés aux bénéficiaires	Infirmières	Travailleurs sociaux	Psychologues
01 - Bas-Saint-Laurent	814	1 317	230	38
02 - Saguenay - Lac-Saint-Jean	1 037	1 977	361	75
03 - Capitale-Nationale	3 034	6 580	969	254
04 - Mauricie et Centre-du-Québec	2 033	2 872	434	106
05 - Estrie	2 101	3 087	542	74
06 - Montréal	13 375	16 583	2 151	518
07 - Outaouais	1 209	1 639	325	42
08 - Abitibi-Témiscamingue	502	867	168	25
09 - Côte-Nord	317	516	94	15
10 - Nord-du-Québec	38	118	14	7
11 - Gaspésie - Îles-de-la-Madeleine	359	701	115	28
12 - Chaudière-Appalaches	1 430	2 124	405	83
13 - Laval	1 688	1 761	361	52
14 - Lanaudière	1 907	1 958	356	75
15 - Laurentides	2 015	2 428	481	71
16 - Montérégie	4 716	5 588	1 120	201
17 - Nunavik	84	215	35	4
18 - Terres-Cries-de-la-Baie-James	76	254	26	3

Notes complémentaires :

- Les données sur les infirmières praticiennes sont incluses avec celles des infirmières.
- Les données de 2022-2023 seront disponibles à l’automne 2023.
- Les données 2023-2024 ne sont pas disponibles.

ÉTUDE DES CRÉDITS 2023-2024

MINISTÈRE DE LA SANTÉ ET DES SERVICES SOCIAUX

Réponses aux questions particulières du Deuxième groupe d’opposition

QUESTION NO 130

- Quels sont les montants investis :
- a. Dans les programmes et les mesures de prévention en santé et sécurité au travail, ventilé par région, par réseau local de services et par établissement ?
 - b. Dans les programmes et les mesures de réhabilitation en santé et sécurité au travail, ventilé par région, par réseau local de services et par établissement ?

RÉPONSE NO 130

En 2022-2023, 38,5 M\$ ont été investis spécifiquement dans les programmes et mesures de prévention et de réhabilitation en santé et sécurité au travail (SST) dans le cadre du budget « Prendre soin du personnel et consolider nos équipes ». Ce budget comprend les mesures suivantes :

- Mesure 1 : 11,0 M\$ pour actualiser les mesures prioritaires du Plan d'action national visant la prévention des risques en milieu de travail et la promotion de la santé globale 2019-2023;
- Mesure 2.1 : 6,0 M\$ pour favoriser le retour au travail prompt et réussi ;
- Mesure 2.2 : 6,5 M\$ pour favoriser la stabilité des équipes de travail dédiées à la gestion médico-administrative;
- Mesure 3 : 2,3 M\$ pour déployer des préposés aux bénéficiaires coaches;
- Mesure 4 : 5,0 M\$ pour favoriser la gestion de proximité des cadres intermédiaires auprès de leurs équipes de travail;
- Mesure 5 : 7,7 M\$ pour mettre en place une stratégie de soutien psychosocial pour les employés et les gestionnaires.

Dès 2023-2024, ce financement sera consolidé dans le budget initial des établissements.

Le tableau ci-dessous présente la ventilation des montants investis par mesure et par établissement.

Établissement	Mesure 1	Mesure 2.1	Mesure 2.2	Mesure 3	Mesure 4	Mesure 5
CISSS du Bas-Saint-Laurent	257 085 \$	140 228 \$	151 914 \$	53 601 \$	137 405 \$	310 000 \$
CIUSSS du Saguenay-Lac-Saint-Jean	515 181 \$	281 008 \$	304 425 \$	65 936 \$	189 818 \$	310 000 \$
CIUSSS de la Capitale-Nationale	681 135 \$	371 528 \$	402 489 \$	140 911 \$	297 069 \$	310 000 \$
CHU de Québec	374 709 \$	204 387 \$	221 419 \$	63 635 \$	218 359 \$	228 000 \$
Inst. univ. cardio. et pneumo. de Québec	83 854 \$	45 739 \$	49 550 \$	15 578 \$	47 950 \$	146 000 \$
CIUSSS de la Mauricie-et-du-Centre-du-Québec	755 071 \$	411 857 \$	446 178 \$	141 611 \$	309 648 \$	310 000 \$

Établissement	Mesure 1	Mesure 2.1	Mesure 2.2	Mesure 3	Mesure 4	Mesure 5
CIUSSS de l'Estrie - CHUS	686 366 \$	374 382 \$	405 580 \$	141 356 \$	306 631 \$	310 000 \$
CIUSSS de l'Ouest-de-l'Île-de-Montréal	369 864 \$	201 744 \$	218 556 \$	98 541 \$	182 272 \$	228 000 \$
CIUSSS du Centre-Ouest-de-l'Île-de-Montréal	297 393 \$	162 215 \$	175 733 \$	82 563 \$	168 219 \$	228 000 \$
CIUSSS du Centre-Sud-de-l'Île-de-Montréal	597 864 \$	326 107 \$	353 283 \$	181 588 \$	294 649 \$	310 000 \$
CIUSSS du Nord-de-l'Île-de-Montréal	358 008 \$	195 277 \$	211 550 \$	127 823 \$	199 925 \$	228 000 \$
CIUSSS de l'Est-de-l'Île-de-Montréal	558 163 \$	304 452 \$	329 823 \$	182 585 \$	253 110 \$	228 000 \$
CHUM	265 462 \$	144 797 \$	156 864 \$	58 225 \$	165 945 \$	228 000 \$
Institut de cardiologie de Montréal	59 789 \$	32 612 \$	35 330 \$	11 958 \$	31 471 \$	146 000 \$
CUSM	369 062 \$	201 306 \$	218 082 \$	51 111 \$	196 703 \$	228 000 \$
CHU Sainte-Justine	171 023 \$	93 285 \$	101 059 \$	19 903 \$	85 959 \$	146 000 \$
INPL Philippe-Pinel	31 935 \$	17 419 \$	18 871 \$	0 \$	17 184 \$	146 000 \$
CISSS de l'Outaouais	477 464 \$	260 435 \$	282 138 \$	79 975 \$	173 797 \$	310 000 \$
CISSS de l'Abitibi-Témiscamingue	252 294 \$	137 615 \$	149 083 \$	39 938 \$	97 925 \$	310 000 \$
CISSS de la Côte-Nord	156 961 \$	85 615 \$	92 750 \$	23 697 \$	69 556 \$	228 000 \$
CLSC Naskapi	973 \$	531 \$	575 \$	292 \$	643 \$	0 \$
CRSSS de la Baie-James	26 150 \$	14 264 \$	15 452 \$	2 498 \$	12 961 \$	146 000 \$
CISSS de la Gaspésie	145 853 \$	79 556 \$	86 186 \$	24 157 \$	60 986 \$	228 000 \$
CISSS des Îles	18 689 \$	10 194 \$	11 043 \$	4 373 \$	11 151 \$	146 000 \$
CISSS de Chaudière-Appalaches	418 305 \$	228 167 \$	247 181 \$	86 989 \$	213 131 \$	310 000 \$
CISSS de Laval	406 843 \$	221 915 \$	240 407 \$	68 744 \$	170 131 \$	228 000 \$
CISSS de Lanaudière	442 409 \$	241 314 \$	261 423 \$	97 647 \$	193 156 \$	310 000 \$
CISSS des Laurentides	704 190 \$	384 103 \$	416 112 \$	134 123 \$	243 915 \$	310 000 \$
CISSS de la Montérégie-Centre	412 546 \$	225 025 \$	243 777 \$	89 435 \$	181 955 \$	228 000 \$
CISSS de la Montérégie-Est	517 393 \$	282 214 \$	305 732 \$	126 163 \$	220 123 \$	228 000 \$
CISSS de la Montérégie-Ouest	407 855 \$	222 467 \$	241 005 \$	72 604 \$	166 511 \$	310 000 \$
CS Tulattavik de l'Ungava	38 372 \$	20 930 \$	22 675 \$	1 909 \$	15 160 \$	146 000 \$
Régie régionale du Nunavik	7 489 \$	4 085 \$	4 425 \$	18 \$	4 140 \$	0 \$
CS Inuulitsivik	18 774 \$	10 240 \$	11 094 \$	5 904 \$	18 763 \$	146 000 \$
Conseil Cri de SSS de la Baie-James	115 477 \$	62 988 \$	68 236 \$	4 607 \$	43 680 \$	146 000 \$

ÉTUDE DES CRÉDITS 2023-2024

MINISTÈRE DE LA SANTÉ ET DES SERVICES SOCIAUX

Réponses aux questions particulières du Deuxième groupe d'opposition

QUESTION NO 131

Dans chacun des établissements publics, quelles sont les cibles de réduction des taux :

- a. D'assurance salaire?
- b. De temps supplémentaire?
- c. De recours à la main-d'œuvre indépendante?

RÉPONSE NO 131

L'information sur les cibles des indicateurs en ressources humaines 2022-2023 indiquée au chapitre IV des Ententes de gestion et d'imputabilité, est disponible à l'adresse suivante : <https://publications.msss.gouv.qc.ca/msss/document-003469/>

ÉTUDE DES CRÉDITS 2023-2024

MINISTÈRE DE LA SANTÉ ET DES SERVICES SOCIAUX

Réponses aux questions particulières du Deuxième groupe d'opposition

QUESTION NO 132

Pour chacun des indicateurs liés aux ressources humaines dans les ententes de gestion et d'imputabilité :

- a. Quelles sont les cibles, d'ici cinq ans, pour chacun des établissements publics?
- b. Quels sont les sous-indicateurs qui permettront de mesurer l'atteinte des objectifs?

RÉPONSE NO 132

L'information sur les cibles des indicateurs en ressources humaines 2022-2023 indiquée au chapitre IV des Ententes de gestion et d'imputabilité, est disponible à l'adresse suivante : <https://publications.msss.gouv.qc.ca/msss/document-003469/>

ÉTUDE DES CRÉDITS 2023-2024

MINISTÈRE DE LA SANTÉ ET DES SERVICES SOCIAUX

Réponses aux questions particulières du Deuxième groupe d'opposition

QUESTION NO 133

Les montants versés en temps supplémentaire obligatoire et non obligatoire, dans le réseau de la santé, ventilé par titre d'emploi, ventilé par établissement public et ventilé par établissement privé conventionné.

RÉPONSE NO 133

Le ministère de la Santé et des Services sociaux ne dispose pas d'informations concernant les heures supplémentaires obligatoires effectuées par le personnel salarié, notamment en ce qui concerne la distinction entre les sommes versées en temps supplémentaire et le temps supplémentaire obligatoire.

Étant donné que la notion de temps supplémentaire obligatoire n'est pas définie dans les conventions collectives et qu'elle est sujette à interprétation selon les établissements, ce type d'information ne peut être extrait des données de paie et est donc indisponible.

ÉTUDE DES CRÉDITS 2023-2024

MINISTÈRE DE LA SANTÉ ET DES SERVICES SOCIAUX

Réponses aux questions particulières du Deuxième groupe d'opposition

QUESTION NO 134

Les dépenses mensuelles en main-d'œuvre indépendante, ventilé par titre d'emploi, et ventilé par établissement public / établissement privé conventionné.

.....

RÉPONSE NO 134

La réponse à cette question est fournie à la question n° 74c des questions particulières du Deuxième groupe d'opposition.

ÉTUDE DES CRÉDITS 2023-2024

MINISTÈRE DE LA SANTÉ ET DES SERVICES SOCIAUX

Réponses aux questions particulières du Deuxième groupe d'opposition

QUESTION NO 135

Tableau des dépenses pour les cliniques médicales spécialisées, ventilé par projet. Préciser notamment :

- a) La durée du contrat;
- b) Les options de renouvellement

.....

RÉPONSE NO 135

Cette information n'est pas disponible au ministère de la Santé et des Services sociaux, car les ententes sont conclues par les établissements.

ÉTUDE DES CRÉDITS 2023-2024

MINISTÈRE DE LA SANTÉ ET DES SERVICES SOCIAUX

Réponses aux questions particulières du Deuxième groupe d'opposition

QUESTION NO 136

Total des sommes versées à titre de dommages et intérêts par le ministère à la suite de poursuites judiciaires dans lesquelles il était représenté par le procureur général du Québec. Lister les 10 causes ayant entraîné les plus grandes sommes.

.....

RÉPONSE NO 136

Le ministère de la Santé et des Services sociaux n'a pas eu à verser de tels dommages et intérêts au cours de l'année financière 2022-2023.

ÉTUDE DES CRÉDITS 2023-2024

MINISTÈRE DE LA SANTÉ ET DES SERVICES SOCIAUX

Réponses aux questions particulières du Deuxième groupe d'opposition

QUESTION NO 137

Total des sommes et principales actions réalisées visant à prévenir et traiter le déconditionnement des aîné.e.s. Indiquer le tableau de bord/bilan détaillé, ventilé par catégorie d'action. Préciser les actions et mesures réalisées par le personnel de la catégorie 4.

RÉPONSE NO 137

Le ministère de la Santé et des Services sociaux (MSSS) n'a octroyé aucun financement spécifique à la mise en œuvre d'actions préventives et de traitement du déconditionnement (APTD) dans le réseau de la santé et des services sociaux depuis le début des travaux en 2020. Par ailleurs de nombreuses actions ont été posées et des financements associés à ces travaux sont identifiés ci-dessous.

Selon les orientations ministérielles, les établissements se sont investis dans la réalisation d'actions dans les milieux de vie pour aînés et dans les centres hospitaliers, dans les volets suivants :

- Repérage de la clientèle à risque ou déconditionnée;
- Autonomie et mobilité ;
- Nutrition et hydratation ;
- État cognitif et psychologique.

Une recension des actions mises en œuvre dans les établissements a été réalisée en novembre 2021 et en octobre 2022. Il est possible d'y distinguer les actions et les mesures réalisées par le personnel de la catégorie 4, puisque les titres d'emploi sont souvent nommés (ex. : ergothérapeute, physiothérapeute, éducateurs, etc.).

Certaines initiatives ont été réalisées avec les partenaires communautaires. Plusieurs ont porté sur l'ajout ou l'utilisation de ressources humaines non habituelles. Des programmes et outils cliniques ont été élaborés et des stratégies organisationnelles ont été mises en place.

Par ailleurs, la Direction générale des affaires universitaires, médicales infirmières et pharmaceutiques du MSSS a mis en place un comité de travail national pour l'intégration optimale des kinésiologues dans le RSSS, ayant comme objectif principal la prévention du déconditionnement des aînés.

Principales actions réalisées par le MSSS :

- Août 2020 :
 - Nomination par les présidents-directeurs généraux d'un responsable des APTD par établissement pour assurer le suivi de la mise en œuvre des actions ;
 - Intégration d'une action dans le *Plan d'action pour une deuxième vague COVID-19*.
- Avril 2022 : Réponse rapide de l'INESSS sur les effets de l'isolement des aînés en milieu d'hébergement.
- Mai 2022 : Intégration de la prévention du déconditionnement dans le *Plan d'action pour l'hébergement de longue durée 2021-2026 — Pour le mieux-être des personnes hébergées* par la mesure 13 qui consiste à soutenir l'amélioration continue des soins et services par la mise en œuvre d'initiatives locales avec la participation de tous les acteurs concernés.
 - **La mesure 13 est jumelée à la mesure 25. Ces mesures bénéficient ensemble d'un financement non récurrent total de 3 M\$ pour l'année financière 2022-2023.**

- Juin 2022 : Intégration de la prévention du déconditionnement dans le Plan d'action interministériel 2022-2025 de la Politique gouvernementale de prévention en santé par l'action 4.7.1 de la mesure 4.7, qui vise la mise en œuvre d'actions concertées afin d'appliquer une approche préventive de soutien à l'autonomie chez les aînés fragiles
 - **La mesure 4.7 bénéficie d'un financement total de 920 000 \$ accordé pour la durée du plan d'action.**

QUESTION NO 138

Concernant le rapport d'enquête en application de la *Loi sur la recherche des causes et des circonstances des décès* concernant 53 décès survenus dans des milieux d'hébergement au cours de la première vague de la pandémie de la COVID-19 au Québec : indiquer les suites données aux recommandations, notamment un tableau de bord/bilan détaillé, ventilé par catégorie d'action, par travaux effectués ou par mesures mises en place. Préciser les sommes dépensées, ventilé par région et par établissement.

.....

RÉPONSE NO 138

La réponse à cette question, telle que formulée, n'est pas disponible.

ÉTUDE DES CRÉDITS 2023-2024

MINISTÈRE DE LA SANTÉ ET DES SERVICES SOCIAUX

Réponses aux questions particulières du Deuxième groupe d'opposition

QUESTION NO 139

Concernant la Politique nationale pour les personnes proches aidantes, particulièrement le déploiement des coordinations territoriales en proche aide : tableau de bord/bilan détaillé, ventilé par catégorie d'action, par travaux effectués ou par mesures mises en place. Préciser les sommes dépensées, ventilées par région et par établissement.

RÉPONSE NO 139

- Nomination de 26/27 coordonnateurs territoriaux, le CISSS de la Gaspésie n'a pas doté le poste
- 23 coordonnateurs CISSS/CIUSSS
- 1 coordonnateur volet ethnoculturel et langue anglaise
- 1 coordonnateur chez les CRIS
- 1 coordonnateur chez les INUIT
- 1 coordonnateur auprès des Premières nations non conventionnés
- Le ministère de la Santé et des Services sociaux accompagne en grande proximité la mise en place de ce nouveau rôle afin d'assurer une harmonisation et une cohérence.
Rencontres aux 3 semaines
- Les coordonnateurs travaillent en étroite collaboration avec les conseillers en développement de l'Appui sur chaque territoire du Québec.
- Le mandat des coordonnateurs est transversal dans les établissements et ils sont mobilisés pour soutenir le déploiement de nombreuses mesures du Plan d'action gouvernemental pour les personnes proches aidantes dans leur territoire.
- Ils travaillent également à soutenir la concertation territoriale en proche aide.

Financement des postes des coordonnateurs territoriaux en proche aide en 2022-2023 :

- Il y a trois niveaux d'investissements d'un CISSS-CIUSSS à l'autre en fonction des frais de déplacement ou des primes d'éloignement.
 - 01-Bas Saint-Laurent : 107 028\$
 - 02- Saguenay-Lac-St-Jean : 107 028\$
 - 03- Capitale-nationale : 107 028\$
 - 04- Mauricie-et-du- Centre-du-Québec : 107 028\$
 - 05- Estrie : 107 028\$
 - 06- Centre-Ouest-de-l'Île-de-Montréal : 214 526\$ car 2 coordonateurs
 - 06- Est-de-l'Île-de-Montréal : 105 618\$
 - 06- Ouest-de-l'Île-de-Montréal : 105 618\$
 - 06- Nord-de-l'Île-de-Montréal : 105 618\$
 - 06- Centre-Sud-de-Montréal : 105 618\$
 - 07- Outaouais : 107 028\$
 - 08- Abitibi-Témiscamingue : 107 028\$
 - 09- Côte-Nord : 107 028\$
 - 10- Baie-James : 115 752\$
-

- Nord du Québec, Nunavik : 129 300\$
- 10- Commission de la santé et des services sociaux de Premières Nations : 108 908\$
- Conseil CRI : 64 650\$
- 11- CISSS des Îles de la Madeleine : 35 817\$
- 12- Chaudière-Appalaches : 107 028\$
- 13- Laval : 105 618\$
- 14- Lanaudière : 107 028\$
- 15- Laurentides : 107 028\$
- 16- Montérégie-Centre : 105 618\$
- 16- Montérégie-Ouest : 105 618\$
- 16- Montérégie-Est : 105 618\$

ÉTUDE DES CRÉDITS 2023-2024

MINISTÈRE DE LA SANTÉ ET DES SERVICES SOCIAUX

Réponses aux questions particulières du Deuxième groupe d’opposition

QUESTION NO 140

État d’avancement du Programme québécois de soins buccodentaires et de soins d'hygiène quotidiens de la bouche en CHSLD : tableau de bord/bilan détaillé, ventilé par catégorie d’action, par travaux effectués ou par mesures mises en place. Préciser les sommes dépensées, ventilées par région et par établissement.

RÉPONSE NO 140

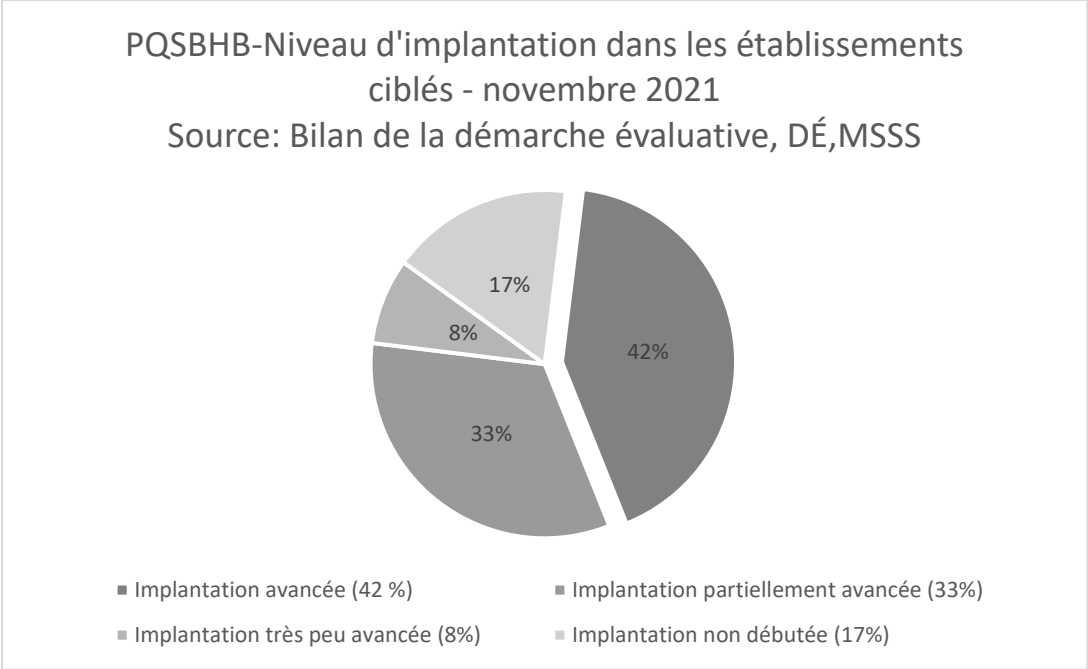
Les données pour l’année 2022-2023 ne sont pas encore disponibles ; les données présentées au tableau 1 sont les plus récentes disponibles. Les dépenses par établissement ne sont pas disponibles, d’où la ventilation régionale.

Tableau 1. Allocations budgétaires 2021- 2022

CISSS et CIUSSS	Matériel pour les soins d'hygiène quotidiens versé directement aux EPC	Total versement aux CISSS- CIUSSS soins préventifs 2021- 2022	Total versement aux CISSS- CIUSSS soins curatifs 2021-2022	Total versement PQSBHB 2021-2022
Région 01 :				
CISSS du Bas-Saint-Laurent		154 187 \$	112 456 \$	
Montant total versé				266 643 \$
Région 02 :				
CISSS du Saguenay-Lac-Saint-Jean	1 360 \$	150 031 \$	137 646 \$	
Montant total versé				289 037 \$
Région 03 :				
CIUSSS de la Capitale-Nationale	12 680 \$	276 352 \$	100 000 \$	
Montant total versé				389 032 \$
Région 04 :				
CIUSSS de la Mauricie-Centre du Québec	1 840 \$	206 696 \$	- \$	
Montant total versé				208 536 \$
Région 05 :				
CIUSSS de l'Estrie	2 960 \$	194 462 \$	- \$	
Montant total versé				197 422 \$
Région 06 :				
CIUSSS Est-de-l'Île	17 240 \$	158 042 \$	22 773 \$	198 056 \$
CIUSSS Centre-Ouest-de- l'Île	13 660 \$	160 003 \$	43 055 \$	216 718 \$
CIUSSS Centre-Sud-de- l'Île	-	247 420 \$	156 560 \$	403 979 \$
CIUSSS Nord-de- l'Île	15 760 \$	246 603 \$	164 567 \$	426 930 \$
CIUSSS Ouest-de- l'Île	7 740 \$	172 520 \$	41 812 \$	222 072 \$
CUSM	-	9 409 \$	-	9 409 \$
Montant total versé				1 477 164\$

CISSS et CIUSSS	Matériel pour les soins d'hygiène quotidiens versé directement aux EPC	Total versement aux CISSS-CIUSSS soins préventifs 2021-2022	Total versement aux CISSS-CIUSSS soins curatifs 2021-2022	Total versement PQSBHB 2021-2022
Région 07 :				
CISSS de l'Outaouais	3 840 \$	138 269 \$	61 540 \$	
Montant total versé				203 649 \$
Région 08 :				
CISSS de l'Abitibi-Témiscamingue		89 920 \$	-	
Montant total versé				89 920 \$
Région 09 :				
CISSS de la Côte-Nord		86 402 \$	48 676 \$	
Montant total versé				135 078 \$
Région 10 :				
CRSSS de la Baie-James		22 702 \$	-	
Montant total versé				22 702 \$
Région 11 :				
CISSS de la Gaspésie		71 880 \$		71 880 \$
CISSS des îles		10 007 \$	7 699 \$	17 706 \$
Montant total versé				89 586 \$
Région 12 :				
CISSS de Chaudière-Appalaches	8 780 \$	245 244 \$	51 146 \$	
Montant total versé				305 170 \$
Région 13 :				
CISSS de Laval	13 540 \$	76 198 \$	3 615 \$	
Montant total versé				93 353 \$
Région 14 :				
CISSS de Lanaudière	7 580 \$	158 961 \$	168 896 \$	
Montant total versé				335 437 \$
Région 15 :				
CISSS des Laurentides	4 640 \$	187 137 \$	201 635 \$	
Montant total versé				393 412 \$
Région 16 :				
CISSS de la Montérégie-Centre	8 100 \$	248 064 \$	34 391 \$	290 555 \$
CISSS de la Montérégie-Est	4 460 \$	248 814 \$	-	253 274 \$
CISSS de la Montérégie-Ouest	4 580 \$	118 294 \$	16 196 \$	139 070 \$
Montant total versé				682 899\$

Figure 1. Niveau d’implantation du Programme québécois de soins buccodentaires et de soins d'hygiène quotidiens de la bouche en CHSLD



Notes :

1) Le retard d’implantation est relatif à la pandémie de la COVID-19.

QUESTION NO 141

Pour 2022-2023 (incluant les prévisions pour 2023-2024) et en précisant s'il s'agit d'activités de promotion, de surveillance, de prévention ou de protection, les sommes et la part (%) du budget de l'INSPQ consacrée à des activités liées :

- a. Aux maladies non transmissibles (maladies chroniques et habitudes de vie)
- b. Aux maladies infectieuses
- c. À la santé environnementale
 - i. Incluant une sous-catégorie liée aux changements climatiques
- d. Aux inégalités sociales de santé
- e. À la santé des Autochtones
- f. À la santé de la famille
- g. Aux déterminants sociaux de la santé
- h. À la santé des personnes âgées
- i. À la santé mentale
- j. À la santé au travail
- k. Au vapotage
- l. À l'itinérance

RÉPONSE NO 141

Les activités de l'Institut national de santé publique du Québec (INSPQ) sont financées à environ 45 % par une subvention de fonctionnement (récurrente), et à environ 55 % par des projets spéciaux (non récurrents) confiés par le ministère de la Santé et des Services sociaux et d'autres partenaires.

Pour faciliter sa répartition et la rendre plus représentative, la masse salariale directement investie dans les activités a été utilisée (les dépenses comme le loyer, les amortissements ou les fournitures de laboratoire sont exclues). Par ailleurs, il s'agit d'une ventilation par grand domaine d'intervention. Chaque domaine comprend des activités de surveillance ou de vigie spécifique de protection, de promotion et de prévention.

Dans un esprit de simplification, le domaine des maladies chroniques et des déterminants de la santé est principalement constitué d'activités de promotion et de prévention. Celui des maladies infectieuses est principalement constitué d'activités de protection. Aux fins de l'exercice, la part des activités de protection et celle des activités de promotion-prévention dans le domaine de la santé environnementale (excluant le Centre de toxicologie du Québec), a été estimée selon une hypothèse de répartition de 50 % - 50 %.

Par ailleurs, toutes les activités complémentaires de valorisation scientifique, de communication et de formation en lien avec l'ensemble de la production scientifique sont présentées distinctement.

Tableau 1 – Répartition de la masse salariale par type d’activités – INSPQ

		2021-2022		2022-2023 (projetée)	
		en M\$	%	en M\$	%
Catégories demandées					
	Maladies non-transmissibles et déterminants sociaux de la santé				
	Activités scientifiques (autres mandats)	2,57	4,0%	2,58	3,9%
	Inégalités sociales de santé	1,81	2,8%	1,86	2,8%
	Santé des Autochtones	0,5	0,8%	0,46	0,7%
	Santé de la famille	1,84	2,9%	2,55	3,8%
	Santé des personnes âgées	0,25	0,4%	0,32	0,5%
	Santé mentale	0,33	0,5%	0,46	0,7%
	Vapotage	0,56	0,9%	0,56	0,8%
	Itinérance	0,01	0,0%	0,06	0,1%
	Total	7,87	12,3%	8,85	13,3%
	Programme de dépistage du cancer du sein (évaluation, certificatione et dépistage)	1,05	1,6%	1,13	1,7%
	Surveillance	5,35	8,3%	5,13	7,7%
	Maladies infectieuses				
	Risques biologiques (protection)	8,31	12,9%	8,45	12,7%
	Activités de laboratoire - Laboratoire de santé publique du Québec (LSPQ)	12,09	18,8%	12,1	18,2%
	Total	20,4	31,8%	20,55	31,0%
	Santé environnementale				
	Risques toxicologiques (protection)	2,93	4,6%	2,14	3,2%
	Changements climatiques	5,16	8,0%	5,09	7,7%
	Activités de laboratoire - Centre de toxicologie du Québec (CTQ)	2,16	3,4%	2,95	4,4%
	Total	10,25	16,0%	10,18	15,3%
	Santé au travail				
	Activités scientifiques	1,04	1,6%	1,07	1,6%
	Services mobiles (dépistage audiologique et radiologique)	0,59	0,9%	0,70	1,1%
	Total	1,63	2,5%	1,77	2,7%
Total des catégories demandées		46,55	72,5%	47,61	71,8%
Autres catégories					
	Valorisation scientifique, communications et formation	3,86	6,0%	5,21	7,9%
	TI - Maintenance et évolution de systèmes informationnels du réseau de la santé	5,66	8,8%	5,35	8,1%
	Activités administratives et corporatives	8,14	12,7%	8,16	12,3%
Total des autres catégories		17,66	27,5%	18,72	28,2%
Grand total		64,21	100%	66,33	100%

N.B. Les montants et pourcentages ayant été arrondis, leur somme peut ne pas correspondre aux totaux indiqués, qui tiennent compte des décimales incluses au-delà des arrondis.

ÉTUDE DES CRÉDITS 2023-2024

MINISTÈRE DE LA SANTÉ ET DES SERVICES SOCIAUX

Réponses aux questions particulières du Deuxième groupe d'opposition

QUESTION NO 142

Estimation du nombre de services de dépistage du VIH et autres ITSS qui ont été annulés dans le contexte des mesures d'urgence et des déplacements de personnel, ventilé par région et par réseau local de services.

RÉPONSE NO 142

Le ministère de la Santé et des Services sociaux n'a pas produit d'estimation du nombre de services annulés en raison de l'urgence sanitaire.

ÉTUDE DES CRÉDITS 2023-2024

MINISTÈRE DE LA SANTÉ ET DES SERVICES SOCIAUX

Réponses aux questions particulières du Deuxième groupe d'opposition

QUESTION NO 143

Total des sommes allouées à la prévention, au dépistage et au traitement des ITSS, ventilé par région, par réseau local de services et par catégorie de services.

RÉPONSE NO 143

Le ministère de la Santé et des Services sociaux ne détient pas cette information. Il est de la responsabilité des régions d'allouer les sommes pour la prévention, le dépistage et le traitement des ITSS à partir de l'enveloppe budgétaire de la santé publique.

ÉTUDE DES CRÉDITS 2023-2024

MINISTÈRE DE LA SANTÉ ET DES SERVICES SOCIAUX

Réponses aux questions particulières du Deuxième groupe d'opposition

QUESTION NO 144

Nombre de rencontres du comité ITSS de l'INSPQ, le comité de vigie sur les surdoses de la DRSP et SurUDI.

.....

RÉPONSE NO 144

En 2022-2023 :

- Le comité sur les ITSS de l'INSPQ ne s'est pas réuni;
- Le comité SurUDI a tenu sa rencontre annuelle;
- Le comité de vigie sur les surdoses s'est réuni à 12 reprises.

ÉTUDE DES CRÉDITS 2023-2024

MINISTÈRE DE LA SANTÉ ET DES SERVICES SOCIAUX

Réponses aux questions particulières du Deuxième groupe d'opposition

QUESTION NO 145

Nombre de personnes vivant avec le VIH et qui ne sont pas traitées actuellement, ventilé par région et par réseau local de services.

.....

RÉPONSE NO 145

Le ministère de la Santé et des Services sociaux ne détient pas ces informations.

ÉTUDE DES CRÉDITS 2023-2024

MINISTÈRE DE LA SANTÉ ET DES SERVICES SOCIAUX

Réponses aux questions particulières du Deuxième groupe d'opposition

QUESTION NO 146

Total des sommes allouées au programme de lait maternisé, ventilé par région et par réseau local de services.

.....

RÉPONSE NO 146

La réponse à cette question est la responsabilité du ministère de l'Emploi et de la Solidarité sociale.

ÉTUDE DES CRÉDITS 2023-2024

MINISTÈRE DE LA SANTÉ ET DES SERVICES SOCIAUX

Réponses aux questions particulières du Deuxième groupe d'opposition

QUESTION NO 147

Liste des types de milieux autorités et professionnels / intervenants autorisés à faire du dépistage du VIH, ventilé par région.

RÉPONSE NO 147

Au Québec, le dépistage du virus de l'immunodéficience humaine (VIH) est un acte réservé aux professionnels de la santé suivants :

- les médecins;
- les infirmières — incluant les infirmières praticiennes spécialisées (IPS);
- les sages-femmes.

ÉTUDE DES CRÉDITS 2023-2024

MINISTÈRE DE LA SANTÉ ET DES SERVICES SOCIAUX

Réponses aux questions particulières du Deuxième groupe d'opposition

QUESTION NO 148

Sommes allouées aux SIS permanents et temporaire, ventilé par région. Préciser :

- a. Le pourcentage de ces sommes dans le budget global alloué à la lutte aux drogues et autres substances.
- b. La portion versée aux organismes porteurs des projets SIS pour l'opérationnalisation vs combien fut versé à la DRSP pour administrer les projets SIS vs combien pour le volet infirmier ?

RÉPONSE NO 148

- a) Le ministère de la Santé et des Services sociaux (MSSS) a versé, en 2022-2023, un total de 12 058 668 \$ aux directions de santé publique des 18 régions sociosanitaires (DRSP) en appui à la prévention des surdoses. La quasi-totalité de ce budget sert aux dépenses directement liées à l'offre de services en réponse aux surdoses et en réduction des méfaits, ce qui peut notamment inclure des services de consommation supervisée.
- b) Le MSSS ne détient pas l'information sur le montant octroyé spécifiquement au travail infirmier dans les sites de consommation supervisés des différentes régions. Il est de la responsabilité des DRSP de soutenir la mise en place et l'opération des services de consommation supervisés (incluant la consommation par injection) pour leur région.

ÉTUDE DES CRÉDITS 2023-2024

MINISTÈRE DE LA SANTÉ ET DES SERVICES SOCIAUX

Réponses aux questions particulières du Deuxième groupe d'opposition

QUESTION NO 149

Montants des dépenses en frais juridiques pour négocier le transfert de responsabilité de l'exemption permettant aux SIS d'opérer.

RÉPONSE NO 149

Aucune dépense en frais juridiques n'a été engagée à cet effet.

QUESTION NO 150

Liste des organismes communautaires subventionnés par le MSSS par le biais du PSOC (organismes à rayonnement national et organismes à rayonnement régional) et montant de subventions octroyées par organisme, en indiquant le domaine d'intervention.

.....

RÉPONSE NO 150

La réponse à cette question est fournie à la question 155 du Deuxième groupe d'opposition.

ÉTUDE DES CRÉDITS 2023-2024

MINISTÈRE DE LA SANTÉ ET DES SERVICES SOCIAUX

Réponses aux questions particulières du Deuxième groupe d'opposition

QUESTION NO 151

Ventilation des nouvelles sommes (supplémentaires) octroyée par le PSOC.

.....

RÉPONSE NO 151

La réponse à cette question est fournie dans le tableau de la page suivante.

Rehaussement PSOC Répartition 2022-2023	
Région	Montant du rehaussement
1	1 624 060 \$
2	3 189 176 \$
3	2 628 363 \$
4	2 811 426 \$
5	2 660 781 \$
6	5 086 937 \$
7	1 462 580 \$
8	1 826 758 \$
9	1 420 873 \$
10	317 618 \$
11	1 185 077 \$
12	2 121 671 \$
13	723 019 \$
14	2 308 894 \$
15	1 643 845 \$
16	4 163 519 \$
Nationaux	1 925 403 \$
Total	37 100 000 \$

ÉTUDE DES CRÉDITS 2023-2024

MINISTÈRE DE LA SANTÉ ET DES SERVICES SOCIAUX

Réponses aux questions particulières du Deuxième groupe d'opposition

QUESTION NO 152

Évolution de la proportion du PSOC consacrée aux organismes communautaires en santé mentale.

.....

RÉPONSE NO 152

Pour 2022-2023, une somme de 160 125 359 \$ a été consacrée aux organismes communautaires en santé mentale.

QUESTION NO 153

Nombre et liste des organismes œuvrant auprès des personnes handicapées, par région, et sommes leur ayant été octroyées.

RÉPONSE NO 153

Il y a 453 organismes œuvrant auprès des personnes handicapées.

La liste des organismes est fournie dans le tableau de la page suivante.

Organismes œuvrant en déficiences intellectuelle et physique

Selon le système financier SBFR, données au 1^{er} mars 2023.

Région / Organisme	TOTAL
Bas-Saint-Laurent (01)	2 909 347 \$
Amirams de la Vallée inc.	171 461 \$
AQEPA Bas St=Laurent	23 456 \$
Ass. défic. int. Rég. Rimouski	141 312 \$
Ass. hand. gaspésiens	136 388 \$
Ass. multi-défis	162 552 \$
Ass. pers. hand. Éveil Basques	171 078 \$
Ass. pers. hand. Kamouraska Es	152 178 \$
Ass. pers. hand. vis. B-St-L.	197 313 \$
Ass. pers.hand.Entre-Amis Tém.	165 643 \$
Ass. pocatoise pers. hand.	158 449 \$
Ass. trouble primaire langage	151 381 \$
Association personnes A.C.V.A	188 138 \$
Autisme Est Québec	202 038 \$
Gr. pers. hand. Alcyons	149 804 \$
Maison des tournesols (R01)	32 131 \$
Regr. des dynamiques Rimouski	132 766 \$
Répit-Loisirs-Autonomie	212 977 \$
Ressource aide pers. handic.	160 397 \$
Serv. alternatif intégr. empl.	139 111 \$
SRIEQ/Serv. interprét. Est Qc	60 774 \$
Saguenay–Lac-Saint-Jean (02)	3 530 019 \$
AQEPA Lac-St-Jean	18 452 \$
AQEPA Saguenay	61 854 \$
Ass. Jeannoise intégration soc	215 409 \$
Ass. pers. hand. Le Goéland	79 017 \$
Ass.dév.hand.intell.Saguenay	262 785 \$
Ass.pers.hand.visuelles rég02	57 950 \$
Ass.prom.droits pers.handic.	162 402 \$
Ass.Renais.traum.crân.Saguenay	299 805 \$
Assoc. hand. Desbiens inc.	111 726 \$
Assoc. pers. hand. A.B.C.S.	202 969 \$
Assoc. québ. dysphasie SLSJ	100 923 \$
Centre plein vie inc.	143 094 \$
Corp. serv.aux hand. Roberval	107 763 \$
Foyer apprent.auton.soc. Alma	44 769 \$
Groupe Centre-Lac d'Alma	126 688 \$
Groupe espoir Dolbeau-Mistassi	217 231 \$
Interass. pers. handicapées	138 445 \$
La Maisonnée d'Évelyne	322 100 \$
Maison d'intégration Norlac	167 458 \$
Maison Répit-Dépannage inc.	139 496 \$
Ressource de Jonquière	16 616 \$
Soc. autisme Saguen. Lac St-J	434 177 \$
SRIEQ/Serv. interprét. Est Qc	98 890 \$
Capitale-Nationale (03)	4 170 743 \$
Adaptavie Inc.	157 274 \$
Arche Capitale-Nationale	499 915 \$
Ass. pers. déficience audition	140 904 \$
Ass. pers. hand. Charlesbourg	34 861 \$
Ass. pers. hand. de Portneuf	135 498 \$

Région / Organisme	TOTAL
Ass. pers. handic. Charlevoix	126 783 \$
Ass. TCC 2 Rives	130 972 \$
Ass.pers.intér.Aphasie acc.vas	118 383 \$
Ass.Qc enfants prob.auditifs	144 182 \$
Assoc. Alti	119 700 \$
Assoc. des sourds de Québec	17 671 \$
Assoc. intégration sociale	135 498 \$
Association Panda Capitale Nat	159 662 \$
Autisme Québec	194 534 \$
CAPVISH/Pers.vivant sit. hand.	111 447 \$
Carrefour Familial Pers. Hand.	178 667 \$
Centre Signes D'Espoir	263 156 \$
Dysphasie Qc	165 675 \$
Entr'actes Produc. Artistique	170 796 \$
Laura Lémervel	253 682 \$
Le Magnifique Inc.	130 971 \$
Le Sillage	127 783 \$
L'équipe bénévole de l'Institu	34 027 \$
Regr. intégr. soc. Charlevoix	134 305 \$
Regr. pers. hand. visuelles	172 655 \$
SAIRAH	102 411 \$
Soc. grand village	10 972 \$
SRIEQ/Serv. interprét. Est Qc	198 359 \$
Mauricie et Centre-du-Québec (04)	9 299 439 \$
APEVAH Chenaux	140 000 \$
AQD Mauricie et Centre du Qc	143 443 \$
Arche Mauricie inc.	485 902 \$
Ass. éduc. récréa. aveugles	140 000 \$
Ass. hand. adultes Mauricie	140 000 \$
Ass. intégration soc. Bois-Fra	140 000 \$
Ass. parents enf. hand. (APEH)	184 177 \$
Ass. parents enf. hand. CQ	150 000 \$
Ass. pers. han.Nicolet-Yamaska	170 000 \$
Ass. pers. hand. act. Mékinac	140 000 \$
Ass. pers. hand. Drummond	140 000 \$
Ass. pers. hand. MRC Bécancour	170 000 \$
Ass. pers. malentendantes B-F.	140 000 \$
Ass. personnes hand. érable	150 000 \$
Ass. Québec enfants prob. aud.	148 588 \$
Ass. surdité Centre du Québec	8 353 \$
Ass.paralysie céréb. Mauricie	146 761 \$
Ass.pers.défic intel.Béc/Nic.Y	205 867 \$
Ass.pers.malentendantes Maur.	31 075 \$
Assoc. pers. hand. Maskinongé	122 561 \$
Autisme - Centre du Québec	178 210 \$
Autisme Mauricie	178 210 \$
Centre de stimulation l'Envol	184 498 \$
Centre Normand Léveillé inc.	292 973 \$
Coup de main Mauricie	192 939 \$
DI-TSA Centre-Mauricie/Mékinac	374 740 \$
Handicap act. auton. B-Francis	140 000 \$
HSI handicaps Soleil	140 000 \$
La Maison Le Coudrier	516 495 \$
La Source/Ass. hand. HSMaurice	140 000 \$
L'Amis-temps Bois-Francis	301 054 \$
L'Autre Fabrik inc.	231 772 \$

Région / Organisme	TOTAL
Les Horizons ouverts	209 162 \$
L'évasion service gard. répit	292 973 \$
Logements adaptés Drummond	562 806 \$
Parcours	76 188 \$
Parrainage civique Bois-Franc	145 000 \$
Parrainage civique Drummond	145 000 \$
Parrainage civique T-R Métro	145 000 \$
Premier Envol inc.	158 451 \$
Regroup.org.pers.handicapées	3 806 \$
Résidence Entre-Deux	1 125 611 \$
Villa Tournesol	467 824 \$
Etrie (05)	5 087 769 \$
AQETA/Etrie	109 498 \$
Ass. des accident. cérébro-va.	364 512 \$
Ass. des sourds de l'Etrie	126 539 \$
Ass. PANDA Brome-Missisquoi	121 697 \$
Ass. pers. hand. phys. B-M	143 314 \$
Ass. Qc. enf. probl. auditifs	98 106 \$
Ass. qué. aphasiques Granby-r.	87 343 \$
Ass. sclérose plaques Etrie	228 786 \$
Ass. Sherbrooke défic. intel.	197 539 \$
Ass. spina bifida hydro.Etrie	126 539 \$
Ass. syndrome Down	162 106 \$
Ass.Granby déf. int. autisme	150 503 \$
Ass.parents de pers. hand.B-M.	100 691 \$
Assoc. sportive hand. Etrie	123 199 \$
Association Garagona	163 190 \$
Autism'Aide Etrie	349 229 \$
Braille Atout	31 680 \$
Club handicapés Brome-Missis.	113 072 \$
Dagobert et Cie	119 498 \$
Défi handicap Sources	100 224 \$
Dysphasie-Etrie	193 123 \$
Étincelles bonheur Haut St-Fra	164 194 \$
Handi Apte	234 326 \$
Handi-Capable	104 319 \$
La Maison Caméléon de l'Etrie	193 888 \$
Les Fantastiques de Magog	164 194 \$
Les soupapes bonne humeur	164 194 \$
Maison répit Dérageon	270 841 \$
Mouv. paralysie céréb. Etrie	62 709 \$
OEIL	85 192 \$
Parkinson Etrie	64 669 \$
Serv.interpr.pers.sourdes Estr	233 209 \$
Slérose plaques H-Yamaska-Ric.	135 646 \$
Montréal (06)	15 509 671 \$
Amalgame Mtl inc.	172 952 \$
Amis de l'Est pour la DI	229 949 \$
AQEPA MTL et 06-13-14-15-16	187 349 \$
Arche-Montréal	811 821 \$
Ass. entraide pers.handicapées	207 651 \$
Ass. loisirs pers auto. réduit	178 148 \$
Ass. québécoise des traumatis.	184 557 \$
Ass.québ. personnes aphasiques	214 906 \$
Assoc. Mtl déf. intell.	255 707 \$
Assoc. Ouest de l'Ile pr hand.	402 543 \$

Région / Organisme	TOTAL
Association dysphasie +	37 077 \$
Association multi-ethnique	272 469 \$
Autisme Montréal	868 141 \$
Autisme sans limite	255 340 \$
Avatil	639 994 \$
Bon pilote	162 533 \$
C. intégration vie active	148 086 \$
CARE/Cent. act.récréat	195 086 \$
Cent. comm. Radisson	292 970 \$
Cent.commun. sourde Mtl-Métro	295 915 \$
Cent.distrib.aide tech materie	71 557 \$
Centre Action	178 917 \$
Centre au puits	203 531 \$
Centre de Rêves et Espoirs	339 190 \$
Centre Philou	1 458 654 \$
Cercle Amitié Québec	108 370 \$
Club. pers. hand. Lac St-Louis	157 846 \$
Compagnons de Montréal	417 316 \$
Corp. espoir	549 547 \$
D'un oeil différent	2 000 \$
Entendre Québec	195 710 \$
Espace Multisoleil	170 109 \$
Etoile Pacho -enfants handicap	108 370 \$
Ex Aequo	114 258 \$
Fond. des aveugles du Québec	119 741 \$
Formation AlterGo	164 658 \$
Gr.entr.sclérose plaque Banl.O	81 624 \$
Habitations Comm. Loggia	14 113 \$
Habitations pignon sur roues	87 009 \$
J'me fais une place garderie	184 546 \$
Joie enfants (Montréal)	192 399 \$
La Gang à Rambrou	176 650 \$
L'Archipel de l'avenir	484 244 \$
Le centre Didache	173 753 \$
Main-forte Mtl	172 951 \$
Maison de répit la ressource	262 797 \$
Maison des sourds	164 593 \$
Maison-Répît Oasis	232 670 \$
Parents déficience intellect.	149 605 \$
Parr. civique les marronniers	205 060 \$
Parrainage civique Montréal	225 168 \$
Prolong. à la famille de Mtl	216 013 \$
Prom. interv. milieu ouvert	210 121 \$
Regr.parents pour déf. intell.	175 394 \$
Regroupement pour trisomie 21	179 996 \$
Révanous	268 999 \$
Sans oublier le sourire	259 279 \$
SIVET/Serv.interp. vis.tactile	502 793 \$
Solid. parents de pers. hand.	204 481 \$
Théâtre aphasique	142 180 \$
Vie autonome-Montréal	170 265 \$
Outaouais (07)	7 047 597 \$
Amicale hand.physiqu.Outaouais	205 479 \$
APICO	868 788 \$
Ass. des neurotraumatisés	274 842 \$
Ass. pers. handi. Papineau	308 147 \$

Région / Organisme	TOTAL
Ass. personnes exceptionnelles	124 005 \$
Assoc. répit communautaire	237 281 \$
Assoc.de l'ouie de l'Outaouais	211 405 \$
At. form. socioprof.Pet.Nation	291 463 \$
Centre Jean Bosco de Maniwaki	426 735 \$
Centre Serge Bélair	222 853 \$
Entre Deux Roues	301 955 \$
Grenier d'apprentissage	113 643 \$
La Lanterne	155 101 \$
L'Arche Outaouais inc.	731 646 \$
Les Apprentis	390 898 \$
Logement intégré Hull	1 003 754 \$
Parkinson Outaouais	77 891 \$
Soc.can. Sclérose plaques-R07	100 816 \$
Trait d'union Outaouais	1 000 895 \$
Abitibi-Témiscamingue (08)	4 303 810 \$
Actia	168 941 \$
Aile brisée	172 191 \$
AQEPA Abitibi-Témiscamingue	26 670 \$
Arche Abitibi-Témiscamingue	453 145 \$
Ass. intégr.soc. Rouyn-Noranda	336 434 \$
Ass. par.enf. hand.Témiscaming	218 303 \$
Assoc. pers. hand. Témiscaming	147 553 \$
Assoc.pers.hand.visuelles A-T	2 530 \$
Centre de jour Les Intrépides	247 795 \$
Centre d'Intégration l'envol	172 202 \$
Centre La Mésange	150 917 \$
Club A.V.C. Rouyn-Noranda	13 916 \$
Club amitié handicapés A-O	225 993 \$
Club des handicapés Val d'Or	185 955 \$
Corp. maison répit Chrysalide	326 007 \$
Indépendance 65+	27 679 \$
Le Pilier, ass. traumatisés	121 370 \$
Parrainage civique A-T	38 268 \$
Pers.hand. Amos Rég.(P.H.A.R.)	170 708 \$
Res. pers.hand. A-T Nord Qc	678 083 \$
Soc. autisme Abitibi-Témisca.	236 685 \$
Vie autonome Abitibi-Témisca.	182 465 \$
Côte-Nord (09)	2 815 794 \$
Act.autisme HCN de Manicouagan	242 410 \$
Ass. épilepsie Côte-Nord	118 016 \$
Ass. fibromyalgie Duplessis	118 016 \$
Ass. pers. diff. vis. Manicoua	172 239 \$
Ass.fibro.fatigue chronique	45 043 \$
Assoc. hand. adultes Cote-Nord	250 878 \$
Autisme Côte-Nord	118 016 \$
CAB de Port-Cartier inc.	10 004 \$
Centre d'act. Haute-Côte inc.	172 560 \$
Girouettes Chutes-aux-Outardes	67 631 \$
Groupe Acces. St-Augustin	18 000 \$
Groupe entre-amis Baie-Comeau	72 156 \$
L'Espoir de Shelna	208 878 \$
Mod. épanouiss vie Havre St-P.	39 730 \$
Mod. épanouissement vie 7-Iles	172 239 \$
Module épan. Sacré-Coeur	172 239 \$
Pivot des îles	72 157 \$

Région / Organisme	TOTAL
Répit Daniel Potvin	311 624 \$
Répit Richelieu	382 004 \$
Soc.sclérose plaques Côte-Nord	7 383 \$
SRIEQ/Serv. interprét. Est Qc	41 571 \$
Tabl.conc. ass. pers.hand/CAPH	3 000 \$
Nord-du-Québec (10)	606 472 \$
APHCC/hand. Chiboug. Chapais	330 086 \$
Partenaires à part égale	276 386 \$
Gaspésie-Îles-de-la-Madeleine (11)	2 122 084 \$
AHMI associ.hand. Murdochville	22 472 \$
APHAC	174 114 \$
Ass des TCC et ACV GIM	229 609 \$
Ass. des handic. Val-Rosiers	54 092 \$
Ass. pers hand. estran	73 089 \$
Ass. pers. handicapées Gaspé	81 018 \$
Ass. trouble primaire langage	83 923 \$
Ass.pers.hand.visuel.Gasp.I-Ma	153 278 \$
Assoc. des pers. hand. ILes	340 270 \$
Association la Croisée	169 687 \$
Autisme Est Québec	125 654 \$
Centre handicapés Joie Vivre	177 512 \$
La Maison Maguire	357 728 \$
Regr. assoc. pers. hand. Gasp.	5 976 \$
Ressource aide pers. handicap.	16 862 \$
SRIEQ/Serv. interprét. Est Qc	56 800 \$
Chaudière-Appalaches (12)	6 353 665 \$
APHB/Ass.pers.hand.Bellechasse	201 338 \$
Arc-en-ciel-Regr.par.pers.hand	611 479 \$
Ass. entr. comm. La Fontaine	287 609 \$
Ass. personnes hand. Chaudière	265 886 \$
Ass. renaissance Appalaches	393 461 \$
Ass. TCC 2 Rives	92 347 \$
Ass.intégr.soc.Beauce-Sartigan	319 622 \$
Ass.loisirs pers.hand.IsletSud	237 890 \$
Ass.pers.handicapés Lotbinière	241 860 \$
Assoc. Horizon Soleil	197 051 \$
Assoc. pers. hand. de Levis	535 742 \$
Atelier occupationnel Rive Sud	247 243 \$
Centre Équithérapie Remontée	76 488 \$
Entraide Pascal-Taché	209 496 \$
L'Arche le Printemps	670 022 \$
Laura Lémervel	27 628 \$
Maison du Tourmant Inc.	470 212 \$
Nouvel Eссор	391 375 \$
Patro de Lévis	14 629 \$
Pers. hand. act. Rive-Sud	240 470 \$
Reg.pers.han.Chaudière-Appalac	39 209 \$
Regroupement pers.hand.phys.	242 447 \$
Soc. grand village	163 966 \$
SRIEQ/Serv. interprét. Est Qc	176 195 \$
Laval (13)	3 558 078 \$
Aide aux pers. âgées défavor.	207 819 \$
ALTA Ass. Lavalloise transport	32 794 \$
Ass. fibromyalgie Laval	169 959 \$
Ass. québécoise des traumatis.	140 912 \$

Région / Organisme	TOTAL
Ass.pers.....surdité de Laval	150 038 \$
Association dysphasie +	253 901 \$
AVC-Aphasie Laval	260 425 \$
Corp.int.vie active pers.hand.	287 404 \$
Fondation Le Pilier	178 304 \$
La Halte de L'Orchidbleue	186 511 \$
Mouv. pers. d'abord Laval	24 903 \$
Regr.org.promo.pers.hand.Laval	20 238 \$
Service du Chat botté de Laval	803 191 \$
SIVET/Serv.interp. vis.tactile	93 700 \$
Soc. autisme et des TED Laval	137 742 \$
Soc.can.sclérose plaques Laval	156 334 \$
StimuleArts	453 903 \$
Lanaudière (14)	8 562 451 \$
Amis déficie. intel. Rive-Nord	319 000 \$
APH d'Autray Sud	134 055 \$
APH du secteur Berthier	111 760 \$
APH et sensorielles sec.Joliet	211 646 \$
AQEPA MTL et 06-13-14-15-16	5 083 \$
Ass. Handami pers. hand. fam.	129 908 \$
Ass. par. enf. trisomique-21	166 785 \$
Ass. pers. hand. Brandon	145 133 \$
Ass. pers. hand. Matawinie	324 369 \$
Ass. pers. hand. ph. Rive-Nord	311 057 \$
Ass. sclérose plaq. Lanaudière	148 036 \$
Ass. sourds MRC L'Ass.des Moul	105 096 \$
Assoc. des sourds Lanaudière	176 273 \$
Atel. éduc. petits mousses	39 721 \$
Centre jour Jardin Étoiles	187 027 \$
Corp. les enfants de ma rue	130 363 \$
Corp. répit-dépannage Lanaud.	423 951 \$
Cyber-Cible	248 271 \$
Défis-logis Lanaudière	188 088 \$
DIDA	205 864 \$
Dysphasie Lanaudière	261 125 \$
Entraide déf. intell. Jol Métro	510 622 \$
GymnO Lanaudière	109 960 \$
Jardins du Méandre	310 137 \$
L'Arche Joliette	208 904 \$
Le pas de deux	87 073 \$
Les Amandiers	335 311 \$
Les maison d'à côté Lanaudière	1 175 426 \$
Les répits de Gaby	602 500 \$
Parrainage civique Lanaudière	196 275 \$
Petits Mousses CSE Lanaudière	156 252 \$
Rose bleue : Ass. pers. hand.	231 368 \$
SIVET/Serv.interp. vis.tactile	87 780 \$
Soc. autisme région Lanaudière	578 232 \$
Laurentides (15)	4 664 651 \$
Acco-Loisirs	236 485 \$
Ass. fibromyalgie Ltées	332 693 \$
Ass. pers. hand. Clair-Soleil	225 198 \$
Ass. pers. hand. intellectuel.	263 847 \$
Ass. pers. prob. aud. Laurent.	419 190 \$
Ass. rég. loisirs Laurentides	185 220 \$
Ass.parents enf.hand.H-Laurent	116 008 \$

Région / Organisme	TOTAL
Atelier altitude	235 196 \$
AVC Aphasie Laurentides	87 321 \$
Cte aide traumatisées crân han	441 701 \$
Dysphasie Laurentides (DL)	212 905 \$
Groupe relève aphas. GRPAAL	206 831 \$
Libellule spectre autisme	384 924 \$
M. des parents d'enfants hand.	348 523 \$
Papillons de Nominuingue	153 544 \$
Parrainage civ. Basses-Ltdes	165 250 \$
Regr.personnes hand.Mt-Laurier	163 185 \$
Soc. autisme S.A.R. Laurentid.	361 150 \$
Soc.can.sclér.plaques Laurent.	125 480 \$
Montérégie (16)	9 523 211 \$
Académie Zénith	86 276 \$
Act. intégration déf. intell.	216 947 \$
Amis-Soleils de St-Bruno	66 793 \$
Aphasie Rive-Sud	93 604 \$
APHRSO/Ass.handicap.Rive-Sud O	185 155 \$
AQEPA MTL et 06-13-14-15-16	59 613 \$
Arche Beloeil	464 551 \$
Ass Traumatisé cranio-cérébrau	161 025 \$
Ass. locale des pers. handic.	155 427 \$
Ass. parents de l'enf. en dif.	253 528 \$
Ass. parents Panda Vaud-Soul.	35 771 \$
Ass. PAUSE	247 279 \$
Ass. pers. aphasiques du R.-Y.	61 099 \$
Ass. pers. hand. Vallée Rich.	129 958 \$
Ass. sclé.en plaq. S-T et rég.	104 548 \$
Ass.devenus sourds Sud-Ouest	92 874 \$
Ass.parent enf. hand.Richelieu	140 598 \$
Ass.pers.hand. Sorel-Tracy	108 472 \$
Ass.québ.dysphasie Montérégie	111 953 \$
Ass.Vallée Richelieu autisme	113 858 \$
Assoc. déf. intel. rég. Sorel	132 893 \$
Assoc. parents hand. Rive-Sud	152 138 \$
Assoc. sclérose pl. Rive-Sud	154 844 \$
Association Panda Deux Rives	49 001 \$
Autisme Montérégie	312 572 \$
Camp Soleil Melissa	101 064 \$
Cent. Louise Bibeau	235 013 \$
Cent. répit-dép. quatre poches	375 954 \$
Centre ELODI/Éduc.+ Loisirs DI	157 238 \$
Centre multifonct. pers.hand.	212 029 \$
Centre Notre-Dame de Fatima	99 220 \$
Centre Petite Échelle	111 993 \$
Centre Réhabilitation A.V.C	36 598 \$
Clé des champs Sainte-Julie	20 002 \$
Club joie vivre DI/TED	101 065 \$
Croisée de Longueuil Inc.	31 413 \$
Envol du Haut-Richelieu	81 468 \$
Foyer St-Antoine Longueuil	587 556 \$
Halte Soleil	351 794 \$
Hyper-Lune	154 144 \$
Jonathan de Soulanges	74 286 \$
La lanterne bleue	182 701 \$
Loisirs et Répit Sans Limites	59 752 \$

Région / Organisme	TOTAL
Lucioles de St-Hubert	6 597 \$
Ma deuxième maison à moi	232 091 \$
Mais. répit-vacances	227 211 \$
Maison de répit l'Intermede	247 133 \$
Moulin Source	249 995 \$
Mouv.act.déc.pers.hand.Château	133 002 \$
Mouvement action loisirs	131 859 \$
Parr. civ. Haut-Richelieu	146 472 \$
Parr. civ. Vallée du Richelieu	134 837 \$
Parr. civ. Vaudreuil-Soulanges	412 117 \$
Parr. civique Acton Maskoutain	138 006 \$
Parrainage civique Champlain	136 949 \$
Projet Inté. Autismopolis	74 918 \$
Regr. personnes handicapées	7 153 \$
Répit le Zéphir	145 853 \$
Réseau/Surdité/Montérégie	137 053 \$
Résid. La P'tite Maison Bleue	93 840 \$
Sclérose St-Hyacinthe-Acton	114 070 \$
Soc. canad. sclérose Montérégi	89 988 \$
National-MSSS (00)	3 135 652 \$
AQEPA Québec	166 226 \$
Ass. Arches du Québec	181 972 \$
Ass. Bégaiement communication	121 340 \$
Ass. de spina bifida et hydro.	126 360 \$
Ass. implantés cochléaires Qué	121 340 \$
Ass. jeunes bègues Québec	118 662 \$
Ass. Paralyisie cérébrale du Qc	121 340 \$
Ass. québ. syndromme Tourette	121 340 \$
Ass.qué.paren.enfants han.vis.	202 878 \$
Assoc. syndrome de Usher Qc	121 340 \$
Association polio Québec	37 904 \$
Audiothèque L'Oreille qui lit	163 396 \$
Audition Québec	127 498 \$
Centre Comunication adaptée	121 340 \$
Int. soc. enfant milieu garde	100 826 \$
Moelle épinière motric.MEMO-Qc	121 340 \$
Reg. ass. pers. aphasique QC.	133 704 \$
Reg. Langage Québec	129 920 \$
Reg.ass.pers.tr.cranio-céréb.	121 340 \$
Regr. québ. parr. civique Qc	144 548 \$
Répit EMERGO	210 290 \$
Soc. québ. syndrome Angelman	121 340 \$
Soc. sclérose latéral amyotro.	51 904 \$
TED sans frontières	26 024 \$
Zoothérapie Québec	121 480 \$
TOTAL PROVINCIAL	93 200 453 \$

QUESTION NO 154

Nombre de proches aidants ayant reçu un soutien et les montants octroyés. Si l'information n'est pas disponible, préciser pourquoi.

RÉPONSE NO 154

Ces données ne sont pas complètement disponibles parce que les établissements n'offrent pas toujours eux-mêmes ces services directement aux personnes proches aidantes (PPA). Les établissements, en vertu de leur responsabilité populationnelle, doivent plutôt s'assurer que les services sont disponibles sur tout leur territoire, notamment par l'intermédiaire du réseau territorial de services. Les personnes proches aidantes peuvent également consulter directement les organismes pour obtenir du soutien. De nombreux organismes communautaires offrent du soutien aux PPA, par du financement octroyé par le Programme de soutien aux organismes communautaires (PSOC). Une offre de services de soutien psychosocial et de répit est offerte. Il n'est pas possible d'obtenir le nombre de personne proche aidante rejointe par l'ensemble des organismes. L'Appui pour les proches aidants subventionne 269 projets pour soutenir les PPA d'aînés pour un total de 61 M\$ d'investissements sur 3 ans et subventionne 67 projets pour soutenir les PPA de toutes réalités pour un total d'investissements de 8 M\$ sur 2 ans.

Les données permettent par ailleurs de mettre en lumière les services de répit offerts aux personnes proches aidantes, tant les services offerts par le soutien à domicile que les services achetés. Les données 2022-2023, à la P10, selon I-CLSC, pour les services de répit, de gardiennage et de dépannage en SAD se déclinent ainsi:

- Nombre d'utilisateurs : 11 000
- Nombre d'heures : 2 409 773
- Nombre d'interventions : 445 521

À noter que ces données ne comprennent pas les heures offertes via la modalité chèque emploi-service par laquelle plusieurs heures de répit sont offertes.

QUESTION NO 155

Fournir la liste des organismes communautaires subventionnés par le MSSS par le biais du PSOC (organismes à rayonnement national et organismes à rayonnement régional) et les montants des subventions octroyées par organisme, par région et au total.

- a. En détaillant les montants reçus comme financement à la mission globale, en entente (de service ou spécifique) et pour des projets ponctuels;
- b. En précisant la typologie et la catégorie dans lesquels chaque organisme est classé.

RÉPONSE NO 155

La réponse à cette question est fournie dans le tableau dans les pages suivantes.

Les données par typologie ne sont pas disponibles.

CATÉGORIES ET PROGRAMMES-SERVICES PSOC			
PROGRAMMES-SERVICES (Pr-Se)		CATÉGORIES D'ORGANISMES COMMUNAUTAIRES (Cat)	
Déficience intellectuelle et TSA	A	Déficience intellectuelle	D
		Déficiences multiples	E
		Troubles du spectre de l'autisme	F
		Maintien à domicile	R
Déficience physique	B	Déficience physique	C
		Déficiences multiples	E
		Maintien à domicile	R
		CAB	H
Dépendances	C	Alcoolisme / toxicomanie et autres dépendances	A
		Hébergement mixte	P
Jeunes en difficulté	D	Organismes de justice alternative	Z
		Maisons d'hébergement communautaire jeunesse	6
		Maisons de jeunes	1
		Autres ressources jeunesse	2
		Adoption	3
Soutien à l'autonomie des personnes âgées (SAPA)	E	Personnes âgées	J
		Maintien à domicile	R
		CAB	H
Santé mentale	F	Santé mentale	G
Santé physique *excluant les soins palliatifs	G	Santé physique	K
		Cancer	4
		Maisons agréées de soins palliatifs (OC & OSBL)	8
Santé publique	H	Personnes démunies	L
		VIH- SIDA	O
		Contraception, allaitement, périnatalité, famille	B
		Santé publique	5
		Centre de ressources périnatales - OSBL (02-13-02-06)	7
Services généraux - Activités cliniques et d'aide	I	Maisons d'hébergement pour femmes violentées ou en difficulté	S
		CALACS	V
		Agressions à caractère sexuel	W
		Centres de femmes	T
		Autres ressources pour femmes	U
		Autres ressources pour hommes	X
		Maison d'hébergement pour hommes en difficulté	Y
		Concertation et consultation générale	Q
		Communautés culturelles et autochtones	M
		Orientation et identité sexuelles	i
		Assistance et accompagnement et centres d'écoute téléphonique	N
		CAB	H

Mode de financement PSOC
MG : soutien à la mission globale
ES : Entente pour activités spécifiques
PP : Subvention pour projet ponctuel

Selon le système financier SBFR, données au 1^{er} mars 2023.

Région	ORGANISME	Programme-service	Catégorie	PSOC			Total PSOC
				MG	ES	PP	
	Bas-Saint-Laurent (01)			27 457 378 \$	832 714 \$	418 895 \$	28 708 987 \$
01	ACEQ/Ass. cancer Est du Québec				31 337 \$		31 337 \$
01	Amirams de la Vallée inc.	B	E	169 461 \$		2 000 \$	171 461 \$
01	AQEPA Bas St=Laurent	B	E	23 456 \$			23 456 \$
01	Arc-en-ciel du coeur	G	K	127 502 \$			127 502 \$
01	Arrimage Centre trait. dépend.	C	A	336 255 \$	89 982 \$		426 237 \$
01	Ass. défic. int. Rég. Rimouski	A	D	141 312 \$			141 312 \$
01	Ass. hand. gaspésiens	B	E	136 388 \$			136 388 \$
01	Ass. Kamour. s.ment. Traversée	F	G	249 801 \$			249 801 \$
01	Ass. multi-défis	B	E	162 552 \$			162 552 \$
01	Ass. pers. hand. Éveil Basques	B	E	171 078 \$			171 078 \$
01	Ass. pers. hand. Kamouraska Es	B	E	152 178 \$			152 178 \$
01	Ass. pers. hand. vis. B-St-L.	B	C	197 313 \$			197 313 \$
01	Ass. pers.hand.Entre-Amis Tém.	B	E	165 643 \$			165 643 \$
01	Ass. pocatoise pers. hand.	B	E	154 449 \$		4 000 \$	158 449 \$
01	Ass. stomisés Grand-Portage	G	K	11 660 \$			11 660 \$
01	Ass. trouble primaire langage	B	E	235 304 \$			235 304 \$
01	Association personnes A.C.V.A	B	C	188 138 \$			188 138 \$
01	Autisme Est Québec	A	F	327 692 \$			327 692 \$
01	Aux Trois mâts	C	A	183 326 \$			183 326 \$
01	C. femmes Vallée Matapédia	I	T	229 415 \$			229 415 \$
01	C. régional A.D.H. le tremplin	C	A	89 087 \$			89 087 \$
01	C.-femmes Catherine Leblond	I	T	229 415 \$		5 000 \$	234 415 \$
01	CALACS centre lutte agressions	I	V	446 208 \$			446 208 \$
01	CALACS du KRTB	I	V	305 213 \$			305 213 \$
01	Carr. des jeunes La Pocatière	D	I	173 914 \$			173 914 \$
01	Carrefour ini.pop.Riviere Loup	H	L	152 891 \$	17 383 \$	3 000 \$	173 274 \$
01	Cen. act. bén. Basques	E	H	168 589 \$			168 589 \$
01	Cen. act. bén. Seigneuries	E	H	256 255 \$			256 255 \$
01	Cen. act.bén. rég. Témis	E	H	242 202 \$		10 000 \$	252 202 \$
01	Cen. proches aidants Basques	E	R	122 470 \$			122 470 \$
01	Cent. act. bén. Cormoran	E	H	225 857 \$	16 502 \$		242 359 \$
01	Cent. act. bénév. de la Mitis	E	H	243 310 \$	15 652 \$		258 962 \$
01	Cent. act.bén.Vallée Matapédia	E	H	197 821 \$	15 480 \$		213 301 \$
01	Cent. alt. s.m.s. Marigot Mat.	F	G	250 038 \$			250 038 \$
01	Cent. entr. Horizon R-du-Loup	F	G	250 095 \$			250 095 \$
01	Cent. Poly. Aînés Rimouski	E	J	108 412 \$			108 412 \$
01	Cent. prév.suic.Bas-St-Laurent	F	G	992 068 \$	53 140 \$		1 045 208 \$
01	Cent.comm. aînés Relais Matane	E	J	161 151 \$	16 774 \$		177 925 \$
01	centre action bénévole Matane	E	H	205 797 \$		4 050 \$	209 847 \$
01	Centre d'act. bénév. Rimouski	E	H	348 789 \$	26 326 \$		375 115 \$

Région	ORGANISME	Programme-service	Catégorie	PSOC			Total PSOC
				MG	ES	PP	
01	Centre des femmes du Ô Pays	I	T	229 415 \$			229 415 \$
01	Centre des femmes Témiscouata	I	T	229 415 \$		3 500 \$	232 915 \$
01	Centre Éclosion	D	2	110 788 \$	17 991 \$		128 779 \$
01	Centre femmes de Rimouski	I	T	229 523 \$		8 171 \$	237 694 \$
01	Centre Femmes Mitis	I	T	229 415 \$			229 415 \$
01	Centre prévention suicide KRTB	F	G	247 707 \$	53 140 \$		300 847 \$
01	Centre-femmes du Grand-Portage	I	T	229 415 \$			229 415 \$
01	Centre-jeunes de Cacouna	D	1	107 633 \$			107 633 \$
01	Comité accompagn. La Source	E	R	74 650 \$		5 200 \$	79 850 \$
01	Corp.maison des jeunes Trois-P	D	1	177 804 \$			177 804 \$
01	Corporation Comité Jeunesse	D	1	152 703 \$			152 703 \$
01	Corporation Entre-jeunes	D	1	164 189 \$			164 189 \$
01	C-TA-C/Choix, Transit. action	I	X	574 646 \$		65 827 \$	640 473 \$
01	Cuis. coll. Dégelis	H	L	141 256 \$	976 \$		142 232 \$
01	Cuis. coll. rég. Matane	H	L	120 314 \$	11 719 \$		132 033 \$
01	Cuisine collective Croc-Ensemb	H	L	131 393 \$			131 393 \$
01	Cuisines Collectives Cabano	H	L	141 247 \$	1 952 \$		143 199 \$
01	Cuisines collectives Haut-Pays	H	L	135 741 \$	976 \$		136 717 \$
01	Débrouille inc.	I	S	1 227 967 \$		70 827 \$	1 298 794 \$
01	Déf.droits Bas Fleuve/PLAIDDBF	F	G	290 264 \$	34 432 \$		324 696 \$
01	Diabète Bas St-Laurent	G	K	157 566 \$			157 566 \$
01	Diabétiques-Amis KRTB	G	K	148 570 \$			148 570 \$
01	En tout C.A.S.	H	L	37 774 \$			37 774 \$
01	Gigogne	I	S	1 136 899 \$		65 827 \$	1 202 726 \$
01	Gr. pers. hand. Alcyons	B	C	149 804 \$			149 804 \$
01	Grands amis de la Vallée	D	2	140 898 \$			140 898 \$
01	Grands amis de Rimouski	D	2	137 040 \$			137 040 \$
01	Grands Amis du KRTB	D	2	127 502 \$			127 502 \$
01	Grands amis région Matane	D	2	121 297 \$			121 297 \$
01	Jeunathèque d'Amqui	D	1	181 761 \$			181 761 \$
01	Justice Alter. Est	D	Z	247 563 \$			247 563 \$
01	Justice alternative KRTB	D	Z	208 583 \$			208 583 \$
01	La Montée	C	A	342 380 \$			342 380 \$
01	La Passerelle Kamouraska	I	T	229 415 \$			229 415 \$
01	L'Autre-Toit du KRTB	I	S	1 103 667 \$		65 827 \$	1 169 494 \$
01	Le Rameau				36 088 \$		36 088 \$
01	Le Tremplin: Thérap. et réins.	C	A	293 842 \$			293 842 \$
01	Loisirs de Jeunesse Rimouski	D	6	476 840 \$			476 840 \$
01	Lueur Espoir Bas St-Laurent	F	G	333 852 \$			333 852 \$
01	Mains BSL	H	O	176 492 \$			176 492 \$
01	Mais. fam. Rimouski-Neigette				18 361 \$		18 361 \$
01	Mais. fam. Témiscouata				16 141 \$		16 141 \$
01	Mais. famille du Kamouraska				16 416 \$		16 416 \$
01	Mais. héb. bouffée d'air KRTB	F	G	546 060 \$			546 060 \$
01	Mais. jeun. Val-Brillant	D	1	85 625 \$			85 625 \$
01	Mais. jeunes coin de Dégelis	D	1	170 151 \$			170 151 \$
01	Mais. jeunes de St-Epiphanie	D	1	169 526 \$			169 526 \$
01	Mais. jeunes du Bic	D	1	150 430 \$			150 430 \$
01	Mais. jeunes Mont-Joli	D	1	230 936 \$			230 936 \$
01	Mais. jeunes Pirana	D	1	157 460 \$	32 376 \$		189 836 \$

Région	ORGANISME	Programme-service	Catégorie	PSOC			Total PSOC
				MG	ES	PP	
01	Mais. jeunes Pointe-au-Père	D	1	151 594 \$			151 594 \$
01	Mais. jeunes Sayabec	D	1	174 292 \$		1 500 \$	175 792 \$
01	Mais. jeunes Refuge/les Méchins	D	1	129 843 \$			129 843 \$
01	Maison de l'Espoir Mont-Joli	H	L	387 820 \$			387 820 \$
01	Maison des jeunes de Matane	D	1	191 187 \$		16 000 \$	207 187 \$
01	Maison des jeunes de Rimouski	D	1	185 572 \$			185 572 \$
01	Maison des jeunes La Piole	D	1	143 981 \$			143 981 \$
01	Maison des tournesols (R01)	F	G	250 081 \$			250 081 \$
01	Maison entre-deux de Cabano	D	1	150 509 \$	11 714 \$		162 223 \$
01	Maison Famille Basques				5 560 \$		5 560 \$
01	Maison famille Grand-Portage				16 310 \$		16 310 \$
01	MDJ Causapscal	D	1	118 304 \$			118 304 \$
01	Moisson Kamouraska	H	L	148 737 \$	12 694 \$		161 431 \$
01	Moisson Rimouski-Neigette	H	L	126 784 \$	6 120 \$		132 904 \$
01	Moisson Vallée Matapédia	H	L	143 934 \$	14 784 \$	6 452 \$	165 170 \$
01	Parent d'abord MRC Matane				18 002 \$		18 002 \$
01	Parkinson, BSL	G	K	12 243 \$			12 243 \$
01	Périscope Basques	F	G	249 349 \$			249 349 \$
01	Pivot-Famille Mitis				15 763 \$		15 763 \$
01	Place des jeunes de Squatec	D	1	130 551 \$			130 551 \$
01	Pro-Jeune-Est	D	2	147 491 \$			147 491 \$
01	Quartier-jeunesse 1995	D	1	170 912 \$			170 912 \$
01	Rayon partage santé mentale	F	G	249 952 \$			249 952 \$
01	Regr. des dynamiques Rimouski	A	E	119 766 \$		13 000 \$	132 766 \$
01	Regr. des femmes région Matane	I	T	215 494 \$			215 494 \$
01	Regr. org. comm s.m. Bas Fleuv	I	Q	121 216 \$			121 216 \$
01	Répît du passant (Le)	H	L	381 583 \$			381 583 \$
01	Répît-Loisirs-Autonomie	A	E	212 977 \$			212 977 \$
01	Ressource aide pers. handic.	B	E	160 397 \$	16 862 \$		177 259 \$
01	Santé mentale Qc - BSL	F	G	289 297 \$	86 076 \$		375 373 \$
01	Serv. alternatif intégr. empl. Soc. can. Sclérose en plaques	B	E	139 111 \$			139 111 \$
01		G	K	24 581 \$		2 887 \$	27 468 \$
01	Soc. Alzheimer BSL	E	R	217 239 \$	88 678 \$		305 917 \$
01	Source espoir Témis	F	G	249 999 \$			249 999 \$
01	Tandem-jeunesse	D	6	461 840 \$			461 840 \$
01	Trajectoires hommes du KRTB	I	X	507 096 \$		65 827 \$	572 923 \$
01	TROC BSL	I	Q	197 769 \$	13 920 \$		211 689 \$
01	Unité Domrémy de Mont-Joli	H	L	155 954 \$	3 087 \$		159 041 \$
	Saguenay–Lac-Saint-Jean (02)			38 491 927 \$	2 056 593 \$	521 502 \$	41 070 022 \$
02	Accès entraide familles	H	L	92 511 \$			92 511 \$
02	Act.bénévole Maria-Chapdelaine	E	H	97 753 \$			97 753 \$
02	Action bénévole Ste-Hedwidge	E	R	4 053 \$			4 053 \$
02	Action-bénéb.-Entre-2-St-André	E	R	59 819 \$			59 819 \$
02	Adolescents vie de quartier	D	2	140 954 \$		541 \$	141 495 \$
02	Agen. gr.frère re.soeur DDRoy	D	2	140 991 \$		1 358 \$	142 349 \$
02	Aînés et aînées Jonquière	E	R	352 998 \$			352 998 \$
02	Amis des aînés Normandin	E	R	104 910 \$			104 910 \$
02	AQEPA Lac-St-Jean	B	C	18 452 \$			18 452 \$
02	AQEPA Saguenay	B	C	61 854 \$			61 854 \$

Région	ORGANISME	Programme-service	Catégorie	PSOC			Total PSOC
				MG	ES	PP	
02	ARACSM-02/Ass.ress.alt.comm.SM	F	G	139 602 \$	49 855 \$	1 000 \$	190 457 \$
02	Ass. can. Santé mentale Sague	F	G	884 121 \$	654 146 \$		1 538 267 \$
02	Ass. fibromyalgie S.-Lac-St-J.	G	K	96 610 \$			96 610 \$
02	Ass. Jeannoise intégration soc	A	R	215 409 \$			215 409 \$
02	Ass. parents d'ados Fjord	H	B	145 351 \$			145 351 \$
02	Ass. pers. hand. Le Goéland	A	E	79 017 \$			79 017 \$
02	Ass. québ.déf.retr.préretrait				75 544 \$		75 544 \$
02	Ass. rég. pers. épileptiques	G	K	122 694 \$			122 694 \$
02	Ass. soutien info face douleur	G	K	38 369 \$			38 369 \$
02	Ass.arthitiques Sag Lac St-Jea	G	K	57 148 \$			57 148 \$
02	Ass.dév.hand.intell.Saguenay	A	R	262 785 \$			262 785 \$
02	Ass.pers.hand.visuelles rég02	B	C	57 950 \$			57 950 \$
02	Ass.prom.droits pers.handic.	A	E	162 402 \$			162 402 \$
02	Ass.Renais.traum.crân.Saguenay	B	C	290 555 \$		9 250 \$	299 805 \$
02	Assoc. hand. Desbiens inc.	B	R	111 726 \$			111 726 \$
02	Assoc. pers. aphas. Saguenay	G	K	19 337 \$			19 337 \$
02	Assoc. pers. hand. A.B.C.S.	B	E	172 969 \$	30 000 \$		202 969 \$
02	Assoc. québ. dysphasie SLSJ	B	C	100 923 \$			100 923 \$
02	Association Panda Sagu.-L.-St-J	F	G	233 854 \$			233 854 \$
02	Auberge de l'amitié Roberval	I	S	1 293 145 \$			1 293 145 \$
02	Bén. Girardville	E	R	34 271 \$			34 271 \$
02	Bén. St-Thomas Didyme	E	R	47 154 \$			47 154 \$
02	Bénév. ainés St-Jeanne d'Arc	E	R	8 985 \$			8 985 \$
02	Bénévoles St-Félix d'Otis	E	R	54 427 \$			54 427 \$
02	C. femmes pays Maria-Chapdel.	I	T	288 708 \$			288 708 \$
02	C.A.P. accueil jeunesse	D	1	179 181 \$		795 \$	179 976 \$
02	CAB de Chicoutimi	E	H	275 589 \$			275 589 \$
02	CAB de Jonquière	E	H	174 575 \$		3 000 \$	177 575 \$
02	CAB de Laterrière	E	R	94 001 \$			94 001 \$
02	CAB Domaine-du-Roy	E	H	214 183 \$		1 000 \$	215 183 \$
02	Café jeunesse de Chicoutimi	D	2	158 141 \$		647 \$	158 788 \$
02	CALACS du Saguenay	I	V	374 514 \$			374 514 \$
02	CALACS entre elles	I	V	472 030 \$			472 030 \$
02	Cancer Saguenay	G	4	110 961 \$		1 000 \$	111 961 \$
02	CARDI-O-FORME INC.	G	K	55 457 \$	27 690 \$		83 147 \$
02	Carr. bén. Labrecque-Lamarche	E	H	54 911 \$			54 911 \$
02	Carrefour communautair St-Paul	H	L	54 482 \$			54 482 \$
02	Cent. action bén. soif vivre	E	H	149 642 \$			149 642 \$
02	Cent. action bénévol. du Lac	E	H	256 523 \$			256 523 \$
02	Cent. fem.mieux-être Jonquière	I	T	290 551 \$			290 551 \$
02	Cent. serv. bén. St-Prime	E	R	24 499 \$			24 499 \$
02	Cent. serv. mieux-vivre Bégin	E	R	265 553 \$			265 553 \$
02	Cent.Serv.prév.orient.toxico	C	A	125 664 \$			125 664 \$
02	Centre comm. Horizon 3e Age	E	J	45 220 \$			45 220 \$
02	Centre comm. jeunesse Tandem	D	2	142 313 \$			142 313 \$
02	Centre de femmes La Source	I	T	283 166 \$			283 166 \$
02	Centre des bénévoles Roberval	E	R	39 177 \$			39 177 \$
02	Centre du Lac Pouce				7 619 \$		7 619 \$

Région	ORGANISME	Programme-service	Catégorie	PSOC			Total PSOC
				MG	ES	PP	
02	Centre féminin du Saguenay	I	S	1 213 380 \$		1 000 \$	1 214 380 \$
02	Centre femmes Quatre-Temps	I	T	260 722 \$		845 \$	261 567 \$
02	Centre interv. fam. Transit	H	B	246 083 \$		860 \$	246 943 \$
02	Centre le Bouscueil Roberval	F	G	252 260 \$	94 855 \$		347 115 \$
02	Centre Le Phare	F	G	782 238 \$	46 279 \$		828 517 \$
02	Centre l'Escale de Jonquière	F	G	341 263 \$	56 981 \$		398 244 \$
02	Centre Nelligan	F	G	269 050 \$			269 050 \$
02	Centre plein vie inc.	A	E	143 094 \$			143 094 \$
02	Centre populaire	H	L	122 858 \$			122 858 \$
02	Centre prévention suicide Sagu	F	G	697 602 \$	167 397 \$		864 999 \$
02	Centre rét. Le Renfort	F	G	469 443 \$	177 759 \$	1 000 \$	648 202 \$
02	Centre Santé Ment. l'Arrimage	F	G	384 755 \$	140 087 \$	1 000 \$	525 842 \$
02	Clowns thérapeutiques Saguenay	F	G	22 236 \$			22 236 \$
02	Club jeunes 12-17 Albanel	D	1	32 607 \$			32 607 \$
02	Club Kinocoeur	G	K	4 972 \$			4 972 \$
02	Com. bén. Ste-Elisabeth-Proulx	E	R	28 000 \$			28 000 \$
02	Com. bén. St-Eugène Argentenay	E	R	12 512 \$			12 512 \$
02	Com. santé St-Ludger-Milot	E	R	50 049 \$			50 049 \$
02	Comité Amis Saint-Stanislas	E	R	8 194 \$			8 194 \$
02	Comité des malades d'Albanel	E	R	25 549 \$			25 549 \$
02	Comité du travail de rue Alma	D	2	144 771 \$		1 000 \$	145 771 \$
02	Comité Enfaim	F	G	98 694 \$			98 694 \$
02	Comité malades St-Fulgence	E	R	2 003 \$			2 003 \$
02	CORAMH				93 040 \$		93 040 \$
02	Corp. serv.aux hand. Roberval	A	E	107 763 \$			107 763 \$
02	Ctre ress. hommes Optimum SLSJ	I	X	715 457 \$		451 000 \$	1 166 457 \$
02	Deuil 02	I	N	40 435 \$		15 000 \$	55 435 \$
02	Diabète Saguenay-Lac-St-Jean	G	K	135 623 \$			135 623 \$
02	Diversité 02	I	I	126 311 \$			126 311 \$
02	Ecole nat. appr. Marionnette	F	G	108 146 \$			108 146 \$
02	Entr.amicale St-François-Sales	E	R	23 701 \$			23 701 \$
02	Entraide bénév. N-D de Lorette	E	R	16 408 \$			16 408 \$
02	Entraide Bénévole, Chambord	E	R	20 511 \$			20 511 \$
02	Entre-Etres	H	L	117 679 \$			117 679 \$
02	Épicerie-comm:Le Garde Manger	H	L	128 413 \$			128 413 \$
02	Équijustice Lac-Saint-Jean	D	Z	376 956 \$	42 465 \$		419 421 \$
02	Équijustice Saguenay inc.	D	Z	337 825 \$		1 000 \$	338 825 \$
02	Escale du centre ville	D	1	169 851 \$		809 \$	170 660 \$
02	Femmes-actions:sépar-divorce	I	U	77 320 \$			77 320 \$
02	Foyer apprent.auton.soc. Alma	B	E	44 769 \$			44 769 \$
02	Gr ac bén ens Ste-Monique	E	R	76 820 \$			76 820 \$
02	Gr. act. commun. A.P.R.S	E	R	101 254 \$			101 254 \$
02	Gr. soutien St-Nazaire	E	R	66 372 \$			66 372 \$
02	Grands-frères & grandes-soeurs	D	2	137 273 \$		1 000 \$	138 273 \$
02	Groupe act. comm. Falardeau	E	R	224 759 \$			224 759 \$
02	Groupe aide-action St-Honoré	E	R	112 334 \$			112 334 \$
02	Groupe bén. Hermel Gauthier	E	R	46 149 \$			46 149 \$
02	Groupe Centre-Lac d'Alma	B	E	126 688 \$			126 688 \$

Région	ORGANISME	Programme-service	Catégorie	PSOC			Total PSOC
				MG	ES	PP	
02	Groupe d'act. communautaire	E	R	103 434 \$			103 434 \$
02	Groupe espoir Dolbeau-Mistassi	B	R	217 231 \$			217 231 \$
02	Groupe promo.def.droits santé	F	G	312 932 \$			312 932 \$
02	Groupe ress.troubles panique	F	G	167 095 \$			167 095 \$
02	Havre du Fjord	C	P	332 230 \$			332 230 \$
02	Information et référence R02	I	N	97 552 \$			97 552 \$
02	Interass. pers. handicapées	A	E	138 445 \$			138 445 \$
02	La Main du samaritain inc.	H	L	44 366 \$			44 366 \$
02	La Maisonnée d'Évelyne	A	R	322 100 \$			322 100 \$
02	La Nichée	H	B	82 344 \$	182 982 \$	1 000 \$	266 326 \$
02	Le Rivage / La Baie et Bas-Sag	I	S	1 094 590 \$		817 \$	1 095 407 \$
02	Le Séjour Marie-Fitzbach	F	G	269 610 \$			269 610 \$
02	Le Tournant 3F				8 446 \$		8 446 \$
02	Loc.Jeunes C.-Ville Chicoutimi	D	1	139 333 \$			139 333 \$
02	M.D.J. St-Bruno du Lac St-Jean	D	1	131 608 \$			131 608 \$
02	Maillon reg. parents amis	F	G	333 665 \$			333 665 \$
02	Mais. acc.Sans-abri Chicoutimi	I	Y	481 119 \$			481 119 \$
02	Mais. espoir Sag. Lac-St-Jean	D	6	540 485 \$		422 \$	540 907 \$
02	Mais. jeune Entre-Paranthèse	D	1	143 255 \$			143 255 \$
02	Mais. jeunes Alma	D	1	136 474 \$			136 474 \$
02	Mais. jeunes Exode	D	1	67 334 \$			67 334 \$
02	Mais. jeunes le Jouvenceau	D	1	142 821 \$			142 821 \$
02	Mais. jeunes Le Pentagone	D	1	114 151 \$			114 151 \$
02	Mais. jeunes Métabetchouan	D	1	165 674 \$		556 \$	166 230 \$
02	Mais.jeunes St-Charles Bourget	D	1	31 150 \$			31 150 \$
02	Maison camp.entraide comm. Lac	H	L	96 956 \$			96 956 \$
02	Maison d'acc. & héb. Chambrée	I	S	1 202 194 \$			1 202 194 \$
02	Maison des Familles La Cigogne				8 902 \$		8 902 \$
02	Maison des Jeunes Alaxion	D	1	131 251 \$		64 \$	131 315 \$
02	Maison des jeunes de Desbiens	D	1	113 602 \$			113 602 \$
02	Maison des jeunes de Labrecque	D	1	39 308 \$			39 308 \$
02	Maison des jeunes de Larouche	D	1	49 308 \$			49 308 \$
02	Maison des jeunes de St-Prime	D	1	137 957 \$		717 \$	138 674 \$
02	Maison des jeunes Jonquière	D	1	215 665 \$			215 665 \$
02	Maison des jeunes Lamarche	D	1	93 216 \$			93 216 \$
02	Maison des jeunes St-Nazaire	D	1	32 374 \$			32 374 \$
02	Maison d'intégration Norlac	A	E	167 458 \$			167 458 \$
02	Maison du Cheminement (Dolbeau)	F	G	673 383 \$	39 402 \$		712 785 \$
02	Maison familles La Baie				10 681 \$		10 681 \$
02	Maison halte secours	I	S	1 168 234 \$			1 168 234 \$
02	Maison héb. Rivage de la Baie	I	S	846 968 \$			846 968 \$
02	Maison héberg. SOS jeunesse	D	6	477 012 \$			477 012 \$
02	Maison hébergement Séjour	C	P	380 534 \$		1 078 \$	381 612 \$
02	Maison ISA, centre d'aide	I	V	120 191 \$			120 191 \$
02	Maison jeunes Ascension	D	1	45 664 \$			45 664 \$
02	Maison jeunes Bas-Saguenay	D	1	143 256 \$		20 301 \$	163 557 \$
02	Maison jeunes de Saint-Honoré	D	1	143 572 \$			143 572 \$
02	Maison jeunes Delisle	D	1	33 497 \$			33 497 \$

Région	ORGANISME	Programme-service	Catégorie	PSOC			Total PSOC
				MG	ES	PP	
02	Maison jeunes d'Hébertville	D	1	131 656 \$			131 656 \$
02	Maison jeunes Illusion	D	1	18 363 \$			18 363 \$
02	Maison jeunes La Baie	D	1	171 252 \$		422 \$	171 674 \$
02	Maison jeunes La Doré	D	1	137 849 \$		417 \$	138 266 \$
02	Maison jeunes Lac-Bouchette	D	1	57 081 \$			57 081 \$
02	Maison jeunes laser Roberval	D	1	173 674 \$		603 \$	174 277 \$
02	Maison jeunes Laterrière	D	1	152 016 \$			152 016 \$
02	Maison jeunes Shipshaw	D	1	168 700 \$			168 700 \$
02	Maison jeunes St-Ambroise	D	1	57 342 \$			57 342 \$
02	Maison jeunes St-Augustin	D	1	20 827 \$			20 827 \$
02	Maison jeunes St-Fulgence	D	1	132 559 \$			132 559 \$
02	Maison jeunes St-Gédéon	D	1	46 816 \$			46 816 \$
02	Maison Répit-Dépannage inc.	A	E	139 496 \$			139 496 \$
02	MDJ Ste-Monique	D	1	42 557 \$			42 557 \$
02	MDJ St-Ludger-de-Milot	D	1	12 512 \$			12 512 \$
02	Moisson d'Alma	H	L	151 269 \$			151 269 \$
02	Moisson Saguenay-Lac-St-Jean	H	L	162 957 \$			162 957 \$
02	Nourri-Source SLSJ	H	B	87 781 \$			87 781 \$
02	Palli-aide acc. soins palliat.	G	4	197 472 \$			197 472 \$
02	Parkinson Saguenay LSJ	G	K	71 146 \$			71 146 \$
02	Passerelle d'Alma inc.	I	S	1 369 943 \$			1 369 943 \$
02	Patro de Jonquière				48 617 \$		48 617 \$
02	Popote Express Chicoutimi	E	R	76 085 \$			76 085 \$
02	Popote mobile La Baie	E	R	100 918 \$			100 918 \$
02	Popote roulante cinq cantons				27 821 \$		27 821 \$
02	Popote roulante d'Alma	E	R	79 839 \$			79 839 \$
02	Reg. Maison Jeunes région 02	D	2	45 827 \$			45 827 \$
02	Résidence de Labrecque				8 902 \$		8 902 \$
02	Ressource de Jonquière	A	D	16 616 \$			16 616 \$
02	Santé Mentale Québec-LSJ	F	G	202 986 \$			202 986 \$
02	Serv. alimentaire La Recette	H	L	136 653 \$			136 653 \$
02	Serv. budg.populaire La Baie				32 803 \$		32 803 \$
02	Serv. d'int. soc. Nouvel Essor	F	G	268 588 \$			268 588 \$
02	Serv. d'interv. proxim. DDR	C	A	168 520 \$			168 520 \$
02	Serv. infor. int.toxicom. Alma	C	A	125 434 \$			125 434 \$
02	Serv. Qualité Vie Doré	E	R	37 015 \$			37 015 \$
02	Serv. travail rue Chicoutimi	D	2	155 566 \$			155 566 \$
02	Serv.comm. consultation indivi	I	Q	103 761 \$			103 761 \$
02	Service d'aide 55 plus	E	R	73 853 \$			73 853 \$
02	Service habitations partagées	E	R	154 714 \$			154 714 \$
02	Soc Can sclérose Plaques LSJ	G	K	57 603 \$			57 603 \$
02	Soc. Alzheimer de la Sagamie	E	R	486 705 \$	24 320 \$		511 025 \$
02	Soc. autisme Saguen. Lac St-J	A	F	433 177 \$		1 000 \$	434 177 \$
02	Soc.sclérose plaques Saguenay	G	K	53 879 \$			53 879 \$
02	Soli-Can Lac Saint-Jean Est	G	4	224 163 \$			224 163 \$
02	Station jeunesse	D	1	103 527 \$			103 527 \$
02	Tel-Aide Saguenay-Lac St-Jean	I	N	199 112 \$			199 112 \$
02	Toxic-Actions	C	A	159 627 \$		1 000 \$	160 627 \$
02	Trajectoire Parents-Jeunes	D	1	345 059 \$			345 059 \$
02	Triolait	H	B	98 204 \$			98 204 \$

Région	ORGANISME	Programme-service	Catégorie	PSOC			Total PSOC
				MG	ES	PP	
02	TROC R02	I	Q	277 338 \$			277 338 \$
	Capitale-Nationale (03)			61 354 253 \$	7 981 346 \$	139 332 \$	69 474 931 \$
03	Act. bén. St-Basile				6 122 \$		6 122 \$
03	Adaptavie Inc.	B	C	157 274 \$			157 274 \$
03	AGIR en santé mentale				81 402 \$		81 402 \$
03	Aide comm. service à domicile				55 086 \$		55 086 \$
03	Aidons-Lait	I	U	121 736 \$			121 736 \$
03	Albatros Québec	G	4	114 000 \$			114 000 \$
03	Allaitement Québec	I	U	121 736 \$	68 742 \$		190 478 \$
03	Altern. jeun. Mont-Ste-Anne	D	1	152 097 \$		1 860 \$	153 957 \$
03	Amicale Alfa Québec	C	A	152 098 \$			152 098 \$
03	Arc-en-ciel, org.santé mentale	F	G	902 670 \$			902 670 \$
03	Arche Capitale-Nationale				499 915 \$		499 915 \$
03	Archipel entraide	F	G	286 725 \$	89 876 \$		376 601 \$
03	Ass. Fibromyalgie rég. Québec	G	K	121 736 \$			121 736 \$
03	Ass. grands brûlés FLAM	G	K	227 404 \$			227 404 \$
03	Ass. hand. respiratoires de Qc	G	K	48 892 \$			48 892 \$
03	Ass. pers. déficience audition	B	C	140 904 \$			140 904 \$
03	Ass. pers. hand. Charlesbourg	A	D	34 861 \$			34 861 \$
03	Ass. pers. hand. de Portneuf	A	D	135 498 \$			135 498 \$
03	Ass. pers. handic. Charlevoix	B	C	126 783 \$			126 783 \$
03	Ass. pers. utilisatrices S.M.	F	G	97 430 \$			97 430 \$
03	Ass. proches aidants Cap.-Nat.	E	R	146 509 \$			146 509 \$
03	Ass. TCC 2 Rives	B	C	130 972 \$	92 347 \$		223 319 \$
03	Ass.can.santé mentale-rég.Qc	F	G	203 070 \$			203 070 \$
03	Ass.pers.intér.Aphasie acc.vas	B	C	112 683 \$			112 683 \$
03	Ass.Qc enfants prob.auditifs	B	C	144 182 \$			144 182 \$
03	Assoc. Alti	A	D	119 700 \$			119 700 \$
03	Assoc. bén. Ile d'Orléans	E	R	124 241 \$			124 241 \$
03	Assoc. bénévole Côte Beaupré	E	R	206 688 \$			206 688 \$
03	Assoc. des sourds de Québec				17 671 \$		17 671 \$
03	Assoc. intégration sociale	A	D	135 498 \$			135 498 \$
03	Association Panda Capitale Nat	A	F	159 662 \$			159 662 \$
03	Atelier de la Mezzanine				177 099 \$		177 099 \$
03	Autisme Québec	A	D	194 534 \$			194 534 \$
03	AutonHommie/Ctre ress. mascul.	I	X	358 986 \$			358 986 \$
03	Auto-psy rég. Québec	F	G	208 681 \$			208 681 \$
03	Bénévolat Michel Sarrazin	E	R	116 526 \$			116 526 \$
03	Bénévolat St-Sacrement	E	R	134 631 \$			134 631 \$
03	Boussole,regr.parents amis m.m	F	G	420 768 \$			420 768 \$
03	Butineuse Vanier	H	L	133 067 \$		7 800 \$	140 867 \$
03	CAB Charlevoix	E	R	206 669 \$			206 669 \$
03	CAB Contrefort	E	R	206 693 \$			206 693 \$
03	Cabanon mais. jeunes Lac-Bport	D	1	166 719 \$			166 719 \$
03	Café renc. centre-ville Québ.	H	L	143 557 \$			143 557 \$
03	CALACS de Charlevoix	I	V	364 475 \$			364 475 \$
03	CAPVISH/Pers.vivant sit. hand.				111 447 \$		111 447 \$
03	Carr. amitié Charlesbourg	E	R	146 339 \$			146 339 \$
03	Carrefour Familial Pers. Hand.	B	C	178 667 \$			178 667 \$

Région	ORGANISME	Programme-service	Catégorie	PSOC			Total PSOC
				MG	ES	PP	
03	Carrefour proches aidants Qc	E	R	165 200 \$			165 200 \$
03	Cent. prév. suicide Charlevoix	F	G	309 021 \$			309 021 \$
03	Cent. commun. Pro-Santé	E	R	221 587 \$		7 800 \$	229 387 \$
03	Cent. femmes basse-ville	I	T	286 802 \$		3 789 \$	290 591 \$
03	Cent. femmes Charlevoix	I	T	265 921 \$			265 921 \$
03	Cent. internat. femmes Québec	I	T	249 362 \$			249 362 \$
03	Cent. jour feu vert	F	G	452 397 \$			452 397 \$
03	Cent. Multi-serv. 16-30 ans	D	2	86 149 \$		3 789 \$	89 938 \$
03	Cent. rés.comm.Jacques-Cartier	D	2	197 068 \$		3 789 \$	200 857 \$
03	Cent. ressources femmes Bport	I	T	248 734 \$			248 734 \$
03	Cent. social Croix Blanche	F	G	289 614 \$			289 614 \$
03	Cent. traitement Le Rucher	C	A	296 026 \$			296 026 \$
03	Cent.entr.trouble aff.bipolair	F	G	204 443 \$			204 443 \$
03	Cent.-femmes aujourd'hui	I	T	254 196 \$		1 860 \$	256 056 \$
03	Centre action bénévole Québec				149 264 \$		149 264 \$
03	Centre Bonne Entente	E	R	187 420 \$			187 420 \$
03	Centre CASA (1997)	C	A	212 795 \$			212 795 \$
03	Centre communautaire l'amitié	F	G	294 635 \$		3 801 \$	298 436 \$
03	Centre d'action bén. aide 23	E	R	206 638 \$			206 638 \$
03	Centre de Crise de Québec				2 807 809 \$		2 807 809 \$
03	Centre de jour l'Envol inc	F	G	219 714 \$			219 714 \$
03	Centre d'Entraide Émotions	F	G	191 289 \$			191 289 \$
03	Centre femmes aux 3 A Québec	I	T	283 913 \$		3 804 \$	287 717 \$
03	Centre Femmes de Portneuf	I	T	130 972 \$			130 972 \$
03	Centre parrainage civique Qc	F	G	195 172 \$			195 172 \$
03	Centre prévention suicide Qc	F	G	988 201 \$			988 201 \$
03	Centre Signes D'Espoir	B	C	263 156 \$			263 156 \$
03	Centre-femmes aux plurielles	I	T	250 218 \$			250 218 \$
03	Centrespoir-Charlesbourg	G	K	134 859 \$			134 859 \$
03	Centr'hommes Charlevoix	I	X	121 736 \$			121 736 \$
03	Cercle polaire	F	G	204 006 \$			204 006 \$
03	CERF Volant de Portneuf				14 367 \$	3 789 \$	18 156 \$
03	Chantelait	I	U	130 972 \$			130 972 \$
03	Club bon coeur des cardiaques	G	K	132 948 \$			132 948 \$
03	Club Cardio-Santé Charlevoix	G	K	130 972 \$			130 972 \$
03	Coll.acc.accouch.accompagnante	I	U	168 803 \$			168 803 \$
03	Com. aide femmes sourdes Québ.	I	T	165 336 \$			165 336 \$
03	Com. volont. quartier-Limoilou	E	R	16 732 \$			16 732 \$
03	Comité Neuville se souvient	E	R	25 375 \$			25 375 \$
03	Comité popote Clermont	E	R	6 400 \$			6 400 \$
03	Comité vas'y Saint-Raymond	E	R	197 313 \$			197 313 \$
03	Communautés solidaires	H	L	194 142 \$			194 142 \$
03	Contact-Ainés	F	G	114 001 \$			114 001 \$
03	Corp. d'animat. l'Ouvre-Boîte	D	1	345 284 \$			345 284 \$
03	Corp. jeun.l'évasion l'Ornière	D	1	166 719 \$			166 719 \$
03	Croissance-travail	F	G	1 074 839 \$			1 074 839 \$
03	Cuisine collective Beauport	H	L	160 986 \$		3 789 \$	164 775 \$
03	Demi-Lune	F	G	259 932 \$			259 932 \$
03	Diabétiques de Québec	G	K	71 559 \$			71 559 \$

Région	ORGANISME	Programme-service	Catégorie	PSOC			Total PSOC
				MG	ES	PP	
03	Diavie	G	K	44 781 \$			44 781 \$
03	Dysphasie Qc	B	C	165 675 \$			165 675 \$
03	Entr. commun. le Halo	E	R	206 643 \$			206 643 \$
03	Entr. des aînés Sillery	E	R	94 829 \$			94 829 \$
03	Entr'actes Produc. Artistique	A	D	170 796 \$			170 796 \$
03	Entraide Agapè	H	L	136 055 \$		3 789 \$	139 844 \$
03	Entraide Faubourg	E	R	267 147 \$			267 147 \$
03	Entraide jeunesse Québec	D	Z	156 072 \$			156 072 \$
03	Entraide naturo-lait	I	U	114 467 \$			114 467 \$
03	Entraide Ste-Foy	E	R	152 057 \$			152 057 \$
03	Épilepsie section de Québec	G	K	121 735 \$			121 735 \$
03	Espace région de Québec	D	2	398 441 \$			398 441 \$
03	Évasion St-Pie X	D	2	290 359 \$		3 789 \$	294 148 \$
03	Éveil charlevoisien	F	G	484 840 \$			484 840 \$
03	Évolution Charlevoix	I	X	116 970 \$			116 970 \$
03	Fond.greffe moelle oss. Est Qc				34 432 \$		34 432 \$
03	Forum jeun. Charlevoix-Ouest	D	1	456 277 \$			456 277 \$
03	Frat. Ste-Marie Ville Vanier	E	R	219 132 \$			219 132 \$
03	GAPI/Groupe aide pers. impuls.	I	X	764 250 \$			764 250 \$
03	Gîte Jeunesse	D	6	705 028 \$			705 028 \$
03	Gr. act.-jeunesse Charlevoix	D	1	580 528 \$			580 528 \$
03	Grands frères & grandes soeurs	D	2	130 972 \$			130 972 \$
03	GRIS-Québec	I	I	121 736 \$	22 102 \$		143 838 \$
03	La Baratte				57 428 \$		57 428 \$
03	La Courtepointhe	H	L	130 972 \$		3 789 \$	134 761 \$
03	L'Amarrage	F	G	563 422 \$			563 422 \$
03	L'Ancrage de l'Isle-Aux-Coudre	D	2	134 725 \$		3 789 \$	138 514 \$
03	Laura Lémerveil	A	D	168 682 \$	27 628 \$		196 310 \$
03	L'Autre avenue, org. just. alt	D	Z	718 944 \$			718 944 \$
03	Le Grand chemin inc. (R03)				482 391 \$		482 391 \$
03	Le Magnifique Inc.	A	D	130 971 \$			130 971 \$
03	Le mieux-être des immigrants	I	M	130 972 \$		3 789 \$	134 761 \$
03	Le Pavois de Loretteville				127 004 \$		127 004 \$
03	Le Pavois de Ste-Foy				173 646 \$		173 646 \$
03	Le Petit Répit				41 410 \$	3 789 \$	45 199 \$
03	Le Piolet/Premiers de cordée	D	2	171 247 \$		3 789 \$	175 036 \$
03	Le Sillage	A	D	127 783 \$			127 783 \$
03	Le Verger, c. c. santé mentale	F	G	192 718 \$			192 718 \$
03	L'Entraide Les Saules Inc.	E	R	79 340 \$			79 340 \$
03	L'équipe bénévole de l'Institu	B	C	34 027 \$			34 027 \$
03	Libre Espace Côte-de-Beaupré	F	G	256 750 \$			256 750 \$
03	Mains de l'espoir Charlevoix	G	K	258 771 \$			258 771 \$
03	Mais. des jeunes Intégrale	D	1	452 826 \$			452 826 \$
03	Mais. famille DVS				435 299 \$		435 299 \$
03	Mais. femmes Québec	I	S	1 220 643 \$			1 220 643 \$
03	Mais. Hélène Lacroix	I	S	1 327 560 \$			1 327 560 \$
03	Mais. j. Escapade Val-Bélair	D	1	218 112 \$			218 112 \$
03	Mais. jeun. St-Ferréol-Neiges	D	1	280 305 \$			280 305 \$
03	Mais. jeunes Ancienne-Lorette	D	1	180 195 \$			180 195 \$
03	Mais. jeunes Cap-Rouge	D	1	190 233 \$			190 233 \$

Région	ORGANISME	Programme-service	Catégorie	PSOC			Total PSOC
				MG	ES	PP	
03	Mais. jeunes Exode Limoilou	D	1	193 934 \$			193 934 \$
03	Mais. jeunes Ile d'Orléans	D	1	294 927 \$			294 927 \$
03	Mais. jeunes Lac St-Charles	D	1	179 851 \$			179 851 \$
03	Mais. jeunes Pont-Rouge 125	D	1	166 719 \$			166 719 \$
03	Mais. jeunes Sillery Élément	D	1	166 719 \$			166 719 \$
03	Mais. jeunes St-Augustin-Desm.	D	1	294 927 \$			294 927 \$
03	Mais. jeunes St-Raymond	D	1	63 201 \$			63 201 \$
03	Mais. jeunes Wendake	D	1	93 646 \$			93 646 \$
03	Mais. Richelieu héb. jeunesse	D	6	555 205 \$			555 205 \$
03	Mais. jeunes St-André Neufchat	D	1	166 719 \$			166 719 \$
03	Maison communautaire Missinak	I	S	1 161 399 \$			1 161 399 \$
03	Maison d'aide Villa St-Léonard	C	A	210 318 \$			210 318 \$
03	Maison de Job	C	A	306 625 \$			306 625 \$
03	Maison de la Famille Charlevoi				34 480 \$		34 480 \$
03	Maison de la Famille DAC				44 536 \$		44 536 \$
03	Maison de Lauberivière	H	L	475 336 \$			475 336 \$
03	Maison de Marthe (la)	I	U	88 355 \$			88 355 \$
03	Maison des jeunes de Neuville	D	1	166 719 \$			166 719 \$
03	Maison des jeunes de St-Emile	D	1	152 097 \$			152 097 \$
03	Maison des jeunes La Marginale	D	1	322 773 \$			322 773 \$
03	Maison des Jeunes l'Atôme	D	1	166 719 \$			166 719 \$
03	Maison du Coeur pour femmes	I	S	1 235 715 \$			1 235 715 \$
03	Maison éclaircie	F	G	350 770 \$	21 369 \$		372 139 \$
03	Maison entraide l'Arc-en-ciel	C	A	227 324 \$			227 324 \$
03	Maison jeunes Beauport Est	D	1	325 340 \$			325 340 \$
03	Maison Jeunes N.-D.-Des-Monts	D	1	166 719 \$			166 719 \$
03	Maison La Montée	I	S	1 179 740 \$			1 179 740 \$
03	Maison Marie Frédéric	D	6	538 487 \$			538 487 \$
03	Maison Marie-Rollet	I	S	1 469 526 \$			1 469 526 \$
03	Maison Oxygène Autonomie				240 404 \$		240 404 \$
03	Maison pour femmes immigrantes	I	S	1 241 381 \$			1 241 381 \$
03	Mamie-lait	I	U	121 736 \$			121 736 \$
03	Marée, regr.par.amis.pers.m.m.	F	G	339 567 \$			339 567 \$
03	MDJ Baraque Éboulements	D	1	166 719 \$			166 719 \$
03	MDJ Beauport Ouest	D	1	322 306 \$			322 306 \$
03	MDJ de Duberger	D	1	166 719 \$			166 719 \$
03	MDJ La Parenthèse	D	1	196 722 \$			196 722 \$
03	MDJ l'Envol	D	1	195 713 \$			195 713 \$
03	MDJ Sainte-Brigitte-de-Laval	D	1	166 719 \$			166 719 \$
03	MDJ Ste-Cath.-Jacques-Cartier	D	1	166 719 \$			166 719 \$
03	MDJ St-Jean-Baptiste	D	1	217 694 \$			217 694 \$
03	Mères Monde Centre jeunes mère	I	U	175 769 \$		1 860 \$	177 629 \$
03	Miels-Québec	H	O	683 087 \$			683 087 \$
03	Mil,vie 12 à 25 ans Para-Chute	D	1	178 277 \$			178 277 \$
03	Mirepi, Maison d'hébergement	I	S	1 583 220 \$			1 583 220 \$
03	Moisson Québec inc.	H	L	134 437 \$			134 437 \$
03	Mouv. des serv. à la communau.	E	R	130 000 \$		3 789 \$	133 789 \$
03	OCÉAN/OC écoute aide naturelle	F	G	205 309 \$			205 309 \$

Région	ORGANISME	Programme-service	Catégorie	PSOC			Total PSOC
				MG	ES	PP	
03	Odyssée bleue Inc.	F	G	156 170 \$			156 170 \$
03	Oeuvres mais. Dauphine	D	2	333 390 \$		3 789 \$	337 179 \$
03	Org. qué. pers. att. du cancer	G	4	166 505 \$			166 505 \$
03	Org. santé mentale OSMOSE	F	G	190 958 \$			190 958 \$
03	Parents-Espoir	F	G	178 564 \$			178 564 \$
03	Passage, centre d'aide proches	C	A	130 972 \$			130 972 \$
03	Patro Roc-Amadour				38 782 \$		38 782 \$
03	Pavois-prog.act.valorisantes	F	G	998 080 \$			998 080 \$
03	Perséides soutien deuil périn.	F	G	178 152 \$			178 152 \$
03	Pilier Jeunesse	D	1	335 253 \$			335 253 \$
03	Point repères	C	A	524 820 \$			524 820 \$
03	Popote de Charlesbourg	E	R	85 645 \$			85 645 \$
03	Popote multi-services	E	R	171 185 \$			171 185 \$
03	Popote Roulante Ste-Foy inc.	E	R	41 263 \$			41 263 \$
03	Présence-famille St-Augustin	E	R	135 498 \$		3 789 \$	139 287 \$
03	Prog.encadrement clin.héb.PECH				1 297 777 \$		1 297 777 \$
03	Proj.interv. prostitution PIPQ	D	2	301 589 \$			301 589 \$
03	Projet LUNE	I	U	259 162 \$			259 162 \$
03	Reg. des Aînés de St-Émile				10 101 \$		10 101 \$
03	Reg. stomisés Québec-Lévis	G	K	27 347 \$			27 347 \$
03	Reg.act.prév.jeunes.Laurenti de	D	2	184 099 \$		3 789 \$	187 888 \$
03	Regr. aide aux Itinérants				62 722 \$		62 722 \$
03	Regr. gr. femmes rég. Québec				20 884 \$		20 884 \$
03	Regr. intégr. soc. Charlevoix	A	D	134 305 \$			134 305 \$
03	Regr. org. comm. rég. 03/Roc03	I	Q	274 055 \$			274 055 \$
03	Regr. Org. de Pers. Handicap.				18 883 \$		18 883 \$
03	Regr. pers. hand. visuelles	B	C	172 655 \$			172 655 \$
03	Relais d'espérance	H	L	171 247 \$			171 247 \$
03	Relais la Chaumine	F	G	328 143 \$			328 143 \$
03	Relevailles Québec	I	U	181 280 \$			181 280 \$
03	Res familiales vieille caserne	H	L	130 972 \$		3 789 \$	134 761 \$
03	Résidence Le Portail	C	A	303 819 \$			303 819 \$
03	Ressource Génésis Charlevoix	C	A	152 097 \$			152 097 \$
03	Ruche Vanier inc. (la)	H	L	143 682 \$		7 800 \$	151 482 \$
03	S.O.S. grossesse	I	U	133 235 \$			133 235 \$
03	SAIRAH	A	D	102 411 \$			102 411 \$
03	Ser. hommes impulsifs Charlev.	I	X	387 910 \$			387 910 \$
03	Serv. amical Basse-Ville	E	R	280 794 \$			280 794 \$
03	Serv. d'aide adap. Immigrants	I	M	156 023 \$			156 023 \$
03	Serv. entr. comm. Rayon soleil	E	R	138 364 \$			138 364 \$
03	Serv. entraide Basse-Ville	E	R	184 190 \$		3 789 \$	187 979 \$
03	Serv. familial acc. supervisé				68 619 \$		68 619 \$
03	Serv.aide.alim. Charlevoix-Est	H	L	126 260 \$		7 800 \$	134 060 \$
03	Service d'entraide l'espoir	F	G	254 912 \$			254 912 \$
03	Service d'entraide Rocamadour				112 096 \$	3 789 \$	115 885 \$
03	Sexplique	I	U	151 434 \$			151 434 \$
03	Soc. Alzheimer Québec	E	R	246 996 \$			246 996 \$
03	Soc. Parkinson rég. de Québec	G	K	96 316 \$			96 316 \$
03	Soc. St-Vincent-de-Paul de QC				45 892 \$	3 789 \$	49 681 \$

Région	ORGANISME	Programme-service	Catégorie	PSOC			Total PSOC
				MG	ES	PP	
03	Solidarité Familles Duberger-L	H	L	171 247 \$		7 800 \$	179 047 \$
03	Squat Basse ville	D	6	467 953 \$		3 789 \$	471 742 \$
03	SRIEQ/Serv. interprét. Est Qc	B	C	8 620 \$	392 314 \$		400 934 \$
03	Tel-Aide Québec, Inc.	F	G	155 090 \$			155 090 \$
03	TRAIC jeunesse	D	2	259 460 \$		3 789 \$	263 249 \$
03	Trip Jeunesse Beauport	D	2	171 247 \$		3 789 \$	175 036 \$
03	Unité domrémy Clermont	C	A	131 356 \$			131 356 \$
03	Violence Info	I	U	536 271 \$			536 271 \$
03	Viol-Secours	I	W	865 547 \$			865 547 \$
03	Vision d'espoir de sobriété	C	A	168 019 \$			168 019 \$
03	YWCA de Québec	I	S	1 610 881 \$			1 610 881 \$
	Mauricie et Centre-du-Québec (04)			59 589 546 \$	6 444 310 \$	216 432 \$	66 250 288 \$
04	Accalmie prévention suicide	F	G	1 152 173 \$	195 669 \$		1 347 842 \$
04	Accord Mauricie inc.	I	X	658 669 \$			658 669 \$
04	Accueil jeunesse Grand'Mère	D	1	170 000 \$			170 000 \$
04	Action Toxicomanie	C	A	256 631 \$			256 631 \$
04	AFPPAMM/Périscopes	F	G	247 825 \$	27 470 \$		275 295 \$
04	Albatros Bois-Francs/Erable	G	K	92 708 \$			92 708 \$
04	Albatros Centre-Mauricie	G	K	140 000 \$			140 000 \$
04	Albatros Drummondville	G	K	104 420 \$			104 420 \$
04	Albatros Trois-Rivières	G	K	94 329 \$			94 329 \$
04	Allaitement-soleil	H	B	145 000 \$			145 000 \$
04	Altern. jeun. Trois-Rivières	D	1	170 000 \$			170 000 \$
04	Anna et la Mer	F	G	92 708 \$			92 708 \$
04	APEVAH Chenaux	B	E	140 000 \$			140 000 \$
04	APPAMM Drummond/Ass. Mentale	F	G	225 682 \$	33 153 \$		258 835 \$
04	AQD Mauricie et Centre du Qc	B	C	143 443 \$			143 443 \$
04	Arche Mauricie inc.	A	D	485 902 \$			485 902 \$
04	Artisans bén. Paix Mauricie	H	L	179 034 \$		6 733 \$	185 767 \$
04	Ass. aidants bassin Maskinongé	E	R	63 562 \$			63 562 \$
04	Ass. coop. éco. fam. rég. T.R.	H	L	199 150 \$			199 150 \$
04	Ass. éduc. récréa. aveugles	B	C	140 000 \$			140 000 \$
04	Ass. fibromyalgie Mauric./C.Q.	G	K	140 601 \$			140 601 \$
04	Ass. gr jeunes Hauts-reliefs	D	1	170 000 \$			170 000 \$
04	Ass. hand. adultes Mauricie	B	E	140 000 \$			140 000 \$
04	Ass. intégration soc. Bois-Fra	A	D	140 000 \$			140 000 \$
04	Ass. parents enf. hand. (APEH)	B	E	184 177 \$			184 177 \$
04	Ass. parents enf. hand. CQ	B	E	150 000 \$			150 000 \$
04	Ass. pers. aid. VB	E	R	140 812 \$			140 812 \$
04	Ass. pers. han.Nicolet-Yamaska	B	E	170 000 \$			170 000 \$
04	Ass. pers. hand. act. Mékinac	B	E	140 000 \$			140 000 \$
04	Ass. pers. hand. Drummond	B	C	140 000 \$			140 000 \$
04	Ass. pers. hand. MRC Bécancour	B	E	170 000 \$			170 000 \$
04	Ass. pers. malentendantes B-F.	B	C	140 000 \$			140 000 \$
04	Ass. personnes hand. érable	B	E	150 000 \$			150 000 \$
04	Ass. proches aidantes BNY	E	R	140 812 \$			140 812 \$
04	Ass. proches aidants Arth.-Ér.	E	R	140 812 \$			140 812 \$
04	Ass. proches aidants l'énergie	E	R	92 708 \$	320 000 \$		412 708 \$
04	Ass. Québec enfants prob. aud.	B	C	148 588 \$			148 588 \$

Région	ORGANISME	Programme-service	Catégorie	PSOC			Total PSOC
				MG	ES	PP	
04	Ass. surdit� Centre du Qu�bec	B	C	8 353 \$			8 353 \$
04	Ass.paralysie c�r�b. Mauricie	B	C	146 761 \$			146 761 \$
04	Ass.pers.d�fic intel.B�c/Nic.Y	A	D	205 867 \$			205 867 \$
04	Ass.pers.malentendantes Maur.	B	C	31 075 \$			31 075 \$
04	Ass.pers.proches aidantes Drum	E	R	140 812 \$			140 812 \$
04	Ass.trau.cranio-c�r�braux MCQ	G	K	193 134 \$			193 134 \$
04	Asso. parents-ress Bois-Francis				281 653 \$		281 653 \$
04	Assoc. cardiaques Mauricie	G	K	146 267 \$			146 267 \$
04	Assoc. pers. hand. Maskinong�	B	E	122 561 \$			122 561 \$
04	Association Le P.A.S.	F	G	224 759 \$	32 232 \$		256 991 \$
04	Autisme - Centre du Qu�bec	A	F	178 210 \$			178 210 \$
04	Autisme Mauricie	A	F	178 210 \$			178 210 \$
04	Autonomie Jeunesse Inc.				175 154 \$		175 154 \$
04	Aux Trois Pivots	D	Z	594 090 \$			594 090 \$
04	Avenue-libre Bassin Maskinong�	F	G	153 213 \$	59 109 \$		212 322 \$
04	Avenues citoyennes	D	Z	188 942 \$			188 942 \$
04	Bureau lutte sexuel./BLITSS	H	O	181 752 \$			181 752 \$
04	C. aide & lutte agress. (R04)	I	V	518 057 \$			518 057 \$
04	C. d'act. b�n�v. de l'�rable	E	H	230 000 \$			230 000 \$
04	C. sant� des femmes Mauricie	I	U	272 635 \$	383 921 \$		656 556 \$
04	CAB de la MRC Maskinong�	E	H	247 443 \$			247 443 \$
04	CAB du Lac St-Pierre	E	H	230 000 \$			230 000 \$
04	CAB Grand'M�re	E	H	268 057 \$			268 057 \$
04	CAB M�kinac	E	H	230 000 \$			230 000 \$
04	CALACS Entraid'Action	I	V	385 916 \$			385 916 \$
04	CALACS Passerelle centre aide	I	V	456 990 \$			456 990 \$
04	CALACS Unies-Vers-Elles	I	V	385 916 \$			385 916 \$
04	Carpe Diem	E	R	493 278 \$	809 212 \$		1 302 490 \$
04	Carr. d'ent. b�n�. Bois-Francis	E	H	470 245 \$	71 098 \$		541 343 \$
04	Carr. gen. Grand Daveluyville	H	L	114 420 \$			114 420 \$
04	Carr.act.b�n�vole H.St-Maurice	E	H	230 000 \$		8 092 \$	238 092 \$
04	Carrefour d'entraide Drummond	H	L	163 279 \$			163 279 \$
04	Carrefour familial Manseau				2 782 \$		2 782 \$
04	Carrefour jeunesse Shawinigan	D	I	170 000 \$			170 000 \$
04	Carrefour Normandie St-Tite	H	L	122 561 \$	11 808 \$	7 586 \$	141 955 \$
04	Cen. pr�v. suicide Arth.-�ra.	F	G	266 971 \$	20 786 \$		287 757 \$
04	Cent. act. b�n. Drummond	E	H	521 761 \$			521 761 \$
04	Cent. act. b�n. MRC B�cancour	E	H	317 850 \$			317 850 \$
04	Cent. act. b�n�vole Riverains	E	H	230 000 \$			230 000 \$
04	Cent. action b�n�vole Rivage	E	H	317 850 \$			317 850 \$
04	Cent. �duc. pop. Pte-du-Lac	H	L	167 874 \$			167 874 \$
04	Cent. entraide Contact	H	L	170 000 \$		6 385 \$	176 385 \$
04	Cent. �tape bassin Maskinong�	C	A	125 862 \$			125 862 \$
04	Cent. ress. hommes Drummond	I	X	761 835 \$			761 835 \$
04	Cent. ress. naiss. Mauricie	H	B	280 743 \$	21 208 \$		301 951 \$
04	Cent.interv. d�pendances A-Roy	C	A	151 138 \$			151 138 \$
04	Centre act. b�n�. Laviolette	E	H	508 168 \$			508 168 \$
04	Centre act. b�n�v. Shawinigan	E	H	369 685 \$			369 685 \$

Région	ORGANISME	Programme-service	Catégorie	PSOC			Total PSOC
				MG	ES	PP	
04	Centre action bénévole Moraine	E	H	230 000 \$			230 000 \$
04	Centre d'action bén. Nicolet	E	H	230 000 \$			230 000 \$
04	Centre de femmes de Shawinigan	I	T	248 237 \$			248 237 \$
04	Centre de stimulation l'Envol	B	E	184 498 \$			184 498 \$
04	Centre des femmes l'Héritage	I	T	248 237 \$			248 237 \$
04	Centre des femmes parmi elles	I	T	248 237 \$			248 237 \$
04	Centre d'organisat. Mauricien	H	L	220 665 \$			220 665 \$
04	Centre du Plateau Laval	H	L	170 330 \$	23 352 \$	3 350 \$	197 032 \$
04	Centre entraide rayons soleil	C	A	151 138 \$			151 138 \$
04	Centre le Havre Trois-Rivières	C	P	840 514 \$			840 514 \$
04	Centre Normand Léveillé inc.	B	E	292 973 \$			292 973 \$
04	Centre Roland-Bertrand	C	P	912 718 \$	27 206 \$	13 906 \$	953 830 \$
04	Chrysalide Maison héb. SM	F	G	512 122 \$			512 122 \$
04	Cnt. soc. récréatif St-Sacrement	D	2	18 367 \$			18 367 \$
04	Cnt.écoute prév.suicide Drumm.	F	G	268 234 \$	21 433 \$		289 667 \$
04	Coll. femmes Nicolet & rég.	I	T	248 237 \$			248 237 \$
04	Commun accord org. just. alt.	D	Z	263 926 \$			263 926 \$
04	Comptoir alimentaire Drummond	H	L	171 379 \$		19 470 \$	190 849 \$
04	Corp. mais.jeunes Action-Jeun.	D	1	170 000 \$			170 000 \$
04	Coup de main Mauricie	B	C	192 939 \$			192 939 \$
04	Cuis. coll. Bois-Francis	H	L	149 585 \$			149 585 \$
04	Cuisines collec.Francheville	H	L	164 615 \$			164 615 \$
04	Défi jeunesse Haut St-Maurice	D	1	170 000 \$			170 000 \$
04	Diabète Bois-Francis	G	K	140 000 \$			140 000 \$
04	Diabète Mauricie	G	K	110 000 \$			110 000 \$
04	DI-TSA Centre-Mauricie/Mékinac	A	D	319 202 \$	55 538 \$		374 740 \$
04	Eau-vent (Maison de jeunes)	D	1	170 000 \$			170 000 \$
04	Ebyon	H	L	170 000 \$		6 733 \$	176 733 \$
04	Ensoleilvent	C	P	512 398 \$			512 398 \$
04	Entraide Bécancour inc.	H	L	117 334 \$		3 350 \$	120 684 \$
04	Entraide homme sex./EMPHASE	I	X	291 562 \$			291 562 \$
04	ESPACE Centre-du-Québec	D	2	369 463 \$			369 463 \$
04	Espace Mauricie	D	2	370 444 \$			370 444 \$
04	Espace Rivier	D	2	140 000 \$			140 000 \$
04	F.A.I.R.E.				4 809 \$		4 809 \$
04	F.A.R. (fam. acc. référence)	I	S	1 432 844 \$			1 432 844 \$
04	Femmes de Mékinac	I	T	248 237 \$			248 237 \$
04	Fond. traum. cra-cér. M.B-F				65 147 \$		65 147 \$
04	Fonds communautaire Chenaux	H	L	163 279 \$		6 194 \$	169 473 \$
04	Gentilly transit jeunesse	D	2	91 058 \$			91 058 \$
04	Gr. entr. Entrain	F	G	157 936 \$	102 349 \$		260 285 \$
04	Gr. entraide facile d'accès	F	G	150 954 \$	54 285 \$		205 239 \$
04	Grands frères/soeurs Trois-Riv	D	2	140 000 \$			140 000 \$
04	GRIS-Mauricie/Centre-du-Québec	I	I	158 930 \$			158 930 \$
04	Groupe entraide La Lanterne	F	G	263 277 \$	50 848 \$		314 125 \$
04	Gyroscope Bassin Maskinongé	F	G	167 881 \$	8 601 \$		176 482 \$
04	Halte Bois-Francis (Homme Alte)	I	X	520 935 \$			520 935 \$
04	Handicap act. auton. B-Francis	B	C	140 000 \$			140 000 \$

Région	ORGANISME	Programme-service	Catégorie	PSOC			Total PSOC
				MG	ES	PP	
04	Hépatites ressources	G	K	161 043 \$			161 043 \$
04	HSI handicaps Soleil	B	C	140 000 \$			140 000 \$
04	La Fréquence inc.	D	1	170 000 \$			170 000 \$
04	La Maison Le Coudrier	E	J	21 489 \$			21 489 \$
04	La Passerelle,mentale BNY /R04	F	G	185 282 \$	15 279 \$		200 561 \$
04	La Piaule Centre-du-Québec inc	D	2	246 294 \$			246 294 \$
04	La Relance Nicolet-Bécancour	C	A	151 138 \$			151 138 \$
04	La Sécurité alimentaire	H	L	145 000 \$		6 385 \$	151 385 \$
04	La Séjournelle	I	S	1 313 027 \$			1 313 027 \$
04	La Source/Ass. hand. HSMaurice	B	E	140 000 \$			140 000 \$
04	La tablee populaire	H	L	183 368 \$			183 368 \$
04	L'Alter-Égaux, org. just. alt.	D	Z	150 088 \$			150 088 \$
04	L'Amis-temps Bois-Francis	B	E	301 054 \$			301 054 \$
04	LaRue Bécancour inc.	D	2	150 000 \$			150 000 \$
04	L'Autre Fabrik inc.	B	C	231 772 \$			231 772 \$
04	Le Grand chemin inc. (R04)				652 412 \$		652 412 \$
04	Le lien maison famille				29 313 \$		29 313 \$
04	Le Ruban Rose	G	4	140 000 \$			140 000 \$
04	Les Horizons ouverts				209 162 \$		209 162 \$
04	L'évasion service gard. répit	B	E	292 973 \$			292 973 \$
04	Local action jeunes	D	1	170 000 \$			170 000 \$
04	Logements adaptés Drummond	E	J	23 751 \$			23 751 \$
04	Ludolettre	H	L	173 494 \$	3 323 \$	3 667 \$	180 484 \$
04	M. habit-action Drummondville	D	6	650 441 \$			650 441 \$
04	Mais. cit. des familles Shaw.				27 206 \$		27 206 \$
04	Mais. des femmes Drummondville	I	T	248 237 \$			248 237 \$
04	Mais. des Jeunes de Bécancour	D	1	155 000 \$			155 000 \$
04	Mais. des jeunes de St-Germain	D	1	170 000 \$			170 000 \$
04	Mais. fam. bassin Maskinongé				40 953 \$		40 953 \$
04	Mais. fam. Drummond				48 999 \$		48 999 \$
04	Mais. famille Trois-Rivières				214 059 \$		214 059 \$
04	Mais. jeunes Au bout du monde	D	1	170 000 \$			170 000 \$
04	Mais. jeunes Bas-St-François	D	1	170 000 \$			170 000 \$
04	Mais.Jeunes la Forteresse	D	1	170 000 \$			170 000 \$
04	Maison Carignan	C	A	527 663 \$			527 663 \$
04	Maison Coup de pouce T.R.	H	L	170 000 \$		6 733 \$	176 733 \$
04	Maison de connivence	I	S	1 181 827 \$			1 181 827 \$
04	Maison de l'abondance	H	L	140 000 \$		11 000 \$	151 000 \$
04	Maison des familles de Érables				15 364 \$		15 364 \$
04	Maison des familles de Mékinac				18 704 \$		18 704 \$
04	Maison des familles du Rivage				5 526 \$		5 526 \$
04	Maison des femmes Bois-Francis	I	T	248 237 \$			248 237 \$
04	Maison des jeunes Plessisville	D	1	170 000 \$			170 000 \$
04	Maison D'héberg. la Volte-Face	I	S	1 181 827 \$			1 181 827 \$
04	Maison famille Des Chenaux				18 500 \$		18 500 \$
04	Maison familles Chemin du Roi				2 763 \$		2 763 \$
04	Maison jeu. Esc. Jeune. Piaule	D	1	170 000 \$			170 000 \$
04	Maison La Nacelle	I	S	1 181 827 \$			1 181 827 \$
04	Maison Le Tag	D	2	48 942 \$			48 942 \$

Région	ORGANISME	Programme-service	Catégorie	PSOC			Total PSOC
				MG	ES	PP	
04	Maison quartier Drummondville	D	1	189 175 \$			189 175 \$
04	Maison Raymond Roy	D	6	646 834 \$			646 834 \$
04	Maison Re-Né	H	O	460 337 \$			460 337 \$
04	Maison Réverbère	F	G	504 643 \$	30 506 \$		535 149 \$
04	Maison thérapie Vict.-Artha.	C	A	400 000 \$			400 000 \$
04	Maison transition Batiscan	C	P	521 887 \$			521 887 \$
04	Maternaide du Québec	H	B	140 561 \$	5 343 \$		145 904 \$
04	MDJ Au Coeur des Montagnes	D	1	170 000 \$			170 000 \$
04	MDJ de Sainte-Gertrude	D	1	155 000 \$			155 000 \$
04	MDJ des jeunes de Wickham	D	1	170 000 \$			170 000 \$
04	MDJ éveil jeunesse Louiseville	D	1	170 000 \$			170 000 \$
04	MDJ La destination 12-17 inc.	D	1	170 000 \$			170 000 \$
04	MDJ Le Chakado	D	1	170 000 \$			170 000 \$
04	MDJ Le Transit	D	1	170 000 \$			170 000 \$
04	MDJ L'Index (N-Dame-Montauban)	D	1	170 000 \$			170 000 \$
04	MDJ Saint-Charles-de-Drummond	D	1	170 000 \$			170 000 \$
04	MDJ Sainte-Brigitte-des-Saults	D	1	155 000 \$			155 000 \$
04	MDJ Shawinigan-Sud	D	1	170 000 \$			170 000 \$
04	MDJ St-Cyrille de Wendover	D	1	170 000 \$			170 000 \$
04	MDJ St-Georges-de-Champlain	D	1	170 000 \$			170 000 \$
04	Moisson Mauricie / Centre-Qc	H	L	181 379 \$		21 733 \$	203 112 \$
04	Ö Rivage	C	A	137 561 \$			137 561 \$
04	Org. réc. anti-pauv. l'Érable	H	L	207 041 \$		3 224 \$	210 265 \$
04	Org. récup. ali. ser St-Eusèbe	H	L	136 192 \$	10 972 \$	3 224 \$	150 388 \$
04	Pacte Bois-Francis inc.	D	Z	267 005 \$			267 005 \$
04	Parcours	B	C	76 188 \$			76 188 \$
04	Parenthèse				123 552 \$		123 552 \$
04	Parents partenaires	F	G	228 530 \$			228 530 \$
04	Parkinson C-Q Mauricie inc.	G	K	144 091 \$			144 091 \$
04	Parrainage civique Bois-Franc	A	D	145 000 \$			145 000 \$
04	Parrainage civique Drummond	A	D	145 000 \$			145 000 \$
04	Parrainage civique T-R Métro	A	D	145 000 \$			145 000 \$
04	Part. 12-18/Érable	D	1	154 000 \$			154 000 \$
04	Part. Action jeunesse Mékinac	D	1	143 069 \$			143 069 \$
04	Pavillon de l'Assuétude Phénix, ECJ,	C	A	968 157 \$			968 157 \$
04	Mauricie/Mékinac	F	G	157 419 \$	95 772 \$		253 191 \$
04	Pivot Centre-du-Québec	F	G	232 747 \$	88 572 \$		321 319 \$
04	Point Rue Nicolet Yamaska	D	2	487 786 \$	24 261 \$		512 047 \$
04	Proches aidants MRC Maskinongé	E	R	77 250 \$			77 250 \$
04	Reg.org.base santé mental.ROBS	F	G	148 588 \$	16 894 \$		165 482 \$
04	Regr.aidants naturels Mauricie	E	R	140 812 \$			140 812 \$
04	Regroup.org.pers.handicapés				3 806 \$		3 806 \$
04	Rendez-vous familial inc.				5 477 \$		5 477 \$
04	Répit jeunesse	D	2	182 739 \$			182 739 \$
04	Rés. aide Tremplin	F	G	658 510 \$	132 058 \$		790 568 \$
04	Réseau habit. commun. Mauricie				77 987 \$		77 987 \$
04	Résidence Entre-Deux	E	J	47 502 \$			47 502 \$
04	Ress. alternatives Maskinongé	D	Z	150 088 \$			150 088 \$

Région	ORGANISME	Programme-service	Catégorie	PSOC			Total PSOC
				MG	ES	PP	
04	Ressource aide alimentaire	H	L	145 000 \$		3 667 \$	148 667 \$
04	Ressource Parent-ailes				18 479 \$		18 479 \$
04	Restaurant Populaire	H	L	106 630 \$			106 630 \$
04	Rose des vents de Drummond	I	S	1 458 502 \$			1 458 502 \$
04	Services René-Verrier				229 538 \$		229 538 \$
04	SIT-Mauricie (Serv. int. trav)	F	G	33 750 \$	583 949 \$	75 000 \$	692 699 \$
04	Soc. Alzheimer Centre-du-Qc	E	R	489 020 \$	533 394 \$		1 022 414 \$
04	Soc. can. sclérose plaques CQ	G	K	133 245 \$			133 245 \$
04	Soc.Can.Sclér.plaques-Mauricie	G	K	127 904 \$			127 904 \$
04	Sol.rég. aide acc.Centre QC/M.	F	G	269 132 \$			269 132 \$
04	Tandem Mauricie	H	O	181 752 \$			181 752 \$
04	TDA/H Mauricie Centre du Qc	F	G	165 789 \$			165 789 \$
04	Toit de l'amitié	I	S	1 140 512 \$			1 140 512 \$
04	Trait d'union de Victoriaville	D	1	170 109 \$			170 109 \$
04	Trans-Mauricie/Centre du Qc	I	I	143 930 \$			143 930 \$
04	Tràsh - Travail de rue Shawi.	D	2	140 000 \$			140 000 \$
04	Trav. rue La Tuque	D	2	140 000 \$			140 000 \$
04	Travail rue comm. MRC Maskin.	D	2	140 000 \$			140 000 \$
04	Traverse du sentier	F	G	161 260 \$	89 864 \$		251 124 \$
04	Traversée 12-18 ans	D	1	170 000 \$			170 000 \$
04	Traversier entraide santé ment	F	G	169 897 \$	143 447 \$		313 344 \$
04	TROC Centre-Qc Mauricie	I	Q	184 744 \$	70 053 \$		254 797 \$
04	Villa Tournesol	E	J	20 358 \$			20 358 \$
04	Volteface	D	Z	324 176 \$			324 176 \$
	Etrie (05)			46 977 106 \$	543 451 \$	650 000 \$	48 170 557 \$
05	Aide comm. Lennoxville environ	E	R	252 860 \$			252 860 \$
05	Alternative s.m. Autre Versant	F	G	520 385 \$			520 385 \$
05	Anim. jeunes. Haut-St-François	D	1	122 066 \$			122 066 \$
05	APAMCQ/Assoc. pers. aphasiques	G	K	148 588 \$			148 588 \$
05	AQETA/Etrie	B	C	109 498 \$			109 498 \$
05	Arche de l'Etrie	H	O	221 213 \$			221 213 \$
05	Arrimage Etrie	H	5	228 783 \$			228 783 \$
05	Ass. des accident. cérébro-va.	B	C	262 723 \$			262 723 \$
05	Ass. des sourds de l'Etrie	B	C	126 539 \$			126 539 \$
05	Ass. entr.s.m. Éveil B-Miss.	F	G	243 445 \$			243 445 \$
05	Ass. épilepsie-Etrie	G	K	79 703 \$			79 703 \$
05	Ass. gr. jeunesse or blanc	D	1	168 600 \$			168 600 \$
05	Ass. PANDA Brome-Missisquoi	A	D	121 697 \$			121 697 \$
05	Ass. pers. hand. phys. B-M	B	C	143 314 \$			143 314 \$
05	Ass. Qc. enf. probl. auditifs	B	C	98 106 \$			98 106 \$
05	Ass. qué. aphasiques Granby-r.	B	C	87 343 \$			87 343 \$
05	Ass. sclérose plaques Etrie	B	C	228 786 \$			228 786 \$
05	Ass. Sherbrooke défic. intel.	A	D	197 539 \$			197 539 \$
05	Ass. spina bifida hydro.Etrie	B	C	126 539 \$			126 539 \$
05	Ass. syndrome Down	A	D	162 106 \$			162 106 \$
05	Ass.Granby déf. int. autisme	A	D	150 503 \$			150 503 \$
05	Ass.parents de pers. hand.B-M.	A	D	100 691 \$			100 691 \$
05	Ass.proches pers.att.mal.ment.	F	G	299 153 \$			299 153 \$

Région	ORGANISME	Programme-service	Catégorie	PSOC			Total PSOC
				MG	ES	PP	
05	Assoc. fibromyalgie Estrie	G	K	227 476 \$			227 476 \$
05	Assoc. sportive hand. Estrie	B	C	123 199 \$			123 199 \$
05	Association Avante	I	T	247 141 \$			247 141 \$
05	Association Garagona	A	D	163 190 \$			163 190 \$
05	Auberge Sous mon toit inc.	I	Y	519 606 \$			519 606 \$
05	Autism'Aide Estrie	A	F	349 229 \$			349 229 \$
05	Autre Rive	F	G	215 008 \$			215 008 \$
05	Azimet Nord	D	1	124 852 \$			124 852 \$
05	Banque aliment. Memphrémagog	H	L	173 594 \$			173 594 \$
05	Bedon & bout'chou	H	B	55 918 \$			55 918 \$
05	Braille Atout	B	C	31 680 \$			31 680 \$
05	Bulle et Baluchon	D	2	375 029 \$			375 029 \$
05	C. aide & lutte agress. (R05)	I	V	673 401 \$			673 401 \$
05	CAB 4 vents inc.	E	H	238 661 \$			238 661 \$
05	CAB Carrefour partage Magog	E	R	176 813 \$			176 813 \$
05	CAB de Bedford et Environ	E	R	222 069 \$			222 069 \$
05	CAB de Farnham	E	R	227 335 \$			227 335 \$
05	CAB de Granby	E	R	285 306 \$			285 306 \$
05	CAB de Richmond	E	R	173 375 \$			173 375 \$
05	CAB de Sherbrooke	I	H	110 855 \$			110 855 \$
05	CAB de Sutton	E	H	107 395 \$			107 395 \$
05	CAB de Windsor	E	R	184 851 \$			184 851 \$
05	CAB des Sources	E	R	265 908 \$			265 908 \$
05	CAB du Granit	E	R	292 629 \$			292 629 \$
05	CAB du Haut St-François	E	R	309 489 \$			309 489 \$
05	CAB Missisquoi-Nord	E	R	201 154 \$			201 154 \$
05	CAB MRC Coaticook	E	R	275 443 \$			275 443 \$
05	CAB R.H. Rediker	E	R	196 535 \$			196 535 \$
05	CAB Valcourt et Région Calacs Riv. H-Yamaska	E	R	182 753 \$			182 753 \$
05	Brome-Mi	I	V	489 034 \$			489 034 \$
05	Cellule fam. Brome-Missisquoi	C	A	124 784 \$			124 784 \$
05	Cent. bén. mieux être Lac Brôm	E	R	33 171 \$			33 171 \$
05	Cent. femm. immigr. Sherbrooke	I	T	270 481 \$			270 481 \$
05	Cent. femm. Memphrémagog	I	T	256 917 \$			256 917 \$
05	Cent. femmes Val St-François	I	T	303 802 \$			303 802 \$
05	Cent. prév. suicide Haute-Yam.	F	G	514 664 \$			514 664 \$
05	Cent. Soeur Marguerite Dubois	H	L	19 756 \$			19 756 \$
05	Cent.inter.viol.agr.sex.Estrie	I	W	495 284 \$			495 284 \$
05	Centre act. bénévol. Cowansville	E	R	235 658 \$			235 658 \$
05	Centre de jour Ma Cabane	H	L	22 484 \$			22 484 \$
05	Centre de soutien Estrie	G	4	73 706 \$			73 706 \$
05	Centre d'entraide La Boussole	C	A	91 183 \$			91 183 \$
05	Centre des femmes la parolière	I	T	256 803 \$			256 803 \$
05	Centre des femmes Mrc Granit	I	T	256 802 \$			256 802 \$
05	Centre des femmes-Lennoxville	I	T	268 119 \$			268 119 \$
05	Centre des jeunes Lennoxville	D	1	130 607 \$			130 607 \$
05	Centre entraide Plus Estrie	H	L	164 189 \$			164 189 \$
05	Centre femmes H-F Passerelle	I	T	256 916 \$			256 916 \$
05	Centre jeunesse trait d'union	D	1	181 750 \$			181 750 \$

Région	ORGANISME	Programme-service	Catégorie	PSOC			Total PSOC
				MG	ES	PP	
05	Centre L'Elan	F	G	241 899 \$			241 899 \$
05	Centre Partage St-François	I	Y	194 495 \$			194 495 \$
05	Chaudronnée Estrie	H	L	161 204 \$			161 204 \$
05	Club handicapés Brome-Missis.	A	D	113 072 \$			113 072 \$
05	Club troisième âge de Farnham	E	J	83 466 \$			83 466 \$
05	Coalit. Impact rue H-Yamaska	D	2	110 568 \$			110 568 \$
05	Coalition sherbr. trav. rue	D	2	246 599 \$			246 599 \$
05	Collective par et pour elle	I	T	251 117 \$			251 117 \$
05	Com. popote roul. Cowansville	E	R	46 565 \$			46 565 \$
05	Com. popote roul. Farnham	E	R	58 246 \$			58 246 \$
05	Cordée ress. alternative SM	F	G	314 776 \$			314 776 \$
05	Corp.jeunesse Memphrémagog	D	1	160 961 \$			160 961 \$
05	Croisée des sentiers	F	G	198 925 \$			198 925 \$
05	Cuis. Bouché-Double Memphrém.	H	L	173 592 \$			173 592 \$
05	Cuisine Amitié MRC des Sources	H	L	170 559 \$			170 559 \$
05	Cuisine coll. Blé d'or Sherbro	H	L	161 202 \$			161 202 \$
05	Cuisines coll.Haut-St-François	H	L	158 255 \$			158 255 \$
05	Cuisines collectives Haute-Yam	H	L	67 680 \$			67 680 \$
05	Cuisines collectives Montérégie	H	L	69 263 \$			69 263 \$
05	Dagobert et Cie	B	C	119 498 \$			119 498 \$
05	Défi handicap Sources	B	E	100 224 \$			100 224 \$
05	Diabete Brome-Missisquoi (DBM)	G	K	66 142 \$			66 142 \$
05	Diabète Estrie	G	K	126 541 \$			126 541 \$
05	Diabétiques Haute-Yamaska	G	K	75 468 \$			75 468 \$
05	DIRA-Estrie	E	J	205 411 \$			205 411 \$
05	Divers-Gens	I	I	58 362 \$			58 362 \$
05	Domaine Sobriété	C	A	267 173 \$			267 173 \$
05	Dysphasie-Estrie	B	C	193 123 \$			193 123 \$
05	Elixir ou l'Assuétude d'Eve	C	A	228 786 \$			228 786 \$
05	Entrée Chez-Soi	F	G	315 478 \$			315 478 \$
05	Entr'elles Granby inc.	I	T	435 806 \$	46 175 \$		481 981 \$
05	Épilepsie Montérégie	G	K	129 025 \$			129 025 \$
05	Equ. accompagnement Diapason	E	R	131 485 \$			131 485 \$
05	Escale Estrie	I	S	1 724 516 \$			1 724 516 \$
05	Étincelles bonheur Haut St-Fra	A	D	164 194 \$			164 194 \$
05	Grande table	H	L	170 559 \$			170 559 \$
05	Grands frères soeurs Estrie	D	2	133 043 \$			133 043 \$
05	Groupe rég. inter./GRIS Estrie	I	I	106 624 \$			106 624 \$
05	Handi Apte	B	R	219 707 \$			219 707 \$
05	Handi-Capable	B	C	104 319 \$			104 319 \$
05	Horizon pour elle	I	S	1 328 164 \$			1 328 164 \$
05	Inter. rég. sida (IRIS-Estrie)	H	O	83 997 \$			83 997 \$
05	Jeunes du coin d'Ascot inc.	D	1	169 069 \$			169 069 \$
05	JEVI prév.suicide-Estrie	F	G	582 425 \$			582 425 \$
05	Justice alternative médiation	D	Z	342 218 \$			342 218 \$
05	La Bouée rég. Lac Mégantic	I	S	1 446 385 \$			1 446 385 \$
05	La Maison Caméléon de l'Estrie	A	E	193 888 \$			193 888 \$
05	La Maison Séjour	I	S	1 121 067 \$			1 121 067 \$
05	La Réplique Estrie	H	O	74 109 \$			74 109 \$
05	Le phare source d'entraide	F	G	217 076 \$			217 076 \$

Région	ORGANISME	Programme-service	Catégorie	PSOC			Total PSOC
				MG	ES	PP	
05	Le Pont, org. justice altern.	D	Z	481 741 \$			481 741 \$
05	L'Ensoleillée:Ress.comm.santé	F	G	208 082 \$			208 082 \$
05	Les Fantastiques de Magog	A	D	164 194 \$			164 194 \$
05	Les soupapes bonne humeur	A	D	164 194 \$			164 194 \$
05	Les Tabliers en folie	H	L	165 244 \$			165 244 \$
05	L'Éveil,Ress. en santé mentale	F	G	199 151 \$			199 151 \$
05	L'exit de Waterloo	D	1	172 956 \$			172 956 \$
05	M. des jeunes de l'or blanc	D	1	161 436 \$			161 436 \$
05	Mais. des jeunes Le Boum	D	1	164 460 \$			164 460 \$
05	Mais. héb. pers. diff. Granby	I	Y	417 507 \$	46 175 \$		463 682 \$
05	Mais. héberg. R.S.S.M.	F	G	546 846 \$			546 846 \$
05	Mais. jeunes Waterville: Pacif	D	1	123 336 \$			123 336 \$
05	Mais.héberg.jeunes.living room	D	6	416 978 \$			416 978 \$
05	Mais.jeunes Actimaje	D	1	100 871 \$			100 871 \$
05	Maison Alice Desmarais	I	S	1 256 300 \$			1 256 300 \$
05	Maison CALM	D	2	87 772 \$	294 509 \$		382 281 \$
05	Maison des jeunes de Sutton	D	1	110 236 \$			110 236 \$
05	Maison des jeunes l'initiative	D	1	170 491 \$			170 491 \$
05	Maison jeunes Est inc.	D	6	427 995 \$			427 995 \$
05	Maison jeunes Fleurimont	D	1	129 355 \$			129 355 \$
05	Maison répit Déragon	A	D	270 841 \$			270 841 \$
05	Maison soutien aux aidants	E	J	258 739 \$			258 739 \$
05	Marraine tendresse de Estrie	H	B	85 287 \$			85 287 \$
05	MDJ de Coaticook	D	1	170 911 \$			170 911 \$
05	MDJ de Farnham	D	1	176 974 \$			176 974 \$
05	MDJ de Granby	D	1	169 707 \$			169 707 \$
05	MDJ de la St-François	D	1	163 659 \$			163 659 \$
05	MDJ Serge Forest	D	1	161 474 \$			161 474 \$
05	Méridienne 1990	I	S	1 132 344 \$			1 132 344 \$
05	Moisson Estrie	H	L	244 044 \$			244 044 \$
05	Moisson Haut-Saint-François	H	L	83 648 \$			83 648 \$
05	MomentHom	I	Y	490 845 \$		200 000 \$	690 845 \$
05	Mon Shack, mes choix, avenir!	F	G	148 850 \$			148 850 \$
05	Mouv. paralysie céréb. Estrie	B	C	62 709 \$			62 709 \$
05	Naissance-Renaissance Estrie	H	B	172 867 \$			172 867 \$
05	Nourri Source Estrie	H	B	64 669 \$			64 669 \$
05	Oasis santé mentale Granby	F	G	332 520 \$			332 520 \$
05	OEIL	B	C	85 192 \$			85 192 \$
05	Orientation jeunesse Haute-Yam	D	2	57 800 \$			57 800 \$
05	Parenfant Montérégie				156 592 \$		156 592 \$
05	Parkinson Estrie	B	C	64 669 \$			64 669 \$
05	Partage Notre-Dame	H	L	94 954 \$			94 954 \$
05	Place des jeunes l'Intervalle	D	1	105 980 \$			105 980 \$
05	Point 14-18 Danville	D	1	168 597 \$			168 597 \$
05	Points jeunesse Granit	D	1	167 930 \$			167 930 \$
05	Pop. rég. Bedford	E	R	84 254 \$			84 254 \$
05	Pop. roul. l'Ange-Gardien	E	R	49 155 \$			49 155 \$
05	Promotion défense en santé	F	G	297 933 \$			297 933 \$
05	Rayon soleil Estrie	E	R	146 282 \$			146 282 \$
05	Regr. soutien aidants Brome-M	E	R	332 119 \$			332 119 \$

Région	ORGANISME	Programme-service	Catégorie	PSOC			Total PSOC
				MG	ES	PP	
05	Regroup. commm. (ROC) Estrie	I	Q	212 461 \$			212 461 \$
05	Réseau amis Sherbrooke	E	R	237 288 \$			237 288 \$
05	Ress. pr hommes Haute-Yamaska	I	Y	458 820 \$		450 000 \$	908 820 \$
05	Rivage Val St-François	F	G	221 666 \$			221 666 \$
05	S.O.S. dépannage Granby région	H	L	191 346 \$			191 346 \$
05	S.O.S. grossesse (Estrie)	H	B	248 575 \$			248 575 \$
05	Santé Mentale Estrie inc.	F	G	214 772 \$			214 772 \$
05	Secours-Amitié (Estrie)	F	G	282 534 \$			282 534 \$
05	Sercovie inc.	E	R	319 503 \$			319 503 \$
05	Serv.interpr.pers.sourdes Estr	B	C	233 209 \$			233 209 \$
05	Seuil Estrie	I	X	585 664 \$			585 664 \$
05	SHASE/Hommes agr. sex. enfance	I	W	365 861 \$			365 861 \$
05	Slérose plaques H-Yamaska-Ric.	B	C	135 646 \$			135 646 \$
05	Soc. Alzheimer Granby	E	R	183 919 \$			183 919 \$
05	Société Alzheimer Estrie	E	J	339 307 \$			339 307 \$
05	Soins pall.Rose des Vents Estr	G	K	162 739 \$			162 739 \$
05	Source-Soleil	D	6	509 871 \$			509 871 \$
05	Spot jeunesse de Sherbrooke	D	1	169 070 \$			169 070 \$
05	TDA/H Estrie	F	G	254 453 \$			254 453 \$
05	TransEstrie	I	I	17 537 \$			17 537 \$
05	Transition pour elles Inc.	I	S	317 501 \$			317 501 \$
05	Tremplin 16-30	D	2	100 224 \$			100 224 \$
05	Unité domrémy d'Asbestos	C	A	168 127 \$			168 127 \$
05	Unité Domrémy de Windsor	C	A	46 761 \$			46 761 \$
05	Villa Pierrot	I	U	120 838 \$			120 838 \$
05	Virage santé mentale	F	G	207 208 \$			207 208 \$
05	Zone Libre Memphrémagog	C	A	165 598 \$			165 598 \$
	Montréal (06)			168 357 473 \$	14 015 182 \$	592 872 \$	182 965 527 \$
06	A deux mains	D	2	197 099 \$		3 000 \$	200 099 \$
06	Abri en ville	F	G	98 429 \$			98 429 \$
06	Accès Bénévolat	E	R	268 090 \$			268 090 \$
06	Accès santé ment. cible trav.	F	G	375 547 \$			375 547 \$
06	Acces-Cible jeunesse Rosemont	D	1	128 749 \$			128 749 \$
06	Accompagnement bénévole Ouest	E	R	84 153 \$			84 153 \$
06	Accordailles	E	R	203 721 \$	22 498 \$		226 219 \$
06	Accueil Bonneau inc.	I	X	237 755 \$	241 856 \$		479 611 \$
06	Act. santé Pointe St-Charles	F	G	255 278 \$			255 278 \$
06	Action bénév. ouest-de-l'île	E	R	292 378 \$			292 378 \$
06	Action cancer sein Québec	G	4	113 276 \$			113 276 \$
06	Action centre-ville Montréal	E	R	217 491 \$	56 706 \$		274 197 \$
06	Action jeunesse Ouest I.(AJOI)	D	2	108 371 \$			108 371 \$
06	Action Secours Vie d'Espoir	H	L	98 510 \$		6 515 \$	105 025 \$
06	Action-autonomie	F	G	493 509 \$		21 000 \$	514 509 \$
06	Action-Réinsertion	H	L	126 301 \$	112 490 \$	12 694 \$	251 485 \$
06	Adrianna Espace Collectif	H	L	145 330 \$		6 515 \$	151 845 \$
06	Afrique au féminin	I	T	253 131 \$		3 000 \$	256 131 \$
06	Agence Ometz	F	G	243 794 \$	41 160 \$		284 954 \$
06	AGIR: Action LGBTQ imm. et réf	I	I	105 340 \$			105 340 \$
06	Aide aux transsexuels du Qué.	I	I	88 915 \$			88 915 \$
06	Aide Villageois Vill.Olympique	E	R	114 635 \$			114 635 \$

Région	ORGANISME	Programme-service	Catégorie	PSOC			Total PSOC
				MG	ES	PP	
06	Alliance socioculturelle aide	D	2	85 310 \$			85 310 \$
06	Altern. comm. d'habit.	E	R	214 225 \$	194 741 \$		408 966 \$
06	ACHIM						
06	Alternative cnt. santé mentale	F	G	258 911 \$			258 911 \$
06	Alternative naissance	H	B	133 326 \$	135 490 \$		268 816 \$
06	Alzheimer Groupe Inc.	E	R	154 590 \$			154 590 \$
06	Amalgame Mtl inc.	B	C	172 952 \$			172 952 \$
06	Amicale diabétiques CHUM	G	K	67 971 \$			67 971 \$
06	Ami-Québec agir contre maladie	F	G	299 314 \$			299 314 \$
06	Amis de l'Est pour la DI	A	D	229 949 \$			229 949 \$
06	amis santé mentale Banlieu	F	G	233 353 \$			233 353 \$
06	Amitié Chinoise de Montréal	I	M	119 269 \$			119 269 \$
06	Anorexie et boulimie Québec	F	G	225 734 \$			225 734 \$
06	Antenne communication	F	G	141 096 \$			141 096 \$
06	Antre jeunes Mercier-Est	D	1	164 708 \$		3 000 \$	167 708 \$
06	Appr.sécuris.polytoxico. ASPA	C	A	116 044 \$			116 044 \$
06	AQEPA MTL et 06-13-14-15-16	B	C	187 349 \$	64 696 \$		252 045 \$
06	Arche-Montréal	A	D	811 821 \$			811 821 \$
06	Arrêt-source	I	S	1 429 000 \$			1 429 000 \$
06	Ass. bén. qualifiés serv. jeun	D	2	135 578 \$			135 578 \$
06	Ass. canad. santé mentale/Mtl	F	G	298 363 \$			298 363 \$
06	Ass. chrét. jeunes femmes Mtl	I	S	254 529 \$	10 919 \$		265 448 \$
06	Ass. citoyens âgés Gréco-Canad	E	R	83 246 \$			83 246 \$
06	Ass. d'entraide le Chaînon	I	S	1 660 297 \$	46 783 \$		1 707 080 \$
06	Ass. des travailleurs Grecs	I	M	86 243 \$			86 243 \$
06	Ass. entr. Arthrite O. Ile Mtl	G	K	17 455 \$			17 455 \$
06	Ass. entraide pers.handicapées	B	C	207 651 \$			207 651 \$
06	Ass. entre tes mains	H	L	110 793 \$		6 515 \$	117 308 \$
06	Ass. jamaïcaine Montréal	I	M	202 073 \$		3 000 \$	205 073 \$
06	Ass. jeunes Petite Bourgogne	D	2	132 751 \$			132 751 \$
06	Ass. loisirs pers auto. réduit	B	C	178 148 \$			178 148 \$
06	Ass. parents s.m. St-L-B-Cart.	F	G	234 870 \$			234 870 \$
06	Ass. pop. roul. Mtl-Métropol.	E	R	204 602 \$			204 602 \$
06	Ass. québ. troubles d'apprent.	F	G	113 722 \$			113 722 \$
06	Ass. québécoise des traumatis.	B	C	184 557 \$	140 912 \$		325 469 \$
06	Ass. sclérose plaq. Est Mtl	G	K	61 521 \$			61 521 \$
06	Ass.Haïtiano-Canado-Québécoise	I	M	96 042 \$		3 000 \$	99 042 \$
06	Ass.québ. personnes aphasiques	B	C	214 906 \$			214 906 \$
06	Ass.québ.par.amis mala.mentale	F	G	282 917 \$			282 917 \$
06	Assistance aux femmes de Mtl	I	S	1 132 410 \$			1 132 410 \$
06	Assoc. bén. Pte-aux-T, Mtl-Est	E	R	216 024 \$			216 024 \$
06	Assoc. fibromyalgie rég. Mtl.	G	K	62 918 \$			62 918 \$
06	Assoc. Mtl déf. intell.	A	D	213 067 \$			213 067 \$
06	Assoc. Ouest de l'Ile pr hand.	A	D	184 387 \$	218 156 \$		402 543 \$
06	Assoc. troisième age FILIA	E	R	154 831 \$			154 831 \$
06	Association bénévole amitié	F	G	628 690 \$	131 519 \$	3 000 \$	763 209 \$
06	Association I.R.I.S.	F	G	1 743 537 \$	733 587 \$		2 477 124 \$
06	Association multi-ethnique	B	C	272 469 \$			272 469 \$
06	Atelier 850	I	M	85 985 \$	38 507 \$		124 492 \$

Région	ORGANISME	Programme-service	Catégorie	PSOC			Total PSOC
				MG	ES	PP	
06	Atelier artis. centre-ville	F	G	379 750 \$			379 750 \$
06	Ateliers Quatre saisons	F	G	248 705 \$			248 705 \$
06	Auberge communaut. Sud-Ouest	D	6	627 534 \$	38 507 \$		666 041 \$
06	Auberge Madeleine	I	S	1 497 465 \$			1 497 465 \$
06	Auberge Shalom pour femmes	I	S	1 137 455 \$			1 137 455 \$
06	Auberge transition	I	S	1 222 775 \$			1 222 775 \$
06	Autisme Montréal	A	F	741 677 \$	126 464 \$		868 141 \$
06	Autisme sans limite	A	F	105 340 \$			105 340 \$
06	Autour du bébé, Carrefour	H	B	108 370 \$	229 738 \$		338 108 \$
06	Avatil	A	D	639 994 \$			639 994 \$
06	Bon Dieu dans la rue	D	2	216 738 \$	14 640 \$		231 378 \$
06	Bon pilote	B	C	162 533 \$			162 533 \$
06	Bouclier d'Athéna, serv.famil.	I	S	1 254 662 \$	115 572 \$		1 370 234 \$
06	Bouffe-Action Rosemont	H	L	143 979 \$		6 515 \$	150 494 \$
06	Bur. de consultation Jeunesse	D	2	237 820 \$	105 154 \$		342 974 \$
06	Bureau comm. haïtienne de Mtl	I	M	135 148 \$		3 000 \$	138 148 \$
06	C. aide fam. latino-américaine	I	M	106 915 \$			106 915 \$
06	C. bénévo. Côte-des-Neiges	E	R	184 869 \$			184 869 \$
06	C. bénévo. Notre-Dame-de-Grâce	E	R	100 155 \$			100 155 \$
06	C. comm. multi-ethnique Mtl-N	I	M	94 219 \$		3 000 \$	97 219 \$
06	C. femmes plateau Mont-Royal	I	T	252 345 \$			252 345 \$
06	C. femmes Rivière-des-Prairies	I	T	249 035 \$			249 035 \$
06	C. intégration vie active	B	C	148 086 \$			148 086 \$
06	C. M. troubles d'apprentissage	F	G	128 094 \$			128 094 \$
06	C.A.bén.Bordeaux-Cartierville	E	R	200 012 \$			200 012 \$
06	C.A.D.R.E.	F	G	263 981 \$			263 981 \$
06	C.almage comm. pers. âgées	E	R	218 038 \$			218 038 \$
06	CAB de Montréal	E	R	340 755 \$			340 755 \$
06	CACTUS Montréal	H	O	269 849 \$			269 849 \$
06	Cafétéria communaut. multi caf	H	L	152 784 \$		6 515 \$	159 299 \$
06	CALACS de l'ouest de l'île	I	V	602 487 \$			602 487 \$
06	CALACS Trêve pour Elles	I	V	650 277 \$			650 277 \$
06	CAMÉE	F	G	248 006 \$	15 465 \$		263 471 \$
06	CARE/Cent. act.récréat	B	C	195 086 \$			195 086 \$
06	Carr. retr. Montréal-Nord	E	R	161 179 \$			161 179 \$
06	Carrefour commun. Montrose	E	R	236 628 \$			236 628 \$
06	Carrefour d'entraide Lachine	H	L	132 840 \$		6 515 \$	139 355 \$
06	Carrefour des femmes d'Anjou	I	T	253 132 \$			253 132 \$
06	Carrefour familial Hochelaga	I	Y	566 616 \$		103 000 \$	669 616 \$
06	Carrefour femmes St-Léonard	I	T	253 421 \$			253 421 \$
06	Carrefour Marguerite Bourgeoys	E	R	139 617 \$			139 617 \$
06	Carrefour pop. St-Michel	F	G	235 449 \$		3 000 \$	238 449 \$
06	Carrefour solidarité Anjou	I	M	111 838 \$			111 838 \$
06	Carrefour St-Eusèbe Montréal	E	R	224 283 \$	36 592 \$		260 875 \$
06	Carrf. alim. part. St-Barnabé	H	L	142 097 \$	189 116 \$	6 515 \$	337 728 \$
06	CCGLM/Cent.comm.gais lesb. Mtl	I	I	144 254 \$			144 254 \$
06	Cen. action bénévole de R.D.P.	E	R	176 777 \$			176 777 \$
06	Cen. comm. jeunesse unie	D	1	147 572 \$			147 572 \$
06	Cen. comm. La Patience	H	L	150 286 \$		6 515 \$	156 801 \$

Région	ORGANISME	Programme-service	Catégorie	PSOC			Total PSOC
				MG	ES	PP	
06	Cent comm. Rendez-vous 50+	E	R	235 630 \$			235 630 \$
06	Cent. act socio-comm. Mtl	I	M	186 218 \$			186 218 \$
06	Cent. act. bén. Montréal-Nord	E	R	240 621 \$	18 818 \$		259 439 \$
06	Cent. act. bén. St-Laurent	E	R	257 626 \$	6 885 \$		264 511 \$
06	Cent. action Sida Montréal	H	O	166 013 \$		3 000 \$	169 013 \$
06	Cent. aînés Pointe-St-Charles	E	R	179 575 \$	28 228 \$		207 803 \$
06	Cent. aînés, Cote-des-Neiges	E	R	224 434 \$	47 651 \$		272 085 \$
06	Cent. apprent. parallèle Mtl	F	G	376 544 \$			376 544 \$
06	Cent. autre maison	F	G	1 411 834 \$			1 411 834 \$
06	Cent. bén. Ahuntsic-Sud	E	R	201 039 \$			201 039 \$
06	Cent. comm. Ahavas Chesed	I	M	107 157 \$			107 157 \$
06	Cent. comm. Radisson	B	C	292 970 \$			292 970 \$
06	Cent. comm. Tyndale St-Georges	D	2	93 126 \$			93 126 \$
06	Cent. crise transit	F	G	1 595 513 \$			1 595 513 \$
06	Cent. entr. Pivot, C.E.L.P.	F	G	251 467 \$			251 467 \$
06	Cent. entr. Rameau d'Olivier	E	R	203 932 \$			203 932 \$
06	Cent. entraide rall. fam./CERF	H	L	152 908 \$		6 515 \$	159 423 \$
06	Cent. femmes solidaires et E.	I	T	246 111 \$			246 111 \$
06	Cent. loc. init. comm. N-E Mtl	F	G	225 421 \$		3 000 \$	228 421 \$
06	Cent. Multicult. Ress. LaSalle	I	M	82 520 \$			82 520 \$
06	Cent. multi-ressources Lachine	E	R	206 409 \$		3 000 \$	209 409 \$
06	Cent. réf. Grand Montréal	I	N	194 356 \$			194 356 \$
06	Cent. santé des femmes Mtl	I	U	309 752 \$			309 752 \$
06	Cent. soir Denise Massé	F	G	341 609 \$			341 609 \$
06	Cent. soutien-jeunesse St-Laur	F	G	247 637 \$		3 000 \$	250 637 \$
06	Cent. Vieux Moulin Lasalle	E	R	223 386 \$	44 914 \$	3 000 \$	271 300 \$
06	Cent.commun. sourde Mtl-Métro	B	C	203 977 \$			203 977 \$
06	Cent.commun.femmes Sud-Asiatiq	I	T	226 639 \$			226 639 \$
06	Cent.orient. paralégale soc.	I	M	121 533 \$			121 533 \$
06	Cent.orient.prév.alc.(COPA TLA)	C	A	115 847 \$			115 847 \$
06	Cent.pers.agées espoir nouveau	E	R	222 613 \$			222 613 \$
06	Cent.ress. & action comm./CRAC	H	L	152 783 \$		6 515 \$	159 298 \$
06	Centrami	F	G	298 540 \$			298 540 \$
06	Centre Action	B	C	178 917 \$			178 917 \$
06	Centre aînés réseau entraide	E	R	206 976 \$			206 976 \$
06	Centre associatif polyvalent	H	O	139 795 \$			139 795 \$
06	Centre au puits	A	D	203 531 \$			203 531 \$
06	Centre bénévolat Mt-Royal	E	R	91 309 \$			91 309 \$
06	Centre bénévolat SARPAD inc.	E	R	210 388 \$			210 388 \$
06	Centre Bienvenue	F	G	217 283 \$			217 283 \$
06	Centre Bon Courage Pl. Benoit	I	M	130 358 \$		3 000 \$	133 358 \$
06	Centre comm. femmes actives	I	T	108 370 \$	55 341 \$		163 711 \$
06	Centre comm. Petite-Côte	D	2	166 278 \$	76 684 \$		242 962 \$
06	Centre comm. Saint-Antoine 50+	E	R	223 588 \$	65 799 \$		289 387 \$
06	Centre communautaire CEFEDI	I	M	108 370 \$		3 000 \$	111 370 \$
06	Centre communautaire Mountain	I	M	108 790 \$			108 790 \$
06	Centre contactivité inc.	E	R	217 339 \$			217 339 \$
06	Centre d'aide à la famille	I	T	242 396 \$		3 000 \$	245 396 \$

Région	ORGANISME	Programme-service	Catégorie	PSOC			Total PSOC
				MG	ES	PP	
06	Centre de crise Ouest de l'Île	F	G	1 219 168 \$	532 580 \$		1 751 748 \$
06	Centre de Rêves et Espoirs	A	D	151 290 \$	100 800 \$		252 090 \$
06	Centre de solidarité Lesbienne	I	U	249 797 \$			249 797 \$
06	Centre d'écoute & intervention	F	G	170 314 \$			170 314 \$
06	Centre d'écoute le Havre inc.	F	G	109 432 \$			109 432 \$
06	Centre d'éduc. & d'act. femmes	I	T	253 740 \$			253 740 \$
06	Centre des femmes afghanes	I	T	63 779 \$			63 779 \$
06	Centre des femmes de Montréal	I	T	253 600 \$		3 000 \$	256 600 \$
06	Centre des femmes de Rosemont	I	T	249 035 \$			249 035 \$
06	Centre des femmes de Verdun	I	T	253 341 \$			253 341 \$
06	Centre des femmes Mtl-Est/PAT	I	T	253 596 \$			253 596 \$
06	Centre des femmes St-Laurent	I	T	253 341 \$			253 341 \$
06	Centre écoute référence Halte	F	G	172 966 \$			172 966 \$
06	Centre Eva Marsden P.J.S.V.	E	R	256 155 \$	33 873 \$	3 000 \$	293 028 \$
06	Centre famille & ressource ADD	F	G	206 928 \$			206 928 \$
06	Centre famille haïtienne R-d-P	I	M	149 779 \$		3 000 \$	152 779 \$
06	Centre femmes ici et ailleurs	I	T	253 131 \$			253 131 \$
06	Centre femmes interculturel	I	T	220 424 \$			220 424 \$
06	Centre femmes West Island	I	T	246 828 \$			246 828 \$
06	Centre interv. crise Tracom	F	G	1 687 961 \$			1 687 961 \$
06	Centre jour St.James	F	G	275 287 \$			275 287 \$
06	Centre juif Cummings	E	R	382 381 \$		3 000 \$	385 381 \$
06	Centre Le Beau Voyage Inc.	D	2	277 936 \$	44 954 \$		322 890 \$
06	Centre Philou	B	C	241 254 \$	617 400 \$		858 654 \$
06	Centre prév. agressions Mtl.	D	2	385 391 \$			385 391 \$
06	Cercle Amitié Québec	B	C	108 370 \$			108 370 \$
06	Chez Émilie mais. entraide pop	H	L	133 455 \$		6 515 \$	139 970 \$
06	Chez-nous Mercier-Est	E	R	233 729 \$	45 889 \$		279 618 \$
06	Chic resto pop	H	L	135 319 \$		6 515 \$	141 834 \$
06	Chrysalide/Familles monoparent	I	U	119 386 \$			119 386 \$
06	Cirque Hors Piste	D	2	108 370 \$			108 370 \$
06	CJBV/Centre jeunes Boyce-Viau	D	2	133 716 \$			133 716 \$
06	Clé des champs réseau entraide	F	G	237 281 \$			237 281 \$
06	Clinique Droits devant	I	X	85 309 \$			85 309 \$
06	Club Age d'or Le Dragon	E	R	57 634 \$			57 634 \$
06	Club ami, s.m. entr.intégr s-p	F	G	213 277 \$			213 277 \$
06	Club pop. cons.Pte St-Charles	H	L	157 339 \$		6 515 \$	163 854 \$
06	Club Zone de Lachine	D	1	140 544 \$			140 544 \$
06	Club. pers. hand. Lac St-Louis	B	C	157 846 \$			157 846 \$
06	Cnt. initiatives dével. commun	D	2	116 762 \$			116 762 \$
06	Cnt. jeunes Escalpe Mtl-N	D	2	117 758 \$			117 758 \$
06	Coal. maint. comm. Mtl alent.	I	Q	148 555 \$			148 555 \$
06	Collect. femmes immigrantes Qc	I	M	248 184 \$	23 546 \$		271 730 \$
06	Comité de vie de quartier D-C	D	2	113 642 \$	45 907 \$	3 000 \$	162 549 \$
06	Comité femmes actives de Mtl	I	V	733 756 \$			733 756 \$
06	Comité Social Centre-Sud Inc.	H	L	218 441 \$		6 515 \$	224 956 \$
06	Comm. therap. Chrysalide	F	G	202 457 \$			202 457 \$

Région	ORGANISME	Programme-service	Catégorie	PSOC			Total PSOC
				MG	ES	PP	
06	Comm. vietnamienne Canada	I	M	102 076 \$			102 076 \$
06	Communauté Sépharade du Québec	I	M	112 615 \$			112 615 \$
06	Compagnons de Montréal	A	D	417 316 \$			417 316 \$
06	Compeer Mtl/Entre-amis Ass.bén	F	G	141 458 \$			141 458 \$
06	Concertation Femme	I	T	242 807 \$			242 807 \$
06	Cons. pers. âgées Italo-canad.	E	R	166 720 \$			166 720 \$
06	Cons.pers.âgées comm.noire Mtl	E	R	164 739 \$			164 739 \$
06	Conseil Armée du Salut Canada	I	S	1 438 739 \$			1 438 739 \$
06	Conseil comm. de N.D.G. Corbeille de Pain Lac St-Louis	H	L	100 705 \$			100 705 \$
06		H	L	93 657 \$		6 515 \$	100 172 \$
06	Corp. cent. ainés Villeroy	E	R	210 138 \$	44 950 \$		255 088 \$
06	Corp. Cult. Latino-A. de l'Am.	H	L	113 671 \$		6 515 \$	120 186 \$
06	Corp. espoir	A	D	346 327 \$	203 220 \$		549 547 \$
06	Coup de pouce Centre Sud	H	L	144 218 \$			144 218 \$
06	Coup de pouce jeunes. Mtl-Nord	D	2	135 513 \$	35 761 \$		171 274 \$
06	CRIPHASE	I	X	528 384 \$			528 384 \$
06	Ctre écoute & référence Multi	F	G	181 576 \$			181 576 \$
06	Ctre humanitaire Anjou/CHORRA	I	M	125 641 \$		3 000 \$	128 641 \$
06	Ctre ressources comm. noire	I	M	113 497 \$			113 497 \$
06	Cuisine coll. Hochelaga-Maison	H	L	120 330 \$		6 515 \$	126 845 \$
06	Cuisines coll. Grand Plateau	H	L	155 019 \$			155 019 \$
06	Cuisines collectives St-Roch	H	L	157 081 \$		6 515 \$	163 596 \$
06	Dauphinelle	I	S	1 676 903 \$			1 676 903 \$
06	Dépôt alimentaire NDG	H	L	108 370 \$		6 515 \$	114 885 \$
06	Diners St-Louis	D	2	339 078 \$	40 467 \$	3 000 \$	382 545 \$
06	Dopamine	H	O	182 593 \$			182 593 \$
06	Échange serv. Lasalle	E	R	169 106 \$		3 000 \$	172 106 \$
06	Echo femmes petite patrie	I	T	253 340 \$			253 340 \$
06	Écoute Entraide inc.	F	G	178 304 \$			178 304 \$
06	En Marge 12-17	D	6	531 682 \$			531 682 \$
06	Enfants transgenres Canada	I	I	27 680 \$			27 680 \$
06	Entendre Québec	B	C	195 710 \$			195 710 \$
06	Entr. bén. Métro	E	R	207 997 \$			207 997 \$
06	Entraide Ahuntsic-Nord	E	R	226 882 \$			226 882 \$
06	Entraide bév. kouzin kouzin'	D	2	108 370 \$			108 370 \$
06	Entraide Léo Théorêt	H	L	120 707 \$		6 515 \$	127 222 \$
06	Entraide pour hommes Montréal	I	X	237 139 \$			237 139 \$
06	Entraide St-Michel	F	G	261 232 \$	111 132 \$		372 364 \$
06	Entraide Ukrainienne Montréal	E	R	99 968 \$			99 968 \$
06	Entre-Maisons Ahuntsic	D	2	144 578 \$	38 448 \$		183 026 \$
06	Entreprise soc. Santé mentale	F	G	782 770 \$			782 770 \$
06	Envol des femmes	I	U	108 370 \$		3 000 \$	111 370 \$
06	Équipe entreprise	F	G	257 596 \$			257 596 \$
06	Escale pour elle (Montréal)	I	S	1 159 276 \$			1 159 276 \$
06	Espace Jeunesse en Marche	D	2	66 332 \$		10 000 \$	76 332 \$
06	Espace Multisoleil	B	C	170 109 \$			170 109 \$
06	Étincelle amitié	F	G	252 078 \$			252 078 \$
06	Etoile Pacho -enfants handicap	B	C	108 370 \$			108 370 \$
06	Express. Lasalle Cent. comm.SM	F	G	263 549 \$			263 549 \$

Région	ORGANISME	Programme-service	Catégorie	PSOC			Total PSOC
				MG	ES	PP	
06	Fam. Ent. Éduc. Jeun. Adultes	I	M	108 370 \$			108 370 \$
06	Femmes averties / Women aware	I	T	100 288 \$			100 288 \$
06	Femmes du monde à CDN	I	T	253 523 \$			253 523 \$
06	Fond. art thérap.& brut du Qc	F	G	136 379 \$			136 379 \$
06	Fond. refuge femmes chez Doris	I	T	360 635 \$	230 482 \$	3 000 \$	594 117 \$
06	Fondation de la visite	H	B	162 123 \$	165 930 \$		328 053 \$
06	Fonds d'aide Ouest-de-l'Ile	H	L	105 540 \$		6 515 \$	112 055 \$
06	Formation AlterGo	B	C	164 658 \$			164 658 \$
06	Fourchettes de l'espoir	H	L	124 941 \$		6 515 \$	131 456 \$
06	Foyer femmes autochtones Mtl	I	S	1 149 323 \$			1 149 323 \$
06	Foyer jeunes trav. & trav. Mtl	D	6	455 636 \$			455 636 \$
06	Frigo de l'Est Épicerie Comm.	H	L	63 779 \$		6 516 \$	70 295 \$
06	Garde-manger pour tous	H	L	143 118 \$			143 118 \$
06	GCC La Violence	D	2	154 252 \$			154 252 \$
06	Gr. entraide Lachine	F	G	249 846 \$	66 838 \$		316 684 \$
06	Gr. entraide Mercier-Ouest	H	L	149 290 \$		16 515 \$	165 805 \$
06	Gr.act.prévent.du VHI éradic.	H	O	203 904 \$		3 000 \$	206 904 \$
06	Gr.ent.pers.sérop.itinérantes	H	O	192 862 \$			192 862 \$
06	Gr.ent.sclérose plaque Banl.O	B	C	81 624 \$			81 624 \$
06	Grands fr.& gr.soeurs Ouest Il	D	2	63 992 \$			63 992 \$
06	Grds frères grandes soeurs R06	D	2	108 370 \$			108 370 \$
06	GRIP Montréal	C	A	116 408 \$			116 408 \$
06	GRIS-Montréal	I	I	98 578 \$			98 578 \$
06	Grossesse-secours	H	B	156 377 \$			156 377 \$
06	Groupe Amorce	I	X	411 202 \$			411 202 \$
06	Groupe commun. l'Itinéraire	C	A	101 819 \$			101 819 \$
06	Groupe d'aide et d'information	I	V	674 228 \$			674 228 \$
06	Groupe des Aidants du Sud-O	E	R	177 311 \$			177 311 \$
06	Groupe Entre-Gens	E	R	201 139 \$	36 592 \$		237 731 \$
06	Groupe Harmonie	C	A	186 018 \$	44 969 \$		230 987 \$
06	Groupe Paradoxe	D	2	108 370 \$			108 370 \$
06	GymnO Montréal	F	G	213 038 \$			213 038 \$
06	Habitat. nouvelles avenues	E	R	194 896 \$	58 171 \$		253 067 \$
06	Habitation escalier Mtl	D	6	541 794 \$			541 794 \$
06	Habitations à ciel ouvert(Les)	E	R	102 310 \$			102 310 \$
06	Habitations les 11 volets	E	R	173 047 \$	25 674 \$		198 721 \$
06	Halte-femme Montreal-Nord	I	T	247 336 \$			247 336 \$
06	Héberg. Envol	H	O	409 200 \$			409 200 \$
06	Hébergement jeunesse Tournant	D	6	601 302 \$	89 981 \$	3 000 \$	694 283 \$
06	Héberjeune Parc Extension	D	6	415 700 \$	26 734 \$		442 434 \$
06	Hôte maison (mais. de jeunes)	D	1	169 869 \$			169 869 \$
06	Imagerie local des jeunes	D	1	178 126 \$			178 126 \$
06	Impact	F	G	214 793 \$	185 919 \$		400 712 \$
06	Info-femmes	I	T	246 013 \$			246 013 \$
06	Information alim. pop. C.-Sud	H	L	91 644 \$		6 515 \$	98 159 \$
06	Institut Pacifique	D	2	288 361 \$			288 361 \$
06	Inter-Val 1175	I	S	1 227 957 \$			1 227 957 \$
06	Jeunesse au soleil Inc.	H	L	115 638 \$		6 515 \$	122 153 \$
06	Jeunesse Lambda	I	I	108 370 \$			108 370 \$

Région	ORGANISME	Programme-service	Catégorie	PSOC			Total PSOC
				MG	ES	PP	
06	J'me fais une place garderie	A	D	184 546 \$			184 546 \$
06	Joie enfants (Montréal)	A	D	192 399 \$			192 399 \$
06	Journal de la rue	D	2	108 370 \$			108 370 \$
06	La Corbeille-Bordeaux-Cartier	H	L	113 927 \$		6 515 \$	120 442 \$
06	La Gang à Rambrou	A	D	141 450 \$	35 200 \$		176 650 \$
06	La Grande Porte	D	1	166 513 \$	29 522 \$		196 035 \$
06	La Porte Jaune	E	R	130 144 \$			130 144 \$
06	La rue des femmes de Montréal	I	S	1 534 153 \$			1 534 153 \$
06	La Sortie	I	U	105 339 \$			105 339 \$
06	L'Anonyme U.I.M.	H	O	196 376 \$			196 376 \$
06	L'Archipel de l'avenir	A	F	108 371 \$	52 273 \$		160 644 \$
06	L'Art-rivé cnt jour Riv. Prair	F	G	262 040 \$			262 040 \$
06	L'autre escale, centre interv.	D	2	107 406 \$			107 406 \$
06	L'Avenue hébergement communaut	D	6	580 150 \$	85 490 \$		665 640 \$
06	Le centre Didache	A	F	173 753 \$			173 753 \$
06	Le Grand chemin inc. (R06)	C	A	684 746 \$			684 746 \$
06	Le Mûrier inc.	F	G	262 307 \$	23 546 \$		285 853 \$
06	Le pas de la rue	H	L	144 189 \$	162 876 \$		307 065 \$
06	Le Relais populaire Inc.	H	L	110 167 \$		6 516 \$	116 683 \$
06	Les Habitations Les Boulevards	E	R	107 841 \$	22 488 \$		130 329 \$
06	Les oeuvres de St-Jacques	H	L	101 207 \$			101 207 \$
06	L'Escale Notre-Dame	C	A	273 041 \$			273 041 \$
06	Logifem	I	S	1 378 298 \$			1 378 298 \$
06	Logis Phare	C	A	119 491 \$	37 593 \$		157 084 \$
06	Logis Rose Virginie	I	U	108 370 \$			108 370 \$
06	M. des amis Plateau Mont-Royal	F	G	279 359 \$			279 359 \$
06	M. des jeunes Poin. St-Charles	D	1	164 425 \$			164 425 \$
06	Main-forte Mtl	B	C	172 951 \$			172 951 \$
06	Mais. CAFI aide fam. immigrant	I	M	121 645 \$		3 000 \$	124 645 \$
06	Mais. Dalauze c.héb. fem. viol	I	S	1 486 822 \$			1 486 822 \$
06	Mais. étapes	F	G	2 112 621 \$	65 760 \$		2 178 381 \$
06	Mais. jeunes Ahuntsic	D	1	170 654 \$			170 654 \$
06	Mais. jeunes Pierrefonds	D	1	164 425 \$			164 425 \$
06	Mais. jeunes Riv.-des-Prairies	D	1	170 654 \$			170 654 \$
06	Mais. jeunes: l'Ouverture	D	1	170 654 \$			170 654 \$
06	Mais. le Parcours Inc.	F	G	300 158 \$	41 819 \$		341 977 \$
06	Mais. Marguerite Montréal	I	S	1 315 745 \$	132 028 \$		1 447 773 \$
06	Mais. multiethnique	F	G	227 066 \$			227 066 \$
06	Myosotis	F	G	227 066 \$			227 066 \$
06	Mais. nouv arr. Ile Soeur MANA	I	M	69 710 \$		3 000 \$	72 710 \$
06	Mais. plein coeur	H	O	219 055 \$	45 965 \$	3 000 \$	268 020 \$
06	Maison Benoît Labre	I	X	108 370 \$			108 370 \$
06	Maison d'Aurore	E	R	216 496 \$	10 454 \$	3 000 \$	229 950 \$
06	Maison de jeunes St-Léonard	D	1	140 814 \$			140 814 \$
06	Maison de répit la ressource	A	D	180 157 \$	82 640 \$		262 797 \$
06	Maison d'entraide St-Paul	H	L	152 784 \$		6 516 \$	159 300 \$
06	Maison des jeunes de Lasalle	D	1	108 370 \$			108 370 \$
06	Maison des jeunes d'Outremont	D	1	168 873 \$			168 873 \$
06	Maison des jeunes la galerie	D	1	179 121 \$			179 121 \$
06	Maison des jeunes l'escampette	D	1	178 126 \$			178 126 \$
06	Maison des jeunes Quinka-Buzz	D	1	181 496 \$			181 496 \$

Région	ORGANISME	Programme-service	Catégorie	PSOC			Total PSOC
				MG	ES	PP	
06	Maison des sourds	B	C	112 728 \$	51 865 \$		164 593 \$
06	Maison d'Haiti	I	M	106 857 \$			106 857 \$
06	Maison d'hébergement Anjou	I	S	1 466 806 \$			1 466 806 \$
06	Maison d'Hérelle	H	O	776 865 \$	116 185 \$		893 050 \$
06	Maison du Parc Inc.	H	O	431 513 \$			431 513 \$
06	Maison du partage d'Youville	H	L	123 792 \$		6 516 \$	130 308 \$
06	Maison du Père	I	Y	1 850 579 \$	1 087 037 \$		2 937 616 \$
06	Maison du Pharillon	C	A	286 872 \$			286 872 \$
06	Maison du réconfort	I	S	1 137 391 \$			1 137 391 \$
06	Maison femmes sourdes	I	T	253 130 \$			253 130 \$
06	Maison Flora Tristan	I	S	1 827 086 \$			1 827 086 \$
06	Maison grise Montréal	I	S	1 255 457 \$			1 255 457 \$
06	Maison hommes sourds	I	X	132 635 \$			132 635 \$
06	Maison Jean Lapointe	C	A	243 656 \$			243 656 \$
06	Maison jeunes à ma Baie	D	1	136 841 \$			136 841 \$
06	Maison Jeunes Bordeaux-Cartier	D	1	127 751 \$			127 751 \$
06	Maison jeunes Côte-des-Neiges	D	1	159 729 \$			159 729 \$
06	Maison jeunes le point de mire	D	1	170 511 \$			170 511 \$
06	Maison jeunes l'escalier (R06)	D	1	170 654 \$			170 654 \$
06	Maison jeunes plateau	D	1	178 126 \$			178 126 \$
06	Maison l'Échelon	F	G	538 687 \$	37 031 \$		575 718 \$
06	Maison l'Éclaircie de Mtl.	F	G	536 991 \$	160 668 \$		697 659 \$
06	Maison L'Exode inc.	C	A	279 651 \$			279 651 \$
06	Maison L'Océane	I	S	501 702 \$			501 702 \$
06	Maison quartier Villeroy	H	L	154 243 \$		6 516 \$	160 759 \$
06	Maison secours aux femmes Mtl	I	S	1 137 453 \$			1 137 453 \$
06	Maison St-Dominique	F	G	322 896 \$	300 815 \$		623 711 \$
06	Maison St-Jacques	F	G	925 784 \$			925 784 \$
06	Maison tangente	D	6	618 028 \$	50 417 \$	3 000 \$	671 445 \$
06	Maison-Répît Oasis	A	D	232 670 \$			232 670 \$
06	maisons de l'Ancre	I	S	1 321 247 \$	36 592 \$		1 357 839 \$
06	Mamies immigrantes (MIDI)	I	M	107 398 \$			107 398 \$
06	Marie debout, cent.éduc.femmes	I	T	249 035 \$			249 035 \$
06	MDJ Chemin Faisant	D	1	178 006 \$			178 006 \$
06	MDJ MAGI Mercier-Ouest	D	1	164 425 \$			164 425 \$
06	MDJ Pointe-aux-Trembles	D	1	128 748 \$			128 748 \$
06	Mères avec pouvoir (MAP) Mtl	I	U	108 370 \$			108 370 \$
06	Méta D'Ame	C	A	294 355 \$	60 549 \$		354 904 \$
06	Mission Bon Accueil	I	Y	1 986 893 \$	91 814 \$	3 000 \$	2 081 707 \$
06	Mission du Grand Berger	H	L	57 306 \$		6 516 \$	63 822 \$
06	Mission Old Brewery Old BM	I	Y	3 125 790 \$	325 760 \$		3 451 550 \$
06	Mme congé femmes St-Charles	I	T	252 339 \$			252 339 \$
06	Moisson Montréal inc.	H	L	138 449 \$			138 449 \$
06	Mon Resto St-Michel	H	L	131 799 \$		6 516 \$	138 315 \$
06	Mouv. contre viol et inceste	I	V	707 104 \$			707 104 \$
06	Mouv. jeunesse Montréal-Nord	D	1	176 899 \$			176 899 \$
06	Mouvement fraternité multi-et	H	L	101 705 \$		6 516 \$	108 221 \$
06	Multi-Femmes	I	S	1 227 977 \$			1 227 977 \$
06	Nourri-Source - Montréal	H	B	139 719 \$	162 818 \$		302 537 \$
06	Nouv. approche hum. d'apprent.	C	A	121 171 \$	70 639 \$	3 000 \$	194 810 \$

Région	ORGANISME	Programme-service	Catégorie	PSOC			Total PSOC
				MG	ES	PP	
06	Nouvelle-Étape	I	S	416 862 \$			416 862 \$
06	Nutri-centre Lasalle	H	L	116 728 \$		6 516 \$	123 244 \$
06	Opération jeunesse Ville-Émard	D	1	131 953 \$			131 953 \$
06	Option: alternat. violen.conj.	I	X	778 072 \$			778 072 \$
06	Organ. jeunes Parc extension	D	2	112 801 \$			112 801 \$
06	Paradis Urbain	F	G	154 793 \$			154 793 \$
06	Parados	I	S	1 317 394 \$			1 317 394 \$
06	Parentrie Nord Montréal	F	G	245 351 \$			245 351 \$
06	Parents amis b-ê ment. S-O Mtl	F	G	247 589 \$		8 500 \$	256 089 \$
06	Parents déficience intellect.	A	D	149 605 \$			149 605 \$
06	Parkinson Montréal-Laval	G	K	108 370 \$			108 370 \$
06	Parr. civique les marronniers	A	D	205 060 \$			205 060 \$
06	Parr. civique l'est de l'Ile	F	G	246 335 \$			246 335 \$
06	Parr.civique banlieue O.Mtl	F	G	337 703 \$			337 703 \$
06	Parrainage civique Montréal	A	D	225 168 \$			225 168 \$
06	Partageons l'Espoir (Qc)	H	L	106 944 \$		6 516 \$	113 460 \$
06	Passages:ress. jeunes femmes	I	S	1 257 341 \$	34 158 \$		1 291 499 \$
06	Passerelle (R06)	I	S	549 158 \$			549 158 \$
06	Pavillon Patricia MacKenzie	I	S	1 094 307 \$			1 094 307 \$
06	Pères Séparés Inc.	I	X	240 152 \$			240 152 \$
06	Pers Autonomie Santé Ment PASM	F	G	112 775 \$			112 775 \$
06	Persp. comm. santé mentale	F	G	305 253 \$	194 117 \$		499 370 \$
06	Petite Maison de Miséricorde	I	U	108 370 \$			108 370 \$
06	Piaule local des jeunes	D	2	103 193 \$			103 193 \$
06	Place Vermeil	E	R	210 570 \$			210 570 \$
06	Plein milieu	D	2	189 987 \$			189 987 \$
06	Pracom	F	G	422 196 \$			422 196 \$
06	PRISE II/Prog. revalorisation	F	G	788 246 \$			788 246 \$
06	PRISME	I	M	96 728 \$			96 728 \$
06	Pro gam	I	X	499 579 \$			499 579 \$
06	Pro. d'int. auprès des mineurs	D	2	227 162 \$		3 000 \$	230 162 \$
06	Prog. interv. rech. psycauses	F	G	1 049 893 \$	261 716 \$		1 311 609 \$
06	Proj. ado comm. travail de rue	D	2	144 577 \$			144 577 \$
06	Proj. suivi communautaire	F	G	695 122 \$	311 285 \$		1 006 407 \$
06	Projaide inc.	H	L	63 779 \$		6 516 \$	70 295 \$
06	Projet 10	I	I	135 081 \$			135 081 \$
06	Projet changement - Aînés	E	R	255 072 \$	45 905 \$		300 977 \$
06	Projet harmonie	D	2	137 975 \$	28 228 \$	3 000 \$	169 203 \$
06	Projet jeunesse Ouest de l'Ile	D	6	341 109 \$	215 494 \$		556 603 \$
06	Projet love	D	2	47 208 \$			47 208 \$
06	Projet P.A.L. inc.	F	G	586 617 \$			586 617 \$
06	Projet prév. toxico Cumulus	C	A	135 334 \$			135 334 \$
06	Projet T.R.I.P.	D	2	170 268 \$			170 268 \$
06	Projets autochtones du Québec	I	Y	334 579 \$	1 061 609 \$		1 396 188 \$
06	Projets PART	F	G	355 556 \$			355 556 \$
06	Prolong. à la famille de Mtl	A	D	216 013 \$			216 013 \$
06	Prom. interv. milieu ouvert	B	C	210 121 \$			210 121 \$
06	P'tite maison St-Pierre	H	L	108 370 \$	9 407 \$	6 516 \$	124 293 \$
06	RAANM/Regr.aidants-naturel Mtl	E	R	200 931 \$			200 931 \$
06	Rebond, santé mentale Patrie	F	G	199 093 \$			199 093 \$

Région	ORGANISME	Programme-service	Catégorie	PSOC			Total PSOC
				MG	ES	PP	
06	Refuge des jeunes de Montréal	D	6	607 983 \$	73 995 \$	3 000 \$	684 978 \$
06	Refuge femmes Ouest de l'Île	I	S	1 947 297 \$			1 947 297 \$
06	Regr. jeunesse en marche du Qc	D	2	50 140 \$			50 140 \$
06	Regr.parents pour déf. intell.	A	D	175 394 \$			175 394 \$
06	Regroup.intersect. org. comm.	I	Q	260 666 \$			260 666 \$
06	Regroupement Entre Mamans	H	B	147 480 \$	99 893 \$		247 373 \$
06	Regroupement pour trisomie 21	A	D	179 996 \$			179 996 \$
06	relais des jeunes familles	D	2	135 180 \$	31 275 \$		166 455 \$
06	Relax-action Montréal	F	G	474 018 \$	259 876 \$		733 894 \$
06	Relevailles de Montréal (Les)	H	B	142 932 \$			142 932 \$
06	Rencontres-cuisines	H	L	139 902 \$		6 516 \$	146 418 \$
06	Repère jeunes Île-des-Soeurs	D	1	124 196 \$			124 196 \$
06	Répît "Une heure pour Moi" Inc.	F	G	236 009 \$			236 009 \$
06	Répît Providence, Maison Hoch. Rés.	D	2	216 738 \$		3 000 \$	219 738 \$
06	altern.comm.(RACOR)s.ment	I	Q	199 589 \$			199 589 \$
06	Réseau d'action femmes	I	Q	137 597 \$			137 597 \$
06	Réseau d'aide aux pers. seules	I	Q	127 808 \$			127 808 \$
06	Réseau entr. de Verdun	H	L	133 189 \$		6 516 \$	139 705 \$
06	Réseau-Bénévoles Verdun	E	R	312 700 \$			312 700 \$
06	Résolidaire, bén. Hochelaga-Ma	E	R	232 486 \$			232 486 \$
06	Ress. jeunesse St-Laurent	D	6	573 025 \$			573 025 \$
06	Ress.trois.âge Lachine/Théière	E	R	217 659 \$			217 659 \$
06	Ressource action-Alimentation	H	L	109 277 \$		6 516 \$	115 793 \$
06	Ressources communautai. Oméga	F	G	717 891 \$	38 507 \$	3 000 \$	759 398 \$
06	Resto Plateau	H	L	124 968 \$			124 968 \$
06	Rêvanous	A	D	182 259 \$	86 740 \$		268 999 \$
06	Rézo	H	O	266 060 \$			266 060 \$
06	RSDO regr. séparées(és) & div.	F	G	76 131 \$			76 131 \$
06	Rue action prévention jeunesse	D	2	108 370 \$			108 370 \$
06	S.A.C. serv. d'aide conjoints	I	X	635 419 \$			635 419 \$
06	S.I.A.R.I.	I	M	113 037 \$		3 000 \$	116 037 \$
06	Sans oublier le sourire	A	D	259 279 \$			259 279 \$
06	Santropol roulant	E	R	172 350 \$		3 000 \$	175 350 \$
06	Serv. aide réfê. aîné Anjou	E	R	205 824 \$	44 880 \$		250 704 \$
06	Serv. bén. aînés Énard/St-Paul	E	R	166 325 \$			166 325 \$
06	Serv. com. Réfugiés Immigrants	I	M	106 906 \$	27 500 \$	3 000 \$	137 406 \$
06	Serv. comm. Canadiens-Italiens	I	M	90 981 \$			90 981 \$
06	Serv. d'aide communaut. Anjou	H	L	200 126 \$		6 516 \$	206 642 \$
06	Serv. éducat. alimentaire	H	L	120 250 \$		6 516 \$	126 766 \$
06	Serv. nutr. act. comm. (SNAC)	H	L	153 778 \$		6 516 \$	160 294 \$
06	Serv. soutien famille Hay Doun	I	M	82 927 \$			82 927 \$
06	Service à la famille chinoise	I	M	120 535 \$			120 535 \$
06	Service hébergement St-Denis	D	6	579 055 \$			579 055 \$
06	Service intégration collective	D	6	412 777 \$			412 777 \$
06	Services communautaires Cypres	F	G	377 704 \$	259 877 \$		637 581 \$
06	SIDA bénévoles - Montréal	H	O	188 546 \$		3 000 \$	191 546 \$
06	Sidalys	H	O	1 225 891 \$	40 221 \$		1 266 112 \$

Région	ORGANISME	Programme-service	Catégorie	PSOC			Total PSOC
				MG	ES	PP	
06	SIVET/Serv.interp. vis.tactile	B	C	294 420 \$	181 480 \$		475 900 \$
06	Soc. Alzheimer de Montréal	E	R	164 156 \$			164 156 \$
06	Soc. Alzheimer Haut-Richelieu	E	R	222 535 \$			222 535 \$
06	Soc. canad. sclérose sect MTL	G	K	143 403 \$			143 403 \$
06	Soc. rech. orientation humaine	D	2	45 785 \$			45 785 \$
06	Société québ. schizophrénie	F	G	183 350 \$			183 350 \$
06	Soins pal dom. Grand Montréal	E	R	132 517 \$			132 517 \$
06	Solid. parents de pers. hand.	B	C	204 481 \$			204 481 \$
06	Spectre de rue	H	O	201 036 \$			201 036 \$
06	SSHQ/Serv. soc. helléniques Qc	I	M	114 859 \$			114 859 \$
06	Stella, l'amie de maimie	H	O	191 618 \$			191 618 \$
06	Suicide-Action Montréal	F	G	976 219 \$			976 219 \$
06	Suivi communautaire le Fil	F	G	579 252 \$	327 218 \$		906 470 \$
06	Table org. comm. MTL c. SIDA	I	Q	100 879 \$			100 879 \$
06	Table ronde de Saint-Léonard	H	L	120 307 \$			120 307 \$
06	Tel-Aide	F	G	178 950 \$			178 950 \$
06	Tel-Écoute	F	G	258 080 \$			258 080 \$
06	temps d'une pause serv. répit	E	R	214 503 \$	45 042 \$		259 545 \$
06	Théâtre aphasique	B	C	142 180 \$			142 180 \$
06	TRAC/Travail rue-action comm.	D	2	130 346 \$			130 346 \$
06	Trajet Inc.	D	Z	1 398 025 \$			1 398 025 \$
06	Trans-arts 2000	I	M	108 370 \$			108 370 \$
06	Transit 24	I	S	1 355 149 \$			1 355 149 \$
06	Union gén. Arménienne bienf.	I	M	98 016 \$		3 000 \$	101 016 \$
06	Vers l'équilibre	F	G	494 335 \$			494 335 \$
06	Vers Vous	E	R	205 966 \$			205 966 \$
06	Vie autonome-Montréal	B	C	170 265 \$			170 265 \$
06	Y des Femmes de Montréal	I	S	860 645 \$	34 213 \$		894 858 \$
06	YMCA du Québec	D	Z	684 511 \$	666 897 \$	3 000 \$	1 354 408 \$
	Outaouais (07)			41 574 230 \$	3 821 439 \$	450 000 \$	45 845 669 \$
07	Académie retraités Outaouais	E	J	64 762 \$			64 762 \$
07	Acc femmes imm. Outaouais AFIO	I	M	131 811 \$			131 811 \$
07	Action-Quartiers	H	L	99 072 \$			99 072 \$
07	Adojeune	D	1	842 057 \$			842 057 \$
07	aidants unis recr. ens soutien	F	G	66 006 \$			66 006 \$
07	Albatros Vallée-Gatineau	E	R	10 603 \$			10 603 \$
07	Alliance alimentaire Papineau	H	L	107 509 \$			107 509 \$
07	Amicale hand.physiqu.Outaouais	B	C	145 028 \$	60 451 \$		205 479 \$
07	Amis du Manoir St-Joseph	E	R	87 052 \$			87 052 \$
07	Antre-Hulloises	I	T	255 230 \$			255 230 \$
07	APICO	A	D	658 604 \$	210 184 \$		868 788 \$
07	Ass. Béné.Hôpital Pierre-Janet				3 500 \$		3 500 \$
07	Ass. des neurotraumatisés	B	C	123 872 \$	150 970 \$		274 842 \$
07	Ass. fam. monopar. Outaouais				206 123 \$		206 123 \$
07	Ass. pers. handi. Papineau	A	D	118 608 \$	189 539 \$		308 147 \$
07	Ass. personnes exceptionnelles	A	D	83 725 \$	40 280 \$		124 005 \$
07	Ass. toxic.alcool.femmes Outa.	C	A	135 075 \$			135 075 \$
07	Ass.pers.vivant doul.chronique	G	K	133 988 \$			133 988 \$
07	Assoc. répit communautaire	A	D	141 757 \$	95 524 \$		237 281 \$

Région	ORGANISME	Programme-service	Catégorie	PSOC			Total PSOC
				MG	ES	PP	
07	Assoc.de l'ouie de l'Outaouais	B	C	211 405 \$			211 405 \$
07	At. form. socioprof.Pet.Nation	A	E	200 795 \$	90 668 \$		291 463 \$
07	Autre chez soi inc.	I	S	1 161 319 \$	65 827 \$		1 227 146 \$
07	Avenue des jeunes	D	I	829 825 \$			829 825 \$
07	Banque aliment. de la Lièvre	H	L	142 734 \$			142 734 \$
07	Banque aliment. Petite Nation	H	L	109 328 \$			109 328 \$
07	BASE Banque Alim. Serv. Entr.	H	L	180 806 \$			180 806 \$
07	Belvédère jeunesse Outaouais	D	I	69 400 \$			69 400 \$
07	Bouffe-Pontiac	H	L	180 806 \$			180 806 \$
07	Boulev'Art de la Vallée	F	G	1 082 605 \$			1 082 605 \$
07	Bur. rég. act. SIDA Outaouais	H	O	581 014 \$			581 014 \$
07	C.A.P. Santé Outaouais	H	5	282 666 \$			282 666 \$
07	CALACS Vallée-de-la-Gatineau	I	V	235 661 \$			235 661 \$
07	CALAS	I	V	645 258 \$			645 258 \$
07	Campus 3	E	J	271 641 \$			271 641 \$
07	Cent. interv. abus sexuel.fam	I	W	717 984 \$			717 984 \$
07	Cent. interval Pontiac	F	G	437 454 \$	22 414 \$		459 868 \$
07	Cent. prév. toxic. Outaouais	C	A	313 379 \$			313 379 \$
07	Centre action bénévole de Hull	E	R	253 924 \$			253 924 \$
07	Centre action V-Lièvre	E	R	313 923 \$			313 923 \$
07	Centre Actu-Elle	I	T	261 577 \$			261 577 \$
07	Centre alimentaire Aylmer	H	L	180 806 \$			180 806 \$
07	Centre d'act. bénév. Gatineau	E	R	254 436 \$			254 436 \$
07	Centre d'action bénévole accès	E	R	202 098 \$			202 098 \$
07	Centre d'aide 24/7				781 116 \$		781 116 \$
07	Centre d'entraide aux aînés	E	J	259 894 \$			259 894 \$
07	Centre des jeunes de Wakefield	D	I	96 694 \$			96 694 \$
07	Centre Inter-Section	F	G	673 552 \$			673 552 \$
07	Centre Jean Bosco de Maniwaki	A	D	256 950 \$	169 785 \$		426 735 \$
07	Centre Mechtilde	I	S	1 178 086 \$	65 827 \$		1 243 913 \$
07	Centre ressources Connexions	I	M	139 043 \$			139 043 \$
07	Centre Serge Béclair	A	D	113 643 \$	109 210 \$		222 853 \$
07	CIASO	G	K	1 171 080 \$			1 171 080 \$
07	Club âge d'or Fort-Coulonge	E	R	62 891 \$			62 891 \$
07	Club âge d'or Mgr Martel Ile..	E	R	26 837 \$			26 837 \$
07	Com transport bén Otter Lake	E	R	18 364 \$			18 364 \$
07	Com. transport Ouest Pontiac	E	R	51 607 \$			51 607 \$
07	Comité régional troisième âge	E	R	234 741 \$			234 741 \$
07	Compt. St-Pierre Fort-Coulonge	H	L	67 123 \$			67 123 \$
07	Diabète Outaouais inc.	G	K	88 655 \$			88 655 \$
07	Dîner pour mieux apprendre	H	L	37 462 \$			37 462 \$
07	Donnes-toi une chance	I	X	760 711 \$	122 318 \$	450 000 \$	1 333 029 \$
07	Droits-Accès de l'Outaouais	F	G	334 618 \$			334 618 \$
07	Entourelle	I	S	1 131 351 \$	65 827 \$		1 197 178 \$
07	Entraide de la Vallée	H	L	122 469 \$			122 469 \$
07	Entraide familiale Outaouais	H	L	144 419 \$			144 419 \$
07	Entraide-deuil	F	G	168 958 \$			168 958 \$
07	Entre Deux Roues	B	E	124 378 \$	177 577 \$		301 955 \$
07	Epilepsie Outaouais	G	K	55 650 \$			55 650 \$

Région	ORGANISME	Programme-service	Catégorie	PSOC			Total PSOC
				MG	ES	PP	
07	Équipe bén. Haute-Gatineau	E	R	137 587 \$			137 587 \$
07	Espace Outaouais	D	2	406 872 \$			406 872 \$
07	Etre et Devenir / Be & Become	D	1	104 418 \$			104 418 \$
07	Femmes de l'Outaouais	I	T	113 643 \$			113 643 \$
07	Gr. entraide hommes Pontiac	I	X	343 118 \$	65 827 \$		408 945 \$
07	Gr. frères & gr. soeurs Outaou	D	2	80 864 \$			80 864 \$
07	Grenier d'apprentissage	A	D	113 643 \$			113 643 \$
07	Grenier des Collines	H	L	154 273 \$			154 273 \$
07	Groupe communautaire Deschênes	H	L	108 752 \$			108 752 \$
07	Groupe entre femmes L'Outaouai	I	U	95 270 \$			95 270 \$
07	Habit. partagées l'Outaouais	E	R	197 141 \$			197 141 \$
07	Habitations Nouveau Départ	F	G	426 865 \$			426 865 \$
07	Halte-femme Haute-Gatineau	I	S	1 129 933 \$	65 827 \$		1 195 760 \$
07	Itinérance zéro	H	L	62 891 \$			62 891 \$
07	Jardin éducatif Pontiac	D	2	139 573 \$			139 573 \$
07	Jeun. sans frontières V-Gatin.	D	1	147 203 \$			147 203 \$
07	Jeunesse Idem	I	I	113 643 \$			113 643 \$
07	Kogaluk	H	L	149 239 \$			149 239 \$
07	La Destinée	I	T	260 152 \$			260 152 \$
07	La Lanterne	A	D	136 646 \$	18 455 \$		155 101 \$
07	La Mie de l'Entraide	H	L	38 072 \$			38 072 \$
07	La Mie du Partage	H	L	21 864 \$			21 864 \$
07	La Saga maison des jeunes	D	1	49 838 \$			49 838 \$
07	L'Alternative Outaouais	D	Z	552 317 \$			552 317 \$
07	L'Apogée	F	G	404 729 \$			404 729 \$
07	L'Arche Outaouais inc.	A	D	630 214 \$	101 432 \$		731 646 \$
07	Le Gîte ami	H	L	1 056 685 \$	91 407 \$		1 148 092 \$
07	L'Envol S.R.T.	F	G	162 651 \$			162 651 \$
07	Les Apprentis	A	D	236 087 \$	154 811 \$		390 898 \$
07	Les Oeuvres Isidore Ostiguy	H	L	160 979 \$			160 979 \$
07	L'Impact - Rivière Gatineau	I	X	595 537 \$	65 827 \$		661 364 \$
07	Logement intégré Hull	B	R	1 003 754 \$			1 003 754 \$
07	M-Ado jeunes	D	1	228 968 \$			228 968 \$
07	Mais. amitié Haute-Gatineau	F	G	450 419 \$			450 419 \$
07	Maison Accueil Mutchmore	H	5	87 486 \$			87 486 \$
07	Maison Alonzo Wright	F	G	120 453 \$			120 453 \$
07	Maison comm. Daniel-Johnson	H	L	114 117 \$			114 117 \$
07	Maison de jeunes Val-Jeunesse	D	1	122 927 \$			122 927 \$
07	Maison de l'Amitié de Hull	H	L	87 890 \$			87 890 \$
07	Maison héb. pr Elles 2 Vallées	I	S	1 142 263 \$	65 827 \$		1 208 090 \$
07	Maison Jeunes Pontiac	D	1	304 707 \$			304 707 \$
07	Maison Le Ricochet	F	G	794 611 \$			794 611 \$
07	Maison Libère-Elles	I	S	1 109 530 \$	65 827 \$		1 175 357 \$
07	Maison Quartier Notre-Dame	H	5	104 384 \$			104 384 \$
07	Maison réalité inc.	F	G	1 004 728 \$			1 004 728 \$
07	Maison unies vers femmes	I	S	1 221 349 \$	65 827 \$		1 287 176 \$
07	Mani-jeunes	D	1	179 025 \$			179 025 \$
07	Mashado	D	1	208 511 \$			208 511 \$
07	Moisson Outaouais	H	L	180 806 \$			180 806 \$
07	Mon Chez Nous Inc.	H	L	215 007 \$			215 007 \$

Région	ORGANISME	Programme-service	Catégorie	PSOC			Total PSOC
				MG	ES	PP	
07	Mont d'Or	E	R	147 989 \$			147 989 \$
07	Naissance-Renaissance	H	B	199 684 \$			199 684 \$
07	Parkinson Outaouais	B	C	62 891 \$	15 000 \$		77 891 \$
07	Pointe aux Jeunes	D	1	207 587 \$			207 587 \$
07	Prévention CESAR Petite-Nation	D	1	373 418 \$			373 418 \$
07	Regr. org. comm Outa.(ROCSMO)	F	G	79 008 \$			79 008 \$
07	Regr.clubs d'âge d'or Gatineau	E	R	150 061 \$			150 061 \$
07	Réseau Outaouais ISP	F	G	70 894 \$			70 894 \$
07	S.O.S. Contact AI-To	C	A	121 385 \$			121 385 \$
07	Saga jeunesse	D	1	114 067 \$			114 067 \$
07	Salon jeunes Thurso	D	1	122 080 \$			122 080 \$
07	Serv. d'acc. inclusion sociale	F	G	76 792 \$			76 792 \$
07	Soc. alzheimer Outaouais	E	R	661 750 \$			661 750 \$
07	Soc.can. Sclérose plaques-R07	B	C	68 076 \$	32 740 \$		100 816 \$
07	Soupe pop.St-François-de-Sales	H	L	62 891 \$			62 891 \$
07	Soupe Populaire de Hull	H	L	428 285 \$	21 093 \$		449 378 \$
07	Soupière l'amitié de Gatineau	H	L	180 806 \$			180 806 \$
07	Source des Jeunes	D	1	122 927 \$			122 927 \$
07	Suicide Détour	F	G	205 211 \$	35 000 \$		240 211 \$
07	Table autonome Aînés Collines	E	J	80 303 \$	21 683 \$		101 986 \$
07	Table de Bethléem/Oeuvre Edna	H	L	25 432 \$			25 432 \$
07	Tél-aide Outaouais	F	G	215 508 \$			215 508 \$
07	Trait d'union Outaouais	A	F	706 678 \$	294 217 \$		1 000 895 \$
07	Transp. âge d'or Campbell's B.	E	R	48 919 \$			48 919 \$
07	TROCAO	I	Q	176 257 \$			176 257 \$
07	troub. appren. AQETA Outaouais	D	2	113 647 \$			113 647 \$
07	Voix solidarité Aidants nat.	E	R	95 271 \$	13 499 \$		108 770 \$
	Abitibi-Témiscamingue (08)			24 676 530 \$	1 076 248 \$	270 000 \$	26 022 778 \$
08	Accueil d'Amos	C	A	463 672 \$	30 791 \$		494 463 \$
08	Actia	B	C	168 941 \$			168 941 \$
08	Aile brisée	A	D	172 191 \$			172 191 \$
08	Albatros 08	G	K	14 883 \$			14 883 \$
08	Alternative pour elles	I	S	1 439 408 \$			1 439 408 \$
08	AQEPA Abitibi-Témiscamingue	B	C	26 670 \$			26 670 \$
08	Arc-en-soi La Sarre	G	K	20 948 \$			20 948 \$
08	Arche Abitibi-Témiscamingue	A	D	453 145 \$			453 145 \$
08	Ass. aidants nat. Val-d'Or	E	R	85 856 \$			85 856 \$
08	Ass. fibromyalgie Abitibi-Tém.	G	K	97 956 \$			97 956 \$
08	Ass. intégr.soc. Rouyn-Noranda	A	D	336 434 \$			336 434 \$
08	Ass. PANDA Abitibi-Ouest	F	G	73 179 \$			73 179 \$
08	Ass. par.enf. hand.Témiscaming	A	D	218 303 \$			218 303 \$
08	Assoc. pers. hand. Témiscaming	A	D	147 553 \$			147 553 \$
08	Assoc. place au soleil	H	L	147 513 \$			147 513 \$
08	Assoc.pers.hand.visuelles A-T				2 530 \$		2 530 \$
08	Au sein des femmes Québec	I	U	88 675 \$			88 675 \$
08	Bénévoles Santé et Joie	E	R	8 455 \$			8 455 \$
08	Besoin d'aide 24/7	F	G	334 993 \$	5 227 \$		340 220 \$
08	Bouée d'espoir	F	G	172 049 \$			172 049 \$
08	CAB/Rouyn-Noranda	E	H	171 592 \$			171 592 \$

Région	ORGANISME	Programme-service	Catégorie	PSOC			Total PSOC
				MG	ES	PP	
08	CALACS du Témiscamingue	I	V	247 644 \$			247 644 \$
08	Calacs l'étoile Du Nord	I	V	405 224 \$			405 224 \$
08	CALACS-ABITIBI	I	V	289 116 \$			289 116 \$
08	Campus-jeunesse	D	1	75 273 \$			75 273 \$
08	CAPACS A-O	I	V	288 729 \$			288 729 \$
08	Cent. bénév. Vallée de l'Or	E	H	168 930 \$			168 930 \$
08	Cent. prév. suic. Malartic	F	G	77 231 \$			77 231 \$
08	Centre action bénév. amicale	E	H	124 873 \$			124 873 \$
08	Centre bénévolat Lac Témisc.	E	H	113 236 \$			113 236 \$
08	Centre bénévole Uni-Joie	E	R	22 700 \$			22 700 \$
08	Centre Bernard-Hamel	H	L	122 374 \$			122 374 \$
08	Centre de femmes l'Érige	I	T	257 016 \$			257 016 \$
08	Centre de jour Les Intrépides	A	D	247 795 \$			247 795 \$
08	Centre des Rosés A-T	H	O	171 872 \$			171 872 \$
08	Centre d'Intégration l'envol	B	C	172 202 \$			172 202 \$
08	Centre Entre-Femmes	I	T	257 201 \$			257 201 \$
08	Centre La Mésange	A	D	150 917 \$			150 917 \$
08	Centre prév. suic. Senneterre	F	G	141 064 \$			141 064 \$
08	Centre prév. suicide Amos	F	G	170 291 \$			170 291 \$
08	Centre prév. suicide R-N	F	G	193 096 \$			193 096 \$
08	Centre prév. suicide Vallée Or	F	G	177 285 \$			177 285 \$
08	Club A.V.C. Rouyn-Noranda	B	C	13 916 \$			13 916 \$
08	Club amitié handicapés A-O	A	D	225 993 \$			225 993 \$
08	Club des handicapés Val d'Or	A	D	185 955 \$			185 955 \$
08	Com. bén. Les Glaneurs	E	R	4 162 \$			4 162 \$
08	Com. bén. Papillons dorés SteG	E	R	7 922 \$			7 922 \$
08	Com.condition féminine Témisc.	I	T	257 144 \$			257 144 \$
08	Comité bénévoles de Landrienne	E	R	4 449 \$			4 449 \$
08	Comité bénévoles Des Coteaux	E	R	23 736 \$			23 736 \$
08	Comité Main dans la main	E	R	8 500 \$			8 500 \$
08	Corp. Alliance générations	E	R	16 829 \$			16 829 \$
08	Corp. dév. commun. Universeau	E	R	115 235 \$			115 235 \$
08	Corp. maison répit Chrysalide	A	D	326 007 \$			326 007 \$
08	Coup pouce comm. Malartic	E	R	95 935 \$			95 935 \$
08	CPS Témiscamingue/prév.suicide	F	G	150 580 \$			150 580 \$
08	CROC-AT	I	Q	169 797 \$			169 797 \$
08	Diabète Val-d'Or	G	K	20 249 \$			20 249 \$
08	ÉLAN Maison des jeunes rurale	D	2	85 998 \$			85 998 \$
08	Entretoise Témiscamingue	F	G	203 335 \$			203 335 \$
08	ESPACE Abitibi-Est	D	2	379 146 \$			379 146 \$
08	Femmes Ressources	I	T	138 555 \$			138 555 \$
08	Fraternité St-Michel	H	L	72 030 \$			72 030 \$
08	Gr. act. bén.maint.dom. Abit.O	E	R	65 856 \$			65 856 \$
08	Gr. fr. gr. soeurs Abitibi-O.	D	2	94 795 \$			94 795 \$
08	Grands frères/soeurs Rouyn-Nor	D	2	94 770 \$			94 770 \$
08	Groupe d'entraide aux aînés	E	R	115 086 \$			115 086 \$
08	Groupe en toute amitié Sennet.	F	G	142 063 \$			142 063 \$
08	Groupe IMAGE Abitibi-Témiscam.	I	X	526 480 \$	28 733 \$	270 000 \$	825 213 \$
08	Groupe Soleil de Malartic	F	G	214 327 \$	107 073 \$		321 400 \$

Région	ORGANISME	Programme-service	Catégorie	PSOC			Total PSOC
				MG	ES	PP	
08	Indépendance 65+	E	R	98 408 \$			98 408 \$
08	Interlocal jeunes R-N	D	2	138 557 \$			138 557 \$
08	Jeunesse action Val d'Or	D	1	188 628 \$			188 628 \$
08	Le Pilier, ass. traumatisés	B	C	121 370 \$			121 370 \$
08	Le Pont de Rouyn-Noranda Inc.	F	G	274 334 \$	23 747 \$		298 081 \$
08	Le Repère 649	F	G	227 036 \$	32 124 \$		259 160 \$
08	Le Résilient	F	G	175 418 \$			175 418 \$
08	Les amis de l'Envol	G	K	16 448 \$			16 448 \$
08	Les Marginales	I	U	93 434 \$			93 434 \$
08	Liaison 12 18 inc.	D	1	177 664 \$			177 664 \$
08	Liaison Justice	D	Z	640 208 \$			640 208 \$
08	Mais. compagnon La Sarre	C	A	362 788 \$			362 788 \$
08	Maison 4 Saisons Témiscamingue	F	G	321 861 \$	5 000 \$		326 861 \$
08	Maison héberg. Le Nid VD	I	S	788 284 \$			788 284 \$
08	Maison jeunes F.R.A.D. Amos	D	1	160 558 \$			160 558 \$
08	Maison jeunes Le Kao	D	1	73 182 \$			73 182 \$
08	Maison Mikana	I	S	1 197 347 \$			1 197 347 \$
08	Maison soleil levant R-N	C	A	373 417 \$			373 417 \$
08	Maison St-André Abitibi-O.	H	L	111 764 \$			111 764 \$
08	Maison. d'hébergement Équinoxe	I	S	1 107 868 \$			1 107 868 \$
08	Manoir du chemin pour sobriété	C	A	147 616 \$			147 616 \$
08	MDJ La Sarre	D	1	178 575 \$			178 575 \$
08	MDJ Témiscamingue	D	1	180 538 \$			180 538 \$
08	Mobilisation espoir jeunesse	D	2	46 982 \$			46 982 \$
08	ORDET	H	L	171 028 \$			171 028 \$
08	Parrainage civique A-T	E	R	101 525 \$			101 525 \$
08	Pers.hand. Amos Rég.(P.H.A.R.)	B	C	170 708 \$			170 708 \$
08	Piaule de Val-d'Or	C	A	462 325 \$			462 325 \$
08	Point d'appui	I	V	406 025 \$			406 025 \$
08	Popote roulante Amos	E	R	23 190 \$			23 190 \$
08	Popote roulante Val d'Or	E	R	20 679 \$			20 679 \$
08	Portail	F	G	175 245 \$			175 245 \$
08	prévention suicide Abitibi-O	F	G	160 796 \$			160 796 \$
08	Projet jeunesse St-Michel	D	2	102 149 \$			102 149 \$
08	RAIDDAT/Déf. droit Abitibi-Tém	F	G	224 659 \$			224 659 \$
08	Refuge jeunesse Malartic	D	1	158 132 \$			158 132 \$
08	Reg. d'entr. soc. Témiscaming.	H	L	116 934 \$			116 934 \$
08	Reg. proches-aidants R-N	E	R	79 404 \$			79 404 \$
08	Regroup. proches-aidants A-O	E	R	94 863 \$			94 863 \$
08	Res. pers.hand. A-T Nord Qc	B	C	101 677 \$	724 244 \$		825 921 \$
08	Rescousse	F	G	172 082 \$			172 082 \$
08	Résidence héberg. Chaumière	F	G	295 711 \$			295 711 \$
08	SATAS-Serv.aide trait.app.soci	I	X	573 411 \$	26 250 \$		599 661 \$
08	Soc. Alzheimer Vallée de l'Or	E	R	64 986 \$			64 986 \$
08	Soc. autisme Abitibi-Témisca.	A	F	236 685 \$			236 685 \$
08	Soc.Alzheimer Abitibi-Témiscam	E	R	150 257 \$			150 257 \$
08	Soc.can.sclérose en plaques AT	G	K	111 652 \$			111 652 \$
08	Soupape maison jeunes	D	1	182 895 \$			182 895 \$
08	Table conc.pers.agées Temiscam	E	R	123 057 \$			123 057 \$

Région	ORGANISME	Programme-service	Catégorie	PSOC			Total PSOC
				MG	ES	PP	
08	TCROCASMAT				31 914 \$		31 914 \$
08	Trait union La Sarre	F	G	382 795 \$	58 615 \$		441 410 \$
08	Unité Domrémy de Val d'Or	C	A	153 575 \$			153 575 \$
08	Vie autonome Abitibi-Témisca.	A	D	182 465 \$			182 465 \$
	Côte-Nord (09)			20 822 448 \$	455 980 \$	521 713 \$	21 800 141 \$
09	Act.autisme HCN de Manicouagan	A	F	242 410 \$			242 410 \$
09	ADO-CITÉ	D	I	25 164 \$			25 164 \$
09	Allian. des femmes Sacré-Coeur	I	T	255 812 \$			255 812 \$
09	Amis Rayon d'Or	E	R	66 520 \$			66 520 \$
09	Ass. épilepsie Côte-Nord	B	C	118 016 \$			118 016 \$
09	Ass. fibromyalgie Duplessis	B	C	118 016 \$			118 016 \$
09	Ass. jeunes de Fermont	D	I	53 585 \$			53 585 \$
09	Ass. pers. diff. vis. Manicoua	B	C	172 239 \$			172 239 \$
09	Ass.des aidants nat. Côte-Nord	E	R	118 016 \$	4 902 \$		122 918 \$
09	Ass.fibro.fatigue chronique	B	C	45 043 \$			45 043 \$
09	Ass.par.amis mal.émot.(Baie-C)	F	G	31 436 \$			31 436 \$
09	Ass.parent-amis mal.émotionnel	F	G	242 410 \$			242 410 \$
09	Assoc. hand. adultes Cote-Nord	B	E	242 410 \$	7 278 \$	1 190 \$	250 878 \$
09	Assoc. troubles anxieux Côte-N	F	G	92 498 \$			92 498 \$
09	Atre Sept-Iles	F	G	500 609 \$			500 609 \$
09	Autisme Côte-Nord	A	F	118 016 \$			118 016 \$
09	Autour d'Elles, maison d'aide	I	S	1 175 745 \$			1 175 745 \$
09	CAB de Port-Cartier inc.	E	R	275 909 \$			275 909 \$
09	CAB le Nordest	E	R	348 862 \$			348 862 \$
09	CAB Le Virage	I	H	194 604 \$			194 604 \$
09	CAB MRC Manicouagan	I	H	194 604 \$			194 604 \$
09	CALACS Sept-Iles	I	V	316 787 \$			316 787 \$
09	Cent. de dép. du Parc Ferland	H	L	25 000 \$			25 000 \$
09	Cent. volet des femmes	I	T	255 937 \$			255 937 \$
09	Centre act. bénévo. Minganie	E	R	217 925 \$			217 925 \$
09	Centre comm. aînés Ragueneau	E	R	67 632 \$			67 632 \$
09	Centre d'act. Haute-Côte inc.	A	E	172 412 \$			172 412 \$
09	Centre de femmes l'Etincelle	I	T	255 819 \$			255 819 \$
09	Centre dépannage N.Côtiars	H	L	102 527 \$	20 468 \$		122 995 \$
09	Centre des femmes Forestville	I	T	255 810 \$			255 810 \$
09	Centre d'inter. Le Rond-Point	C	A	260 112 \$	98 786 \$		358 898 \$
09	Centre femmes aux quatre vents	I	T	255 809 \$			255 809 \$
09	Centre prévention suicide C-N	F	G	607 621 \$			607 621 \$
09	Club citoyen sénior Chevery	E	J	69 172 \$			69 172 \$
09	Club citoyens Rivière-St-Paul	E	J	18 000 \$			18 000 \$
09	Com. action jeunesse Tadoussac	D	I	40 452 \$			40 452 \$
09	Com. bén. Escoumins	E	R	10 513 \$			10 513 \$
09	Com.jeunesse Ste-Anne-Portneuf	D	I	52 188 \$			52 188 \$
09	Comité action jeun.Escoumins	D	I	27 472 \$			27 472 \$
09	Comité bén. Bergeronnes	E	R	16 921 \$			16 921 \$
09	Comité bén. Sacré-Coeur	E	R	13 695 \$			13 695 \$
09	Comité bénévoles Tadoussac	E	R	13 059 \$			13 059 \$
09	Comité jeunesse Bergeronnes	D	I	60 345 \$			60 345 \$

Région	ORGANISME	Programme-service	Catégorie	PSOC			Total PSOC
				MG	ES	PP	
09	Comité jeunesse Sacré-Coeur	D	1	67 344 \$			67 344 \$
09	Compt. alimentaire Sept-Iles	H	L	64 685 \$			64 685 \$
09	Comptoir alimentaire Escale	H	L	83 503 \$			83 503 \$
09	Converjance Manicouagan	D	Z	283 308 \$			283 308 \$
09	Créam	F	G	173 095 \$			173 095 \$
09	Droits Recours Santé Côte-Nord	F	G	291 031 \$	20 000 \$		311 031 \$
09	Éki-Lib santé Cote-Nord	F	G	124 767 \$			124 767 \$
09	Équijustice Côte-Nord Est	D	Z	336 734 \$			336 734 \$
09	Espace Côte-Nord	D	2	351 289 \$			351 289 \$
09	Girouettes Chutes-aux-Outardes	A	E	67 631 \$			67 631 \$
09	Groupe Acces. St-Augustin	A	E	18 000 \$			18 000 \$
09	Groupe entre-amis Baie-Comeau	A	E	72 156 \$			72 156 \$
09	Hab. Comm. Le Gite (Baie-Com.)	F	G	92 929 \$			92 929 \$
09	Hom'asculin Port-Cartier	I	X	172 239 \$			172 239 \$
09	Homme Aide Manicouagan	I	X	596 476 \$		270 000 \$	866 476 \$
09	Hommes Sept-îles	I	X	561 086 \$		250 000 \$	811 086 \$
09	Jeunesse en santé				65 672 \$		65 672 \$
09	La Maison du Tonnerre	D	1	70 677 \$			70 677 \$
09	L'Ancrage Baie-Comeau	F	G	140 803 \$			140 803 \$
09	L'Arc-en-ciel	F	G	9 100 \$			9 100 \$
09	L'Entre-Deux-Tournants	D	1	95 496 \$		523 \$	96 019 \$
09	L'Espoir de Shelna	A	E	208 878 \$			208 878 \$
09	Lumière Bor.CALACS	I	V	449 195 \$			449 195 \$
09	Baie-Comeau	I	V	449 195 \$			449 195 \$
09	Mais. aide et héberg. Fermont	I	S	897 418 \$			897 418 \$
09	Mais. Anita-Lebel	I	S	408 132 \$			408 132 \$
09	Mais. jeunes Authentique	D	1	46 558 \$			46 558 \$
09	Mais. jeunes Source Minganie	D	1	172 239 \$	39 402 \$		211 641 \$
09	Mais. trans. Baie-Comeau	F	G	382 121 \$			382 121 \$
09	Mais.jeunes Entretemps Forest.	D	1	108 757 \$			108 757 \$
09	Mais.jeunes Port-Cartier	D	1	172 239 \$	39 402 \$		211 641 \$
09	Maison des femmes Baie-Comeau	I	S	1 198 034 \$			1 198 034 \$
09	Maison des jeunes la Relève	D	1	187 262 \$			187 262 \$
09	Maison des jeunes Le SQUAT	D	1	72 730 \$			72 730 \$
09	Maison l'amie d'elle	I	S	1 198 560 \$			1 198 560 \$
09	MDJ de Colombier	D	1	33 098 \$			33 098 \$
09	MDJ La Boîte de Ragueneau	D	1	64 777 \$			64 777 \$
09	MDJ Le Spoth Chute Outardes	D	1	64 777 \$			64 777 \$
09	MDJ Longue-Rive	D	1	19 854 \$			19 854 \$
09	Mod. épanouiss vie Havre St-P.	A	E	39 730 \$			39 730 \$
09	Mod. épanouissement vie 7-Iles	A	E	172 239 \$			172 239 \$
09	Module épan. Sacré-Coeur	A	E	172 239 \$			172 239 \$
09	Panda Manicouagan	F	G	172 239 \$			172 239 \$
09	Pivot des îles	A	E	72 157 \$			72 157 \$
09	Point de rencontre	C	A	293 030 \$	36 242 \$		329 272 \$
09	Popote roulante délices maison	E	J	124 887 \$			124 887 \$
09	Regr. org. comm. altern. S.M.	F	G	48 679 \$			48 679 \$
09	Répît Daniel Potvin	A	E	311 624 \$			311 624 \$
09	Répît Richelieu	A	E	382 004 \$			382 004 \$
09	Résidence Saint-Joseph	C	P	71 987 \$			71 987 \$

Région	ORGANISME	Programme-service	Catégorie	PSOC			Total PSOC
				MG	ES	PP	
09	Ress. réinsertion Le Phare	F	G	172 239 \$			172 239 \$
09	Santé mentale Québec-Côte-Nord	F	G	242 410 \$			242 410 \$
09	Serv. supervision droits accès				29 062 \$		29 062 \$
09	Soc.sclérose plaques Côte-Nord	B	C	7 383 \$			7 383 \$
09	Société Alzheimer Côte-Nord	E	J	260 111 \$			260 111 \$
09	Source Sept-Iles	G	K	172 239 \$			172 239 \$
09	T. conc. jeun. Chutes Outardes				39 405 \$		39 405 \$
09	Tabl.conc. ass. pers.hand/CAPH				3 000 \$		3 000 \$
09	Transit Sept-îles	C	A	438 977 \$	36 242 \$		475 219 \$
09	TROC Côte-Nord	I	Q	242 410 \$			242 410 \$
09	Unité Domrémy Baie-Comeau	C	A	93 553 \$			93 553 \$
09	Vers l'âge senior	E	R	228 201 \$	16 119 \$		244 320 \$
	Nord-du-Québec (10)			6 474 600 \$	63 870 \$	100 000 \$	6 638 470 \$
10	Animations Pace-âge APHCC/hand. Chiboug.				9 103 \$		9 103 \$
10	Chapais	A	E	275 375 \$			275 375 \$
10	Association à Fleur d'espoir	G	4	167 804 \$			167 804 \$
10	Carrefour commun. Chibougamau	H	L	150 294 \$	20 386 \$		170 680 \$
10	Cent. jeun. Astral Radisson	D	1	85 067 \$			85 067 \$
10	Centre dévelop. comm Matagami				18 239 \$		18 239 \$
10	Centre femmes Elles du Nord	I	T	258 488 \$			258 488 \$
10	Centre femmes Uni-verselles	I	T	231 527 \$			231 527 \$
10	Centre-jeunesse Matagami	D	1	94 202 \$			94 202 \$
10	Club social jeunes de Chapais	D	1	134 803 \$			134 803 \$
10	Com. prév.-suicide Lebel Quévi	F	G	138 957 \$			138 957 \$
10	Corp. Le Zéphir	F	G	703 680 \$			703 680 \$
10	Femmes actions femmes résultat	I	T	225 197 \$	4 224 \$		229 421 \$
10	Ilot d'espoir	I	T	234 174 \$			234 174 \$
10	Les Essenti elles Chapais	I	T	216 300 \$			216 300 \$
10	M. jeunes Lebel-sur-Quévillon	D	1	192 459 \$			192 459 \$
10	Maison hébergement Aquarelle	I	S	1 386 547 \$			1 386 547 \$
10	Maison jeunes décent. de VVB	D	1	213 552 \$			213 552 \$
10	MDJ/Maison jeu. Sac-Ados Chib.	D	1	262 318 \$			262 318 \$
10	Parcelles de tendresse	E	J	32 058 \$			32 058 \$
10	Partenaires à part égale	B	E	256 057 \$			256 057 \$
10	Pavillon de la Rose	G	4	120 051 \$			120 051 \$
10	Rayons soleil du nord	E	J	15 205 \$			15 205 \$
10	Regroupement femmes Valcanton	I	T	227 305 \$	5 541 \$		232 846 \$
10	Réseau hommes QC Baie-James	I	X	653 649 \$		100 000 \$	753 649 \$
10	Solidarité Alim. Matagami	H	L	42 493 \$	6 377 \$		48 870 \$
10	TROC Nord-du-Québec	I	Q	157 038 \$			157 038 \$
	11			22 589 775 \$	671 231 \$	24 769 \$	23 285 775 \$
11	Acc. Blanche Goulet	F	G	581 958 \$			581 958 \$
11	AHMI associ.hand. Murdochville	B	C	22 472 \$			22 472 \$
11	APHAC	A	D	174 114 \$			174 114 \$
11	Ass des TCC et ACV GIM	B	C	229 609 \$			229 609 \$
11	Ass. des handic. Val-Rosiers	A	D	54 092 \$			54 092 \$
11	Ass. pers hand. estran	A	D	73 089 \$			73 089 \$
11	Ass. pers. handicapées Gaspé	A	D	81 018 \$			81 018 \$

Région	ORGANISME	Programme-service	Catégorie	PSOC			Total PSOC
				MG	ES	PP	
11	Ass.entraide santé mentale	F	G	202 907 \$			202 907 \$
11	Ass.pers.hand.visuel.Gasp.I-Ma	B	C	153 278 \$			153 278 \$
11	Assoc. des pers. hand. ILes	A	D	340 270 \$			340 270 \$
11	Association la Croisée	A	D	169 687 \$			169 687 \$
11	Association LGBT	I	I	127 461 \$			127 461 \$
11	CALACS La Bôme-Gaspésie	I	V	537 396 \$			537 396 \$
11	Calacs l'espoir des Iles	I	V	284 336 \$			284 336 \$
11	Carrefour famille New-Carlisle				61 419 \$	10 000 \$	71 419 \$
11	Carrefour unité inc.	C	A	156 620 \$			156 620 \$
11	Carrefour-Ressources	H	L	199 449 \$	5 926 \$		205 375 \$
11	Cent. comm. Éclaircie des Iles	F	G	257 589 \$			257 589 \$
11	Centre Accalmie	F	G	636 104 \$			636 104 \$
11	Centre act bénév Ascension Esc	E	R	234 705 \$	10 995 \$	1 384 \$	247 084 \$
11	Centre act bénév Chics choes	E	R	228 011 \$	20 065 \$		248 076 \$
11	Centre act bénév Gascons-Percé	E	R	262 911 \$		1 826 \$	264 737 \$
11	Centre act bénév Grande corvée	E	R	160 640 \$	7 736 \$		168 376 \$
11	Centre act bénév Iles madelein	E	R	208 483 \$			208 483 \$
11	Centre act bénév Le Hauban	E	R	236 601 \$		7 420 \$	244 021 \$
11	Centre act bénév Sim/P. Daniel	E	R	237 283 \$	18 565 \$	1 601 \$	257 449 \$
11	Centre bénévole Haut-Bois	I	H	135 913 \$		620 \$	136 533 \$
11	Centre de bénév. St-Alphonse	E	R	244 621 \$	32 515 \$	1 918 \$	279 054 \$
11	Centre Émilie Gamelin	F	G	640 591 \$	44 260 \$		684 851 \$
11	Centre handicapés Joie Vivre	A	D	177 512 \$			177 512 \$
11	Centre ress.réinsert.interv.	F	G	196 688 \$	22 764 \$		219 452 \$
11	Centr'elles comité d'action	I	T	237 148 \$			237 148 \$
11	Collectif Aliment-Terre	H	L	162 633 \$			162 633 \$
11	Convergence	I	X	614 032 \$			614 032 \$
11	Cuisine collective îles	H	L	169 865 \$			169 865 \$
11	Droits & recours Santé mentale	F	G	277 481 \$			277 481 \$
11	Enfantaisie Haute-Gaspésie	D	2	148 558 \$			148 558 \$
11	Entraide allait. Sein-Pathique	H	B	94 639 \$			94 639 \$
11	Entraide communautaire Iles	H	L	98 919 \$			98 919 \$
11	Entre-Temps Maison des jeunes	D	1	121 285 \$			121 285 \$
11	Epilepsie-Gaspésie sud	G	K	114 224 \$			114 224 \$
11	Espace Gaspésie-Les Iles	D	2	458 313 \$			458 313 \$
11	Famille l'Embellie				5 926 \$		5 926 \$
11	Femmes en mouvement inc.	I	T	237 260 \$			237 260 \$
11	Femmes Entre-Elles	I	T	237 026 \$			237 026 \$
11	Gr. act. soc. psych. Monts	F	G	400 991 \$			400 991 \$
11	Groupe d'entraide fibromyalgie	G	K	96 932 \$			96 932 \$
11	Halte-Parents Vallée				15 189 \$		15 189 \$
11	Hommes & Gars	I	X	389 830 \$			389 830 \$
11	Justice altern. Gaspésie sud				155 378 \$		155 378 \$
11	Justice altern.Gaspésie-Nord				169 011 \$		169 011 \$
11	La Maison Maguire	A	D	357 728 \$			357 728 \$
11	Lactescence Pabos	H	B	30 770 \$			30 770 \$
11	Le centre Louise-Amélie	I	S	1 219 827 \$			1 219 827 \$
11	Mais. héberg. Émergence	I	S	1 164 435 \$			1 164 435 \$
11	Mais. héberg. L'Aid'elle	I	S	1 175 345 \$			1 175 345 \$

Région	ORGANISME	Programme-service	Catégorie	PSOC			Total PSOC
				MG	ES	PP	
11	Maison à Damas	F	G	493 741 \$			493 741 \$
11	Maison aide et hébergement l'Accalmie	I	S	1 062 623 \$			1 062 623 \$
11	Maison aide hébergement Blanche Mor	I	S	1 107 676 \$			1 107 676 \$
11	Maison famille de Bonaventure				5 926 \$		5 926 \$
11	Maison famille parent Gaspé				15 189 \$		15 189 \$
11	Maison famille Vents et Marées				49 108 \$		49 108 \$
11	Maison jeunes Bonaventure	D	1	118 283 \$			118 283 \$
11	Maison jeunes Caplan	D	1	125 394 \$			125 394 \$
11	Maison jeunes Carleton	D	1	121 270 \$			121 270 \$
11	Maison jeunes Chandler	D	1	132 908 \$			132 908 \$
11	Maison jeunes de Murdochville	D	1	97 518 \$			97 518 \$
11	Maison jeunes Envolée Jeunesse	D	1	121 278 \$			121 278 \$
11	Maison jeunes est Iles	D	1	118 408 \$			118 408 \$
11	Maison jeunes Gaspé	D	1	132 908 \$			132 908 \$
11	Maison jeunes Grand Paspébiac	D	1	105 960 \$			105 960 \$
11	Maison jeunes Grande-Rivière	D	1	132 908 \$			132 908 \$
11	Maison jeunes Havre-Aubert	D	1	128 445 \$			128 445 \$
11	Maison jeunes La Trefflerie	D	1	132 908 \$			132 908 \$
11	Maison jeunes New-Richmond	D	1	132 908 \$			132 908 \$
11	Maison jeunes Pointe la Croix	D	1	121 285 \$			121 285 \$
11	Maison jeunes Rivière au Renard	D	1	107 912 \$			107 912 \$
11	MDJ Iles-de-la-Madeleine	D	1	141 220 \$			141 220 \$
11	MDJ St-Alphonse	D	1	132 908 \$			132 908 \$
11	MDJ Ste-Anne-des-Monts	D	1	132 908 \$			132 908 \$
11	MDJ St-Elzéar	D	1	121 270 \$			121 270 \$
11	MDJ St-François-d'Assise	D	1	129 462 \$			129 462 \$
11	Mi-chemin de Gaspé	C	A	107 341 \$			107 341 \$
11	Nourrisson-lait Haute-Gaspésie	H	B	40 569 \$			40 569 \$
11	Nouveau regard (Gaspésie)	F	G	301 513 \$			301 513 \$
11	Oasis-jeunesse Estran	D	1	121 285 \$			121 285 \$
11	OGPAC	G	K	207 464 \$	31 259 \$		238 723 \$
11	Partagence	H	L	129 159 \$			129 159 \$
11	Produire la santé ensemble Reg.org.comm.altern.G-I-M.	H	L	130 687 \$			130 687 \$
11		F	G	55 894 \$			55 894 \$
11	Regr. des femmes de Gaspé	I	T	237 033 \$			237 033 \$
11	Regr. des femmes la sentinelle	I	T	248 616 \$			248 616 \$
11	Regr. org. comm. Gaspésie/Iles	I	Q	204 157 \$			204 157 \$
11	Société Alzheimer Gaspésie I-M	E	J	291 522 \$			291 522 \$
11	Source alimentaire Bonavignon	H	L	180 348 \$			180 348 \$
11	Supportons-Lait	H	B	88 216 \$			88 216 \$
11	Table conc. alimentaire GIM	H	L	41 221 \$			41 221 \$
	Chaudière-Appalaches (12)			36 452 678 \$	6 289 386 \$	46 000 \$	42 788 064 \$
12	A.P.E.D.A.H. et Plus	D	2	40 163 \$			40 163 \$
12	Accueil Sérénité	G	K	203 272 \$	19 828 \$		223 100 \$
12	Action jeunesse Côte-Sud	D	Z	215 719 \$			215 719 \$
12	Adoberge Chaudière-Appalaches	D	6	638 391 \$	106 696 \$		745 087 \$
12	Aide jeun. contr. Bce (A.J.C.)	D	Z	217 545 \$			217 545 \$
12	Albatros Lévis	G	K	8 392 \$			8 392 \$

Région	ORGANISME	Programme-service	Catégorie	PSOC			Total PSOC
				MG	ES	PP	
12	Alliance-jeunesse chutes chaud	D	2	203 272 \$			203 272 \$
12	Amalgame MDJ Ouest	D	1	197 051 \$	16 576 \$		213 627 \$
12	Amies de Panet (Les)	E	R	23 796 \$			23 796 \$
12	Ancre, regr. par.amis pers.m.m	F	G	218 305 \$			218 305 \$
12	APHB/Ass.pers.hand.Bellec hasse	A	E	190 462 \$	10 876 \$		201 338 \$
12	Arc-en-ciel-Regr.par.pers.hand	A	E	301 873 \$	309 606 \$		611 479 \$
12	Ass. entr. comm. La Fontaine	A	E	203 272 \$	84 337 \$		287 609 \$
12	Ass. Fibromyalgie Ch. Appal.	G	K	171 007 \$			171 007 \$
12	Ass. personnes hand. Chaudière	B	C	209 496 \$	56 390 \$		265 886 \$
12	Ass. renaissance Appalaches	A	D	203 272 \$	190 189 \$		393 461 \$
12	Ass.intégr.soc.Beauce-Sartigan	A	D	203 272 \$	116 350 \$		319 622 \$
12	Ass.loisirs pers.hand.IsletSud	A	E	197 051 \$	40 839 \$		237 890 \$
12	Ass.pers.handicapés Lotbinière	A	E	176 218 \$	65 642 \$		241 860 \$
12	Assoc. bénévo. Beauce-Sartigan	E	R	244 581 \$	69 661 \$		314 242 \$
12	Assoc. Horizon Soleil	A	E	197 051 \$			197 051 \$
12	Assoc. pers. hand. de Levis	A	E	301 873 \$	233 869 \$		535 742 \$
12	Assoc.Action Volont.Appalaches	E	R	269 723 \$	58 406 \$		328 129 \$
12	Atelier occupationnel Rive Sud	A	E	209 496 \$	37 747 \$		247 243 \$
12	Aube de la paix (1993)	C	P	230 211 \$			230 211 \$
12	Bercail de St-Georges	C	P	327 801 \$	670 543 \$		998 344 \$
12	C. action bén. MRC Montmagny	E	H	352 686 \$	150 635 \$		503 321 \$
12	C. d'aide & lutte contre agre.	I	V	505 969 \$	26 712 \$		532 681 \$
12	C. parrainage jeunesse Beauce	D	2	221 943 \$			221 943 \$
12	CAB Beauce-Etchemin	E	H	181 433 \$	100 392 \$		281 825 \$
12	CALACS Rive-Sud	I	V	499 516 \$			499 516 \$
12	Carrefour Aînées de Lotbinière	E	R	165 570 \$	17 731 \$		183 301 \$
12	Carrefour Empl. Travail rue	D	2	203 272 \$			203 272 \$
12	Cent. act. bén. Concert'Action	E	H	131 862 \$	9 986 \$		141 848 \$
12	Cent. aide prév. jeun. Lévis	D	2	203 272 \$			203 272 \$
12	Cent. barre du jour	F	G	218 781 \$	62 811 \$		281 592 \$
12	Cent. comm. Normandie	H	L	125 937 \$	20 108 \$		146 045 \$
12	Cent. entraide rég. Disraeli	H	L	125 936 \$			125 936 \$
12	Cent.écoute prév.suicide B-Etc	I	N	161 765 \$	14 966 \$		176 731 \$
12	Centre Alter Agir	I	X	94 670 \$			94 670 \$
12	Centre de vie de Bellechasse	E	J	203 272 \$			203 272 \$
12	Centre Domrémy des Appalaches	C	P	275 945 \$	125 223 \$		401 168 \$
12	Centre entraide MRC Montmagny				6 500 \$		6 500 \$
12	Centre Équithérapie Remontée				76 488 \$		76 488 \$
12	Centre Ex-Equo	I	X	799 966 \$	197 567 \$		997 533 \$
12	Centre femme de Beauce	I	T	220 778 \$	33 121 \$		253 899 \$
12	Centre Femmes La Rose des Vent	I	T	220 552 \$	12 545 \$		233 097 \$
12	Centre femmes l'Ancre	I	T	220 552 \$			220 552 \$
12	Centre stimulation l'Intercom	D	2	131 862 \$	45 974 \$		177 836 \$
12	centre Yvon Mercier	I	X	274 328 \$	55 169 \$		329 497 \$
12	Centre-femmes de Bellechasse	I	T	221 039 \$			221 039 \$
12	Centre-femmes de Lotbinière	I	T	220 552 \$	33 679 \$		254 231 \$
12	Centre-femmes La Jardilec	I	T	220 554 \$	10 771 \$		231 325 \$
12	Cercle amitié Cap St-Ignace	E	R	18 773 \$			18 773 \$

Région	ORGANISME	Programme-service	Catégorie	PSOC			Total PSOC
				MG	ES	PP	
12	Chaudronnée du bel âge	E	R	28 866 \$			28 866 \$
12	Club parentaide Bce-Centre				14 768 \$	2 500 \$	17 268 \$
12	Comptoir aide Le Fouillis	H	L	18 911 \$			18 911 \$
12	Comptoir le Grenier	H	L	233 618 \$			233 618 \$
12	Contrevent, pour l'entourage	F	G	318 252 \$			318 252 \$
12	Convergence action						
12	bénévole	E	H	462 025 \$	114 122 \$		576 147 \$
12	Corp. dév. comm. Ch.-App. Éra.				59 148 \$		59 148 \$
12	Coup de pouce nourrice	H	B	38 200 \$	9 536 \$		47 736 \$
12	Croisée - Regr. MRC						
12	Appalaches	F	G	218 323 \$			218 323 \$
12	Croisée des chemins	C	P	301 873 \$	3 142 \$		305 015 \$
12	Entraide au masculin Côte-Sud	I	X	159 956 \$	36 862 \$		196 818 \$
12	Entraide Pascal-Taché	A	E	209 496 \$			209 496 \$
12	Entraide solidarité Bellecha.	E	R	196 496 \$	40 668 \$		237 164 \$
12	Entraide Ste-Croix	H	L	26 369 \$			26 369 \$
12	Espace Chaudière-Appalaches	D	2	403 849 \$			403 849 \$
12	Essentiel des Etchemins	H	L	131 862 \$			131 862 \$
12	Éveil groupe entraide						
12	maladie	F	G	218 323 \$	29 445 \$		247 768 \$
12	Frigos Pleins	H	L	131 862 \$		10 000 \$	141 862 \$
12	Gitée Inc.	I	S	1 319 109 \$	28 000 \$		1 347 109 \$
12	Grands Frères Grandes						
12	Soeurs	D	2	177 391 \$			177 391 \$
12	GRIS Chaudière-Appalaches	I	I	142 383 \$	40 035 \$		182 418 \$
12	Groupe accompagnement						
12	Jonathan	G	K	131 863 \$	16 838 \$		148 701 \$
12	Groupe d'Entraide Cancer						
12	Vie	G	4	131 862 \$			131 862 \$
12	Groupe espérance et cancer	G	4	143 712 \$	17 782 \$		161 494 \$
12	Havre des femmes	I	S	1 196 957 \$			1 196 957 \$
12	Hâvre Éclaircie	I	S	1 249 433 \$	14 000 \$		1 263 433 \$
12	Havre santé mentale	F	G	225 869 \$	71 290 \$		297 159 \$
12	Interface, Org. justice alter.	D	Z	255 052 \$			255 052 \$
12	Intervalle	F	G	419 003 \$			419 003 \$
12	La Corporation de solidarité	H	L	131 862 \$			131 862 \$
12	La Frontière	H	L	137 787 \$	41 662 \$	5 000 \$	184 449 \$
12	La Jonction pour elle inc.	I	S	1 505 698 \$			1 505 698 \$
12	La Passerelle-Santé						
12	ment.(R12)	F	G	337 692 \$	82 947 \$		420 639 \$
12	L'A-Droit Chaudière-Appalaches	F	G	222 465 \$			222 465 \$
12	L'Arche le Printemps	A	D	651 148 \$	18 874 \$		670 022 \$
12	Le Filon	H	L	209 496 \$		15 000 \$	224 496 \$
12	Lien-Partage inc.	E	R	185 026 \$	84 092 \$		269 118 \$
12	Mais. de la famille						
12	Lotbinière				25 399 \$		25 399 \$
12	Mais. des Jeunes Robert-Cliche	D	1	203 272 \$			203 272 \$
12	Mais. fam. Beauce-Etchemins				162 638 \$		162 638 \$
12	Mais. fam. Bellechasse				10 519 \$		10 519 \$
12	Mais. fam. MRC Islet				29 674 \$		29 674 \$
12	Mais. fam. Nouvelle-Beauce				19 209 \$	2 500 \$	21 709 \$
12	Mais. famille Chutes						
12	Chaudiere				2 193 \$		2 193 \$
12	Mais. famille Rive-Sud				2 193 \$		2 193 \$
12	Mais. jeunes Azymut						
12	Est*Ouest	D	1	197 051 \$			197 051 \$
12	Mais. jeunes Défi-Ados	D	1	197 051 \$			197 051 \$
12	Mais. jeunes isotope St-Malach	D	1	61 042 \$			61 042 \$
12	Mais. jeunes Lac Aylmer	D	1	164 878 \$			164 878 \$

Région	ORGANISME	Programme-service	Catégorie	PSOC			Total PSOC
				MG	ES	PP	
12	Mais. jeunes Olivier Etchemins	D	1	203 272 \$	24 866 \$		228 138 \$
12	Mais. jeunes St-Etienne-Lauzon	D	1	197 051 \$			197 051 \$
12	Mais. jeunes St-Michel Bellech	D	1	69 370 \$			69 370 \$
12	Mais. jeunes Thetford Mines	D	1	197 051 \$	31 728 \$		228 779 \$
12	Maison de la famille R.E.V.				129 297 \$		129 297 \$
12	Maison des aînés de Lévis	E	J	94 801 \$	7 550 \$		102 351 \$
12	Maison des jeunes de Charny	D	1	197 051 \$			197 051 \$
12	Maison des jeunes de Montmagny	D	1	197 051 \$			197 051 \$
12	Maison des Jeunes St-Henri	D	1	111 796 \$			111 796 \$
12	Maison des jeunes Utopie	D	1	197 051 \$	4 990 \$		202 041 \$
12	Maison des jeunes, St-Raphael	D	1	197 051 \$			197 051 \$
12	Maison du Tournant Inc.	A	E	327 801 \$	142 411 \$		470 212 \$
12	Maison Jeunes Beauce-Sartigan	D	1	203 272 \$	79 696 \$	5 000 \$	287 968 \$
12	Maison jeunes d'East Broughton	D	1	157 010 \$			157 010 \$
12	Maison jeunes Frontières Sud	D	1	197 051 \$			197 051 \$
12	Maison l'Odyssée Jeu Al. Drog.	C	P	196 064 \$	27 481 \$		223 545 \$
12	MDJ de L'Islet-Nord	D	1	197 051 \$	26 819 \$		223 870 \$
12	MDJ de St-Jean-Chrysostome	D	1	197 051 \$			197 051 \$
12	Mesure alt. jeunesse Frontenac	D	Z	219 063 \$			219 063 \$
12	Moisson Beauce Inc.				129 957 \$		129 957 \$
12	Murmure	F	G	218 462 \$	28 349 \$	5 000 \$	251 811 \$
12	Nouveaux sentiers MRC L'Islet	F	G	218 323 \$			218 323 \$
12	Nouvel Eссор	A	E	277 443 \$	113 932 \$		391 375 \$
12	Oasis Lotbinière	F	G	218 375 \$	41 004 \$		259 379 \$
12	Ouvre ton coeur à l'espoir	G	K	149 637 \$			149 637 \$
12	Parentaïme Maison Etchemins				12 356 \$		12 356 \$
12	Parents Angers Beauce-Etchemins	H	B	128 787 \$			128 787 \$
12	Partage masculin-Beauce	I	X	259 278 \$	79 354 \$		338 632 \$
12	Patro de Lévis				14 629 \$		14 629 \$
12	Pers. hand. act. Rive-Sud	A	E	240 470 \$			240 470 \$
12	Popote roulante des Aulnaies	E	R	16 565 \$			16 565 \$
12	Popote roulante l'Islet	E	R	32 738 \$			32 738 \$
12	Présence Lotbinière	G	K	131 862 \$	17 960 \$		149 822 \$
12	Proches aidants de Bellechasse	E	R	203 272 \$	40 804 \$		244 076 \$
12	Projet M.D.J. St-Isidore	D	1	55 026 \$			55 026 \$
12	Quatre vents, gr.entr.pers.dif	F	G	252 400 \$	78 339 \$		330 739 \$
12	Rapp. gr. entr. pers. att.m.m. Reg.pers.han.Chaudière-Appalac	F	G	264 547 \$	73 318 \$		337 865 \$
12					39 209 \$		39 209 \$
12	Regr. jeunes Lotbinière	D	1	203 272 \$	4 090 \$		207 362 \$
12	Regr.pers. aidantes Lotbinière	E	R	203 272 \$	40 090 \$		243 362 \$
12	Regroupement pers.hand.phys.	B	C	203 272 \$	39 175 \$		242 447 \$
12	Réhab	C	A	490 691 \$	115 811 \$		606 502 \$
12	Re-lait Montmagny-L'Islet	H	B	39 181 \$			39 181 \$
12	Renc. pers. att. mal. mentale	F	G	218 510 \$	35 272 \$		253 782 \$
12	Réseaux d'Entraide Appalaches	D	2	203 272 \$	42 031 \$		245 303 \$
12	Ressource le Berceau Inc.	H	B	236 711 \$	4 387 \$	1 000 \$	242 098 \$
12	Ressources-Naissances	H	B	209 496 \$	7 603 \$		217 099 \$
12	Ruche de St-Romuald	D	1	197 051 \$			197 051 \$
12	S.O.S. Onde amitié	F	G	150 509 \$			150 509 \$

Région	ORGANISME	Programme-service	Catégorie	PSOC			Total PSOC
				MG	ES	PP	
12	Santé Mentale - Ch.-Appalaches	F	G	271 565 \$			271 565 \$
12	Se parler D'Hommes à Hommes	I	X	365 624 \$			365 624 \$
12	Serv. ent. St-Jean-Chrysostome	E	R	125 936 \$	6 944 \$		132 880 \$
12	Serv. entr. Bernières-St-Nicol	E	R	80 134 \$	4 158 \$		84 292 \$
12	Serv. entr. Charny	E	R	121 132 \$	8 970 \$		130 102 \$
12	Serv. entr. Pintendre	E	R	125 937 \$	10 155 \$		136 092 \$
12	Serv. entr. St-Etienne	E	R	53 982 \$	5 583 \$		59 565 \$
12	Serv. entr. St-Lambert, Lévis	E	R	125 936 \$	3 356 \$		129 292 \$
12	Serv. entr. St-Rédempteur	E	R	125 936 \$	9 905 \$		135 841 \$
12	Serv. entr. St-Romuald	E	R	125 936 \$	13 871 \$		139 807 \$
12	Serv. entraide Breakeyville	E	R	116 132 \$	97 635 \$		213 767 \$
12	Sillon	F	G	288 747 \$			288 747 \$
12	Soc. Alzheimer Chaudière-Appal	E	R	388 995 \$			388 995 \$
12	Soc. grand village	A	E	163 966 \$	10 972 \$		174 938 \$
12	Soc. réad. intégr.comm.(SRIC)	F	G	496 146 \$	496 718 \$		992 864 \$
12	Soupe au bouton	H	L	137 787 \$			137 787 \$
12	Stan-Jeunes	D	I	5 438 \$			5 438 \$
12	Tournée marmitons Montmagny	E	R	12 394 \$			12 394 \$
12	Trait d'Union	F	G	224 735 \$	125 642 \$		350 377 \$
12	TROC Chaudière-Appalaches	I	Q	185 198 \$			185 198 \$
12	TROCASM R12	F	G	13 959 \$			13 959 \$
	Laval (13)			24 875 501 \$	6 274 430 \$	91 883 \$	31 241 814 \$
13	AGAPE	H	L	166 609 \$	6 289 \$	5 381 \$	178 279 \$
13	Aide aux pers. âgées défavor.	A	E	207 819 \$			207 819 \$
13	ALTA Ass. Lavalloise transport				32 794 \$		32 794 \$
13	Ass. aînés résidant à Laval	E	J	284 281 \$			284 281 \$
13	Ass. diabète Laval Laurentides	G	K	143 713 \$			143 713 \$
13	Ass. fibromyalgie Laval	B	C	141 220 \$	28 739 \$		169 959 \$
13	Ass. laval. pers. aidante ALPA	E	R	215 673 \$	545 816 \$		761 489 \$
13	Ass. loisirs pers.hand. ALPHPL	F	G	352 117 \$	37 053 \$		389 170 \$
13	Ass. popotes roulantes Laval	E	R	108 728 \$	70 914 \$		179 642 \$
13	Ass.Lavalloise parent bien-etr	F	G	379 225 \$			379 225 \$
13	Ass.pers.....surdit� de Laval	B	C	143 869 \$	6 169 \$		150 038 \$
13	Association dysphasie +	B	C	215 167 \$	38 734 \$		253 901 \$
13	AVC-Aphasie Laval	B	C	229 468 \$	30 957 \$		260 425 \$
13	Bonjour aujourd'hui et apr�s	E	R	279 968 \$			279 968 \$
13	CAFGRAF	F	G	432 975 \$	86 466 \$	3 600 \$	523 041 \$
13	Carrefour jeunesse Ste-Rose	D	I	200 113 \$			200 113 \$
13	CATAL/Comit�.anim.3e �ge Laval	E	J	285 030 \$	363 902 \$		648 932 \$
13	Cent. comm. Rendez-vous a�n�s	E	J	259 264 \$	121 403 \$		380 667 \$
13	Cent. comm. Val-Martin	D	I	204 501 \$	15 000 \$		219 501 \$
13	Cent. ent & serv comm. Marigot	E	R	291 260 \$	86 698 \$	8 670 \$	386 628 \$
13	Cent.pr�v.interv. (CPIVAS)	I	W	736 252 \$			736 252 \$
13	Centre b�n�volat Moisson Laval	E	H	424 465 \$			424 465 \$
13	Centre d'�coute de Laval	I	N	135 193 \$			135 193 \$
13	Centre des femmes de Laval	I	T	271 261 \$			271 261 \$
13	Centre femmes Dynamiques Laval	I	T	162 651 \$			162 651 \$
13	Centre SCAMA	E	J	438 000 \$			438 000 \$

Région	ORGANISME	Programme-service	Catégorie	PSOC			Total PSOC
				MG	ES	PP	
13	CHOC Carrefour hommes change	I	X	740 450 \$	39 737 \$		780 187 \$
13	CIDS/Centre int. délin. sex.	I	W	493 156 \$			493 156 \$
13	CILL/Centre implic.libre Laval	F	G	511 366 \$	1 673 863 \$		2 185 229 \$
13	Cnt. comm. Le Coumbite Laval	I	M	183 668 \$			183 668 \$
13	Cnt. défi-jeunesse St-François	D	1	208 780 \$			208 780 \$
13	Corp. dév. communautaire Laval	I	Q	182 218 \$			182 218 \$
13	Corp.int.vie active pers.hand.	A	E	172 223 \$	111 581 \$	3 600 \$	287 404 \$
13	Déclic Action	C	A	533 267 \$	486 421 \$		1 019 688 \$
13	Diapason-Jeunesse	D	2	175 918 \$			175 918 \$
13	Dira-Laval Inc.	E	J	169 946 \$			169 946 \$
13	En-droit Laval	F	G	235 678 \$			235 678 \$
13	Enfant d'abord	H	L	144 810 \$	33 155 \$		177 965 \$
13	Fondation Le Pilier				178 304 \$		178 304 \$
13	Groupe entraide La Rosée	E	R	174 481 \$			174 481 \$
13	Groupe Promo-Santé Laval	H	5	138 468 \$			138 468 \$
13	GymnO Laval	D	2	195 661 \$			195 661 \$
13	Habitations l'Envolée de Laval	I	N	50 000 \$			50 000 \$
13	Ilôt prév. suicide Laval	F	G	1 472 653 \$	673 273 \$		2 145 926 \$
13	Inst. troubles apprent. Laval	D	2	119 450 \$			119 450 \$
13	InterAction Loisirs	E	J	54 552 \$	30 845 \$		85 397 \$
13	Jardin famille Fabreville	H	L	189 986 \$			189 986 \$
13	Jeunes au travail	D	2	199 129 \$			199 129 \$
13	La Halte de L'Orchidbleue	A	E	124 886 \$	61 625 \$		186 511 \$
13	La Maison 100 Limites	F	G	231 225 \$			231 225 \$
13	La ressource ATP	F	G	199 315 \$			199 315 \$
13	L'aviron hébergement commun.	C	P	432 808 \$			432 808 \$
13	Lumi - Vie	G	K	228 785 \$			228 785 \$
13	Mais. fam. St-François				5 631 \$	4 325 \$	9 956 \$
13	Mais. jeunes Laval-Ouest	D	1	216 707 \$			216 707 \$
13	Mais. quartier Fabreville	D	1	210 305 \$	5 631 \$	5 761 \$	221 697 \$
13	Maison de la famille Laval O.					3 000 \$	3 000 \$
13	Maison de Lina	I	S	1 377 330 \$			1 377 330 \$
13	Maison de quartier Vimont	D	1	210 308 \$	15 000 \$		225 308 \$
13	Maison des jeunes du Marigot	D	1	226 918 \$			226 918 \$
13	Maison d'hébergement l'Envolée	D	6	801 834 \$			801 834 \$
13	Maison Dominique	H	O	387 572 \$			387 572 \$
13	Maison le Prélude inc.	I	S	1 561 907 \$			1 561 907 \$
13	Maison l'Esther	I	S	1 322 572 \$			1 322 572 \$
13	MDJ Est de Laval	D	1	210 117 \$			210 117 \$
13	MDJ Ste-Dorothée	D	1	207 036 \$			207 036 \$
13	Mes. alternat. jeunesse Laval	D	Z	524 155 \$			524 155 \$
13	Mieux-Naitre à Laval	H	7	91 558 \$	332 250 \$		423 808 \$
13	Mouv. pers. d'abord Laval				24 903 \$		24 903 \$
13	Nourri-Source Laval	H	B	123 557 \$	15 000 \$		138 557 \$
13	Oasis, unité mobile interv.	D	2	214 542 \$			214 542 \$
13	Panier Chomedey				24 775 \$		24 775 \$
13	Parentèle de Laval				36 401 \$		36 401 \$
13	Partage humanitaire	E	J	146 881 \$	89 153 \$		236 034 \$
13	Place aînés Laval	E	J	122 944 \$			122 944 \$
13	Regr.org.promo.pers.hand.Laval				20 238 \$		20 238 \$

Région	ORGANISME	Programme-service	Catégorie	PSOC			Total PSOC
				MG	ES	PP	
13	Relais communautaire de Laval	H	L	259 185 \$		53 946 \$	313 131 \$
13	Relais Q. St-Vincent-de-Paul				5 631 \$		5 631 \$
13	S. bénévo. entr. Vimont-Auteuil	E	R	259 160 \$			259 160 \$
13	Serv. pop. psychothérapie(SPP)	F	G	356 738 \$			356 738 \$
13	Service du Chat botté de Laval	A	F	281 545 \$	521 646 \$		803 191 \$
13	Soc. autisme et des TED Laval	A	F	137 742 \$			137 742 \$
13	Soc.can.sclérose plaques Laval	B	C	156 334 \$			156 334 \$
13	Société Alzheimer Laval	E	R	321 776 \$	210 043 \$		531 819 \$
13	Sphère santé sexuelle globale	H	O	215 394 \$			215 394 \$
13	StimuleArts	A	E	245 513 \$	208 390 \$		453 903 \$
13	Trav. de rue île de Laval inc.	D	2	414 170 \$		3 600 \$	417 770 \$
	Lanaudière (14)			40 958 989 \$	750 743 \$	499 999 \$	42 209 731 \$
14	Action famille Lanoraie				3 773 \$		3 773 \$
14	Action famille Lavaltrie				3 773 \$		3 773 \$
14	Ailes espoir de St-Calixte	H	L	69 816 \$		4 372 \$	74 188 \$
14	AJRJ/Ass. jeunes rue/Joliette	D	2	184 466 \$			184 466 \$
14	Albatros Lanaudière	G	K	66 670 \$			66 670 \$
14	Amis défic. intel. Rive-Nord	A	D	281 108 \$			281 108 \$
14	Amis Lamater	E	J	163 262 \$			163 262 \$
14	APH d'Autray Sud	A	E	102 810 \$	29 444 \$		132 254 \$
14	APH du secteur Berthier	A	E	82 228 \$	27 830 \$		110 058 \$
14	APH et sensorielles sec.Joliet	B	C	211 646 \$			211 646 \$
14	Ass. Carrefour fam. Montcalm				295 328 \$		295 328 \$
14	Ass. coeur pour tous Lanaudier	G	K	26 841 \$			26 841 \$
14	Ass. Handami pers. hand. fam.	A	E	129 908 \$			129 908 \$
14	Ass. par. enf. trisomique-21	A	D	141 659 \$			141 659 \$
14	Ass. Parents Panda MRC Moulins	F	G	172 605 \$	33 347 \$		205 952 \$
14	Ass. pers. hand. Brandon	A	E	145 133 \$			145 133 \$
14	Ass. pers. hand. Matawinie	A	E	279 770 \$	44 599 \$		324 369 \$
14	Ass. pers. hand. ph. Rive-Nord	B	C	239 594 \$			239 594 \$
14	Ass. rég. fibromyalgie de Lan.	G	K	71 190 \$			71 190 \$
14	Ass. sclérose plaq. Lanaudière	B	C	148 036 \$			148 036 \$
14	Ass. sourds MRC L'Ass.des Moul	B	C	105 096 \$			105 096 \$
14	Assoc. des sourds Lanaudière	B	C	176 273 \$			176 273 \$
14	Atel. éduc. petits mousses	A	F	39 721 \$	917 \$		40 638 \$
14	Aux bonheurs aînés Lanaudière	E	J	109 960 \$			109 960 \$
14	Avec des elles	I	T	251 585 \$			251 585 \$
14	Bonne étoile Joliette	F	G	228 178 \$			228 178 \$
14	C.action bénévo. Emilie-Gamelin	E	H	527 149 \$	11 245 \$		538 394 \$
14	C.ent.sant.ment.Croissant Lune	F	G	157 798 \$			157 798 \$
14	CAB d'Autray	E	H	464 896 \$	9 581 \$		474 477 \$
14	CAB des Moulins	E	H	421 281 \$	13 272 \$		434 553 \$
14	Café de rue Terrebonne	D	2	99 152 \$			99 152 \$
14	CALACS Coup de coeur	I	V	478 177 \$			478 177 \$
14	CALACS La Chrysalide	I	V	462 221 \$			462 221 \$
14	Cancer-Aide Lanaudière	G	4	95 860 \$			95 860 \$
14	Carrefour Émilie de Lanoraie	H	L	70 029 \$		4 371 \$	74 400 \$

Région	ORGANISME	Programme-service	Catégorie	PSOC			Total PSOC
				MG	ES	PP	
14	Carrefour familial des Moulins				3 774 \$		3 774 \$
14	Cen. act. bén. MRC Assomption	E	H	519 040 \$	17 469 \$		536 509 \$
14	Cent. act. bénévol. Matawinie	E	H	576 557 \$	23 203 \$	14 587 \$	614 347 \$
14	Cent. act. bénévol. Brandon	E	H	179 053 \$	6 201 \$		185 254 \$
14	Cent. ent. dépannage St-Zénon	H	L	68 235 \$		4 371 \$	72 606 \$
14	Cent. femmes Marie-Dupuis	I	T	256 199 \$			256 199 \$
14	Cent. femmes Montcalm	I	T	251 583 \$			251 583 \$
14	Centre Act. Bénévole Montcalm	E	H	485 669 \$	21 467 \$		507 136 \$
14	Centre Arc-en-ci-elle	I	T	251 582 \$			251 582 \$
14	Centre Au coeur des femmes	I	T	251 816 \$			251 816 \$
14	Centre de F.A.M. des Moulins	I	T	236 426 \$			236 426 \$
14	Centre jour Jardin Étoiles	A	E	187 027 \$			187 027 \$
14	Centre Le diapason	D	6	509 420 \$			509 420 \$
14	Centre prévention suicide	F	G	643 657 \$	81 633 \$		725 290 \$
14	Centre ress. pour hommes	I	X	175 348 \$			175 348 \$
14	Chaumière jeun. Rawdon	D	6	520 551 \$			520 551 \$
14	Cible famille Brandon inc.				3 773 \$	11 797 \$	15 570 \$
14	Clef familiale St-Barthélemy	H	L	79 701 \$		4 372 \$	84 073 \$
14	Club jeunesse Lanoraie	D	1	127 600 \$			127 600 \$
14	Coeur il, Centre lanaudois	I	X	654 151 \$			654 151 \$
14	Collatines de l'Épiphanie	H	L	98 324 \$		4 372 \$	102 696 \$
14	Comp. Mini-Budget St-Roch Achi	H	L	70 742 \$		4 372 \$	75 114 \$
14	Comptoir aliment. Haute Mataw	H	L	109 960 \$		4 372 \$	114 332 \$
14	Comptoir L'Essentiel Lavaltrie	H	L	109 960 \$		4 372 \$	114 332 \$
14	Corp. les enfants de ma rue	A	E	130 363 \$			130 363 \$
14	Corp. répit-dépannage Lanaud.	A	E	355 424 \$			355 424 \$
14	Couleurs de la vie	G	K	115 638 \$			115 638 \$
14	Cuisines coll. de Matha	H	L	131 276 \$		4 372 \$	135 648 \$
14	Cuisines coll.joyeuse marmite	H	L	132 130 \$		15 423 \$	147 553 \$
14	Cyber-Cible	A	D	178 925 \$			178 925 \$
14	Défi-famille Matawinie				3 773 \$		3 773 \$
14	Défis-logis Lanaudière	A	D	148 931 \$			148 931 \$
14	Denrées Matha et ses voisins	H	L	90 057 \$		4 372 \$	94 429 \$
14	Diabétiques Lanaudière	G	K	97 945 \$			97 945 \$
14	DIDA	A	D	153 625 \$			153 625 \$
14	Dysphasie Lanaudière	B	C	251 390 \$			251 390 \$
14	Enfance Libre Lanaudière	I	W	359 866 \$			359 866 \$
14	Entraide déf. intell. Jol Métro	A	D	365 428 \$			365 428 \$
14	Fin à la faim...	H	L	109 960 \$		4 372 \$	114 332 \$
14	Gr entr et amitié Ste-Julienne	E	J	96 851 \$			96 851 \$
14	Gr. entr. s.ment. B/L Envol	F	G	210 527 \$			210 527 \$
14	Gr. entraide en toute amitié	H	L	117 348 \$		4 372 \$	121 720 \$
14	Gr. pop. entraide Lavaltrie	H	L	109 182 \$		4 372 \$	113 554 \$
14	Groupe montagnards Chertsey	H	L	85 758 \$		4 372 \$	90 130 \$
14	Groupe populaire Entrelacs	H	L	109 960 \$		4 372 \$	114 332 \$
14	GymnO Lanaudière	A	F	109 960 \$			109 960 \$
14	Habitat jeunesse, Mascouche	F	G	453 042 \$			453 042 \$
14	Habitations Ciné coeurs	I	U	71 149 \$			71 149 \$
14	Hébergement d'urg. Lanaudière	C	P	407 299 \$			407 299 \$

Région	ORGANISME	Programme-service	Catégorie	PSOC			Total PSOC
				MG	ES	PP	
14	Hébergement urgence Terrebonne	C	P	221 685 \$			221 685 \$
14	Inter-Femmes	I	T	247 362 \$			247 362 \$
14	Jardins du Méandre	A	D	137 857 \$			137 857 \$
14	Joujoutheque Farfouille (La)				3 773 \$		3 773 \$
14	La Maison aînés de Lavaltrie	E	J	77 211 \$			77 211 \$
14	La maison L'intersection	F	G	335 859 \$			335 859 \$
14	La manne quotidienne	H	L	122 682 \$		4 372 \$	127 054 \$
14	La ruche St-Damien	H	L	109 960 \$		4 371 \$	114 331 \$
14	Lachenaie action jeunesse	D	1	129 826 \$			129 826 \$
14	L'Arche Joliette	A	D	195 895 \$			195 895 \$
14	L'Avenue, Justice Alternative	D	Z	401 424 \$			401 424 \$
14	Le Néo	H	O	317 323 \$			317 323 \$
14	Le pas de deux				87 073 \$		87 073 \$
14	Le Relais de Mascouche	H	L	71 164 \$		4 371 \$	75 535 \$
14	Le réseau communautaire	C	A	600 525 \$			600 525 \$
14	Les Amandiers	B	C	335 311 \$			335 311 \$
14	Les maison d'à côté Lanaudière	B	C	994 606 \$			994 606 \$
14	Les répits de Gaby	A	F	494 083 \$			494 083 \$
14	Lueur du phare de Lanaudière	F	G	399 413 \$			399 413 \$
14	M. héb. jeun. Roland Gauvreau	D	6	556 836 \$			556 836 \$
14	Mais. fam. La parenthèse				3 773 \$		3 773 \$
14	Mais. famille Aux quatre vents				3 773 \$		3 773 \$
14	Maison aînés Chertsey	E	J	108 714 \$			108 714 \$
14	Maison d'accueil La traverse	I	S	1 348 254 \$			1 348 254 \$
14	Maison des jeunes St-Calixte	D	1	138 278 \$		12 822 \$	151 100 \$
14	Maison héb. Accueil jeunesse	D	6	523 641 \$			523 641 \$
14	Maison Jeunes Saint-Liguori	D	1	77 293 \$			77 293 \$
14	Maison Mémoire du coeur	E	J	38 521 \$			38 521 \$
14	Maison Oxygène Jol.-Lanaudière	I	X	400 660 \$		270 000 \$	670 660 \$
14	Maison Parent-Aïse				3 773 \$	14 587 \$	18 360 \$
14	Maison parents Matawinie Ouest				3 773 \$		3 773 \$
14	Maison Pauline Bonin	I	U	165 207 \$			165 207 \$
14	Maison populaire de Joliette	H	L	109 960 \$			109 960 \$
14	Marraines coup de pouce	H	B	74 621 \$			74 621 \$
14	MDJ Café-rencontre 12-17	D	1	176 248 \$			176 248 \$
14	MDJ D.O. Ados	D	1	111 918 \$			111 918 \$
14	MDJ de Crabtree	D	1	128 953 \$			128 953 \$
14	MDJ de L'Assomption	D	1	165 932 \$			165 932 \$
14	MDJ de l'Épiphanie	D	1	117 888 \$			117 888 \$
14	MDJ de Mascouche	D	1	149 232 \$			149 232 \$
14	MDJ de Rawdon	D	1	122 010 \$			122 010 \$
14	MDJ de Repentigny	D	1	223 779 \$			223 779 \$
14	MDJ de Saint-Donat	D	1	118 509 \$			118 509 \$
14	MDJ de Ste-Marcelline	D	1	121 331 \$			121 331 \$
14	MDJ de St-Sulpice	D	1	113 408 \$			113 408 \$
14	MDJ du Nord	D	1	131 339 \$			131 339 \$
14	MDJ la Piaule de Joliette	D	1	125 164 \$			125 164 \$
14	MDJ Laurentides/St-Lin	D	1	138 277 \$			138 277 \$
14	MDJ Le gros orteil	D	1	146 900 \$			146 900 \$
14	MDJ Les Mayais	D	1	132 519 \$			132 519 \$

Région	ORGANISME	Programme-service	Catégorie	PSOC			Total PSOC
				MG	ES	PP	
14	MDJ Place jeunesse Berthier	D	1	169 088 \$			169 088 \$
14	MDJ sens unique sect. Brandon	D	1	164 724 \$			164 724 \$
14	MDJ St-Esprit de Montcalm	D	1	105 970 \$			105 970 \$
14	MITAS/Interv. Thér. Agre. sex.	I	X	684 735 \$			684 735 \$
14	Moisson Lanaudière	H	L	103 527 \$			103 527 \$
14	Mouv. Org. mères solidaires				3 773 \$		3 773 \$
14	Nourri-Source - Lanaudière	H	B	131 860 \$			131 860 \$
14	Oeuvres de Galilée	H	L	94 357 \$		4 372 \$	98 729 \$
14	Org. commun. anglo. Lanaudière	E	J	98 822 \$			98 822 \$
14	Orignal tatoué, café de rue	D	2	109 960 \$			109 960 \$
14	PANDA de la MRC l'Assomption	F	G	189 532 \$			189 532 \$
14	Parenfants Mascouche				3 773 \$		3 773 \$
14	Parrainage civique Lanaudière	A	E	196 275 \$			196 275 \$
14	Petits Mousses CSE Lanaudière	A	F	156 252 \$	2 857 \$		159 109 \$
14	Pleins droits de Lanaudière	F	G	264 279 \$			264 279 \$
14	Popote Roul. Rive-Nord	E	R	98 789 \$			98 789 \$
14	Popote Roulante Les Moulins	E	R	106 433 \$			106 433 \$
14	Propulsion Lanaudière	F	G	455 956 \$			455 956 \$
14	Regard en elle	I	S	1 720 021 \$			1 720 021 \$
14	Regr. aidants natu. Assomption	E	J	109 960 \$			109 960 \$
14	Regr. OC santé mentale Lanaud.	F	G	60 390 \$			60 390 \$
14	Regroup'elles inc.	I	S	1 423 351 \$			1 423 351 \$
14	Relais jeunesse Lavaltrie	D	1	147 664 \$			147 664 \$
14	REPARS	D	Z	384 770 \$			384 770 \$
14	Rescousse amicale	F	G	235 710 \$			235 710 \$
14	Rescousse Montcalm	F	G	210 360 \$			210 360 \$
14	Réseau aidants naturels						
14	Autray	E	J	110 420 \$			110 420 \$
14	Réseau Proches Aidants Moulins	E	J	107 705 \$			107 705 \$
14	Rose bleue : Ass. pers. hand.	A	E	231 368 \$			231 368 \$
14	Santé à coeur Autray Matawinie	G	K	46 852 \$			46 852 \$
14	Serv. amitiés Assomption	E	J	68 886 \$			68 886 \$
14	Serv. crise Lanaudière	F	G	1 082 018 \$			1 082 018 \$
14	Serv. entr. St-Lin-Laurentides	H	L	85 758 \$		12 495 \$	98 253 \$
14	Soc. autisme région Lanaudière	A	F	434 367 \$			434 367 \$
14	Société Alzheimer Lanaudière	E	J	248 304 \$			248 304 \$
14	Solidarité sociale de Rawdon	H	L	111 125 \$		4 372 \$	115 497 \$
14	Soupière Joliette-Lanaudière	H	L	118 571 \$		4 371 \$	122 942 \$
14	Source de vie St-Gabriel	H	L	109 960 \$		4 371 \$	114 331 \$
14	Supp. ainés anglo Lanaudière	E	J	48 402 \$			48 402 \$
14	Table part.dév.soc. Lanaudière					33 153 \$	33 153 \$
14	Tourmesol Rive-Nord	F	G	256 650 \$			256 650 \$
14	Travail de rue Brandon	D	2	109 960 \$			109 960 \$
14	Travail de rue Lavaltrie	D	2	156 867 \$			156 867 \$
14	Travail de rue Le trajet	D	2	181 859 \$			181 859 \$
14	Travail de rue Repentigny	D	2	191 719 \$			191 719 \$
14	TROCL - Lanaudière	I	Q	256 642 \$			256 642 \$
14	Trouvailles de Mandeville	H	L	121 831 \$		4 371 \$	126 202 \$
14	UNIATOX	C	A	600 563 \$		14 586 \$	615 149 \$
14	Unité point de départ inc.	H	L	70 434 \$			70 434 \$

Régio n	ORGANISME	Program me- service	Catég orie	PSOC			Total PSOC
				MG	ES	PP	
14	Vaisseau d'or	F	G	702 096 \$			702 096 \$
14	Zone Ados	D	1	167 516 \$			167 516 \$
	Laurentides (15)			39 780 056 \$	1 599 741 \$		41 379 797 \$
15	6e Jour	H	B	302 407 \$	1 967 \$		304 374 \$
15	A.C.C.R.O.C. Acc. coll. conjo.	I	X	767 179 \$			767 179 \$
15	Acco-Loisirs	A	D	236 485 \$			236 485 \$
15	Albatros Mont-Laurier	G	4	19 180 \$			19 180 \$
15	Alternatives Laurentides				8 920 \$		8 920 \$
15	Amie quartier	H	L	173 798 \$			173 798 \$
15	Antre-Jeunes inc.	D	2	230 463 \$			230 463 \$
15	Appart. supervisés Le Transit	D	2	39 294 \$			39 294 \$
15	Arc-en-soi c. prév. & interv.	F	G	260 045 \$			260 045 \$
15	Ass. des abeilles actives	E	R	20 878 \$			20 878 \$
15	Ass. fibromyalgie Lt des	B	C	332 693 \$			332 693 \$
15	Ass. maisons de jeunes Mirabel	D	1	180 305 \$			180 305 \$
15	Ass. Panda Ste-Thérèse Laurent	F	G	342 846 \$			342 846 \$
15	Ass. pers. hand. Clair-Soleil	A	D	225 198 \$			225 198 \$
15	Ass. pers. hand. intellectuel.	A	D	263 847 \$			263 847 \$
15	Ass. pers. prob. aud. Laurent.	B	C	419 190 \$			419 190 \$
15	Ass. rég. loisirs Laurentides				185 220 \$		185 220 \$
15	Ass.Laur.proches mal.mentale	F	G	412 052 \$			412 052 \$
15	Ass.parents enf.hand.H-Laurent	A	D	116 008 \$			116 008 \$
15	Atelier aînés Rivière du Nord	E	J	40 290 \$			40 290 \$
15	Atelier altitude	A	D	235 196 \$			235 196 \$
15	Atelier Ensemble on se tient	F	G	309 625 \$			309 625 \$
15	AVC Aphasie Laurentides	B	C	87 321 \$			87 321 \$
15	C. communautaire Ferme-Neuve	H	L	98 061 \$			98 061 \$
15	C. d'action bén. S. Beauchamp	E	R	357 387 \$			357 387 \$
15	C. famille des Hautes-Laurent.				14 367 \$		14 367 \$
15	C.E.S.A.M.E.	F	G	257 143 \$			257 143 \$
15	CAB Léonie Bélanger	E	R	288 837 \$			288 837 \$
15	CAB les artisans de l'aide	E	R	345 580 \$			345 580 \$
15	Café comm. Entre-Gens	H	L	167 891 \$			167 891 \$
15	Café communautaire Coup coeur	H	L	106 640 \$			106 640 \$
15	Café Partage d'Argenteuil	H	L	140 772 \$			140 772 \$
15	CALACS l'Ancrage	I	V	714 941 \$			714 941 \$
15	Carr. des femmes Grand Lachute	I	T	258 422 \$	1 967 \$		260 389 \$
15	Carrefour Jeunesse Desjardins	D	1	159 876 \$			159 876 \$
15	Cen. d'action bén. Argenteuil	E	R	357 830 \$			357 830 \$
15	Cen.d'éval.trait. agres. sexue				730 884 \$		730 884 \$
15	Cent. bénév. Saint-Jérôme	E	R	343 917 \$			343 917 \$
15	Cent. entr. Argenteuil	H	L	242 698 \$			242 698 \$
15	Cent. femmes unes les autres	I	T	247 874 \$			247 874 \$
15	Cent. héb multiservice Mirabel	D	6	244 009 \$			244 009 \$
15	Cent. prévention le Faubourg	F	G	687 721 \$			687 721 \$
15	Cent. regain vie				14 390 \$		14 390 \$
15	Cent.aide réf.Ste-Anne-Plaines	E	R	132 443 \$			132 443 \$
15	Centre d'action bénévole Lt des	E	R	299 502 \$			299 502 \$

Région	ORGANISME	Programme-service	Catégorie	PSOC			Total PSOC
				MG	ES	PP	
15	Centre de femmes Liber'Elles	I	T	176 532 \$			176 532 \$
15	Centre de la famille St-Jérôme	H	L	221 121 \$			221 121 \$
15	Centre Rayons Femmes Thér. Bl.	I	T	245 436 \$			245 436 \$
15	Centre ressource jeunesse NDL	D	2	110 098 \$			110 098 \$
15	Centre Sida Amitié	H	O	433 244 \$			433 244 \$
15	Centre sources Argenteuil	F	G	266 816 \$			266 816 \$
15	Citad'elle de Lachute (La)	I	S	1 406 530 \$			1 406 530 \$
15	Cnt. entraide Racine-Lavoie	H	L	235 733 \$			235 733 \$
15	Cnt.entraid. Thérèse-Blainvill	H	L	168 746 \$			168 746 \$
15	Collectif Laurentides en s.m.	F	G	288 921 \$			288 921 \$
15	Colombe	I	T	245 706 \$	1 967 \$		247 673 \$
15	Com. aide aliment. Patriotes				52 114 \$		52 114 \$
15	Com.bénévole entr. Ferme-Neuve				21 874 \$		21 874 \$
15	Comité bénév. Ste-Anne-du-Lac				21 554 \$		21 554 \$
15	Comptoir d'entraide de Labelle	H	L	25 267 \$			25 267 \$
15	Cte aide traumatisées crânian	B	C	441 701 \$			441 701 \$
15	Droits et recours Laurentides	F	G	359 216 \$			359 216 \$
15	Dysphasie Laurentides (DL)	B	C	212 905 \$			212 905 \$
15	Échelon Pays d'en Haut	F	G	253 524 \$			253 524 \$
15	Écluse Laurentides	H	L	378 813 \$			378 813 \$
15	Entr. bénév. pays d'en-haut	E	H	286 820 \$			286 820 \$
15	Envolée,ress.alt.santé mentale	F	G	266 204 \$			266 204 \$
15	Escouade pour l'Enfance	D	2	434 181 \$			434 181 \$
15	Garde-manger Pays-d'en-Haut	H	L	145 611 \$			145 611 \$
15	Gr. Harfang des neiges	F	G	322 497 \$			322 497 \$
15	Gr. Licorne MRC Thérèse-Blainv	F	G	316 325 \$			316 325 \$
15	Grands frères Porte du Nord	D	2	157 735 \$			157 735 \$
15	Grands-parents tendresse	H	B	101 256 \$			101 256 \$
15	Groupe JAD	C	A	154 002 \$			154 002 \$
15	Groupe relève aphas. GRPAAL	B	C	206 831 \$			206 831 \$
15	Hébergement Fleur de Macadam	F	G	178 731 \$			178 731 \$
15	La Montagne d'espoir	H	L	90 497 \$			90 497 \$
15	La Mouvance centre de femmes	I	T	244 646 \$			244 646 \$
15	L'action bénévole de la rouge	E	R	203 255 \$			203 255 \$
15	L'Antr'aidant	E	J	201 301 \$			201 301 \$
15	L'Avenue 12-17	D	1	164 432 \$			164 432 \$
15	Le Labyrinthe	D	6	425 091 \$			425 091 \$
15	Le Trait d'Union Jeunesse	D	2	35 000 \$			35 000 \$
15	L'Élan cnt aide lutte agressio	I	V	519 160 \$			519 160 \$
15	Les Serres de Clara	H	L	133 249 \$			133 249 \$
15	Libellule spectre autisme	A	D	384 924 \$			384 924 \$
15	M. des jeunes Rivière-du-Nord	D	1	171 883 \$			171 883 \$
15	M. des parents d'enfants hand.	A	D	348 523 \$			348 523 \$
15	M. jeunes Ste-Anne-des-Plaines	D	1	149 852 \$			149 852 \$
15	M. petit patro Basses Laurent.	D	6	508 695 \$			508 695 \$
15	Mai. jeunes Basses Laurentides	D	1	185 905 \$			185 905 \$
15	Mais. de la famille du Nord				6 837 \$		6 837 \$
15	Mais. famille Pays-d'en-haut				986 \$		986 \$

Région	ORGANISME	Programme-service	Catégorie	PSOC			Total PSOC
				MG	ES	PP	
15	Mais. jeunes Deux-Montagnes	D	1	124 332 \$			124 332 \$
15	Mais. jeunes Grenville agglom.	D	1	139 036 \$			139 036 \$
15	Mais.Parenfant Basses-Laurenti				1 967 \$		1 967 \$
15	Maison Aloïs des Laurentides	E	J	288 344 \$			288 344 \$
15	Maison Clothilde	F	G	240 152 \$			240 152 \$
15	Maison d'accueil le Mitan inc.	I	S	1 298 638 \$			1 298 638 \$
15	Maison d'Ariane	I	S	1 494 154 \$			1 494 154 \$
15	Maison de la famille Mirabel				5 667 \$		5 667 \$
15	Maison d'entraide de Prévost	H	L	37 693 \$			37 693 \$
15	Maison des Jeunes Blainville	D	1	168 332 \$			168 332 \$
15	Maison des jeunes de St-Jovite	D	1	162 222 \$			162 222 \$
15	Maison des jeunes Mont-Laurier	D	1	148 151 \$			148 151 \$
15	Maison des jeunes Sodarrid	D	1	158 061 \$			158 061 \$
15	Maison des jeunes Ste-Agathe	D	1	134 083 \$			134 083 \$
15	Maison famille Bois-des-Filion				14 390 \$		14 390 \$
15	Maison héb.acc.comm.jeun.basse	D	6	505 225 \$			505 225 \$
15	Maison Heb.Jeun.La Parenthèse	D	6	505 579 \$			505 579 \$
15	Maison hébergement Le Préfixe	D	6	447 797 \$			447 797 \$
15	Maison jeunes Brownsburg	D	1	165 454 \$			165 454 \$
15	Maison jeunes de la Minerve	D	1	147 019 \$			147 019 \$
15	Maison jeunes de Labelle	D	1	165 454 \$			165 454 \$
15	Maison jeunes d'Oka	D	1	150 681 \$			150 681 \$
15	Maison Jeunes La Sensass Ion	D	1	96 278 \$			96 278 \$
15	Maison jeunes Pointe-Calumet	D	1	129 219 \$			129 219 \$
15	Maison jeunes St-Eustache	D	1	170 342 \$			170 342 \$
15	Maison Lyse Beauchamp	C	A	405 004 \$			405 004 \$
15	Maison pause-parent				9 267 \$		9 267 \$
15	Manne du jour	H	L	159 267 \$			159 267 \$
15	MDJ Loco Local	D	1	101 296 \$			101 296 \$
15	MDJ Ste-Adèle	D	1	160 591 \$			160 591 \$
15	MDJ St-Sauveur/Piedmont	D	1	80 669 \$			80 669 \$
15	MDJ Vallée de la Rouge	D	1	167 488 \$			167 488 \$
15	Mes. altern. Vallées du Nord	D	Z	523 433 \$			523 433 \$
15	Mesures altern. Basses Lt des	D	Z	514 473 \$			514 473 \$
15	Moisson Laurentides				176 071 \$		176 071 \$
15	Mouv. d'entraide Bellefeuille	E	J	140 741 \$			140 741 \$
15	Naissance-renaissance H.-Laur.	H	B	229 054 \$			229 054 \$
15	Nourri-Source-Laurentides	H	B	277 502 \$			277 502 \$
15	Ombre-Elle, Maison pour femmes	I	S	1 381 063 \$			1 381 063 \$
15	Paix prog. aide interv. inc.	I	X	322 141 \$			322 141 \$
15	Palliacco	G	4	139 468 \$			139 468 \$
15	Pallia-Vie	G	4	229 644 \$			229 644 \$
15	Panda Basses-Lt des Sud-Ouest	F	G	241 781 \$			241 781 \$
15	Papillons de Nominingue	A	D	153 544 \$			153 544 \$
15	Parrainage civ. Basses-Lt des	A	D	211 106 \$			211 106 \$
15	Passe r elle Hautes-Laurent.	I	S	1 265 498 \$			1 265 498 \$
15	Petite mais. Pointe-Calumet				1 967 \$		1 967 \$
15	Prévoyance aînés Laurentides	E	J	200 305 \$			200 305 \$

Région	ORGANISME	Programme-service	Catégorie	PSOC			Total PSOC
				MG	ES	PP	
15	Regr. en toxicomanie prisme	C	A	183 991 \$			183 991 \$
15	Regr. org. comm. Laurentides	I	Q	333 891 \$			333 891 \$
15	Regr.personnes hand.Mt-Laurier	A	D	163 185 \$			163 185 \$
15	Rencontre Ste-Marg. Lac Masson	H	L	136 564 \$			136 564 \$
15	Réseau 4Korners	I	N	200 000 \$			200 000 \$
15	Ressour. communautaires Sophie	H	L	134 828 \$			134 828 \$
15	Resto pop Thérèse Blainville	H	L	173 929 \$			173 929 \$
15	S.O.S. Jeunesse				311 713 \$		311 713 \$
15	Sercan	G	4	198 535 \$			198 535 \$
15	Services Entraide Le Relais	H	L	106 970 \$			106 970 \$
15	Signée Femmes	I	T	247 874 \$			247 874 \$
15	Soc. Alzheimer des Laurentides	E	R	444 329 \$			444 329 \$
15	Soc. autisme S.A.R. Laurentid.	A	D	361 150 \$			361 150 \$
15	Soc.can.sclér.plaques Laurent.	B	C	125 480 \$			125 480 \$
15	Soupe compagnie Pays-d'en-Haut	H	L	146 901 \$			146 901 \$
15	Tangage des Laurentides	C	A	202 752 \$	15 652 \$		218 404 \$
15	Unité Domrémy de Ste-Thérèse	C	A	227 575 \$			227 575 \$
15	Unité Toxi Trois-Vallées	C	A	33 934 \$			33 934 \$
15	Univers jeunesse d'Argenteuil	D	1	185 905 \$			185 905 \$
15	Vigil'Ange	E	J	119 190 \$			119 190 \$
	Montérégie (16)			91 343 181 \$	1 903 527 \$	1 911 906 \$	95 158 614 \$
16	Abri de la Rive-Sud	C	P	591 618 \$			591 618 \$
16	Académie Zénith	A	E	86 276 \$			86 276 \$
16	Accolade Santé Mentale	F	G	356 026 \$			356 026 \$
16	Accueil pour elle (L')	I	S	1 547 806 \$		65 827 \$	1 613 633 \$
16	Act. intégration déf. intell.	A	D	216 947 \$			216 947 \$
16	Act. jeun. St-Pie X Longueuil	D	1	158 394 \$		5 854 \$	164 248 \$
16	Action bénévole de Varennes	E	H	101 066 \$		2 563 \$	103 629 \$
16	Action jeunesse Roussillon	D	1	148 486 \$			148 486 \$
16	Actions dépendances	C	A	134 247 \$			134 247 \$
16	Action-services proches aidant	E	J	245 436 \$			245 436 \$
16	Aidants Haut St-Laur. (LAHSL)	E	J	169 165 \$			169 165 \$
16	Aide arthrite du Bas-Richelieu	G	K	19 559 \$			19 559 \$
16	Aide urgences rigautiennes	H	L	13 535 \$			13 535 \$
16	Ainés en mouvement	E	J	88 424 \$			88 424 \$
16	Ainsi soit-elle	I	T	266 973 \$			266 973 \$
16	Alternative Centregens	F	G	438 149 \$		4 652 \$	442 801 \$
16	Amis-Soleils de St-Bruno	A	D	66 793 \$			66 793 \$
16	Ancre ailes Haut St-Laurent	F	G	284 100 \$			284 100 \$
16	Antichambre 12-17	D	6	429 526 \$			429 526 \$
16	Antre-temps Longueuil (L')	D	6	721 162 \$		1 267 \$	722 429 \$
16	Aphasie Rive-Sud	B	C	93 604 \$			93 604 \$
16	APHRSO/Ass.handicap.Rive-Sud O	B	C	185 155 \$			185 155 \$
16	Arc-en-ciel (Vaudreuil-Soul.)	F	G	270 515 \$			270 515 \$
16	Arche Beloeil	A	D	464 551 \$			464 551 \$
16	Arthrite Rive-Sud	G	K	20 312 \$		7 500 \$	27 812 \$
16	Ass fibromyalgie fatigue V-S	G	K	84 836 \$			84 836 \$
16	Ass Stomisés Richelieu-Yamaska	G	K	43 151 \$			43 151 \$

Région	ORGANISME	Programme-service	Catégorie	PSOC			Total PSOC
				MG	ES	PP	
16	Ass Traumatisé cranio-cérébrau	B	C	161 025 \$			161 025 \$
16	Ass. aidants naturels Bas-Rich	E	R	194 528 \$			194 528 \$
16	Ass. fibromyalgie Montérégie	G	K	144 844 \$			144 844 \$
16	Ass. locale des pers. handic.	A	D	155 427 \$			155 427 \$
16	Ass. parents & amis du malade	F	G	425 759 \$			425 759 \$
16	Ass. parents de l'enf. en dif.	A	D	260 883 \$			260 883 \$
16	Ass. parents Panda Vaud-Soul.	A	F	35 771 \$			35 771 \$
16	Ass. PAUSE	A	D	247 279 \$			247 279 \$
16	Ass. pers. aphasiques du R.-Y.	B	C	61 099 \$			61 099 \$
16	Ass. pers. hand. Vallée Rich.	B	C	129 958 \$			129 958 \$
16	Ass. sclé.en plaq. S-T et rég.	B	C	104 548 \$			104 548 \$
16	Ass. vivre et vieillir	E	R	138 805 \$			138 805 \$
16	Ass.devenus sourds Sud-Ouest	B	C	92 874 \$			92 874 \$
16	Ass.fibromyalgie Bas-Richelieu	G	K	78 559 \$			78 559 \$
16	Ass.parent enf. hand.Richelieu	A	D	140 598 \$			140 598 \$
16	Ass.pers.hand. Sorel-Tracy	B	C	108 472 \$			108 472 \$
16	Ass.québ.dysphasie Montérégie	B	C	111 953 \$			111 953 \$
16	Ass.Vallée Richelieu autisme	A	D	113 858 \$			113 858 \$
16	Assoc. déf. intel. rég. Sorel	A	D	132 893 \$			132 893 \$
16	Assoc. parents hand. Rive-Sud	A	D	152 138 \$			152 138 \$
16	Assoc. sclérose pl. Rive-Sud	B	C	154 844 \$			154 844 \$
16	Association Le vaisseau d'or	F	G	275 124 \$			275 124 \$
16	Association Panda Deux Rives	A	F	49 001 \$			49 001 \$
16	Ateliers de transition (Les)	F	G	406 951 \$			406 951 \$
16	Au coeur du jardin	E	H	295 590 \$			295 590 \$
16	Au Second Lieu	F	G	284 449 \$		2 724 \$	287 173 \$
16	Autisme Montérégie	A	D	312 572 \$			312 572 \$
16	Aux sources bassin de Chambly	H	L	113 938 \$		11 056 \$	124 994 \$
16	Avant-garde santé mentale	F	G	399 264 \$			399 264 \$
16	AVIF (Act. viol.interv. fami.)	I	X	496 856 \$		65 827 \$	562 683 \$
16	Baladeur René Longueuil	E	J	43 631 \$			43 631 \$
16	Bénado Inc.	D	Z	446 128 \$			446 128 \$
16	Bienville, Allons de l'avant!	D	2	86 906 \$			86 906 \$
16	Boîte à lettres Longueuil	D	2	134 525 \$			134 525 \$
16	Bouffe additionnelle	H	L	106 526 \$		3 205 \$	109 731 \$
16	Bouffe du carrefour	H	L	119 502 \$			119 502 \$
16	Briser l'isolement aînés	E	J	112 997 \$			112 997 \$
16	C. bén. Acton Vale	E	R	245 976 \$		5 384 \$	251 360 \$
16	C. d'act. bén. p'tits bonheurs	E	H	246 346 \$		3 714 \$	250 060 \$
16	C.Aid Lut Agres Sex Chateaugua	I	V	612 620 \$			612 620 \$
16	C.I.V.A.S. Expression libre	I	V	436 357 \$			436 357 \$
16	CAB Boucherville	E	R	313 400 \$			313 400 \$
16	CAB de Beauharnois	E	H	282 659 \$			282 659 \$
16	CAB de la Frontière	E	R	215 589 \$		9 117 \$	224 706 \$
16	CAB de St-Hubert	E	H	260 252 \$			260 252 \$
16	CAB de Valleyfield	E	H	319 363 \$			319 363 \$
16	CAB d'Iberville et région	E	H	276 706 \$		8 652 \$	285 358 \$
16	CAB du Bas-Richelieu	E	H	242 169 \$		9 614 \$	251 783 \$
16	CAB du Grand Chateauguay	E	R	276 567 \$			276 567 \$

Région	ORGANISME	Programme-service	Catégorie	PSOC			Total PSOC
				MG	ES	PP	
16	CAB la Mosaïque	E	H	289 136 \$			289 136 \$
16	CAB la Seigneurie de Monnoir	E	H	227 915 \$		3 250 \$	231 165 \$
16	CAB l'Actuel	E	H	285 580 \$		6 268 \$	291 848 \$
16	CAB Vallée du Richelieu	E	H	293 517 \$		1 795 \$	295 312 \$
16	Café de la Débrouille	H	L	43 955 \$		3 205 \$	47 160 \$
16	Café deux pains Valleyfield	H	L	142 159 \$		1 602 \$	143 761 \$
16	CALACS La Vigie	I	V	559 951 \$			559 951 \$
16	Camp Soleil Melissa	A	D	101 064 \$			101 064 \$
16	Campagnol jard. Napierville	F	G	207 729 \$	53 181 \$	3 205 \$	264 115 \$
16	Carrefour comm. l'Arc-en-ciel	E	H	191 055 \$			191 055 \$
16	Carrefour comm. le Moutier	H	L	150 800 \$			150 800 \$
16	Carrefour jeunesse d'Iberville	D	I	147 158 \$			147 158 \$
16	Carrefour Mousseau	H	L	146 614 \$			146 614 \$
16	Carrefour naissance famille	H	B	246 743 \$	26 000 \$		272 743 \$
16	Carrefour Point Tournant	C	A	509 504 \$			509 504 \$
16	Carrefour pour elle	I	S	1 544 756 \$		65 827 \$	1 610 583 \$
16	Carrefour-Dignité (St-Jean)	H	L	27 202 \$			27 202 \$
16	CAVAS Richelieu-Yamaska-Sorel	I	V	490 839 \$			490 839 \$
16	Cent. act. bén. A plein coeur	E	R	163 676 \$		1 602 \$	165 278 \$
16	Cent. act. bén. interaction	E	R	119 718 \$		7 241 \$	126 959 \$
16	Cent. act. bév. Saint-Césaire	E	H	218 953 \$		2 926 \$	221 879 \$
16	Cent. bén. St-Basile-le-Grand	E	H	111 841 \$		6 508 \$	118 349 \$
16	Cent. comm. entraide plus	E	J	218 019 \$			218 019 \$
16	Cent. comm. aînés(es) Longueuil	E	J	262 503 \$			262 503 \$
16	Cent. d'action bén. St-Jean	E	H	290 916 \$		11 006 \$	301 922 \$
16	Cent. entr. bén. St-Amable	E	H	262 502 \$		2 404 \$	264 906 \$
16	Cent. entr. rég. Henryville	E	H	146 430 \$		4 364 \$	150 794 \$
16	Cent. form. autogest. H-Richel	D	2	109 164 \$			109 164 \$
16	Cent. interv-jeunesse maskout.	D	2	238 535 \$			238 535 \$
16	Cent. Louise Bibeau	A	D	235 013 \$			235 013 \$
16	Cent. prév.suicide H-Richelieu	F	G	540 823 \$			540 823 \$
16	Cent. répît-dép. quatre poches	A	D	375 954 \$			375 954 \$
16	Cent. Sino-Québec Rive Sud	I	M	107 561 \$		2 003 \$	109 564 \$
16	Cent.crise. prév. La Traversée	F	G	587 365 \$	27 014 \$		614 379 \$
16	Centre amitié jeunesse Chambly	D	I	145 643 \$			145 643 \$
16	Centre Autonomie en soiE	I	T	266 256 \$			266 256 \$
16	Centre bénévolat Rive-Sud	E	R	591 740 \$			591 740 \$
16	Centre bénévolat St-Hyacinthe	E	R	475 273 \$		9 505 \$	484 778 \$
16	Centre com. aînés Vaud.-Soul.	E	R	212 267 \$			212 267 \$
16	Centre comm. St-Roch-de-Rich.	H	L	146 833 \$		3 868 \$	150 701 \$
16	Centre commun. Chateauguay	H	L	114 027 \$			114 027 \$
16	Centre d'action béné. Soulange	E	H	272 267 \$		7 069 \$	279 336 \$
16	Centre de femme Haut-Richelieu	I	T	267 096 \$			267 096 \$
16	Centre de femmes La Marg'elle	I	T	267 366 \$			267 366 \$
16	Centre de femmes la moisson	I	T	267 182 \$			267 182 \$
16	Centre de femmes l'Eclaircie	I	T	274 909 \$			274 909 \$
16	Centre de soutien entr'Aidants	E	R	379 099 \$			379 099 \$
16	Centre de transition Perceval	F	G	584 295 \$			584 295 \$

Région	ORGANISME	Programme-service	Catégorie	PSOC			Total PSOC
				MG	ES	PP	
16	Centre ELODI/Éduc.+ Loisirs DI	A	D	157 238 \$			157 238 \$
16	Centre Femmes Entre Ailes	I	T	273 297 \$			273 297 \$
16	Centre femmes l'Essentielle	I	T	267 180 \$			267 180 \$
16	Centre femmes Longueuil	I	T	266 979 \$			266 979 \$
16	Centre multifonct. pers.hand.	A	E	212 029 \$			212 029 \$
16	Centre Notre-Dame de Fatima				99 220 \$		99 220 \$
16	Centre partage Johannais				7 393 \$		7 393 \$
16	Centre périnatal le berceau	H	B	114 109 \$	267 116 \$		381 225 \$
16	Centre Petite Échelle	A	D	111 993 \$			111 993 \$
16	Centre pour femmes IMPACT	I	T	109 839 \$			109 839 \$
16	Centre psy. Richelieu-Yamaska	F	G	762 148 \$			762 148 \$
16	Centre Réhabilitation A.V.C	B	C	36 598 \$			36 598 \$
16	Centre soutien santé mentale	F	G	148 837 \$			148 837 \$
16	Centre sur l'Autre Rive	C	A	488 979 \$			488 979 \$
16	CIVAS Montérégie	I	W	495 179 \$			495 179 \$
16	Clé des champs Sainte-Julie	A	D	20 002 \$			20 002 \$
16	Clé sur la porte maison d'héb.	I	S	1 442 245 \$		65 827 \$	1 508 072 \$
16	Club joie vivre DI/TED	A	D	101 065 \$			101 065 \$
16	Club St-Luc de Verchères	E	J	55 265 \$		1 602 \$	56 867 \$
16	Coin chez-nous	E	R	228 120 \$			228 120 \$
16	Coin du partage Beauharnois	H	L	100 912 \$		5 713 \$	106 625 \$
16	Coll.défense droits Montérégie	F	G	604 177 \$			604 177 \$
16	Com allaitement maternel CALM	H	B	89 662 \$	80 000 \$		169 662 \$
16	Com. Action Populaire Lemoyne	H	L	112 902 \$		6 569 \$	119 471 \$
16	Com'femme	I	T	105 580 \$			105 580 \$
16	Comité jeunesse La Presqu'Ile	D	2	104 829 \$			104 829 \$
16	Comité mieux vieillir Ste-Mart	E	J	39 797 \$			39 797 \$
16	Complexe le Partage	H	L	182 800 \$		18 407 \$	201 207 \$
16	Comptoir-Partage La Mie	H	L	37 741 \$		24 893 \$	62 634 \$
16	Cont. Richelieu-Yamaska (CRY)	F	G	678 338 \$	44 918 \$		723 256 \$
16	Corne abond. entr. alim. solid	H	L	144 258 \$			144 258 \$
16	Croisée de Longueuil Inc.	H	L	167 175 \$		3 000 \$	170 175 \$
16	Cuisines de l'amitié	H	L	80 041 \$			80 041 \$
16	Diabète Rive-Sud	G	K	36 945 \$			36 945 \$
16	Diabétiques Sorel-Tracy	G	K	19 622 \$			19 622 \$
16	D'main femmes	I	T	267 094 \$			267 094 \$
16	D'un couvert à l'autre	F	G	102 872 \$			102 872 \$
16	Eclusier du Haut-Richelieu	F	G	407 417 \$			407 417 \$
16	Émissaire	H	O	474 922 \$			474 922 \$
16	Entr. maternelle du Richelieu	H	B	92 384 \$			92 384 \$
16	Entraide chez-nous	E	R	142 007 \$		21 990 \$	163 997 \$
16	Entraide Mercier	H	L	36 638 \$			36 638 \$
16	Entraide pour hommes V.-du-.R.	I	X	938 251 \$		65 827 \$	1 004 078 \$
16	Envol du Haut-Richelieu	B	C	81 468 \$			81 468 \$
16	Envol, aide aux jeunes mères				7 794 \$		7 794 \$
16	Espace Châteauguay	D	2	388 216 \$			388 216 \$
16	Espace Suroit	D	2	396 658 \$			396 658 \$
16	ESPOIR/Serv.inter.santé mental	F	G	1 385 015 \$			1 385 015 \$
16	FADOQ-Région Rive-Sud-Suroit	E	J	4 951 \$			4 951 \$

Région	ORGANISME	Programme-service	Catégorie	PSOC			Total PSOC
				MG	ES	PP	
16	Famille à coeur				240 404 \$	240 000 \$	480 404 \$
16	Foyer St-Antoine Longueuil	B	C	587 556 \$			587 556 \$
16	Gr. entr. Arrêt-Court, Sorel	F	G	238 984 \$			238 984 \$
16	Gr. entr. Dahlia Beauharnois	F	G	244 194 \$			244 194 \$
16	Gr.entraide arc-en-ciel Seigne	F	G	224 214 \$			224 214 \$
16	Gr.frères gr.soeurs Montérégie	H	B	244 873 \$			244 873 \$
16	Grain d'Sel Vallée Richelieu	H	L	67 200 \$		6 548 \$	73 748 \$
16	Grand rass. ainés Vaud. Soul.	E	J	201 466 \$			201 466 \$
16	Grenier aux trouvailles	H	L	133 237 \$			133 237 \$
16	Groupe d'entraide G.E.M.E.	F	G	147 486 \$			147 486 \$
16	Halte Soleil	A	D	336 794 \$		15 000 \$	351 794 \$
16	Havre a Nous / Our Harbour	F	G	148 850 \$			148 850 \$
16	Héb.urg.viol.conj.Vaud.-Soul.	I	S	1 452 675 \$		65 827 \$	1 518 502 \$
16	Hébergement la C.A.S.A.	C	P	555 060 \$			555 060 \$
16	Hébergement l'entre-deux	F	G	651 303 \$			651 303 \$
16	Hébergement Maison de la paix	I	U	275 041 \$			275 041 \$
16	Horizon soleil, rég. Acton	C	A	85 116 \$			85 116 \$
16	Hyper-Lune	A	F	241 172 \$			241 172 \$
16	Inform'elle	I	T	267 094 \$			267 094 \$
16	Initium, Au-delà de la schizo.	F	G	35 398 \$			35 398 \$
16	Jeunes Adultes GAI-E-S (JAG)	I	I	229 899 \$	106 561 \$		336 460 \$
16	Jeunesse Beauharnois	D	I	153 799 \$			153 799 \$
16	Jonathan de Soulanges	A	D	74 286 \$			74 286 \$
16	Joyeux retraités Longueuil	E	R	2 657 \$			2 657 \$
16	Justice alter. Haut-Richelieu	D	Z	349 304 \$			349 304 \$
16	Justice alternative du Suroit	D	Z	495 702 \$			495 702 \$
16	Justice Alternative Pierre-S	D	Z	208 762 \$			208 762 \$
16	Justice Alternative Richelieu	D	Z	446 835 \$			446 835 \$
16	La Butte	D	I	109 392 \$			109 392 \$
16	La Halte du Coin	C	P	27 312 \$			27 312 \$
16	La lanterne bleue	A	F	182 701 \$			182 701 \$
16	La Petite Ferme de l'Auberge	C	P	27 000 \$			27 000 \$
16	La rencontre Châteauguoise	H	L	206 741 \$		8 011 \$	214 752 \$
16	La Traversée (Rive-Sud)	I	V	740 329 \$			740 329 \$
16	L'Aiguillage	D	2	293 672 \$			293 672 \$
16	Le petit pont				320 624 \$		320 624 \$
16	Le pont du Suroit	F	G	332 222 \$			332 222 \$
16	Le Versant	F	G	93 080 \$			93 080 \$
16	L'Élan des jeunes	D	6	400 335 \$			400 335 \$
16	L'Envolée CAB Ste-Julie	E	R	241 199 \$			241 199 \$
16	Les amis du Crépuscule	G	4	139 451 \$			139 451 \$
16	Liberté de choisir	C	A	168 115 \$			168 115 \$
16	L'Inter Section MRC d'Acton	C	A	39 881 \$			39 881 \$
16	Loisirs et Répit Sans Limites	A	E	59 752 \$			59 752 \$
16	Lucioles de St-Hubert	B	C	6 597 \$			6 597 \$
16	Lunch club soleil	E	R	55 395 \$			55 395 \$
16	M. aide hébg.la Re-Source	I	S	1 639 903 \$		65 827 \$	1 705 730 \$
16	M. hébergement dépannage de V.	H	L	404 197 \$		1 603 \$	405 800 \$
16	M.A.D.H.	F	G	415 072 \$			415 072 \$
16	Ma deuxième maison à moi	A	D	232 091 \$			232 091 \$

Région	ORGANISME	Programme-service	Catégorie	PSOC			Total PSOC
				MG	ES	PP	
16	Macadam Sud	D	2	533 623 \$		2 594 \$	536 217 \$
16	Mais. des jeunes de Longueuil	D	1	145 643 \$			145 643 \$
16	Mais. Jacques-Ferron	F	G	662 191 \$			662 191 \$
16	Mais. jeunes Acton Vale	D	1	143 655 \$			143 655 \$
16	Mais. jeunes Contrecoeur	D	1	156 636 \$			156 636 \$
16	Mais. jeunes quatre fenêtres	D	1	179 347 \$			179 347 \$
16	Mais. jeunes Sorel	D	1	287 651 \$			287 651 \$
16	Mais. jeunes St-Bruno	D	1	130 088 \$			130 088 \$
16	Mais. Le Baluchon	D	6	692 289 \$			692 289 \$
16	Mais. répit-vacances	A	D	227 211 \$			227 211 \$
16	Maison ainé(e)s La Prairie	E	J	100 118 \$			100 118 \$
16	Maison de jeunes Sac-Ado	D	1	145 643 \$			145 643 \$
16	Maison de Jonathan	D	2	312 599 \$			312 599 \$
16	Maison de la famille V-S				77 827 \$		77 827 \$
16	Maison de la jeunesse 12 17	D	1	147 103 \$			147 103 \$
16	Maison de répit l'Intermede	A	D	247 133 \$			247 133 \$
16	Maison des jeunes Chatelois	D	1	207 502 \$			207 502 \$
16	Maison des jeunes de Beaujeu	D	1	134 791 \$			134 791 \$
16	Maison des jeunes de Rigaud	D	1	136 271 \$			136 271 \$
16	Maison des jeunes de Varennes	D	1	155 753 \$			155 753 \$
16	Maison des jeunes de Vaudreuil	D	1	130 791 \$			130 791 \$
16	Maison des jeunes de Verchères	D	1	187 605 \$			187 605 \$
16	Maison des jeunes des 4 lieux	D	1	132 860 \$			132 860 \$
16	Maison des jeunes d'Huntingdon	D	1	145 643 \$			145 643 \$
16	Maison des jeunes La Piaule	D	1	133 441 \$			133 441 \$
16	Maison des jeunes La Prairie	D	1	133 007 \$			133 007 \$
16	Maison des jeunes "Le Break"	D	1	21 530 \$			21 530 \$
16	Maison des jeunes le Dome inc	D	1	158 398 \$		4 807 \$	163 205 \$
16	Maison des jeunes Les Cèdres	D	1	131 395 \$			131 395 \$
16	Maison des jeunes Mercéirois	D	1	113 967 \$			113 967 \$
16	Maison des jeunes St-Hyacinthe	D	1	145 643 \$			145 643 \$
16	Maison des jeunes St-Philippe	D	1	114 037 \$			114 037 \$
16	Maison des jeunes Sympholite	D	1	113 977 \$			113 977 \$
16	Maison des Petits Tournesols	F	G	54 223 \$			54 223 \$
16	Maison des Tournesols (R16)	E	R	398 192 \$			398 192 \$
16	Maison d'intervention Vivre	F	G	494 219 \$			494 219 \$
16	Maison entraide de Ste-Julie	H	L	80 496 \$		3 205 \$	83 701 \$
16	Maison goéland Rive-Sud	F	G	729 632 \$			729 632 \$
16	Maison héb. l'Egide (2e étape)	I	U	335 917 \$			335 917 \$
16	Maison hébergement Simonne-M-C	I	S	1 270 792 \$		65 827 \$	1 336 619 \$
16	Maison Hina inc.	I	S	1 192 446 \$		65 827 \$	1 258 273 \$
16	Maison jeune Oxy-Bulle Roxton	D	1	115 266 \$			115 266 \$
16	Maison jeunes Entracte	D	1	135 383 \$			135 383 \$
16	Maison jeunes la Frontière	D	1	117 704 \$			117 704 \$
16	Maison jeunes La Traversée	D	1	111 201 \$			111 201 \$
16	Maison jeunes l'escalier (R16)	D	1	194 615 \$			194 615 \$
16	Maison jeunes Porte ouverte	D	1	171 098 \$			171 098 \$
16	Maison jeunes quatre-vents	D	1	113 863 \$			113 863 \$
16	Maison jeunes Ste-Julie	D	1	153 966 \$			153 966 \$

Région	ORGANISME	Programme-service	Catégorie	PSOC			Total PSOC
				MG	ES	PP	
16	Maison La Margelle	C	A	430 535 \$			430 535 \$
16	Maison La Source du Richelieu	I	S	1 245 467 \$		65 827 \$	1 311 294 \$
16	Maison l'Alcôve	C	A	550 895 \$			550 895 \$
16	Maison Le Passeur	I	X	404 557 \$		515 827 \$	920 384 \$
16	Maison le point commun	F	G	525 725 \$			525 725 \$
16	Maison sous les arbres	F	G	1 276 493 \$	53 181 \$		1 329 674 \$
16	Maisonnette Berthelet	D	2	77 930 \$		3 926 \$	81 856 \$
16	MAM autour de la maternité	H	B	114 166 \$	244 000 \$		358 166 \$
16	MDJ de Marieville	D	1	114 021 \$			114 021 \$
16	MDJ de Tracy	D	1	147 002 \$			147 002 \$
16	MDJ l'Ile-Perrot	D	1	139 746 \$			139 746 \$
16	MDJ Ste-Anne-de-Sorel Le phare	D	1	132 222 \$			132 222 \$
16	MDJ St-Rémi	D	1	179 707 \$			179 707 \$
16	Mille et une rues	D	2	37 433 \$			37 433 \$
16	Moisson Maskoutaine	H	L	112 902 \$			112 902 \$
16	Moisson Rive-Sud	H	L	219 035 \$			219 035 \$
16	Moisson Sud-Ouest	H	L	228 599 \$			228 599 \$
16	Moulin Source	B	C	249 995 \$			249 995 \$
16	Mouv.act.déc.pers.hand.Châteaueau	A	D	133 002 \$			133 002 \$
16	Mouvement action loisirs	A	D	131 859 \$			131 859 \$
16	Mouvement S.E.M.	H	B	124 042 \$	28 044 \$	802 \$	152 888 \$
16	Nourri-source - Montérégie	H	B	114 191 \$			114 191 \$
16	OVPA/Org.voué pers.att.cancer	G	4	85 619 \$			85 619 \$
16	Pacte de rue	D	2	270 155 \$			270 155 \$
16	Parr. civ. Haut-Richelieu	A	D	146 472 \$			146 472 \$
16	Parr. civ. Vallée du Richelieu	A	D	134 837 \$			134 837 \$
16	Parr. civ. Vaudreuil-Soulanges	A	D	412 117 \$			412 117 \$
16	Parr. civique Acton Maskoutain	A	D	138 006 \$			138 006 \$
16	Parrainage civique Champlain	A	D	136 949 \$			136 949 \$
16	Pavillon L'Essence Ciel	C	A	439 680 \$			439 680 \$
16	Pavillon Marguerite Champlain	I	S	1 335 344 \$		65 827 \$	1 401 171 \$
16	Phare St-Hyacinthe et région	F	G	361 657 \$			361 657 \$
16	Popote roul. Châteauguay	E	R	56 742 \$			56 742 \$
16	Popotes roul. Salaberry-Vall.	E	R	147 614 \$			147 614 \$
16	Porte du passant inc.	H	L	204 966 \$		5 045 \$	210 011 \$
16	POSA/Source des Monts	C	A	174 828 \$			174 828 \$
16	Premiers pas Champlain				34 232 \$		34 232 \$
16	Prévention des dépendances ARC	C	A	140 259 \$			140 259 \$
16	Prog. action jeunesse Candiac	D	1	154 227 \$			154 227 \$
16	Programme d'interv. jeunesse	D	1	132 979 \$			132 979 \$
16	Projet Communic-Action	E	J	201 131 \$			201 131 \$
16	Projet Inté. Autismopolis	A	F	74 918 \$			74 918 \$
16	Psycohésion	F	G	239 891 \$			239 891 \$
16	Quartier des femmes	I	T	281 185 \$			281 185 \$
16	Regr. personnes handicapées				7 153 \$		7 153 \$
16	Regroup. des C.A.B. Montérégie	I	Q	10 440 \$	5 830 \$		16 270 \$
16	Regroupement maisons jeunes	I	Q	21 803 \$			21 803 \$
16	Regroupement santé aînés Sorel	E	J	123 537 \$			123 537 \$
16	Repas du Passant	H	L	244 559 \$			244 559 \$

Région	ORGANISME	Programme-service	Catégorie	PSOC			Total PSOC
				MG	ES	PP	
16	Répit le Zéphir	A	D	145 853 \$			145 853 \$
16	Rés. Elle Haut St-Laurent	I	S	1 199 818 \$		65 827 \$	1 265 645 \$
16	Réseau d'habitations Chez soi	F	G	285 393 \$			285 393 \$
16	Réseau/Surdité/Montérégie	B	C	137 053 \$			137 053 \$
16	Résid. La P'tite Maison Bleue	A	D	93 840 \$			93 840 \$
16	Ress. alternatives Rive Sud	D	Z	935 517 \$			935 517 \$
16	Ress. trans. Tournant	F	G	1 082 178 \$	53 181 \$		1 135 359 \$
16	Ressourc. femmes Acton Vale	I	T	273 689 \$			273 689 \$
16	Ressources St-Jean-Vianney	H	L	93 058 \$		5 127 \$	98 185 \$
16	ROCSMM/Reg. org. santé mentale	F	G	102 052 \$			102 052 \$
16	ROJAM/Justice alt. Montérégie	I	Q	10 964 \$			10 964 \$
16	ROMAN/Regr. org. montréalais	E	J	93 393 \$	29 866 \$		123 259 \$
16	S.A.B.E.C. serv.accompagnement	E	R	190 205 \$			190 205 \$
16	Santé mentale Pierre-de-Saurel	F	G	187 673 \$			187 673 \$
16	Santé mentale Québec Rive-Sud	F	G	168 697 \$			168 697 \$
16	Santé mentale/Haut-Richelieu	F	G	299 080 \$			299 080 \$
16	Satellite org. prévention dépe	C	A	127 397 \$			127 397 \$
16	Sclérose St-Hyacinthe-Acton	B	C	114 070 \$			114 070 \$
16	Services alimentaire (S.A.C.)	H	L	103 666 \$		8 363 \$	112 029 \$
16	Soc. Alzheimer Rive-Sud	G	K	894 835 \$			894 835 \$
16	Soc. canad. sclérose Montérégie				89 988 \$		89 988 \$
16	Soc. épanouis.jeunes St-Amable	D	I	136 261 \$			136 261 \$
16	Société alzheimer du Suroit	E	J	246 629 \$			246 629 \$
16	Société alzheimer Maskoutains	E	R	137 797 \$			137 797 \$
16	Sourire sans fin	H	L	204 104 \$			204 104 \$
16	Soutien Lactéa	H	B	111 749 \$			111 749 \$
16	Tel-aide région de Valleyfield	F	G	175 907 \$			175 907 \$
16	Toits d'Émile (Les)	F	G	148 954 \$			148 954 \$
16	Trait-d'union Montérégien	F	G	206 575 \$			206 575 \$
16	Travail proxim.Montérégie/RTPM	I	Q	24 312 \$			24 312 \$
16	TROC Montérégie	I	Q	274 385 \$			274 385 \$
16	Via l'Anse	I	X	612 122 \$		65 827 \$	677 949 \$
	Nunavik (17)			7 390 061 \$	4 179 100 \$		11 569 161 \$
17	Ajapirvik Women's Shelter	I	S	939 463 \$			939 463 \$
17	Ass. femm. Nunavik Saturviit	I	U	119 175 \$			119 175 \$
17	Ayagutaq Inujuak Elders Home	E	J	293 100 \$			293 100 \$
17	Cent. fem. Initsiak	I	S	727 416 \$			727 416 \$
17	Cent. rég. rétab. Isuarsivik	C	P	2 055 375 \$			2 055 375 \$
17	Centre pour femmes Tungasuvvik	I	S	722 382 \$			722 382 \$
17	Héberg.communaire Uvattinut	F	G	153 800 \$			153 800 \$
17	Hébergement communaut. Ungava	F	G	450 000 \$			450 000 \$
17	La Maison familiale Pituat	I	M	375 000 \$			375 000 \$
17	Miamisivik Family House	I	M	247 425 \$			247 425 \$
17	Nurrait Jeunes Karibus	D	2	138 750 \$			138 750 \$
17	NYHA/Nunavik Youth Houses Ass.				4 179 100 \$		4 179 100 \$
17	Qarmaapik	I	M	342 600 \$			342 600 \$
17	Qilanngnuanaaq	E	J	228 375 \$			228 375 \$
17	Qimutjuit Ass homme Kuujjuaraa	I	X	76 125 \$			76 125 \$

Régio n	ORGANISME	Program me- service	Catég orie	PSOC			Total PSOC
				MG	ES	PP	
17	RÉSEAU QAJAQ	I	X	119 175 \$			119 175 \$
17	Sirivik	I	M	187 500 \$			187 500 \$
17	Tunniit Organisme Communautaire	I	M	125 000 \$			125 000 \$
17	UNAAQ	I	X	89 400 \$			89 400 \$
	TOTAL PROVINCIAL			759 165 732 \$	58 959 291 \$	6 455 303 \$	824 580 326 \$

Région	ORGANISME	Programme- service	Catégorie	PSOC			Total
				MG	ES	PP	
National	A coeur d'homme	D	1	488 488 \$			488 488 \$
National	ACETDQ/Ass. cent. écoute tél.	D	2	132 590 \$			132 590 \$
National	Acouphènes Québec	D	2	121 340 \$			121 340 \$
National	AGFGSQ/Ass. GFrères GSoeurs Qc	D	2	121 340 \$	1 000 000 \$		1 121 340 \$
National	AGIDD/Ass. défense droit SM/Qc	D	2	347 616 \$			347 616 \$
National	AGIR/Assoc. gén. insuf. rénaux	D	2	120 446 \$			120 446 \$
National	All. commun. cultur. ACCESSS	D	2	158 358 \$			158 358 \$
National	All.mais.héb.2e étape fem-enf.	D	2	125 590 \$			125 590 \$
National	Allergies Québec	D	3	111 940 \$			111 940 \$
National	Alterhéros	D	3	121 340 \$			121 340 \$
National	AQDC/Ass. qc douleur chronique	D	3	121 340 \$			121 340 \$
National	AQEPA Québec	D	3	166 226 \$			166 226 \$
National	AQPSUD/Ass.Qc prom.sant.drogue	D	3	183 182 \$			183 182 \$
National	AQRP/Ass. qc réad. psychosoc.	G	4	209 808 \$		71 383 \$	281 191 \$
National	ASEQ/Ass. santé environ. Qc	G	4	121 340 \$			121 340 \$
National	ASPQ/Assoc. santé publique Qc	G	4	204 354 \$			204 354 \$
National	Ass. Arches du Québec	H	5	181 972 \$			181 972 \$
National	Ass. aux. bén. établ. santé Qc	D	6	8 323 \$			8 323 \$
National	Ass. Bégaiement communication	C	A	121 340 \$			121 340 \$
National	Ass. de spina bifida et hydro.	C	A	126 360 \$			126 360 \$
National	Ass. du syndrome de Turner Qué.	C	A	56 502 \$			56 502 \$
National	Ass. hypoglycémiques Québec	C	A	102 306 \$			102 306 \$
National	Ass. implantés cochléaires Qué	H	B	121 340 \$			121 340 \$
National	Ass. jeunes bègues Québec	H	B	118 662 \$			118 662 \$
National	Ass. neurofibromatose du Qué.	H	B	121 340 \$			121 340 \$
National	Ass. Paralysie cérébrale du Qc	H	B	121 340 \$			121 340 \$
National	Ass. parents adopt. québécoise	H	B	40 259 \$			40 259 \$
National	Ass. Patients Immunodéficients	H	B	121 340 \$			121 340 \$
National	Ass. qc. cent. interv. dépend.	H	B	327 114 \$			327 114 \$
National	Ass. québ. dégén. maculaire	H	B	121 340 \$			121 340 \$
National	Ass. québ. des pers. stomisées	H	B	111 164 \$			111 164 \$
National	Ass. québ. épilepsie	B	C	121 340 \$			121 340 \$
National	Ass. québ. syndromme Tourette	B	C	121 340 \$			121 340 \$
National	Ass. québ.encéphalom.myalgique	B	C	121 340 \$			121 340 \$
National	Ass. québécoise lymphoedème	B	C	121 340 \$			121 340 \$
National	Ass. québécoise prév. suicide	B	C	334 964 \$			334 964 \$
National	Ass.du syndrome de Sjögren inc	B	C	121 340 \$			121 340 \$
National	Ass.qué.paren.enfants han.vis.	B	C	202 878 \$			202 878 \$
National	Ass.québ.cent.comm.ainés AQCCA	B	C	140 584 \$			140 584 \$
National	Asso. québec. Laryngectomi	B	C	97 362 \$			97 362 \$
National	Assoc. pulmonaire du Québec	B	C	108 940 \$			108 940 \$
National	Assoc. syndrome de Usher Qc	B	C	121 340 \$			121 340 \$
National	Association anémie falciforme	B	C	116 458 \$			116 458 \$
National	Association polio Québec	B	C	37 904 \$			37 904 \$
National	Au coeur familles agricoles	B	C	598 990 \$			598 990 \$
National	Audithèque L'Oreille qui lit	B	C	163 396 \$			163 396 \$
National	Audition Québec	B	C	127 498 \$			127 498 \$
National	Baluchon Alzheimer	B	C	306 444 \$	68 938 \$		375 382 \$
National	Banques alimentaires Québec	B	C	101 974 \$	167 206 \$		269 180 \$
National	CAAP - Abitibi-Témiscamingue	B	C	282 444 \$			282 444 \$
National	CAAP - Bas-St-Laurent	A	D	286 642 \$			286 642 \$
National	CAAP - Capitale Nationale	B	E	314 236 \$			314 236 \$
National	CAAP - Chaudière-Appalaches	A	E	310 144 \$			310 144 \$
National	CAAP - Côte-Nord	B	E	324 276 \$			324 276 \$
National	CAAP - Estrie	A	F	276 286 \$			276 286 \$
National	CAAP - Gaspésie-Îles-Madeleine	A	F	309 942 \$			309 942 \$
National	CAAP - Ile-de-Montréal	F	G	385 316 \$			385 316 \$
National	CAAP - Lanaudière	F	G	279 516 \$			279 516 \$
National	CAAP - Laurentides	F	G	316 228 \$			316 228 \$
National	CAAP - Laval	F	G	275 034 \$			275 034 \$

Région	ORGANISME	Programme- service	Catégorie	PSOC		
National	CAAP - Mauricie-Ctre-du-Québec	F	G	331 426 \$		331 426 \$
National	CAAP - Montérégie	F	G	373 870 \$		373 870 \$
National	CAAP - Nord-du-Québec	F	G	261 260 \$		261 260 \$
National	CAAP - Outaouais	F	G	275 778 \$		275 778 \$
National	CAAP - Saguenay-Lac-St-Jean	F	G	290 174 \$		290 174 \$
National	Centre Communication adaptée	F	G	121 340 \$		121 340 \$
National	Centre Interligne	F	G	362 534 \$		362 534 \$
National	Centre Option-prévention TVDS	F	G	121 340 \$		121 340 \$
National	Coal.tables rég.org.comm.bén.	F	G	157 718 \$		157 718 \$
National	Coalition org.comm.(COCQ-SIDA)	F	G	359 244 \$		359 244 \$
National	Conc. luttes expl. sexuelle	I	H	121 340 \$		121 340 \$
National	Corp. accueillons un enfant	I	I	38 950 \$		38 950 \$
National	COSME/Réseau commun. mentale	I	I	132 590 \$		132 590 \$
National	Croquarium	E	J	121 340 \$		121 340 \$
National	Deuil-Jeunesse	E	J	121 340 \$		121 340 \$
National	Emmanuel l'amour qui sauve	E	J	108 940 \$		108 940 \$
National	Enfants d'Orient adopt. & par.	E	J	95 410 \$		95 410 \$
National	Entraide Grands Brulés	E	J	62 540 \$		62 540 \$
National	Féd. du Qc planning naissances	G	K	196 410 \$		196 410 \$
National	Féd. mouv. Albatros du Québec	G	K	121 340 \$		121 340 \$
National	Féd. québ. soc. Alzheimer	G	K	137 270 \$		137 270 \$
National	Féd.mais. hébergement femmes	G	K	183 676 \$		183 676 \$
National	Fédération des CAAP	G	K	205 510 \$		205 510 \$
National	Fédération des CAB du Québec	G	K	252 008 \$	476 250 \$	728 258 \$
National	Fédération Gymn-Eau du Québec	G	K	121 340 \$		121 340 \$
National	Fédération Nourri-Source	G	K	121 340 \$		121 340 \$
National	Fond. québec. mal. coélique	G	K	121 340 \$		121 340 \$
National	Fondation Sommeil	G	K	121 340 \$		121 340 \$
National	Groupe act. poids Équilibre	G	K	121 340 \$		121 340 \$
National	Info-secte	G	K	121 340 \$		121 340 \$
National	Inst. troubles apprentissage	G	K	121 340 \$		121 340 \$
National	Int. soc. enfant milieu garde	G	K	100 826 \$		100 826 \$
National	Intergénérations Québec	G	K	121 340 \$		121 340 \$
National	Les petits frères des pauvres	G	K	621 340 \$		621 340 \$
National	Leucan inc.	G	K	121 340 \$		121 340 \$
National	Ligue La Lèche	G	K	131 648 \$		131 648 \$
National	L'R des centres de femmes Qué.	G	K	256 744 \$		256 744 \$
National	Migraine-Québec	G	K	114 374 \$		114 374 \$
National	Moelle épinière motric.MEMO-Qc	G	K	121 340 \$		121 340 \$
National	Mouv. retrouv. adoptés-non-ad.	G	K	102 793 \$		102 793 \$
National	Mouvement allaitement du Qc	G	K	121 340 \$		121 340 \$
National	Mouvement Santé mentale Québec	G	K	178 698 \$		178 698 \$
National	Parkinson Québec	G	K	121 340 \$		121 340 \$
National	Pétales Québec	G	K	121 340 \$		121 340 \$
National	Phobies-Zéro	G	K	148 840 \$		148 840 \$
National	Portail VIH/SIDA du Québec inc	G	K	121 340 \$		121 340 \$
National	Porte-voix du rétablissement	G	K	148 840 \$	14 000 \$	162 840 \$
National	Préma-Québec	H	L	121 340 \$		121 340 \$
National	Proche aidance Québec	H	L	121 340 \$		121 340 \$
National	Reg. ass. pers. aphasique QC.	H	L	133 704 \$		133 704 \$
National	Reg. des popotes roulantes Qc	H	L	141 738 \$		141 738 \$
National	Reg. Langage Québec	H	L	129 920 \$		129 920 \$
National	Reg. prov. santé b-être hom.	H	L	155 020 \$		155 020 \$
National	Reg.ass.pers.tr.cranio-céréb.	I	M	121 340 \$		121 340 \$
National	Regr. assoc. Panda Qc	I	M	132 590 \$		132 590 \$
National	Regr. ctres prév. suicide QC	I	N	132 590 \$		132 590 \$
National	Regr. cuisines coll. du Québec	I	N	237 370 \$		237 370 \$
National	Regr. maisons jeunes Québec	I	N	254 160 \$		254 160 \$
National	Regr. québ. parr. civique Qc	I	N	144 548 \$		144 548 \$
National	Regr. ressources alternatives	I	N	442 758 \$		442 758 \$
National	Regr.des org. Espace du Québec	I	N	327 060 \$		327 060 \$
National	Regr.québ.maladies orphelines	I	N	121 340 \$		121 340 \$
National	Regroup. Naissances Respectées	I	N	155 174 \$		155 174 \$
National	Regroup. québ. CALACS/RQCALACS	I	N	393 834 \$		393 834 \$
National	Regroup.maisons femmes victime	I	N	236 300 \$		236 300 \$
National	Regroupement auberges coeur	I	N	229 656 \$		229 656 \$
National	Relief-Chemin de santé mentale	I	N	269 288 \$		269 288 \$
National	Répit EMERGO	I	N	210 290 \$		210 290 \$
National	Rés. hommes Québec (RHQ)	I	N	241 614 \$		241 614 \$
National	Rés. québ. action santé femmes	I	N	210 832 \$		210 832 \$
National	Rés. Santé sex. sourds (RSSSQ)	I	N	121 340 \$		121 340 \$
National	Rés. sol. itinérance du Qué.	I	N	121 340 \$		121 340 \$
National	Réseau Avant Craquer	I	N	299 662 \$	1 190 000 \$	1 489 662 \$
National	Réseau Maisons Oxygène	I	N	155 074 \$	70 000 \$	225 074 \$
National	RESICQ/Reg.interv. crise du Qc	H	O	120 190 \$		120 190 \$
National	RIMAS/Regr. interv. agres.sex.	H	O	229 022 \$	36 000 \$	265 022 \$

Région	ORGANISME	Programme- service	Catégorie	PSOC			
National	RIVO	H	O	35 788 \$			35 788 \$
National	ROCAJQ/Regr. org. comm. auton.	H	O	196 726 \$			196 726 \$
National	ROCO/Regr. org. commun. oncol.	H	O	102 850 \$			102 850 \$
National	ROCQTR/Reg. rog.com. trav. rue	I	Q	121 340 \$			121 340 \$
National	ROJAQ/Reg. justice altern. Qc	I	Q	207 120 \$			207 120 \$
National	RQRSDA/Reg.superv.droits accès	I	Q	121 340 \$	394 327 \$		515 667 \$
National	Ruban en Route (2004)	E	R	121 340 \$			121 340 \$
National	SAFERA	I	S	121 340 \$			121 340 \$
National	SERENA Québec	I	S	155 034 \$			155 034 \$
National	Soc. canad. de l'hémophilie	I	S	121 340 \$			121 340 \$
National	Soc. Huntington du Québec	I	T	121 340 \$			121 340 \$
National	Soc. québ. syndrome Angelman	I	U	121 340 \$			121 340 \$
National	Soc. québécoise fibromyalgie	I	U	121 340 \$			121 340 \$
National	Soc. sclérose latéral amyotro.	I	V	51 904 \$			51 904 \$
National	Table regr. pr. d'OC en SSS	I	W	157 538 \$			157 538 \$
National	Tablée des chefs	I	X	60 078 \$			60 078 \$
National	TED sans frontières	I	X	26 024 \$			26 024 \$
National	Tel-Jeunes	I	X	2 139 918 \$			2 139 918 \$
National	Vivre avec fibrose kys.	I	Y	121 340 \$			121 340 \$
National	Zoothérapie Québec	D	Z	121 480 \$			121 480 \$
National	TOTAL PSOC national			29 194 661 \$	1 250 144 \$	2 237 960 \$	32 682 765 \$

Les noms des organismes sont tiré du système comptable SBFR, d’où les abréviations.

QUESTION NO 156

Le nombre d'organismes reconnus au PSOC (organismes à rayonnement national et organismes à rayonnement régional), en attente d'un premier financement, par région, et au total, ainsi que les montants demandés, par région, et au total.

.....

RÉPONSE NO 156

Le nombre d'organismes communautaires reconnus au PSOC est de 3 052, dont 158 à rayonnement national. Aucun organisme n'est en attente d'un premier financement au niveau national.

Les données régionales ne sont pas disponibles en raison de la régionalisation du PSOC. Les établissements sont responsables de ces informations.

ÉTUDE DES CRÉDITS 2023-2024

MINISTÈRE DE LA SANTÉ ET DES SERVICES SOCIAUX

Réponses aux questions particulières du Deuxième groupe d'opposition

QUESTION NO 157

Liste des barèmes financiers et les seuils planchers du PSOC qui sont utilisés par chaque CISSS-CIUSSS et par la Direction des services sociaux généraux et des activités communautaires (DSSGAC), selon chaque typologie, l'année de leur élaboration et le plan établi pour les atteindre.

RÉPONSE NO 157

Les réponses se trouvent dans les sections *Soutien financier*, *Demande pour un premier financement* et *Demande de rehaussement du financement* du *Cadre ministériel du Programme de soutien aux organismes communautaires* disponibles sur le site Web du ministère de la Santé et des Services sociaux : <https://publications.msss.gouv.qc.ca/msss/document-000190/>

Pour les organismes communautaires à rayonnement national, le montant de base est de 121 339 \$, sauf pour les organismes ayant identifié un besoin de financement inférieur.

Les données supplémentaires régionales ne sont pas disponibles en raison de la régionalisation du PSOC. Les établissements sont responsables de ces informations.

QUESTION NO 158

Liste des organismes communautaires ayant obtenu un rehaussement du PSOC – volet mission globale (organismes à rayonnement national et organismes à rayonnement régional) et les montants des subventions octroyées par organisme, par région et au total. Préciser la typologie et la catégorie dans lesquels chaque organisme est classé.

RÉPONSE NO 158

La réponse à cette question est fournie dans le tableau des pages suivantes pour les organismes communautaires à rayonnement national en 2022-2023.

Les données régionales ne sont pas disponibles en raison de la régionalisation du PSOC. Les établissements sont responsables de ces informations.

Les données par typologie ne sont pas disponibles.

CATÉGORIES ET PROGRAMMES-SERVICES			
PROGRAMMES-SERVICES		CATÉGORIES D'ORGANISMES COMMUNAUTAIRES	
Déficience intellectuelle et TSA	A	Déficience intellectuelle	D
		Déficiences multiples	E
		Troubles du spectre de l'autisme	F
		Maintien à domicile	R
Déficience physique	B	Déficience physique	C
		Déficiences multiples	E
		Maintien à domicile	R
		CAB	H
Dépendances	C	Alcoolisme / toxicomanie et autres dépendances	A
		Hébergement mixte	P
Jeunes en difficulté	D	Organismes de justice alternative	Z
		Maisons d'hébergement communautaire jeunesse	6
		Maisons de jeunes	1
		Autres ressources jeunesse	2
		Adoption	3
Soutien à l'autonomie des personnes âgées (SAPA)	E	Personnes âgées	J
		Maintien à domicile	R
		CAB	H
Santé mentale	F	Santé mentale	G
Santé physique *excluant les soins palliatifs	G	Santé physique	K
		Cancer	4
		Maisons agréées de soins palliatifs (OC & OSBL)	8
Santé publique	H	Personnes démunies	L
		VIH- SIDA	O
		Contraception, allaitement, périnatalité, famille	B
		Santé publique	5
		Centre de ressources périnatales - OSBL (02-13-02-06)	7
Services généraux - Activités cliniques et d'aide	I	Maisons d'hébergement pour femmes violentées ou en difficulté	S
		CALACS	V
		Agressions à caractère sexuel	W
		Centres de femmes	T
		Autres ressources pour femmes	U
		Autres ressources pour hommes	X
		Maison d'hébergement pour hommes en difficulté	Y
		Concertation et consultation générale	Q
		Communautés culturelles et autochtones	M
		Orientation et identité sexuelles	i
		Assistance et accompagnement et centres d'écoute téléphonique	N
		CAB	H

QUESTION QS 158

Liste des organismes communautaires ayant obtenu un rehaussement du PSOC – volet mission globale (organismes à rayonnement national) et les montants des subventions octroyées par organisme et au total.

ORGANISME	Programme- service	Catégorie	Mission globale 2022-2023 avec indexation et rehaussement
A coeur d'homme	D	1	488 488 \$
ACETDQ/Ass. cent. écoute tél.	D	2	132 590 \$
Acouphènes Québec	D	2	121 340 \$
AGFGSQ/Ass. GFrères GSoeurs Qc	D	2	121 340 \$
AGIDD/Ass. défense droit SM/Qc	D	2	347 616 \$
AGIR/Assoc. gén. insuf. rénaux	D	2	120 446 \$
All. commun. cultur. ACCESSS	D	2	158 358 \$
All.mais.héb.2e étape fem-enf.	D	2	125 590 \$
Allergies Québec	D	3	111 940 \$
Alterhéros	D	3	121 340 \$
AQDC/Ass. qc douleur chronique	D	3	121 340 \$
AQEPA Québec	D	3	166 226 \$
AQPSUD/Ass.Qc prom.sant.drogue	D	3	183 182 \$
AQRP/Ass. qc réad. psychosoc.	G	4	209 808 \$
ASEQ/Ass. santé environ. Qc	G	4	121 340 \$
ASPQ/Assoc. santé publique Qc	G	4	204 354 \$
Ass. Arches du Québec	H	5	181 972 \$
Ass. Bégaïement communication	C	A	121 340 \$
Ass. de spina bifida et hydro.	C	A	126 360 \$
Ass. du syndrome de Turner Qué.	C	A	56 502 \$
Ass. hypoglycémiques Québec	C	A	102 306 \$
Ass. implantés cochléaires Qué	H	B	121 340 \$
Ass. jeunes bègues Québec	H	B	118 662 \$
Ass. neurofibromatose du Qué.	H	B	121 340 \$
Ass. Paralysie cérébrale du Qc	H	B	121 340 \$
Ass. Patients Immunodéficients	H	B	121 340 \$
Ass. qc. cent. interv. dépend.	H	B	327 114 \$
Ass. québ. dégén. maculaire	H	B	121 340 \$
Ass. québ. des pers. stomisées	H	B	111 164 \$
Ass. québ. épilepsie	B	C	121 340 \$
Ass. québ. syndromme Tourette	B	C	121 340 \$
Ass. québ.encéphalom.myalgique	B	C	121 340 \$
Ass. québécoise lymphoedème	B	C	121 340 \$
Ass. québécoise prév. suicide	B	C	334 964 \$
Ass.du syndrome de Sjögren inc	B	C	121 340 \$
Ass.qué.paren.enfants han.vis.	B	C	202 878 \$
Ass.québ.cent.comm.ainés AQCCA	B	C	140 584 \$
Assoc. syndrome de Usher Qc	B	C	121 340 \$
Association anémie falciforme	B	C	116 458 \$
Au coeur familles agricoles	B	C	598 990 \$
Audiothèque L'Oreille qui lit	B	C	163 396 \$
Audition Québec	B	C	127 498 \$
CAAP - Abitibi-Témiscamingue	B	C	282 444 \$
CAAP - Bas-St-Laurent	A	D	286 642 \$
CAAP - Capitale Nationale	B	E	314 236 \$
CAAP - Chaudière-Appalaches	A	E	310 144 \$
CAAP - Côte-Nord	B	E	324 276 \$
CAAP - Estrie	A	F	276 286 \$
CAAP - Ile-de-Montréal	F	G	385 316 \$
CAAP - Lanaudière	F	G	279 516 \$
CAAP - Laurentides	F	G	316 228 \$
CAAP - Laval	F	G	275 034 \$

ORGANISME	Programme- service	Catégorie	Mission globale 2022-2023
			avec indexation et rehaussement
CAAP - Mauricie-Ctre-du-Québec	F	G	331 426 \$
CAAP - Montérégie	F	G	373 870 \$
CAAP - Nord-du-Québec	F	G	261 260 \$
CAAP - Outaouais	F	G	275 778 \$
CAAP - Saguenay-Lac-St-Jean	F	G	290 174 \$
Centre Communication adaptée	F	G	121 340 \$
Centre Interligne	F	G	362 534 \$
Centre Option-prévention TVDS	F	G	121 340 \$
Coal.tables rég.org.comm.bén.	F	G	157 718 \$
Coalition org.comm.(COCQ-SIDA)	F	G	359 244 \$
Conc. luttés expl. sexuelle	I	H	121 340 \$
COSME/Réseau commun. mentale	I	I	132 590 \$
Croquarium	E	J	121 340 \$
Deuil-Jeunesse	E	J	121 340 \$
Emmanuel l'amour qui sauve	E	J	121 339 \$
Féd. du Qc planning naissances	G	K	196 410 \$
Féd. mouv. Albatros du Québec	G	K	121 340 \$
Féd. québ. soc. Alzheimer	G	K	137 270 \$
Féd.mais. hébergement femmes	G	K	183 676 \$
Fédération des CAAP	G	K	205 510 \$
Fédération des CAB du Québec	G	K	252 008 \$
Fédération Gymn-Eau du Québec	G	K	121 340 \$
Fédération Nourri-Source	G	K	121 340 \$
Fond. québec. mal. coélique	G	K	121 340 \$
Fondation Sommeil	G	K	121 340 \$
Groupe act. poids Équilibre	G	K	121 340 \$
Info-secte	G	K	121 340 \$
Inst. troubles apprentissage	G	K	121 340 \$
Intergénérations Québec	G	K	121 340 \$
Les petits frères des pauvres	G	K	621 340 \$
Leucan inc.	G	K	121 340 \$
Ligue La Lèche	G	K	131 648 \$
L'R des centres de femmes Qué.	G	K	256 744 \$
Migraine-Québec	G	K	114 374 \$
Moelle épinière motric.MEMO-Qc	G	K	121 340 \$
Mouv. retrouv. adoptés-non-ad.	G	K	102 793 \$
Mouvement allaitement du Qc	G	K	121 340 \$
Mouvement Santé mentale Québec	G	K	178 698 \$
Parkinson Québec	G	K	121 340 \$
Pétales Québec	G	K	121 340 \$
Phobies-Zéro	G	K	148 840 \$
Portail VIH/SIDA du Québec inc	G	K	121 340 \$
Porte-voix du rétablissement	G	K	148 840 \$
Préma-Québec	H	L	121 340 \$
Proche aidance Québec	H	L	121 340 \$
Reg. ass. pers. aphasique QC.	H	L	133 704 \$
Reg. des popotes roulantes Qc	H	L	141 738 \$
Reg. Langage Québec	H	L	129 920 \$
Reg. prov. santé b-être hom.	H	L	155 020 \$
Reg.ass.pers.tr.cranio-céréb.	I	M	121 340 \$
Regr. assoc. Panda Qc	I	M	132 590 \$
Regr. ctres prév. suicide QC	I	N	132 590 \$
Regr. cuisines coll. du Québec	I	N	237 370 \$
Regr. maisons jeunes Québec	I	N	254 160 \$
Regr. québ. parr. civique Qc	I	N	144 548 \$
Regr. ressources alternatives	I	N	442 758 \$
Regr.des org. Espace du Québec	I	N	327 060 \$
Regr.québ.maladies orphelines	I	N	121 340 \$

ORGANISME	Programme- service	Catégorie	Mission globale 2022-2023
			avec indexation et rehaussement
Regroup. Naissances Respectées	I	N	155 174 \$
Regroup. québ.	I	N	
CALACS/RQCALACS			393 834 \$
Regroup.maisons femmes victime	I	N	236 300 \$
Regroupement auberges coeur	I	N	229 656 \$
Relief-Chemin de santé mentale	I	N	269 288 \$
Répit EMERGO	I	N	210 290 \$
Rés. hommes Québec (RHQ)	I	N	241 614 \$
Rés. québ. action santé femmes	I	N	210 832 \$
Rés. Santé sex. sourds (RSSSQ)	I	N	121 340 \$
Rés. sol. itinérance du Qué.	I	N	121 340 \$
Réseau Avant Craquer	I	N	299 662 \$
Réseau Maisons Oxygène	I	N	155 074 \$
RESICQ/Reg.interv. crise du Qc	H	O	120 190 \$
RIMAS/Regr. interv. agres.sex.	H	O	229 022 \$
RIVO	H	O	35 788 \$
ROCAJQ/Regr. org. comm. auton.	H	O	196 726 \$
ROCO/Regr. org. commun. oncol.	H	O	102 850 \$
ROCQTR/Reg. rog.com. trav. rue	I	Q	121 340 \$
ROJAQ/Reg. justice altern. Qc	I	Q	207 120 \$
RQRSDA/Reg.superv.droits accès	I	Q	121 340 \$
Ruban en Route (2004)	E	R	121 340 \$
SERENA Québec	I	S	155 034 \$
Soc. canad. de l'hémophilie	I	S	121 340 \$
Soc. Huntington du Québec	I	T	121 340 \$
Soc. québ. syndrome Angelman	I	U	121 340 \$
Soc. québécoise fibromyalgie	I	U	121 340 \$
Table regr. pr. d'OC en SSS	I	W	157 538 \$
Tablee des chefs	I	X	60 078 \$
Vivre avec fibrose kys.	I	Y	121 340 \$
Zoothérapie Québec	D	Z	121 480 \$
TOTAL			25 559 000 \$

QUESTION NO 159

Liste des organismes communautaires n'ayant pas obtenu un rehaussement du PSOC – volet mission globale (organismes à rayonnement national et organismes à rayonnement régional), par région et au total, et les raisons de la situation. Préciser la typologie et la catégorie dans lesquels chaque organisme est classé.

RÉPONSE NO 159

La réponse à cette question est fournie dans le tableau des pages suivantes pour les organismes communautaires à rayonnement national en 2022-2023.

Les données régionales ne sont pas disponibles, en raison de la régionalisation du PSOC. Les établissements sont responsables de ces informations.

Les données par typologie ne sont pas disponibles.

CATÉGORIES ET PROGRAMMES-SERVICES			
PROGRAMMES-SERVICES		CATÉGORIES D'ORGANISMES COMMUNAUTAIRES	
Déficience intellectuelle et TSA	A	Déficience intellectuelle	D
		Déficiences multiples	E
		Troubles du spectre de l'autisme	F
		Maintien à domicile	R
Déficience physique	B	Déficience physique	C
		Déficiences multiples	E
		Maintien à domicile	R
		CAB	H
Dépendances	C	Alcoolisme / toxicomanie et autres dépendances	A
		Hébergement mixte	P
Jeunes en difficulté	D	Organismes de justice alternative	Z
		Maisons d'hébergement communautaire jeunesse	6
		Maisons de jeunes	1
		Autres ressources jeunesse	2
		Adoption	3
Soutien à l'autonomie des personnes âgées (SAPA)	E	Personnes âgées	J
		Maintien à domicile	R
		CAB	H
Santé mentale	F	Santé mentale	G
Santé physique *excluant les soins palliatifs	G	Santé physique	K
		Cancer	4
		Maisons agréées de soins palliatifs (OC & OSBL)	8
Santé publique	H	Personnes démunies	L
		VIH- SIDA	O
		Contraception, allaitement, périnatalité, famille	B
		Santé publique	5
		Centre de ressources périnatales - OSBL (02-13-02-06)	7
Services généraux - Activités cliniques et d'aide	I	Maisons d'hébergement pour femmes violentées ou en difficulté	S
		CALACS	V
		Agressions à caractère sexuel	W
		Centres de femmes	T
		Autres ressources pour femmes	U
		Autres ressources pour hommes	X
		Maison d'hébergement pour hommes en difficulté	Y
		Concertation et consultation générale	Q
		Communautés culturelles et autochtones	M
		Orientation et identité sexuelles	i
		Assistance et accompagnement et centres d'écoute téléphonique	N
		CAB	H

QUESTION QS 159

Liste des organismes communautaires n’ayant pas obtenu un rehaussement du PSOC – volet mission globale (organismes à rayonnement national) et les raisons de la situation.

Organisme	Programme-service	Catégorie	Mission globale 2022-2023 avec indexation	Raison
Association de parents pour l'adoption québécoise	D	3	54 188 \$	A été en situation de non-conformité avec les règles du PSOC au cours de la dernière année
Association polio Québec	B	C	37 904 \$	N'a pas déposé de demande de rehaussement
Association pulmonaire du Québec	G	K	108 939 \$	N'a pas déposé de demande de rehaussement
Association québécoise des laryngectomisés	G	K	97 362 \$	N'a pas déposé de demande de rehaussement
Association québécoise pour la promotion de la santé des personnes utilisatrices de drogue	C	A	183 182 \$	A été en situation de non-conformité avec les règles du PSOC au cours de la dernière année
Au cœur des familles agricoles	F	G	598 990 \$	N'a pas déposé de demande de rehaussement
Baluchon Alzheimer	E	J	306 444 \$	N'a pas déposé de demande de rehaussement
Centre d’assistance et d’accompagnement aux plaintes de la Gaspésie-Îles-de-la-Madeleine	I	N	309 941 \$	A été en situation de non-conformité avec les règles du PSOC au cours de la dernière année
Tel-Jeunes	I	N	2 139 917 \$	N'a pas déposé de demande de rehaussement
Corporation Accueillons un enfant	D	3	38 950 \$	N'a pas déposé de demande de rehaussement
Enfants d'Orient et d'Occident, adoption et parrainage du Québec	D	3	95 409 \$	N'a pas déposé de demande de rehaussement
Entraide Grands brûlés	G	K	46 464 \$	A été en situation de non-conformité avec les règles du PSOC au cours de la dernière année
Intégration sociale des enfants en milieu de garde	B	E	100 826 \$	N'a pas déposé de demande de rehaussement
Les Banques alimentaires du Québec	H	L	101 974 \$	N'a pas déposé de demande de rehaussement
Regroupement des services d'intervention de crise du Québec	F	G	120 190 \$	N'a pas déposé de demande de rehaussement
Société de la sclérose latérale amyotrophique du Québec	G	K	51 903 \$	N'a pas déposé de demande de rehaussement
TED sans frontières	A	F	26 023 \$	Demande de rehaussement non justifiée
		Total	4 418 606 \$	

ÉTUDE DES CRÉDITS 2023-2024

MINISTÈRE DE LA SANTÉ ET DES SERVICES SOCIAUX

Réponses aux questions particulières du Deuxième groupe d'opposition

QUESTION NO 160

Liste des barèmes financiers du PSOC utilisés par chaque CISSS-CIUSSS et par la DSSGAC quant à la distribution de chaque enveloppe de rehaussement, ainsi que les sources pour établir les montants.

.....

RÉPONSE NO 160

Les réponses se trouvent dans la section *Demande de rehaussement du financement du Cadre ministériel du Programme de soutien aux organismes communautaires* sur le site Web du ministère de la Santé et des Services sociaux : <https://publications.msss.gouv.qc.ca/msss/document-000190/>

ÉTUDE DES CRÉDITS 2023-2024

MINISTÈRE DE LA SANTÉ ET DES SERVICES SOCIAUX

Réponses aux questions particulières du Deuxième groupe d'opposition

QUESTION NO 161

Fournir la base de calcul du taux d'indexation versé aux OCASSS, incluant le nom du département chargé de l'établir, la référence statistique utilisée et le calcul effectué.

.....

RÉPONSE NO 161

La réponse à cette question est la responsabilité du ministère des Finances.

ÉTUDE DES CRÉDITS 2023-2024

MINISTÈRE DE LA SANTÉ ET DES SERVICES SOCIAUX

Réponses aux questions particulières du Deuxième groupe d'opposition

QUESTION NO 162

Fournir la base de calcul du taux d'indexation versé aux établissements du réseau, incluant soit le nom du département chargé de l'établir, la référence statistique utilisée et le calcul effectué.

RÉPONSE NO 162

Le calcul du taux d'indexation global s'effectue par la Direction générale du financement, de l'allocation des ressources et du budget du ministère de la Santé et des Services sociaux. Il a pour but de déterminer l'ampleur du financement additionnel requis par les établissements de santé et de services sociaux pour l'évolution des coûts reliés à l'indexation des salaires, à la progression du personnel dans les échelles salariales (en tenant compte des différentiels d'expérience dans les échelles lors du remplacement du personnel ayant quitté le réseau de la santé et des services sociaux – coût de système salarial), au coût des contributions d'employeur aux régimes universels, ainsi qu'à l'évolution du coût des dépenses autres que salariales.

Le personnel syndiqué

Le coût de système salarial 2022-2023, pour l'ensemble des établissements du réseau de la santé et des services sociaux, est de 0,0467 %. Ce taux est établi sur la base d'une projection des effectifs de l'année 2020-2021. Il est ajusté en cours d'année, advenant que soit conclue une nouvelle convention collective nationale ou une autre entente avec les partenaires syndicaux le prévoyant.

Le personnel d'encadrement

La progression salariale du personnel d'encadrement en 2022-2023 équivaut à une augmentation de 1,17 %.

Les contributions d'employeur

Les contributions de l'employeur aux différents régimes varient en fonction des masses salariales cotisables et des taux de cotisation. Cependant, les masses salariales cotisables varient elles-mêmes en fonction des maximums de gains admissibles et des exemptions, lorsque le régime en prévoit.

Les masses cotisables sont établies sur la base d'une projection des effectifs de l'année 2020-2021.

Régie de l'assurance maladie du Québec

Pour 2021, le taux de cotisation au Fonds des services de santé demeure à 4,26 %.

Comme il n’y a ni maximum de gains admissibles ni exemption, la masse salariale cotisable correspond à la masse salariale totale.

Commission de l'assurance-emploi du Canada

De 2021 à 2022, le taux de la cotisation de l’employeur à l’assurance-emploi passe de 1,247 % à 1,286 %, alors que le maximum des gains admissibles passe de 56 300 \$ à 60 300 \$.

Régime québécois d’assurance parentale

Pour 2022, le taux de cotisation de l’employeur au Régime québécois d’assurance parentale demeure à 0,692 %, alors que le maximum des gains admissibles passe de 83 500 \$ à 88 000 \$.

Commission des normes, de l’équité, de la santé et de la sécurité du travail

Le taux de cotisation à la Commission des normes, de l’équité, de la santé et de la sécurité du travail varie selon l’unité. Pour 2021 et 2022, les taux sont les suivants :

Numéro	Titre de l’unité	Taux Général 2021 (%)	Taux Général 2022 (%)
59 020	Centre hospitalier de soins généraux et spécialisés ; Centre hospitalier de soins psychiatriques ; Centre local de services communautaires ; Centre de réadaptation pour personnes ayant des déficiences physiques.	1,55	1,51
59 030	Centre d’hébergement et de soins de longue durée	3,19	3,46
59 050	Maison d’hébergement pour personnes en difficulté ; Centre de réadaptation pour jeunes et mères en difficulté d’adaptation.	2,27	2,17
59 070	Pratique de la médecine ; Services de consultation dans les domaines de la santé et des services sociaux ; Services de traitement physiques ; Services d’optométrie ; Services d’un opticien d’ordonnances.	0,84	0,89
59 130	Hébergement réalisé par un centre de réadaptation pour alcooliques ou toxicomanes ; Hébergement réalisé par un centre de réadaptation pour personnes présentant une déficience intellectuelle ou un trouble envahissant du développement.	5,50	4,72
59 140	Centre de réadaptation pour personnes alcooliques ou toxicomanes ; Centre de réadaptation pour personnes présentant une déficience intellectuelle ou un trouble envahissant du développement.	1,26	1,18
80 020	Travaux effectués à la fois dans les bureaux et à l’extérieur des bureaux.	0,53	0,56

Par ailleurs, pour l'année 2022, le maximum des gains admissibles passe de 83 500 \$ à 88 000 \$.

Le taux de la cotisation d'un centre intégré de santé et de services sociaux et d'un centre intégré universitaire de santé et de services sociaux est pondéré en fonction des masses salariales relatives à chacune de ses missions correspondant à certains numéros d'unité.

Régime de rentes du Québec

En 2022, le taux de la cotisation de l'employeur au Régime de rentes du Québec passe à 6,15 %. Le maximum des gains admissibles passe de 61 600 \$ à 64 900 \$.

Les dépenses autres que salariales :

- Le taux d'indexation utilisé est de 2,90 %.

Les poids :

- L'importance relative des différents types de dépenses est établie sur la base des derniers états financiers disponibles. Les « poids » utilisés pour 2022-2023 ont été déterminés sur la base des données financières 2020-2021. Ces poids sont ensuite « ajustés » en fonction des taux d'accroissement 2021-2022.
- À titre d'exemple, à la programmation budgétaire 2020-2021, les salaires des employés syndiqués représentaient 61,48 % de l'ensemble des dépenses des établissements publics, et 3,48 % pour le personnel d'encadrement. Ces poids, ajustés en fonction des taux d'accroissement 2021-2022, passent respectivement à 61,59 % et à 3,52 %.
- Étant donné que les poids 2021-2022 ajustés représentent la répartition des dépenses des établissements, l'impact des ententes salariales, du coût des contributions de l'employeur et de l'évolution du coût des dépenses autres que salariales correspond à une augmentation globale des dépenses des établissements publics de l'ordre de 2,83 % à titre de taux d'indexation global.

Le calcul du taux est présenté à la page suivante.

RÉPONSE NO 162

Taux d'accroissement 2022-2023 Établissements publics

Statut	Public	2020-2021 (\$)	Poids 2020-2021	TAUX 2021-2022 (%)	POIDS Ajustés	TAUX 2022-2023 (%)	TAUX GLOBAL 2022-2023 (%)
Réseau	Global						
	Synd	17 910 520 282	61,48	2,34	61,59	2,78	
	RAMQ	762 664 891	2,62	0,13	2,57	0,10	
	CAEC	180 515 719	0,62	1,47	0,62	5,64	
	CNESST	396 171 257	1,36	0,97	1,34	0,67	
	RRQ	782 482 803	2,69	4,73	2,75	5,90	
	RQAP	112 769 203	0,39	0,97	0,38	1,06	
	Autres dép.	7 973 016 040	27,37	1,60	27,22	2,90	
	Cadres	1 013 494 682	3,48	3,47	3,52	3,19	
	Total	29 131 634 876	100,00		100,00		2,83

ÉTUDE DES CRÉDITS 2023-2024

MINISTÈRE DE LA SANTÉ ET DES SERVICES SOCIAUX

Réponses aux questions particulières du Deuxième groupe d'opposition

QUESTION NO 163

Pour chaque fonds d'urgence COVID-19, fournir la liste des organismes communautaires (organismes à rayonnement national et organismes à rayonnement régional) en ayant bénéficié et les montants des sommes octroyées par organisme, par région et au total;

- a. En précisant la typologie et la catégorie dans lesquels chaque organisme est classé;
- b. En indiquant le solde du fonds au 28 février 2023, ainsi qu'en spécifiant si la distribution est terminée ou en cours.

.....

RÉPONSE NO 163

En 2022-2023, un rehaussement de 30 M\$ en crédits COVID-19 a été intégré au budget dédié au soutien à la mission globale dans le cadre du Programme de soutien aux organismes communautaires. La liste des organismes est fournie à la réponse de la question 155 des questions particulières du Deuxième groupe d'opposition.

ÉTUDE DES CRÉDITS 2023-2024

MINISTÈRE DE LA SANTÉ ET DES SERVICES SOCIAUX

Réponses aux questions particulières du Deuxième groupe d’opposition

QUESTION NO 164

Détailler les sommes annoncées par le Plan d’action en santé et bien-être des femmes 2020-2024, notamment :

- a. En fournissant la liste des organismes communautaires (organismes à rayonnement national et organismes à rayonnement régional) en ayant bénéficié, les montants des sommes octroyées par organisme, ventilé par région et au total.
- b. En détaillant le mode de financement utilisé pour attribuer ces sommes (mission globale, projets et ententes de service ou spécifiques).

RÉPONSE NO 164

Montants attribués en 2022-2023 dans le cadre du Plan d’action en santé et bien-être des femmes (PASBEF) 2020-2024

Mesure 5 : Financer des projets régionaux de collaboration et de concertation ayant un impact sur la santé et le bien-être des femmes

Région	Établissement ou instance à vocation régionale	Montant attribué 2022-2023	Mode de financement
1	CISSS du Bas-Saint-Laurent	66 666 \$	Transfert
2	CIUSSS du Saguenay–Lac-St-Jean	66 666 \$	Transfert
3	CIUSSS de la Capitale-Nationale (mandat régional)	66 666 \$	Transfert
4	CIUSSS de la Mauricie-et-du-Centre-du-Québec	66 666 \$	Transfert
5	CIUSSS de l’Estrie–Centre hospitalier universitaire de Sherbrooke	66 666 \$	Transfert
6	CIUSSS du Centre-Sud-de-l ‘Ile-de-Montréal (mandat régional)	66 666 \$	Transfert
7	CISSS de l’Outaouais	66 666 \$	Transfert
8	CISSS de l’Abitibi-Témiscamingue	66 666 \$	Transfert
9	CISSS de la Côte-Nord	66 666 \$	Transfert
10	CRSSS de la Baie-James	66 666 \$	Transfert
11	CISSS de la Gaspésie (mandat régional)	66 666 \$	Transfert
12	CISSS de Chaudière-Appalaches	66 666 \$	Transfert
13	CISSS de Laval	66 666 \$	Transfert
14	CISSS de Lanaudière	66 666 \$	Transfert
15	CISSS des Laurentides	66 666 \$	Transfert
16	CISSS de la Montérégie-Centre (mandat régional)	66 666 \$	Transfert
17	Régie régionale de la santé et des services sociaux du Nunavik	66 666 \$	Transfert
18	Conseil Cri de la santé et des services sociaux Baie-James	66 666 \$	Transfert
TOTAL		1 199 988 \$	

Les établissements répartissent les montants qui leur sont attribués afin de répondre à l'objectif de la Mesure 5. Pour ce faire, plusieurs collaborent avec leur Table de concertation régionale en condition féminine. Dans plusieurs régions, des organismes communautaires régionaux vont recevoir un financement.

Mesure 10 : Accroître le soutien durant la grossesse et la petite enfance, particulièrement aux femmes et aux familles en situation de vulnérabilité

Budget attribué dans le cadre du PASBEF			
Région	Organismes ou établissements bénéficiaires	Montants octroyés 2022-2023	Mode de financement
06	CIUSSS du Centre-Sud-de-l’île-de-Montréal (Projet Rond-Point)	610 000\$	Projet ponctuel
06	CHU Sainte-Justine - Centre infectiologie mère enfant	248 468\$	Projet ponctuel
06	Maison bleue	300 000\$	Projet ponctuel
01	Regroupement Acti-Familles	97 802\$	Projet ponctuel
05	L'étoile DUO centre de pédiatrie sociale	306 380\$	Projet ponctuel
06	Au cœur de l'enfance	380 000\$	Projet ponctuel
12	Centre d’Entraide Familiale de la MRC de Montmagny	133 290\$	Projet ponctuel
01	Maison des Familles de La Matanie	39 335\$	Projet ponctuel
03	Service de référence en Périnatalité pour les femmes immigrantes de Québec	238 078\$	Projet ponctuel
15	Centre Marie Eve	205 666\$	Projet ponctuel
11	Maison de la famille de Gaspé	171 667\$	Projet ponctuel
09	L’Envol Maison de la Famille	345 970\$	Projet ponctuel
16	Centre de pédiatrie sociale Grand Galop	317 189\$	Projet ponctuel
06	Fédération du Québec pour le planning des naissances	48 000\$	Projet ponctuel
	Total	3 441 845\$	

Mesure 15 : Outiller le personnel du réseau de la santé et des services sociaux en matière d’intervention de dépistage auprès des femmes ayant une déficience physique, une déficience intellectuelle, un trouble du spectre de l’autisme et/ou en situation de handicap

Organisme Bénéficiaire	Montant attribué 2022-2023	Mode de financement
Institut universitaire en déficience intellectuelle et en trouble du spectre de l’autisme - CIUSSS de Mauricie-Centre du Québec	100 000 \$	Subvention
TOTAL	100 000 \$	

Mesure 16 : Favoriser l’intégration ou la bonification d’un volet relatif à la prévention en matière d’infections transmissibles sexuellement et par le sang (ITSS) et du cancer du col de l’utérus dans les initiatives d’éducation à la sexualité du réseau à l’intention des personnes ayant une déficience intellectuelle ou un trouble du spectre de l’autisme et leur famille

Organisme Bénéficiaire	Montant attribué 2022-2023	Mode de financement
Institut universitaire en déficience intellectuelle et en trouble du spectre de l’autisme - CIUSSS de Mauricie-Centre du Québec	50 000 \$	Subvention
TOTAL	50 000 \$	

Mesure 17 : Élaborer une stratégie d’information dans le but de sensibiliser et de soutenir les intervenants lors de l’accompagnement des femmes présentant une déficience intellectuelle ou un trouble du spectre de l’autisme dans leur processus de prise de décision quant à leur participation au dépistage du cancer du sein.

Organisme Bénéficiaire	Montant attribué 2022-2023	Mode de financement
Institut universitaire en déficience intellectuelle et en trouble du spectre de l’autisme - CIUSSS de Mauricie-Centre du Québec	50 000 \$	Subvention
TOTAL	50 000 \$	

Mesure 21 : Documenter les obstacles rencontrés par les femmes ayant une déficience physique, une déficience intellectuelle, un trouble du spectre de l’autisme et/ou en situation de handicap durant la grossesse, l'accouchement et la période postnatale

Organisme Bénéficiaire	Montant attribué 2022-2023	Mode de financement
Institut national d’excellence en santé et en services sociaux	100 000 \$	Subvention
TOTAL	100 000 \$	

Mesure 24 : Soutenir financièrement le développement des connaissances sur les besoins émergents en santé et bien-être des femmes

Organisme Bénéficiaire	Montant attribué 2022-2023	Mode de financement
Fonds de recherche Québec Société et culture	125 000 \$	Subvention
TOTAL	125 000 \$	

QUESTION NO 165

Dans le cadre du programme de supplément au loyer d'urgence, sur 152 PSL-itinérance réservés à Mtl depuis avril dernier, combien sont conventionnés et habités vs conventionnés, mais actuellement vides?

- a. Dans le cadre du programme de supplément au loyer d'urgence, sur les 197 autres PSL-itinérance annoncés cet été, combien sont conventionnés et habités vs conventionnés, mais actuellement vides?

RÉPONSE NO 165

La réponse à cette question est la responsabilité de la Société d'habitation du Québec.

ÉTUDE DES CRÉDITS 2023-2024

MINISTÈRE DE LA SANTÉ ET DES SERVICES SOCIAUX

Réponses aux questions particulières du Deuxième groupe d’opposition

QUESTION NO 166

Pour chacune de ces initiatives, Aires ouvertes et le Projet Sentinelles, fournir les sommes attribuées depuis leur implantation, ventilé par région, par établissement et par poste de dépense. Préciser l’âge moyen et le genre des bénéficiaires.

RÉPONSE NO 166

La réponse est fournie ci-après
Aire ouverte

Financement octroyé en 2022-2023 dans le cadre du projet Aire ouverte

Établissements	Sommes allouées par le MSSS
CISSS du Bas-Saint-Laurent	1 450 000 \$
CIUSSS du Saguenay–Lac-Saint-Jean	1 450 000 \$
CIUSSS de la Capitale-Nationale	1 940 000 \$
CIUSSS Mauricie-et-du-Centre-du-Qc	1 940 000 \$
CIUSSS de l'Estrie - CHUS	1 450 000 \$
CIUSSS Centre-Ouest-de-l'Île-de-Mtl	1 700 000 \$
CIUSSS de l'Est-de-l'Île-de-Montréal	1 700 000 \$
CIUSSS du Centre-Sud-de-l'Île-de-Mtl	1 700 000 \$
CIUSSS du Nord-de-l'Île-de-Montréal	1 940 000 \$
CIUSSS Ouest-de-l'Île-de-Mtl	1 700 000 \$
CISSS de l'Outaouais	1 450 000 \$
CISSS de l'Abitibi-Témiscamingue	1 450 000 \$
CISSS de la Côte-Nord	1 700 000 \$
CRSSS de la Baie-James	900 000 \$
CISSS de la Gaspésie	1 700 000 \$
CISSS des Îles	900 000 \$
CISSS de Chaudière-Appalaches	1 450 000 \$
CISSS de Laval	1 700 000 \$
CISSS de Lanaudière	1 940 000 \$
CISSS des Laurentides	1 450 000 \$
CISSS de la Montérégie-Centre	1 700 000 \$
CISSS de la Montérégie-Est	1 700 000 \$
CISSS de la Montérégie-Ouest	1 700 000 \$
RRSSS du Nunavik	900 000 \$
Conseil Cri de la santé et des services sociaux de la Baie James	900 000 \$
Sommes octroyées à une équipe de recherche pour le soutien au déploiement	140 000 \$
Total	38 650 000 \$

Les postes de dépenses admissibles sont :

- Ressources humaines;
- Location d’espace du site Aire ouverte ou d’une unité mobile;
- Contribution à des organismes communautaires pour soutenir l’équipe Aire Ouverte en lien avec la mobilisation des jeunes et le partenariat;
- Compensation et reconnaissance de la participation des jeunes (modalités de compensation, frais de déplacement, etc.);
- Communication (ex : activité de communication et promotion pour rejoindre les jeunes et les familles, outils de présentation d’Aire Ouverte, etc.).

Financement Aire ouverte 2022-2023 et dépenses admissibles							
Région	Établissement	Ressources humaines	Location (site Aire ouverte)	Entente avec les organismes communautaires	Compensation à la participation des jeunes	Communication	Total
01	CISSS du Bas-Saint-Laurent	970 000\$	250 000\$	200 000\$	15 000\$	15 000\$	1 450 000\$
02	CIUSSS du Saguenay-Lac-Saint-Jean	970 000\$	250 000\$	200 000\$	15 000\$	15 000\$	1 450 000\$
03	CIUSSS de la Capitale-Nationale	1 210 000\$	500 000\$	200 000\$	15 000\$	15 000\$	1 940 000\$
04	CIUSSS Mauricie-et-du-Centre-du-Québec	1 210 000\$	500 000\$	200 000\$	15 000\$	15 000\$	1 940 000\$
05	CIUSSS de l’Estrie – CHUS	970 000\$	250 000\$	200 000\$	15 000\$	15 000\$	1 450 000\$
06	CIUSSS Centre-Ouest-de-l’Île-de-Montréal	1 120 000\$	350 000\$	200 000\$	15 000\$	15 000\$	1 700 000\$
06	CIUSSS de l’Est-de-l’Île-de-Montréal	1 120 000\$	350 000\$	200 000\$	15 000\$	15 000\$	1 700 000\$
06	CIUSSS du Centre-Sud-de-l’Île-de-Montréal	1 120 000\$	350 000\$	200 000\$	15 000\$	15 000\$	1 700 000\$
06	CIUSSS du Nord-de-l’Île-de-Montréal	1 210 000\$	500 000\$	200 000\$	15 000\$	15 000\$	1 940 000\$
06	CIUSSS Ouest-de-l’Île-de-Montréal	1 120 000\$	350 000\$	200 000\$	15 000\$	15 000\$	1 700 000\$
07	CISSS de l’Outaouais	970 000\$	250 000\$	200 000\$	15 000\$	15 000\$	1 450 000\$
08	CISSS de l’Abitibi-Témiscamingue	970 000\$	250 000\$	200 000\$	15 000\$	15 000\$	1 450 000\$
09	CISSS de la Côte-Nord	1 220 000\$	250 000\$	200 000\$	15 000\$	15 000\$	1 700 000\$
10	CRSSS de la Baie-James	645 000\$	150 000\$	75 000\$	15 000\$	15 000\$	900 000\$
11	CISSS de la Gaspésie	1 220 000\$	250 000\$	200 000\$	15 000\$	15 000\$	1 700 000\$
11	CISSS des Îles	645 000\$	150 000\$	75 000\$	15 000\$	15 000\$	900 000\$
12	CISSS de Chaudières-Appalaches	970 000\$	250 000\$	200 000\$	15 000\$	15 000\$	1 450 000\$
13	CISSS de Laval	1 220 000\$	250 000\$	200 000\$	15 000\$	15 000\$	1 700 000\$
14	CISSS de Lanaudière	1 210 000\$	500 000\$	200 000\$	15 000\$	15 000\$	1 940 000\$
15	CISSS des Laurentides	970 000\$	250 000\$	200 000\$	15 000\$	15 000\$	1 450 000\$

Financement Aire ouverte 2022-2023 et dépenses admissibles							
Région	Établissement	Ressources humaines	Location (site Aire ouverte)	Entente avec les organismes communautaires	Compensation à la participation des jeunes	Communication	Total
16	CISSS de la Montérégie-Centre	1 220 000\$	250 000\$	200 000\$	15 000\$	15 000\$	1 700 000\$
16	CISSS de la Montérégie-Est	1 220 000\$	250 000\$	200 000\$	15 000\$	15 000\$	1 700 000\$
16	CISSS de la Montérégie-Ouest	1 220 000\$	250 000\$	200 000\$	15 000\$	15 000\$	1 700 000\$
17	RRSSS du Nunavik	645 000\$	150 000\$	75 000\$	15 000\$	15 000\$	900 000\$
18	Conseil Cri de la santé et des services sociaux de la Baie-James	645 000\$	150 000\$	75 000\$	15 000\$	15 000\$	900 000\$
	Total pour les établissements	26 010 000\$	7 250 000\$	4 500 000\$	375 000\$	375 000\$	38 510 000\$

Le ministère de la Santé et des Services sociaux ne dispose pas des données sur l’âge moyen et le genre des bénéficiaires qui fréquentes Aire ouverte.

Projet Sentinelles

La Stratégie nationale de prévention du suicide 2022-2026 – Rallumer l’espoir (Stratégie) a été dévoilée le 13 mai 2022. Celle-ci dispose d'un investissement de 15 M\$ par année pour se déployer. Dans ce contexte, pour l’année financière 2022-2023, un montant de 3 150 000 \$ a été réparti dans les 18 régions sociosanitaires pour le déploiement d’actions régionales et locales, par des centres de prévention du suicide, d’autres organismes communautaires reconnus comme œuvrant en prévention du suicide, ainsi que par les centres intégrés et les centres intégrés universitaires de santé et de services sociaux (CISSS et CIUSSS).

Ces actions découleront de différentes mesures de la Stratégie, incluant le soutien à l’implantation de réseaux de sentinelles dans les milieux de vie, dont les milieux de travail (mesure 2.3).

Financement octroyé en 2022-2023 pour l’implantation de réseaux de sentinelles, la sensibilisation, le soutien aux proches endeuillés, la promotion de la santé mentale, la sensibilisation aux besoins des proches de la personne suicidaire et la postvention :

Régions	Financement alloué
01 Bas-Saint-Laurent	121 256 \$
02 Saguenay-Lac-Saint-Jean	134 828 \$
03 Capitale-Nationale	211 047 \$
04 Mauricie-et-Centre-du-Québec	171 824 \$
05 Estrie	166 011 \$
06 Montréal	439 768 \$
07 Outaouais	156 679 \$
08 Abitibi-Témiscamingue	130 244 \$
09 Côte-Nord	103 311 \$
10 Nord-du-Québec	89 942 \$
11 Gaspésie-Îles-de-la-Madeleine	102 682 \$
12 Chaudière-Appalaches	178 978 \$
13 Laval	160 931 \$
14 Lanaudière	174 618 \$
15 Laurentides	207 106 \$
16 Montérégie	317 603 \$
17 Nunavik	149 727 \$
18 Terres-cries-de-la-Baie-James	133 445 \$
TOTAL :	3 150 000 \$

Les organismes bénéficiaires, les priorités et les actions à déployer de manière plus spécifique, incluant les budgets qui y sont alloués, sont déterminés par les directions de santé publique des CISSS et CIUSSS, selon les besoins et les réalités régionales et locales.

Le ministère de la Santé et des Services sociaux ne dispose pas des données sur l'âge moyen et le genre des bénéficiaires du projet Sentinelles.

Enfin, toujours dans le contexte de la Stratégie, le MSSS a prévu accorder en 2022-2023 une aide financière aux ministères suivants afin de soutenir l'implantation de réseaux de sentinelles (lettres en validation budgétaire);

- Ministère de l'Éducation pour les secteurs de la formation générale des adultes et de la formation professionnelle des organisations scolaires (10 000 \$);

- Ministère de l'Enseignement supérieur pour les établissements d'enseignement collégial et universitaire (200 000 \$).

QUESTION NO 167

Évolution de la main-d'œuvre à la **Direction de la protection de la jeunesse**, ventilé pour l'ensemble des titres d'emploi et ventilé par DPJ.

- a) Le nombre d'employés par statut;
- b) Le nombre de poste vacant;
- c) Le nombre embauche;
- d) Le nombre d'employés ayant remis leur démission;
- e) Le nombre de départ à la retraite;
- f) Le nombre d'employés présentement à l'emploi;
- g) Le nombre d'employés ayant un statut de personne à l'assurance salaire (ventilé par raison d'absence).

RÉPONSE NO 167

Le tableau ci-dessous présente, pour le personnel travaillant en protection de la jeunesse, le nombre de personnes, le nombre d'équivalent temps complet (ETC) ainsi que le nombre total d'heures en assurance salaire par catégorie de personnel en 2021-2022.

Catégorie de personnel	Nombre de personne (2021-2022)	ETC (2021- 2022)	Nombre d'heures en assurance salaire (2021-2022)
Personnel en soins infirmiers et cardio-respiratoires	121	108	16 858
Personnel paratechnique, services auxiliaires et métiers	717	539	51 254
Personnel de bureau, techniciens et professionnels de l'administration	811	718	87 894
Techniciens et professionnels de la santé	327	300	20 591
Techniciens des services sociaux	3 720	2 909	353 507
Professionnels des services sociaux	3 994	3 530	398 840
Personnel d'encadrement	502	514	40 737
Total	10 192	8 618	969 680

Notes complémentaires :

- Les centres d'activité reliés spécifiquement aux centres jeunesse et retenus sont le 5100 - Accueil à la jeunesse (LPJ – LSJPA – LSSSS), 5200 - Évaluation / Orientation et accès (LPJ – LSJPA – LSSSS), 5400 - Assistance et support aux jeunes et à la famille (LPJ – LSJPA – LSSSS), 5502 - Unités de vie pour jeunes fermée (LPJ – LSJPA), 5505 - Unité

de vie ouverte pour jeunes mères en difficulté d'adaptation (LPJ-LSSS), 5600 - Services externes (LPJ – LSJPA – LSSSS), 5810 - Expertise à la Cour supérieure (LSSSS), 5820 - Médiation familiale (LSSSS), 5830 - Recherche d'antécédents et retrouvailles (LSSSS), 5850 - Contentieux (LPJ – LSJPA – LSSSS), 5860 - Santé des jeunes (LPJ – LSJPA – LSSSS), 5900 - Administration des services à la clientèle (LPJ – LSJPA – LSSSS) et 6989 - Foyers de groupe – Jeunes en difficulté (LPJ – LSJPA – LSSSS).

- Le nombre d'embauche, le nombre d'employés ayant remis leur démission et le nombre de départ à la retraite ne sont pas disponibles.
- Les postes vacants ne sont pas considérés comme une mesure représentant le besoin réel de main-d'œuvre. En effet, dans les registres des postes des établissements, les postes vacants ne sont pas nécessairement des postes non pourvus pour lesquels il y a un besoin de main-d'œuvre. La fréquence des affichages de postes et la priorité accordée à l'ancienneté pour combler les nouveaux postes créés ou libérés peuvent générer des délais dans la mise à jour du registre des postes et donc augmenter le nombre de postes vacants.
- Les données pour 2022-2023 seront seulement disponibles à l'automne 2023.

QUESTION NO 168

Total des sommes investies à la Direction de la protection de la jeunesse, ventilé par région et par service (incluant : hébergement psychosocial, application des mesures, accueil et réception des signalements).

.....

RÉPONSE NO 168

Voir tableau à la page suivante.

Projets d'investissement en protection de la jeunesse pour 2022-2023 (en \$)

Établissements	Formation PL15 Tous les secteurs	Projet médiation avec MJQ Évaluation/Orientation et application des mesures	Rehaussement des effectifs en CRJDA Hébergement	Projet d'intervention en contexte de conflits sévères de séparation Évaluation/ Orientation	Initiatives prometteuses en CRJDA Hébergement	Total par établissement
01 CISSS Bas-St-Laurent	37 600	0	176 000	0	2 501 229	2 714 829
02 CIUSSS Saguenay-Lac-St-Jean	85 700	0	264 000	41 250	0	390 950
03 CIUSSS de la Capitale-Nationale	125 200	60 500	703 999	132 916	462 588	1 485 203
04 CIUSSS Mauricie-Centre-du-Qc (MCQ)	125 500	0	440 000	0	0	565 500
05 CIUSSS Estrie-CHUS	132 700	60 500	527 999	41 250	0	762 449
06 CIUSSS Ouest-de-l'Île-de-Mtl (OIM)	60 900	0	700 040	0	201 860	962 800
06 CIUSSS Centre-Sud-de-l'Île-de-Mtl (CSIM)	288 600	0	1 499 960	0	0	1 788 560
07 CISSS de l'Outaouais	63 800	0	440 000	0	88 695	592 495
08 CISSS Abitibi-Témiscamingue	103 500	0	88 001	0	251 320	442 821
09 CISSS Côte-Nord	54 300	0	88 001	0	0	142 301
11 CISSS Gaspésie - Les îles	33 400	0	88 001	41 250	105 700	268 351
12 CISSS Chaudière-Appalaches	87 000	60 500	440 000	229 804	22 157	839 461
13 CISSS Laval	67 100	0	527 999	0	0	595 099
14 CISSS Lanaudière	84 400	0	616 000	0	0	700 400
15 CISSS Laurentides	113 700	60 500	703 999	41 250	344 015	1 263 464
16 CISSS Montérégie-Est	197 600	60 500	1 671 999	224 584	1 795 586	3 950 269
17 Régie régionale de la santé et des services sociaux du Nunavik	2 600	0	0	0	0	2 600
17 Centre de santé Tulattavik de l'Ungava	0	0	88 001	0	0	88 001
17 Centre de santé Inuulitsivik- Health Center	0	0	88 001	0	0	88 001
18 Conseil Cri de la Baie-James	0	0	88 001	0	0	88 001
Total par projet d'investissement	1 663 600	302 500	9 240 001	752 304	5 773 150	17 731 555

ÉTUDE DES CRÉDITS 2023-2024

MINISTÈRE DE LA SANTÉ ET DES SERVICES SOCIAUX

Réponses aux questions particulières du Deuxième groupe d'opposition

QUESTION NO 169

Les tableaux de bord pour l'année en cours par établissement offrant des services en protection de la jeunesse, incluant :

- a) Le nombre de signalements reçu;
- b) Le nombre de signalements retenus;
- c) Le nombre d'évaluation réalisées;
- d) Les délais d'attente à l'évaluation;
- e) Les délais d'attente à l'évaluation selon la priorité;
- f) Les délais d'attente à l'application des mesures;
- g) La capacité théorique vs la capacité réelle à l'évaluation;
- h) L'écart entre la capacité théorique vs réelle de l'évaluation;
- i) Le nombre de dossiers à l'hébergement

RÉPONSE NO 169

a), b) et c)
Nombre de signalements reçus, de signalements retenus et d'évaluations réalisées entre le 1er avril 2022 et le 4 mars 2023

Région/établissement	Signalements reçus	Signalements retenus	Évaluations réalisées
01 – Bas-Saint-Laurent	2 597	717	678
02 – Saguenay-Lac-Saint-Jean	6 236	2 210	1 962
03 – Capitale-Nationale	9 424	3 198	3 004
04 – Mauricie-et-Centre-Du-Québec	10 050	3 335	2 872
05 – Estrie	8 443	2 322	1 714
06 – Ouest-de-l'Île-de-Montréal (Batshaw)	4 539	1 619	3 760
06 – Centre-Sud-de-l'Île-de-Montréal	13 441	4 233	1 234
07 – Outaouais	6 724	2 156	1 865
08 – Abitibi-Témiscamingue	3 775	1 096	1 049
09 – Côte-Nord	4 140	1 027	974
11 – Gaspésie/Les-Îles	1 787	615	572
12 – Chaudière-Appalaches	7 263	2 372	2 036
13 – Laval	4 511	1 700	1 609
14 – Lanaudière	10 234	3 173	2 872
15 – Laurentides	12 538	4 108	3 849
16 – Montérégie	19 255	5 336	4 630
17 – Nunavik	2 011	1 043	886
Total	126 968	40 260	35 566

Source : BDC-PIJ

Notes :

Données cumulées 2022-2023 sur les signalements à la semaine débutant le 26 février 2023

Données sur les évaluations réalisées correspondant aux signalements retenus cumulatifs auxquels ont été soustraits les dossiers en attente à l'évaluation à la semaine débutant le 26 février 2023.

e) Les données ne sont pas disponibles

d), f)

Délais moyens d’attente à l’évaluation des signalements et à la prise en charge à l’application des mesures entre le 1er avril 2022 et le 25 février 2023

Région/établissement	Délais d’attente à l’évaluation	Délais d’attente à l’application des mesures
01 – Bas-Saint-Laurent	20,96	9,53
02 – Saguenay-Lac-Saint-Jean	45,12	38,54
03 – Capitale-Nationale	27,55	39,23
04 – Mauricie-et-Centre-Du-Québec	54,72	59,66
05 – Estrie	78,79	27,65
06 – Ouest-de-l’Île-de-Montréal	138,74	49,48
06 – Centre-Sud-de-l’Île-de-Montréal	45,33	6,12
07 – Outaouais	35,79	55,89
08 – Abitibi-Témiscamingue	20,42	10,56
09 – Côte-Nord	61,09	23,63
11 – Gaspésie/Les-Îles	27,89	52,85
12 – Chaudière-Appalaches	20,43	6,84
13 – Laval	19,22	30,61
14 – Lanaudière	30,79	5,33
15 – Laurentides	38,63	21,94
16 – Montérégie	38,26	20,64
Provincial	42,56	26,70

Source : BDC-PIJ

Notes : Délais moyens d'attente en jours depuis le début de l’année 2022-2023 jusqu’à la P12 (25 février 2023)

Les données pour les délais d’attente de la RRSSS du Nunavik ne sont pas disponibles

g) et h)

Portrait de la capacité théorique et de la capacité réelle du nombre de dossiers à évaluer en protection de la jeunesse dans la semaine du 19 au 25 février 2023.

Région/établissement	Capacité théorique à l'évaluation	Capacité réelle à l'évaluation	Écart entre capacité réelle et théorique
01 – Bas-Saint-Laurent	20,84	19,2	-1,64
02 – Saguenay-Lac-Saint-Jean	47,00	46,8	-0,20
03 – Capitale-Nationale	90,30	74,4	-5,90
04 – Mauricie-et-Centre-Du-Québec	71,30	52,8	-18,50
05 – Estrie	58,90	37,2	-21,70
06 – Ouest-de-l'Île-de-Montréal	38,70	18,0	-20,70
06 – Centre-Sud-de-l'Île-de-Montréal	101,22	70,8	-30,42
07 – Outaouais	56,60	22,8	-33,80
08 – Abitibi-Témiscamingue	30,40	32,4	2,00
09 – Côte-Nord	21,50	21,6	0,10
11 – Gaspésie/Les-Îles	12,00	13,2	1,20
12 – Chaudière-Appalaches	59,00	49,2	-9,80
13 – Laval	42,00	33,6	-8,40
14 – Lanaudière	56,00	55,2	-0,80

Région/établissement	Capacité théorique à l'évaluation	Capacité réelle à l'évaluation	Écart entre capacité réelle et théorique
15 – Laurentides	91,00	68,4	-22,60
16 – Montérégie	138,50	122,4	-16,10
17 – Nunavik	19,00	15,6	-3,40
TOTAL	954,26	753,6	-200,66

Source : BDC-PIJ, formulaire GESTRED 9010
Notes : Capacité théorique et réelle de la semaine débutant le 19 février 2023

i) La réponse se trouve à la question 176 du Deuxième groupe d’opposition.

ÉTUDE DES CRÉDITS 2023-2024

MINISTÈRE DE LA SANTÉ ET DES SERVICES SOCIAUX

Réponses aux questions particulières du Deuxième groupe d'opposition

QUESTION NO 170

Le nombre d'assignation moyen par semaine aux intervenantes en DPJ, par établissement qui offre des services en protection de la jeunesse

.....

RÉPONSE NO 170

Ces informations ne sont pas disponibles au MSSS (ne se retrouve pas dans la base de données commune du système PIJ). La demande doit être faite à chacun des établissements.

QUESTION NO 171

Liste des motifs de compromissions de signalement à la DPJ ainsi que le pourcentage de signalements retenus pour chaque motif ventilé par établissement.

.....

RÉPONSE NO 171

Voir tableau ci-bas.

ÉTUDE DES CRÉDITS 2023-2024

MINISTÈRE DE LA SANTÉ ET DES SERVICES SOCIAUX

Réponses aux questions particulières du Deuxième groupe d'opposition

Source : BDC-PIJ, extraction du 24 mars 2022.

Région/établissement	Abus physique	Risque sérieux d'abus physique	Abus sexuel	Risque sérieux d'abus sexuel	Négligence	Risque sérieux de négligence	Mauvais traitements psychologiques	Troubles de comportement sérieux	Abandon
01 Bas-Saint-Laurent	27,5%	2,2%	7,0%	2,6%	26,7%	10,0%	14,9%	7,2%	0,1%
02 Saguenay-Lac-Saint-Jean	21,1%	9,2%	6,7%	4,9%	22,1%	13,8%	14,5%	6,9%	0,4%
03 Capitale-Nationale	n/v	n/v	n/v	n/v	n/v	n/v	n/v	n/v	n/v
04 Mauricie-et-Centre-Du-Québec	17,8%	2,6%	7,4%	3,0%	25,4%	13,7%	16,4%	9,0%	0,0%
05 Estrie	18,0%	8,6%	7,5%	5,6%	22,3%	13,0%	18,7%	5,0%	0,0%
06 Centre-Sud-de-l'Île-de-Montréal	22,0%	3,2%	8,9%	3,6%	23,2%	8,7%	20,9%	8,9%	0,1%
06 Ouest-de-l'Île-de-Montréal	16,5%	4,1%	4,9%	4,6%	14,8%	15,2%	27,9%	10,5%	0,5%
07 Outaouais	15,5%	4,6%	7,0%	5,2%	26,5%	11,3%	20,8%	8,5%	0,1%
08 Abitibi-Témiscamingue	n/v	n/v	n/v	n/v	n/v	n/v	n/v	n/v	n/v
09 Côte-Nord	19,1%	5,8%	4,7%	2,6%	25,9%	19,3%	14,7%	7,5%	0,2%
11 Gaspésie/Les-Îles	10,1%	8,7%	4,2%	3,3%	25,6%	14,1%	26,2%	7,8%	0,2%
12 Chaudière-Appalaches	21,1%	17,2%	4,2%	5,5%	16,1%	11,7%	14,1%	5,8%	0,2%
13 Laval	25,1%	8,3%	6,6%	4,5%	15,7%	5,4%	21,5%	9,0%	0,1%
14 Lanaudière	25,9%	2,1%	6,9%	3,7%	25,8%	7,8%	15,8%	10,4%	0,2%
15 Laurentides	25,9%	6,5%	8,4%	6,9%	18,8%	5,9%	15,8%	7,2%	0,1%
16 Montérégie	18,0%	2,2%	5,4%	2,3%	32,3%	7,7%	20,5%	8,7%	0,2%
17 Centre de santé Inuulitsivik	24,3%	8,9%	7,5%	4,8%	31,4%	8,4%	7,4%	3,7%	1,0%
17 Centre de santé Tulattavik de l'Ungava	18,7%	15,6%	4,8%	4,2%	17,3%	19,3%	10,9%	7,8%	0,0%
Total	20,8%	5,7%	6,7%	4,2%	23,6%	10,2%	18,2%	8,1%	0,2%

Source : BDC - PIJ du 1er avril 2022 au 5 mars 2023

Notes

n/v (non validées) : Les données pour les régions 03 Capitale-Nationale et 08 Abitibi-Témiscamingue sont non fiables et en attente de validation.

ÉTUDE DES CRÉDITS 2023-2024

MINISTÈRE DE LA SANTÉ ET DES SERVICES SOCIAUX

Réponses aux questions particulières du Deuxième groupe d'opposition

QUESTION NO 172

Ventilation des sommes dévolues en développement pour les jeunes en difficulté, ventilé par région et par établissement.

RÉPONSE NO 172

Dans la cadre des recommandations découlant de ses travaux, la Commission spéciale sur le droit des enfants et la protection de la jeunesse a notamment recommandé d’améliorer la stabilité résidentielle des jeunes. À cet égard, un financement de 5 M\$ récurrent a été annoncé dans le cadre du budget 2022-2023, dans le but de bonifier le soutien aux organismes communautaires œuvrant en hébergement communautaire jeunesse. Pour les régions où cette offre de services est inexistante, un financement visant la mise en place de stratégies destinées à favoriser le développement de places d'hébergement communautaire jeunesse a été octroyé aux établissements concernés. La ventilation de ces sommes est présentée dans le tableau ci-dessous.

Financement 2022-2023	
Établissement	Montant
CISSS Abitibi-Témiscamingue	100 000 \$
CISSS Côte-Nord	100 000 \$
CISSS Naskapi	50 000 \$
CRSSS Nord-du-Québec	100 000 \$
CISSS Gaspésie	100 000 \$
CISSS Îles-de-la-Madeleine	100 000 \$
RRSSS Nunavik	100 000 \$
CCSSS Terres-Cries-de-la-Baie-James	100 000 \$
Total	750 000 \$

FINANCEMENT RÉCURRRENT EN HÉBERGEMENT JEUNESSE

Bonification à la mission globale des organismes communautaires
en hébergement jeunesse dans le cadre du PSOC

RÉPARTITION RÉGIONALE

Établissement	Montant alloué
CISSS Bas-Saint-Laurent	105 700 \$
CIUSSH Saguenay-Lac-Saint-Jean	142 800 \$
CIUSSH Capitale-Nationale	297 700 \$
CIUSSH Mauricie et Centre-du-Québec	285 200 \$
CIUSSH Estrie	262 600 \$
CIUSSH Centre-Sud-de-l'Île-de-Montréal	1 192 200 \$
CISSS Outaouais	208 200 \$
CISSS Chaudière-Appalaches	197 700 \$
CISSS Laval	228 900 \$
CISSS Lanaudière	304 600 \$
CISSS Laurentides	316 200 \$
CISSS Montérégie-Centre	663 700 \$
MSSH	44 500 \$
Total	4 250 000 \$

QUESTION NO 173

Le taux de déploiement des plans de transition à la vie adulte, ventilé par établissement qui offre des services en protection de la jeunesse, et avec les détails sur le plan tel que les formations, les embauches, l'hébergement prévu, les dépenses, etc.

.....

RÉPONSE NO 173

Lors de la récente révision de la Loi sur la protection de la jeunesse et d'autres dispositions législatives (PL-15), le premier alinéa de l'article 57.2.2 de la LPJ a été ajouté :

« 57.2.2. En vue du passage d'un enfant à la vie adulte, le directeur qui intervient auprès de lui doit, dans les deux années précédant ses 18 ans, convenir avec cet enfant d'un plan pour assurer cette transition. »

Le directeur doit également l'informer des services de soutien offerts par des personnes, des établissements ou des organismes ainsi que l'informer de la possibilité de rester dans son milieu de vie substitut conformément à l'article 64.1 et tenir une rencontre avec l'enfant et le personnel du prestataire de services concerné si l'enfant y consent. ».

Cet article de loi n'est pas encore en vigueur : il le sera le 26 avril 2023. Ainsi, aucune donnée n'est disponible.

La formation pour le réseau est en cours et les outils nécessaires pour l'application de cette nouvelle disposition sont aussi en cours de déploiement.

ÉTUDE DES CRÉDITS 2023-2024

MINISTÈRE DE LA SANTÉ ET DES SERVICES SOCIAUX

Réponses aux questions particulières du Deuxième groupe d'opposition

QUESTION NO 174

Liste des sommes dues par le gouvernement fédéral aux centres jeunesse desservant les communautés autochtones.

RÉPONSE NO 174

Régions sociosanitaires	Sommes dues par les communautés aux centres jeunesse
Bas-Saint-Laurent (01)	13 038 \$
Saguenay-Lac-Saint-Jean (02)	3 000 000 \$
Capitale-Nationale (03)	251 432 \$
Mauricie et Centre-du-Québec (04)	Aucune information reçue
Montréal (06)	Aucune information reçue
Outaouais (07)	377 561 \$
Abitibi-Témiscamingue (08)	0 \$
Côte-Nord (09)	6 520 098 \$
Centre régional de santé et de services sociaux de la Baie-James (10)	0 \$
Gaspésie-Îles-de-la-Madeleine (11)	711 915 \$
Lanaudière (14)	214 936 \$
Laurentides (15)	0 \$
Montérégie (16)	464 446 \$
Total	11 553 426 \$

QUESTION NO 175

Le bilan de la capacité et du financement des familles d'accueil, ventilé par région pour l'année en cours, soit :

- a) Le nombre d'enfants en attente d'une place;
- b) Le nombre de places disponibles;
- c) Le nombre de places créées et en voie d'être créées;
- d) Le montant journalier ou hebdomadaire alloué par enfant;
- e) Le budget annuel dévolu au financement des familles d'accueil.

RÉPONSE NO 175

a) **Nombre d'enfants en attente d'une place**
Donnée non disponible.

b) **Nombre de places disponibles**

Nombre de ressources de type familial au programme Jeunes en difficulté au 31 décembre 2022

Programme service	RTF		
	Nombre d'installations	Nombre de places	Nombre d'usagers placés
JEUNES EN DIFFICULTÉ	7 381	12 733	11 897
Ressources régulières	3 723	8 059	7 232
Ressources de proximité	3 658	4 674	4 665

Source : Banque de données sur les RI-RTF (R29)

c) Nombre de places créées et en voie d’être créées

Nombre de places en ressource de type familial au programme-service Jeunes en difficulté et nouvelles places depuis la dernière période.

Année	RTF	
	Nombre places	Nouvelles places depuis la dernière période
2022-12-31	12 734	251
2022-03-31	12 483	532
2021-03-31	11 951	310

Source : Banque de données sur les RI-RTF (R29)

d) Montant journalier ou hebdomadaire alloué par enfant

Le coût journalier moyen pour un enfant en RTF au programme Jeunes en difficulté est de 97,82 \$ pour la période 2021-2022.

e) Le budget annuel dévolu au financement des familles d’accueil

Le coût pour 2021-2022 est de 448 590 642 \$. Il comprend la rétribution, les remboursements des dépenses et l'allocation de dépenses personnelles pour enfant (ADP, ressources LRR et LSSSS).

ÉTUDE DES CRÉDITS 2023-2024

MINISTÈRE DE LA SANTÉ ET DES SERVICES SOCIAUX

Réponses aux questions particulières du Deuxième groupe d'opposition

QUESTION NO 176

Le bilan de la capacité et du financement des centres jeunesse ventilé par établissement et par région pour l'année en cours, soit :

- a) Le nombre d'enfants en attente d'une place;
- b) Le taux d'occupation;
- c) Le nombre de places créées et en voie d'être créées;
- d) Le nombre de postes en interventions comblés et ouverts;
- e) Le budget annuel par centre jeunesse.

RÉPONSE NO 176

- a. Les enfants qui font l'objet d'une mesure **d'hébergement** en vertu de la Loi sur la protection de la jeunesse (LPJ) ou d'une ordonnance de mise sous garde en vertu de Loi sur le système de justice pénale pour adolescents (LSJPA) reçoivent les services attendus.
- b. Voir tableau ci-dessous.

Région	Moyenne des 49 premières semaines (entre le 1er avril 2022 et le 11 mars 2023)		
	Nombre de places disponibles	Nombre de places occupées	Taux d'occupation
Bas-Saint-Laurent	59	67	114 %
Saguenay–Lac-Saint-Jean	124	138	111 %
Québec	262	201	77 %
Mauricie et Centre-du-Québec	195	180	92 %
Estrie	109	114	105 %
Montréal	824	684	83 %
Batshaw	208	138	66 %
Outaouais	84	62	74 %
Abitibi-Témiscamingue	95	93	98 %
Côte-Nord	80	70	88 %
Gaspésie/Les-Îles	37	35	95 %
Chaudière-Appalaches	133	115	86 %
Laval	290	248	86 %
Lanaudière	197	179	91 %
Laurentides	277	308	111 %
Montréal	511	479	94 %
TOTAL	3485	3111	89 %

Source : PIJ, formulaire Gestred n° 9050.

Le tableau illustre le nombre moyen de places des 49 premières semaines (sur 52 semaines) de l'année financière 2022-2023.

Il faut distinguer le taux d'occupation moyen illustré dans le tableau ci-haut de la surcapacité pour certains types de clientèle et à certaines périodes de l'année. Par exemple, un établissement peut afficher un taux d'occupation de 80 %, mais être en surcapacité pour une clientèle spécifique, par exemple dans les unités garçons 14-18 ans.

- c. Il n'est pas possible d'obtenir cette donnée pour le moment.
- d. Le ministère de la Santé et des Services sociaux a octroyé pour 2022-2023 un financement supplémentaire équivalent à 140 postes d'éducateurs et de soutien clinique en centre de réadaptation pour jeunes en difficulté d'adaptation (CRJDA). La reddition de comptes par les établissements est en cours.
- e. Il n'est pas possible d'obtenir cette donnée pour le moment.

ÉTUDE DES CRÉDITS 2023-2024

MINISTÈRE DE LA SANTÉ ET DES SERVICES SOCIAUX

Réponses aux questions particulières du Deuxième groupe d’opposition

QUESTION NO 177

À la suite de l’annonce du 2 juin 2021 de l’investissement de 10 millions \$ afin d’améliorer le soutien clinique des familles d’accueil jeunesse, indiquer le total des sommes dépensées, ventilé par région, par établissement et par catégorie de dépenses.

RÉPONSE NO 177

Titre : Soutien clinique aux familles d’accueil jeunesse

Nom CISSS / CIUSSS	Dépenses relatives aux salariés (postes dotés, assignations temporaires, surnuméraires, main-d'œuvre indépendante, etc.) en lien avec l'investissement de 10M\$	Dépenses pour autres initiatives mises en place (déploiement des formations, frais d'inscription, collaboration avec d'autres organismes, etc.) en lien avec l'investissement de 10M\$
CISSS du Bas-Saint-Laurent	128 166 \$	
CIUSSS du Saguenay–Lac-Saint-Jean	179 204 \$	
CIUSSS de la Capitale-Nationale	140 609 \$	
CIUSSS de la Mauricie-et-du-Centre-du-Québec	520 401 \$	
CIUSSS de L'Estrie-CHUS	458 244 \$	22 558 \$
CIUSSS de l'Ouest-de-l'Île-de-Montréal	206 967 \$	
CIUSSS du Centre-Sud-de-l'Île-de-Montréal	573 288 \$	
CISSS de L'Outaouais	422 172 \$	
CISSS de L'Abitibi-Témiscamingue	440 224 \$	1 677 \$
CISSS de la Côte-Nord	63 158 \$	
CISSS de la Gaspésie	137 077 \$	5 000 \$
CISSS de Chaudière-Appalaches	284 814 \$	
CISSS de Laval	51 824 \$	170 \$
CISSS de Lanaudière	247 575 \$	3 383 \$
CISSS des Laurentides	541 370 \$	
CISSS de la Montérégie-Est	685 385 \$	76 154 \$
Régie régionale de la SSS du Nunavik	191 848 \$	
Conseil Cri de la SSS de la Baie-James	112 040 \$	
Total	5 384 366 \$	108 942 \$

Source : MSSS, Gestred (données recueillies à la période 9, du 1^e avril 2022 au 3 décembre 2022).

ÉTUDE DES CRÉDITS 2023-2024

MINISTÈRE DE LA SANTÉ ET DES SERVICES SOCIAUX

Réponses aux questions particulières du Deuxième groupe d’opposition

QUESTION NO 178

Nombre de personnes sur la liste d’attente et délais d’attente, par région, pour des services en évaluation, pour l’hébergement et pour l’application des mesures pour les personnes ayant une déficience intellectuelle, par groupe d’âge.

RÉPONSE NO 178

Liste d'attente par région en accès à l'hébergement pour les personnes ayant une déficience intellectuelle en 2021-2022

Région	2021-2022
	Accès à l'hébergement
01 Bas-Saint-Laurent	-
02 Saguenay-Lac-Saint-Jean	19
03 Québec	87
04 Mauricie-et-Centre-du-Québec	21
05 Estrie	41
06 Montréal	306
07 Outaouais	-
08 Abitibi-Témiscamingue	11
09 Côte-Nord	-
10 Nord-du-Québec	-
11 Gaspésie-Îles-de-la-Madeleine	-
12 Chaudière-Appalaches	8
13 Laval	76
14 Lanaudière	-
15 Laurentides	6
16 Montérégie	143
Total	718

Source : AS-485 (p.18)

Notes :

- Les services d’intégration résidentielle comprennent les ressources intermédiaires, les ressources de type familial, les autres ressources non institutionnelles, les internats, les foyers de groupes, les ressources à assistance continue et les ressources avec allocation à assistance continue.
- Le ministère de la Santé et des Services sociaux ne dispose pas des informations par groupe d’âge, relatives à la liste d’attente en évaluation et en application des mesures.

ÉTUDE DES CRÉDITS 2023-2024

MINISTÈRE DE LA SANTÉ ET DES SERVICES SOCIAUX

Réponses aux questions particulières du Deuxième groupe d'opposition

QUESTION NO 179

Les détails de la répartition du 50 M\$ additionnels au programme SAF, ventilé par région, par établissement et par organisme.

RÉPONSE NO 179

L'investissement ayant été annoncé le 21 mars 2023, le MSSS planifiera, au cours des prochains mois, la répartition de ce financement pour des services de répit pour les parents d'enfants handicapés.

ÉTUDE DES CRÉDITS 2023-2024

MINISTÈRE DE LA SANTÉ ET DES SERVICES SOCIAUX

Réponses aux questions particulières du Deuxième groupe d'opposition

QUESTION NO 180

Le nombre de places de répit pour aider les familles ayant un enfant en situation d'handicap majeur ou mineur, ventilé par ajout et par fermeture, ventilé par région, par établissement et par organisme.

.....

RÉPONSE NO 180

Ces données ne sont pas disponibles, puisque qu'elles ne sont pas colligées par le MSSS.

ÉTUDE DES CRÉDITS 2023-2024

MINISTÈRE DE LA SANTÉ ET DES SERVICES SOCIAUX

Réponses aux questions particulières du Deuxième groupe d'opposition

QUESTION NO 181

Dans le cadre de la promesse électorale d'instaurer 500 places de répit supplémentaires par des ententes avec les organismes communautaires pour les enfants handicapés majeurs ou mineurs, indiquer, s'il y a lieu, les montants attribués par organisme communautaire pour la création de nouvelles places, ventilé par région.

.....

RÉPONSE NO 181

Aucun montant n'a été attribué aux organismes communautaires pour la création de nouvelles places de répit en 2022-2023.

Un financement de 50 M\$ est prévu sur 5 ans, dont 10 M\$ annuellement à compter de 2023-2024.

QUESTION NO 182

État d'avancement des travaux sur la politique de services intégrés à la jeunesse pour une meilleure coordination entre les milieux scolaires, les CISSS-CIUSSS et les centres jeunesse.

RÉPONSE NO 182

La Loi sur la protection de la jeunesse (article 37.8) et la Loi sur l'instruction publique (article 214.3), prévoient l'obligation pour tout établissement qui exploite un centre de protection de l'enfance et de la jeunesse et pour une commission scolaire (maintenant le centre de services scolaires qui œuvre dans la région qu'il dessert) à conclure une entente de collaboration visant à assurer le suivi de la situation de l'enfant. Cette entente doit notamment porter sur la continuité et la complémentarité des services et les actions qui doivent être menées de façon concertée. Aux fins de l'application de cette entente, la loi permet au DPJ de divulguer certains renseignements confidentiels à une commission scolaire (article 72.6).

En collaboration avec le ministère de l'Éducation, une entente-cadre, visant à guider les établissements et les commissions scolaires pour la signature de l'entente de collaboration prévue à ces dispositions, a été convenue. Celles-ci ont été signées entre les parties concernées, selon les délais prévus par la loi, soit au plus tard le 28 janvier 2020. La mise en œuvre de ces ententes se poursuit sur une base régionale et s'intègre plus largement dans le cadre de l'Entente entre le ministère de la Santé et des Services sociaux et le ministère de l'Éducation (anciennement nommée l'entente MSSS-MEQ).

QUESTION NO 183

Nombre de fugues en centre jeunesse, par région et par installation.

RÉPONSE NO 183

Nombre de fugues en CRJDA, par région, pour 2022-2023 (P1 à P11)

Région	Régions sociosanitaires	2022-2023 (P11)
01	Bas-Saint-Laurent	442
02	Saguenay–Lac-Saint-Jean	116
03	Capitale-Nationale	405
04	Mauricie et Centre-du-Québec	20
05	Estrie	106
06	Montréal (Centre-Sud)	1116
06B	Montréal (Ouest-de-l’Île)	64
07	Outaouais	822
08	Abitibi-Témiscamingue	170
09	Côte-Nord	23
11	Gaspésie/Les Îles	3
12	Chaudière-Appalaches	386
13	Laval	185
14	Lanaudière	90
15	Laurentides	36
16	Montréal	1943
TOTAL :		5927

Source : Ministère de la Santé et des Services sociaux (MSSS), PIJ.

Note 1 : Les données pour l’année 2022-2023 ont été recueillies du 1^{er} avril 2022 au 28 janvier 2023 (périodes 1 à 11).

Note 2 : Définition de « fugue » du Cadre normatif – Saisie des données sur les fugues des jeunes hébergés dans les unités de réadaptation et les ressources intermédiaires relevant des centres jeunesse (MSSS 2010) : « Une fugue survient lorsqu’un enfant quitte volontairement, et sans autorisation de la personne en autorité, un centre de réadaptation ou un foyer de groupe maintenu par un centre jeunesse. Cela inclut les non-retours de sorties autorisées où l’enfant, de façon délibérée et non justifiée, ne respecte pas l’heure prévue du retour. En ce sens, toute situation où, lors d’un non-retour de sortie autorisée, on ne peut, dans un délai d’au plus une heure, statuer sur la situation de l’enfant, ce dernier est présumé en fugue. Cette présomption pourra être renversée par la suite sur la base de nouvelles informations. ».

ÉTUDE DES CRÉDITS 2023-2024

MINISTÈRE DE LA SANTÉ ET DES SERVICES SOCIAUX

Réponses aux questions particulières du Deuxième groupe d'opposition

QUESTION NO 184

Nombre de places destinées aux adultes ayant un diagnostic psychiatrique, au sein des CHSLD publics et privés (conventionnés et non conventionnés), pour 100 000 habitants, pour tout le Québec et pour chaque région administrative, au 28 février 2023.

RÉPONSE NO 184

Nombre de lits en santé mentale en CHSLD au 28 février 2023		
RSS	Région	Lits d'hébergement en santé mentale
1	Bas-Saint-Laurent	42
2	Saguenay – Lac-Saint-Jean	0
3	Capitale-Nationale	83
4	Mauricie et Centre-du-Québec	24
5	Estrie	0
6	Montréal	406
7	Outaouais	0
8	Abitibi-Témiscamingue	0
9	Côte-Nord	0
10	Nord-du-Québec	0
11	Gaspésie – Îles-de-la-Madeleine	0
12	Chaudière-Appalaches	0
13	Laval	21
14	Lanaudière	64
15	Laurentides	0
16	Montréal	30
17	Nunavik	0
18	Terres-Cries-de-la-Baie-James	0
Total pour l'ensemble des régions		670

QUESTION NO 185

Bilan des contrats en cours dans les RPA, sous cinq angles:

- a. L'établissement qui fait le contrat;
- b. Le type de contrat (RI, art. 108, etc.);
- c. Le nombre de places achetées par RPA;
- d. La durée des contrats et celle des renouvellements, s'il y a lieu;
- e. Le montant des contrats;

RÉPONSE NO 185

Le ministère de la Santé et des Services sociaux ne possède pas ces informations. Il appartient à chaque centre intégré ou centre intégré universitaire de santé et de services sociaux (CISSS/CIUSSS) de prendre entente avec une résidence privée pour aînés de son territoire, selon les besoins.

ÉTUDE DES CRÉDITS 2023-2024

MINISTÈRE DE LA SANTÉ ET DES SERVICES SOCIAUX

Réponses aux questions particulières du Deuxième groupe d'opposition

QUESTION NO 186

Bilan des Maisons des Aînés pour 2022-2023, incluant:

- a) Localisation et contractants;
- b) Dépenses;
- c) Identité des contractants;
- d) Le nombre de places ouvertes

RÉPONSE NO 186

Les réponses aux questions a), b) et c) sont sous la responsabilité de la Société québécoise des infrastructures.

Au 31 mars 2023, 360 places sont ouvertes.

QUESTION NO 187

Nombre de places au sein des ressources intermédiaires destinées aux individus atteints de problématiques de santé mentale ou troubles psychiatriques, pour 100 000 habitants pour tout le Québec et pour chaque région administrative, au 28 février 2023.

RÉPONSE NO 187

Nombre de places en ressources intermédiaires en santé mentale par région socio sanitaire au 31 mars 2022

	Nombre de places
01- BAS-SAINT-LAURENT	116
02- SAGUENAY - LAC-SAINT-JEAN	105
03- CAPITALE-NATIONALE	451
04- MAURICIE ET CENTRE-DU-QUÉBEC	270
05- ESTRIE	127
06- MONTRÉAL	1382
07- OUTAOUAIS	110
08- ABITIBI-TÉMISCAMINGUE	22
09- CÔTE-NORD	39
10- NORD-DU-QUÉBEC	5
11- GASPÉSIE - ÎLES-DE-LA-MADELEINE	38
12- CHAUDIÈRE-APPALACHES	82
13- LAVAL	211
14- LANAUDIÈRE	143
15- LAURENTIDES	170
16- MONTÉRÉGIE	366
Total	3637

Source : Banque de données sur les RI-RTF (R29)

QUESTION NO 188

Nombre de places au sein des ressources de type familial destinées aux individus atteints de problématiques de santé mentale ou troubles psychiatriques, pour 100 000 habitants, pour tout le Québec et pour chaque région administrative, au 28 février 2023.

RÉPONSE NO 188

Nombre de places en ressources de type familial en santé mentale
par région socio sanitaire au 31 mars 2022

	Nombre de places
01- BAS-SAINT-LAURENT	109
02- SAGUENAY - LAC-SAINT-JEAN	46
03- CAPITALE-NATIONALE	139
04- MAURICIE ET CENTRE-DU-QUÉBEC	296
05- ESTRIE	30
06- MONTRÉAL	520
07- OUTAOUAIS	61
08- ABITIBI-TÉMISCAMINGUE	43
09- CÔTE-NORD	42
10- NORD-DU-QUÉBEC	0
11- GASPÉSIE - ÎLES-DE-LA-MADELEINE	29
12- CHAUDIÈRE-APPALACHES	190
13- LAVAL	75
14- LANAUDIÈRE	229
15- LAURENTIDES	62
16- MONTÉRÉGIE	379
Total	2 250

Source : Banque de données sur les RI-RTF (R29)

ÉTUDE DES CRÉDITS 2023-2024

MINISTÈRE DE LA SANTÉ ET DES SERVICES SOCIAUX

Réponses aux questions particulières du Deuxième groupe d’opposition

QUESTION NO 189

Nombre de places en soutien d’intensité variable dans la communauté, pour 100 000 habitants, pour tout le Québec et pour chaque région administrative, au 28 février 2023.

RÉPONSE NO 189

Région administrative	Place SIV/100 000 habitants
011 RTS du Bas-Saint-Laurent	125,45
021 RTS du Saguenay - Lac-Saint-Jean	153,38
031 RTS de la Capitale-Nationale	218,95
041 RTS de la Mauricie et du Centre-du-Québec	175,25
051 RTS de l'Estrie - Centre hospitalier de Sherbrooke	153,04
061 Région de Montréal	71,58
071 RTS de l'Outaouais	122,93
081 RTS de l'Abitibi-Témiscamingue	221,25
091 RTS de la Côte-Nord	206,72
100 Nord-du-Québec	133,6
111 RTS de la Gaspésie/Les Îles	274,94
121 RTS de Chaudière-Appalaches	218,64
131 RTS de Laval	143,65
141 RTS de Lanaudière	150,47
151 RTS des Laurentides	161,70
161 Montérégie	149,32
Ensemble du Québec	140,53

* Les données en date de janvier 2023.

ÉTUDE DES CRÉDITS 2023-2024

MINISTÈRE DE LA SANTÉ ET DES SERVICES SOCIAUX

Réponses aux questions particulières du Deuxième groupe d'opposition

QUESTION NO 190

Nombre de places en suivi intensif dans le milieu, pour 100 000 habitants, pour tout le Québec et pour chaque région administrative, au 28 février 2023.

RÉPONSE NO 190

Nom RTS	Nombre de places SIM /100 000 habitants
011 RTS du Bas-Saint-Laurent	91,8
021 RTS du Saguenay - Lac-Saint-Jean	53,92
031 RTS de la Capitale-Nationale	73,25
041 RTS de la Mauricie et du Centre-du-Québec	65,67
051 RTS de l'Estrie - Centre hospitalier de Sherbrooke	47,07
061 RTS Région de Montréal	46,22
071 RTS de l'Outaouais	32,75
081 RTS de l'Abitibi-Témiscamingue	0
091 RTS de la Côte-Nord	0
100 Nord-du-Québec	0
111 RTS de la Gaspésie	0
112 RTS des Îles	0
121 RTS de Chaudière-Appalaches	23,91
131 RTS de Laval	55,25
141 RTS de Lanaudière	55,32
151 RTS des Laurentides	54,52
161 Montérégie	56,71
Total province Québec	49,83

Source : Collecte de données SIM mars 2023

QUESTION NO 191

Nombre de proches aidants en attente de soutien au 28 février 2023.

.....

RÉPONSE NO 191

Ces données ne sont pas disponibles.

QUESTION NO 192

Dépenses en hébergement pour le programme de santé mentale, notamment les ressources intermédiaires et les ressources de type familial, ventilé par région, par établissement et par installation.

RÉPONSE NO 192

Services d'hébergement et ressources intermédiaires	
2021-2022	381 249 633 \$
Source : contour financier 2021-2022 pour le programme-service de santé mentale	

Les données 2022-2023 et 2023-2024 ne sont pas disponibles.

ÉTUDE DES CRÉDITS 2023-2024

MINISTÈRE DE LA SANTÉ ET DES SERVICES SOCIAUX

Réponses aux questions particulières du Deuxième groupe d'opposition

QUESTION NO 193

Le nombre de nouvelles places en hébergement pour femmes victimes de violences qui ont été créées, ventilé par région administrative. Préciser si ce sont des maisons de première étape ou des maisons de deuxième étape.

.....

RÉPONSE NO 193

Le ministère de la Santé et des Services sociaux ne possède pas ces informations.

ÉTUDE DES CRÉDITS 2023-2024

MINISTÈRE DE LA SANTÉ ET DES SERVICES SOCIAUX

Réponses aux questions particulières du Deuxième groupe d’opposition

QUESTION NO 194

Proportion des séjours de 12 heures et plus sur civière à l’urgence pour des raisons de santé mentale, en %, pour tout le Québec et pour chaque région administrative.

RÉPONSE NO 194

Les données provenant de la BDCU sont inscrites dans le tableau ci-dessous.

Année 2022-2023, périodes 1 à 12	
Régions	Usagers sur civière
	Séjour 12 heures ou plus
	%
Ensemble du Québec	60,5 %
01 Bas-Saint-Laurent	31,1 %
02 Saguenay — Lac-Saint-Jean	35,5 %
03 Québec	64,4 %
04 Mauricie et du Centre-du-Québec	48,2 %
05 Estrie	51,8 %
06 Montréal	62,6 %
07 Outaouais	67,1 %
08 Abitibi-Témiscamingue	37,7 %
09 Côte-Nord	38,3 %
11 Gaspésie—Îles-de-la-Madeleine	44,8 %
12 Chaudière-Appalaches	65,5 %
13 Laval	68,3 %
14 Lanaudière	70,0 %
15 Laurentides	72,3 %
16 Montérégie	68,6 %

ÉTUDE DES CRÉDITS 2023-2024

MINISTÈRE DE LA SANTÉ ET DES SERVICES SOCIAUX

Réponses aux questions particulières du Deuxième groupe d'opposition

QUESTION NO 195

Le taux d'occupation des lits dans les hôpitaux, ventilés par durée du séjour, ventilé par établissement de santé et par installation.

RÉPONSE NO 195

Le taux d'occupation des lits dans les hôpitaux est une valeur qui compare le nombre de lits occupés par rapport au nombre de lits disponibles quotidiennement dans chaque installation hospitalière. Cet indicateur varie chaque jour pour chacun des centres hospitaliers de la province et ainsi, ne peut être ventilé par durée de séjour. L'information demandée n'est donc pas disponible.

Taux d'occupation des lits par établissement en date du 27 février 2023

	Tableau des taux d'occupation par <u>établissement</u> au 27 février 2023	Soins de courte durée (excluant la réadaptation)
Région	Établissement	Taux d'occupation des lits disponibles
1	CISSS du Bas-Saint-Laurent	75,8 %
2	CIUSSS du Saguenay — Lac-Saint-Jean	73,6 %
3	CHU de Québec — Université Laval	86,0 %
3	CIUSSS de la Capitale-Nationale	96,6 %
3	Institut universitaire de cardiologie et de pneumologie de Québec — Université Laval	88,0 %
4	CIUSSS de la Mauricie-et-du-Centre-du-Québec	83,7 %
5	CIUSSS de l'Estrie - Centre hospitalier universitaire de Sherbrooke	90,5 %
6	Centre hospitalier de l'université de Montréal	77,5 %
6	CIUSSS de l'Ouest-de-l'Île-de-Montréal	85,5 %
6	CIUSSS du Centre-Ouest-de-l'Île-de-Montréal	86,2 %
	Tableau des taux d'occupation par <u>établissement</u> au 27 février 2023	Soins de courte durée (excluant la réadaptation)

Région	Établissement	Taux d'occupation des lits disponibles
6	CIUSSS du Centre-Sud-de-l'Île-de-Montréal	100 %
6	CIUSSS de Nord-de-l'Île-de-Montréal	99,6 %
6	CIUSSS de l'Est-de-l'Île-de-Montréal	96,9 %
6	Institut de cardiologie de Montréal	61,9 %
6	Centre universitaire de santé McGill	94,0 %
6	Centre hospitalier universitaire Sainte-Justine	67,3 %
6	Institut Philippe-Pinel de Montréal	94,6 %
7	CISSS de l'Outaouais	76,9 %
8	CISSS de l'Abitibi-Témiscamingue	79,8 %
9	CISSS de la Côte-Nord	63,1 %
11	CISSS des Îles	63,3 %
11	CISSS de la Gaspésie	75,1 %
12	CISSS de Chaudière-Appalaches	76,5 %
13	CISSS de Laval	110 %
14	CISSS de Lanaudière	84,3 %
15	CISSS des Laurentides	87,7 %
16	CISSS de la Montérégie-Centre	86,8 %
16	CISSS de la Montérégie-Est	89,3 %
16	CISSS de la Montérégie-Ouest	84,7 %
	Ensemble du Québec	84,0 %

Source : Infogestion
Données en date du 27 février 2023.
*Les données d’occupation des lits pour les régions 10, 17 et 18 ne sont pas saisies par les établissements.

ÉTUDE DES CRÉDITS 2023-2024

MINISTÈRE DE LA SANTÉ ET DES SERVICES SOCIAUX

Réponses aux questions particulières du Deuxième groupe d’opposition

QUESTION NO 196

Au 28 février 2023, par région, par territoire de CISSS-CIUSSS, fournir les données pour les CHSLD, CHSLD privé, les ressources intermédiaires (RI), et les Ressources de type familial (RTF) :

- a. Le nombre de CHSLD, de RI et de RTF
- b. Le nombre de lits dans les CHSLD, RI, RTF
- c. Le nombre de places occupées
- d. Le nombre de personnes en attente pour une place en CHSLD, en RI et en RTF.
- e. Le nombre de places vacantes
- f. Le portrait de la population hébergée en CHSLD, RI et RTF.

RÉPONSE NO 196

Les réponses se divisent en deux blocs : A pour les CHSLD et B pour les RI-RTF

A - Concernant les CHSLD

a) Nombre de CHSLD au 28 février 2023:

Région	CISSS-CIUSSS	Nombre
01	CISSS du Bas-Saint-Laurent	13
02	CIUSSS du Saguenay – Lac-Saint-Jean	17
03	CHU de Québec – Université Laval	-
	Institut de cardiologie et de pneumologie de Québec – Université Laval	-
	CIUSSS de la Capitale-Nationale	41
04	CIUSSS de la Mauricie-et-du-Centre-du-Québec	29
05	CIUSSS de l’Estrie – CHUS	28
06	CIUSSS de l’Ouest-de-l’Île-de-Montréal	18
	CIUSSS du Centre-Ouest-de-l’Île-de-Montréal	13
	CIUSSS du Centre-Sud-de-l’Île-de-Montréal	17
	CIUSSS du Nord-de-l’Île-de-Montréal	16
	CIUSSS de l’Est-de-l’Île-de-Montréal	24
	CHUM	-
	CUSM	1
	CHU Sainte-Justine	-
	Institut de cardiologie de Montréal	-
	Institut Philippe-Pinel de Montréal	-
07	CISSS de l’Outaouais	16
08	CISSS de l’Abitibi-Témiscamingue	9
09	CISSS de la Côte-Nord	11
10	CRSSSS de la Baie-James	3
11	CISSS de la Gaspésie	7
	CISSS des Îles	2
12	CISSS de Chaudière-Appalaches	34
13	CISSS de Laval	15
14	CISSS de Lanaudière	20
15	CISSS des Laurentides	24
16	CISSS de la Montérégie-Centre	17

ÉTUDE DES CRÉDITS 2023-2024

MINISTÈRE DE LA SANTÉ ET DES SERVICES SOCIAUX

Réponses aux questions particulières du Deuxième groupe d’opposition

Région	CISSS-CIUSSS	Nombre
16	CISSS de la Montérégie-Est	20
16	CISSS de la Montérégie-Ouest	17
17	RRSS du Nunavik	-
18	CCSSS de la Baie-James	-
	Total	412

Source : MSSS, DGAPA, Direction de la qualité des milieux de vie

b) Nombre de lits :

40 098 lits en CHSLD de statut public, privé conventionné ou non conventionné, au 28 février 2023 (source : MSSS, DGAPA, Direction de la qualité des milieux de vie).

c) Le nombre de places occupées

Au 28 février 2023 (période 11 de 2022-2023), il y avait 38 547 usagers en CHSLD de statut public, privé conventionné et les places achetées en privé non conventionné. (source : Mécanisme d’accès à l’hébergement)

d) Nombre de personnes en attente d’une place en CHSLD :

Le nombre de personnes en attente d’une place en CHSLD au 28 février 2023 (P11) est de 4 057 pour le Québec. (source : Mécanisme d’accès à l’hébergement)

e) Nombre de places vacantes :

Les données ne sont pas disponibles.

f) Portrait de la clientèle hébergée en CHSLD :

Les données ne sont pas disponibles.

ÉTUDE DES CRÉDITS 2023-2024

MINISTÈRE DE LA SANTÉ ET DES SERVICES SOCIAUX

Réponses aux questions particulières du Deuxième groupe d'opposition

B - Concernant les RI-RTF : a, b, c, e et f) Nombre d'installations RI et RTF, nombre d'usagers placés, de places et de places vacantes par établissement, au 31 décembre 2022

Région et établissement responsable*	RI				RTF				RI-RTF			
	Nombre d'installations	Nombre de places	Nombre d'usagers placés	Nombre de places vacantes	Nombre d'installations	Nombre de places	Nombre d'usagers placés	Nombre de places vacantes	Nombre d'installations	Nombre de places	Nombre d'usagers placés	Nombre de places vacantes
01- BAS-SAINT-LAURENT	54	708	688	20	268	790	724	66	322	1498	1412	86
02- SAGUENAY - LAC-SAINT-JEAN	52	807	761	46	546	1109	1053	56	598	1916	1814	102
03- CAPITALE-NATIONALE	155	1808	1752	93	674	1428	1314	114	29	3273	3066	207
04- MAURICIE ET CENTRE-DU-QUÉBEC	116	1808	1740	68	889	2181	2047	134	1005	3989	3787	202
05- ESTRIE	55	973	897	76	796	1612	1426	186	851	2585	2323	262
06- MONTRÉAL	539	5998	5592	406	1546	3204	2943	261	2085	9202	8535	667
CHU Sainte-Justine	1	4	4	0	0	0	0	0	1	4	4	0
Est-de-l'Île	59	1393	1335	58	28	213	168	45	87	1606	1503	103
Ouest-de-l'Île	150	1318	1207	111	441	1068	985	83	591	2386	2192	194
Centre-Ouest-de-l'Île	27	549	508	41	43	168	130	38	70	717	638	79
Centre-Sud-de-l'Île	285	1951	1785	166	1034	1755	1660	95	1319	3706	3445	261
Nord	17	783	753	30	0	0	0	0	17	783	753	30
07- OUTAOUAIS	56	749	702	47	565	1014	924	90	621	1763	1626	137
08- ABITIBI TÉMISCAMINGUE	25	450	436	14	440	957	822	135	465	1407	1258	149
09- CÔTE-NORD	32	362	336	26	195	367	342	25	227	729	678	51
10- NORD-DU-QUÉBEC	2	13	10	3	1	8	0	8	3	21	10	11
11- GASPÉSIE - ÎLES-DE-LA-MADELEINE	39	324	309	415	240	495	449	46	279	819	758	61
Gaspésie	31	275	264	11	233	470	430	40	264	745	694	51
Îles-de-la-Madeleine	8	49	45	4	7	25	19	6	15	74	64	10
12- CHAUDIÈRE-APPALACHES	72	725	695	30	445	1384	1255	129	517	2109	1950	159

ÉTUDE DES CRÉDITS 2023-2024

MINISTÈRE DE LA SANTÉ ET DES SERVICES SOCIAUX

Réponses aux questions particulières du Deuxième groupe d'opposition

Région et établissement responsable*	RI				RTF				RI-RTF			
	Nombre d'instal- lations	Nombre de places	Nombre d'usagers placés	Nombre de places vacantes	Nombre d'instal- lations	Nombre de places	Nombre d'usagers placés	Nombre de places vacantes	Nombre d'instal- lations	Nombre de places	Nombre d'usagers placés	Nombre de places vacantes
13- LAVAL	85	1026	1000	26	178	402	381	21	263	1428	1381	47
14- LANAUDIÈRE	112	1271	1212	59	605	1426	1353	73	717	2697	2565	132
15- LAURENTIDES	152	1755	1698	57	723	1557	1501	56	875	3312	3199	113
16- MONTÉRÉGIE	210	2949	2778	171	1344	2923	2729	194	1554	5872	5507	365
Centre	35	698	662	36	28	164	161	3	63	862	823	39
Est	47	1076	1044	32	992	1636	1537	92	1039	2712	2581	131
Ouest	128	1175	1072	103	324	1123	1031	99	452	2298	2103	195
Ensemble du Québec	1756	21763	20606	1157	9455	20857	19263	1594	11211	42620	39869	2751

Source : Banque de données sur les RI-RTF (R29)

Éléments contenus dans le tableau ci-dessus : Concernant les RI-RTF : par établissement, au 31 décembre 2022

- a) Nombre de RI-RTF
- b) Nombre de lits (places) en RI-RTF
- c) Le nombre de places occupées en RI-RTF
- d) Le nombre de personnes en attente : Cette donnée n’est pas disponible.
- e) Nombre de places vacantes
- f) Portrait de la population hébergée en RI et RTF : voir ci-après

ÉTUDE DES CRÉDITS 2023-2024

MINISTÈRE DE LA SANTÉ ET DES SERVICES SOCIAUX

Réponses aux questions particulières du Deuxième groupe d'opposition

Programme service	RI			RTF			Total RI-RTF		
	Nombre d'instal-lations	Nombre places	Nombre usagers placés	Nombre d'instal-lations	Nombre places	Nombre usagers placés	Nombre d'instal-lations	Nombre places	Nombre usagers placés
ADAPTATION SOCIALE				13	32	27	13	32	27
DÉFICIENCE INTELLECTUELLE	953	5432	4958	1569	5318	4868	2522	10750	9826
DÉFICIENCE PHYSIQUE	42	456	435	21	59	58	63	515	493
DÉPENDANCES	3	33	8	1	1	1	4	34	9
JEUNES EN DIFFICULTÉ	61	467	392	7382	12734	11898	7443	3201	12290
Ressources régulières				3724	8060	7233			
Ressources de proximité				3658	4674	4665			
SOUTIEN À L'AUTONOMIE DES PERSONNES ÂGÉES	410	1575	1215	69	414	326	479	11989	11541
SANTÉ MENTALE	267	3697	3503	328	2117	1915	595	5814	5418
SANTÉ PHYSIQUE	2	10	10	1	1	1	3	11	11
TROUBLE DU SPECTRE DE L'AUTISME	17	77	69	48	140	134	65	217	203
À DÉTERMINER	1	16	16	23	41	35	24	57	51
Ensemble des programmes	1756	21763	20606	9455	20857	19263	11211	42620	39869

Source : Banque de données sur les RI-RTF (R29)

ÉTUDE DES CRÉDITS 2023-2024

MINISTÈRE DE LA SANTÉ ET DES SERVICES SOCIAUX

Réponses aux questions particulières du Deuxième groupe d'opposition

QUESTION NO 197

Le taux d'occupation des installations en chirurgie, ventilé par établissement de santé et par installation.

.....

RÉPONSE NO 197

Il est impossible de répondre à cette question puisqu'il n'y a aucune installation spécifiquement dédiée à la chirurgie au Québec.

ÉTUDE DES CRÉDITS 2023-2024

MINISTÈRE DE LA SANTÉ ET DES SERVICES SOCIAUX

Réponses aux questions particulières du Deuxième groupe d'opposition

QUESTION NO 198

Situation financière des établissements du réseau de la santé et des services sociaux, par établissement et par région (cible visée, déficit annuel, déficit accumulé, intérêts payés par les établissements, etc.). Indiquer le total par région et le total national.

.....

RÉPONSE NO 198

Les résultats de l'exercice financier 2021-2022 sont présentés en annexes, déclinés pour le total national, et les totaux par région sociosanitaire.

Veuillez noter que les résultats de l'exercice financier 2022-2023 ne sont pas disponibles avant la date de dépôt des états financiers, laquelle est fixée au 15 juin 2023.

Réponse no 198

SOMMAIRE	2021-2022										
	Résultats réels selon AS-471- PCGR										
	Revenus annuels totaux (exp. et imm.)	Surplus (Déficit) annuel Exploitation		Surplus (Déficit) annuel imm.		Surplus (Déficit) annuel total		Surplus (Déficits) cumulés (exp. et imm.)	Frais d'intérêts Exploitation	Frais d'intérêts Imm.	Frais d'intérêts totaux (exp. et imm.)
	RÉEL	RÉEL	Résultats annuel/revenus	RÉEL	Résultats annuel/revenus	RÉEL	Résultats annuel/revenus	RÉEL	RÉEL	RÉEL	RÉEL
PAR ÉTABLISSEMENT	En milliers \$	En milliers \$	%	En milliers \$	%	En milliers \$	%	En milliers \$	En milliers \$	En milliers \$	En milliers \$
01 CISSS du Bas-Saint-Laurent	1 133 236	(11 021)	-1,0%	4 659	0,4%	(6 362)	-0,6%	42 009	49	8 427	8 476
02 CIUSSS du Saguenay - Lac-Saint-Jean	1 381 407	3 835	0,3%	9 316	0,7%	13 151	1,0%	16 512	156	12 418	12 574
03 CHU de Québec - UL	1 668 723	(5 448)	-0,3%	21 743	1,3%	16 295	1,0%	(50 568)	506	39 309	39 815
03 CIUSSS de la Capitale-Nationale	2 487 983	6 423	0,3%	14 447	0,6%	20 870	0,8%	76 775	347	26 775	27 122
03 IUCPQ - UL	401 046	0	0,0%	191	0,0%	191	0,0%	15 756	0	7 116	7 116
04 CIUSSS de la Mauricie-et-du-Centre-du-Québec	2 364 617	2 800	0,1%	8 637	0,4%	11 437	0,5%	27 155	313	17 336	17 649
05 CIUSSS de l'Estrie - CHUS	2 344 810	8 315	0,4%	7 240	0,3%	15 555	0,7%	14 460	535	19 608	20 142
06 CHUM	1 690 722	1 093	0,1%	129	0,0%	1 222	0,1%	(15 522)	504	133 886	134 391
06 CIUSSS de l'Ouest-de-l'Île-de-Montréal	1 486 553	647	0,0%	12 631	0,8%	13 278	0,9%	(32 742)	421	9 294	9 715
06 CIUSSS du Centre-Ouest-de-l'Île-de-Montréal	1 419 878	(651)	0,0%	11 657	0,8%	11 006	0,8%	(68 864)	197	16 839	17 036
06 CIUSSS du Centre-Sud-de-l'Île-de-Montréal	2 656 605	48	0,0%	22 301	0,8%	22 349	0,8%	36 974	290	18 852	19 142
06 CIUSSS du Nord-de-l'Île-de-Montréal	1 537 821	821	0,1%	14 837	1,0%	15 658	1,0%	(34 306)	781	13 157	13 938
06 CIUSSS de l'Est-de-l'Île-de-Montréal	2 018 078	(5 463)	-0,3%	7 895	0,4%	2 432	0,1%	(109 938)	927	18 627	19 553
06 Institut de cardiologie de Montréal	302 932	455	0,2%	(1 291)	-0,4%	(836)	-0,3%	(680)	114	6 521	6 635
06 CUSM	1 892 679	(5 470)	-0,3%	(2 307)	-0,1%	(7 777)	-0,4%	(235 067)	1 342	90 481	91 823
06 CHU Sainte-Justine	679 385	6 127	0,9%	693	0,1%	6 821	1,0%	2 250	91	21 776	21 867
06 INPL Philippe-Pinel	103 573	68	0,1%	266	0,3%	335	0,3%	(12 814)	55	839	894
07 CISSS de l'Outaouais	1 450 488	2 396	0,2%	6 684	0,5%	9 080	0,6%	(43 138)	273	12 525	12 798
08 CISSS de l'Abitibi-Témiscamingue	906 080	(15 783)	-1,7%	91 762	10,1%	75 978	8,4%	8 651	284	7 811	8 095
09 CLSC Naskapi	10 146	(1 347)	-13,3%	(3)	0,0%	(1 350)	-13,3%	(3 595)	21	224	245
09 CISSS de la Côte-Nord	588 734	(45 958)	-7,8%	1 457	0,2%	(44 502)	-7,6%	(83 734)	741	6 012	6 753
10 CRSSS de la Baie-James	106 709	0	0,0%	64	0,1%	64	0,1%	3 178	0	1 356	1 356
11 CISSS des Îles	98 311	(641)	-0,7%	1 492	1,5%	851	0,9%	(12 773)	69	1 221	1 290
11 CISSS de la Gaspésie	544 582	141	0,0%	121	0,0%	262	0,0%	(8 398)	71	5 764	5 835
12 CISSS de Chaudière-Appalaches	1 685 539	3 415	0,2%	3 355	0,2%	6 770	0,4%	32 295	185	16 493	16 678
13 CISSS de Laval	1 483 754	1 261	0,1%	10 381	0,7%	11 642	0,8%	6 047	315	10 248	10 563
14 CISSS de Lanaudière	1 673 280	1 983	0,1%	11 667	0,7%	13 650	0,8%	17 145	163	13 042	13 205
15 CISSS des Laurentides	2 174 587	386	0,0%	4 540	0,2%	4 926	0,2%	(99 383)	1 519	18 432	19 952
16 CISSS de la Montérégie-Centre	1 838 255	4 090	0,2%	5 179	0,3%	9 269	0,5%	36 769	42	14 589	14 631
16 CISSS de la Montérégie-Est	1 635 747	69	0,0%	27 780	1,7%	27 849	1,7%	25 191	44	16 556	16 600
16 CISSS de la Montérégie-Ouest	1 309 496	(8 124)	-0,6%	8 156	0,6%	32	0,0%	10 528	332	9 489	9 822
17 CS Tulattavik de l'Ungava	159 700	462	0,3%	(946)	-0,6%	(484)	-0,3%	(438)	0	3 473	3 473
17 RRSSS du Nunavik	170 913	5 217	3,1%	0	0,0%	5 217	3,1%	18 616	0	1 943	1 943
17 CS Inuulitsivik	168 253	0	0,0%	(120)	-0,1%	(120)	-0,1%	8 443	0	2 697	2 697
18 CCSSS de la Baie-James	392 322	0	0,0%	(2 701)	-0,7%	(2 701)	-0,7%	35 411	0	4 263	4 263
TOTAL : résultat net 35 établissements	41 966 946	(49 853)	-0,1%	301 911	0,7%	252 058	0,6%	(377 795)	10 686	607 402	618 088
Déficit brut annuel		(99 906)	-0,2%	(7 368)	0,0%	(64 131)	-0,2%	(811 960)			
Surplus brut annuel		50 053	0,1%	309 279	0,7%	316 189	0,8%	434 166			

Réponse no 198

SOMMAIRE	2021-2022										
	Résultats réels selon AS-471- PCGR										
	Revenus annuels totaux (exp. et imm.)	Surplus (Déficit) annuel Exploitation	Résultats annuel/revenus	Surplus (Déficit) annuel imm.	Résultats annuel/revenus	Surplus (Déficit) annuel total	Résultats annuel/revenus	Surplus (Déficits) cumulés (exp. et imm.)	Frais d'intérêts Exploitation	Frais d'intérêts Imm.	Frais d'intérêts totaux (exp. et imm.)
	RÉEL	RÉEL		RÉEL		RÉEL		RÉEL	RÉEL	RÉEL	RÉEL
PAR RÉGION	En milliers \$	En milliers \$	%	En milliers \$	%	En milliers \$	%	En milliers \$	En milliers \$	En milliers \$	En milliers \$
01 Bas Saint-Laurent	1 133 236	(11 021)	-1,0%	4 659	0,4%	(6 362)	-0,6%	42 009	49	8 427	8 476
02 Saguenay - Lac-Saint-Jean	1 381 407	3 835	0,3%	9 316	0,7%	13 151	1,0%	16 512	156	12 418	12 574
03 Capitale-Nationale	4 557 752	974	0,0%	36 380	0,8%	37 355	0,8%	41 962	853	73 200	74 054
04 Mauricie-et-du-Centre-du-Québec	2 364 617	2 800	0,1%	8 637	0,4%	11 437	0,5%	27 155	313	17 336	17 649
05 Estrie	2 344 810	8 315	0,4%	7 240	0,3%	15 555	0,7%	14 460	535	19 608	20 142
06 Montréal	13 788 226	(2 324)	0,0%	66 812	0,5%	64 488	0,5%	(470 710)	4 723	330 272	334 994
07 Outaouais	1 450 488	2 396	0,2%	6 684	0,5%	9 080	0,6%	(43 138)	273	12 525	12 798
08 Abitibi-Témiscamingue	906 080	(15 783)	-1,7%	91 762	10,1%	75 978	8,4%	8 651	284	7 811	8 095
09 Côte-Nord	598 880	(47 306)	-7,9%	1 454	0,2%	(45 851)	-7,7%	(87 328)	762	6 236	6 998
10 Nord-du-Québec	106 709	0	0,0%	64	0,1%	64	0,1%	3 178	0	1 356	1 356
11 Gaspésie-Île-de-la-Madeleine	642 893	(500)	-0,1%	1 613	0,3%	1 113	0,2%	(21 170)	139	6 986	7 125
12 Chaudière-Appalaches	1 685 539	3 415	0,2%	3 355	0,2%	6 770	0,4%	32 295	185	16 493	16 678
13 Laval	1 483 754	1 261	0,1%	10 381	0,7%	11 642	0,8%	6 047	315	10 248	10 563
14 Lanaudière	1 673 280	1 983	0,1%	11 667	0,7%	13 650	0,8%	17 145	163	13 042	13 205
15 Laurentides	2 174 587	386	0,0%	4 540	0,2%	4 926	0,2%	(99 383)	1 519	18 432	19 952
16 Montérégie	4 783 498	(3 965)	-0,1%	41 114	0,9%	37 150	0,8%	72 487	418	40 634	41 053
17 Nunavik	498 866	5 679	1,1%	(1 066)	-0,2%	4 613	0,9%	26 621	0	8 113	8 113
18 Terres-Cries-de-la-Baie-James	392 322	0	0,0%	(2 701)	-0,7%	(2 701)	-0,7%	35 411	0	4 263	4 263
TOTAL : résultat net 18 régions	41 966 946	(49 853)	-0,1%	301 911	0,7%	252 058	0,6%	(377 795)	10 686	607 402	618 088
Déficit brut annuel		(80 899)	-0,2%	(3 767)	0,0%	(54 914)	-0,1%	(721 730)			
Surplus brut annuel		31 046	0,1%	305 678	0,7%	306 972	0,7%	343 936			

ÉTUDE DES CRÉDITS 2023-2024

MINISTÈRE DE LA SANTÉ ET DES SERVICES SOCIAUX

Réponses aux questions particulières du Deuxième groupe d'opposition

QUESTION NO 199

Les salaires des gestionnaires et PDG des CISSS-CIUSSS, par établissement, par gestionnaires et PDG.

RÉPONSE NO 199

Les salaires des PDG et gestionnaires des CIUSSS/CISSS sont disponibles sur le site internet du ministère de la Santé et des Services sociaux dans les rapports financiers annuels des établissements à l'adresse suivante : <https://publications.msss.gouv.qc.ca/msss/document-003433/>. L'information se trouve à l'annexe B intitulée « Personnel d'encadrement à l'emploi de l'établissement... ». Les rapports financiers annuels 2022-2023 ne sont toutefois pas encore disponibles.

QUESTION NO 200

Répartition des PDG et PDG adjoints des établissements publics par profil de formation de base / formation principale :

- a. Nombre et pourcentage qui ont une formation principalement médicale;
- b. Nombre et pourcentage qui ont une formation principalement en sciences infirmières;
- c. Nombre et pourcentage qui ont une formation principalement dans le domaine psychosocial / relations humaines;
- d. Nombre et pourcentage qui ont une formation principalement dans le domaine de la réadaptation et de la santé physique (ex. nutrition, inhalothérapie, physiothérapie, ergothérapie);
- e. Nombre et pourcentage qui ont une formation principale autre (préciser les principaux cas de figure).

.....

RÉPONSE NO 200

La réponse à cette question est la responsabilité du Secrétariat aux emplois supérieurs.

ÉTUDE DES CRÉDITS 2023-2024

MINISTÈRE DE LA SANTÉ ET DES SERVICES SOCIAUX

Réponses aux questions particulières du Deuxième groupe d'opposition

QUESTION NO 201

Le taux de rétention mensuelle dans les stationnements des installations des CISSS et CIUSSS, ventilé par région et par catégorie d'installation.

RÉPONSE NO 201

Les données ne sont pas disponibles.

QUESTION NO 202

État de la main-d'œuvre dans les services préhospitaliers d'urgences, ventilé par titre d'emploi (ex. : paramédics, RMU, paramédecine communautaire) et ventilé par CISSS ou CIUSSS pour 2022-2023.

- a. Le nombre d'employés par statut (ETC);
- b. Le nombre de poste vacant;
- c. Le nombre d'embauches;
- d. Le nombre d'employés ayant remis leur démission;
- e. Le nombre de départ à la retraite;
- f. Le nombre d'employés présentement à l'emploi;
- g. Le nombre d'employés ayant un statut de personne à l'assurance salaire (ventilé par raison d'absence).

RÉPONSE NO 202

Les données ci-dessous correspondent au personnel de la Corporation d'urgences-santé (CUS), ainsi que des centres de communication santé (CCS) pour les répartiteurs médicaux d'urgence.

Le ministère de la Santé et des Services sociaux ne dispose pas des données pour les entreprises titulaires d'un permis d'exploitation de service ambulancier.

a. Nombre d'employés par statut (ETC)

Catégorie d'emploi	CUS	CCS
Cadres	121,9	
Professionnels	106,7	
Employés de bureau	134,9	
RMU	132,0	225,94
Mécaniciens	29,2	
Préposés support	102,5	
Paramédics	1 032,3	
Infirmières	5,2	
Total	1 664,8	225,94

b. Nombre de postes vacants

Catégorie d'emploi	CUS	CCS
Paramédics soins primaires	9	
Paramédics soins avancés	0	
Mécaniciens	6	
Préposés	20	
Infirmières	4	
RMU	44	43
Employés de bureau	20	
Professionnels	16	
Cadres	7	
Total	126	43

*Note**: Les données pour 2022-2023 sont en date du 22 mars 2023.

c. Nombre d'embauches

Catégorie d'emploi	CUS	CCS
Cadres	4	
Professionnels**	31	
Employés de bureau	37	
RMU	31	138
Personnel de soutien	30	
Paramédics	54	
Total	187	138

*Note***: Catégorie inclut les infirmières

d. Nombre d'employés ayant remis leur démission

Catégorie d'emploi	CUS	CCS
Cadres	8	
Professionnels**	16	
Employés de bureau	12	
RMU	36	125
Personnel de soutien	29	
Paramédics	59	
Total	161	125

*Note***: Catégorie inclut les infirmières

e. Nombre de départs à la retraite

Catégorie d'emploi	CUS	CCS
Cadres	3	
Professionnels**	0	
Employés de bureau	9	
RMU	5	4
Personnel de soutien	6	
Paramédics	20	
Total	43	4

*Note***: Les données incluent les infirmières

f. Nombre d'employés présentement à l'emploi

Catégorie d'emploi	CUS	CCS
Cadres	114	
Professionnels**	120	
Employés de bureau	131	
RMU	91	297
Personnel de soutien	111	
Paramédics	1 027	
Infirmières	8	
Total	1 602	297

*Note**:* Les données incluent les infirmières

g. Nombre d'employés ayant un statut de personne à l'assurance salaire

Catégories d'emploi	CUS	CCS
Administratif*	10	
Cadres*	8	
Mécaniciens*	1	
Paramédics*	48	
Préposés*	7	
Professionnels*	1	
RMU*	6	25
Total général	81	25

Note:* La ventilation par raison d'absence pourrait rendre l'information nominative. Elle ne peut donc être communiquée.

ÉTUDE DES CRÉDITS 2023-2024

MINISTÈRE DE LA SANTÉ ET DES SERVICES SOCIAUX

Réponses aux questions particulières du Deuxième groupe d'opposition

QUESTION NO 203

Total des sommes dépensées, ventilé par catégorie de dépenses, pour des projets-pilotes de paramédecine communautaire, depuis leur mise en œuvre, ventilé par région et par CISSS/CIUSSS.

.....

RÉPONSE NO 203

Le ministère de la Santé et des Services sociaux ne dispose pas de cette donnée puisque la paramédecine communautaire n'est pas une pratique clinique autorisée à l'heure actuelle.

ÉTUDE DES CRÉDITS 2023-2024

MINISTÈRE DE LA SANTÉ ET DES SERVICES SOCIAUX

Réponses aux questions particulières du Deuxième groupe d’opposition

QUESTION NO 204

Somme totale allouée pour les services préhospitaliers d’urgence, ventilé par type de service, ventilé par région et par CISSS / CIUSSS.

RÉPONSE NO 204

Budget 2022-2023

Région	Entreprises ambulancières	Premiers répondants	Centre de communication santé (CCS)	Unité de coordo. clinique des services préhospitaliers d'urgence (UCCSPU)	Contrôle médical et assurance qualité (CMAQ)	Autres charges admissibles au financement SPU	Autres projets	Total
01 – CISSS du BSL	31 726 328	47 000	2 642 159	0	78 558	211 815	4 219 873	38 925 733
02 – CIUSSS du SLSJ	27 476 454	11 400	0	0	136 951	216 315	1 991 936	29 833 056
03 – CIUSSS de la CN	52 132 472	30 857	5 822 155	0	452 923	193 768	5 763 667	64 395 842
04 – CIUSSS de la MCQ	46 318 675	113 600	3 580 778	0	240 552	165 162	3 513 226	53 931 993
05 – CIUSSS de l’Estrie - CHUS	27 016 193	72 000	2 476 078	0	459 829	127 754	4 739 033	34 890 887
06 et 13 – Corp. Urgences-santé ¹	142 307 803	7 665 973	0	0	0	0	7 189 047	157 162 823
07 – CISSS Outaouais	29 046 303	123 238	2 424 077	0	376 313	65 393	3 323 044	35 358 368
08 – CISSS Abiti-Témis.	21 583 362	28 213	1 396 829	0	86 862	230 714	1 663 877	24 989 857
09 – CISSS Côte-Nord	19 693 666	1 233 782	0	0	290 363	16 476	1 379 109	22 613 396
10 – CRSSS de la BJ	4 667 648	655 200	0	0	77 614	152 501	327 945	5 880 908
11 – CISSS Gaspésie	31 450 218	106 400	0	0	230 950	345 841	2 045 301	34 178 710
12 – CISSS de CA	42 011 141	127 100	3 119 149	972 550	89 190	97 169	4 171 333	50 587 632
14 – CISSS Lanaudière	35 560 746	49 400	0	0	220 320	202 256	3 383 282	39 416 004
15 – CISSS Laurentides	43 397 355	52 800	5 364 979	0	344 462	412 894	4 271 050	53 843 540
16 – CISSS Montérégie-Centre	88 262 710	166 438	6 297 945	0	759 611	293 460	7 342 385	103 122 549
17 – RRSSS Nunavik ²	0	1 184 465	0	0	0	0	0	1 184 465
Totaux	642 651 074	11 667 866	33 124 149	972 550	3 844 498	2 731 518	55 324 108	750 315 763

Note 1 : Le montant inscrit dans la colonne "Entreprises ambulancières" pour la Corporation d'urgences-santé correspond à son enveloppe budgétaire pour ses opérations (notamment pour le transport ambulanciers, le CCS, CMAQ).

Note 2 : Pour la région 17, il n’y a aucun technicien ambulancier paramédic. Seuls des services de premiers répondants élargis municipaux desservent ce territoire.

ÉTUDE DES CRÉDITS 2023-2024

MINISTÈRE DE LA SANTÉ ET DES SERVICES SOCIAUX

Réponses aux questions particulières du Deuxième groupe d'opposition

QUESTION NO 205

Le taux d’occupation des ambulances, ventilé par région et par CISSS / CIUSSS.

RÉPONSE NO 205

Classement provincial des charges de travail par zone ambulancière

Selon le taux d'utilisation clinique

Données 2021-2022

Légende	Type d'horaire	
Description	Quart	Objectif de taux d'utilisation clinique
Zone desservie seulement par des horaires de faction	F	100 % = 15 % des heures de travail autorisées (25 heures par semaine)
Zone desservie par un horaire composé d’une partie en faction et d’une partie à l’heure	C	100 % = Cumul des heures de chacun des types d’horaire
Zone desservie par les deux types d’horaire	M	100 % = Cumul des heures de chacun des types d’horaire
Zone seulement par des horaires à l’heure	H	100 % = 50 % des heures de travail autorisées par quart de travail

Année 2021-2022				
Région	Zone de prise en charge	Type d'horaire	Rang	Ratio utilisation clinique réelle/ utilisation clinique moyenne visée (TUC)
03 Québec	03-305 à 309— Québec Métro	H	1	128,15 %
15 Laurentides	15-620-Saint-Eustache	H	2	124,48 %
07 Outaouais	07-703-705-706-707- Gatineau Métro	H	3	112,85 %
16 Montérégie	16-669 à 672— Longueuil métro	H	4	112,45 %
15 Laurentides	15-624-Sainte-Thérèse	H	5	112,25 %
14 Lanaudière	14-636-Joliette	H	6	109,90 %
15 Laurentides	15-626-Saint-Jérôme	H	7	107,20 %
16 Montérégie	16-660-661-Rigaud-Dorion	H	8	106,89 %
05 Estrie	05-501-Sherbrooke	H	9	106,82 %
16 Montérégie	16-662-Valleyfield	H	10	102,13 %
06 et 13 — Montréal et Laval	06 et 13— Montréal et Laval	H	11	101,98 %
16 Montérégie	16-676-Saint-Hyacinthe	H	12	101,91 %

<i>Année 2021-2022</i>				
Région	Zone de prise en charge	Type d'horaire	Rang	Ratio utilisation clinique réelle/ utilisation clinique moyenne visée (TUC)
05 Estrie	05-510-Weedon	F	13	99,81 %
14 Lanaudière	14-625-Terrebonne	H	14	98,53 %
04 Mauricie et Centre-du-Québec	04-478-Trois-Rivières	H	15	94,91 %
16 Montérégie	16-666-La Prairie	H	16	92,75 %
16 Montérégie	16-673-674-Varennnes-Beloeil	H	17	91,89 %
16 Montérégie	16-679-Granby	H	18	90,80 %
16 Montérégie	16-665-2-Châteauguay	H	19	90,71 %
16 Montérégie	16-675-Sorel	H	20	90,63 %
16 Montérégie	16-668-677-Saint-Jean-sur-le-Richelieu-Chambly	H	21	90,59 %
14 Lanaudière	14-634-Repentigny	H	22	86,74 %
01 Bas-Saint-Laurent	01-313-Trois-Pistoles	F	23	86,04 %
04 Mauricie et Centre-du-Québec	04-414-Drummondville	H	24	83,43 %
04 Mauricie et Centre-du-Québec	04-415-Victoriaville	H	25	82,96 %
12 Chaudière-Appalaches	12-326-Lévis	H	26	82,41 %
05 Estrie	05-503-Val-des-sources	F	27	81,67 %
12 Chaudière-Appalaches	12-329-Sainte-Claire	M	28	80,84 %
08 Abitibi-Témiscamingue	08-807-Senneterre	F	29	80,52 %
04 Mauricie et Centre-du-Québec	04-410-Pierreville	F	30	80,48 %
05 Estrie	05-506-Stanstead	F	31	80,26 %
05 Estrie	05-511-Lac-Mégantic	F	32	79,99 %
05 Estrie	05-512-Valcourt	F	33	79,79 %
01 Bas-Saint-Laurent	01-317-Saint-Pascal	F	34	78,81 %
15 Laurentides	15-628-Sainte-Adèle	H	35	76,71 %
05 Estrie	05-505-513-Magog-Eastman	H	36	75,92 %
12 Chaudière-Appalaches	12-322-Saint-Fabien	F	37	75,32 %
08 Abitibi-Témiscamingue	08-810-Malartic	F	38	75,30 %
16 Montérégie	16-685-Bedford	M	39	74,88 %
14 Lanaudière	14-633-Ville-des-Laurentides	H	40	74,73 %
15 Laurentides	15-627-Mirabel	H	41	73,29 %
07 Outaouais	07-704-Masham	M	42	73,04 %
07 Outaouais	07-708-Papineauville	F	43	71,47 %
14 Lanaudière	14-637-Rawdon	H	44	71,38 %
02 Saguenay–Lac-Saint-Jean	02-205-206-208-216-Saguenay	H	45	70,54 %
04 Mauricie et Centre-du-Québec	04-404-Shawinigan	H	46	69,10 %
12 Chaudière-Appalaches	12-333-Disraeli	F	47	69,07 %
03 Québec	03-303-Baie-Saint-Paul	M	48	68,80 %
12 Chaudière-Appalaches	12-334-La Guadeloupe	F	49	68,36 %
10 Nord-du-Québec	10-213-Chibougamau-Chapais	F	50	68,27 %
07 Outaouais	07-711-Notre-Dame-du-Laus	F	51	67,96 %
11 Gaspésie–Îles-de-la-Madeleine	11-104-Sainte-Anne-des-Monts	M	52	67,77 %
03 Québec	03-312-Donnacona	H	53	67,65 %
08 Abitibi-Témiscamingue	08-805-Amos	F	54	66,36 %

<i>Année 2021-2022</i>				
Région	Zone de prise en charge	Type d'horaire	Rang	Ratio utilisation clinique réelle/ utilisation clinique moyenne visée (TUC)
01 Bas-Saint-Laurent	01-318-Rivière-Bleue	F	55	66,19 %
09 Côte-Nord	09-914-Fermont	F	56	65,05 %
04 Mauricie et Centre-du-Québec	04-411-412-Nicolet-Bécancour	H	57	64,49 %
12 Chaudière-Appalaches	12-337-Beauceville	M	58	63,50 %
15 Laurentides	15-622-Lachute	H	59	63,16 %
12 Chaudière-Appalaches	12-330-Lotbinière	H	60	62,89 %
15 Laurentides	15-629-Sainte-Agathe-des-Monts	H	61	62,87 %
16 Montérégie	16-683-Cowansville	H	62	62,75 %
09 Côte-Nord	09-902-Forestville	F	63	61,11 %
11 Gaspésie–Îles-de-la-Madeleine	11-117-Pointe-à-la-Croix	F	64	61,07 %
08 Abitibi-Témiscamingue	08-802-Ville-Marie	F	65	60,60 %
16 Montérégie	16-663-Huntingdon	M	66	60,58 %
04 Mauricie et Centre-du-Québec	04-403-Grand-Mère	H	67	59,91 %
09 Côte-Nord	09-901-Les Escoumins	F	68	59,49 %
15 Laurentides	15-630-Saint-Jovite	H	69	59,24 %
12 Chaudière-Appalaches	12-336-Saint-Georges	H	70	58,81 %
01 Bas-Saint-Laurent	01-319-Saint-Cyprien	F	71	58,64 %
14 Lanaudière	14-635-Berthierville	H	72	58,37 %
14 Lanaudière	14-639-Saint-Jean-de-Matha	H	73	58,06 %
12 Chaudière-Appalaches	12-335-Saint-Gédéon	F	74	57,93 %
01 Bas-Saint-Laurent	01-101-Rimouski	H	75	57,89 %
07 Outaouais	07-701-Fort-Coulonge	F	76	57,74 %
14 Lanaudière	14-631-Saint-Donat	M	77	57,71 %
01 Bas-Saint-Laurent	01-321-La Pocatière	F	78	57,10 %
12 Chaudière-Appalaches	12-332-Thetford Mines	H	79	57,04 %
05 Estrie	05-514-Lambton	F	80	56,92 %
01 Bas-Saint-Laurent	01-341-Dégelis	M	81	55,00 %
08 Abitibi-Témiscamingue	08-801-Témiscaming	F	82	54,79 %
11 Gaspésie–Îles-de-la-Madeleine	11-107-Percé	M	83	54,12 %
03 Québec	03-302-La Malbaie	M	84	53,78 %
05 Estrie	05-502-Windsor	M	85	53,47 %
12 Chaudière-Appalaches	12-331-Saint-Sylvestre	F	86	53,35 %
09 Côte-Nord	09-907-Sept-Îles	H	87	53,13 %
05 Estrie	05-504-East-Angus	M	88	52,60 %
11 Gaspésie–Îles-de-la-Madeleine	11-108-109-Gaspé	M	89	51,99 %
07 Outaouais	07-702-Shawville	M	90	51,79 %
08 Abitibi-Témiscamingue	08-811-Notre-Dame-du-Nord	F	91	51,74 %
14 Lanaudière	14-640-Saint-Michel-des-Saints	M	92	51,18 %
14 Lanaudière	14-638-Saint-Gabriel-de-Brandon	H	93	50,91 %
12 Chaudière-Appalaches	12-323-Saint-Jean-Port-Joli	M	94	50,79 %
01 Bas-Saint-Laurent	01-314-Lac-des-Aigles	F	95	50,53 %
12 Chaudière-Appalaches	12-324-Montmagny	M	96	49,58 %
09 Côte-Nord	09-903-Baie-Comeau	H	97	49,53 %
08 Abitibi-Témiscamingue	08-806— Val-d’Or	H	98	49,27 %

<i>Année 2021-2022</i>				
Région	Zone de prise en charge	Type d'horaire	Rang	Ratio utilisation clinique réelle/ utilisation clinique moyenne visée (TUC)
09 Côte-Nord	09-909-Havre-Saint-Pierre	F	99	49,05 %
12 Chaudière-Appalaches	12-327-Sainte-Marie	H	100	48,59 %
08 Abitibi-Témiscamingue	08-804-La Sarre	M	101	48,43 %
01 Bas-Saint-Laurent	01-103-Matane	M	102	48,37 %
05 Estrie	05-508-La Patrie	F	103	48,05 %
12 Chaudière-Appalaches	12-325-Saint-Charles	M	104	47,72 %
01 Bas-Saint-Laurent	01-316-Rivière-du-Loup	H	105	47,51 %
08 Abitibi-Témiscamingue	08-803-Rouyn-Noranda	H	106	47,26 %
16 Montérégie	16-664-Ormstown	H	107	46,39 %
16 Montérégie	16-667-Lacolle	M	108	46,34 %
07 Outaouais	07-709-Saint-André-Avellin	M	109	45,89 %
15 Laurentides	15-643-Mont-Laurier	H	110	45,31 %
09 Côte-Nord	09-900-Sacré-Coeur	F	111	44,61 %
02 Saguenay–Lac-Saint-Jean	02-204-Alma	H	112	44,58 %
03 Québec	03-346-Sainte-Catherine-de-la-Jacques-Cartier	H	113	44,10 %
12 Chaudière-Appalaches	12-328-Lac-Etchemin	M	114	43,86 %
03 Québec	03-304-Sainte-Anne-de-Beaupré	M	115	42,69 %
05 Estrie	05-507-Coaticook	M	116	42,49 %
09 Côte-Nord	09-906-Port-Cartier	M	117	42,14 %
03 Québec	03-310-Saint-Raymond	H	118	41,88 %
15 Laurentides	15-632-Labelle	H	119	41,13 %
12 Chaudière-Appalaches	12-339-Saint-Flavien	H	120	40,98 %
16 Montérégie	16-681-Waterloo	H	121	40,50 %
15 Laurentides	15-621-2-Oka	H	122	40,29 %
03 Québec	03-301-Saint-Siméon	F	123	39,96 %
08 Abitibi-Témiscamingue	08-814-Barraute	F	124	39,71 %
07 Outaouais	07-712-Maniwaki	H	125	39,36 %
02 Saguenay–Lac-Saint-Jean	02-202-Roberval	H	126	39,18 %
15 Laurentides	15-621-1-Kanesatake	F	127	38,87 %
16 Montérégie	16-678— Acton Vale	H	128	38,67 %
04 Mauricie et Centre-du-Québec	04-406-Louiseville	H	129	38,27 %
04 Mauricie et Centre-du-Québec	04-402-Saint-Tite	M	130	38,22 %
11 Gaspésie–Îles-de-la-Madeleine	11-114-Saint-Alexis	F	131	38,20 %
11 Gaspésie–Îles-de-la-Madeleine	11-105-Grande-Vallée	F	132	37,48 %
02 Saguenay–Lac-Saint-Jean	02-201-Dolbeau	H	133	37,25 %
16 Montérégie	16-684-Farnham	H	134	35,78 %
01 Bas-Saint-Laurent	01-344-Saint-Alexandre	F	135	35,76 %
11 Gaspésie–Îles-de-la-Madeleine	11-118-Cap-aux-Meules	M	136	35,43 %
15 Laurentides	15-641— L'Annonciation	M	137	35,36 %
01 Bas-Saint-Laurent	01-115-Amqui	H	138	33,46 %
10 Nord-du-Québec	10-808-Lebel sur Quévillon	F	139	33,30 %
01 Bas-Saint-Laurent	01-102-Mont-Joli	H	140	33,05 %

<i>Année 2021-2022</i>				
Région	Zone de prise en charge	Type d'horaire	Rang	Ratio utilisation clinique réelle/ utilisation clinique moyenne visée (TUC)
11 Gaspésie–Îles-de-la-Madeleine	11-106-Mont-Louis	F	141	32,33 %
03 Québec	03-311-Saint-Marc-des-Carières	H	142	32,13 %
09 Côte-Nord	09-915-Schefferville	F	143	32,01 %
09 Côte-Nord	09-905-Baie-Trinité	F	144	31,70 %
08 Abitibi-Témiscamingue	08-813-Cadillac	F	145	31,67 %
04 Mauricie et Centre-du-Québec	04-409-Batiscan	H	146	31,20 %
02 Saguenay–Lac-Saint-Jean	02-218-Rivière-Éternité	F	147	30,58 %
04 Mauricie et Centre-du-Québec	04-413-Manseau	H	148	30,30 %
10 Nord-du-Québec	10-809-Matagami	F	149	29,70 %
02 Saguenay–Lac-Saint-Jean	02-212-Lac-Bouchette	M	150	29,58 %
02 Saguenay–Lac-Saint-Jean	02-203-Hébertville	H	151	28,86 %
08 Abitibi-Témiscamingue	08-820-Belleterre	F	152	28,84 %
04 Mauricie et Centre-du-Québec	04-416-Plessisville	M	153	28,62 %
08 Abitibi-Témiscamingue	08-812-Parc de La Vérendrye (Nord)	F	154	28,52 %
07 Outaouais	07-710-Gracefield	H	155	28,37 %
10 Nord-du-Québec	10-219-Parc de Chibougamau	F	156	27,42 %
03 Québec	03-343-Saint-Bernard-de-Ile-aux-Coudres	F	157	27,14 %
15 Laurentides	15-642-Ferme-Neuve	H	158	26,49 %
12 Chaudière-Appalaches	12-320-Saint-Pamphile	H	159	26,29 %
04 Mauricie et Centre-du-Québec	04-405-Saint-Paulin	H	160	26,24 %
11 Gaspésie–Îles-de-la-Madeleine	11-110-Grande-Rivière	H	161	25,96 %
12 Chaudière-Appalaches	12-340-Armagh	H	162	25,51 %
03 Québec	03-342-Parc des Laurentides	F	163	25,01 %
05 Estrie	05-509-Richmond	H	164	24,87 %
07 Outaouais	07-713-Parc de La Vérendrye (Sud)	F	165	24,20 %
11 Gaspésie–Îles-de-la-Madeleine	11-113-Carleton	H	166	23,60 %
15 Laurentides	15-623-Grenville	H	167	23,53 %
04 Mauricie et Centre-du-Québec	04-401-La Tuque	F	168	22,76 %
11 Gaspésie–Îles-de-la-Madeleine	11-111-Paspébiac	M	169	22,54 %
11 Gaspésie–Îles-de-la-Madeleine	11-112-New Richmond	H	170	21,51 %
11 Gaspésie–Îles-de-la-Madeleine	11-116-Murdochville	F	171	20,46 %
01 Bas-Saint-Laurent	01-315-Cabano	F	172	19,12 %
02 Saguenay–Lac-Saint-Jean	02-211-Normandin	H	173	17,00 %
09 Côte-Nord	09-912-Blanc-Sablon	F	174	16,11 %
01 Bas-Saint-Laurent	01-119-Sayabec	H	175	15,96 %
09 Côte-Nord	09-904-Manic V	F	176	7,77 %

QUESTION NO 206

Le nombre d'heures de ruptures de services préhospitaliers d'urgence, ventilés par région administrative, par CISSS/CIUSSS et par motifs justifiant la rupture de service.

RÉPONSE NO 206

Les heures sont comptabilisées du 1^{er} avril 2022 au 31 décembre 2022. Les données d'Urgences-Santé ne sont pas disponibles. Les causes des ruptures de services ne sont pas compilées à l'échelle provinciale.

Région	Total d'heures non-livrées
01 – Bas-Saint-Laurent	662
02 – Saguenay–Lac-Saint-Jean	441
03 – Capitale-Nationale	216
04 – Mauricie-et-Centre-du-Québec	1514
05 – Estrie	3 503
07 – Outaouais	1959
08 – Abitibi-Témiscamingue	3 591
09 – Côte-Nord	6 119
10 – Nord-du-Québec	1 091
11 – Gaspésie–Îles-de-la-Madeleine	3 321
12 – Chaudière-Appalaches	152
14 – Lanaudière	3 497
15 – Laurentides	2 408
16 – Montérégie	2 645
Total	31 118

ÉTUDE DES CRÉDITS 2023-2024

MINISTÈRE DE LA SANTÉ ET DES SERVICES SOCIAUX

Réponses aux questions particulières du Deuxième groupe d’opposition

QUESTION NO 207

Le nombre d’ambulances par région et par CISSS / CIUSSS.

RÉPONSE NO 207

Les données sont présentées pour le centre intégré (universitaire) de santé et services sociaux responsable des services préhospitaliers d’urgence dans chaque région sociosanitaire. Pour les régions 06 et 13, il s’agit de la Corporation d’urgences-santé.

Données 2022-2023

Région	Véhicules	Véhicules d’appoint	Total
01 Bas-Saint-Laurent	32	8	40
02 Saguenay-Lac-Saint-Jean	23	8	31
03 Capitale-Nationale	60	8	68
04 Mauricie et Centre-du-Québec	51	11	62
05 Estrie	33	11	44
06 et 13 - Montréal et Laval	201	0	201
07 Outaouais	32	10	42
08 Abitibi-Témiscamingue	21	6	27
09 Côte-Nord	22	9	31
10 Nord-du-Québec	6	1	7
11 Gaspésie-Îles-de-la-Madeleine	28	7	35
12 Chaudière-Appalaches	42	8	50
14 Lanaudière	42	12	54
15 Laurentides	47	12	59
16 Montérégie	111	6	117
Total	751	117	868

ÉTUDE DES CRÉDITS 2023-2024

MINISTÈRE DE LA SANTÉ ET DES SERVICES SOCIAUX

Réponses aux questions particulières du Deuxième groupe d'opposition

QUESTION NO 208

La moyenne des délais de réponse des services préhospitaliers d'urgence, ventilé par service, ventilé par région et par CISSS/CIUSSS.

RÉPONSE NO 208

La présentation des données par entreprise titulaire d'un permis d'exploitation de service ambulancier alourdirait de façon significative le tableau présenté ci-dessous. Pour des informations plus précises sur les performances par permis d'exploitation, nous vous invitons à consulter le tableau de bord ministériel du MSSS (Services préhospitaliers d'urgence) à l'adresse suivante :

<https://app.powerbi.com/view?r=eyJrIjoiOTFmZjc4NzAtMTBkMS00OTE5LWE4YjQtZTIzOTc5NDZjNmZlIiwidCI6IjA2ZTFmZTI4LTVmOGItNDA3NS1iZjZjLWFIMjRiZTFhNzk5MiJ9>

Région	Zone	Priorité d'affectation	Moyenne du temps réponse (MM,CC)
01-Bas-Saint-Laurent	01-101-Rimouski	P0	8,11
		P1	8,27
		P2	40,35
		P3	9,03
		P4	12,46
		P5	51,61
		P6	56,03
		P7	13,26
		P8	63,77
	01-102-Mont-Joli	P0	9,67
		P1	10,62
		P2	24,89
		P3	10,45
		P4	18,99
		P5	39,45
		P6	49,85
		P7	23,31
		P8	68,78
	01-103-Matane	P0	10,78
		P1	11,69
		P2	24,74
		P3	10,68
		P4	16,43

Région	Zone	Priorité d'affectation	Moyenne du temps réponse (MM,CC)
		P5	42,23
		P6	57,28
		P7	16,40
		P8	31,11
	01-115-Amqui	P0	10,33
		P1	10,05
		P2	39,33
		P3	10,17
		P4	14,21
		P5	49,92
		P6	37,00
		P7	16,20
		P8	42,57
	01-119-Sayabec	P0	11,55
		P1	12,49
		P3	12,55
		P4	14,70
		P6	58,00
		P7	14,56
	01-313-Trois-Pistoles	P0	16,50
		P1	16,55
		P2	12,81
		P3	18,81
		P4	24,80
		P5	40,34
		P6	55,68
		P7	30,55
		P8	71,19
	01-314-Lac-des-Aigles	P0	15,50
		P1	21,05
		P3	20,83
		P4	26,65
		P6	137,25
		P7	28,20
		P8	46,75
	01-315-Cabano	P0	10,63
		P1	12,07
		P3	11,95
		P4	17,24
		P5	274,00
		P6	40,67
		P7	23,85
		P8	43,00
	01-316-Rivière-du-Loup	P0	7,95
		P1	8,77
		P2	35,75
		P3	9,37
		P4	14,89
		P5	77,58
		P6	129,28

Région	Zone	Priorité d'affectation	Moyenne du temps réponse (MM,CC)
		P7	17,14
		P8	113,30
	01-317-Saint-Pascal	P0	12,00
		P1	14,40
		P3	15,42
		P4	17,43
		P5	97,67
		P6	53,50
		P7	21,97
	01-318-Rivière-Bleue	P0	18,91
		P1	18,46
		P2	25,73
		P3	22,73
		P4	17,50
		P5	43,84
		P6	60,31
		P7	20,76
		P8	39,00
	01-319-Saint-Cyprien	P0	17,41
		P1	18,38
		P3	19,76
		P4	14,65
		P6	31,67
		P7	19,89
	01-321-La Pocatière	P0	12,38
		P1	13,28
		P2	18,60
		P3	14,75
		P4	18,03
		P5	30,43
		P6	44,61
		P7	22,43
		P8	48,22
	01-341-Notre-Dame du Lac	P0	12,22
		P1	18,05
		P2	20,62
		P3	18,04
		P4	21,74
		P5	40,35
		P6	68,20
		P7	23,00
		P8	118,50
	01-344-Saint-Alexandre	P0	12,22
		P1	13,51
		P3	13,18
		P4	14,83
		P6	114,00
		P7	29,88

Région	Zone	Priorité d'affectation	Moyenne du temps réponse (MM,CC)
02-Saguenay–Lac-Saint-Jean	02-201-Dolbeau	P0	16,53
		P1	13,62
		P2	19,81
		P3	11,89
		P4	18,17
		P5	39,73
		P6	107,75
		P7	31,12
		P8	71,14
	02-202-Roberval	P0	12,02
		P1	9,90
		P2	25,46
		P3	10,97
		P4	18,52
		P5	38,00
		P6	123,71
		P7	36,21
		P8	99,31
	02-203-Hébertville	P0	17,70
		P1	13,75
		P3	15,50
		P4	17,95
		P7	28,50
	02-204-Alma	P0	10,41
		P1	11,43
		P2	34,31
		P3	12,61
		P4	20,01
		P5	52,13
		P6	119,01
		P7	35,49
		P8	86,42
	02-205-206-208-216-Saguenay	P0	9,83
		P1	10,60
		P2	30,69
		P3	12,24
		P4	26,51
		P5	39,44
		P6	108,03
		P7	42,51
		P8	89,65
	02-211-Normandin	P0	19,86
		P1	13,69
		P3	12,16
		P4	19,82
		P7	19,08
	02-212-Lac-Bouchette	P0	14,86
		P1	15,79
		P3	17,47

Région	Zone	Priorité d'affectation	Moyenne du temps réponse (MM,CC)
		P4	21,53
		P7	38,76
	02-218-Rivière-Éternité	P0	23,00
		P1	16,77
		P3	18,70
		P4	20,00
		P7	26,26
03-Capitale-Nationale	03-301-Saint-Siméon	P0	12,80
		P1	21,95
		P3	21,32
		P4	19,33
		P7	25,94
	03-302-La Malbaie	P0	9,86
		P1	15,40
		P2	19,79
		P3	12,40
		P4	22,01
		P5	48,70
		P6	70,46
		P7	33,48
		P8	60,21
	03-303-Baie Saint-Paul	P0	13,31
		P1	13,76
		P2	16,55
		P3	24,78
		P4	26,59
		P5	40,04
		P6	66,49
		P7	28,50
		P8	67,00
	03-304-Ste-Anne-de-Beaupré	P0	11,76
		P1	11,96
		P2	8,77
		P3	12,85
		P4	25,62
		P5	29,89
		P6	57,84
		P7	31,17
		P8	51,00
	03-305 à 309-Québec Métro	P0	10,50
		P1	10,83
		P2	101,66
		P3	14,75
		P4	23,58
		P5	53,19
		P6	114,59
		P7	53,81
		P8	140,17

Région	Zone	Priorité d'affectation	Moyenne du temps réponse (MM,CC)
	03-310-Saint-Raymond	P0	12,70
		P1	15,47
		P2	11,41
		P3	14,58
		P4	20,87
		P5	26,39
		P6	172,86
		P7	35,05
		P8	46,88
	03-311-Saint-Marc-des-Carières	P0	10,43
		P1	16,81
		P2	18,87
		P3	12,78
		P4	16,07
		P5	24,02
		P6	101,00
		P7	42,16
		P8	31,00
	03-312-Donnacona	P0	11,79
		P1	12,03
		P3	15,06
		P4	19,56
		P7	33,23
	03-342-L'Étape	P0	31,33
		P1	35,07
		P3	28,93
		P4	25,00
		P7	27,00
	03-343-Saint-Bernard-de-L'Ile-aux-Coudres	P0	11,83
		P1	15,49
		P3	16,48
		P4	16,42
		P7	22,72
	03-346-Sainte-Catherine-de-la-Jacques-Cartier	P0	15,96
		P1	15,41
		P3	18,38
		P4	25,86
		P7	38,83
04-Mauricie et Centre-du-Québec	04-401-La Tuque	P0	81,59
		P1	41,34
		P2	19,33
		P3	30,29
		P4	43,64
		P5	31,59
		P6	40,79
		P7	59,04

Région	Zone	Priorité d'affectation	Moyenne du temps réponse (MM,CC)
		P8	61,44
	04-402-Saint-Tite	P0	25,22
		P1	16,53
		P3	19,28
		P4	32,54
		P7	60,11
	04-403-Grand-Mère	P0	10,94
		P1	12,07
		P2	11,50
		P3	15,43
		P4	41,67
		P6	540,00
		P7	83,46
	04-404-Shawinigan	P0	9,89
		P1	11,70
		P2	17,22
		P3	14,90
		P4	36,49
		P5	43,96
		P6	59,82
		P7	49,51
		P8	85,61
	04-405-Saint-Paulin	P0	14,14
		P1	17,01
		P3	19,62
		P4	34,00
		P7	43,45
	04-406-Louiseville	P0	11,05
		P1	11,04
		P2	16,63
		P3	13,69
		P4	25,94
		P5	29,76
		P6	30,76
		P7	43,04
		P8	57,94
	04-409-Batiscan	P0	17,31
		P1	17,50
		P3	20,36
		P4	42,60
		P7	45,66
	04-410-Pierreville	P0	21,65
		P1	19,26
		P3	24,76
		P4	33,65
		P7	31,80
	04-411-412-Nicolet-Bécancour	P0	17,25

Région	Zone	Priorité d'affectation	Moyenne du temps réponse (MM,CC)
		P1	18,29
		P2	21,26
		P3	21,04
		P4	48,40
		P5	58,63
		P6	53,00
		P7	92,61
		P8	78,88
	04-413-Manseau	P0	16,63
		P1	18,63
		P2	20,29
		P3	21,95
		P4	44,50
		P5	50,55
		P7	51,15
		P8	1,00
	04-414-Drummondville	P0	11,65
		P1	13,12
		P2	20,78
		P3	18,07
		P4	44,99
		P5	42,51
		P6	93,08
		P7	80,75
		P8	126,50
	04-415-Victoriaville	P0	17,77
		P1	12,72
		P2	17,46
		P3	17,30
		P4	44,08
		P5	58,27
		P6	53,81
		P7	72,10
		P8	114,13
	04-416-Plessisville	P0	10,59
		P1	14,03
		P3	16,03
		P4	38,35
		P7	66,13
	04-478-Trois-Rivières	P0	9,28
		P1	10,86
		P2	17,96
		P3	14,36
		P4	34,58
		P5	38,25
		P6	68,77
		P7	55,76
		P8	89,91

Région	Zone	Priorité d'affectation	Moyenne du temps réponse (MM,CC)
05-Estrie	05-501-Sherbrooke	P0	10,84
		P1	10,41
		P2	13,80
		P3	14,81
		P4	37,67
		P5	75,76
		P6	59,34
		P7	93,03
		P8	137,75
	05-502-Windsor	P0	13,69
		P1	15,48
		P2	14,67
		P3	16,21
		P4	49,40
		P5	26,42
		P7	42,38
	05-503-Val-des-sources	P0	11,93
		P1	15,14
		P2	17,04
		P3	17,26
		P4	38,49
		P5	41,99
		P6	32,24
		P7	48,90
		P8	45,48
	05-504-East-Angus	P0	17,19
		P1	17,76
		P2	43,00
		P3	21,03
		P4	40,40
		P5	22,14
		P7	48,88
	05-505-513-Magog-Eastman	P0	13,05
		P1	14,91
		P2	15,03
		P3	18,53
		P4	62,04
		P5	80,02
		P6	29,40
		P7	106,78
		P8	243,00
	05-506-Stanstead	P0	18,28
		P1	20,13
		P3	20,44
		P4	39,15
		P7	41,89
	05-507-Coaticook	P0	11,95
		P1	16,94
		P2	17,86
		P3	16,95

Région	Zone	Priorité d'affectation	Moyenne du temps réponse (MM,CC)
		P4	42,82
		P5	57,92
		P7	73,02
		P8	8,50
	05-508-La Patrie	P0	29,50
		P1	23,51
		P3	26,62
		P4	40,00
		P7	26,56
	05-509-Richmond	P0	11,21
		P1	13,47
		P3	14,20
		P4	38,85
		P5	14,00
		P7	47,11
	05-510-Weedon	P0	18,63
		P1	20,92
		P3	25,12
		P4	31,17
		P7	75,75
	05-511-Lac-Mégantic	P0	17,81
		P1	17,54
		P2	19,70
		P3	18,85
		P4	37,88
		P5	40,82
		P6	36,29
		P7	50,61
		P8	67,46
	05-512-Valcourt	P0	18,29
		P1	19,09
		P3	22,28
		P4	29,03
		P5	40,67
		P7	38,27
	05-514-Lambton	P0	18,39
		P1	20,81
		P3	21,61
		P4	27,79
		P7	43,80
06-Montréal	06-600-604-Montréal-Laval	P0	12,83
		P1	14,08
		P2	13,57
		P3	25,30
		P4	83,79
		P5	19,48
		P6	23,52

Région	Zone	Priorité d'affectation	Moyenne du temps réponse (MM,CC)
		P7	102,84
		P8	19,64
07-Outaouais	07-701-Fort-Coulonge	P0	21,09
		P1	24,38
		P2	13,60
		P3	27,61
		P4	31,10
		P5	30,63
		P6	30,88
		P7	38,96
		P8	39,00
	07-702-Shawville	P0	16,55
		P1	18,15
		P2	17,35
		P3	22,97
		P4	39,61
		P5	33,56
		P6	26,92
		P7	40,21
		P8	50,04
	07-703-705-706-707-Gatineau Métro	P0	10,12
		P1	11,52
		P2	11,19
		P3	16,68
		P4	36,48
		P5	48,35
		P6	50,91
		P7	50,65
		P8	96,53
	07-704-Masham	P0	21,32
		P1	23,18
		P2	19,03
		P3	27,32
		P4	31,50
		P5	49,53
		P6	40,40
		P7	43,42
		P8	62,88
	07-708-Papineauville	P0	16,69
		P1	16,54
		P2	21,00
		P3	20,01
		P4	27,88
		P6	61,17
		P7	35,89
		P8	93,00
	07-709-Saint-André-Avellin	P0	18,00
		P1	18,91
		P2	12,14

Région	Zone	Priorité d'affectation	Moyenne du temps réponse (MM,CC)
		P3	21,13
		P4	34,12
		P5	29,86
		P6	78,73
		P7	43,52
		P8	29,91
	07-710-Gracefield	P0	27,57
		P1	22,91
		P3	28,43
		P4	51,48
		P6	76,20
		P7	70,00
	07-711-Notre-Dame-du-Laus	P0	32,89
		P1	30,92
		P3	30,62
		P4	49,75
		P6	48,00
		P7	50,19
	07-712-Maniwaki	P0	14,94
		P1	15,47
		P2	14,31
		P3	18,26
		P4	34,78
		P5	47,47
		P6	20,86
		P7	43,11
		P8	109,21
	07-713-Parc de La Vérendrye (Sud)	P0	28,78
		P1	31,19
		P3	43,15
		P4	50,75
		P7	40,80
08-Abitibi-Témiscamingue	08-801-Témiscaming	P0	27,67
		P1	18,58
		P2	18,16
		P3	21,65
		P4	21,88
		P5	20,56
		P6	23,55
		P7	18,08
		P8	21,67
	08-802-Ville-Marie	P0	17,84
		P1	19,21
		P2	23,42
		P3	19,93
		P4	20,92
		P5	24,73
		P6	22,44

Région	Zone	Priorité d'affectation	Moyenne du temps réponse (MM,CC)
		P7	29,63
		P8	14,00
	08-803-Rouyn-Noranda	P0	8,95
		P1	10,48
		P2	17,19
		P3	11,04
		P4	17,94
		P5	12,23
		P6	12,48
		P7	22,87
		P8	13,78
	08-804-La Sarre	P0	15,49
		P1	17,21
		P2	22,57
		P3	17,57
		P4	24,18
		P5	25,96
		P6	24,96
		P7	29,88
		P8	11,10
	08-805-Amos	P0	16,14
		P1	17,81
		P2	24,09
		P3	18,86
		P4	26,28
		P5	25,87
		P6	29,20
		P7	25,46
		P8	21,77
	08-806-Val-d'Or	P0	9,76
		P1	11,02
		P2	11,03
		P3	13,06
		P4	18,21
		P5	12,48
		P6	10,28
		P7	18,26
		P8	11,75
	08-807-Senneterre	P0	15,52
		P1	19,04
		P2	16,76
		P3	16,92
		P4	21,10
		P5	20,63
		P6	26,50
		P7	21,21
		P8	16,10
	08-810-Malartic	P0	19,56
		P1	19,57
		P2	33,33

Région	Zone	Priorité d'affectation	Moyenne du temps réponse (MM,CC)
		P3	19,74
		P4	17,73
		P5	25,87
		P6	26,75
		P7	21,44
		P8	19,50
	08-811-Notre-Dame du Nord	P0	17,05
		P1	22,24
		P3	20,08
		P4	22,55
		P7	22,61
	08-812-Parc de La Vérendrye (Nord)	P0	41,50
		P1	27,26
		P3	29,91
		P4	25,55
		P7	33,93
	08-813-Cadillac	P0	29,87
		P1	26,74
		P3	22,65
		P4	24,00
		P7	31,00
	08-814-Barraute	P0	15,20
		P1	19,41
		P3	19,25
		P4	17,76
		P7	26,77
		P8	28,00
	08-820-Belleterre	P0	30,29
		P1	33,87
		P3	31,94
		P4	37,13
		P7	35,68
09-Côte-Nord	09-900-Sacré-Coeur	P0	15,50
		P1	16,80
		P3	19,42
		P4	21,27
		P7	16,42
		P8	215,00
	09-901-Les Escoumins	P0	19,36
		P1	19,90
		P2	21,60
		P3	21,28
		P4	27,85
		P5	58,33
		P6	61,35
		P7	34,14
		P8	119,82

Région	Zone	Priorité d'affectation	Moyenne du temps réponse (MM,CC)
	09-902-Forestville	P0	21,95
		P1	17,55
		P2	22,95
		P3	18,06
		P4	29,09
		P5	51,69
		P6	81,89
		P7	34,09
		P8	38,04
	09-903-Baie-Comeau	P0	11,92
		P1	12,12
		P2	30,62
		P3	13,26
		P4	15,39
		P5	68,03
		P6	77,30
		P7	21,03
		P8	59,03
	09-904-Manic V	P0	133,00
		P1	64,75
		P3	51,75
		P4	0,00
	09-905-Baie-Trinité	P0	23,40
		P1	17,81
		P3	49,15
		P4	21,22
		P6	77,00
		P7	30,54
	09-906-Port-Cartier	P0	12,33
		P1	13,98
		P2	11,28
		P3	12,89
		P4	19,40
		P5	34,31
		P6	50,47
		P7	24,34
		P8	54,75
	09-907-Sept-Îles	P0	10,06
		P1	8,78
		P2	60,70
		P3	10,09
		P4	15,32
		P5	54,85
		P6	58,61
		P7	20,29
		P8	47,40
	09-909-Havre Saint-Pierre	P0	20,71
		P1	33,40

Région	Zone	Priorité d'affectation	Moyenne du temps réponse (MM,CC)
		P2	35,98
		P3	35,97
		P4	38,81
		P5	73,23
		P6	66,43
		P7	47,40
		P8	29,33
	09-912-Blanc-Sablon	P1	70,50
		P2	58,00
		P3	69,00
		P4	35,91
		P5	61,40
		P6	58,29
		P7	19,83
		P8	3,00
	09-914-Fermont	P0	38,63
		P1	30,08
		P2	57,67
		P3	25,11
		P4	12,00
		P5	52,43
		P6	42,69
		P7	31,67
		P8	139,00
	09-915-Schefferville	P0	8,00
		P3	19,00
		P5	88,76
		P7	20,66
10-Nord-du-Québec	10-213-Chibougamau-Chapais	P0	31,17
		P1	25,24
		P2	47,48
		P3	21,82
		P4	32,00
		P5	49,31
		P6	114,38
		P7	47,53
		P8	114,68
	10-219-Parc de Chibougamau	P1	134,06
		P3	114,75
		P4	126,10
		P7	158,29
	10-808-Lebel sur Quévillon	P0	17,55
		P1	22,95
		P2	19,38
		P3	25,37
		P4	27,00
		P5	28,00
		P6	28,67

Région	Zone	Priorité d'affectation	Moyenne du temps réponse (MM,CC)
		P7	27,45
		P8	22,00
	10-809-Matagami	P0	21,88
		P1	40,68
		P2	16,17
		P3	38,64
		P4	53,25
		P5	21,65
		P6	26,00
		P7	76,00
		P8	29,00
11-Gaspésie–Îles-de-la-Madeleine	11-104-Sainte-Anne-des-Monts	P0	13,35
		P1	14,46
		P2	31,91
		P3	14,03
		P4	18,11
		P5	60,00
		P6	74,15
		P7	18,89
		P8	46,28
	11-105-Grande-Vallée	P0	20,40
		P1	18,54
		P2	14,33
		P3	18,54
		P4	25,68
		P5	44,88
		P6	19,00
		P7	32,23
		P8	29,60
	11-106-Mont-Louis	P0	19,14
		P1	17,12
		P3	16,32
		P4	19,18
		P7	15,71
	11-107-Percé	P0	18,33
		P1	24,40
		P3	21,69
		P4	25,06
		P7	32,17
	11-108-109-Gaspé	P0	12,27
		P1	12,97
		P2	78,85
		P3	13,34
		P4	17,17
		P5	109,29
		P6	101,18
		P7	22,50
		P8	89,00

Région	Zone	Priorité d'affectation	Moyenne du temps réponse (MM,CC)
	11-110-Grande-Rivière	P0	11,16
		P1	9,95
		P2	56,44
		P3	11,02
		P4	15,72
		P5	84,88
		P6	51,17
		P7	19,22
		P8	45,16
	11-111-Paspébiac	P0	9,23
		P1	9,56
		P2	14,21
		P3	11,89
		P4	14,83
		P5	40,22
		P6	88,19
		P7	20,29
		P8	48,75
	11-112-New Richmond	P0	10,06
		P1	10,75
		P3	9,73
		P4	15,72
		P6	743,73
		P7	16,92
	11-113-Carleton	P0	11,00
		P1	9,51
		P2	24,00
		P3	9,32
		P4	16,74
		P5	60,33
		P6	75,81
		P7	15,52
		P8	56,75
	11-114-Saint-Alexis	P0	13,50
		P1	15,84
		P3	19,00
		P4	21,17
		P5	43,00
		P6	50,00
		P7	18,27
		P8	8,00
	11-116-Murdochville	P0	9,38
		P1	17,72
		P2	11,67
		P3	11,13
		P4	11,67
		P5	19,82
		P7	12,75
		P8	26,14

Région	Zone	Priorité d'affectation	Moyenne du temps réponse (MM,CC)
	11-117-Pointe-à-la-Croix	P0	35,20
		P1	13,97
		P2	20,20
		P3	14,22
		P4	20,70
		P5	87,83
		P6	65,93
		P7	21,21
		P8	54,98
	11-118-Cap-aux-Meules	P0	73,03
		P1	33,77
		P2	119,63
		P3	60,09
		P4	52,94
		P5	100,85
		P6	114,74
		P7	52,36
		P8	146,12
12-Chaudière-Appalaches	12-320-Saint-Pamphile	P0	24,65
		P1	17,92
		P2	6,00
		P3	20,67
		P4	27,70
		P7	48,66
	12-322-Saint-Fabien	P0	18,57
		P1	20,09
		P3	24,04
		P4	34,67
		P7	52,92
	12-323-Saint-Jean-Port-Joli	P0	16,78
		P1	16,86
		P3	18,37
		P4	30,15
		P7	30,98
	12-324-Montmagny	P0	9,38
		P1	11,90
		P2	24,34
		P3	13,41
		P4	20,64
		P5	50,39
		P6	67,57
		P7	41,16
		P8	99,18
	12-325-Saint-Charles	P0	14,01
		P1	15,66
		P3	18,86
		P4	28,18

Région	Zone	Priorité d'affectation	Moyenne du temps réponse (MM,CC)
		P7	49,89
	12-326-Lévis	P0	10,97
		P1	10,19
		P2	17,88
		P3	14,02
		P4	26,05
		P5	40,92
		P6	54,93
		P7	34,32
		P8	98,37
	12-327-Sainte-Marie	P0	12,60
		P1	12,84
		P3	14,90
		P4	33,50
		P7	65,82
	12-328-Lac-Etchemin	P0	11,54
		P1	14,66
		P3	17,32
		P4	36,45
		P7	63,42
	12-329-Sainte-Claire	P0	16,05
		P1	17,20
		P3	18,59
		P4	33,17
		P7	60,06
	12-330-Lotbinière	P0	15,81
		P1	18,74
		P3	20,43
		P4	44,57
		P7	60,54
	12-331-Saint-Sylvestre	P0	15,41
		P1	18,57
		P3	22,10
		P4	30,00
		P7	36,03
	12-332-Thetford Mines	P0	10,15
		P1	9,77
		P2	20,59
		P3	11,80
		P4	28,14
		P5	48,12
		P6	65,63
		P7	47,55
		P8	95,66
	12-333-Disraeli	P0	12,98
		P1	15,94
		P3	17,61

Région	Zone	Priorité d'affectation	Moyenne du temps réponse (MM,CC)
		P4	33,75
		P7	46,58
	12-334-La Guadeloupe	P0	12,54
		P1	14,72
		P3	16,28
		P4	24,12
		P7	36,13
	12-335-Saint-Gédéon	P0	12,44
		P1	17,57
		P3	21,20
		P4	22,30
		P7	36,17
	12-336-Saint-Georges	P0	10,87
		P1	11,69
		P2	16,31
		P3	14,92
		P4	32,49
		P5	45,81
		P6	71,98
		P7	48,02
		P8	112,08
	12-337-Beauceville	P0	12,58
		P1	13,72
		P2	15,00
		P3	15,53
		P4	24,56
		P6	10,00
		P7	42,20
		P8	61,00
	12-339-Saint-Flavien	P0	10,66
		P1	13,24
		P3	16,47
		P4	30,69
		P7	42,38
		P8	38,00
	12-340-Armagh	P0	15,33
		P1	18,76
		P3	20,87
		P4	44,68
		P7	59,80
14-Lanaudière	14-625-Terrebonne	P0	11,08
		P1	12,03
		P2	16,74
		P3	17,73
		P4	39,87
		P5	35,39
		P6	24,26

Région	Zone	Priorité d'affectation	Moyenne du temps réponse (MM,CC)
		P7	65,97
		P8	70,94
	14-631-Saint-Donat	P0	20,45
		P1	22,34
		P2	18,34
		P3	23,21
		P4	38,35
		P5	20,00
		P6	10,00
		P7	63,43
	14-633-Ville-des-Laurentides	P0	17,57
		P1	18,56
		P3	25,34
		P4	58,73
		P7	128,34
	14-634-Repentigny	P0	11,08
		P1	12,70
		P2	29,00
		P3	16,99
		P4	39,05
		P7	50,27
		P8	18,00
	14-635-Berthierville	P0	14,22
		P1	14,65
		P3	19,19
		P4	60,92
		P7	102,93
	14-636-Joliette	P0	10,45
		P1	11,71
		P2	13,44
		P3	15,70
		P4	49,73
		P5	40,06
		P6	49,17
		P7	86,56
		P8	91,36
	14-637-Rawdon	P0	15,60
		P1	18,24
		P3	23,89
		P4	53,69
		P7	108,03
	14-638-Saint-Gabriel de Brandon	P0	17,00
		P1	17,69
		P3	22,04
		P4	46,29
		P7	95,18
	14-639-Saint-Jean-de-Matha	P0	17,85

Région	Zone	Priorité d'affectation	Moyenne du temps réponse (MM,CC)
		P1	18,64
		P3	25,87
		P4	56,41
		P7	98,23
	14-640-Saint-Michel-des-Saints	P0	31,95
		P1	26,26
		P2	15,80
		P3	26,48
		P4	24,58
		P5	28,67
		P7	32,07
15-Laurentides	15-620-Saint-Eustache	P0	10,04
		P1	11,03
		P2	12,45
		P3	16,31
		P4	55,38
		P5	46,32
		P6	25,78
		P7	105,54
		P8	113,11
	15-621-1-Kanesatake	P0	13,75
		P1	16,52
		P3	20,77
		P4	26,00
		P7	54,50
	15-621-2-Oka	P0	13,09
		P1	14,29
		P3	18,17
		P4	56,53
		P7	74,48
	15-622-Lachute	P0	13,11
		P1	14,40
		P2	14,08
		P3	18,50
		P4	59,20
		P5	45,17
		P6	28,52
		P7	111,64
		P8	104,32
	15-623-Grenville	P0	15,53
		P1	16,28
		P2	17,62
		P3	21,19
		P4	52,35
		P5	50,13
		P6	34,11
		P7	71,90
		P8	93,72

Région	Zone	Priorité d'affectation	Moyenne du temps réponse (MM,CC)
	15-624-Sainte-Thérèse	P0	11,34
		P1	12,51
		P2	12,00
		P3	18,86
		P4	55,89
		P7	121,77
	15-626-Saint-Jérôme	P0	11,52
		P1	12,69
		P2	14,26
		P3	18,23
		P4	49,30
		P5	36,42
		P6	16,83
		P7	85,06
		P8	75,69
	15-627-Mirabel	P0	13,83
		P1	14,67
		P3	21,20
		P4	53,75
		P7	87,16
	15-628-Sainte-Adèle	P0	13,20
		P1	14,56
		P3	18,45
		P4	53,89
		P5	82,00
		P6	60,00
		P7	83,31
	15-629-Sainte-Agathe-des-Monts	P0	12,47
		P1	13,33
		P2	14,81
		P3	17,46
		P4	47,08
		P5	40,12
		P6	20,07
		P7	82,77
		P8	86,88
	15-630-Saint-Jovite	P0	14,50
		P1	16,53
		P3	20,72
		P4	51,75
		P5	14,00
		P7	80,81
	15-632-Labelle	P0	19,25
		P1	20,79
		P2	17,00
		P3	24,92
		P4	43,00
		P7	56,90

Région	Zone	Priorité d'affectation	Moyenne du temps réponse (MM,CC)
	15-641-L'Annonciation	P0	17,49
		P1	17,15
		P2	18,02
		P3	18,50
		P4	42,29
		P5	22,86
		P6	54,00
		P7	59,39
		P8	36,79
	15-642-Ferme-Neuve	P0	29,91
		P1	19,54
		P3	19,71
		P4	41,11
		P7	67,51
	15-643-Mont-Laurier	P0	11,66
		P1	12,25
		P2	19,39
		P3	14,18
		P4	39,41
		P5	35,34
		P6	32,99
		P7	51,49
		P8	56,72
16-Montréal	16-660-661-Rigaud-Dorion	P0	13,44
		P1	15,45
		P3	23,27
		P4	73,86
		P6	87,27
		P7	94,41
		P8	137,20
	16-662-Valleyfield	P0	9,88
		P1	12,31
		P2	17,76
		P3	18,29
		P4	52,93
		P5	71,02
		P6	148,71
		P7	77,70
		P8	122,75
	16-663-Huntingdon	P0	16,81
		P1	17,98
		P3	22,57
		P4	40,09
		P6	39,50
		P7	43,95
	16-664-Ormstown	P0	14,75
		P1	18,19

Région	Zone	Priorité d'affectation	Moyenne du temps réponse (MM,CC)
		P2	17,72
		P3	25,13
		P4	53,10
		P5	51,70
		P6	74,73
		P7	77,32
		P8	126,70
	16-665-1-Kahnawake	P1	16,37
		P3	9,25
		P4	9,68
		P5	6,67
		P6	5,33
		P7	15,19
		P8	6,67
	16-665-2-Châteauguay	P0	12,03
		P1	12,59
		P2	14,37
		P3	18,69
		P4	61,37
		P5	75,30
		P6	69,76
		P7	68,63
		P8	127,47
	16-666-La Prairie	P0	12,20
		P1	14,14
		P3	22,14
		P4	79,67
		P6	102,47
		P7	103,71
		P8	227,17
	16-667-Lacolle	P0	16,76
		P1	17,30
		P3	22,86
		P4	56,23
		P6	58,92
		P7	58,84
	16-668-677-Saint-Jean-sur-le-Richelieu-Chambly	P0	10,33
		P1	11,86
		P2	16,93
		P3	18,84
		P4	46,75
		P5	49,45
		P6	63,12
		P7	61,44
		P8	85,73
	16-669 à 672-Longueuil métro	P0	9,87
		P1	11,60
		P2	16,23
		P3	19,61

Région	Zone	Priorité d'affectation	Moyenne du temps réponse (MM,CC)
		P4	43,61
		P5	57,99
		P6	91,92
		P7	57,73
		P8	149,11
	16-673-674-Varennnes-Beloeil	P0	12,83
		P1	14,29
		P3	21,24
		P4	54,79
		P6	52,26
		P7	75,43
		P8	125,73
	16-675-Sorel	P0	14,09
		P1	16,63
		P2	16,68
		P3	23,08
		P4	85,84
		P5	79,20
		P6	109,71
		P7	97,47
		P8	137,78
	16-676-Saint-Hyacinthe	P0	10,83
		P1	12,99
		P2	19,21
		P3	20,20
		P4	64,70
		P5	109,22
		P6	128,32
		P7	91,43
		P8	120,99
	16-678-Acton Vale	P0	14,59
		P1	14,76
		P3	19,97
		P4	53,35
		P6	55,78
		P7	66,03
		P8	362,00
	16-679-Granby	P0	9,29
		P1	11,38
		P2	21,04
		P3	17,18
		P4	55,01
		P5	91,51
		P6	69,67
		P7	77,24
		P8	94,98
	16-681-Waterloo	P0	12,92
		P1	15,00
		P3	22,19
		P4	65,95

Région	Zone	Priorité d'affectation	Moyenne du temps réponse (MM,CC)
		P6	66,33
		P7	67,49
		P8	94,50
	16-683-Cowansville	P0	12,17
		P1	14,14
		P2	21,19
		P3	20,84
		P4	54,13
		P5	96,36
		P6	69,08
		P7	75,78
		P8	103,44
	16-684-Farnham	P0	11,25
		P1	13,24
		P3	18,57
		P4	58,15
		P6	88,33
		P7	66,91
		P8	98,50
	16-685-Bedford	P0	18,34
		P1	18,58
		P3	22,51
		P4	32,96
		P6	64,40
		P7	55,55
Récapitulatif général	25,12		

ÉTUDE DES CRÉDITS 2023-2024

MINISTÈRE DE LA SANTÉ ET DES SERVICES SOCIAUX

Réponses aux questions particulières du Deuxième groupe d’opposition

QUESTION NO 209

Total des dépenses pour les services préhospitaliers d’urgence, ventilé par région et par CISSS/CIUSSS. Préciser :

- a. Le nombre de postes et les types de postes ;
- b. Le nombre de déplacements d’un établissement à un autre, de transports et de détournements ;
- c. Le nombre d’appels reçus (répartition entre urgents et non urgents)
- d. Le nombre d’unités d’ambulances ;
- e. La moyenne des délais de réponse, selon la priorité d’appel, par région et au total;
- f. Nombre de véhicules redirigés en raison du débordement d’une urgence;
- g. Le nombre de véhicules d’urgences ayant eu à intervenir dans des territoires autres que le territoire qui leur a été assigné.

RÉPONSE NO 209

- a. Le nombre de postes et les types de postes ;
- La réponse à cette question est disponible à la question n° 202 des questions particulières du Deuxième groupe d’opposition
- b. Le nombre de déplacements d’un établissement à un autre, de transports et de détournements ;

Nombre d’affectations interétablissements par région

Régions	P2	P5	P6	P8	Total interétablissement
01-Bas-Saint-Laurent	812	1 585	886	417	3 700
02-Saguenay–Lac-Saint-Jean	680	920	673	955	3 228
03-Capitale-Nationale	3 882	3 307	1 529	1 269	9 987
04-Mauricie et Centre-du-Québec	1 519	1 542	755	704	4 520
05-Estrie	1 424	2 141	105	266	3 936
06-Montréal	3 176	9 900	4 704	7 877	25 657
07-Outaouais	1 033	1 441	734	867	4 075
08-Abitibi-Témiscamingue	318	1 664	785	937	3 705
09-Côte-Nord	272	1 818	1 029	474	3 593
10-Nord-du-Québec	100	140	204	67	511
11-Gaspésie–Îles-de-la-Madeleine	366	1 494	715	599	3 175
12-Chaudière-Appalaches	835	988	236	223	2 282
13-Laval	316	126	325	316	1 083
14-Lanaudière	1 180	288	535	373	2 376
15-Laurentides	1 534	1 273	1 102	670	4 579
16-Montérégie	3 327	2 458	1 795	1 596	9 176

Note : Le nombre de détournements n’est pas une donnée disponible au MSSS

c. Le nombre d’appels reçus (répartition entre urgents et non urgents)

	Affectations Population						Affectations Réseau					
Région	P0	P1	P3	P4	P7	Total Pop	P2	P5	P6	P8	Total Réseau	Total Province
01-Bas-Saint-Laurent	1 332	7 941	8 662	1 220	3 173	22 328	850	1 620	919	433	3 822	26 149
02-Saguenay–Lac-Saint-Jean	861	9 911	10 614	1 741	4 123	27 250	684	922	681	958	3 245	30 495
03-Capitale-Nationale	4 347	23 641	31 836	5 342	10 578	75 744	3 904	3 320	1 538	1 279	10 041	85 785
04-Mauricie et Centre-du-Québec	2 451	18 033	24 443	2 857	7 104	54 888	1 593	1 576	780	724	4 673	59 561
05-Estrie	1 884	12 045	12 090	1 701	2 022	29 742	1 475	2 223	110	275	4 083	33 825
06-Montréal	18 308	94 320	115 314	12 128	23 292	263 361	3 708	11 563	5 761	9 588	30 620	293 981
07-Outaouais	1 971	14 666	12 204	2 343	5 409	36 593	1 075	1 518	865	962	4 420	41 013
08-Abitibi-Témiscamingue	1 039	5 678	5 046	794	1 843	14 400	328	1 702	804	952	3 785	18 185
09-Côte-Nord	773	3 561	3 931	575	1 912	10 752	280	1 862	1 168	504	3 814	14 566
10-Nord-du-Québec	35	494	445	84	173	1 230	101	140	210	67	518	1 748
11-Gaspésie–Îles-de-la-Madeleine	871	4 424	4 508	738	1 894	12 434	392	1 562	779	660	3 392	15 826
12-Chaudière-Appalaches	4 602	15 017	14 904	1 895	4 614	41 032	852	1 005	241	231	2 329	43 361
14-Lanaudière	2 511	19 581	20 694	2 401	5 461	50 647	1 381	338	642	454	2 815	53 462
15-Laurentides	2 987	21 684	22 772	1 975	4 397	53 815	1 811	1 497	1 255	777	5 340	59 155
16-Montérégie	7 103	51 734	56 955	4 898	12 108	132 797	3 449	2 562	1 895	1 797	9 703	142 500
Total	51 075	302 728	344 416	40 691	88 102	827 012	21 883	33 409	17 647	19 661	92 599	919 611

- d. Le nombre d’unités d’ambulances ;
- La réponse à cette question est disponible à la question n° 207 des questions particulières du Deuxième groupe d’opposition.
- e. La moyenne des délais de réponse, selon la priorité d’appel, par région et au total ;
- La réponse à cette question est disponible à la question n° 208 des questions particulières du Deuxième groupe d’opposition.
- f. Nombre de véhicules redirigés en raison du débordement d’une urgence ;
- Cette donnée n’est pas disponible au MSSS.
- g. Le nombre de véhicules d’urgences ayant eu à intervenir dans des territoires autres que le territoire qui leur a été assigné.
- La réponse à cette question se retrouve en Annexe.

Transports faits par des ressources provenant d'une autre zone
Année 2021-2022

Provenance du véhicule Zone de prise en charge	01-101-Rimouski	01-102-Mont-Joli	01-103-Matane	01-115-Amqui	01-119-Sayabec	01-313-Trois-Pistoles	01-314-Lac-des-Aigles	01-315-Cabano	01-316-Rivière-du-Loup	01-317-Saint-Pascal
01-101-Rimouski	2742	844	30	86	5	1116			11	
01-102-Mont-Joli	41	1503	5	634	2	14				
01-103-Matane	3	14	2578	42	4					
01-115-Amqui	5	9	9	1441	233					
01-119-Sayabec		9	4	361	23					
01-313-Trois-Pistoles	1096	4				3		1	47	
01-314-Lac-des-Aigles	268	2				4		9		
01-315-Cabano	10							414	5	
01-316-Rivière-du-Loup	53							7	3208	
01-317-Saint-Pascal				1	1				2	702
01-318-Rivière-Bleue								18	1	
01-319-Saint-Cyprien	314							29	10	
01-321-La Pocatière									6	20
01-341-Notre-Dame du Lac	44							118	3	
01-344-Saint-Alexandre									16	1
02-201-Dolbeau										
02-202-Roberval										
02-203-Hébertville										
02-204-Alma										
02-205-206-208-216-Saguenay										
02-211-Normandin										
02-212-Lac-Bouchette										
02-218-Rivière-Éternité										
03-301-Saint-Siméon										
03-302-La Malbaie										
03-303-Baie Saint-Paul										
03-304-Ste-Anne-de-Beaupré										
03-305 à 309-Québec Métro	5	3		2					8	
03-310-Saint-Raymond										
03-311-Saint-Marc-des-Carrières										
03-312-Donnacona										
03-342-L'Étape										
03-343-Saint-Bernard-de-L'Ile-aux-Coudres										
03-346-Sainte-Catherine-de-la-Jacques-Cartier										
04-401-La Tuque										
04-402-Saint-Tite										
04-403-Grand-Mère										
04-404-Shawinigan										
04-405-Saint-Paulin										
04-406-Louiseville										
04-409-Batiscan										
04-410-Pierreville										
04-411-412-Nicolet-Bécancour										
04-413-Manseau										

<i>Provenance du véhicule</i> <i>Zone de prise en charge</i>	<i>01-101-Rimouski</i>	<i>01-102-Mont-Joli</i>	<i>01-103-Matane</i>	<i>01-115-Amqui</i>	<i>01-119-Sayabec</i>	<i>01-313-Trois-Pistoles</i>	01-314-Lac-des-Aigles	<i>01-315-Cabano</i>	<i>01-316-Rivière-du-Loup</i>	<i>01-317-Saint-Pascal</i>
04-414-Drummondville										
04-415-Victoriaville										
04-416-Plessisville										
04-478-Trois-Rivières										
05-501-Sherbrooke										
05-502-Windsor										
05-503-Val-des-sources										
05-504-East-Angus										
05-505-513-Magog-Eastman										
05-506-Stanstead										
05-507-Coaticook										
05-508-La Patrie										
05-509-Richmond										
05-510-Weedon										
05-511-Lac-Mégantic										
05-512-Valcourt										
05-514-Lambton										
06-600-604-Montréal-Laval										
07-701-Fort-Coulonge										
07-702-Shawville										
07-703-705-706-707-Gatineau Métro										
07-704-Masham										
07-708-Papineauville										
07-709-Saint-André-Avellin										
07-710-Gracefield										
07-711-Notre-Dame-du-Laus										
07-712-Maniwaki										
07-713-Parc de La Vérendrye (Sud)										
08-801-Témiscaming										
08-802-Ville-Marie										
08-803-Rouyn-Noranda										
08-804-La Sarre										
08-805-Amos										
08-806-Val-d'Or										
08-807-Senneterre										
08-810-Malartic										
08-811-Notre-Dame du Nord										
08-812-Parc de La Vérendrye (Nord)										
08-813-Cadillac										
08-814-Barraute										
08-820-Belleterre										
09-900-Sacré-Coeur										
09-901-Les Escoumins										
09-902-Forestville										
09-903-Baie-Comeau		1								
09-904-Manic V										
09-905-Baie-Trinité										

<i>Provenance du véhicule</i> <i>Zone de prise en charge</i>	<i>01-101-Rimouski</i>	<i>01-102-Mont-Joli</i>	<i>01-103-Matane</i>	<i>01-115-Amqui</i>	<i>01-119-Sayabec</i>	<i>01-313-Trois-Pistoles</i>	01-314-Lac-des-Aigles	<i>01-315-Cabano</i>	<i>01-316-Rivière-du-Loup</i>	<i>01-317-Saint-Pascal</i>
09-906-Port-Cartier										
09-907-Sept-Îles				1						
09-909-Havre Saint-Pierre										
09-912-Blanc-Sablon										
09-914-Fermont										
09-915-Schefferville										
10-213-Chibougamau-Chapais										
10-219-Parc de Chibougamau										
10-808-Lebel sur Quévillon										
10-809-Matagami										
11-104-Sainte-Anne-des-Monts	3	3	6	1		1				
11-105-Grande-Vallée										
11-106-Mont-Louis				1						
11-107-Percé										
11-108-109-Gaspé										
11-110-Grande-Rivière										
11-111-Paspébiac										
11-112-New Richmond										
11-113-Carleton										
11-114-Saint-Alexis		2								
11-116-Murdochville										
11-117-Pointe-à-la-Croix		8								
11-118-Cap-aux-Meules										
12-320-Saint-Pamphile										
12-322-Saint-Fabien										
12-323-Saint-Jean-Port-Joli									1	
12-324-Montmagny										
12-325-Saint-Charles										
12-326-Lévis	2								1	
12-327-Sainte-Marie										
12-328-Lac-Etchemin										
12-329-Sainte-Claire										
12-330-Lotbinière										
12-331-Saint-Sylvestre										
12-332-Thetford Mines										
12-333-Disraeli										
12-334-La Guadeloupe										
12-335-Saint-Gédéon										
12-336-Saint-Georges										
12-337-Beauceville										
12-339-Saint-Flavien										
12-340-Armagh										
14-625-Terrebonne										
14-631-Saint-Donat										
14-633-Ville-des-Laurentides										
14-634-Repentigny										
14-635-Berthierville										

<i>Provenance du véhicule</i> <i>Zone de prise en charge</i>	<i>01-101-Rimouski</i>	<i>01-102-Mont-Joli</i>	<i>01-103-Matane</i>	<i>01-115-Amqui</i>	<i>01-119-Sayabec</i>	<i>01-313-Trois-Pistoles</i>	01-314-Lac-des-Aigles	<i>01-315-Cabano</i>	<i>01-316-Rivière-du-Loup</i>	<i>01-317-Saint-Pascal</i>
14-636-Joliette										
14-637-Rawdon										
14-638-Saint-Gabriel de Brandon										
14-639-Saint-Jean-de-Matha										
14-640-Saint-Michel-des-Saints										
15-620-Saint-Eustache										
15-621-1-Kanesatake										
15-621-2-Oka										
15-622-Lachute										
15-623-Grenville										
15-624-Sainte-Thérèse										
15-626-Saint-Jérôme										
15-627-Mirabel										
15-628-Sainte-Adèle										
15-629-Sainte-Agathe-des-Monts										
15-630-Saint-Jovite										
15-632-Labelle										
15-641-L'Annonciation										
15-642-Ferme-Neuve										
15-643-Mont-Laurier										
16-660-661-Rigaud-Dorion										
16-662-Valleyfield										
16-663-Huntingdon										
16-664-Ormstown										
16-665-2-Châteauguay										
16-666-La Prairie										
16-667-Lacolle										
16-668-677-Saint-Jean-sur-le-Richelieu-Chambly										
16-669 à 672-Longueuil métro										
16-673-674-Varennes-Beloeil										
16-675-Sorel										
16-676-Saint-Hyacinthe										
16-678-Acton Vale										
16-679-Granby										
16-681-Waterloo										
16-683-Cowansville										
16-684-Farnham										
16-685-Bedford										
Total	4586	2402	2632	2570	268	1138		596	3319	723

Note :

Aucun véhicule n'a été associé aux zones identifiées

Transports effectués par les ressources de la zone dans leur zone.

Transports faits par des ressources provenant
Année 2021-2022

Provenance du véhicule Zone de prise en charge	01-318-Rivière-Bleue	01-319-Saint-Cyprien	01-321-La Pocatière	01-341-Notre-Dame du Lac	01-344-Saint-Alexandre	02-201-Dolbeau	02-202-Roberval	02-203-Hébertville	02-204-Alma	02-205-206-208-216-Saguenay
01-101-Rimouski		406		1						
01-102-Mont-Joli		7								
01-103-Matane		1								
01-115-Amqui		1								
01-119-Sayabec										
01-313-Trois-Pistoles		119								
01-314-Lac-des-Aigles		18		5						
01-315-Cabano	4			143						
01-316-Rivière-du-Loup	1	6	8	8	40					
01-317-Saint-Pascal			57	4	21					
01-318-Rivière-Bleue	420			13	16					
01-319-Saint-Cyprien		1		8						
01-321-La Pocatière			932							
01-341-Notre-Dame du Lac	8			663						
01-344-Saint-Alexandre					287					
02-201-Dolbeau						1698	19	3	16	2
02-202-Roberval						11	2949	15	29	3
02-203-Hébertville							10	357	385	3
02-204-Alma						11	12	461	3081	16
02-205-206-208-216-Saguenay						17	28	12	103	16040
02-211-Normandin						70	12			
02-212-Lac-Bouchette							64	48	43	
02-218-Rivière-Éternité										8
03-301-Saint-Siméon										
03-302-La Malbaie										
03-303-Baie Saint-Paul										
03-304-Ste-Anne-de-Beaupré										
03-305 à 309-Québec Métro		1								13
03-310-Saint-Raymond										1
03-311-Saint-Marc-des-Carrières										
03-312-Donnacona										
03-342-L'Étape								4	2	6
03-343-Saint-Bernard-de-L'Île-aux-Coudres										
03-346-Sainte-Catherine-de-la-Jacques-Cartier										
04-401-La Tuque							15			
04-402-Saint-Tite										
04-403-Grand-Mère										
04-404-Shawinigan										
04-405-Saint-Paulin										
04-406-Louiseville										
04-409-Batiscan										
04-410-Pierreville										
04-411-412-Nicolet-Bécancour										
04-413-Manseau										

Provenance du véhicule Zone de prise en charge	02-205-206-208-216-Saguenay	02-204-Alma	02-203-Hébertville	02-202-Roberval	02-201-Dolbeau	01-344-Saint-Alexandre	01-341-Notre-Dame du Lac	01-321-La Pocatière	01-319-Saint-Cyprien	01-318-Rivière-Bloue
04-414-Drummondville										
04-415-Victoriaville										
04-416-Plessisville										
04-478-Trois-Rivières										
05-501-Sherbrooke										
05-502-Windsor										
05-503-Val-des-sources										
05-504-East-Angus										
05-505-513-Magog-Eastman										
05-506-Stanstead										
05-507-Coaticook										
05-508-La Patrie										
05-509-Richmond										
05-510-Weedon										
05-511-Lac-Mégantic										
05-512-Valcourt										
05-514-Lambton										
06-600-604-Montréal-Laval	1									
07-701-Fort-Coulonge										
07-702-Shawville										
07-703-705-706-707-Gatineau Métro										
07-704-Masham										
07-708-Papineauville										
07-709-Saint-André-Avellin										
07-710-Gracefield										
07-711-Notre-Dame-du-Laus										
07-712-Maniwaki										
07-713-Parc de La Vérendrye (Sud)										
08-801-Témiscaming										
08-802-Ville-Marie										
08-803-Rouyn-Noranda										
08-804-La Sarre										
08-805-Amos										
08-806-Val-d'Or										
08-807-Senneterre										
08-810-Malartic										
08-811-Notre-Dame du Nord										
08-812-Parc de La Vérendrye (Nord)										
08-813-Cadillac										
08-814-Barraute										
08-820-Belleterre										
09-900-Sacré-Coeur										
09-901-Les Escoumins	1									
09-902-Forestville										
09-903-Baie-Comeau										
09-904-Manic V										
09-905-Baie-Trinité										

<div>Provenance du véhicule</div> <div>Zone de prise en charge</div>	02-205-206-208-216-Saguenay	02-204-Alma	02-203-Hébertville	02-202-Roberval	02-201-Dolbeau	01-344-Saint-Alexandre	01-341-Notre-Dame du Lac	01-321-La Pocatière	01-319-Saint-Cyprien	01-318-Rivière-Bloue
14-636-Joliette										
14-637-Rawdon										
14-638-Saint-Gabriel de Brandon										
14-639-Saint-Jean-de-Matha										
14-640-Saint-Michel-des-Saints										
15-620-Saint-Eustache										
15-621-1-Kanesatake										
15-621-2-Oka										
15-622-Lachute										
15-623-Grenville										
15-624-Sainte-Thérèse										
15-626-Saint-Jérôme										
15-627-Mirabel										
15-628-Sainte-Adèle										
15-629-Sainte-Agathe-des-Monts										
15-630-Saint-Jovite										
15-632-Labelle										
15-641-L'Annonciation										
15-642-Ferme-Neuve										
15-643-Mont-Laurier										
16-660-661-Rigaud-Dorion										
16-662-Valleyfield										
16-663-Huntingdon										
16-664-Ormstown										
16-665-2-Châteauguay										
16-666-La Prairie										
16-667-Lacolle										
16-668-677-Saint-Jean-sur-le-Richelieu-Chambly										
16-669 à 672-Longueuil métro										
16-673-674-Varennes-Beloeil										
16-675-Sorel										
16-676-Saint-Hyacinthe										
16-678-Acton Vale										
16-679-Granby										
16-681-Waterloo										
16-683-Cowansville										
16-684-Farnham										
16-685-Bedford										
Total	433	560	1002	846	364	1807	3156	900	3659	16094

Note :

Aucun véhicule n'a été associé aux zones identifiées

Transports effectués par les ressources de la zone c

Transports faits par des ressources provenant
Année 2021-2022

Provenance du véhicule Zone de prise en charge	02-211-Normandin	02-212-Lac-Bouchette	02-218-Rivière-Éternité	03-301-Saint-Siméon	03-302-La Malbaie	03-303-Baie Saint-Paul	03-304-Ste-Anne-de-Beaupré	03-305 à 309-Québec Métro	03-310-Saint-Raymond	03-311-Saint-Marc-des-Carières
01-101-Rimouski								1		
01-102-Mont-Joli										
01-103-Matane										
01-115-Amqui										
01-119-Sayabec										
01-313-Trois-Pistoles										
01-314-Lac-des-Aigles										
01-315-Cabano										
01-316-Rivière-du-Loup								12		
01-317-Saint-Pascal										
01-318-Rivière-Bleue										
01-319-Saint-Cyprien										
01-321-La Pocatière								3		
01-341-Notre-Dame du Lac								1		
01-344-Saint-Alexandre										
02-201-Dolbeau	75									
02-202-Roberval	73	40						1		
02-203-Hébertville		32								
02-204-Alma		3						2		
02-205-206-208-216-Saguenay		1	9			1		10		
02-211-Normandin	363									
02-212-Lac-Bouchette		188								
02-218-Rivière-Éternité			178			1				
03-301-Saint-Siméon				13	16	200				
03-302-La Malbaie				169	1715	453	1	17		
03-303-Baie Saint-Paul				13	51	1789	1	9		
03-304-Ste-Anne-de-Beaupré				1	2	2	2020	25		
03-305 à 309-Québec Métro				1	13	19	282	57453	48	17
03-310-Saint-Raymond							36	47	1382	64
03-311-Saint-Marc-des-Carières							3	423	46	927
03-312-Donnacoona							6	76	360	123
03-342-L'Étape						5		13		
03-343-Saint-Bernard-de-L'Île-aux-Coudres					1	7				
03-346-Sainte-Catherine-de-la-Jacques-Cartier							2	139	118	5
04-401-La Tuque	10	2						1		
04-402-Saint-Tite								1		7
04-403-Grand-Mère										
04-404-Shawinigan								6		
04-405-Saint-Paulin										
04-406-Louiseville								8		
04-409-Batiscahan								3		10
04-410-Pierreville										
04-411-412-Nicolet-Bécancour										
04-413-Manseau										

<i>Provenance du véhicule</i> <i>Zone de prise en charge</i>	<i>03-311-Saint-Marc-des-Carières</i>	<i>03-310-Saint-Raymond</i>	<i>03-305 à 309-Québec Métro</i>	<i>03-304-St-Arne-de-Beaupré</i>	<i>03-303-Baie Saint-Paul</i>	<i>03-302-La Malbaie</i>	<i>03-301-Saint-Siméon</i>	<i>02-218-Rivière-Éternité</i>	<i>02-212-Lac-Bouchette</i>	<i>02-211-Normandin</i>
04-414-Drummondville			1							
04-415-Victoriaville			1							
04-416-Plessisville										
04-478-Trois-Rivières			7							
05-501-Sherbrooke										
05-502-Windsor										
05-503-Val-des-sources										
05-504-East-Angus										
05-505-513-Magog-Eastman										
05-506-Stanstead										
05-507-Coaticook										
05-508-La Patrie										
05-509-Richmond										
05-510-Weedon										
05-511-Lac-Mégantic			1							
05-512-Valcourt										
05-514-Lambton										
06-600-604-Montréal-Laval										
07-701-Fort-Coulonge										
07-702-Shawville										
07-703-705-706-707-Gatineau Métro										
07-704-Masham										
07-708-Papineauville										
07-709-Saint-André-Avellin										
07-710-Gracefield										
07-711-Notre-Dame-du-Laus										
07-712-Maniwaki										
07-713-Parc de La Vérendrye (Sud)										
08-801-Témiscaming										
08-802-Ville-Marie										
08-803-Rouyn-Noranda										
08-804-La Sarre										
08-805-Amos										
08-806-Val-d'Or										
08-807-Senneterre										
08-810-Malartic										
08-811-Notre-Dame du Nord										
08-812-Parc de La Vérendrye (Nord)										
08-813-Cadillac										
08-814-Barraute										
08-820-Belleterre										
09-900-Sacré-Coeur										
09-901-Les Escoumins										
09-902-Forestville										
09-903-Baie-Comeau										
09-904-Manic V										
09-905-Baie-Trinité										

<i>Provenance du véhicule</i> <i>Zone de prise en charge</i>	<i>03-311-Saint-Marc-des-Carières</i>	<i>03-310-Saint-Raymond</i>	<i>03-305 à 309-Québec Métro</i>	<i>03-304-Sté-Anne-de-Beaupré</i>	<i>03-303-Baie Saint-Paul</i>	<i>03-302-La Malbaie</i>	<i>03-301-Saint-Siméon</i>	<i>02-218-Rivière-Éternité</i>	<i>02-212-Lac-Bouchette</i>	<i>02-211-Normandin</i>
09-906-Port-Cartier										
09-907-Sept-Îles			2							
09-909-Havre Saint-Pierre										
09-912-Blanc-Sablon										
09-914-Fermont										
09-915-Schefferville										
10-213-Chibougamau-Chapais										
10-219-Parc de Chibougamau	3									
10-808-Lebel sur Quévillon										
10-809-Matagami										
11-104-Sainte-Anne-des-Monts			1							
11-105-Grande-Vallée										
11-106-Mont-Louis										
11-107-Percé										
11-108-109-Gaspé										
11-110-Grande-Rivière										
11-111-Paspébiac										
11-112-New Richmond										
11-113-Carleton										
11-114-Saint-Alexis										
11-116-Murdochville										
11-117-Pointe-à-la-Croix										
11-118-Cap-aux-Meules										
12-320-Saint-Pamphile										
12-322-Saint-Fabien										
12-323-Saint-Jean-Port-Joli										
12-324-Montmagny			16							
12-325-Saint-Charles										
12-326-Lévis			53							
12-327-Sainte-Marie										
12-328-Lac-Etchemin										
12-329-Sainte-Claire										
12-330-Lotbinière										
12-331-Saint-Sylvestre										
12-332-Thetford Mines			11							
12-333-Disraeli										
12-334-La Guadeloupe										
12-335-Saint-Gédéon										
12-336-Saint-Georges			8							
12-337-Beauceville										
12-339-Saint-Flavien										
12-340-Armagh										
14-625-Terrebonne										
14-631-Saint-Donat										
14-633-Ville-des-Laurentides										
14-634-Repentigny										
14-635-Berthierville										

Provenance du véhicule Zone de prise en charge	02-211-Normandin	02-212-Lac-Bouchette	02-218-Rivière-Éternité	03-301-Saint-Siméon	03-302-La Malbaie	03-303-Baie Saint-Paul	03-304-Ste-Anne-de-Beaupré	03-305 à 309-Québec Métro	03-310-Saint-Raymond	03-311-Saint-Marc-des-Carières
14-636-Joliette										
14-637-Rawdon										
14-638-Saint-Gabriel de Brandon										
14-639-Saint-Jean-de-Matha										
14-640-Saint-Michel-des-Saints										
15-620-Saint-Eustache										
15-621-1-Kanesatake										
15-621-2-Oka										
15-622-Lachute										
15-623-Grenville										
15-624-Sainte-Thérèse										
15-626-Saint-Jérôme										
15-627-Mirabel										
15-628-Sainte-Adèle										
15-629-Sainte-Agathe-des-Monts										
15-630-Saint-Jovite										
15-632-Labelle										
15-641-L'Annonciation										
15-642-Ferme-Neuve										
15-643-Mont-Laurier										
16-660-661-Rigaud-Dorion										
16-662-Valleyfield										
16-663-Huntingdon										
16-664-Ormstown										
16-665-2-Châteauguay										
16-666-La Prairie										
16-667-Lacolle										
16-668-677-Saint-Jean-sur-le-Richelieu-Chambly										
16-669 à 672-Longueuil métro										
16-673-674-Varennes-Beloeil										
16-675-Sorel										
16-676-Saint-Hyacinthe										
16-678-Acton Vale										
16-679-Granby										
16-681-Waterloo										
16-683-Cowansville										
16-684-Farnham										
16-685-Bedford										
Total	524	266	187	197	1798	2477	2351	58352	1954	1153

Note :

Aucun véhicule n'a été associé aux zones identifiées

Transports effectués par les ressources de la zone c

Transports faits par des ressources provenant
Année 2021-2022

Provenance du véhicule Zone de prise en charge	03-312-Donnacona	03-342-L'Étape	03-343-Saint-Bernard-de-L'Ile-aux-Coudres	03-346-Sainte-Catherine-de-la-Jacques-Cartier	04-401-La Tuque	04-402-Saint-Tite	04-403-Grand-Mère	04-404-Shawinigan	04-405-Saint-Paulin	04-406-Louiseville	04-409-Batiscan
01-101-Rimouski											
01-102-Mont-Joli											
01-103-Matane											
01-115-Amqui											
01-119-Sayabec											
01-313-Trois-Pistoles											
01-314-Lac-des-Aigles											
01-315-Cabano											
01-316-Rivière-du-Loup											
01-317-Saint-Pascal											
01-318-Rivière-Bleue											
01-319-Saint-Cyprien											
01-321-La Pocatière											
01-341-Notre-Dame du Lac											
01-344-Saint-Alexandre											
02-201-Dolbeau											
02-202-Roberval											
02-203-Hébertville											
02-204-Alma											
02-205-206-208-216-Saguenay		1									
02-211-Normandin											
02-212-Lac-Bouchette											
02-218-Rivière-Éternité											
03-301-Saint-Siméon											
03-302-La Malbaie											
03-303-Baie Saint-Paul			6								
03-304-Ste-Anne-de-Beaupré											
03-305 à 309-Québec Métro	59	1		137							
03-310-Saint-Raymond	94			142							
03-311-Saint-Marc-des-Carrières	78			3							
03-312-Donnacona	1684			183							
03-342-L'Étape		41									
03-343-Saint-Bernard-de-L'Ile-aux-Coudres			157								
03-346-Sainte-Catherine-de-la-Jacques-Cartier	44			520							
04-401-La Tuque					634	57	4				
04-402-Saint-Tite						1369	41				
04-403-Grand-Mère					1	69	2560				
04-404-Shawinigan					2	36	390		20	2	
04-405-Saint-Paulin							4		754	54	
04-406-Louiseville									41	2675	
04-409-Batiscan	1					20	8				
04-410-Pierreville										2	
04-411-412-Nicolet-Bécancour					1					2	
04-413-Manseau											

Provenance du véhicule Zone de prise en charge	04-409-Batiscan										
	04-406-Louiseville										
	04-405-Saint-Paulin										
	04-404-Shawinigan										
	04-403-Grand-Mère										
	04-402-Saint-Tite										
	04-401-La Tuque										
	03-346-Sainte-Catherine-de-la-Jacques										
	03-343-Saint-Bernard-de-L'Île-aux-Coeurs										
	03-342-L'Étape										
	03-312-Donnacona										
04-414-Drummondville											
04-415-Victoriaville											
04-416-Plessisville											
04-478-Trois-Rivières						2	5	1		3	37
05-501-Sherbrooke											
05-502-Windsor											
05-503-Val-des-sources											
05-504-East-Angus											
05-505-513-Magog-Eastman											
05-506-Stanstead											
05-507-Coaticook											
05-508-La Patrie											
05-509-Richmond											
05-510-Weedon											
05-511-Lac-Mégantic											
05-512-Valcourt											
05-514-Lambton											
06-600-604-Montréal-Laval											
07-701-Fort-Coulonge											
07-702-Shawville											
07-703-705-706-707-Gatineau Métro											
07-704-Masham											
07-708-Papineauville											
07-709-Saint-André-Avellin											
07-710-Gracefield											
07-711-Notre-Dame-du-Laus											
07-712-Maniwaki											
07-713-Parc de La Vérendrye (Sud)											
08-801-Témiscaming											
08-802-Ville-Marie											
08-803-Rouyn-Noranda											
08-804-La Sarre											
08-805-Amos											
08-806-Val-d'Or											
08-807-Senneterre											
08-810-Malartic											
08-811-Notre-Dame du Nord											
08-812-Parc de La Vérendrye (Nord)											
08-813-Cadillac											
08-814-Barraute											
08-820-Belleterre											
09-900-Sacré-Coeur											
09-901-Les Escoumins											
09-902-Forestville											
09-903-Baie-Comeau											
09-904-Manic V											
09-905-Baie-Trinité											

Provenance du véhicule Zone de prise en charge	04-409-Batiscan											
	04-406-Louiseville											
	04-405-Saint-Paulin											
	04-404-Shawinigan											
	04-403-Grand-Mère											
	04-402-Saint-Tite											
	04-401-La Tuque											
	03-346-Sainte-Catherine-de-la-Jacques											
	03-343-Saint-Bernard-de-l'Île-aux-Coeux											
	03-342-L'Étape											
	03-312-Donnacona											
09-906-Port-Cartier												
09-907-Sept-Îles												
09-909-Havre Saint-Pierre												
09-912-Blanc-Sablon												
09-914-Fermont												
09-915-Schefferville												
10-213-Chibougamau-Chapais												
10-219-Parc de Chibougamau												
10-808-Lebel sur Quévillon												
10-809-Matagami												
11-104-Sainte-Anne-des-Monts												
11-105-Grande-Vallée												
11-106-Mont-Louis												
11-107-Percé												
11-108-109-Gaspé												
11-110-Grande-Rivière												
11-111-Paspébiac												
11-112-New Richmond												
11-113-Carleton												
11-114-Saint-Alexis												
11-116-Murdochville												
11-117-Pointe-à-la-Croix												
11-118-Cap-aux-Meules												
12-320-Saint-Pamphile												
12-322-Saint-Fabien												
12-323-Saint-Jean-Port-Joli												
12-324-Montmagny												
12-325-Saint-Charles												
12-326-Lévis												
12-327-Sainte-Marie												
12-328-Lac-Etchemin												
12-329-Sainte-Claire												
12-330-Lotbinière												
12-331-Saint-Sylvestre												
12-332-Thetford Mines												
12-333-Disraeli												
12-334-La Guadeloupe												
12-335-Saint-Gédéon												
12-336-Saint-Georges												
12-337-Beauceville												
12-339-Saint-Flavien												
12-340-Armagh												
14-625-Terrebonne												
14-631-Saint-Donat												
14-633-Ville-des-Laurentides												
14-634-Repentigny												
14-635-Berthierville											57	

Provenance du véhicule Zone de prise en charge	04-409-Batiscan										
	04-406-Louiseville	1									
	04-405-Saint-Paulin	13	9								
	04-404-Shawinigan										
	04-403-Grand-Mère										
	04-402-Saint-Tite										
	04-401-La Tuque										
	03-346-Sainte-Catherine-de-la-Jacque										
	03-343-Saint-Bernard-de-L'Île-aux-Coeux										
	03-342-L'Étape										
	03-312-Donnacoona										
14-636-Joliette											
14-637-Rawdon											
14-638-Saint-Gabriel de Brandon											
14-639-Saint-Jean-de-Matha											
14-640-Saint-Michel-des-Saints											
15-620-Saint-Eustache											
15-621-1-Kanesatake											
15-621-2-Oka											
15-622-Lachute											
15-623-Grenville											
15-624-Sainte-Thérèse											
15-626-Saint-Jérôme											
15-627-Mirabel											
15-628-Sainte-Adèle											
15-629-Sainte-Agathe-des-Monts											
15-630-Saint-Jovite											
15-632-Labelle											
15-641-L'Annonciation											
15-642-Ferme-Neuve											
15-643-Mont-Laurier											
16-660-661-Rigaud-Dorion											
16-662-Valleyfield											
16-663-Huntingdon											
16-664-Ormstown											
16-665-2-Châteauguay											
16-666-La Prairie											
16-667-Lacolle											
16-668-677-Saint-Jean-sur-le-Richelieu-Chambly											
16-669 à 672-Longueuil métro											
16-673-674-Varennes-Beloeil											
16-675-Sorel		1									
16-676-Saint-Hyacinthe											
16-678-Acton Vale											
16-679-Granby											
16-681-Waterloo											
16-683-Cowansville											
16-684-Farnham											
16-685-Bedford											
Total	1960	43	163	985	640	1556	3008		832	2839	

Note :

Aucun véhicule n'a été associé aux zones identifiées

Transports effectués par les ressources de la zone c

Transports faits par des ressources provenant
Année 2021-2022

Provenance du véhicule Zone de prise en charge	04-410-Pierreville	04-411-412-Nicolet-Bécancour	04-413-Manseau	04-414-Drummondville	04-415-Victoriaville	04-416-Plessisville	04-478-Trois-Rivières	05-501-Sherbrooke	05-502-Windsor
01-101-Rimouski									
01-102-Mont-Joli									
01-103-Matane									
01-115-Amqui									
01-119-Sayabec									
01-313-Trois-Pistoles									
01-314-Lac-des-Aigles									
01-315-Cabano									
01-316-Rivière-du-Loup									
01-317-Saint-Pascal									
01-318-Rivière-Bleue									
01-319-Saint-Cyprien									
01-321-La Pocatière									
01-341-Notre-Dame du Lac									
01-344-Saint-Alexandre									
02-201-Dolbeau									
02-202-Roberval									
02-203-Hébertville									
02-204-Alma									
02-205-206-208-216-Saguenay									
02-211-Normandin									
02-212-Lac-Bouchette									
02-218-Rivière-Éternité									
03-301-Saint-Siméon									
03-302-La Malbaie									
03-303-Baie Saint-Paul									
03-304-Ste-Anne-de-Beaupré									
03-305 à 309-Québec Métro						1	4		
03-310-Saint-Raymond									
03-311-Saint-Marc-des-Carrières							1		
03-312-Donncona									
03-342-L'Étape									
03-343-Saint-Bernard-de-L'Ile-aux-Coudres									
03-346-Sainte-Catherine-de-la-Jacques-Cartier									
04-401-La Tuque							2		
04-402-Saint-Tite							9		
04-403-Grand-Mère							226		
04-404-Shawinigan							5142		
04-405-Saint-Paulin							18		
04-406-Louiseville							23	1	
04-409-Batiscan							685		
04-410-Pierreville	420		7	46	1		63		
04-411-412-Nicolet-Bécancour	16		46	16	8	2	2673		
04-413-Manseau			471		5	136	11		

Provenance du véhicule Zone de prise en charge	04-410-Pierreville	04-411-412-Nicolet-Bécancour	04-413-Manseau	04-414-Drummondville	04-415-Victoriaville	04-416-Plessisville	04-478-Trois-Rivières	05-501-Sherbrooke	05-502-Windsor
04-414-Drummondville	55		1385	6829	9		44	172	14
04-415-Victoriaville			30	24	5317	272	16	14	2
04-416-Plessisville			5		50	1612			
04-478-Trois-Rivières	1		4	5	2		15905	1	
05-501-Sherbrooke			7	10	42	1	1	8895	33
05-502-Windsor								49	806
05-503-Val-des-sources								16	213
05-504-East-Angus								648	
05-505-513-Magog-Eastman								3868	
05-506-Stanstead								63	
05-507-Coaticook								57	9
05-508-La Patrie								18	
05-509-Richmond								482	63
05-510-Weedon								58	1
05-511-Lac-Mégantic								1	2
05-512-Valcourt								427	5
05-514-Lambton									
06-600-604-Montréal-Laval							3		
07-701-Fort-Coulonge									
07-702-Shawville									
07-703-705-706-707-Gatineau Métro									
07-704-Masham									
07-708-Papineauville									
07-709-Saint-André-Avellin									
07-710-Gracefield									
07-711-Notre-Dame-du-Laus									
07-712-Maniwaki									
07-713-Parc de La Vérendrye (Sud)									
08-801-Témiscaming									
08-802-Ville-Marie									
08-803-Rouyn-Noranda									
08-804-La Sarre									
08-805-Amos									
08-806-Val-d'Or									
08-807-Senneterre									
08-810-Malartic									
08-811-Notre-Dame du Nord									
08-812-Parc de La Vérendrye (Nord)									
08-813-Cadillac									
08-814-Barraute									
08-820-Belleterre									
09-900-Sacré-Coeur									
09-901-Les Escoumins									
09-902-Forestville									
09-903-Baie-Comeau									
09-904-Manic V									
09-905-Baie-Trinité									

Provenance du véhicule Zone de prise en charge	04-410-Pierreville	04-411-412-Nicolet-Bécancour	04-413-Manseau	04-414-Drummondville	04-415-Victoriaville	04-416-Plessisville	04-478-Trois-Rivières	05-501-Sherbrooke	05-502-Windsor
09-906-Port-Cartier									
09-907-Sept-Îles									
09-909-Havre Saint-Pierre									
09-912-Blanc-Sablon									
09-914-Fermont									
09-915-Schefferville									
10-213-Chibougamau-Chapais									
10-219-Parc de Chibougamau									
10-808-Lebel sur Quévillon									
10-809-Matagami									
11-104-Sainte-Anne-des-Monts									
11-105-Grande-Vallée									
11-106-Mont-Louis									
11-107-Percé									
11-108-109-Gaspé									
11-110-Grande-Rivière									
11-111-Paspébiac									
11-112-New Richmond									
11-113-Carleton									
11-114-Saint-Alexis									
11-116-Murdochville									
11-117-Pointe-à-la-Croix									
11-118-Cap-aux-Meules									
12-320-Saint-Pamphile									
12-322-Saint-Fabien									
12-323-Saint-Jean-Port-Joli									
12-324-Montmagny									
12-325-Saint-Charles									
12-326-Lévis									
12-327-Sainte-Marie									
12-328-Lac-Etchemin									
12-329-Sainte-Claire									
12-330-Lotbinière			2			1			
12-331-Saint-Sylvestre									
12-332-Thetford Mines									
12-333-Disraeli									
12-334-La Guadeloupe									
12-335-Saint-Gédéon									
12-336-Saint-Georges							2		
12-337-Beauceville									
12-339-Saint-Flavien						6			
12-340-Armagh									
14-625-Terrebonne							1		
14-631-Saint-Donat									
14-633-Ville-des-Laurentides				1					
14-634-Repentigny									
14-635-Berthierville									

Provenance du véhicule Zone de prise en charge	04-410-Pierreville	04-411-412-Nicolet-Bécanour	04-413-Manseau	04-414-Drummondville	04-415-Victoriaville	04-416-Plessisville	04-478-Trois-Rivières	05-501-Sherbrooke	05-502-Windsor
14-636-Joliette							1		
14-637-Rawdon									
14-638-Saint-Gabriel de Brandon									
14-639-Saint-Jean-de-Matha									
14-640-Saint-Michel-des-Saints									
15-620-Saint-Eustache									
15-621-1-Kanesatake									
15-621-2-Oka									
15-622-Lachute									
15-623-Grenville									
15-624-Sainte-Thérèse									
15-626-Saint-Jérôme									
15-627-Mirabel									
15-628-Sainte-Adèle									
15-629-Sainte-Agathe-des-Monts									
15-630-Saint-Jovite									
15-632-Labelle									
15-641-L'Annonciation									
15-642-Ferme-Neuve									
15-643-Mont-Laurier									
16-660-661-Rigaud-Dorion									
16-662-Valleyfield									
16-663-Huntingdon									
16-664-Ormstown									
16-665-2-Châteauguay									
16-666-La Prairie									
16-667-Lacolle									
16-668-677-Saint-Jean-sur-le-Richelieu-Chambly								4	
16-669 à 672-Longueuil métro								1	
16-673-674-Varennes-Beloeil	1								
16-675-Sorel	49			8					
16-676-Saint-Hyacinthe								7	
16-678-Acton Vale								3	1
16-679-Granby								12	
16-681-Waterloo								4	
16-683-Cowansville								18	
16-684-Farnham									
16-685-Bedford									
Total	542		1957	6939	5434	2031	24830	14819	1149

Note :

Aucun véhicule n'a été associé aux zones identifiées

Transports effectués par les ressources de la zone c

Transports faits par des ressources provenant
Année 2021-2022

<i>Provenance du véhicule</i> <i>Zone de prise en charge</i>	<i>05-512-Valcourt</i>	<i>05-511-Lac-Mégantic</i>	<i>05-510-Weedon</i>	<i>05-509-Richmond</i>	<i>05-508-La Patrie</i>	<i>05-507-Coaticook</i>	<i>05-506-Stanstead</i>	<i>05-505-513-Magog-Eastman</i>	<i>05-504-East-Angus</i>	<i>05-503-Val-des-sources</i>
01-101-Rimouski										
01-102-Mont-Joli										
01-103-Matane										
01-115-Amqui										
01-119-Sayabec										
01-313-Trois-Pistoles										
01-314-Lac-des-Aigles										
01-315-Cabano										
01-316-Rivière-du-Loup										
01-317-Saint-Pascal										
01-318-Rivière-Bleue										
01-319-Saint-Cyprien										
01-321-La Pocatière										
01-341-Notre-Dame du Lac										
01-344-Saint-Alexandre										
02-201-Dolbeau										
02-202-Roberval										
02-203-Hébertville										
02-204-Alma										
02-205-206-208-216-Saguenay										
02-211-Normandin										
02-212-Lac-Bouchette										
02-218-Rivière-Éternité										
03-301-Saint-Siméon										
03-302-La Malbaie										
03-303-Baie Saint-Paul										
03-304-Ste-Anne-de-Beaupré										
03-305 à 309-Québec Métro										
03-310-Saint-Raymond										
03-311-Saint-Marc-des-Carrières										
03-312-Donnacona										
03-342-L'Étape										
03-343-Saint-Bernard-de-L'Ile-aux-Coudres										
03-346-Sainte-Catherine-de-la-Jacques-Cartier										
04-401-La Tuque										
04-402-Saint-Tite										
04-403-Grand-Mère										
04-404-Shawinigan										
04-405-Saint-Paulin										
04-406-Louiseville										
04-409-Batiscan										
04-410-Pierreville										
04-411-412-Nicolet-Bécancour										
04-413-Manseau										

<i>Provenance du véhicule</i> <i>Zone de prise en charge</i>	<i>05-503-Val-des-sources</i>	<i>05-504-East-Angus</i>	<i>05-505-513-Magog-Eastman</i>	<i>05-506-Stanstead</i>	<i>05-507-Coaticook</i>	<i>05-508-La Patrie</i>	<i>05-509-Richmond</i>	<i>05-510-Weedon</i>	<i>05-511-Lac-Mégantic</i>	<i>05-512-Valcourt</i>
04-414-Drummondville	10	8	5				2			3
04-415-Victoriaville	16	4	2				2			1
04-416-Plessisville										
04-478-Trois-Rivières										
05-501-Sherbrooke	17	2649	2154	3	11	2	812	11	8	920
05-502-Windsor	6	5	5		2		1		1	1
05-503-Val-des-sources	1231	2	2		5		1	12	3	
05-504-East-Angus		73	40		2	5	21	9	5	16
05-505-513-Magog-Eastman	1	243	284	29	15		190			216
05-506-Stanstead		6	4	436	9		3			3
05-507-Coaticook		9	7	58	1194	3	1			6
05-508-La Patrie		1			3	215		2	13	
05-509-Richmond	10	6	1					1		
05-510-Weedon	4	6	1			2	2	408	3	1
05-511-Lac-Mégantic		4	2		4	2	2		1201	
05-512-Valcourt		15	1							1
05-514-Lambton					3	1	1		53	
06-600-604-Montréal-Laval										
07-701-Fort-Coulonge										
07-702-Shawville										
07-703-705-706-707-Gatineau Métro										
07-704-Masham										
07-708-Papineauville										
07-709-Saint-André-Avellin										
07-710-Gracefield										
07-711-Notre-Dame-du-Laus										
07-712-Maniwaki										
07-713-Parc de La Vérendrye (Sud)										
08-801-Témiscaming										
08-802-Ville-Marie										
08-803-Rouyn-Noranda										
08-804-La Sarre										
08-805-Amos										
08-806-Val-d'Or										
08-807-Senneterre										
08-810-Malartic										
08-811-Notre-Dame du Nord										
08-812-Parc de La Vérendrye (Nord)										
08-813-Cadillac										
08-814-Barraute										
08-820-Belleterre										
09-900-Sacré-Coeur										
09-901-Les Escoumins										
09-902-Forestville										
09-903-Baie-Comeau										
09-904-Manic V										
09-905-Baie-Trinité										

<i>Provenance du véhicule</i> <i>Zone de prise en charge</i>	<i>05-512-Valcourt</i>	<i>05-511-Lac-Mégantic</i>	<i>05-510-Weedon</i>	<i>05-509-Richmond</i>	<i>05-508-La Patrie</i>	<i>05-507-Coaticook</i>	<i>05-506-Stanstead</i>	<i>05-505-513-Magog-Eastman</i>	<i>05-504-East-Angus</i>	<i>05-503-Val-des-sources</i>
09-906-Port-Cartier										
09-907-Sept-Îles										
09-909-Havre Saint-Pierre										
09-912-Blanc-Sablon										
09-914-Fermont										
09-915-Schefferville										
10-213-Chibougamau-Chapais										
10-219-Parc de Chibougamau										
10-808-Lebel sur Quévillon										
10-809-Matagami										
11-104-Sainte-Anne-des-Monts										
11-105-Grande-Vallée										
11-106-Mont-Louis										
11-107-Percé										
11-108-109-Gaspé										
11-110-Grande-Rivière										
11-111-Paspébiac										
11-112-New Richmond										
11-113-Carleton										
11-114-Saint-Alexis										
11-116-Murdochville										
11-117-Pointe-à-la-Croix										
11-118-Cap-aux-Meules										
12-320-Saint-Pamphile										
12-322-Saint-Fabien										
12-323-Saint-Jean-Port-Joli										
12-324-Montmagny										
12-325-Saint-Charles										
12-326-Lévis										
12-327-Sainte-Marie										
12-328-Lac-Etchemin										
12-329-Sainte-Claire										
12-330-Lotbinière										
12-331-Saint-Sylvestre										
12-332-Thetford Mines										
12-333-Disraeli		1	6							
12-334-La Guadeloupe										
12-335-Saint-Gédéon										
12-336-Saint-Georges		1								
12-337-Beauceville										
12-339-Saint-Flavien										
12-340-Armagh										
14-625-Terrebonne										
14-631-Saint-Donat										
14-633-Ville-des-Laurentides										
14-634-Repentigny										
14-635-Berthierville										

<i>Provenance du véhicule</i> <i>Zone de prise en charge</i>	05-512-Valcourt	05-511-Lac-Mégantic	05-510-Weedon	05-509-Richmond	05-508-La Patrie	05-507-Coaticook	05-506-Stanstead	05-505-513-Magog-Eastman	05-504-East-Angus	05-503-Val-des-sources
14-636-Joliette										
14-637-Rawdon										
14-638-Saint-Gabriel de Brandon										
14-639-Saint-Jean-de-Matha										
14-640-Saint-Michel-des-Saints										
15-620-Saint-Eustache										
15-621-1-Kanesatake										
15-621-2-Oka										
15-622-Lachute										
15-623-Grenville										
15-624-Sainte-Thérèse										
15-626-Saint-Jérôme										
15-627-Mirabel										
15-628-Sainte-Adèle										
15-629-Sainte-Agathe-des-Monts										
15-630-Saint-Jovite										
15-632-Labelle										
15-641-L'Annonciation										
15-642-Ferme-Neuve										
15-643-Mont-Laurier										
16-660-661-Rigaud-Dorion										
16-662-Valleyfield										
16-663-Huntingdon										
16-664-Ormstown										
16-665-2-Châteauguay										
16-666-La Prairie										
16-667-Lacolle										
16-668-677-Saint-Jean-sur-le-Richelieu-Chambly				2						
16-669 à 672-Longueuil métro										
16-673-674-Varennes-Beloeil										
16-675-Sorel										
16-676-Saint-Hyacinthe			2	5						1
16-678-Acton Vale										
16-679-Granby			5	4				2		4
16-681-Waterloo										
16-683-Cowansville			5	2				2		2
16-684-Farnham										
16-685-Bedford										
Total	1295	3043	2521	526	1248	230	1042	449	1289	1175

Note :

Aucun véhicule n'a été associé aux zones identifiées

Transports effectués par les ressources de la zone c

Transports faits par des ressources provenant
Année 2021-2022

Provenance du véhicule Zone de prise en charge	07-713-Parc de La Vérendrye (Sud)	07-712-Maniwaki	07-711-Notre-Dame-du-laus	07-710-Gracefield	07-709-Saint-André-Avellin	07-708-Papineauville	07-704-Masham	07-703-705-706-707-Gatineau Métro	07-702-Shawville	07-701-Fort-Coulonge	06-600-604-Montréal-Laval	05-514-Lambton
	01-101-Rimouski											
	01-102-Mont-Joli											
	01-103-Matane											
	01-115-Amqui											
	01-119-Sayabec											
	01-313-Trois-Pistoles											
	01-314-Lac-des-Aigles											
	01-315-Cabano											
01-316-Rivière-du-Loup												
01-317-Saint-Pascal												
01-318-Rivière-Bleue												
01-319-Saint-Cyprien												
01-321-La Pocatière												
01-341-Notre-Dame du Lac												
01-344-Saint-Alexandre												
02-201-Dolbeau												
02-202-Roberval												
02-203-Hébertville												
02-204-Alma												
02-205-206-208-216-Saguenay												
02-211-Normandin												
02-212-Lac-Bouchette												
02-218-Rivière-Éternité												
03-301-Saint-Siméon												
03-302-La Malbaie												
03-303-Baie Saint-Paul												
03-304-Ste-Anne-de-Beaupré												
03-305 à 309-Québec Métro												
03-310-Saint-Raymond												
03-311-Saint-Marc-des-Carrières												
03-312-Donnacona												
03-342-L'Étape												
03-343-Saint-Bernard-de-L'Ile-aux-Coudres												
03-346-Sainte-Catherine-de-la-Jacques-Cartier												
04-401-La Tuque		1										
04-402-Saint-Tite												
04-403-Grand-Mère												
04-404-Shawinigan		2										
04-405-Saint-Paulin												
04-406-Louiseville												
04-409-Batiscan												
04-410-Pierreville												
04-411-412-Nicolet-Bécancour												
04-413-Manseau												

Provenance du véhicule Zone de prise en charge	07-713-Parc de La Vérendrye (Sud)	07-712-Maniwaki	07-711-Notre-Dame-du-Laus	07-710-Gracefield	07-709-Saint-André-Avellin	07-708-Papineauville	07-704-Masham	07-703-705-706-707-Gatineau Métro	07-702-Shawville	07-701-Fort-Coulonge	06-600-604-Montréal-Laval	05-514-Lambton
											10	
											1	
04-414-Drummondville												
04-415-Victoriaville												
04-416-Plessisville												
04-478-Trois-Rivières											10	
05-501-Sherbrooke											1	
05-502-Windsor												
05-503-Val-des-sources												
05-504-East-Angus												
05-505-513-Magog-Eastman												
05-506-Stanstead												
05-507-Coaticook												
05-508-La Patrie												
05-509-Richmond												
05-510-Weedon												11
05-511-Lac-Mégantic												13
05-512-Valcourt												
05-514-Lambton												272
06-600-604-Montréal-Laval								1			202416	
07-701-Fort-Coulonge								793				
07-702-Shawville								658				
07-703-705-706-707-Gatineau Métro								23349			1	
07-704-Masham								806				
07-708-Papineauville								888				
07-709-Saint-André-Avellin								1594				
07-710-Gracefield								521				
07-711-Notre-Dame-du-Laus								350				
07-712-Maniwaki								1811				
07-713-Parc de La Vérendrye (Sud)								20				65
08-801-Témiscaming												
08-802-Ville-Marie												
08-803-Rouyn-Noranda												
08-804-La Sarre												
08-805-Amos												
08-806-Val-d'Or												
08-807-Senneterre												
08-810-Malartic												
08-811-Notre-Dame du Nord												
08-812-Parc de La Vérendrye (Nord)												
08-813-Cadillac												
08-814-Barraute												
08-820-Belleterre												
09-900-Sacré-Coeur												
09-901-Les Escoumins												
09-902-Forestville												
09-903-Baie-Comeau											1	
09-904-Manic V												
09-905-Baie-Trinité												

[illegible]

Provenance du véhicule Zone de prise en charge	07-713-Parc de La Vérendrye (Sud)	07-712-Maniwaki	07-711-Notre-Dame-du-Laus	07-710-Gracefield	07-709-Saint-André-Avellin	07-708-Papineauville	07-704-Masham	07-703-705-706-707-Gatineau Métro	07-702-Shawville	07-701-Fort-Coulonge	06-600-604-Montréal-Laval	05-514-Lambton
											17	
								1			19	
14-636-Joliette												
14-637-Rawdon												
14-638-Saint-Gabriel de Brandon												
14-639-Saint-Jean-de-Matha												
14-640-Saint-Michel-des-Saints												
15-620-Saint-Eustache								1				
15-621-1-Kanesatake												
15-621-2-Oka												
15-622-Lachute								1				
15-623-Grenville								4				
15-624-Sainte-Thérèse												
15-626-Saint-Jérôme											25	
15-627-Mirabel												
15-628-Sainte-Adèle												
15-629-Sainte-Agathe-des-Monts											11	
15-630-Saint-Jovite								3				
15-632-Labelle												
15-641-L'Annonciation												
15-642-Ferme-Neuve								4				
15-643-Mont-Laurier								79			2	2
16-660-661-Rigaud-Dorion												
16-662-Valleyfield											32	
16-663-Huntingdon												
16-664-Ormstown											2	
16-665-2-Châteauguay											17	
16-666-La Prairie												
16-667-Lacolle												
16-668-677-Saint-Jean-sur-le-Richelieu-Chambly											18	
16-669 à 672-Longueuil métro											22	
16-673-674-Varennes-Beloeil												
16-675-Sorel											6	
16-676-Saint-Hyacinthe											11	
16-678-Acton Vale												
16-679-Granby											1	
16-681-Waterloo												
16-683-Cowansville											3	
16-684-Farnham												
16-685-Bedford												
Total								30883			202651	313

Note :

Aucun véhicule n'a été associé aux zones identifiées

Transports effectués par les ressources de la zone c

Transports faits par des ressources provenant
Année 2021-2022

Provenance du véhicule Zone de prise en charge	08-801-Témiscaming	08-802-Ville-Marie	08-803-Rouyn-Noranda	08-804-La Sarre	08-805-Amos	08-806-Val-d'Or	08-807-Senneterre	08-810-Malartic	08-811-Notre-Dame du Nord	08-812-Parc de la Vérendrye (Nord)
01-101-Rimouski										
01-102-Mont-Joli										
01-103-Matane										
01-115-Amqui										
01-119-Sayabec										
01-313-Trois-Pistoles										
01-314-Lac-des-Aigles										
01-315-Cabano										
01-316-Rivière-du-Loup										
01-317-Saint-Pascal										
01-318-Rivière-Bleue										
01-319-Saint-Cyprien										
01-321-La Pocatière										
01-341-Notre-Dame du Lac										
01-344-Saint-Alexandre										
02-201-Dolbeau										
02-202-Roberval										
02-203-Hébertville										
02-204-Alma										
02-205-206-208-216-Saguenay										
02-211-Normandin										
02-212-Lac-Bouchette										
02-218-Rivière-Éternité										
03-301-Saint-Siméon										
03-302-La Malbaie										
03-303-Baie Saint-Paul										
03-304-Ste-Anne-de-Beaupré										
03-305 à 309-Québec Métro										
03-310-Saint-Raymond										
03-311-Saint-Marc-des-Carrières										
03-312-Donncona										
03-342-L'Étape										
03-343-Saint-Bernard-de-L'Ile-aux-Coudres										
03-346-Sainte-Catherine-de-la-Jacques-Cartier										
04-401-La Tuque										
04-402-Saint-Tite										
04-403-Grand-Mère										
04-404-Shawinigan										
04-405-Saint-Paulin										
04-406-Louiseville										
04-409-Batiscan										
04-410-Pierreville										
04-411-412-Nicolet-Bécancour										
04-413-Manseau										

<i>Provenance du véhicule</i> <i>Zone de prise en charge</i>	<i>08-801-Témiscaming</i>	<i>08-802-Ville-Marie</i>	<i>08-803-Rouyn-Noranda</i>	<i>08-804-La Sarre</i>	<i>08-805-Amos</i>	<i>08-806-Val-d'Or</i>	<i>08-807-Senneterre</i>	<i>08-810-Malartic</i>	<i>08-811-Notre-Dame du Nord</i>	<i>08-812-Parc de La Vérendrye (Nord)</i>
04-414-Drummondville										
04-415-Victoriaville										
04-416-Plessisville										
04-478-Trois-Rivières										
05-501-Sherbrooke										
05-502-Windsor										
05-503-Val-des-sources										
05-504-East-Angus										
05-505-513-Magog-Eastman										
05-506-Stanstead										
05-507-Coaticook										
05-508-La Patrie										
05-509-Richmond										
05-510-Weedon										
05-511-Lac-Mégantic										
05-512-Valcourt										
05-514-Lambton										
06-600-604-Montréal-Laval										
07-701-Fort-Coulonge										
07-702-Shawville										
07-703-705-706-707-Gatineau Métro										
07-704-Masham										
07-708-Papineauville										
07-709-Saint-André-Avellin										
07-710-Gracefield										
07-711-Notre-Dame-du-Laus										
07-712-Maniwaki										
07-713-Parc de La Vérendrye (Sud)										6
08-801-Témiscaming	356	18						29		
08-802-Ville-Marie	29	815						40	26	
08-803-Rouyn-Noranda		7	3818	9	3	6		447	1	
08-804-La Sarre			23	1389	43	1		183		
08-805-Amos		3	13	5	1542	17		58		
08-806-Val-d'Or		1	5	1	5	4498	36	47		
08-807-Senneterre						8	587	1		6
08-810-Malartic			3		3	10		418		
08-811-Notre-Dame du Nord		24	2					24	303	
08-812-Parc de La Vérendrye (Nord)						16	1			114
08-813-Cadillac			6		20	2		13		
08-814-Barraute					29		6	10		
08-820-Belleterre		4						1		
09-900-Sacré-Coeur										
09-901-Les Escoumins										
09-902-Forestville										
09-903-Baie-Comeau										
09-904-Manic V										
09-905-Baie-Trinité										

Provenance du véhicule Zone de prise en charge	08-812-Parc de la Vérendrye (Nord)	08-811-Notre-Dame du Nord	08-810-Malartic	08-807-Senneterre	08-806-Val-d'Or	08-805-Amos	08-804-La Sarre	08-803-Rouyn-Noranda	08-802-Ville-Marie	08-801-Témiscaming
09-906-Port-Cartier										
09-907-Sept-Îles										
09-909-Havre Saint-Pierre										
09-912-Blanc-Sablon										
09-914-Fermont										
09-915-Schefferville										
10-213-Chibougamau-Chapais			3				30	1		
10-219-Parc de Chibougamau										
10-808-Lebel sur Quévillon			7	2	1					
10-809-Matagami			4							
11-104-Sainte-Anne-des-Monts										
11-105-Grande-Vallée										
11-106-Mont-Louis										
11-107-Percé										
11-108-109-Gaspé										
11-110-Grande-Rivière										
11-111-Paspébiac										
11-112-New Richmond										
11-113-Carleton										
11-114-Saint-Alexis										
11-116-Murdochville										
11-117-Pointe-à-la-Croix										
11-118-Cap-aux-Meules										
12-320-Saint-Pamphile										
12-322-Saint-Fabien										
12-323-Saint-Jean-Port-Joli										
12-324-Montmagny										
12-325-Saint-Charles										
12-326-Lévis										
12-327-Sainte-Marie										
12-328-Lac-Etchemin										
12-329-Sainte-Claire										
12-330-Lotbinière										
12-331-Saint-Sylvestre										
12-332-Thetford Mines										
12-333-Disraeli										
12-334-La Guadeloupe										
12-335-Saint-Gédéon										
12-336-Saint-Georges										
12-337-Beauceville										
12-339-Saint-Flavien										
12-340-Armagh										
14-625-Terrebonne										
14-631-Saint-Donat										
14-633-Ville-des-Laurentides										
14-634-Repentigny										
14-635-Berthierville										

<div>Provenance du véhicule</div> <div>Zone de prise en charge</div>	08-812-Parc de la Vérendrye (Nord)	08-811-Notre-Dame du Nord	08-810-Malartic	08-807-Senneterre	08-806-Val-d'Or	08-805-Amos	08-804-La Sarre	08-803-Rouyn-Noranda	08-802-Ville-Marie	08-801-Témiscaming
14-636-Joliette										
14-637-Rawdon										
14-638-Saint-Gabriel de Brandon										
14-639-Saint-Jean-de-Matha										
14-640-Saint-Michel-des-Saints										
15-620-Saint-Eustache										
15-621-1-Kanesatake										
15-621-2-Oka										
15-622-Lachute										
15-623-Grenville										
15-624-Sainte-Thérèse										
15-626-Saint-Jérôme										
15-627-Mirabel										
15-628-Sainte-Adèle										
15-629-Sainte-Agathe-des-Monts										
15-630-Saint-Jovite										
15-632-Labelle										
15-641-L'Annonciation										
15-642-Ferme-Neuve										
15-643-Mont-Laurier										
16-660-661-Rigaud-Dorion										
16-662-Valleyfield										
16-663-Huntingdon										
16-664-Ormstown										
16-665-2-Châteauguay										
16-666-La Prairie										
16-667-Lacolle										
16-668-677-Saint-Jean-sur-le-Richelieu-Chambly										
16-669 à 672-Longueuil métro										
16-673-674-Varennes-Beloeil										
16-675-Sorel										
16-676-Saint-Hyacinthe										
16-678-Acton Vale										
16-679-Granby										
16-681-Waterloo										
16-683-Cowansville										
16-684-Farnham										
16-685-Bedford										
Total	385	872	3871	1434	1645	4559	632	1285	330	126

Note :

Aucun véhicule n'a été associé aux zones identifiées

Transports effectués par les ressources de la zone c

Transports faits par des ressources provenant
 Année 2021-2022

Provenance du véhicule Zone de prise en charge	08-813-Cadillac	08-814-Barraute	08-820-Belleterre	09-900-Sacré-Coeur	09-901-Les Escoumins	09-902-Forestville	09-903-Baie-Comeau	09-904-Manic V	09-905-Baie-Trinité	09-906-Port-Cartier	09-907-Sept-Îles
01-101-Rimouski											
01-102-Mont-Joli											
01-103-Matane											
01-115-Amqui											
01-119-Sayabec											
01-313-Trois-Pistoles											
01-314-Lac-des-Aigles											
01-315-Cabano											
01-316-Rivière-du-Loup											
01-317-Saint-Pascal											
01-318-Rivière-Bleue											
01-319-Saint-Cyprien											
01-321-La Pocatière											
01-341-Notre-Dame du Lac											
01-344-Saint-Alexandre											
02-201-Dolbeau											
02-202-Roberval											
02-203-Hébertville											
02-204-Alma											
02-205-206-208-216-Saguenay					4						
02-211-Normandin											
02-212-Lac-Bouchette											
02-218-Rivière-Éternité											
03-301-Saint-Siméon											
03-302-La Malbaie											
03-303-Baie Saint-Paul											
03-304-Ste-Anne-de-Beaupré											
03-305 à 309-Québec Métro											
03-310-Saint-Raymond											
03-311-Saint-Marc-des-Carrières											
03-312-Donnacona											
03-342-L'Étape											
03-343-Saint-Bernard-de-L'Ile-aux-Coudres											
03-346-Sainte-Catherine-de-la-Jacques-Cartier											
04-401-La Tuque											
04-402-Saint-Tite											
04-403-Grand-Mère											
04-404-Shawinigan											
04-405-Saint-Paulin											
04-406-Louiseville											
04-409-Batiscan											
04-410-Pierreville											
04-411-412-Nicolet-Bécancour											
04-413-Manseau											

<i>Provenance du véhicule</i> <i>Zone de prise en charge</i>	<i>08-813-Cadillac</i>	<i>08-814-Barraute</i>	<i>08-820-Belleterre</i>	<i>09-900-Sacré-Coeur</i>	<i>09-901-Les Escoumins</i>	<i>09-902-Forestville</i>	<i>09-903-Baie-Comeau</i>	<i>09-904-Manic V</i>	<i>09-905-Baie-Trinité</i>	<i>09-906-Port-Cardier</i>	<i>09-907-Sept-Îles</i>
04-414-Drummondville											
04-415-Victoriaville											
04-416-Plessisville											
04-478-Trois-Rivières											
05-501-Sherbrooke											
05-502-Windsor											
05-503-Val-des-sources											
05-504-East-Angus											
05-505-513-Magog-Eastman											
05-506-Stanstead											
05-507-Coaticook											
05-508-La Patrie											
05-509-Richmond											
05-510-Weedon											
05-511-Lac-Mégantic											
05-512-Valcourt											
05-514-Lambton											
06-600-604-Montréal-Laval											
07-701-Fort-Coulonge											
07-702-Shawville											
07-703-705-706-707-Gatineau Métro											
07-704-Masham											
07-708-Papineauville											
07-709-Saint-André-Avellin											
07-710-Gracefield											
07-711-Notre-Dame-du-Laus											
07-712-Maniwaki											
07-713-Parc de La Vérendrye (Sud)											
08-801-Témiscaming											
08-802-Ville-Marie											
08-803-Rouyn-Noranda	33										
08-804-La Sarre											
08-805-Amos	1	16									
08-806-Val-d'Or	2	2									
08-807-Senneterre		18									
08-810-Malartic	52										
08-811-Notre-Dame du Nord											
08-812-Parc de La Vérendrye (Nord)											
08-813-Cadillac	127										
08-814-Barraute		195									
08-820-Belleterre			155								
09-900-Sacré-Coeur				261	8						
09-901-Les Escoumins				7	565	51	16	2			
09-902-Forestville					30	716	47	3			
09-903-Baie-Comeau					20	816	3010	71	10		4
09-904-Manic V							3	11			
09-905-Baie-Trinité						1	5		73	18	17

<i>Provenance du véhicule</i> <i>Zone de prise en charge</i>	<i>09-907-Sept-Îles</i>	<i>09-906-Port-Cartier</i>	<i>09-905-Baie-Trinité</i>	<i>09-904-Manic V</i>	<i>09-903-Baie-Comeau</i>	<i>09-902-Forestville</i>	<i>09-901-Les Escoumins</i>	<i>09-900-Sacré-Coeur</i>	<i>08-820-Belleterre</i>	<i>08-814-Barroute</i>	<i>08-813-Cadillac</i>
09-906-Port-Cartier		110	577	72		1					
09-907-Sept-Îles		3703	72	126		3	3				
09-909-Havre Saint-Pierre		78	1		1	1					
09-912-Blanc-Sablon		1									
09-914-Fermont											
09-915-Schefferville											
10-213-Chibougamau-Chapais											
10-219-Parc de Chibougamau											
10-808-Lebel sur Quévillon											
10-809-Matagami											
11-104-Sainte-Anne-des-Monts											
11-105-Grande-Vallée											
11-106-Mont-Louis											
11-107-Percé											
11-108-109-Gaspé											
11-110-Grande-Rivière											
11-111-Paspébiac											
11-112-New Richmond											
11-113-Carleton											
11-114-Saint-Alexis											
11-116-Murdochville											
11-117-Pointe-à-la-Croix					1	1					
11-118-Cap-aux-Meules											
12-320-Saint-Pamphile											
12-322-Saint-Fabien											
12-323-Saint-Jean-Port-Joli											
12-324-Montmagny											
12-325-Saint-Charles											
12-326-Lévis											
12-327-Sainte-Marie											
12-328-Lac-Etchemin											
12-329-Sainte-Claire											
12-330-Lotbinière											
12-331-Saint-Sylvestre											
12-332-Thetford Mines											
12-333-Disraeli											
12-334-La Guadeloupe											
12-335-Saint-Gédéon											
12-336-Saint-Georges											
12-337-Beauceville											
12-339-Saint-Flavien											
12-340-Armagh											
14-625-Terrebonne											
14-631-Saint-Donat											
14-633-Ville-des-Laurentides											
14-634-Repentigny											
14-635-Berthierville											

Provenance du véhicule Zone de prise en charge	08-813-Cadillac	08-814-Barroute	08-820-Belleterre	09-900-Sacré-Coeur	09-901-Les Escoumins	09-902-Forestville	09-903-Baie-Comeau	09-904-Manic V	09-905-Baie-Trinité	09-906-Port-Cartier	09-907-Sept-Îles
14-636-Joliette											
14-637-Rawdon											
14-638-Saint-Gabriel de Brandon											
14-639-Saint-Jean-de-Matha											
14-640-Saint-Michel-des-Saints											
15-620-Saint-Eustache											
15-621-1-Kanesatake											
15-621-2-Oka											
15-622-Lachute											
15-623-Grenville											
15-624-Sainte-Thérèse											
15-626-Saint-Jérôme											
15-627-Mirabel											
15-628-Sainte-Adèle											
15-629-Sainte-Agathe-des-Monts											
15-630-Saint-Jovite											
15-632-Labelle											
15-641-L'Annonciation											
15-642-Ferme-Neuve											
15-643-Mont-Laurier											
16-660-661-Rigaud-Dorion											
16-662-Valleyfield											
16-663-Huntingdon											
16-664-Ormstown											
16-665-2-Châteauguay											
16-666-La Prairie											
16-667-Lacolle											
16-668-677-Saint-Jean-sur-le-Richelieu-Chambly											
16-669 à 672-Longueuil métro											
16-673-674-Varennes-Beloeil											
16-675-Sorel											
16-676-Saint-Hyacinthe											
16-678-Acton Vale											
16-679-Granby											
16-681-Waterloo											
16-683-Cowansville											
16-684-Farnham											
16-685-Bedford											
Total	214	231	155	268	627	1590	3086	87	281	668	3913

Note :

Aucun véhicule n'a été associé aux zones identifiées

Transports effectués par les ressources de la zone c

Transports faits par des ressources provenant
Année 2021-2022

<i>Provenance du véhicule</i> <i>Zone de prise en charge</i>	<i>11-106-Mont-Louis</i>	<i>11-105-Grande-Vallée</i>	<i>11-104-Sainte-Anne-des-Monts</i>	<i>10-809-Matagami</i>	<i>10-808-Lebel sur Quévillon</i>	<i>10-219-Parc de Chibougamau</i>	<i>10-213-Chibougamau-Chapais</i>	<i>09-915-Schefferville</i>	<i>09-914-Fermont</i>	<i>09-912-Blanc-Sablon</i>	<i>09-909-Havre Saint-Pierre</i>
01-101-Rimouski			18								
01-102-Mont-Joli			4								
01-103-Matane			52								1
01-115-Amqui											
01-119-Sayabec			1								
01-313-Trois-Pistoles											
01-314-Lac-des-Aigles											
01-315-Cabano											
01-316-Rivière-du-Loup											
01-317-Saint-Pascal											
01-318-Rivière-Bleue											
01-319-Saint-Cyprien											
01-321-La Pocatière											
01-341-Notre-Dame du Lac											
01-344-Saint-Alexandre											
02-201-Dolbeau					1						
02-202-Roberval					1	2					
02-203-Hébertville											
02-204-Alma						1					
02-205-206-208-216-Saguenay					1	1					
02-211-Normandin											
02-212-Lac-Bouchette											
02-218-Rivière-Éternité											
03-301-Saint-Siméon											
03-302-La Malbaie											
03-303-Baie Saint-Paul											
03-304-Ste-Anne-de-Beaupré											
03-305 à 309-Québec Métro											
03-310-Saint-Raymond											
03-311-Saint-Marc-des-Carrières											
03-312-Donnacona											
03-342-L'Étape											
03-343-Saint-Bernard-de-L'Ile-aux-Coudres											
03-346-Sainte-Catherine-de-la-Jacques-Cartier											
04-401-La Tuque											
04-402-Saint-Tite											
04-403-Grand-Mère											
04-404-Shawinigan											
04-405-Saint-Paulin											
04-406-Louiseville											
04-409-Batiscan											
04-410-Pierreville											
04-411-412-Nicolet-Bécancour											
04-413-Manseau											

<i>Provenance du véhicule</i> <i>Zone de prise en charge</i>	<i>11-106-Mont-Louis</i>	<i>11-105-Grande-Vallée</i>	<i>11-104-Sainte-Anne-des-Monts</i>	<i>10-809-Matagami</i>	<i>10-808-Lebel sur Quévillon</i>	<i>10-219-Parc de Chibougamau</i>	<i>10-213-Chibougamau-Chapais</i>	<i>09-915-Schefferville</i>	<i>09-914-Fermont</i>	<i>09-912-Blanc-Sablon</i>	<i>09-909-Havre Saint-Pierre</i>
04-414-Drummondville											
04-415-Victoriaville											
04-416-Plessisville											
04-478-Trois-Rivières											
05-501-Sherbrooke											
05-502-Windsor											
05-503-Val-des-sources											
05-504-East-Angus											
05-505-513-Magog-Eastman											
05-506-Stanstead											
05-507-Coaticook											
05-508-La Patrie											
05-509-Richmond											
05-510-Weedon											
05-511-Lac-Mégantic											
05-512-Valcourt											
05-514-Lambton											
06-600-604-Montréal-Laval											
07-701-Fort-Coulonge											
07-702-Shawville											
07-703-705-706-707-Gatineau Métro											
07-704-Masham											
07-708-Papineauville											
07-709-Saint-André-Avellin											
07-710-Gracefield											
07-711-Notre-Dame-du-Laus											
07-712-Maniwaki											
07-713-Parc de La Vérendrye (Sud)											
08-801-Témiscaming											
08-802-Ville-Marie											
08-803-Rouyn-Noranda											
08-804-La Sarre				1							
08-805-Amos					1		1				
08-806-Val-d'Or					3						
08-807-Senneterre											
08-810-Malartic											
08-811-Notre-Dame du Nord											
08-812-Parc de La Vérendrye (Nord)											
08-813-Cadillac											
08-814-Barraute											
08-820-Belleterre											
09-900-Sacré-Coeur											
09-901-Les Escoumins											
09-902-Forestville											
09-903-Baie-Comeau											
09-904-Manic V											
09-905-Baie-Trinité	11										

<i>Provenance du véhicule</i> <i>Zone de prise en charge</i>	<i>09-909-Havre Saint-Pierre</i>	<i>09-912-Blanc-Sablon</i>	<i>09-914-Fermont</i>	<i>09-915-Schefferville</i>	<i>10-213-Chibougamau-Chapais</i>	<i>10-219-Parc de Chibougamau</i>	<i>10-808-Lebel sur Quévillon</i>	<i>10-809-Matagami</i>	<i>11-104-Sainte-Anne-des-Monts</i>	<i>11-105-Grande-Vallée</i>	<i>11-106-Mont-Louis</i>
09-906-Port-Cartier	15										
09-907-Sept-Îles	66										
09-909-Havre Saint-Pierre	866										
09-912-Blanc-Sablon	15	333									
09-914-Fermont			409								
09-915-Schefferville	2			240							
10-213-Chibougamau-Chapais					1074	5					
10-219-Parc de Chibougamau					1	38					
10-808-Lebel sur Quévillon							179				
10-809-Matagami							1	123			
11-104-Sainte-Anne-des-Monts									1698	4	29
11-105-Grande-Vallée									2	348	5
11-106-Mont-Louis									11	5	178
11-107-Percé											
11-108-109-Gaspé									1	18	
11-110-Grande-Rivière										1	
11-111-Paspébiac											
11-112-New Richmond											
11-113-Carleton									9		
11-114-Saint-Alexis											
11-116-Murdochville										1	2
11-117-Pointe-à-la-Croix											
11-118-Cap-aux-Meules											
12-320-Saint-Pamphile											
12-322-Saint-Fabien											
12-323-Saint-Jean-Port-Joli											
12-324-Montmagny											
12-325-Saint-Charles											
12-326-Lévis											
12-327-Sainte-Marie											
12-328-Lac-Etchemin											
12-329-Sainte-Claire											
12-330-Lotbinière											
12-331-Saint-Sylvestre											
12-332-Thetford Mines											
12-333-Disraeli											
12-334-La Guadeloupe											
12-335-Saint-Gédéon											
12-336-Saint-Georges											
12-337-Beauceville											
12-339-Saint-Flavien											
12-340-Armagh											
14-625-Terrebonne											
14-631-Saint-Donat											
14-633-Ville-des-Laurentides											
14-634-Repentigny											
14-635-Berthierville											

Provenance du véhicule Zone de prise en charge	11-106-Mont-Louis	11-105-Grande-Vallée	11-104-Sainte-Anne-des-Monts	10-809-Matagami	10-808-Lebel sur Quévillon	10-219-Parc de Chibougamau	10-213-Chibougamau-Chapais	09-915-Schefferville	09-914-Fermont	09-912-Blanc-Sablon	09-909-Havre Saint-Pierre
14-636-Joliette											
14-637-Rawdon											
14-638-Saint-Gabriel de Brandon											
14-639-Saint-Jean-de-Matha											
14-640-Saint-Michel-des-Saints											
15-620-Saint-Eustache											
15-621-1-Kanesatake											
15-621-2-Oka											
15-622-Lachute											
15-623-Grenville											
15-624-Sainte-Thérèse											
15-626-Saint-Jérôme											
15-627-Mirabel											
15-628-Sainte-Adèle											
15-629-Sainte-Agathe-des-Monts											
15-630-Saint-Jovite											
15-632-Labelle											
15-641-L'Annonciation											
15-642-Ferme-Neuve											
15-643-Mont-Laurier											
16-660-661-Rigaud-Dorion											
16-662-Valleyfield											
16-663-Huntingdon											
16-664-Ormstown											
16-665-2-Châteauguay											
16-666-La Prairie											
16-667-Lacolle											
16-668-677-Saint-Jean-sur-le-Richelieu-Chambly											
16-669 à 672-Longueuil métro											
16-673-674-Varennes-Beloeil											
16-675-Sorel											
16-676-Saint-Hyacinthe											
16-678-Acton Vale											
16-679-Granby											
16-681-Waterloo											
16-683-Cowansville											
16-684-Farnham											
16-685-Bedford											
Total	975	333	409	240	1080	46	184	124	1796	377	215

Note :

Aucun véhicule n'a été associé aux zones identifiées

Transports effectués par les ressources de la zone c

Transports faits par des ressources provenant
 Année 2021-2022

Provenance du véhicule Zone de prise en charge	11-118-Cap-aux-Meules	11-117-Pointe-à-la-Croix	11-116-Murdochville	11-114-Saint-Alexis	11-113-Carleton	11-112-New Richmond	11-111-Paspébiac	11-110-Grande-Rivière	11-108-109-Gaspé	11-107-Percé
01-101-Rimouski		6			13		1	631		
01-102-Mont-Joli								13		
01-103-Matane								1		
01-115-Amqui				2			1	1		
01-119-Sayabec										
01-313-Trois-Pistoles								2		
01-314-Lac-des-Aigles								2		
01-315-Cabano										
01-316-Rivière-du-Loup								1		
01-317-Saint-Pascal										
01-318-Rivière-Bleue										
01-319-Saint-Cyprien										
01-321-La Pocatière										
01-341-Notre-Dame du Lac										
01-344-Saint-Alexandre										
02-201-Dolbeau										
02-202-Roberval										
02-203-Hébertville										
02-204-Alma										
02-205-206-208-216-Saguenay										
02-211-Normandin										
02-212-Lac-Bouchette										
02-218-Rivière-Éternité										
03-301-Saint-Siméon										
03-302-La Malbaie										
03-303-Baie Saint-Paul										
03-304-Ste-Anne-de-Beaupré										
03-305 à 309-Québec Métro								1		
03-310-Saint-Raymond										
03-311-Saint-Marc-des-Carrières										
03-312-Donnacoona										
03-342-L'Étape										
03-343-Saint-Bernard-de-L'Ile-aux-Coudres										
03-346-Sainte-Catherine-de-la-Jacques-Cartier										
04-401-La Tuque										
04-402-Saint-Tite										
04-403-Grand-Mère										
04-404-Shawinigan										
04-405-Saint-Paulin										
04-406-Louiseville										
04-409-Batiscan										
04-410-Pierreville										
04-411-412-Nicolet-Bécancour										
04-413-Manseau										

<i>Provenance du véhicule</i> <i>Zone de prise en charge</i>	<i>11-118-Cap-aux-Meules</i>	<i>11-117-Pointe-à-la-Croix</i>	<i>11-116-Murdochville</i>	<i>11-114-Saint-Alexis</i>	<i>11-113-Carleton</i>	<i>11-112-New Richmond</i>	<i>11-111-Paspébiac</i>	<i>11-110-Grande-Rivière</i>	<i>11-108-109-Gaspé</i>	<i>11-107-Percé</i>
04-414-Drummondville										
04-415-Victoriaville										
04-416-Plessisville										
04-478-Trois-Rivières										
05-501-Sherbrooke										
05-502-Windsor										
05-503-Val-des-sources										
05-504-East-Angus										
05-505-513-Magog-Eastman										
05-506-Stanstead										
05-507-Coaticook										
05-508-La Patrie										
05-509-Richmond										
05-510-Weedon										
05-511-Lac-Mégantic										
05-512-Valcourt										
05-514-Lambton										
06-600-604-Montréal-Laval										
07-701-Fort-Coulonge										
07-702-Shawville										
07-703-705-706-707-Gatineau Métro										
07-704-Masham										
07-708-Papineauville										
07-709-Saint-André-Avellin										
07-710-Gracefield										
07-711-Notre-Dame-du-Laus										
07-712-Maniwaki										
07-713-Parc de La Vérendrye (Sud)										
08-801-Témiscaming										
08-802-Ville-Marie										
08-803-Rouyn-Noranda										
08-804-La Sarre										
08-805-Amos										
08-806-Val-d'Or										
08-807-Senneterre										
08-810-Malartic										
08-811-Notre-Dame du Nord										
08-812-Parc de La Vérendrye (Nord)										
08-813-Cadillac										
08-814-Barraute										
08-820-Belleterre										
09-900-Sacré-Coeur										
09-901-Les Escoumins										
09-902-Forestville										
09-903-Baie-Comeau										
09-904-Manic V										
09-905-Baie-Trinité										

<i>Provenance du véhicule</i> <i>Zone de prise en charge</i>	<i>11-107-Percé</i>	<i>11-108-109-Gaspé</i>	<i>11-110-Grande-Rivière</i>	<i>11-111-Paspébiac</i>	<i>11-112-New Richmond</i>	<i>11-113-Carleton</i>	<i>11-114-Saint-Alexis</i>	<i>11-116-Murdochville</i>	<i>11-117-Pointe-à-la-Croix</i>	<i>11-118-Cap-aux-Meules</i>
09-906-Port-Cartier										
09-907-Sept-Îles										
09-909-Havre Saint-Pierre										
09-912-Blanc-Sablon										
09-914-Fermont										
09-915-Schefferville										
10-213-Chibougamau-Chapais										
10-219-Parc de Chibougamau			3							
10-808-Lebel sur Quévillon										
10-809-Matagami										
11-104-Sainte-Anne-des-Monts						1				
11-105-Grande-Vallée		54	1							
11-106-Mont-Louis								3		
11-107-Percé	335	31	51	1						
11-108-109-Gaspé	1	2070	17	1	1	2		3		
11-110-Grande-Rivière	17	110	1998	96	1	16			4	
11-111-Paspébiac		90	134	1484	24	39				
11-112-New Richmond		8	2	148	699	35				
11-113-Carleton		5	8	49	52	1460	1		4	
11-114-Saint-Alexis				1		1	178		12	
11-116-Murdochville		1						132		
11-117-Pointe-à-la-Croix			2	1		59	19		643	
11-118-Cap-aux-Meules										1222
12-320-Saint-Pamphile										
12-322-Saint-Fabien										
12-323-Saint-Jean-Port-Joli										
12-324-Montmagny										
12-325-Saint-Charles										
12-326-Lévis										
12-327-Sainte-Marie										
12-328-Lac-Etchemin										
12-329-Sainte-Claire										
12-330-Lotbinière										
12-331-Saint-Sylvestre										
12-332-Thetford Mines										
12-333-Disraeli										
12-334-La Guadeloupe										
12-335-Saint-Gédéon										
12-336-Saint-Georges										
12-337-Beauceville										
12-339-Saint-Flavien										
12-340-Armagh										
14-625-Terrebonne										
14-631-Saint-Donat										
14-633-Ville-des-Laurentides										
14-634-Repentigny										
14-635-Berthierville										

<i>Provenance du véhicule</i> <i>Zone de prise en charge</i>	<i>11-107-Percé</i>	<i>11-108-109-Gaspé</i>	<i>11-110-Grande-Rivière</i>	<i>11-111-Paspébiac</i>	<i>11-112-New Richmond</i>	<i>11-113-Carleton</i>	<i>11-114-Saint-Alexis</i>	<i>11-116-Murdochville</i>	<i>11-117-Pointe-à-la-Croix</i>	<i>11-118-Cap-aux-Meules</i>
14-636-Joliette										
14-637-Rawdon										
14-638-Saint-Gabriel de Brandon										
14-639-Saint-Jean-de-Matha										
14-640-Saint-Michel-des-Saints										
15-620-Saint-Eustache										
15-621-1-Kanesatake										
15-621-2-Oka										
15-622-Lachute										
15-623-Grenville										
15-624-Sainte-Thérèse			1							
15-626-Saint-Jérôme										
15-627-Mirabel										
15-628-Sainte-Adèle										
15-629-Sainte-Agathe-des-Monts										
15-630-Saint-Jovite										
15-632-Labelle										
15-641-L'Annonciation										
15-642-Ferme-Neuve										
15-643-Mont-Laurier										
16-660-661-Rigaud-Dorion										
16-662-Valleyfield										
16-663-Huntingdon										
16-664-Ormstown										
16-665-2-Châteauguay										
16-666-La Prairie										
16-667-Lacolle										
16-668-677-Saint-Jean-sur-le-Richelieu-Chambly										
16-669 à 672-Longueuil métro										
16-673-674-Varennes-Beloeil										
16-675-Sorel										
16-676-Saint-Hyacinthe										
16-678-Acton Vale										
16-679-Granby										
16-681-Waterloo										
16-683-Cowansville										
16-684-Farnham										
16-685-Bedford										
Total	353	2369	2869	1783	777	1626	200	138	669	1222

Note :

Aucun véhicule n'a été associé aux zones identifiées

Transports effectués par les ressources de la zone c

Transports faits par des ressources provenant
Année 2021-2022

Provenance du véhicule Zone de prise en charge	12-330-Lotbinière									
	12-329-Sainte-Claire									
	12-328-Lac-Etchemin									
	12-327-Sainte-Marie									
	12-326-Lévis									
	12-325-Saint-Charles									
	12-324-Montmagny									
	12-323-Saint-Jean-Port-Joli									
	12-322-Saint-Fabien									
	12-320-Saint-Pamphile									
01-101-Rimouski										
01-102-Mont-Joli										
01-103-Matane										
01-115-Amqui										
01-119-Sayabec										
01-313-Trois-Pistoles										
01-314-Lac-des-Aigles										
01-315-Cabano										
01-316-Rivière-du-Loup										
01-317-Saint-Pascal										
01-318-Rivière-Bleue										
01-319-Saint-Cyprien										
01-321-La Pocatière			19	19						
01-341-Notre-Dame du Lac										
01-344-Saint-Alexandre										
02-201-Dolbeau										
02-202-Roberval										
02-203-Hébertville										
02-204-Alma										
02-205-206-208-216-Saguenay										
02-211-Normandin										
02-212-Lac-Bouchette										
02-218-Rivière-Éternité										
03-301-Saint-Siméon										
03-302-La Malbaie										
03-303-Baie Saint-Paul										
03-304-Ste-Anne-de-Beaupré										
03-305 à 309-Québec Métro				1		195	2			
03-310-Saint-Raymond						4				
03-311-Saint-Marc-des-Carrières										
03-312-Donnacoona										
03-342-L'Étape										
03-343-Saint-Bernard-de-L'Île-aux-Coudres										
03-346-Sainte-Catherine-de-la-Jacques-Cartier						1				
04-401-La Tuque										
04-402-Saint-Tite										
04-403-Grand-Mère										
04-404-Shawinigan										
04-405-Saint-Paulin										
04-406-Louiseville										
04-409-Batiscan										
04-410-Pierreville										
04-411-412-Nicolet-Bécancour										
04-413-Manseau			5							

Provenance du véhicule Zone de prise en charge	12-330-Lotbinière	12-329-Sainte-Claire	12-328-Lac-Échemin	12-327-Sainte-Marie	12-326-Lévis	12-325-Saint-Charles	12-324-Montmagny	12-323-Saint-Jean-Port-Joli	12-322-Saint-Fabien	12-320-Saint-Pamphile
04-414-Drummondville										
04-415-Victoriaville										
04-416-Plessisville										
04-478-Trois-Rivières										
05-501-Sherbrooke				1						
05-502-Windsor										
05-503-Val-des-sources										
05-504-East-Angus										
05-505-513-Magog-Eastman										
05-506-Stanstead										
05-507-Coaticook										
05-508-La Patrie										
05-509-Richmond										
05-510-Weedon										
05-511-Lac-Mégantic										
05-512-Valcourt										
05-514-Lambton			1							
06-600-604-Montréal-Laval										
07-701-Fort-Coulonge										
07-702-Shawville										
07-703-705-706-707-Gatineau Métro										
07-704-Masham										
07-708-Papineauville										
07-709-Saint-André-Avellin										
07-710-Gracefield										
07-711-Notre-Dame-du-Laus										
07-712-Maniwaki										
07-713-Parc de La Vérendrye (Sud)										
08-801-Témiscaming										
08-802-Ville-Marie										
08-803-Rouyn-Noranda										
08-804-La Sarre										
08-805-Amos										
08-806-Val-d'Or										
08-807-Senneterre										
08-810-Malartic										
08-811-Notre-Dame du Nord										
08-812-Parc de La Vérendrye (Nord)										
08-813-Cadillac										
08-814-Barraute										
08-820-Belleterre										
09-900-Sacré-Coeur										
09-901-Les Escoumins										
09-902-Forestville										
09-903-Baie-Comeau										
09-904-Manic V										
09-905-Baie-Trinité										

Provenance du véhicule Zone de prise en charge	12-330-Lotbinière									
	12-320-Saint-Pamphile	12-322-Saint-Fabien	12-323-Saint-Jean-Port-Joli	12-324-Montmagny	12-325-Saint-Charles	12-326-Lévis	12-327-Sainte-Marie	12-328-Lac-Etchemin	12-329-Sainte-Claire	
09-906-Port-Cartier										
09-907-Sept-Îles										
09-909-Havre Saint-Pierre										
09-912-Blanc-Sablon										
09-914-Fermont										
09-915-Schefferville										
10-213-Chibougamau-Chapais										
10-219-Parc de Chibougamau										
10-808-Lebel sur Quévillon										
10-809-Matagami										
11-104-Sainte-Anne-des-Monts										
11-105-Grande-Vallée										
11-106-Mont-Louis										
11-107-Percé										
11-108-109-Gaspé										
11-110-Grande-Rivière										
11-111-Paspébiac										
11-112-New Richmond										
11-113-Carleton										
11-114-Saint-Alexis										
11-116-Murdochville										
11-117-Pointe-à-la-Croix										
11-118-Cap-aux-Meules										
12-320-Saint-Pamphile	469	13	29	18						
12-322-Saint-Fabien	170	203		1		1		15		
12-323-Saint-Jean-Port-Joli	7		318	456		3				
12-324-Montmagny	9	4	25	1426	7	163		1		
12-325-Saint-Charles	2			19	643	91	4		2	
12-326-Lévis			12	90	71	11221	163		41	
12-327-Sainte-Marie					2	20	1797	1	49	
12-328-Lac-Etchemin	4	1					19	445	29	
12-329-Sainte-Claire					49	9	111		1021	
12-330-Lotbinière			241	185		12				
12-331-Saint-Sylvestre			4	22		10	23			
12-332-Thetford Mines						3	10			
12-333-Disraeli										
12-334-La Guadeloupe							2	6		
12-335-Saint-Gédéon										
12-336-Saint-Georges						1	62	119	4	
12-337-Beauceville							71	689	2	
12-339-Saint-Flavien			139	932		47	5			
12-340-Armagh	4	3		5	21	4	2	1	68	
14-625-Terrebonne										
14-631-Saint-Donat										
14-633-Ville-des-Laurentides										
14-634-Repentigny										
14-635-Berthierville										

Provenance du véhicule Zone de prise en charge	12-330-Lotbinière									
	12-329-Sainte-Claire	12-328-Lac-Échemin	12-327-Sainte-Marie	12-326-Lévis	12-325-Saint-Charles	12-324-Montmagny	12-323-Saint-Jean-Port-Joli	12-322-Saint-Fabien	12-320-Saint-Pamphile	
14-636-Joliette										
14-637-Rawdon										
14-638-Saint-Gabriel de Brandon										
14-639-Saint-Jean-de-Matha										
14-640-Saint-Michel-des-Saints										
15-620-Saint-Eustache										
15-621-1-Kanesatake										
15-621-2-Oka										
15-622-Lachute										
15-623-Grenville										
15-624-Sainte-Thérèse										
15-626-Saint-Jérôme										
15-627-Mirabel										
15-628-Sainte-Adèle										
15-629-Sainte-Agathe-des-Monts										
15-630-Saint-Jovite										
15-632-Labelle										
15-641-L'Annonciation										
15-642-Ferme-Neuve										
15-643-Mont-Laurier										
16-660-661-Rigaud-Dorion										
16-662-Valleyfield										
16-663-Huntingdon										
16-664-Ormstown										
16-665-2-Châteauguay										
16-666-La Prairie										
16-667-Lacolle										
16-668-677-Saint-Jean-sur-le-Richelieu-Chambly										
16-669 à 672-Longueuil métro										
16-673-674-Varennes-Beloeil										
16-675-Sorel										
16-676-Saint-Hyacinthe										
16-678-Acton Vale										
16-679-Granby										
16-681-Waterloo										
16-683-Cowansville										
16-684-Farnham										
16-685-Bedford										
Total	665	224	792	3174	792	11785	2272	1278	1216	

Note :

Aucun véhicule n'a été associé aux zones identifiées

Transports effectués par les ressources de la zone c

Transports faits par des ressources provenant
Année 2021-2022

<i>Provenance du véhicule</i> <i>Zone de prise en charge</i>	<i>14-625-Terrebonne</i>	<i>12-340-Armagh</i>	<i>12-339-Saint-Flavien</i>	<i>12-337-Beauceville</i>	<i>12-336-Saint-Georges</i>	<i>12-335-Saint-Gédéon</i>	<i>12-334-La Guadeloupe</i>	<i>12-333-Disraeli</i>	<i>12-332-Thetford Mines</i>	<i>12-331-Saint-Sylvestre</i>
01-101-Rimouski										
01-102-Mont-Joli										
01-103-Matane										
01-115-Amqui										
01-119-Sayabec										
01-313-Trois-Pistoles										
01-314-Lac-des-Aigles										
01-315-Cabano										
01-316-Rivière-du-Loup										
01-317-Saint-Pascal										
01-318-Rivière-Bleue										
01-319-Saint-Cyprien										
01-321-La Pocatière										
01-341-Notre-Dame du Lac										
01-344-Saint-Alexandre										
02-201-Dolbeau										
02-202-Roberval										
02-203-Hébertville										
02-204-Alma										
02-205-206-208-216-Saguenay										
02-211-Normandin										
02-212-Lac-Bouchette										
02-218-Rivière-Éternité										
03-301-Saint-Siméon										
03-302-La Malbaie										
03-303-Baie Saint-Paul										
03-304-Ste-Anne-de-Beaupré										
03-305 à 309-Québec Métro					4					
03-310-Saint-Raymond										
03-311-Saint-Marc-des-Carrières										
03-312-Donnacona										
03-342-L'Étape										
03-343-Saint-Bernard-de-L'Ile-aux-Coudres										
03-346-Sainte-Catherine-de-la-Jacques-Cartier										
04-401-La Tuque										
04-402-Saint-Tite										
04-403-Grand-Mère										
04-404-Shawinigan										
04-405-Saint-Paulin										
04-406-Louiseville										
04-409-Batiscan										
04-410-Pierreville										
04-411-412-Nicolet-Bécancour										
04-413-Manseau			1							

<i>Provenance du véhicule</i> <i>Zone de prise en charge</i>	<i>14-625-Terrebonne</i>	<i>12-340-Armagh</i>	<i>12-339-Saint-Flavien</i>	<i>12-337-Beauceville</i>	<i>12-336-Saint-Georges</i>	<i>12-335-Saint-Gédéon</i>	<i>12-334-La Guadeloupe</i>	<i>12-333-Disraeli</i>	<i>12-332-Thetford Mines</i>	<i>12-331-Saint-Sylvestre</i>
04-414-Drummondville										
04-415-Victoriaville										
04-416-Plessisville			2					1	2	
04-478-Trois-Rivières										
05-501-Sherbrooke				1				10	20	
05-502-Windsor										
05-503-Val-des-sources										
05-504-East-Angus										
05-505-513-Magog-Eastman										
05-506-Stanstead										
05-507-Coaticook										
05-508-La Patrie										
05-509-Richmond										
05-510-Weedon								25	2	
05-511-Lac-Mégantic					7	94				
05-512-Valcourt										
05-514-Lambton					2		48	8		
06-600-604-Montréal-Laval										59
07-701-Fort-Coulonge										
07-702-Shawville										
07-703-705-706-707-Gatineau Métro										
07-704-Masham										
07-708-Papineauville										
07-709-Saint-André-Avellin										
07-710-Gracefield										
07-711-Notre-Dame-du-Laus										
07-712-Maniwaki										
07-713-Parc de La Vérendrye (Sud)										
08-801-Témiscaming										
08-802-Ville-Marie										
08-803-Rouyn-Noranda										
08-804-La Sarre										
08-805-Amos										
08-806-Val-d'Or										
08-807-Senneterre										
08-810-Malartic										
08-811-Notre-Dame du Nord										
08-812-Parc de La Vérendrye (Nord)										
08-813-Cadillac										
08-814-Barraute										
08-820-Belleterre										
09-900-Sacré-Coeur										
09-901-Les Escoumins										
09-902-Forestville										
09-903-Baie-Comeau										
09-904-Manic V										
09-905-Baie-Trinité										

<i>Provenance du véhicule</i> <i>Zone de prise en charge</i>	<i>12-331-Saint-Sylvestre</i>	<i>12-332-Thetford Mines</i>	<i>12-333-Disraeli</i>	<i>12-334-La Guadeloupe</i>	<i>12-335-Saint-Gédéon</i>	<i>12-336-Saint-Georges</i>	<i>12-337-Beauceville</i>	<i>12-339-Saint-Flavien</i>	<i>12-340-Armagh</i>	<i>14-625-Terrebonne</i>
09-906-Port-Cartier										
09-907-Sept-Îles										
09-909-Havre Saint-Pierre										
09-912-Blanc-Sablon										
09-914-Fermont										
09-915-Schefferville										
10-213-Chibougamau-Chapais										
10-219-Parc de Chibougamau										
10-808-Lebel sur Quévillon										
10-809-Matagami										
11-104-Sainte-Anne-des-Monts										
11-105-Grande-Vallée										
11-106-Mont-Louis										
11-107-Percé										
11-108-109-Gaspé										
11-110-Grande-Rivière										
11-111-Paspébiac										
11-112-New Richmond										
11-113-Carleton										
11-114-Saint-Alexis										
11-116-Murdochville										
11-117-Pointe-à-la-Croix										
11-118-Cap-aux-Meules										
12-320-Saint-Pamphile								1		
12-322-Saint-Fabien						4			54	
12-323-Saint-Jean-Port-Joli								15		
12-324-Montmagny								331	12	
12-325-Saint-Charles								4	115	
12-326-Lévis	9	4	2			14	8	48	8	
12-327-Sainte-Marie	33	2				76	92			
12-328-Lac-Etchemin		2		3		838	35			
12-329-Sainte-Claire			1			50	25		14	
12-330-Lotbinière								122		
12-331-Saint-Sylvestre	213	4	5				3	9		
12-332-Thetford Mines	3	2472	1249	76		15	89			
12-333-Disraeli		67	389							
12-334-La Guadeloupe		3	1	454	3	80	1			
12-335-Saint-Gédéon				1	360	75				
12-336-Saint-Georges		7	1	18	27	4656	42			
12-337-Beauceville		24	14	28		680	760			
12-339-Saint-Flavien	29		1					569		
12-340-Armagh						10	1	1	416	
14-625-Terrebonne										8775
14-631-Saint-Donat										
14-633-Ville-des-Laurentides										1601
14-634-Repentigny										283
14-635-Berthierville										2

Provenance du véhicule Zone de prise en charge	14-625-Terrebonne	12-340-Armagh	12-339-Saint-Flavien	12-337-Beauceville	12-336-Saint-Georges	12-335-Saint-Gédéon	12-334-La Guadeloupe	12-333-Disraeli	12-332-Thetford Mines	12-331-Saint-Sylvestre
14-636-Joliette	176									
14-637-Rawdon	199									
14-638-Saint-Gabriel de Brandon	3									
14-639-Saint-Jean-de-Matha	2									
14-640-Saint-Michel-des-Saints	1									
15-620-Saint-Eustache	51									
15-621-1-Kanesatake										
15-621-2-Oka	3									
15-622-Lachute	93									
15-623-Grenville										
15-624-Sainte-Thérèse	217									
15-626-Saint-Jérôme	340									
15-627-Mirabel	276									
15-628-Sainte-Adèle	8									
15-629-Sainte-Agathe-des-Monts	2									
15-630-Saint-Jovite	1									
15-632-Labelle										
15-641-L'Annonciation										
15-642-Ferme-Neuve										
15-643-Mont-Laurier										
16-660-661-Rigaud-Dorion										
16-662-Valleyfield										
16-663-Huntingdon										
16-664-Ormstown										
16-665-2-Châteauguay										
16-666-La Prairie										
16-667-Lacolle										
16-668-677-Saint-Jean-sur-le-Richelieu-Chambly										
16-669 à 672-Longueuil métro										
16-673-674-Varennes-Beloeil										
16-675-Sorel										
16-676-Saint-Hyacinthe										
16-678-Acton Vale										
16-679-Granby										
16-681-Waterloo										
16-683-Cowansville										
16-684-Farnham										
16-685-Bedford										
Total	287	2609	1707	628	484	6511	1057	1102	619	12091

Note :

Aucun véhicule n'a été associé aux zones identifiées

Transports effectués par les ressources de la zone c

Transports faits par des ressources provenant
Année 2021-2022

<i>Provenance du véhicule</i> <i>Zone de prise en charge</i>	<i>14-640-Saint-Michel-des-Saints</i>	<i>14-639-Saint-Jean-de-Matha</i>	<i>14-638-Saint-Gabriel de Brandon</i>	<i>14-637-Rawdon</i>	<i>14-636-Joliette</i>	<i>14-635-Berthierville</i>	<i>14-634-Repentigny</i>	<i>14-633-Ville-des-Laurentides</i>	<i>14-631-Saint-Donat</i>
01-101-Rimouski									
01-102-Mont-Joli									
01-103-Matane									
01-115-Amqui									
01-119-Sayabec									
01-313-Trois-Pistoles									
01-314-Lac-des-Aigles									
01-315-Cabano									
01-316-Rivière-du-Loup									
01-317-Saint-Pascal									
01-318-Rivière-Bleue									
01-319-Saint-Cyprien									
01-321-La Pocatière									
01-341-Notre-Dame du Lac									
01-344-Saint-Alexandre									
02-201-Dolbeau									
02-202-Roberval									
02-203-Hébertville									
02-204-Alma									
02-205-206-208-216-Saguenay									
02-211-Normandin									
02-212-Lac-Bouchette									
02-218-Rivière-Éternité									
03-301-Saint-Siméon									
03-302-La Malbaie									
03-303-Baie Saint-Paul									
03-304-Ste-Anne-de-Beaupré									
03-305 à 309-Québec Métro	1								
03-310-Saint-Raymond									
03-311-Saint-Marc-des-Carrières									
03-312-Donnacona									
03-342-L'Étape									
03-343-Saint-Bernard-de-L'Ile-aux-Coudres									
03-346-Sainte-Catherine-de-la-Jacques-Cartier									
04-401-La Tuque									
04-402-Saint-Tite									
04-403-Grand-Mère									
04-404-Shawinigan									
04-405-Saint-Paulin	2								
04-406-Louiseville	1					2			
04-409-Batiscan									
04-410-Pierreville									
04-411-412-Nicolet-Bécancour									
04-413-Manseau									

<i>Provenance du véhicule</i> <i>Zone de prise en charge</i>	14-640-Saint-Michel-des-Saints	14-639-Saint-Jean-de-Matha	14-638-Saint-Gabriel de Brandon	14-637-Rowdon	14-636-Joliette	14-635-Berthierville	14-634-Repentigny	14-633-Ville-des-Laurentides	14-631-Saint-Donat
04-414-Drummondville									
04-415-Victoriaville									
04-416-Plessisville									
04-478-Trois-Rivières					6		1		
05-501-Sherbrooke									
05-502-Windsor									
05-503-Val-des-sources									
05-504-East-Angus									
05-505-513-Magog-Eastman									
05-506-Stanstead									
05-507-Coaticook									
05-508-La Patrie									
05-509-Richmond									
05-510-Weedon									
05-511-Lac-Mégantic									
05-512-Valcourt									
05-514-Lambton									
06-600-604-Montréal-Laval		5	3	2	17		11	6	
07-701-Fort-Coulonge									
07-702-Shawville									
07-703-705-706-707-Gatineau Métro									
07-704-Masham									
07-708-Papineauville									
07-709-Saint-André-Avellin									
07-710-Gracefield									
07-711-Notre-Dame-du-Laus									
07-712-Maniwaki									
07-713-Parc de La Vérendrye (Sud)									
08-801-Témiscaming									
08-802-Ville-Marie									
08-803-Rouyn-Noranda									
08-804-La Sarre									
08-805-Amos									
08-806-Val-d'Or									
08-807-Senneterre									
08-810-Malartic									
08-811-Notre-Dame du Nord									
08-812-Parc de La Vérendrye (Nord)									
08-813-Cadillac									
08-814-Barraute									
08-820-Belleterre									
09-900-Sacré-Coeur									
09-901-Les Escoumins									
09-902-Forestville									
09-903-Baie-Comeau									
09-904-Manic V									
09-905-Baie-Trinité									

<i>Provenance du véhicule</i> <i>Zone de prise en charge</i>		<i>14-633-Ville-des-Laurentides</i>	<i>14-634-Repentigny</i>	<i>14-635-Berthierville</i>	<i>14-636-Joliette</i>	<i>14-637-Rawdon</i>	<i>14-638-Saint-Gabriel de Brandon</i>	<i>14-639-Saint-Jean-de-Matha</i>	<i>14-640-Saint-Michel-des-Saints</i>
09-906-Port-Cartier									
09-907-Sept-Îles									
09-909-Havre Saint-Pierre									
09-912-Blanc-Sablon									
09-914-Fermont									
09-915-Schefferville									
10-213-Chibougamau-Chapais									
10-219-Parc de Chibougamau									
10-808-Lebel sur Quévillon									
10-809-Matagami									
11-104-Sainte-Anne-des-Monts									
11-105-Grande-Vallée									
11-106-Mont-Louis									
11-107-Percé									
11-108-109-Gaspé									
11-110-Grande-Rivière									
11-111-Paspébiac									
11-112-New Richmond									
11-113-Carleton									
11-114-Saint-Alexis									
11-116-Murdochville									
11-117-Pointe-à-la-Croix									
11-118-Cap-aux-Meules									
12-320-Saint-Pamphile									
12-322-Saint-Fabien									
12-323-Saint-Jean-Port-Joli									
12-324-Montmagny									
12-325-Saint-Charles									
12-326-Lévis								1	
12-327-Sainte-Marie									
12-328-Lac-Etchemin									
12-329-Sainte-Claire									
12-330-Lotbinière									
12-331-Saint-Sylvestre									
12-332-Thetford Mines									
12-333-Disraeli									
12-334-La Guadeloupe									
12-335-Saint-Gédéon									
12-336-Saint-Georges									
12-337-Beauceville									
12-339-Saint-Flavien									
12-340-Armagh									
14-625-Terrebonne		839	620	1	134	10	3	4	
14-631-Saint-Donat	501					18			
14-633-Ville-des-Laurentides		45	46	3	18	192		2	
14-634-Repentigny		11	7115	22	1803	11	4	64	3
14-635-Berthierville			85	839	98	438	68	35	3

Provenance du véhicule Zone de prise en charge	14-631-Saint-Donat	14-633-Ville-des-Laurentides	14-634-Repentigny	14-635-Berthierville	14-636-Joliette	14-637-Rawdon	14-638-Saint-Gabriel de Brandon	14-639-Saint-Jean-de-Matha	14-640-Saint-Michel-des-Saints
14-636-Joliette	5	9	1683	128	4745	481	135	1581	72
14-637-Rawdon	40	9	61	76	115	2421	11	25	5
14-638-Saint-Gabriel de Brandon			67	33	88	33	795	15	10
14-639-Saint-Jean-de-Matha	23		532	6	600	126	162	84	47
14-640-Saint-Michel-des-Saints	1		12	1	12		7	1	1192
15-620-Saint-Eustache			2						
15-621-1-Kanesatake									
15-621-2-Oka		1							
15-622-Lachute		4							
15-623-Grenville									
15-624-Sainte-Thérèse		19	7		2				
15-626-Saint-Jérôme	3	4		1	2	9			
15-627-Mirabel		16	2		1				
15-628-Sainte-Adèle	17			1		6			
15-629-Sainte-Agathe-des-Monts	33								
15-630-Saint-Jovite	4								
15-632-Labelle									
15-641-L'Annonciation									
15-642-Ferme-Neuve									
15-643-Mont-Laurier									
16-660-661-Rigaud-Dorion									
16-662-Valleyfield									
16-663-Huntingdon									
16-664-Ormstown									
16-665-2-Châteauguay									
16-666-La Prairie									
16-667-Lacolle									
16-668-677-Saint-Jean-sur-le-Richelieu-Chambly									
16-669 à 672-Longueuil métro									
16-673-674-Varennes-Beloeil									
16-675-Sorel									
16-676-Saint-Hyacinthe									
16-678-Acton Vale									
16-679-Granby									
16-681-Waterloo									
16-683-Cowansville									
16-684-Farnham									
16-685-Bedford									
Total	627	963	10244	1113	7641	3747	1192	1817	1333

Note :

Aucun véhicule n'a été associé aux zones identifiées

Transports effectués par les ressources de la zone c

Transports faits par des ressources provenant
Année 2021-2022

[illegible]

<i>Provenance du véhicule</i> <i>Zone de prise en charge</i>	15-629-Sainte-Agathe-des-Monts	15-628-Sainte-Adèle	15-627-Mirabel	15-626-Saint-Jérôme	15-624-Sainte-Thérèse	15-623-Grenville	15-622-Lachute	15-621-2-Oka	15-621-1-Kanesatake	15-620-Saint-Eustache
04-414-Drummondville										
04-415-Victoriaville										
04-416-Plessisville										
04-478-Trois-Rivières										
05-501-Sherbrooke										
05-502-Windsor										
05-503-Val-des-sources										
05-504-East-Angus										
05-505-513-Magog-Eastman										
05-506-Stanstead										
05-507-Coaticook										
05-508-La Patrie										
05-509-Richmond										
05-510-Weedon										
05-511-Lac-Mégantic										
05-512-Valcourt										
05-514-Lambton										
06-600-604-Montréal-Laval	24		2	14		33	35	9		8
07-701-Fort-Coulonge										
07-702-Shawville										
07-703-705-706-707-Gatineau Métro										
07-704-Masham										
07-708-Papineauville										
07-709-Saint-André-Avellin		1								
07-710-Gracefield										
07-711-Notre-Dame-du-Laus										
07-712-Maniwaki										
07-713-Parc de La Vérendrye (Sud)										
08-801-Témiscaming										
08-802-Ville-Marie										
08-803-Rouyn-Noranda										
08-804-La Sarre										
08-805-Amos										
08-806-Val-d'Or										
08-807-Senneterre										
08-810-Malartic										
08-811-Notre-Dame du Nord										
08-812-Parc de La Vérendrye (Nord)										
08-813-Cadillac										
08-814-Barraute										
08-820-Belleterre										
09-900-Sacré-Coeur										
09-901-Les Escoumins										
09-902-Forestville										
09-903-Baie-Comeau										
09-904-Manic V										
09-905-Baie-Trinité										

Provenance du véhicule Zone de prise en charge	15-620-Saint-Eustache	15-621-1-Kanesatake	15-621-2-Oka	15-622-Lachute	15-623-Grenville	15-624-Sainte-Thérèse	15-626-Saint-Jérôme	15-627-Mirabel	15-628-Sainte-Adèle	15-629-Sainte-Agathe-des-Monts	
09-906-Port-Cartier											
09-907-Sept-Îles											
09-909-Havre Saint-Pierre											
09-912-Blanc-Sablon											
09-914-Fermont											
09-915-Schefferville											
10-213-Chibougamau-Chapais											
10-219-Parc de Chibougamau											
10-808-Lebel sur Quévillon											
10-809-Matagami											
11-104-Sainte-Anne-des-Monts											
11-105-Grande-Vallée											
11-106-Mont-Louis											
11-107-Percé											
11-108-109-Gaspé											
11-110-Grande-Rivière											
11-111-Paspébiac											
11-112-New Richmond											
11-113-Carleton											
11-114-Saint-Alexis											
11-116-Murdochville											
11-117-Pointe-à-la-Croix											
11-118-Cap-aux-Meules											
12-320-Saint-Pamphile											
12-322-Saint-Fabien											
12-323-Saint-Jean-Port-Joli											
12-324-Montmagny											
12-325-Saint-Charles											
12-326-Lévis											
12-327-Sainte-Marie											
12-328-Lac-Etchemin											
12-329-Sainte-Claire											
12-330-Lotbinière											
12-331-Saint-Sylvestre											
12-332-Thetford Mines											
12-333-Disraeli											
12-334-La Guadeloupe											
12-335-Saint-Gédéon											
12-336-Saint-Georges											
12-337-Beauceville											
12-339-Saint-Flavien											
12-340-Armagh											
14-625-Terrebonne	56		6	21	1	265	80	17			3
14-631-Saint-Donat									30		34
14-633-Ville-des-Laurentides	1		1	1	1	40	59	23	9		1
14-634-Repentigny	4			1		10	2	1			
14-635-Berthierville											

Provenance du véhicule Zone de prise en charge	15-620-Saint-Eustache	15-621-1-Kanesatake	15-621-2-Oka	15-622-Lachute	15-623-Grenville	15-624-Sainte-Thérèse	15-626-Saint-Jérôme	15-627-Mirabel	15-628-Sainte-Adèle	15-629-Sainte-Agathe-des-Monts
14-636-Joliette	1			1		6		1	2	1
14-637-Rawdon						3	3	1	26	4
14-638-Saint-Gabriel de Brandon										
14-639-Saint-Jean-de-Matha									3	
14-640-Saint-Michel-des-Saints								1		
15-620-Saint-Eustache	2116		338	543	2	2714	1150	52	1	8
15-621-1-Kanesatake			220		4					
15-621-2-Oka	90		432	29		134	97			
15-622-Lachute	30		11	2055	203	9	55	21	159	3
15-623-Grenville				24	334		2		240	1
15-624-Sainte-Thérèse	1948		85	588	1	2596	1492	201	9	18
15-626-Saint-Jérôme	90		3	97	4	258	7042	2301	332	75
15-627-Mirabel	72		56	86	5	139	1721	577	4	6
15-628-Sainte-Adèle	3			7	37	6	141	64	2363	302
15-629-Sainte-Agathe-des-Monts				3	4		23	9	155	2948
15-630-Saint-Jovite				1	1		3		19	128
15-632-Labelle										
15-641-L'Annonciation							2			
15-642-Ferme-Neuve										
15-643-Mont-Laurier							2			
16-660-661-Rigaud-Dorion										
16-662-Valleyfield										
16-663-Huntingdon										
16-664-Ormstown										
16-665-2-Châteauguay										
16-666-La Prairie										
16-667-Lacolle										
16-668-677-Saint-Jean-sur-le-Richelieu-Chambly										
16-669 à 672-Longueuil métro										
16-673-674-Varennes-Beloeil										
16-675-Sorel										
16-676-Saint-Hyacinthe										
16-678-Acton Vale										
16-679-Granby										
16-681-Waterloo										
16-683-Cowansville										
16-684-Farnham										
16-685-Bedford										
Total	4435		1154	3471	597	6213	11908	3278	3353	3540

Note :

Aucun véhicule n'a été associé aux zones identifiées

Transports effectués par les ressources de la zone c

Transports faits par des ressources provenant
Année 2021-2022

	16-665-2-Châteauguay	16-664-Ormstown	16-663-Huntingdon	16-662-Valleyfield	16-660-661-Rigaud-Dorion	15-643-Mont-Laurier	15-642-Ferme-Neuve	15-641-L'Annonciation	15-632-Labelle	15-630-Saint-Jovite	Provenance du véhicule Zone de prise en charge
01-101-Rimouski											
01-102-Mont-Joli											
01-103-Matane											
01-115-Amqui											
01-119-Sayabec											
01-313-Trois-Pistoles											
01-314-Lac-des-Aigles											
01-315-Cabano											
01-316-Rivière-du-Loup											
01-317-Saint-Pascal											
01-318-Rivière-Bleue											
01-319-Saint-Cyprien											
01-321-La Pocatière											
01-341-Notre-Dame du Lac											
01-344-Saint-Alexandre											
02-201-Dolbeau											
02-202-Roberval											
02-203-Hébertville											
02-204-Alma											
02-205-206-208-216-Saguenay											
02-211-Normandin											
02-212-Lac-Bouchette											
02-218-Rivière-Éternité											
03-301-Saint-Siméon											
03-302-La Malbaie											
03-303-Baie Saint-Paul											
03-304-Ste-Anne-de-Beaupré											
03-305 à 309-Québec Métro											
03-310-Saint-Raymond											
03-311-Saint-Marc-des-Carrières											
03-312-Donncona											
03-342-L'Étape											
03-343-Saint-Bernard-de-L'Ile-aux-Coudres											
03-346-Sainte-Catherine-de-la-Jacques-Cartier											
04-401-La Tuque											
04-402-Saint-Tite											
04-403-Grand-Mère											
04-404-Shawinigan											
04-405-Saint-Paulin											
04-406-Louiseville											
04-409-Batiscan											
04-410-Pierreville											
04-411-412-Nicolet-Bécancour											
04-413-Manseau											

Provenance du véhicule Zone de prise en charge	15-630-Saint-Jovite	15-632-Labelle	15-641-L'Annonciation	15-642-Ferme-Neuve	15-643-Mont-Laurier	16-660-661-Rigaud-Dorion	16-662-Valleyfield	16-663-Huntingdon	16-664-Ormstown	16-665-2-Châteauguay
04-414-Drummondville										
04-415-Victoriaville										
04-416-Plessisville										
04-478-Trois-Rivières		1								
05-501-Sherbrooke										
05-502-Windsor										
05-503-Val-des-sources										
05-504-East-Angus										
05-505-513-Magog-Eastman										
05-506-Stanstead										
05-507-Coaticook										
05-508-La Patrie										
05-509-Richmond										
05-510-Weedon										
05-511-Lac-Mégantic										
05-512-Valcourt										
05-514-Lambton										
06-600-604-Montréal-Laval		1	1		9	7	32		5	22
07-701-Fort-Coulonge										
07-702-Shawville										
07-703-705-706-707-Gatineau Métro					1					
07-704-Masham										
07-708-Papineauville										
07-709-Saint-André-Avellin	3									
07-710-Gracefield										
07-711-Notre-Dame-du-Laus										
07-712-Maniwaki				2	8					
07-713-Parc de La Vérendrye (Sud)				13	1					
08-801-Témiscaming										
08-802-Ville-Marie										
08-803-Rouyn-Noranda										
08-804-La Sarre										
08-805-Amos										
08-806-Val-d'Or										
08-807-Senneterre										
08-810-Malartic										
08-811-Notre-Dame du Nord										
08-812-Parc de La Vérendrye (Nord)										
08-813-Cadillac										
08-814-Barraute										
08-820-Belleterre										
09-900-Sacré-Coeur										
09-901-Les Escoumins										
09-902-Forestville										
09-903-Baie-Comeau										
09-904-Manic V										
09-905-Baie-Trinité										

Provenance du véhicule Zone de prise en charge										
	16-665-2-Châteauguay	16-664-Ormstown	16-663-Huntingdon	16-662-Valleyfield	16-660-661-Rigaud-Dorion	15-643-Mont-Laurier	15-642-Ferme-Neuve	15-641-L'Annonciation	15-632-Labelle	15-630-Saint-Jovite
09-906-Port-Cartier										
09-907-Sept-Îles										
09-909-Havre Saint-Pierre										
09-912-Blanc-Sablon										
09-914-Fermont										
09-915-Schefferville										
10-213-Chibougamau-Chapais										
10-219-Parc de Chibougamau										
10-808-Lebel sur Quévillon										
10-809-Matagami										
11-104-Sainte-Anne-des-Monts										
11-105-Grande-Vallée										
11-106-Mont-Louis										
11-107-Percé										
11-108-109-Gaspé										
11-110-Grande-Rivière										
11-111-Paspébiac										
11-112-New Richmond										
11-113-Carleton										
11-114-Saint-Alexis										
11-116-Murdochville										
11-117-Pointe-à-la-Croix										
11-118-Cap-aux-Meules										
12-320-Saint-Pamphile										
12-322-Saint-Fabien										
12-323-Saint-Jean-Port-Joli										
12-324-Montmagny										
12-325-Saint-Charles										
12-326-Lévis										
12-327-Sainte-Marie										
12-328-Lac-Etchemin										
12-329-Sainte-Claire										
12-330-Lotbinière										
12-331-Saint-Sylvestre										
12-332-Thetford Mines										
12-333-Disraeli										
12-334-La Guadeloupe										
12-335-Saint-Gédéon										
12-336-Saint-Georges										
12-337-Beauceville										
12-339-Saint-Flavien										
12-340-Armagh										
14-625-Terrebonne								1		
14-631-Saint-Donat	7								1	
14-633-Ville-des-Laurentides										
14-634-Repentigny										
14-635-Berthierville										

Provenance du véhicule Zone de prise en charge	15-630-Saint-Jovite	15-632-Labelle	15-641-L'Annonciation	15-642-Ferme-Neuve	15-643-Mont-Laurier	16-660-661-Rigaud-Dorion	16-662-Valleyfield	16-663-Huntingdon	16-664-Ormstown	16-665-2-Châteauguay
14-636-Joliette	1									
14-637-Rawdon										
14-638-Saint-Gabriel de Brandon										
14-639-Saint-Jean-de-Matha										
14-640-Saint-Michel-des-Saints	9									
15-620-Saint-Eustache			3	1	2					
15-621-1-Kanesatake										
15-621-2-Oka										
15-622-Lachute		1			1					
15-623-Grenville	19									
15-624-Sainte-Thérèse			10	3	15					
15-626-Saint-Jérôme	6	3	12	2	20					
15-627-Mirabel	1		4		3					
15-628-Sainte-Adèle	12	1	6	2	8					
15-629-Sainte-Agathe-des-Monts	145	3	17		11					
15-630-Saint-Jovite	2079	95	36	3	10					
15-632-Labelle	30	167	225		2					
15-641-L'Annonciation	5	116	1189	2	31					
15-642-Ferme-Neuve			2	125	387					
15-643-Mont-Laurier	1		24	230	2083					
16-660-661-Rigaud-Dorion						2499	995	4	69	39
16-662-Valleyfield						149	3480	18	1231	44
16-663-Huntingdon							48	906	15	13
16-664-Ormstown						4	476	51	486	453
16-665-2-Châteauguay						73	60	1	27	3435
16-666-La Prairie						1144	43	1	3	433
16-667-Lacolle						6	3		1	6
16-668-677-Saint-Jean-sur-le-Richelieu-Chambly						11	8			6
16-669 à 672-Longueuil métro						1414	3914		3	49
16-673-674-Varennes-Beloeil						35	66			1
16-675-Sorel						2	4			
16-676-Saint-Hyacinthe							7			
16-678-Acton Vale										
16-679-Granby										
16-681-Waterloo										
16-683-Cowansville										
16-684-Farnham										
16-685-Bedford						1				
Total	2318	389	1530	383	2592	5345	9136	981	1840	5416

Note :

Aucun véhicule n'a été associé aux zones identifiées

Transports effectués par les ressources de la zone c

Transports faits par des ressources provenant
Année 2021-2022

Provenance du véhicule Zone de prise en charge	16-666-La Prairie	16-667-Lacolle	16-668-677-Saint-Jean-sur-le-Richelieu	16-669 à 672-Longueuil métro	16-673-674-Varennnes-Beloeil	16-675-Sorel	16-676-Saint-Hyacinthe	16-678-Acton Vale	16-679-Granby	
01-101-Rimouski										
01-102-Mont-Joli										
01-103-Matane										
01-115-Amqui										
01-119-Sayabec										
01-313-Trois-Pistoles										
01-314-Lac-des-Aigles										
01-315-Cabano										
01-316-Rivière-du-Loup										
01-317-Saint-Pascal										
01-318-Rivière-Bleue										
01-319-Saint-Cyprien										
01-321-La Pocatière										
01-341-Notre-Dame du Lac										
01-344-Saint-Alexandre										
02-201-Dolbeau										
02-202-Roberval										
02-203-Hébertville										
02-204-Alma										
02-205-206-208-216-Saguenay										
02-211-Normandin										
02-212-Lac-Bouchette										
02-218-Rivière-Éternité										
03-301-Saint-Siméon										
03-302-La Malbaie										
03-303-Baie Saint-Paul										
03-304-Ste-Anne-de-Beaupré										
03-305 à 309-Québec Métro										
03-310-Saint-Raymond										
03-311-Saint-Marc-des-Carrières										
03-312-Donnacona										
03-342-L'Étape										
03-343-Saint-Bernard-de-L'Ile-aux-Coudres										
03-346-Sainte-Catherine-de-la-Jacques-Cartier										
04-401-La Tuque										
04-402-Saint-Tite										
04-403-Grand-Mère										
04-404-Shawinigan										
04-405-Saint-Paulin										
04-406-Louiseville										
04-409-Batiscan										
04-410-Pierreville						8				
04-411-412-Nicolet-Bécancour										
04-413-Manseau										

Provenance du véhicule Zone de prise en charge	16-666-La Prairie	16-667-Lacolle	16-668-677-Saint-Jean-sur-le-Richelieu	16-669 à 672-Longueuil métro	16-673-674-Varennnes-Beloeil	16-675-Sorel	16-676-Saint-Hyacinthe	16-678-Acton Vale	16-679-Granby
04-414-Drummondville							2	15	
04-415-Victoriaville									
04-416-Plessisville									
04-478-Trois-Rivières									
05-501-Sherbrooke					1		2		24
05-502-Windsor									
05-503-Val-des-sources									
05-504-East-Angus									
05-505-513-Magog-Eastman									1
05-506-Stanstead									
05-507-Coaticook									
05-508-La Patrie									
05-509-Richmond									
05-510-Weedon									
05-511-Lac-Mégantic									
05-512-Valcourt								1	
05-514-Lambton									
06-600-604-Montréal-Laval	1		6	46	8	2	7		
07-701-Fort-Coulonge									
07-702-Shawville									
07-703-705-706-707-Gatineau Métro									
07-704-Masham									
07-708-Papineauville									
07-709-Saint-André-Avellin									
07-710-Gracefield									
07-711-Notre-Dame-du-Laus									
07-712-Maniwaki									
07-713-Parc de La Vérendrye (Sud)									
08-801-Témiscaming									
08-802-Ville-Marie									
08-803-Rouyn-Noranda									
08-804-La Sarre									
08-805-Amos									
08-806-Val-d'Or									
08-807-Senneterre									
08-810-Malartic									
08-811-Notre-Dame du Nord									
08-812-Parc de La Vérendrye (Nord)									
08-813-Cadillac									
08-814-Barraute									
08-820-Belleterre									
09-900-Sacré-Coeur									
09-901-Les Escoumins									
09-902-Forestville									
09-903-Baie-Comeau									
09-904-Manic V									
09-905-Baie-Trinité									

Provenance du véhicule Zone de prise en charge	16-679-Granby	16-678-Acton Vale	16-676-Saint-Hyacinthe	16-675-Sorel	16-673-674-Varennnes-Beloil	16-669 à 672-Longueuil métro	16-668-677-Saint-Jean-sur-le-Richelieu	16-667-Lacolle	16-666-La Prairie
09-906-Port-Cartier									
09-907-Sept-Îles									
09-909-Havre Saint-Pierre									
09-912-Blanc-Sablon									
09-914-Fermont									
09-915-Schefferville									
10-213-Chibougamau-Chapais									
10-219-Parc de Chibougamau									
10-808-Lebel sur Quévillon									
10-809-Matagami									
11-104-Sainte-Anne-des-Monts									
11-105-Grande-Vallée									
11-106-Mont-Louis									
11-107-Percé									
11-108-109-Gaspé									
11-110-Grande-Rivière									
11-111-Paspébiac									
11-112-New Richmond									
11-113-Carleton									
11-114-Saint-Alexis									
11-116-Murdochville									
11-117-Pointe-à-la-Croix									
11-118-Cap-aux-Meules									
12-320-Saint-Pamphile									
12-322-Saint-Fabien									
12-323-Saint-Jean-Port-Joli									
12-324-Montmagny									
12-325-Saint-Charles									
12-326-Lévis									
12-327-Sainte-Marie									
12-328-Lac-Etchemin									
12-329-Sainte-Claire									
12-330-Lotbinière									
12-331-Saint-Sylvestre									
12-332-Thetford Mines									
12-333-Disraeli									
12-334-La Guadeloupe									
12-335-Saint-Gédéon									
12-336-Saint-Georges									
12-337-Beauceville									
12-339-Saint-Flavien									
12-340-Armagh									
14-625-Terrebonne									
14-631-Saint-Donat									
14-633-Ville-des-Laurentides									
14-634-Repentigny									
14-635-Berthierville									

Provenance du véhicule Zone de prise en charge	16-666-La Prairie	16-667-Lacolle	16-668-677-Saint-Jean-sur-le-Richelieu	16-669 à 672-Longueuil métro	16-673-674-Varennnes-Beloeil	16-675-Sorel	16-676-Saint-Hyacinthe	16-678-Acton Vale	16-679-Granby
14-636-Joliette									
14-637-Rawdon									
14-638-Saint-Gabriel de Brandon									
14-639-Saint-Jean-de-Matha									
14-640-Saint-Michel-des-Saints									
15-620-Saint-Eustache									
15-621-1-Kanesatake									
15-621-2-Oka									
15-622-Lachute									
15-623-Grenville									
15-624-Sainte-Thérèse									
15-626-Saint-Jérôme									
15-627-Mirabel									
15-628-Sainte-Adèle									
15-629-Sainte-Agathe-des-Monts									
15-630-Saint-Jovite									
15-632-Labelle									
15-641-L'Annonciation									
15-642-Ferme-Neuve									
15-643-Mont-Laurier									
16-660-661-Rigaud-Dorion	9			3248			1		
16-662-Valleyfield	20			3434					
16-663-Huntingdon				17					
16-664-Ormstown	18	12	27	125	9				
16-665-2-Châteauguay	978	7	5	1991	8				
16-666-La Prairie	1170	48	30	3330	47				
16-667-Lacolle	4	646	376	19	519				
16-668-677-Saint-Jean-sur-le-Richelieu-Chambly	14	1048	6468	93	6366		19	4	131
16-669 à 672-Longueuil métro	1240	45	169	22808	187	27	24	1	2
16-673-674-Varennnes-Beloeil	30	1010	4156	426	5032	25	32	1	
16-675-Sorel	2	27	115	30	100	5547	41	11	
16-676-Saint-Hyacinthe		39	174	17	225	20	6529	430	35
16-678-Acton Vale			4			1	60	1072	16
16-679-Granby		2	5		7		180	43	6317
16-681-Waterloo							1	16	64
16-683-Cowansville		3	4	1	2		2		73
16-684-Farnham		12	52		59		1		24
16-685-Bedford		11	22		19		10	24	
Total	3486	2910	11613	35584	12589	5630	6911	1618	6687

Note :

Aucun véhicule n'a été associé aux zones identifiées

Transports effectués par les ressources de la zone c

Transports faits par des ressources provenant
Année 2021-2022

<i>Provenance du véhicule</i> <i>Zone de prise en charge</i>	<i>16-681-Waterloo</i>	<i>16-683-Cowansville</i>	<i>16-684-Farnham</i>	<i>16-685-Bedford</i>	<i>Total</i>
01-101-Rimouski		1			5912
01-102-Mont-Joli					2223
01-103-Matane					2696
01-115-Amqui					1702
01-119-Sayabec					398
01-313-Trois-Pistoles					1272
01-314-Lac-des-Aigles					308
01-315-Cabano					576
01-316-Rivière-du-Loup					3344
01-317-Saint-Pascal					788
01-318-Rivière-Bleue					468
01-319-Saint-Cyprien					362
01-321-La Pocatière					999
01-341-Notre-Dame du Lac					837
01-344-Saint-Alexandre					304
02-201-Dolbeau					1814
02-202-Roberval					3124
02-203-Hébertville					787
02-204-Alma					3587
02-205-206-208-216-Saguenay					16228
02-211-Normandin					445
02-212-Lac-Bouchette					343
02-218-Rivière-Éternité					187
03-301-Saint-Siméon					229
03-302-La Malbaie					2355
03-303-Baie Saint-Paul					1869
03-304-Ste-Anne-de-Beaupré					2050
03-305 à 309-Québec Métro					58271
03-310-Saint-Raymond					1770
03-311-Saint-Marc-des-Carrières					1481
03-312-Donnacona					2432
03-342-L'Étape					71
03-343-Saint-Bernard-de-L'Ile-aux-Coudres					165
03-346-Sainte-Catherine-de-la-Jacques-Cartier					829
04-401-La Tuque					726
04-402-Saint-Tite					1427
04-403-Grand-Mère					2856
04-404-Shawinigan					5600
04-405-Saint-Paulin					832
04-406-Louiseville					2751
04-409-Batiscahan					727
04-410-Pierreville					547
04-411-412-Nicolet-Bécancour					2764
04-413-Manseau					629

<i>Provenance du véhicule</i> <i>Zone de prise en charge</i>	<i>16-681-Waterloo</i>	<i>16-683-Cowansville</i>	<i>16-684-Farnham</i>	<i>16-685-Bedford</i>	<i>Total</i>
04-414-Drummondville					8554
04-415-Victoriaville					5701
04-416-Plessisville					1672
04-478-Trois-Rivières					15991
05-501-Sherbrooke		5			15641
05-502-Windsor					876
05-503-Val-des-sources					1485
05-504-East-Angus					819
05-505-513-Magog-Eastman	13				4860
05-506-Stanstead					524
05-507-Coaticook					1344
05-508-La Patrie					252
05-509-Richmond					563
05-510-Weedon					524
05-511-Lac-Mégantic					1333
05-512-Valcourt	3				453
05-514-Lambton					389
06-600-604-Montréal-Laval		1			202798
07-701-Fort-Coulonge					793
07-702-Shawville					658
07-703-705-706-707-Gatineau Métro					23351
07-704-Masham					806
07-708-Papineauville					888
07-709-Saint-André-Avellin					1598
07-710-Gracefield					521
07-711-Notre-Dame-du-Laus					350
07-712-Maniwaki					1821
07-713-Parc de La Vérendrye (Sud)					105
08-801-Témiscaming					403
08-802-Ville-Marie					910
08-803-Rouyn-Noranda					4324
08-804-La Sarre					1640
08-805-Amos					1657
08-806-Val-d'Or					4600
08-807-Senneterre					620
08-810-Malartic					486
08-811-Notre-Dame du Nord					353
08-812-Parc de La Vérendrye (Nord)					131
08-813-Cadillac					168
08-814-Barraute					240
08-820-Belleterre					160
09-900-Sacré-Coeur					269
09-901-Les Escoumins					642
09-902-Forestville					796
09-903-Baie-Comeau					3933
09-904-Manic V					14
09-905-Baie-Trinité					125

<i>Provenance du véhicule</i> <i>Zone de prise en charge</i>	<i>16-681-Waterloo</i>	<i>16-683-Cowansville</i>	<i>16-684-Farnham</i>	<i>16-685-Bedford</i>	<i>Total</i>
09-906-Port-Cartier					775
09-907-Sept-Îles					3976
09-909-Havre Saint-Pierre					947
09-912-Blanc-Sablon					349
09-914-Fermont					409
09-915-Schefferville					242
10-213-Chibougamau-Chapais					1152
10-219-Parc de Chibougamau					53
10-808-Lebel sur Quévillon					189
10-809-Matagami					128
11-104-Sainte-Anne-des-Monts					1747
11-105-Grande-Vallée					410
11-106-Mont-Louis					198
11-107-Percé					418
11-108-109-Gaspé					2114
11-110-Grande-Rivière					2243
11-111-Paspébiac					1771
11-112-New Richmond					892
11-113-Carleton					1588
11-114-Saint-Alexis					194
11-116-Murdochville					136
11-117-Pointe-à-la-Croix					734
11-118-Cap-aux-Meules					1222
12-320-Saint-Pamphile					531
12-322-Saint-Fabien					448
12-323-Saint-Jean-Port-Joli					805
12-324-Montmagny					1994
12-325-Saint-Charles					880
12-326-Lévis					11748
12-327-Sainte-Marie					2072
12-328-Lac-Etchemin					1376
12-329-Sainte-Claire					1280
12-330-Lotbinière					563
12-331-Saint-Sylvestre					293
12-332-Thetford Mines					3928
12-333-Disraeli					472
12-334-La Guadeloupe					558
12-335-Saint-Gédéon					436
12-336-Saint-Georges					4948
12-337-Beauceville					2268
12-339-Saint-Flavien					1728
12-340-Armagh					536
14-625-Terrebonne					10863
14-631-Saint-Donat					591
14-633-Ville-des-Laurentides					2044
14-634-Repentigny					9341
14-635-Berthierville					1625

<i>Provenance du véhicule</i> <i>Zone de prise en charge</i>	<i>16-681-Waterloo</i>	<i>16-683-Cowansville</i>	<i>16-684-Farnham</i>	<i>16-685-Bedford</i>	<i>Total</i>
14-636-Joliette				1	9048
14-637-Rawdon					2999
14-638-Saint-Gabriel de Brandon					1066
14-639-Saint-Jean-de-Matha					1585
14-640-Saint-Michel-des-Saints					1237
15-620-Saint-Eustache					7003
15-621-1-Kanesatake					224
15-621-2-Oka					786
15-622-Lachute					2646
15-623-Grenville					624
15-624-Sainte-Thérèse					7211
15-626-Saint-Jérôme					10629
15-627-Mirabel					2968
15-628-Sainte-Adèle					2984
15-629-Sainte-Agathe-des-Monts					3364
15-630-Saint-Jovite					2383
15-632-Labelle					424
15-641-L'Annonciation					1345
15-642-Ferme-Neuve					518
15-643-Mont-Laurier					2423
16-660-661-Rigaud-Dorion					6864
16-662-Valleyfield					8408
16-663-Huntingdon	39				1038
16-664-Ormstown	4				1667
16-665-2-Châteauguay					6602
16-666-La Prairie		2			6251
16-667-Lacolle				8	1588
16-668-677-Saint-Jean-sur-le-Richelieu-Chambly		6	143	15	14356
16-669 à 672-Longueuil métro		3	1		29910
16-673-674-Varennes-Beloeil					10815
16-675-Sorel					5943
16-676-Saint-Hyacinthe	1		7		7510
16-678-Acton Vale	24				1181
16-679-Granby	232	234	38	2	7088
16-681-Waterloo	1182	168	3		1438
16-683-Cowansville	219	3366	65	38	3805
16-684-Farnham		59	909	25	1141
16-685-Bedford		43	41	811	982
Total	1717	3888	1207	900	716486

Note :

Aucun véhicule n'a été associé aux zones identifiées

Transports effectués par les ressources de la zone c

ÉTUDE DES CRÉDITS 2023-2024

MINISTÈRE DE LA SANTÉ ET DES SERVICES SOCIAUX

Réponses aux questions particulières du Deuxième groupe d’opposition

QUESTION NO 210

Le montant moyen facturé par utilisateur et la somme totale facturée pour le transport par ambulance, ventilé par région et par CISSS/CIUSSS.

RÉPONSE NO 210

Région	2022-2023		
	Transports	Revenu autonome	Facture moyenne par transport
01 – CISSS du Bas-Saint-Laurent	22 077	3 838 282 \$	173,86 \$
02 – CIUSSS du Saguenay–Lac-Saint-Jean	26 544	4 072 532 \$	153,43 \$
03 – CIUSSS de la Capitale-Nationale	71 613	10 826 387 \$	151,18 \$
04 – CIUSSS de la Mauricie et Centre-du-Québec	50 608	7 875 571 \$	155,62 \$
05 – CIUSSS de l’Estrie - CHUS	29 100	4 675 431 \$	160,67 \$
06 et 13 – Corporation d’Urgences-santé	199 573	29 264 000 \$	146,63 \$
07 – CISSS de l’Outaouais	30 933	4 891 172 \$	158,12 \$
08 – CISSS de l’Abitibi-Témiscamingue	15 726	2 592 902 \$	164,88 \$
09 – CISSS de la Côte-Nord	12 476	2 183 716 \$	175,03 \$
10 – CRSSS de la Baie-James	1 495	328 811 \$	219,94 \$
11 – CISSS de la Gaspésie	13 752	2 450 358 \$	178,18 \$
12 – CISSS Chaudière-Appalaches	37 019	6 400 336 \$	172,89 \$
14 – CISSS de Lanaudière	40 732	6 669 244 \$	163,73 \$
15 – CISSS des Laurentides	45 192	7 249 358 \$	160,41 \$
16 – CISSS Montérégie-Centre	117 457	17 867 118 \$	152,12 \$
Totaux	714 297	111 185 218 \$	155,66 \$

QUESTION NO 211

Estimation des profits réalisés par chaque entreprise et coopérative d'ambulance sur le territoire québécois (excluant Urgence-santé), ventilé par région et par CISSS/CIUSSS.

.....

RÉPONSE NO 211

Cette donnée n'est pas disponible au ministère de la Santé et des Services sociaux.

ÉTUDE DES CRÉDITS 2023-2024

MINISTÈRE DE LA SANTÉ ET DES SERVICES SOCIAUX

Réponses aux questions particulières du Deuxième groupe d'opposition

QUESTION NO 212

La liste des services qui ont été retirés du panier de services assurés par le régime public depuis l'entrée en vigueur du règlement abolissant les frais accessoires de santé en janvier 2017.

RÉPONSE NO 212

Depuis la mise en vigueur du *Règlement abolissant les frais accessoires liés à la dispensation des services assurés et régissant les frais de transport des échantillons biologiques (Règlement)*, le 26 janvier 2017, aucun changement n'a été apporté à la liste des services.

ÉTUDE DES CRÉDITS 2023-2024

MINISTÈRE DE LA SANTÉ ET DES SERVICES SOCIAUX

Réponses aux questions particulières du Deuxième groupe d'opposition

QUESTION NO 213

Sachant que les prélèvements sanguins et autres prélèvements biologiques effectués par l'infirmière de la pharmacie peuvent faire l'objet d'une tarification, sachant que certains CISSS / CIUSSS procèdent actuellement à la fermeture de cliniques d'anticoagulothérapie publiques, et transfèrent ce type de services en pharmacies communautaires, ce qui entraîne de nouvelles tarifications pour les usagères et usagers et constituent une barrière à l'accès aux soins :

- a. Quels sont les services de prélèvements et d'analyses qui ont été abolis dans les établissements publics de santé au cours de la dernière année?
- b. Quels sont les services de prélèvements et d'analyses qui, au cours de la dernière année, ont été transférés :
 - i. Aux pharmacies communautaires?
 - ii. Aux cliniques médicales?
 - iii. Aux GMF-U ou super-clinique ou cliniques réseau ?

RÉPONSE NO 213

- a. Aucun service de prélèvements et d'analyses dans les établissements publics n'a été aboli.
- b. Aucun service de prélèvements et d'analyses dans les établissements publics n'a été transféré aux pharmacies communautaires, aux clinique médicales, aux GMF-U ou aux super cliniques. Le modèle clinique réseau n'existe plus et a été remplacé par le modèle des GMF accès-réseau.

QUESTION NO 214

Tableau détaillé/bilan détaillé de toutes les opérations effectuées, travaux effectués et des mesures mises en place dans le cadre du projet Optilab pour l'année écoulée, ventilé par région.

RÉPONSE NO 214

- Qualité

Le processus d'accréditation ISO 15189 des grappes de laboratoires est en cours. Ce processus a été impacté négativement par la pandémie, car les ressources humaines des laboratoires ont été fortement sollicitées pour la COVID-19.

Les grappes suivantes ont malgré tout obtenu leur première accréditation ISO 15189 ou maintenu cette dernière au cours de la dernière année :

- Bas-St-Laurent-Gaspésie ;
- Capitale-Nationale ;
- Chaudière-Appalaches ;
- Estrie ;
- Laval-Lanaudière-Laurentides ;
- Montérégie ;
- CHU Sainte-Justine.

- Système d'information de laboratoire (SIL)

Les travaux d'implantation pour le système d'information de laboratoire unique sont en cours. L'interopérabilité informatique est au cœur de la réorganisation des laboratoires.

Au cours de la dernière année, plusieurs grappes de laboratoires ont entamé le déploiement du SIL :

- Grappe de l'Estrie ;
- Grappe Montréal-CHUM ;
- Grappe Laval-Lanaudière-Laurentides ;
- Grappe de la Montérégie.

Les premiers déploiements ont permis de constater que les cliniciens au cœur de cet important projet devaient davantage être sollicités. Des comités d'experts cliniques pour les disciplines concernées, soit l'hématologie, la biochimie et la microbiologie sont maintenant actives, et une nouvelle tribune d'échanges réunissant la Fédération des médecins spécialistes du Québec, la Fédération des médecins omnipraticiens du Québec, le Collège des médecins du Québec, le ministère de la Santé et des Services sociaux du Québec a été mise en place.

Poursuite des travaux de standardisation des équipements

Le processus des appels d'offres regroupés a permis, au cours de la dernière année, des acquisitions d'équipements de manière standardisée dans des grappes de laboratoires. Ce processus se poursuit en fonction des fins de contrat.

QUESTION NO 215

Concernant les coûts croissants potentiels liés au transport des échantillons, à leur sécurité, à leur stabilité et à leur traçabilité :

- a. Quel est le budget global et détaillé qui a été alloué annuellement depuis le lancement du projet ? Quels sont les budgets prévus pour les cinq prochaines années ?
- b. Bilan sommaire des économies réalisées ou du surplus de dépenses occasionnées par la mise en œuvre du projet Optilab.

RÉPONSE NO 215

- a. Il n'y a pas de budget global et détaillé, car OPTILAB est un projet autofinancé.
- b. Les économies seront tangibles une fois que la mise en place du système informatique unique sera terminée, car c'est seulement en obtenant l'interopérabilité informatique que de vrais changements d'organisation pourront s'opérer.

Cependant, même sans ce système unique, le fait de regrouper les laboratoires en grappes permet des économies engendrées par la standardisation des équipements par des appels d'offres regroupés. La standardisation des équipements prendra quelques années, car les contrats en cours doivent être respectés.

Néanmoins, les économies réalisées à ce jour dans les quelques grappes ayant entamé leur standardisation d'équipements sont de l'ordre de 90 M\$ sur dix ans.

Noter qu'OPTILAB 2.0 est une orientation qui requiert beaucoup moins de transferts d'analyses. Cette nouvelle orientation aura donc peu d'impact sur les coûts de transport de chaque établissement.

ÉTUDE DES CRÉDITS 2023-2024

MINISTÈRE DE LA SANTÉ ET DES SERVICES SOCIAUX

Réponses aux questions particulières du Deuxième groupe d'opposition

QUESTION NO 216

Pour le Fonds de l'assurance médicaments, fournir les montants et les pourcentages de revenus provenant :

- a. Du fonds général du fonds consolidé du revenu;
- b. Des primes des personnes adhérentes et des personnes de 65 ans ou plus.

.....

RÉPONSE NO 216

**Financement du Régime public d'assurance médicaments (RPAM)
Part assumée par le Fonds consolidé de revenu (FCR)
et celle assumée par les revenus de primes**

Année budgétaire	Coût net du RPAM (M\$)	Revenus de primes (M\$)	FCR (M\$)	Pourcentage FCR %
2021-2022 ¹	4 136,4	1 648,2	2 488,2	60,2 %

¹ Tiré du rapport annuel de gestion de la RAMQ 2021-2022 à la page 129.

ÉTUDE DES CRÉDITS 2023-2024

MINISTÈRE DE LA SANTÉ ET DES SERVICES SOCIAUX

Réponses aux questions particulières du Deuxième groupe d'opposition

QUESTION NO 217

Fournir sur une base annuelle les budgets accordés et les montants réellement dépensés pour le soutien à domicile lié à la perte d'autonomie :

- a. Ventilé par clientèle;
- b. Ventilé par région, par réseau local de services et par CISSS / CIUSSS.

RÉPONSE NO 217

- a) Cette information n'est pas disponible. La seule clientèle pour laquelle l'information est disponible est celle du soutien à domicile lié au soutien à l'autonomie des personnes âgées.
- b) Le détail par établissement est fourni en annexe uniquement pour le soutien à domicile en soutien à l'autonomie des personnes âgées.

RÉPONSE NO 217

Dépenses de services à domicile dans le programme Soutien à l'autonomie des personnes âgées
Incluant les activités de soutien associées, données de l'année financière 2021-2022

* Les données de 2022-2023 ne sont pas disponibles.

Région sociosanitaire	Nom de l'établissement	2021-2022 (en \$)
01 Bas-Saint-Laurent	CISSS du Bas-Saint-Laurent	42 194 255 \$
02 Saguenay–Lac-Saint-Jean	CIUSSS du Saguenay– Lac Saint-Jean	36 577 057 \$
03 Capitale-Nationale	CIUSSS de la Capitale-Nationale	86 218 896 \$
04 Mauricie et Centre-du-Québec	CIUSSS de la Mauricie-et-du-Centre-du-Québec	92 178 930 \$
05 Estrie	CIUSSS de L'Estrie-Centre hospitalier universitaire de Sherbro	85 723 651 \$
06 Montréal	CIUSSS de l'Ouest-de-l'Île-de-Montréal	57 244 032 \$
	CIUSSS du Centre-Ouest-de-l'Île-de-Montréal	66 366 196 \$
	CIUSSS du Centre-Sud-de-l'Île-de-Montréal	51 018 837 \$
	CIUSSS du Nord-de-l'Île-de-Montréal	84 780 312 \$
	CIUSSS de L'Est-de-l'Île-de-Montréal	102 746 732 \$
	Clinique communautaire de Pointe St-Charles	1 624 721 \$
07 Outaouais	CISSS de L'Outaouais	50 048 288 \$
08 Abitibi-Témiscamingue	CISSS de L'Abitibi-Témiscamingue	30 615 684 \$
09 Côte-Nord	CLSC Naskapi	N/D
	CISSS de la Côte-Nord	23 524 604 \$
10 Nord-du-Québec	Centre régional de santé et de services sociaux de la Baie-Jame	2 834 683 \$
11 Gaspésie–Îles-de-la-Madeleine	CISSS des Iles	3 442 054 \$
	CISSS de la Gaspésie	25 254 223 \$
12 Chaudière-Appalaches	CISSS de Chaudière-Appalaches	62 667 403 \$
13 Laval	CISSS de Laval	73 795 592 \$
14 Lanaudière	CISSS de Lanaudière	77 822 395 \$
15 Laurentides	CISSS des Laurentides	76 193 306 \$
16 Montérégie	CISSS de la Montérégie-Centre	60 809 386 \$
	CISSS de la Montérégie-Est	77 119 999 \$
	CISSS de la Montérégie-Ouest	73 753 933 \$
17 Nunavik	Centre de Santé Tulattavik de l'Ungava	1 655 800 \$
	Centre de Santé Inuulitsivik	773 649 \$
18 Terres-Cries-de-la-Baie-James	Conseil Cri de la Santé et des Services sociaux de la Baie-Jame	3 326 984 \$
Organismes communautaires (ensemble des régions)		50 908 726 \$
TOTAL pour l'ensemble du Québec		1 401 220 330 \$

Source : Contour financier des services à domicile (SAD) par programme, pour l'année financière 2021-2022

ÉTUDE DES CRÉDITS 2023-2024

MINISTÈRE DE LA SANTÉ ET DES SERVICES SOCIAUX

Réponses aux questions particulières du Deuxième groupe d'opposition

QUESTION NO 218

Fournir sur une base annuelle le nombre de personnes en attente et les délais d’attente, ventilé par région, par réseau local de services et par établissement pour le soutien à domicile lié à la perte d’autonomie.

RÉPONSE NO 218

Nombre d’usagers différents¹ en attente d'un service de soutien à domicile en CLSC, par établissement au 31 mars 2022

Établissement	Nombre de personnes en attente ²
CISSS du Bas-Saint-Laurent	1 405
CIUSSS du Saguenay-Lac-Saint-Jean	2 037
CIUSSS de la Capitale-Nationale	4 652
CIUSSS de la Mauricie-et-du-Centre-du-Québec	3 128
CIUSSS de l'Estrie - Centre hospitalier universitaire de Sherbrooke	2 920
CIUSSS de l'Ouest-de-l'Île-de-Montréal	1 550
CIUSSS du Centre-Ouest-de-l'Île-de-Montréal	2 098
CIUSSS du Centre-Sud-de-l'Île-de-Montréal	187
CIUSSS du Nord-de-l'Île-de-Montréal	1 493
CIUSSS de l'Est-de-l'Île-de-Montréal	4 352
CISSS de l'Outaouais	2 951
CISSS de l'Abitibi-Témiscamingue	972
CISSS de la Côte-Nord	693
Nord-du-Québec	37
CISSS des Îles	526
CISSS de la Gaspésie	108
CISSS de Chaudière-Appalaches	2 887
CISSS de Laval	1 604
CISSS de Lanaudière	2 997
CISSS des Laurentides	2 911
CISSS de la Montérégie-Centre	2 313
CISSS de la Montérégie-Est	3 905
CISSS de la Montérégie-Ouest	2 176
Ensemble du Québec	47 902
Source : GESTRED (formulaire 34000, page 10)	

Les données du formulaire 34000 font état de toutes les clientèles de soutien à domicile.

- 1 Si un usager est en attente dans plus d'un sous-programme, il est compté une seule fois.
- 2 Les personnes en attente sont celles qui ont été assignées à un sous-programme, mais qui n'ont pas encore reçu une première intervention pour ce sous-programme à la date visée par la collecte de données.

Nombre d’usagers différents¹ en attente d'un service de soutien à domicile en CLSC qui n'ont reçu aucun autre service de soutien à domicile dans l'épisode de services, par établissement au 31 mars 2022

Établissement	Nbr personnes en attente ²
CISSS du Bas-Saint-Laurent	485
CIUSSS du Saguenay- Lac-Saint-Jean	352
CIUSSS de la Capitale-Nationale	1 406
CIUSSS de la Mauricie-et-du-Centre-du-Québec	1 234
CIUSSS de l'Estrie - Centre hospitalier universitaire de Sherbrooke	3 087
CIUSSS de l'Ouest-de-l'Île-de-Montréal	738
CIUSSS du Centre-Ouest-de-l'Île-de-Montréal	364
CIUSSS du Centre-Sud-de-l'Île-de-Montréal	120
CIUSSS du Nord-de-l'Île-de-Montréal	699
CIUSSS de l'Est-de-l'Île-de-Montréal	1 358
CISSS de l'Outaouais	1 171
CISSS de l'Abitibi-Témiscamingue	245
CISSS de la Côte-Nord	161
Nord-du-Québec	8
CISSS des Îles	98
CISSS de la Gaspésie	25
CISSS de Chaudière-Appalaches	1 077
CISSS de Laval	646
CISSS de Lanaudière	689
CISSS des Laurentides	894
CISSS de la Montérégie-Centre	668
CISSS de la Montérégie-Est	823
CISSS de la Montérégie-Ouest	878
Ensemble du Québec	17 226
Source : GESTRED (formulaire 34000, page 20)	

- 1 Nombre d'usagers différents en attente dans un sous-programme et pour qui aucun autre service de soutien à domicile n'a été reçu durant son épisode de service. Si un usager est en attente dans plus d'un sous-programme, il doit être compté une seule fois, et ce, selon le plus grand délai d'attente. La somme des personnes en attente par sous-programme n’est donc pas possible.
- 2 Les personnes en attente sont celles qui ont été assignées à un sous-programme, mais qui n'ont pas encore reçu une première intervention à aucun sous-programme du soutien à domicile durant l'épisode de services à la date visée par la collecte de données.

Les données 2022-2023 ne sont pas disponibles.

QUESTION NO 219

Fournir sur une base annuelle le nombre de personnes en attente et les délais d'attente, ventilé par région par région, par réseau local de services et par établissement pour le soutien à domicile pour les personnes avec maladie neurologique évolutive et pour les personnes avec une situation de handicap.

RÉPONSE NO 219

Le MSSS ne compile pas d'information sur ces clientèles en attente pour le soutien à domicile.

ÉTUDE DES CRÉDITS 2023-2024

MINISTÈRE DE LA SANTÉ ET DES SERVICES SOCIAUX

Réponses aux questions particulières du Deuxième groupe d'opposition

QUESTION NO 220

Fournir sur une base annuelle les budgets accordés et les montants réellement dépensés pour le soutien à domicile lié au postopératoire :

- a) Ventilé par clientèle;
- b) Ventilé par région, par réseau local de services et par CISSS/CIUSSS.

RÉPONSE NO 220

Les budgets accordés pour le soutien à domicile sont pour toutes les clientèles incluant le soutien à domicile lié au postopératoire. En 2021-2022, les dépenses de soutien à domicile toutes clientèles ont été de 2,37 milliards de dollars. La clientèle de soutien à domicile en services généraux qui inclut le soutien à domicile lié au postopératoire (p. ex. : suivis à domicile suivant une chirurgie de la hanche) a engendré des dépenses de 160,7 M\$ en 2021-2022.

Les données 2022-2023 ne sont pas disponibles.

QUESTION NO 221

Quels sont les couts moyens engendrés par une personne en attente d'une place en CHSLD qui requiert des soins particuliers à domicile?

RÉPONSE NO 221

Les services de soutien à domicile (SAD) relèvent des établissements du réseau de la santé et des services sociaux, mission centre local de services communautaires (CLSC). Ces derniers ont la responsabilité de recevoir toute personne qui requiert ses services qu'elle soit en attente d'une place en CHSLD ou non, et d'évaluer ses besoins. Ils ont également la responsabilité de dispenser eux-mêmes les services de santé ou les services sociaux requis ou, pour certains services et selon certaines conditions, de les faire dispenser par un prestataire externe, tel qu'une entreprise d'économie sociale en aide à domicile, une entreprise privée ou un organisme communautaire. Les services de SAD peuvent aussi être dispensés par un travailleur engagé de gré à gré par l'utilisateur par le biais de l'allocation directe / chèque emploi-service (AD/CES).

Les établissements doivent effectuer une démarche clinique, en collaboration avec l'utilisateur et ses proches, au centre de laquelle se retrouve une évaluation de la situation et des besoins de l'utilisateur. Suivant cette évaluation, une planification des services à mettre en place est réalisée pour répondre à ses besoins. Toujours en collaboration avec l'utilisateur et ses proches, le choix du ou des prestataires de services est effectué en assurant une prise en compte de sa situation, de sa sécurité et de celle de l'intervenant, ainsi que de l'expertise et de l'encadrement requis selon le type de soins et de services à fournir.

Les coûts pour une personne suivie en SAD et en attente d'une place en CHSLD peuvent donc être très variables d'une personne à l'autre.

QUESTION NO 222

Nouveaux montants investis par le gouvernement en soins à domicile depuis le 1er avril 2022, ventilé par région, par réseau local de services et par CISSS/CIUSSS. Préciser les principaux postes de dépenses pour ces investissements.

RÉPONSE NO 222

Investissements additionnels en SAD de 100 M\$ en 2022-2023, dont :

- 85,95 M\$ pour augmenter le volume et l’intensité des services selon les besoins de tous les usagers du SAD.
- 9,55 M\$ dédiés aux activités administratives et techniques et à l’achat d’équipements non capitalisables.

Un montant de 4, 5 M\$ ne se ventile pas par région et n’apparaît donc pas dans le tableau de répartition. Ce montant permet de :

- rehausser les compétences des intervenants pour les clientèles les plus à risque de rupture d’équilibre par de la formation adaptée (p. ex : formation sur les troubles neurocognitifs majeurs).
- soutenir les travaux d’informatisation du SAD.
- financer la gestion de la modalité Allocation directe / chèque emploi-service (CTCES Desjardins).

Nom CISSS / CIUSSS	Augmentation du volume et de l’intensité des services	Activités administratives et techniques et achat d’équipements non capitalisables	TOTAL
CISSS du Bas-Saint-Laurent	2 681 400	297 900	2 979 300
CIUSSS du Saguenay–Lac Saint-Jean	3 303 800	367 100	3 670 900
CIUSSS de la Capitale-Nationale	8 218 200	913 100	9 131 300
CIUSSS de la Mauricie-et-du-Centre-du-Québec	6 427 700	714 200	7 141 900
CIUSSS de L’Estrie-CHUS	5 341 100	593 500	5 934 600
CIUSSS de l’Ouest-de-l’Île-de-Montréal	2 751 400	305 700	3 057 100
CIUSSS du Centre-Ouest-de-l’Île-de-Montréal	3 697 400	410 800	4 108 200
CIUSSS du Centre-Sud-de-l’Île-de-Montréal	2 104 200	233 800	2 338 000
CIUSSS du Nord-de-l’Île-de-Montréal	4 231 700	470 200	4 701 900
CIUSSS de l’Est-de-l’Île-de-Montréal	5 165 100	573 900	5 739 000
Clinique communautaire de Pointe-Saint-Charles	83 100	9 200	92 300
CISSS de l’Outaouais	3 157 900	350 900	3 508 800
CISSS de l’Abitibi-Témiscamingue	1 064 400	118 300	1 182 700
CISSS de la Côte-Nord	834 900	92 800	927 700

Nom CISSS / CIUSSS	Augmentation du volume et de l'intensité des services	Activités administratives et techniques et achat d'équipements non capitalisables	TOTAL
CRSSS de la Baie-James	215 000	23 900	238 900
CISSS des Îles	340 000	37 800	377 800
CISSS de la Gaspésie	1 031 400	114 600	1 146 000
CISSS de Chaudière-Appalaches	4 712 100	523 600	5 235 700
CISSS de Laval	4 675 000	519 400	5 194 400
CISSS de Lanaudière	4 415 200	490 600	4 905 800
CISSS des Laurentides	5 951 600	661 300	6 612 900
CISSS de la Montérégie-Centre	4 527 400	503 000	5 030 400
CISSS de la Montérégie-Est	6 338 400	704 300	7 042 700
CISSS de la Montérégie-Ouest	4 091 600	454 600	4 546 200
Nunavik	400 000	44 400	444 400
Terres-Cries-de-la-Baie-James	190 000	21 100	211 100
Total	85 950 000	9 550 000	95 500 000

ÉTUDE DES CRÉDITS 2023-2024

MINISTÈRE DE LA SANTÉ ET DES SERVICES SOCIAUX

Réponses aux questions particulières du Deuxième groupe d'opposition

QUESTION NO 223

Fournir sur une base annuelle les budgets accordés pour le financement des soins palliatifs à domicile et en maisons spécialisées.

RÉPONSE NO 223

Maisons de soins palliatifs (MSP)

Une nouvelle convention de financement a été signée en avril 2022 entre le ministère de la Santé et des Services sociaux et les MSP. Ce montant est indexé, au 1^{er} avril, selon le taux d'indexation applicable aux budgets des établissements publics et déterminé selon les règles prévues à l'article 105 de la Loi modifiant l'organisation et la gouvernance du réseau de la santé et des services sociaux.

Pour l'année financière 2022-2023, le financement total accordé aux MSP est de 40 228 989 \$.

L'information spécifique aux soins palliatifs à domicile n'est pas disponible.

ÉTUDE DES CRÉDITS 2023-2024

MINISTÈRE DE LA SANTÉ ET DES SERVICES SOCIAUX

Réponses aux questions particulières du Deuxième groupe d'opposition

QUESTION NO 224

Fournir sur une base annuelle les budgets accordés dans les projets de soutien communautaire aux soins palliatifs à domicile.

RÉPONSE NO 224

Programme de soutien aux proches aidants en soins palliatifs et fin de vie à domicile :

- Année 2022-2023 : 4,5 M\$ et ajout de 2,5 M\$ provenant de la Direction générale des aînés et des proches aidants, en collaboration dans le cadre de la *Politique nationale pour les personnes proches aidantes* (PNPPA), pour un total de 7 M\$

Fédération mouvement Albatros du Québec

- Année 2022-2023 : 64 608 \$

Fondation Jeanne-Mance

- Année 2022-2023 : 250 000 \$

D'autres organismes communautaires peuvent offrir certains services en soins palliatifs et de fin de vie à domicile, financés par le programme de soutien aux organismes communautaires (PSOC) dans leur mission globale.

QUESTION NO 225

Nombre de lits de courte durée (au permis d'exploitation), ventilé par région, établissement et installation :

- a. Préciser le nombre de lits en soins de santé physique et de gériatrie au sein des établissements publics;
- b. Préciser le nombre de lits en soins de santé physique et de gériatrie au sein des établissements privés conventionnés.

.....

RÉPONSE NO 225

La réponse est fournie ci-après.

Nombre de lits de courte durée (au permis d’exploitation), ventilé par région, établissement et installation :

RSS	CODE	ÉTABLISSEMENT	INSTALLATION	Lits d'hébergement temporaire
1	11045119	CISSS DU BAS-SAINT-LAURENT	CSSS DE LA MITIS	6
			CENTRE D'HÉBERGEMENT DE RIMOUSKI	4
			CENTRE D'HÉBERGEMENT DE SAINT-PACÔME	3
			CENTRE D'HÉBERGEMENT VILLA MARIA	2
			CENTRE D'HÉBERGEMENT DE RIVIÈRE-BLEUE	1
			CENTRE D'HÉBERGEMENT DE SQUATEC	1
			CENTRE MULTI. SSS DE TROIS-PISTOLES	2
Total pour la région du Bas-Saint-Laurent				19
2	11045127	CIUSSS DU SAGUENAY – LAC-SAINT-JEAN	CENTRE D'HÉBERGEMENT DE SAINT-FÉLICIEN	2
			CENTRE D'HÉBERGEMENT JACQUES-CARTIER	1
			CENTRE D'HÉBERGEMENT MGR-VICTOR-TREMBLAY	1
			CENTRE D'HÉBERGEMENT SAINTE-MARIE	2
			CENTRE D'HÉBERGEMENT GEORGES-HÉBERT	15
			CENTRE D'HÉBERGEMENT DES PENSÉES	1
			CLSC ET CHSLD DE MÉTABETCHOUAN-LAC-À-LA-CROIX	2
			CENTRE D'HÉBERGEMENT D'ALMA	1
			CENTRE D'HÉBERGEMENT ISIDORE-GAUTHIER	1
Total pour la région du Saguenay-Lac-Saint-Jean				26
3	11045135	CIUSSS DE LA CAPITALE-NATIONALE	CENTRE MULTI. SSS CHAUVEAU	10
			INSTITUT UNIVERSITAIRE EN SANTÉ MENTALE DE QUÉBEC	70
			CENTRE D'HÉBERGEMENT DES CHUTES	2
			CENTRE D'HÉBERGEMENT SAINT-AUGUSTIN	20
			CENTRE D'HÉBERGEMENT EN SANTÉ MENTALE LOUIS-XIV	13
			CENTRE D'HÉBERGEMENT DE BAIE-SAINT-PAUL	1

RSS	CODE	ÉTABLISSEMENT	INSTALLATION	Lits d'hébergement temporaire
			CENTRE D'HÉBERGEMENT DE CLERMONT	1
			CLSC ET CHSLD DE SAINT-SIMÉON	1
			CENTRE D'HÉBERGEMENT DE PONT-ROUGE	1
			CENTRE D'HÉBERGEMENT DE SAINT-CASIMIR	1
			CENTRE MULTI. SSS DE SAINTE-ANNE-DE-BEAUPRÉ	2
Total pour la région de la Capitale-Nationale				122
4	11045143	CIUSSS DE LA MAURICIE-ET-DU-CENTRE-DU-QUÉBEC	CHSLD ET CLSC DU CHÊNE	1
			CHSLD ET CRDP DU ROSEAU	8
			CENTRE D'HÉBERGEMENT LOUIS-DENONCOURT	1
			CHSLD ET CLSC LUCIEN-SHOONER	2
			CENTRE MULTI. SSS CHRIST-ROI	6
			CENTRE D'HÉBERGEMENT DE FORTIERVILLE	2
			CENTRE D'HÉBERGEMENT ROMAIN-BECQUET	1
			CENTRE D'HÉBERGEMENT DE SAINT-EUSÈBE	1
			CENTRE D'HÉBERGEMENT DE PLESSISVILLE	3
			CENTRE D'HÉBERGEMENT FREDERICK-GEORGE-HERIOT	19
			CENTRE MULTI. SSS DU HAUT-SAINT-AURICE	6
			CHSLD ET CLSC MGR PAQUIN	2
			CHSLD ET CLSC DE SAINTE-THÈCLE	3
			CHSLD ET CLSC DE SAINT-NARCISSE	4
			CHSLD ET CLSC DE SAINTE-ANNE-DE-LA-PÉRADE	2
Total pour la région de la Mauricie et du Centre-du-Québec				61
5	11045150	CIUSSS DE L'ESTRIE – CHUS	CHSLD TEMPORAIRE SHERBROOKE	54
			CENTRE MULTI. SSS DE WINDSOR	4
			CLSC ET CHSLD DE VALCOURT	6
			CHSLD DE RICHMOND	4
			CHSLD D'EAST-ANGUS	1
			CHSLD DE WEEDON	6
			CENTRE MULTI. SSS DE MEMPHRÉMAGOG	33
			CENTRE MULTI. SSS DES SOURCES	4

RSS	CODE	ÉTABLISSEMENT	INSTALLATION	Lits d'hébergement temporaire
			CENTRE MULTI. SSS DE LA MRC DE COATICOOK	3
			CHSLD VILLA-BONHEUR	2
			CHSLD LECLERC	14
			CLSC ET CHSLD DE BEDFORD	2
			CHSLD DE FARNHAM	2
			CHSLD DE SUTTON	2
			CSSS DU GRANIT - POINT DE SERVICE DE LAMBTON	1
			HÔPITAL ET CHSLD D'YOUVILLE	5
			CHSLD SAINT-JOSEPH	3
			CHSLD SAINT-VINCENT-DE-PAUL	2
			HÔPITAL ET CHSLD ARGYLL	4
Total pour la région de l'Estrie				152
6	11042918	CHUM		0
6	11045168	CIUSSS DE L'OUEST-DE-L'ÎLE-DE-MONTRÉAL	HÔPITAL SAINTE-ANNE	10
			CENTRE D'HÉBERGEMENT DE DORVAL	15
			CENTRE D'HÉBERGEMENT DE LASALLE	4
			CENTRE DE SOINS PROLONGÉS GRACE DART	15
			HÔPITAL GRACE DART	92
6	11045176	CIUSSS DU CENTRE-OUEST-DE-L'ÎLE-DE-MONTRÉAL		0
6	11045184	CIUSSS DU CENTRE-SUD-DE-L'ÎLE-DE-MONTRÉAL	CENTRE D'HÉBERGEMENT ARMAND-LAVERGNE	66
			CENTRE D'HÉBERGEMENT JEANNE-MANCE	3
			CENTRE D'HÉBERGEMENT PAUL-ÉMILE-LÉGER	3
			INSTITUT UNIVERSITAIRE DE GÉRIATRIE DE MONTRÉAL	43
			CENTRE D'HÉBERGEMENT CHAMPLAIN	70
6	11045192	CIUSSS DU NORD-DE-L'ÎLE-DE-MONTRÉAL	CENTRE D'HÉBERGEMENT NOTRE-DAME-DE-LA-MERCI	138
6	11045200	CIUSSS DE L'EST-DE-L'ÎLE-DE-MONTRÉAL	CENTRE DE CRISE ÉMILE-NELLIGAN	9
			CHSLD PIERRE-JOSEPH-TRIST	1
			CHSLD DE SAINT-MICHEL	2
			CHSLD DANTE	3
6	11044682	GROUPE CHAMPLAIN INC.	CENTRE D'HÉBERGEMENT CHAMPLAIN-DE-LA-VILLA-SOLEIL	2
			CENTRE D'HÉBERGEMENT CHAMPLAIN - MARIE-VICTORIN	15

RSS	CODE	ÉTABLISSEMENT	INSTALLATION	Lits d'hébergement temporaire
6	12420774	HÔPITAL SANTA CABRINI		0
6	12431656	ICM		0
6	12599213	CUSM		0
6	12685608	L'HÔPITAL GÉNÉRAL JUIF SIR MORTIMER B. DAVIS		0
6	12694659	CHU SAINTE-JUSTINE	CENTRE DE RÉADAPTATION MARIE ENFANT	12
6	12745725	CENTRE HOSPITALIER DE ST. MARY		0
6	13469796	HÔPITAL MONT-SINAI		0
Total pour la région de Montréal				503
7	11045218	CISSS DE L'OUTAOUAIS	CHSLD LA PIETÀ	5
			CLSC ET CHSLD DE LA PETITE-NATION	2
			CHSLD D'AYLMER	2
			CENTRE D'HÉBERGEMENT DE VALLÉE-DE-LA-LIÈVRE	1
			HÔPITAL ET CHSLD DE PAPINEAU	1
			CHSLD ERNEST-BRISSON	2
			CENTRE D'HÉBERGEMENT DE MANIWAKI	2
			CENTRE MULTI. SSS DE LA PÊCHE	2
Total pour la région de l'Outaouais				17
8	11045226	CISSS DE L'ABITIBI-TÉMISCAMINGUE	CHSLD D'AMOS	20
			CHSLD DE VAL-D'OR	13
			CHSLD DE MALARTIC	2
			CENTRE MULTI. SSS DE SENNETERRE	1
			CHSLD DE VILLE-MARIE	3
			CENTRE MULTI. SSS DE MACAMIC	14
			HÔPITAL DE ROUYN-NORANDA	13
			CHSLD DE ROUYN-NORANDA	4
			CENTRE MULTI. SSS DE TÉMISCAMING-KIPAWA	1
Total pour la région de l'Abitibi-Témiscamingue				71
9	11045234	CISSS DE LA CÔTE-NORD	CENTRE MULTI. SSS DES ESCOUMINS	1
			CHSLD DES BERGERONNES	2
			CENTRE MULTI. SSS DE FORESTVILLE	3
			CENTRE MULTI. SSS DE LA MINGANIE	3
			CENTRE MULTI. SSS DE PORT-CARTIER	4
			CENTRE MULTI. SSS DE LA BASSE-CÔTE-NORD	2

RSS	CODE	ÉTABLISSEMENT	INSTALLATION	Lits d'hébergement temporaire
Total pour la région de la Côte-Nord				15
10	11042686	CRSSS DE LA BAIE-JAMES	CENTRE DE SANTÉ ISLE-DIEU	2
			CENTRE DE SANTÉ LEBEL	2
			CENTRE DE SANTÉ DE CHIBOUGAMAU	2
Total pour la région du Nord-du-Québec				6
11	11044088	CISSS DES ÎLES		0
11	11045242	CISSS DE LA GASPÉSIE		0
Total pour la région de la Gaspésie-Île-de-la-Madeleine				0
12	11045333	CISSS DE CHAUDIÈRE-APPALACHES	CHSLD DE SAINT-FLAVIEN	1
			CHSLD ET HÔPITAL PAUL-GILBERT	3
			CHSLD DE SAINT-RAPHAËL	1
			CHSLD DE SAINTE-CLAIRE	1
			CLSC ET CHSLD DE SAINTE-MARIE	2
			CHSLD MARC-ANDRÉ-JACQUES	1
			CHSLD DU LAC-NOIR	2
			CHSLD RENÉ-LAVOIE	1
			CENTRE MULTI. SSS DE BEAUCEVILLE	2
			CENTRE MULTI. SSS DE LAC-ETCHEMIN	2
			CLSC ET CHSLD DE SAINT-PROSPER	1
			CLSC ET CHSLD DE MONTMAGNY	4
			CHSLD DE CAP-SAINT-IGNACE	2
			CLSC ET CHSLD DE SAINT-JEAN-PORT-JOLI	2
			CENTRE D'ACCUEIL SAINT-JOSEPH DE LÉVIS INC.	1
Total pour la région de Chaudière-Appalaches				26
13	11045267	CISSS DE LAVAL	CLSC ET CHSLD SAINTE-ROSE	18
			CENTRE D'HÉBERGEMENT FERNAND-LAROCQUE	17
			SNT DU VIEUX-MOULIN	45
			CENTRE D'HÉBERGEMENT SAINTE-DOROTHÉE	60
	11097029	HOPITAL JUIF DE READAPTATION		0
Total pour la région de Laval				140
14	11045275	CISSS DE LANAUDIÈRE	CENTRE D'HÉBERGEMENT BRASSARD	1
			CENTRE D'HÉBERGEMENT DE SAINT-DONAT	1
			CENTRE MULTI. SSS DE SAINT-JEAN-DE-MATHA	9
			CENTRE D'HÉBERGEMENT SAINT-ANTOINE-DE-PADOUE	2

RSS	CODE	ÉTABLISSEMENT	INSTALLATION	Lits d'hébergement temporaire
			CENTRE D'HÉBERGEMENT DE SAINT-JACQUES	2
			CENTRE D'HÉBERGEMENT SAINT-EUSÈBE	4
			HÔPITAL DE LANAUDIÈRE ET CHSLD PARPHILIA-FERLAND	10
			CENTRE D'HÉBERGEMENT DE SAINT-GABRIEL-DE-BRANDON	1
			CENTRE D'HÉBERGEMENT DE REPENTIGNY	8
			CENTRE MULTI. SSS CLAUDE-DAVID	66
			CHSLD ET CRDP DE L'ASSOMPTION	14
	11043791		CHSLD DE LA CÔTE BOISÉE	2
Total pour la région de Lanaudière				120
15	11045283	CISSS DES LAURENTIDES	CENTRE MULTI. SSS DE RIVIÈRE-ROUGE	3
			CENTRE MULTI. SSS SAINTE-ANNE	5
			CENTRE D'HÉBERGEMENT DE MONT-TREMBLANT	1
			CENTRE D'HÉBERGEMENT DE LABELLE	2
			CHSLD ET CLSC DES HAUTEURS	2
			CHSLD DE SAINTE-ADÈLE	34
			CENTRE D'HÉBERGEMENT DE SAINT-BENOÎT	2
			CENTRE D'HÉBERGEMENT DE SAINT-EUSTACHE	2
			CHSLD ET CENTRE SERV. AMB. LUCIEN-G. ROLLAND	69
			CENTRE D'HÉBERGEMENT HUBERT-MAISONNEUVE	3
			CHSLD ET CENTRE SERV. AMB. DRAPEAU-DESCHAMBAULT	33
Total pour la région des Laurentides				156
16	11045291	CISSS DE LA MONTÉRÉGIE-CENTRE	CHSLD CHAMPLAIN	14
			RESSOURCE D'HÉBERGEMENT TRANSITOIRE ET SERVICES DE PSYC	33
			CHSLD HENRIETTE-CÉRÉ	1
			CHSLD SAINTE-CROIX	56
			CHSLD GERTRUDE-LAFRANCE	19
16	11045309	CISSS DE LA MONTÉRÉGIE-EST	CHSLD DU CHEVALIER-DE LÉVIS	4
			CENTRE D'HÉBERGEMENT DE MONSEIGNEUR-CODERRE	2
			CENTRE D'HÉBERGEMENT DE LAJEMMERAIS	2

RSS	CODE	ÉTABLISSEMENT	INSTALLATION	Lits d'hébergement temporaire
			CENTRE D'HÉBERGEMENT JEANNE-CREVIER	1
			CHSLD DES SEIGNEURS	32
			CENTRE D'HÉBERGEMENT DE MONTARVILLE	5
			CENTRE D'HÉBERGEMENT DE L'HÔTEL-DIEU-DE-SAINT-HYACINTHE	35
			CHSLD D'ACTON VALE	1
			CENTRE D'HÉBERGEMENT ÉLISABETH-LAFRANCE	2
			CENTRE D'HÉBERGEMENT DE TRACY	5
16	11045317	CISSS DE LA MONTÉRÉGIE-OUEST	CHSLD ET CLSC DE COTEAU-DU-LAC	1
			CHSLD LAURENT-BERGEVIN	2
			CHSLD ET CRDP DE VAUDREUIL-DORION	20
			CHSLD DOCTEUR-AIMÉ-LEDUC	25
			CHSLD CÉCILE-GODIN	3
			CHSLD DE CHÂTEAUGUAY	2
			CHSLD DE LA PRAIRIE	13
			CHSLD PIERRE-RÉMI-NARBONNE	1
			CHSLD DU COMTÉ-DE-HUNTINGDON / HUNTINGDON COUNTY CHSLD	4
			CHSLD D'ORMSTOWN / ORMSTOWN CHSLD	2
16	12363412	CSSS DU HAUT-SAINT-LAURENT		0
Total pour la région de la Montérégie				285
17	12730628	CENTRE DE SANTÉ TULATTAVIK DE L'UNGAVA		0
17	18456327	CENTRE DE SANTE INUULITSIVIK		0
Total pour la région du Nunavik				0
18	16258899	CCSSS DE LA BAIE-JAMES	MSDC CHISASIBI	16
Total pour la région des Terres-Cries-de-la-Baie-James				16
Total				1 735

Source : Les données sont extraites du répertoire des établissements M03 au 2 mars 2023.

RÉPONSE NO 225

a. Préciser le nombre de lits en soins de santé physique et de gériatrie au sein des établissements publics;

RSS	CODE	NOM	Lits de santé physique	Lits de gériatrie	Total
1	11045119	CISSS DU BAS-SAINT-LAURENT	551	25	576
Total pour la région du Bas-Saint-Laurent			551	25	576
2	11045127	CIUSSS DU SAGUENAY – LAC-SAINT-JEAN	672	75	747
Total pour la région du Saguenay-Lac-Saint-Jean			672	75	747
3	11045051	CHU DE QUÉBEC – UL	1 258	0	1 258
3	11045135	CIUSSS DE LA CAPITALE-NATIONALE	96	63	159
3	12409991	HÔPITAL JEFFERY HALE - SAINT BRIGID'S	0	31	31
3	13623616	IUCPQ – UL	338	0	338
Total pour la région de la Capitale-Nationale			1 692	94	1 786
4	11045143	CIUSSS DE LA MAURICIE-ET-DU-CENTRE-DU-QUÉBEC	888	108	996
Total pour la région de la Mauricie et du Centre-du-Québec			888	108	996
5	11045150	CIUSSS DE L'ESTRIE – CHUS	863	24	887
5	13818596	CSSS- INSTITUT UNIVERSITAIRE DE GÉRIATRIE DE SHERBROOKE	0	64	64
Total pour la région de l'Estrie			863	88	951
6	11042918	CHUM	884	0	884
6	11045168	CIUSSS DE L'OUEST-DE-L'ÎLE-DE-MONTRÉAL	344	0	344
6	11045176	CIUSSS DU CENTRE-OUEST-DE-L'ÎLE-DE-MONTRÉAL	146	0	146
6	11045184	CIUSSS DU CENTRE-SUD-DE-L'ÎLE-DE-MONTRÉAL	621	106	727
6	11045192	CIUSSS DU NORD-DE-L'ÎLE-DE-MONTRÉAL	666	73	739
6	11045200	CIUSSS DE L'EST-DE-L'ÎLE-DE-MONTRÉAL	576	26	602
6	12420774	HÔPITAL SANTA CABRINI	305	18	323
6	12431656	ICM	153	0	153
6	12599213	CUSM	882	0	882
6	12685608	L'HÔPITAL GÉNÉRAL JUIF SIR MORTIMER B. DAVIS	516	28	544
6	12694659	CHU SAINTE-JUSTINE	333	0	333
6	12745725	CENTRE HOSPITALIER DE ST. MARY	224	24	248
6	13469796	HÔPITAL MONT-SINAI	65	0	65

RSS	CODE	NOM	Lits de santé physique	Lits de gériatrie	Total
Total pour la région de Montréal			5 715	275	5 990
7	11045218	CISSS DE L'OUTAOUAIS	505	35	540
Total pour la région de l'Outaouais			505	35	540
8	11045226	CISSS DE L'ABITIBI-TÉMISCAMINGUE	323	12	335
Total pour la région de l'Abitibi-Témiscamingue			323	12	335
9	11045234	CISSS DE LA CÔTE-NORD	165	29	194
Total pour la région de la Côte-Nord			165	29	194
10	11042686	CRSSS DE LA BAIE-JAMES	38	0	38
Total pour la région du Nord-du-Québec			38	0	38
11	11044088	CISSS DES ÎLES	26	0	26
11	11045242	CISSS DE LA GASPÉSIE	183	18	201
Total pour la région de la Gaspésie-Île-de-la-Madeleine			209	18	227
12	11045333	CISSS DE CHAUDIÈRE-APPALACHES	529	38	567
Total pour la région de Chaudière-Appalaches			529	38	567
13	11045267	CISSS DE LAVAL	538	0	538
13	11097029	HOPITAL JUIF DE READAPTATION	132	0	132
Total pour la région de Laval			670	0	670
14	11045275	CISSS DE LANAUDIÈRE	486	49	535
Total pour la région de Lanaudière			486	49	535
15	11045283	CISSS DES LAURENTIDES	827	26	853
Total pour la région des Laurentides			827	26	853
16	11045291	CISSS DE LA MONTÉRÉGIE-CENTRE	893	20	913
16	11045309	CISSS DE LA MONTÉRÉGIE-EST	745	55	800
16	11045317	CISSS DE LA MONTÉRÉGIE-OUEST	398	29	427
16	12363412	CSSS DU HAUT-SAINT-LAURENT	42	0	42
Total pour la région de la Montérégie			2 078	104	2 182
17	12730628	CENTRE DE SANTÉ TULATTAVIK DE L'UNGAVA	15	0	15
17	18456327	CENTRE DE SANTE INUULITSIVIK	17	0	17
Total pour la région du Nunavik			32	0	32
18	16258899	CCSSS DE LA BAIE-JAMES	0	0	0
Total pour la région des Terres-Cries-de-la-Baie-James			0		0
Total			16 243	976	17 219

Source : Les données sont extraites du répertoire des établissements M03 au 2 mars 2023.

RÉPONSE NO 225

b. Préciser le nombre de lits en soins de santé physique et de gériatrie au sein des établissements privés conventionnés.

RSS	CODE	NOM	Lits de santé physique	Lits de gériatrie	Total
3	16322059	LA MAISON MICHEL SARRAZIN	15	0	15
Total pour la région de la Capitale-Nationale			15	0	15
6	12452645	HÔP. MARIE-CLARAC DES SOEURS DE CHARITÉ DE STE-MARIE	228	0	228
6	13506472	HÔPITAL SHRINERS POUR ENFANTS (QUÉBEC) INC..	22	0	22
6	29732187	VILLA MEDICA INC.	207	0	207
Total pour la région de Montréal			457	0	457
16	16802704	CONSEIL DES MOHAWKS DE KAHNAWAKE	15	0	15
Total pour la région de la Montérégie			15	0	15
Total			472	0	472

Source : Les données sont extraites du répertoire des établissements M03 au 2 mars 2023.

QUESTION NO 226

Nombre de lits de longue durée (au permis d'exploitation), ventilé par région, établissement et installation :

- a. Préciser le nombre de lits en hébergement et soins de longue durée (HSLD) au sein des établissements publics;
- b. Préciser le nombre de lits en hébergement et soins de longue durée (HSLD) au sein des établissements privés conventionnés;
- c. Préciser le nombre de lits en maison des aînés;
- d. Préciser le nombre de lits en maison alternative.

RÉPONSE NO 226

Les données sont fournies ci-après.

Nombre de lits de longue durée (au permis d’exploitation), ventilé par région, établissement et installation :

				Lits d'hébergement permanent
RSS	CODE	ÉTABLISSEMENT	INSTALLATION	
1	11045119	CISSS DU BAS-SAINT-LAURENT	CSSS DE LA MITIS	144
			CENTRE D'HÉBERGEMENT DE RIMOUSKI	268
			HÔPITAL RÉGIONAL DE RIMOUSKI	42
			CENTRE D'HÉBERGEMENT DE SAINT-PACÔME	50
			CENTRE D'HÉBERGEMENT VILLA MARIA	50
			CENTRE D'HÉBERGEMENT DE RIVIÈRE-BLEUE	43
			CENTRE D'HÉBERGEMENT DE SAINT-LOUIS-DU-HA! HA!	43
			CENTRE D'HÉBERGEMENT DE SQUATEC	23
			CENTRE D'HÉBERGEMENT DE RIVIÈRE-DU-LOUP	145
			CENTRE D'HÉBERGEMENT DE SAINT-CYPRIEN	20
			CHSLD DE CHAUFFAILLES	72
			MDA-MA DE RIVIÈRE-DU-LOUP	120
			CENTRE D'HÉBERGEMENT DE MATANE	106
			CENTRE MULTI. SSS DE TROIS-PISTOLES	58
			CENTRE D'HÉBERGEMENT MARIE-ANNE-OUELLET	96
Total pour la région du Bas-Saint-Laurent				1 280
2	11045127	CIUSSS DU SAGUENAY – LAC-SAINT-JEAN	CENTRE D'HÉBERGEMENT DE SAINT-FÉLICIEN	48
			HÔPITAL ET CHSLD DE ROBERVAL	100
			CENTRE D'HÉBERGEMENT JACQUES-CARTIER	95
			CENTRE D'HÉBERGEMENT DE LA COLLINE	98
			CENTRE D'HÉBERGEMENT MGR-VICTOR-TREMBLAY	65
			CENTRE D'HÉBERGEMENT SAINTE-MARIE	64
			CENTRE D'HÉBERGEMENT DESCHÊNES	64
			CENTRE D'HÉBERGEMENT GEORGES-HÉBERT	57

RSS	CODE	ÉTABLISSEMENT	INSTALLATION	Lits d'hébergement permanent
			CENTRE D'HÉBERGEMENT DES PENSÉES	95
			CENTRE D'HÉBERGEMENT DE DOLBEAU-MISTASSINI	85
			CLSC ET CENTRE D'HÉBERGEMENT DE NORMANDIN	33
			CLSC ET CHSLD DE MÉTABETCHOUAN-LAC-À-LA-CROIX	113
			CENTRE D'HÉBERGEMENT D'ALMA	69
			CENTRE D'HÉBERGEMENT ISIDORE-GAUTHIER	32
			CENTRE D'HÉBERGEMENT SAINT-JOSEPH	44
			CENTRE D'HÉBERGEMENT DE BAGOTVILLE	55
2	16802621	PEKUAKAMIULNUATSH TAKUHIKAN	CENTRE TSHISHEMISHK	20
2	23182884	CENTRE D'HÉBERGEMENT ST-FRANCOIS INC.	CENTRE D'HÉBERGEMENT ST-FRANÇOIS	68
Total pour la région du Saguenay-Lac-Saint-Jean				1 205
3	11045135	CIUSSS DE LA CAPITALE-NATIONALE	CENTRE D'HÉBERGEMENT DU FAUBOURG	96
			CENTRE D'HÉBERGEMENT PAUL-TRIQUET	61
			CENTRE D'HÉBERGEMENT SAINT-ANTOINE	229
			CENTRE MULTI. SSS CHRIST-ROI	106
			CENTRE D'HÉBERGEMENT DE LIMOILOU	132
			CENTRE D'HÉBERGEMENT LOUIS-HÉBERT	46
			CENTRE D'HÉBERGEMENT HÔPITAL GÉNÉRAL DE QUÉBEC	256
			CENTRE D'HÉBERGEMENT NOTRE-DAME-DE-LOURDES	226
			CENTRE MULTI. SSS SACRÉ-COEUR	72
			CENTRE D'HÉBERGEMENT DE LORETTEVILLE	74
			CENTRE MULTI. SSS CHAUVEAU	52
			CENTRE D'HÉBERGEMENT DES CHUTES	64
			CENTRE D'HÉBERGEMENT YVONNE-SYLVAIN	116
			CENTRE D'HÉBERGEMENT SAINT-AUGUSTIN	259

RSS	CODE	ÉTABLISSEMENT	INSTALLATION	Lits d'hébergement permanent
			CHSLD ET HÔPITAL DE CHARLESBOURG	56
			CENTRE D'HÉBERGEMENT DE BAIE-SAINT-PAUL	102
			CENTRE D'HÉBERGEMENT DE CLERMONT	43
			CLSC ET CHSLD DE SAINT-SIMÉON	17
			CHSLD BELLERIVE	62
			CENTRE D'HÉBERGEMENT DE PONT-ROUGE	31
			CENTRE D'HÉBERGEMENT DE SAINT-RAYMOND	60
			CENTRE D'HÉBERGEMENT DE DONNACONA	85
			CENTRE D'HÉBERGEMENT DE SAINT-CASIMIR	64
			CENTRE ACT. DE JOUR DI ET TSA ET CHSLD DE SAINT-MARC-DE	54
			CENTRE MULTI. SSS DE SAINT-RAYMOND	32
			CENTRE MULTI. SSS DE SAINTE-ANNE-DE-BEAUPRÉ	158
			CLSC ET CHSLD ALPHONSE-BONENFANT	50
			HÔPITAL JEFFERY HALE	99
			SAINT BRIGID'S HOME	142
3	11044781	CHSLD CÔTE-JARDIN INC.	CHSLD CÔTÉ-JARDIN	281
3	11044849	CHSLD DOMAINE SAINT-DOMINIQUE S.E.C.	CHSLD DOMAINE SAINT-DOMINIQUE S.E.C.	212
3	12399820	LA CORPORATION NOTRE-DAME DE BON-SECOURS	LA CHAMPENOISE	20
3	13027073	CENTRE D'HÉBERGEMENT DU BOISÉ LTÉE	CENTRE D'HÉBERGEMENT DU BOISÉ	66
3	16802522	CONSEIL DE LA NATION HURONNE WENDAT	RÉSIDENCE MARCEL SIOUI	12
			CHSLD DE WENDAKE	24
3	25457094	HOPITAL STE-MONIQUE INC.	HÔPITAL STE-MONIQUE	64
3	27451285	JARDINS DU HAUT SAINT-LAURENT (1992) INC.	JARDINS DU HAUT SAINT-LAURENT	221
3	27508456	CENTRE D'HÉBERGEMENT ST-JEAN-EUDES INC.	CENTRE D'HÉBERGEMENT D'ASSISE	100

RSS	CODE	ÉTABLISSEMENT	INSTALLATION	Lits d'hébergement permanent
3	27508456	CENTRE D'HÉBERGEMENT ST-JEAN-EUDES INC.	CENTRE D'HÉBERGEMENT ST-JEAN-EUDES	150
3	28694321	CENTRE HOSPITALIER ST-FRANCOIS INC.	CENTRE HOSPITALIER SAINT-FRANÇOIS	28
3	28876449	MADAME FRANÇOISE LEGAULT ET MADAME SUZANNE LEGAULT	CHSLD DE LA MAISON LEGAULT	20
Total pour la région de la Capitale-Nationale				4 042
4	11045143	CIUSSS DE LA MAURICIE-ET-DU-CENTRE-DU-QUÉBEC	CHSLD ET CLSC DU CHÊNE	124
			CENTRE D'HÉBERGEMENT DE WARWICK	61
			CHSLD ET CRDP DU ROSEAU	113
			CENTRE D'HÉBERGEMENT ROLAND-LECLERC	160
			CENTRE MULTI. SSS SAINT-JOSEPH	60
			CENTRE D'HÉBERGEMENT LOUIS-DENONCOURT	75
			CENTRE MULTI. SSS COOKE	205
			CENTRE MULTI. SSS AVELLIN-DALCOURT	115
			CHSLD ET CLSC LUCIEN-SHOONER	30
			CHSLD ET CLSC DE SAINT-CÉLESTIN	52
			CENTRE MULTI. SSS CHRIST-ROI	90
			CENTRE D'HÉBERGEMENT DE FORTIERVILLE	34
			CENTRE D'HÉBERGEMENT ROMAIN-BECQUET	32
			CENTRE D'HÉBERGEMENT DE SAINT-EUSÈBE	26
			CENTRE D'HÉBERGEMENT DE LYSTER	27
			CENTRE D'HÉBERGEMENT DE PLESSISVILLE	46
			CENTRE D'HÉBERGEMENT FREDERICK-GEORGE-HERIOT	309
			CHSLD ET CLSC DE NOTRE-DAME-DU-BON-CONSEIL	51
			CENTRE D'HÉBERGEMENT MARGUERITE-D'YOUVILLE	70
			CHSLD ET CRDI-TSA LAFLÈCHE	154
			HÔPITAL ET CHSLD EN SANTÉ MENTALE DE LA MAURICIE-ET-DU-	24
			CENTRE D'HÉBERGEMENT SAINT-MAURICE	165
			CENTRE MULTI. SSS CLOUTIER	179

RSS	CODE	ÉTABLISSEMENT	INSTALLATION	Lits d'hébergement permanent
			CENTRE MULTI. SSS DU HAUT- SAINT-MAURICE	67
			CHSLD ET CLSC MGR PAQUIN	35
			CHSLD ET CLSC DE SAINTE- THÈCLE	40
			CHSLD ET CLSC DE SAINT- NARCISSE	28
			CHSLD ET CLSC DE SAINTE- ANNE-DE-LA-PÉRADE	42
4	29490414	FOYER SAINTS-ANGES DE HAM-NORD INC.	FOYER SAINTS-ANGES DE HAM- NORD	38
Total pour la région de la Mauricie et du Centre-du-Québec				2 452
5	11045150	CIUSSS DE L'ESTRIE – CHUS	MDA-MA DE SHERBROOKE	120
			CENTRE MULTI. SSS DE WINDSOR	35
			CLSC ET CHSLD DE VALCOURT	40
			CHSLD DE RICHMOND	52
			CHSLD D'EAST-ANGUS	55
			CHSLD DE WEEDON	48
			CENTRE MULTI. SSS DE MEMPHRÉMAGOG	219
			CENTRE MULTI. SSS DES SOURCES	79
			CENTRE MULTI. SSS DE LA MRC DE COATICOOK	91
			CHSLD VILLA-BONHEUR	106
			CHSLD MARIE-BERTHE-COUTURE	74
			CHSLD LECLERC	162
			CLSC ET CHSLD DE BEDFORD	41
			CHSLD DE COWANSVILLE	72
			CHSLD DE FARNHAM	61
			CHSLD DE SUTTON	70
			HÔPITAL BROME-MISSISQUOI- PERKINS	12
			CHSLD GÉRARD-HARBEC	20
			CSSS DU GRANIT	44
			CHSLD DE LAC-MÉGANTIC	46
			CSSS DU GRANIT - POINT DE SERVICE DE LAMBTON	32
			HÔPITAL ET CHSLD D'YOUVILLE	141
			CHSLD SAINT-JOSEPH	141
			CHSLD SAINT-VINCENT-DE-PAUL	204
			HÔPITAL ET CHSLD ARGYLL	259
5	11044948	CHSLD WALES INC.	CHSLD WALES	96
5	11045028	CHSLD DE GRANBY S.E.C.	CHSLD DE GRANBY	66
Total pour la région de l'Estric				2 386
6	11042918	CHUM		0
6	11045168		HÔPITAL SAINTE-ANNE	446

RSS	CODE	ÉTABLISSEMENT	INSTALLATION	Lits d'hébergement permanent
		CIUSSS DE L'OUEST-DE- L'ÎLE-DE-MONTRÉAL	CENTRE D'HÉBERGEMENT DE DORVAL	96
			CENTRE D'HÉBERGEMENT NAZAIRE-PICHÉ	100
			CENTRE D'HÉBERGEMENT DE LACHINE	187
			CHSLD EN SANTÉ MENTALE DE LACHINE	36
			HÔPITAL DE LASALLE	115
			CENTRE D'HÉBERGEMENT DE LASALLE	198
			CENTRE D'HÉBERGEMENT DENIS- BENJAMIN-VIGER	125
			CENTRE DE SOINS PROLONGÉS GRACE DART	241
6	11045176	CIUSSS DU CENTRE- OUEST-DE-L'ÎLE-DE- MONTRÉAL	CENTRE D'HÉBERGEMENT SAINT- ANDREW	70
			CENTRE D'HÉBERGEMENT HENRI-BRADET	124
			CENTRE D'HÉBERGEMENT SAINT- MARGARET	96
			CENTRE D'HÉBERGEMENT FATHER-DOWD	134
			CENTRE HOSPITALIER GÉRIATRIQUE MAIMONIDES	387
			HÔPITAL MONT SINAÏ	30
			CHSLD KASTNER	160
			CHSLD HOPE	160
6	11045184	CIUSSS DU CENTRE-SUD- DE-L'ÎLE-DE-MONTRÉAL	CENTRE D'HÉBERGEMENT JEAN- DE-LA-LANDE	276
			CENTRE D'HÉBERGEMENT PAUL- BRUCHÉSI	83
			CENTRE D'HÉBERGEMENT ARMAND-LAVERGNE	92
			CENTRE D'HÉBERGEMENT ARMAND-LAVERGNE	24
			CENTRE D'HÉBERGEMENT LOUIS- RIEL	100
			CENTRE D'HÉBERGEMENT JEANNE-MANCE	165
			CENTRE D'HÉBERGEMENT PAUL- ÉMILE-LÉGER	193
			INSTITUT UNIVERSITAIRE DE GÉRIATRIE DE MONTRÉAL	92
			CENTRE D'HÉBERGEMENT ALFRED-DESROCHERS	125
			CENTRE D'HÉBERGEMENT CHAMPLAIN	136

RSS	CODE	ÉTABLISSEMENT	INSTALLATION	Lits d'hébergement permanent
			CENTRE D'HÉBERGEMENT RÉAL-MOREL	144
			CENTRE D'HÉBERGEMENT DE VERDUN	220
			CENTRE D'HÉBERGEMENT ÉMILIE-GAMELIN	147
			CENTRE D'HÉBERGEMENT ÉMILIE-GAMELIN	37
			CENTRE D'HÉBERGEMENT ERNEST-ROUTHIER	96
			CENTRE D'HÉBERGEMENT DE SAINT-HENRI	174
			CENTRE D'HÉBERGEMENT DES SEIGNEURS	120
			CENTRE D'HÉBERGEMENT DES SEIGNEURS	48
			CENTRE D'HÉBERGEMENT YVON-BRUNET	131
			CENTRE D'HÉBERGEMENT YVON-BRUNET	54
			L'HÔPITAL CHINOIS DE MONTRÉAL (1963)	128
6	11045192	CIUSSS DU NORD-DE-L'ÎLE-DE-MONTRÉAL	CHSLD SAINT-JOSEPH-DE-LA-PROVIDENCE	140
			CHSLD DE CARTIERVILLE	209
			CENTRE MULTI. SSS RIVIÈRE-DES-PRAIRIES	31
			CENTRE D'HÉBERGEMENT NOTRE-DAME-DE-LA-MERCI	284
			CHSLD LAURENDEAU	300
			CHSLD LÉGARÉ	105
			CHSLD PAUL-LIZOTTE	128
			CHSLD DE SAINT-LAURENT	154
			CHSLD DE LA PETITE-PATRIE	96
			CHSLD PAUL-GOUIN	100
6	11045200	CIUSSS DE L'EST-DE-L'ÎLE-DE-MONTRÉAL	CHSLD AUCLAIR	160
			CENTRE D'HÉBERGEMENT J.-HENRI-CHARBONNEAU	162
			CHSLD NICOLET	145
			CHSLD JEAN-HUBERT-BIERMANS	197
			CHSLD FRANÇOIS-SÉGUENOT	77
			CHSLD JUDITH-JASMIN	75
			CHSLD PIERRE-JOSEPH-TRIEST	269
			CHSLD POLONAI MARIE-CURIE-SKLODOWSKA	126
			CHSLD BENJAMIN-VICTOR-ROUSSELOT	157

RSS	CODE	ÉTABLISSEMENT	INSTALLATION	Lits d'hébergement permanent
			CHSLD BENJAMIN-VICTOR-ROUSSELOT	14
			CHSLD MARIE-ROLLET	110
			CHSLD ROBERT-CLICHE	100
			CHSLD ÉLORIA-LEPAGE	156
			HÔPITAL DE SOINS PSYCHIATRIQUES DE L'EST-DE-MONTREAL	58
			CHSLD JEANNE-LE BER	326
			CHSLD JEANNE-LE BER	25
			CHSLD JOSEPH-FRANÇOIS-PERREAULT	192
			CHSLD DE SAINT-MICHEL	190
			CHSLD DANTE	100
6	11042280	CENTRE LE CARDINAL INC.	CENTRE LE CARDINAL	174
6	11042603	GROUPE ROY SANTÉ INC.	CHSLD LE ROYER	96
			CHSLD SAINT-GEORGES	280
6	11043890	CENTRE D'HÉBERGEMENT DE LA MARÉE INC.	CENTRE D'HÉBERGEMENT DE LA MARÉE	45
6	11044674	CHSLD DU MANOIR-DE-L'OUEST-DE-L'ÎLE, S.E.C.	CHSLD DU MANOIR-DE-L'OUEST-DE-L'ÎLE	88
6	11044682	GROUPE CHAMPLAIN INC.	CENTRE D'HÉBERGEMENT CHAMPLAIN - CHANOINE-AUDET	96
			CENTRE D'HÉBERGEMENT CHAMPLAIN-DE-L'ASSOMPTION	96
			CENTRE D'HÉBERGEMENT CHAMPLAIN-DE-SAINT-FRANÇOIS	53
			CENTRE D'HÉBERGEMENT CHAMPLAIN-DU-CHÂTEAU	64
			CENTRE D'HÉBERGEMENT CHAMPLAIN-DE-LA-VILLA-SOLEIL	154
			CENTRE D'HÉBERGEMENT CHAMPLAIN-DES-POMMETIERS	132
			CENTRE D'HÉBERGEMENT CHAMPLAIN-DE-CHÂTEAUGUAY	105
			CENTRE D'HÉBERGEMENT CHAMPLAIN - JEAN-LOUIS-LAPIERRE	76
			CENTRE D'HÉBERGEMENT CHAMPLAIN - MARIE-VICTORIN	314
			CENTRE D'HÉBERGEMENT CHAMPLAIN-DE-GOUIN	93
			CENTRE D'HÉBERGEMENT CHAMPLAIN-DE-LA-ROSE-BLANCHE	60

RSS	CODE	ÉTABLISSEMENT	INSTALLATION	Lits d'hébergement permanent
			CENTRE D'HÉBERGEMENT CHAMPLAIN-DES-MONTAGNES	105
			CENTRE D'HÉBERGEMENT CHAMPLAIN-DE-GATINEAU	96
6	11044765	CHSLD DES FLORALIES- DE-LACHINE INC.	CHSLD DES FLORALIES-DE- LACHINE	45
6	11044773	CHSLD DES FLORALIES- DE-LASALLE INC.	CHSLD DES FLORALIES-DE- LASALLE	50
6	11044807	CHSLD DU CHÂTEAU- SUR-LE-LAC-DE-SAINT- GENEVIÈVE INC.	CHÂTEAU SUR LE LAC	50
6	11044815	VIGI SANTÉ LTÉE	CHSLD VIGI NOTRE-DAME-DE- LOURDES	40
			CHSLD VIGI L'ORCHIDÉE BLANCHE	128
			CHSLD VIGI YVES-BLAIS	99
			CHSLD VIGI DE DEUX- MONTAGNES	76
			CHSLD VIGI DE BROSSARD	66
			CHSLD VIGI DE MONTÉRÉGIE	90
			CHSLD VIGI MARIE-CLARET	52
			CHSLD VIGI REINE-ÉLIZABETH	150
			CHSLD VIGI DE MONT-ROYAL	273
			CHSLD VIGI LES CHUTES	64
			CHSLD VIGI SHERMONT	64
			CHSLD VIGI DE L'OUTAOUAIS	96
			CHSLD VIGI DE SAINT-AUGUSTIN	100
			CHSLD VIGI DE PIERREFONDS	64
			CHSLD VIGI DE DOLLARD-DES- ORMEAUX	160
6	11044823	CHSLD PROVIDENCE - SAINT-JOSEPH INC.	CENTRE D'HÉBERGEMENT DE LA MAISON-SAINT-JOSEPH	155
6	11045044	CHSLD ANGUS INC.	CHSLD ANGUS	49
6	11045341	CHSLD WALDORF S.E.C.	CENTRE D'HÉBERGEMENT WALDORF	20
6	11755501	CHSLD PROVIDENCE NOTRE-DAME DE LOURDES INC.	CHSLD PROVIDENCE NOTRE- DAME DE LOURDES	100
6	12326849	RÉSIDENCE ANGELICA	CHSLD ANGELICA	350
6	12420774	HÔPITAL SANTA CABRINI		0
6	12431656	ICM		0
6	12599213	CUSM	CENTRE D'HÉBERGEMENT CAMILLE-LEFEBVRE	114
6	12685608	L'HÔPITAL GÉNÉRAL JUIF SIR MORTIMER B. DAVIS		0
6	12694659	CHU SAINTE-JUSTINE	CENTRE DE RÉADAPTATION MARIE ENFANT	20

RSSCODEÉTABLISSEMENTINSTALLATION				Lits d'hébergement permanent
6	12745725	CENTRE HOSPITALIER DE ST. MARY		0
6	13469796	HÔPITAL MONT-SINAI		0
6	13000732	LES CÈDRES - CENTRE D'ACCUEIL POUR PERSONNES AGEES	LES CÈDRES - CENTRE D'ACCUEIL POUR PERSONNES ÂGÉES	32
6	16419616	VILLA BELLE RIVE INC.	CHSLD DE LA BELLE-RIVE	44
6	17524224	88980 CANADA INC.	MANOIR BEACONSFIELD	23
6	21491527	CHATEAU WESTMOUNT INC.	CHÂTEAU WESTMOUNT	112
6	29530060	CHSLD BOURGET INC.	CHSLD BOURGET	70
6	29530078	CHSLD BUSSEY (QUÉBEC) INC.	CHSLD BUSSEY (QUÉBEC)	31
6	12366043	CHSLD BAYVIEW INC.	CHSLD BAYVIEW	128
6	12383907	RÉSIDENCE BERTHIAUME-DU TREMBLAY	RÉSIDENCE BERTHIAUME-DU TREMBLAY	198
Total pour la région de Montréal				14 716
7	11045218	CISSS DE L'OUTAOUAIS	CHSLD LIONEL-ÉMOND	267
			CHSLD LA PIETÀ	155
			HÔPITAL ET CHSLD DU PONTIAC	25
			CHSLD DE MANSFIELD-ET- PONTEFRACT	40
			CHSLD DU PONTIAC	50
			CLSC ET CHSLD DE LA PETITE- NATION	94
			CHSLD D'AYLMER	73
			CENTRE D'HÉBERGEMENT DE VALLÉE-DE-LA-LIÈVRE	79
			HÔPITAL ET CHSLD DE PAPINEAU	55
			CHSLD ERNEST-BRISSON	105
			CENTRE D'HÉBERGEMENT DE GRACEFIELD	32
			CENTRE D'HÉBERGEMENT DE MANIWAKI	67
			HÔPITAL ET CHSLD MÉMORIAL DE WAKEFIELD / WAKEFIELD MEMO	10
			CENTRE MULTI. SSS DE LA PÊCHE	30
Total pour la région de l'Outaouais				1 082
8	11045226	CISSS DE L'ABITIBI- TÉMISCAMINGUE	CHSLD D'AMOS	91
			CHSLD LES SOURCES	30
			CHSLD DE VAL-D'OR	93
			CHSLD DE MALARTIC	60
			CENTRE MULTI. SSS DE SENNETERRE	9
			CHSLD DE VILLE-MARIE	66
			CENTRE MULTI. SSS DE MACAMIC	89

RSSCODEÉTABLISSEMENTINSTALLATION				Lits d'hébergement permanent
			CHSLD DE LA SARRE	25
			CHSLD ET CLSC DE PALMAROLLE	22
			CHSLD DE ROUYN-NORANDA	160
			CENTRE MULTI. SSS DE TÉMISCAMING-KIPAWA	13
8	11043536	LE CHSLD DES PREMIÈRES NATIONS DU TIMISKAMING	LE CHSLD DES PREMIÈRES NATIONS DU TIMISKAMING	20
Total pour la région de l'Abitibi-Témiscamingue				678
9	11045234	CISSS DE LA CÔTE-NORD	CHSLD DE SEPT-ÎLES	101
			CENTRE MULTI. SSS DES ESCOUMINS	18
			CHSLD DES BERGERONNES	26
			CENTRE MULTI. SSS DE FORESTVILLE	18
			CHSLD BOISVERT	72
			CHSLD ET CRD N.-A.-LABRIE	52
			CHSLD DE HAVRE-SAINT-PIERRE	19
			CENTRE MULTI. SSS DE LA MINGANIE	38
			CENTRE MULTI. SSS DE PORT- CARTIER	23
			CLSC ET CHSLD DONALD-G.- HODD	14
			CENTRE MULTI. SSS DE LA BASSE-CÔTE-NORD	19
Total pour la région de la Côte-Nord				400
10	11042686	CRSSS DE LA BAIE- JAMES	CENTRE DE SANTÉ ISLE-DIEU	4
			CENTRE DE SANTÉ LEBEL	5
			CHSLD BORÉAL	32
Total pour la région du Nord-du-Québec				41
11	11044088	CISSS DES ÎLES	CHSLD EUDORE-LABRIE	64
11	11054020	CHSLD DES ÎLES-DE-LA- MADELEINE INC.	CHSLD PLAISANCE	65
11	11045242	CISSS DE LA GASPÉSIE	CHSLD, CRDP ET CRDI-TSA DE MARIA	95
			CENTRE MULTI. SSS MALAUZE	20
			CENTRE D'HÉBERGEMENT DE NEW CARLISLE	70
			CENTRE D'HÉBERGEMENT DE CAP-CHAT	76
			CENTRE D'HÉBERGEMENT ET DE RÉADAPTATION MGR-ROSS	88
			CENTRE D'HÉBERGEMENT DE CHANDLER	62
			HÔPITAL DE CHANDLER	36
Total pour la région de la Gaspésie-Île-de-la-Madeleine				576
12	11045333	CISSS DE CHAUDIÈRE- APPALACHES	CHSLD ET CRDI-TSA DE SAINT- APOLLINAIRE	34

RSS	CODE	ÉTABLISSEMENT	INSTALLATION	Lits d'hébergement permanent
			CHSLD DE SAINT-SYLVESTRE	28
			CHSLD DE SAINT-FLAVIEN	41
			CHSLD DE SAINTE-CROIX	41
			CHSLD ET HÔPITAL PAUL-GILBERT	146
			MDA-MA DE SAINT-ÉTIENNE-DE-LAUZON	120
			CENTRE MULTI. SSS DE LÉVIS	95
			CHSLD ET CLSC DE SAINT-GERVAIS	33
			CHSLD DE SAINT-RAPHAËL	53
			CHSLD ET CLSC DE SAINT-ANSELME	36
			CHSLD DE SAINTE-CLAIRE	40
			CLSC ET CHSLD DE SAINTE-MARIE	64
			CHSLD DE SAINT-ISIDORE	33
			CHSLD DE SAINTE-HÉNÉDINE	34
			CHSLD DENIS-MARCOTTE	68
			CHSLD MARC-ANDRÉ-JACQUES	30
			CHSLD DU LAC-NOIR	26
			CHSLD RENÉ-LAVOIE	46
			CHSLD SAINT-ALEXANDRE	112
			CENTRE MULTI. SSS DE BEAUCEVILLE	106
			CHSLD RICHARD-BUSQUE	45
			CHSLD DU SÉMINAIRE	41
			CENTRE MULTI. SSS DE LAC-ETCHEMIN	81
			CLSC ET CHSLD DE SAINT-PROSPER	19
			CHSLD DE SAINT-FABIEN-DE-PANET	37
			CLSC ET CHSLD DE MONTMAGNY	61
			CHSLD DE CAP-SAINT-IGNACE	41
			CLSC ET CHSLD DE SAINT-JEAN-PORT-JOLI	36
			CHSLD DE SAINT-EUGÈNE	32
			CHSLD DE SAINTE-PERPÉTUE	32
12	13317037	PAVILLON BELLEVUE INC.	PAVILLON BELLEVUE	50
12	26370254	CENTRE D'ACCUEIL SAINT-JOSEPH DE LÉVIS INC.	CENTRE D'ACCUEIL SAINT-JOSEPH DE LÉVIS	157
Total pour la région de Chaudière-Appalaches				1 818
13	11045267	CISSS DE LAVAL	CLSC ET CHSLD SAINTE-ROSE	78
			CENTRE D'HÉBERGEMENT FERNAND-LAROCQUE	81
			CENTRE D'HÉBERGEMENT LA PINIÈRE	96

RSS	CODE	ÉTABLISSEMENT	INSTALLATION	Lits d'hébergement permanent
			CHSLD VAL-DES-BRISES	242
			CLSC ET CHSLD IDOLA-SAINT-JEAN	175
			CLSC ET CHSLD IDOLA-SAINT-JEAN	21
			CENTRE D'HÉBERGEMENT SAINTE-DOROTHÉE	193
13	11097029	HOPITAL JUIF DE READAPTATION		0
13	11043981	PRODIMAX INC.	CENTRE D'HÉBERGEMENT DE LA RIVE	94
13	11043999	SANTÉ COURVILLE INC.	SANTÉ COURVILLE DE LAVAL	68
			SANTÉ COURVILLE DE WATERLOO	66
13	11044955	CHSLD AGE3 INC.	CHSLD SAINT-JUDE	204
			CHSLD ST-VINCENT-MARIE	66
13	11045010	CHSLD DE LAVAL S.E.C.	CHSLD DE LAVAL	100
13	12825188	RÉSIDENCE RIVIERA INC.	RÉSIDENCE RIVIERA	128
13	13625587	MANOIR ST-PATRICE INC.	MANOIR ST-PATRICE	96
13	23237407	PLACEMENTS M.G.O. INC.	LA RÉSIDENCE DU BONHEUR	50
13	11053444	CHSLD DES PATRIOTES INC.	CHSLD DES PATRIOTES	127
Total pour la région de Laval				1 885
14	11045275	CISSS DE LANAUDIÈRE	CENTRE D'HÉBERGEMENT BRASSARD	34
			CENTRE D'HÉBERGEMENT DE SAINT-DONAT	39
			CENTRE MULTI. SSS DE SAINT- JEAN-DE-MATHA	57
			CENTRE D'HÉBERGEMENT ARMAND-MARCHAND	39
			CENTRE D'HÉBERGEMENT SAINT- ANTOINE-DE-PADOUE	110
			CENTRE D'HÉBERGEMENT DE SAINT-JACQUES	56
			CENTRE D'HÉBERGEMENT SAINT- EUSÈBE	153
			HÔPITAL DE LANAUDIÈRE ET CHSLD PARPHILIA-FERLAND	166
			HÔPITAL DE LANAUDIÈRE ET CHSLD PARPHILIA-FERLAND	64
			CHSLD SYLVIE-LESPÉRANCE	68
			CENTRE D'HÉBERGEMENT DE SAINT-GABRIEL-DE-BRANDON	54
			CENTRE D'HÉBERGEMENT DE SAINTE-ÉLISABETH	50

RSS	CODE	ÉTABLISSEMENT	INSTALLATION	Lits d'hébergement permanent
			CENTRE D'HÉBERGEMENT ALPHONSE-RONDEAU	75
			CENTRE D'HÉBERGEMENT DE REPENTIGNY	136
			CENTRE MULTI. SSS CLAUDE- DAVID	70
			CHSLD ET CRDP DE L'ASSOMPTION	153
14	11043791	CHSLD DE LA CÔTE BOISÉE INC.	CHSLD DE LA CÔTE BOISÉE	138
14	11045077	CHSLD GROUPE-SANTÉ- ARBEC INC.	CHSLD DES MOULINS	108
14	11045077	CHSLD GROUPE-SANTÉ- ARBEC INC.	CHSLD ÉMILE-MCDUFF	108
14	12653192	CHSLD HEATHER INC.	CHSLD HEATHER I	115
14	11045390	CENTRE D'HÉBERGEMENT ET DE SOINS DE LONGUE DURÉE LOUISE	CHSLD LOUISE-FAUBERT	112
14	11053139	CHSLD MARGUERITE- ROCHELEAU INC.	CHSLD MARGUERITE- ROCHELEAU	112
14	11053147	CHSLD MICHÈLE-BOHEC INC.	CHSLD MICHÈLE-BOHEC	111
Total pour la région de Lanaudière				2 128
15	11045283	CISSS DES LAURENTIDES	CENTRE MULTI. SSS DE RIVIÈRE- ROUGE	97
			CENTRE MULTI. SSS SAINTE- ANNE	125
			CENTRE D'HÉBERGEMENT DE MONT-TREMBLANT	70
			CENTRE D'HÉBERGEMENT DE LABELLE	38
			CENTRE MULTI. SSS DE SAINTE- AGATHE	109
			CHSLD ET CLSC DES HAUTEURS	110
			CHSLD DE SAINTE-ADÈLE	62
			CENTRE MULTI. SSS D'ARGENTEUIL	129
			CENTRE D'HÉBERGEMENT DE SAINT-BENOÎT	70
			CENTRE D'HÉBERGEMENT DE SAINT-EUSTACHE	193
			CHSLD ET CENTRE SERV. AMB. LUCIEN-G. ROLLAND	6
			CHSLD DE SAINT-JÉRÔME	212
			CENTRE D'HÉBERGEMENT HUBERT-MAISONNEUVE	151
			CHSLD ET CENTRE SERV. AMB. DRAPEAU-DESCHAMBAULT	127
			CHSLD DE BLAINVILLE	96

RSS	CODE	ÉTABLISSEMENT	INSTALLATION	Lits d'hébergement permanent
			LA RÉSIDENCE DE LACHUTE	52
15	11044971	CHSLD BOISÉ STE-THÉRÈSE	CENTRE D'HÉBERGEMENT DU BOISÉ SANTE-THÉRÈSE	130
15	11053436	CHSLD L.-B.-DESJARDINS INC.	CHSLD L.-B.-DESJARDINS	103
15	11045382	CHSLD AU CŒUR-DE-LA-VIE INC.	CHSLD AU CŒUR-DE-LA-VIE	15
Total pour la région des Laurentides				1 895
16	11045291	CISSS DE LA MONTÉRÉGIE-CENTRE	CHSLD CHAMPLAIN	88
			CHSLD DOCTEUR-CHEVRIER	92
			CHSLD HENRIETTE-CÉRÉ	99
			CHSLD SAINTE-CROIX	122
			CHSLD VAL-JOLI	42
			CHSLD SAINT-JOSEPH	39
			CHSLD CHAMPAGNAT	107
			CHSLD GEORGES-PHANEUF	125
			CHSLD GERTRUDE-LAFRANCE	185
16	11045309	CISSS DE LA MONTÉRÉGIE-EST	CHSLD DU CHEVALIER-DE LÉVIS	142
			CENTRE D'HÉBERGEMENT DU MANOIR-TRINITÉ	115
			CENTRE D'HÉBERGEMENT DE MONSEIGNEUR-CODERRE	154
			CENTRE D'HÉBERGEMENT RENÉ-LÉVESQUE	224
			CENTRE D'HÉBERGEMENT DE LAJEMMERAIS	120
			CLSC ET CHSLD CONTRECOEUR	68
			CENTRE D'HÉBERGEMENT JEANNE-CREVIEW	93
			CHSLD DES SEIGNEURS	15
			CENTRE D'HÉBERGEMENT MARGUERITE-ADAM	70
			CENTRE D'HÉBERGEMENT DE MONTARVILLE	150
			CENTRE D'HÉBERGEMENT ANDRÉE-PERRAULT	70
			HÔPITAL HONORÉ-MERCIER	30
			CENTRE D'HÉBERGEMENT DE L'HÔTEL-DIEU-DE-SAINT-HYACINTHE	421
			CHSLD D'ACTON VALE	80
			CENTRE D'HÉBERGEMENT ÉLISABETH-LAFRANCE	147
			CENTRE D'HÉBERGEMENT J.-ARSÈNE-PARENTEAU	60
			CENTRE D'HÉBERGEMENT DE TRACY	28
16	11045317		CHSLD DE RIGAUD	60

RSSCODEÉTABLISSEMENTINSTALLATION				Lits d'hébergement permanent
		CISSS DE LA MONTÉRÉGIE-OUEST	CHSLD ET CLSC DE COTEAU-DU-LAC	74
			CHSLD LAURENT-BERGEVIN	78
			CHSLD ET CRDP DE VAUDREUIL-DORION	99
			CHSLD DOCTEUR-AIMÉ-LEDUC	155
			CHSLD CÉCILE-GODIN	87
			CHSLD DE CHÂTEAUGUAY	136
			CHSLD DE LA PRAIRIE	111
			CHSLD PIERRE-RÉMI-NARBONNE	61
			CHSLD DU COMTÉ-DE-HUNTINGDON / HUNTINGDON COUNTY CHSLD	56
			CHSLD D'ORMSTOWN / ORMSTOWN CHSLD	72
16	12363412	CSSS DU HAUT-SAINT-LAURENT		0
16	11043163	CHSLD RÉSIDENCE BOURG-JOLI INC.	RÉSIDENCE BOURG-JOLI	24
16	11044831	MAISON DES AINÉES DE ST-TIMOTHÉE INC.	LA MAISON DES AÎNÉ(E)S	66
16	11044864	CHSLD DE SAINT-LAMBERT-SUR-LE-GOLF INC.	CHSLD DE SAINT-LAMBERT-SUR-LE-GOLF	200
16	11044997	CHSLD DE SAINTE-CATHERINE S.E.C.	CHSLD DE SAINTE-CATHERINE	66
16	11045069	CHSLD ARGYLE INC.	CHSLD ARGYLE - SAINT-LAMBERT	60
			CHSLD ARGYLE - LONGUEUIL	30
			CHSLD ARGYLE - POINTE-CLAIRE	30
16	11045085	CHSLD DE SAINT-JEAN-SUR-RICHELIEU S.E.C.	CHSLD DE SAINT-JEAN-SUR-RICHELIEU	66
16	11045093	CHSLD VALEO INC.	CHSLD VALEO	94
16	13578448	ACCUEIL DU RIVAGE INC.	ACCUEIL DU RIVAGE	33
16	16802704	CONSEIL DES MOHAWKS DE KAHNAWAKE	CENTRE HOSP. KATERI MEMORIAL TEHSAKOTITSEN : THA	58
16	24266926	MANOIR SOLEIL INC.	MANOIR SOLEIL	68
16	24470528	CONSEIL MOHAWK D'AKWESASNE	IAKHIHSOHTHA LODGE	30
16	27368703	CENTRE D'ACCUEIL MARCELLE FERRON INC.	CENTRE D'ACCUEIL MARCELLE-FERRON	273
16	28609360	RÉSIDENCE SOREL-TRACY INC.	RÉSIDENCE SOREL-TRACY	64
16	28639839	2863-9839 QUÉBEC INC.	CHSLD MANOIR HARWOOD	150
			CHSLD SOULANGES	15
Total pour la région de la Montérégie				5 202

RSS	CODE	ÉTABLISSEMENT	INSTALLATION	Lits d'hébergement permanent
17	12730628	CENTRE DE SANTÉ TULATTAVIK DE L'UNGAVA	CENTRE DE SANTÉ TULATTAVIK DE L'UNGAVA	10
17	18456327	CENTRE DE SANTE INUULITSIVIK	CENTRE DE SANTÉ INUULITSIVIK	8
Total pour la région du Nunavik				18
18	16258899	CCSSS DE LA BAIE- JAMES		0
Total pour la région des Terres-Cries-de-la-Baie-James				0
Total				41 804

Source : Les données sont extraites du répertoire des établissements M03 au 2 mars 2023.

RÉPONSE NO 226

a. Préciser le nombre de lits en hébergement et soins de longue durée (HSLD) au sein des établissements publics;

RSS	CODE	NOM	Lits d'hébergement permanent
1	11045119	CISSS DU BAS-SAINT-LAURENT	1 280
Total pour la région du Bas-Saint-Laurent			1 280
2	11045127	CIUSSS DU SAGUENAY – LAC-SAINT-JEAN	1 117
Total pour la région du Saguenay-Lac-Saint-Jean			1 117
3	11045051	CHU DE QUÉBEC – UL	0
3	11045135	CIUSSS DE LA CAPITALE-NATIONALE	2 844
3	12409991	HÔPITAL JEFFERY HALE - SAINT BRIGID'S	0
3	13623616	IUCPQ – UL	0
Total pour la région de la Capitale-Nationale			2 844
4	11045143	CIUSSS DE LA MAURICIE-ET-DU-CENTRE-DU-QUÉBEC	2 414
Total pour la région de la Mauricie et du Centre-du-Québec			2 414
5	11045150	CIUSSS DE L'ESTRIE – CHUS	2 224
5	13818596	CSSS - INSTITUT UNIVERSITAIRE DE GÉRIATRIE DE SHERBROOKE	0
Total pour la région de l'Energie			2 224
6	11042918	CHUM	0
6	11045168	CIUSSS DE L'OUEST-DE-L'ÎLE-DE-MONTRÉAL	1 544
6	11045176	CIUSSS DU CENTRE-OUEST-DE-L'ÎLE-DE-MONTRÉAL	1 161
6	11045184	CIUSSS DU CENTRE-SUD-DE-L'ÎLE-DE-MONTRÉAL	2 585
6	11045192	CIUSSS DU NORD-DE-L'ÎLE-DE-MONTRÉAL	1 707
6	11045200	CIUSSS DE L'EST-DE-L'ÎLE-DE-MONTRÉAL	2 479
6	12420774	HÔPITAL SANTA CABRINI	0
6	12431656	ICM	0
6	12599213	CUSM	114
6	12685608	L'HÔPITAL GÉNÉRAL JUIF SIR MORTIMER B. DAVIS	0
6	12694659	CHU SAINTE-JUSTINE	20
6	12745725	CENTRE HOSPITALIER DE ST. MARY	0
6	13469796	HÔPITAL MONT-SINAI	0
Total pour la région de Montréal			9 610

RSS	CODE	NOM	Lits d'hébergement permanent
7	11045218	CISSS DE L'OUTAOUAIS	1 082
Total pour la région de l'Outaouais			1 082
8	11045226	CISSS DE L'ABITIBI-TÉMISCAMINGUE	658
Total pour la région de l'Abitibi-Témiscamingue			658
9	11045234	CISSS DE LA CÔTE-NORD	400
Total pour la région de la Côte-Nord			400
10	11042686	CRSSS DE LA BAIE-JAMES	41
Total pour la région du Nord-du-Québec			41
11	11044088	CISSS DES ÎLES	64
11	11045242	CISSS DE LA GASPÉSIE	447
Total pour la région de la Gaspésie-Île-de-la-Madeleine			511
12	11045333	CISSS DE CHAUDIÈRE-APPALACHES	1 611
Total pour la région de Chaudière-Appalaches			1 611
13	11045267	CISSS DE LAVAL	886
13	11097029	HOPITAL JUIF DE READAPTATION	0
Total pour la région de Laval			886
14	11045275	CISSS DE LANAUDIÈRE	1 324
Total pour la région de Lanaudière			1 324
15	11045283	CISSS DES LAURENTIDES	1 647
Total pour la région des Laurentides			1 647
16	11045291	CISSS DE LA MONTÉRÉGIE-CENTRE	899
16	11045309	CISSS DE LA MONTÉRÉGIE-EST	1 987
16	11045317	CISSS DE LA MONTÉRÉGIE-ouest	989
16	12363412	CSSS DU HAUT-SAINT-LAURENT	0
Total pour la région de la Montérégie			3 875
17	12730628	CENTRE DE SANTÉ TULATTAVIK DE L'UNGAVA	10
17	18456327	CENTRE DE SANTE INUULITSIVIK	8
Total pour la région du Nunavik			18
18	16258899	CCSSS DE LA BAIE-JAMES	0
Total pour la région des Terres-Cries-de-la-Baie-James			0
Total			31 542

Source : Les données sont extraites du répertoire des établissements M03 au 2 mars 2023.

b. Préciser le nombre de lits en hébergement et soins de longue durée (CHSLD) au sein des établissements privés conventionnés;

RSS	CODE	NOM	Lits d'hébergement permanent
2	23182884	CENTRE D'HÉBERGEMENT ST-FRANCOIS INC.	68
Total pour la région du Saguenay-Lac-Saint-Jean			68
3	12399820	LA CORPORATION NOTRE-DAME DE BON-SECOURS	20
3	13027073	CENTRE D'HÉBERGEMENT DU BOISÉ LTÉE	66
3	25457094	HOPITAL STE-MONIQUE INC.	64
3	27508456	CENTRE D'HÉBERGEMENT ST-JEAN-EUDES INC.	250
3	28694321	CENTRE HOSPITALIER ST-FRANCOIS INC.	28
3	25375502	*LES JARDINS DU HAUT-ST-LAURENT INC.	221
3	11044781	*CHSLD CÔTÉ-JARDIN INC.	281
Total pour la région de la Capitale-Nationale			649
4	29490414	FOYER SAINTS-ANGES DE HAM-NORD INC.	38
Total pour la région de la Mauricie et du Centre-du-Québec			38
6	11042280	CENTRE LE CARDINAL INC.	174
6	11042603	GROUPE ROY SANTÉ INC.	376
6	11044682	GROUPE CHAMPLAIN INC.	1444
6	11044815	VIGI SANTÉ LTÉE	1522
6	11044823	CHSLD PROVIDENCE - SAINT-JOSEPH INC.	155
6	11755501	CHSLD PROVIDENCE NOTRE-DAME DE LOURDES INC.	100
6	12326849	RÉSIDENCE ANGELICA	350
6	13000732	LES CÈDRES - CENTRE D'ACCUEIL POUR PERSONNES AGEES	32
6	29530060	CHSLD BOURGET INC.	70
6	29530078	CHSLD BUSSEY (QUÉBEC) INC.	31
6	12366043	CHSLD BAYVIEW INC.	128
6	12383907	RÉSIDENCE BERTHIAUME-DU TREMBLAY	198
Total pour la région de Montréal			4 580
12	13317037	PAVILLON BELLEVUE INC.	50
12	26370254	CENTRE D'ACCUEIL SAINT-JOSEPH DE LÉVIS INC.	157
Total pour la région de Chaudière-Appalaches			207
13	11043999	SANTÉ COURVILLE INC.	134
13	11044955	CHSLD AGE3 INC.	270
13	12825188	RÉSIDENCE RIVIERA INC.	128
13	13625587	MANOIR ST-PATRICE INC.	96
13	23237407	*PLACEMENT M.G.O. INC.	50
Total pour la région de Laval			678

RSS	CODE	NOM	Lits d'hébergement permanent
14	11043791	CHSLD DE LA CÔTE BOISÉE INC.	138
14	12653192	CHSLD HEATHER INC.	115
Total pour la région de Lanaudière			253
16	13578448	ACCUEIL DU RIVAGE INC.	33
16	16802704	CONSEIL DES MOHAWKS DE KAHNAWAKE	58
16	27368703	CENTRE D'ACCUEIL MARCELLE FERRON INC.	273
16	28609360	RÉSIDENCE SOREL-TRACY INC.	64
Total pour la région de la Montérégie			428
Total			6 901

*À noter qu'en date du 1^{er} octobre 2022, trois établissements privés non conventionnés sont devenus conventionnés. Cependant, les modifications n'apparaissent pas encore au M03. Ces établissements ont toutefois été inclus dans le présent tableau.

Source : Les données sont extraites du répertoire des établissements M03 au 2 mars 2023.

RÉPONSE NO 226

- c. Préciser le nombre de lits en maison des aînés;
- d. Préciser le nombre de lits en maison alternative.

Nombre de lits en maison des aînés et maison alternative

Région	Installation	Nbre de lits
01 – Bas-Saint-Laurent	MDA-MA de Rivière-du-Loup	120
05 - Estrie	MDA-MA de Sherbrooke	120
12 – Chaudière-Appalaches	MDA-MA de Saint-Étienne-de-Lauzon	120
Total		360

Source : Les données sont extraites du répertoire des établissements M03 au 2 mars 2023.

Pour les maisons des aînés et alternative, aucune distinction n’est faite entre les lits pour la clientèle aînée et les lits pour la clientèle alternative.

QUESTION NO 227

Nombre de personnes en attente, ventilé par région et établissement :

- a. D'un service de soutien à domicile :
 - i. Préciser le nombre de personnes de moins de 65 ans et le nombre de personnes de 65 ans et plus;
- b. D'un service en santé mentale;
- c. D'un examen diagnostique;
- d. D'un examen d'imagerie médicale :
 - i. Échographie cardiaque;
 - ii. Échographie mammaire;
 - iii. Autres échographies;
 - iv. IRM;
 - v. TDM.
- e. D'une chirurgie (ventilé par spécialités).

RÉPONSE NO 227

Nombre de personnes en attente, ventilé par région et établissement :

- a) La réponse est disponible à la question no° 218 des questions particulières du Deuxième groupe d'opposition.
- b) La réponse est disponible à la question no° 73 des questions particulières du Deuxième groupe d'opposition.
- c) d) e) Pour le nombre de personnes en attente d'un examen d'imagerie médicale, d'une coloscopie ainsi que pour le nombre de personnes en attente d'une chirurgie, voir les tableaux suivants.

Nombre de patients en attente d'une chirurgie

Régions/Installations	Spécialités											
	Chirurgie buccale et maxillo-faciale	Chirurgie générale	Chirurgie orthopédique	Chirurgie plastique	Chirurgie vasculaire	Neurochirurgie	Obstétrique et gynécologie	Ophthalmologie	Oto-rhino-laryngologie / chirurgie cervico-faciale	Urologie	Autres spécialités	Total
01 - Bas-Saint-Laurent	46	667	913				145	679	27	231	282	2 990
CISSS du Bas-St-Laurent	46	667	913				145	679	27	231	282	2 990
02 - Saguenay - Lac-Saint-Jean	76	1 255	1 400	373	59	145	317	1847	661	602	287	7 022
CISSS du Saguenay-Lac-St-Jean	76	1 255	1 400	373	59	145	317	1847	661	602	287	7 022
03 - Capitale-Nationale	252	2 934	3 640	550	93	271	1 211	2 284	2 499	1 095	445	15 275
CHU de Québec	253	2 180	3 605	550	93	271	1 207	2 234	2 490	1 085	392	14 360
Inst. Univ. de Cardiologie et de Pneumologie de Québec		696									30	726
CIUSSS de la Capitale-Nationale		58	35				4	50	9	10	23	189
04 - Mauricie et Centre-du-Québec	41	1 501	1 741	169	120	149	459	1 328	1 241	717	251	7 717
CISSS de la Mauricie et Centre-du-Québec	41	1 501	1 741	169	120	149	459	1 328	1 241	717	251	7 717
05 – Estrie	139	1 949	2 610	741	52	305	914	2 689	1 575	718	358	12 050
CISSS de l’Estrie CHU de Sherbrooke	139	1 949	2 610	741	52	305	914	2 689	1 575	718	358	12 050
06 – Montréal	566	10 925	10 293	4 015	366	825	3 132	10 689	6 770	3 326	1 394	52 301
Centre Hospitalier de l’Université de Montréal	5	1 396	941	1 016	108	201	353	1 367	829	636	183	7 035
CHU Sainte-Justine	1	943	395	411		47	126	748	1 383	497	677	5 228
CIUSSS de l’Est de l’Île de Montréal	59	1 665	1 955	997	105	106	322	3 345	942	420	5	9 921
CIUSSS du Nord de l’Île de Montréal	12	2 277	1 974	429	34	199	496	921	787	379	58	7 566
CIUSSS du Centre-Sud de l’Île de Montréal	14	1 001	1 897	299	1		277	572	798	182	17	5 058
CIUSSS de l’Ouest de l’Île de Montréal	134	1 019	1 303	216			729	1 679	284	125	81	5 810
CIUSSS Centre-Ouest de l’Île de Montréal	4	582	387	30	19	56	253	526	234	147	6	2 244
Centre Universitaire de Santé McGill	337	2 008	1 032	598	99	216	576	1 531	1 513	692	352	8 954
Hôpital Shriners pour enfants		18	409	19						8	3	457
07 – Outaouais	66	1 383	1 558	334	25	130	570	1 482	1 280	420	201	7 449
CISSS de l’Outaouais	66	1 383	1 558	334	25	130	570	1 482	1 280	420	201	7 449

Régions/Installations	Spécialités											
	Chirurgie buccale et maxillo-faciale	Chirurgie générale	Chirurgie orthopédique	Chirurgie plastique	Chirurgie vasculaire	Neurochirurgie	Obstétrique et gynécologie	Ophthalmologie	Oto-rhino-laryngologie / chirurgie cervico-faciale	Urologie	Autres spécialités	Total
08 - Abitibi- Témiscamingue	1	476	900	10			190	473	54	165	44	2 313
CISSS de l’Abitibi- Témiscamingue	1	476	900	10			190	473	54	165	44	2 313
09 - Côte-Nord		274	225	83			66	136	162	20	68	1 034
CISSS de la Côte-Nord		274	225	83			66	136	162	20	68	1 034
10 - Nord-du-Québec		29					27		7			63
Centre régional de santé et services sociaux de la Baie-James		29					27		7			63
11 - Gaspésie - Îles-de- la-Madeleine		385	480	7			66	320	264	29	145	1696
CISSS de la Gaspésie		351	477				60	285	243	23	143	1582
CISSS des Îles de la Madeleine		34	3	7			6	35	21	6	2	114
12 - Chaudière- Appalaches	30	1 129	1920	215			313	960	667	414	619	6 267
CISSS de Chaudière- Appalaches	30	1 129	1920	215			313	960	667	414	619	6 267
13 – Laval	17	562	691	74	79		190	905	956	214		3 688
Hôpital de la Cité-de-la- Santé	17	562	691	74	79		190	905	956	214		3 688
14 – Lanaudière	210	1709	2054	537	146		306	2 342	1 280	759	29	9 372
CISSS de Lanaudière	210	1709	2054	537	146		306	2 342	1 280	759	29	9 372
15 – Laurentides	24	3 102	3 612	277	163		421	932	625	562	20	9 738
CISSS des Laurentides	24	3 102	3 612	277	163		421	932	625	562	20	9 738
16 – Montérégie	126	3 235	6 784	744	70	132	1 355	5 241	2 750	1 065	338	21 840
CISSS de la Montérégie- Est	13	1 070	2 203	395			640	2039	918	389	79	7 746
CISSS de la Montérégie- Centre	106	1 114	1749	326	64	132	386	1571	1 174	501	242	7 365
CISSS de la Montérégie- Ouest	7	1 051	2 832	23	6		329	1631	658	175	17	6 729
Total	1595	31 515	38 821	8 129	1 173	1957	9682	32 307	20 818	10 337	4481	160 815

Source : SIMASS, données de la P12, 25 février 2023

Nombre de patients en attente d'une coloscopie
Tous types de coloscopie confondus (requêtes primaires et requête de contrôle)

Établissement	Examens en attente - Hors délai	Examens en attente - Total
01 – CISSS du Bas-Saint-Laurent	1 864	2 674
02 – CIUSSS du Saguenay – Lac-Saint-Jean	2 516	3 993
03 – CHU de Québec – UL	11 243	14 353
03 – CIUSSS de la Capitale-Nationale	134	424
03 – IUCPQ – UL	285	489
04 – CIUSSS de la Mauricie-et-du-Centre-du-Québec	3 315	5 187
05 – CIUSSS de l'Estrie – CHUS	4 640	7 138
06 – CHUM	3 453	4 730
06 – CUSM	3 343	4 411
06 – CIUSSS de l'Est-de-l'Île-de-Montréal	5 108	7 499
06 – CIUSSS de l'Ouest-de-l'Île-de-Montréal	2 550	4 967
06 – CIUSSS du Centre-Ouest-de-l'Île-de-Montréal	3 055	4 029
06 – CIUSSS du Centre-Sud-de-l'Île-de-Montréal	1 073	3 038
06 – CIUSSS du Nord-de-l'Île-de-Montréal	850	2 715
07 – CISSS de l'Outaouais	2 353	3 726
08 – CISSS de l'Abitibi-Témiscamingue	374	1 315
09 – CISSS de la Côte-Nord	1 086	1 621
10 – CRSSS de la Baie-James	193	335
11 – CISSS de la Gaspésie	450	1 339
11 – CISSS des Îles	32	130
12 – CISSS de Chaudière-Appalaches	6 048	8 477
13 – CISSS de Laval	4 507	6 345
14 – CISSS de Lanaudière	6 062	7 735
15 – CISSS des Laurentides	9 216	12 793
16 – CISSS de la Montérégie-Centre	4 657	7 517
16 – CISSS de la Montérégie-Est	6 297	8 567
16 – CISSS de la Montérégie-Ouest	4 073	5 124
17 – Centre de santé Inuulitsivik	225	240
17 – Centre de santé Tulattavik de l'Ungava	357	371
Total	89 359	131 282

Source : MSSS, GESTRED, 2022-2023 (P12), données auto-rapportées par les établissements, extraction périodique. Données issues de « Tdb ministériel, Cancérologie, Cancer colorectal » * Toute comparaison entre les années doit tenir compte que la liste des régions peut varier selon la disponibilité des données lors de l'extraction.

Régions - Installations	Échographie cardiaque	Échographie mammaire	Échographie autres	Résonnance magnétique	Tomoden sitométrie
01 - Bas-Saint-Laurent					
Centre hospitalier régional du Grand-Portage	901	174	445	899	333
Hôpital d'Amqui	0	0	139	0	479
Hôpital de Matane	169	300	315	0	310
Hôpital de Notre-Dame-du-Lac	103		390		98
Hôpital Notre-Dame-de-Fatima	413	14	841	0	225
Hôpital régional de Rimouski	225	177	631	814	712
02 - Saguenay–Lac-Saint-Jean					
Hôpital d'Alma	917	4	72	155	280
Hôpital de Chicoutimi	1098	81	2909	987	1119
Hôpital de Dolbeau-Mistassini	5	18	432	0	83
Hôpital de la Baie			16		265
Hôpital et centre de réadaptation de Jonquière	40	39	508		154
Hôpital et CHSLD de Roberval	217	67	549	0	860
03 - Capitale-Nationale					
Centre multi. SSS Chauveau	253	0	0		
Centre multi. SSS de Sainte-Anne-de-Beaupré			30		
CHU de Québec – UL	4973	724	3470	11858	3570
Hôpital de Baie-Saint-Paul	174	21	478	0	49
Hôpital ET CLSC de La Malbaie	122	33	473	0	59
IUCPQ – UL	5337	0	43	694	545
04 - Mauricie et Centre-du-Québec					
Centre multi. SSS du Haut-Saint-Maurice	99	15	371	0	51
Hôpital du Centre-de-la-Mauricie	687	484	217	763	1896
Hôpital Sainte-Croix	506	161	355	424	1226
Hôtel-Dieu d'Arthabaska	928	153	849	1388	765
Pavillon Sainte-Marie	772		1021	3192	1653
05 - Estrie					
Centre multi. SSS de Memphrémagog	165	0	422	0	161
CHUS - Hôpital Fleurimont	2724	374	1572	5145	2555
CSSS de la MRC-de-Coaticook	0	0	0	0	0

Régions - Installations	Échographie cardiaque	Échographie mammaire	Échographie autres	Résonnance magnétique	Tomoden sitométrie
CSSS du Granit	47	22	207	0	80
Hôpital Brome-Missisquoi-Perkins	241	236	211	0	1252
Hôpital de Granby	1630	62	1970	800	2650
Hôpital, CLSC et centre d'hébergement d'Asbestos	0	0	105	0	0
06 - Montréal					
Centre hospitalier de St. Mary	531	134	1237	2391	1097
Hôpital de LaSalle	94	0	171	357	340
Hôpital général du Lakeshore	2032	151	311	771	2910
07 - Outaouais					
CLSC et CHSLD de la Petite-Nation	0	0		0	0
Hôpital de Gatineau	1745	1259	2876	55	3823
Hôpital de Hull	278	810	2031	4030	3159
Hôpital de Maniwaki	392	118	312	0	274
Hôpital et CHSLD de Papineau	81	153		0	357
Hôpital et CHSLD du Pontiac	0	68	473	0	303
Hôpital et CHSLD mémorial de Wakefield	0	0		0	0
08 - Abitibi-Témiscamingue					
Centre de soins de courte durée La Sarre	271	133	1056	0	205
Hôpital d'Amos	465	10	105	1027	71
Hôpital de Rouyn-Noranda	445	186	841	0	753
Hôpital de Val-D'Or	503	248	2366	0	1356
Pavillon Sainte-Famille	103	0	59	0	11
09 - Côte-Nord					
Centre multi. SSS de la Minganie	0	0	0	0	0
CLSC et Hôpital Le Royer	262	22	62	572	239
CSSS de la Basse-Côte-Nord	0	0	63	0	0
Hôpital et CLSC de Sept-Îles	312	88	1785	1502	1589
10 - Nord-du-Québec					
Centre de santé de Chibougamau	118		35		107
11 - Gaspésie-Îles-de-la-Madeleine					

Régions - Installations	Échographie cardiaque	Échographie mammaire	Échographie autres	Résonnance magnétique	Tomoden sitométrie
Hôpital de Chandler	566	15	141	128	103
Hôpital de Gaspé	726	9	194	183	191
Hôpital de Sainte-Anne-des-Monts	0	99	49	68	299
Hôpital et GMFU de Maria	291	134	727	689	745
12 - Chaudière-Appalaches					
Hôpital de Montmagny	289	180	382	317	666
Hôpital de Saint-Georges	1032	83	476	609	587
Hôpital de Thetford Mines	290	34	463	1062	371
Hôtel-Dieu de Lévis	990	14	802	2105	1140
13 - Laval					
Hôpital de la Cité-de-la-Santé	6266	110	626	1932	1367
14 - Lanaudière					
Centre hospitalier régional de Lanaudière	1033	341	2344	2712	4764
Hôpital Pierre-Le Gardeur	240	876	1646	3536	8225
15 - Laurentides					
CSSS D'Argenteuil	429	1	204	0	382
Centre multi. SSS de Rivière-Rouge	0	45	648	0	116
Hôpital de Mont-Laurier	437	169	1387	0	249
Hôpital de Saint-Eustache	2377	386	2854	4774	2118
Hôpital de Saint-Jérôme	2881	174	1423	2791	1226
Hôpital Laurentien	190	71	705		557
16 - Montérégie					
Hôpital Charles-Le Moyne	1189	59	1719	4588	1637
Hôpital du Haut-Richelieu	1806	69	1675	2901	284
19 - Îles-de-la-Madeleine					
CISSS des Îles	121	17	202	80	50
20 - Centre-Ouest-de-l'Île-de- Montréal					
CHU Sainte-Justine			288	1359	88
CUSM	5079	2543	9022	13480	23342

Régions - Installations	Échographie cardiaque	Échographie mammaire	Échographie autres	Résonnance magnétique	Tomoden sitométrie
Hôpital Général Juif	1452	622	675	2209	1710
Hôpital de Montréal pour enfants	240	0	694	1460	129
21 - Centre-Sud-de-l'Île-de-Montréal					
CHUM	3713	600	2789	9830	7605
Hôpital de Verdun	917	0	1250	951	944
Hôpital Notre-Dame	600		1259	4262	1130
22 - Nord-de-l'Île-de-Montréal					
Hôpital du Sacré-Coeur de Montréal	1087	61	550	2285	1129
Hôpital Fleury	36	0	156	336	259
Hôpital Jean-Talon	0	39	136	322	333
23 - Est-de-l'Île-de-Montréal					
Hôpital Maisonneuve-Rosemont	2765	714	1356	6714	8085
Hôpital Santa Cabrini	0	0	249	759	684
Institut de Cardiologie de Montréal	1057		79	566	522
24 - Montérégie-Est					
Hôpital Honoré-Mercier	2023	560	1441	2635	2461
Hôpital Pierre-Boucher	2833	100	1946	3385	4526
Hôtel-Dieu de Sorel	243	116	272	0	997
25 - Montérégie-Ouest					
Hôpital Anna-Laberge	1244	272	1232	4497	2666
Hôpital Barrie Mémorial	0	33	390	0	672
Hôpital du Suroît	1105	129	1069	3739	635

Source: formulaires GESTRED 12530 et 12526, P11 22-23

QUESTION NO 228

Nombre de lits en ressource de type familial (RTF) ventilé par région et par catégorie de RTF.

.....

RÉPONSE NO 228

La réponse est donnée à la question 196 du Deuxième groupe d'opposition.

ÉTUDE DES CRÉDITS 2023-2024

MINISTÈRE DE LA SANTÉ ET DES SERVICES SOCIAUX

Réponses aux questions particulières du Deuxième groupe d’opposition

QUESTION NO 229

Nombre de lits en ressources intermédiaires (RI) ventilé par région et par catégorie de RI.

RÉPONSE NO 229

Nombre de places en ressources intermédiaires et nombre de places créées en 2022

	Places créées	Places totales
01- BAS-SAINT-LAURENT	18	708
02- SAGUENAY - LAC-SAINT-JEAN	27	807
03- CAPITALE-NATIONALE	74	1845
04- MAURICIE ET CENTRE-DU-QUÉBEC	62	1808
05- ESTRIE	106	973
06- MONTRÉAL	129	5998
07- OUTAOUAIS	9	749
08- ABITIBI-TÉMISCAMINGUE	90	450
09- CÔTE-NORD	10	362
10- NORD-DU-QUÉBEC	6	13
11- GASPÉSIE - ÎLES-DE-LA-MADELEINE	28	324
12- CHAUDIÈRE-APPALACHES	73	725
13- LAVAL	2	1026
14- LANAUDIÈRE	47	1271
15- LAURENTIDES	34	1755
16- MONTÉRÉGIE	5	2949
Total	320	21763

Source : Banque de données sur les RI-RTF (R29) au 31 décembre 2022

ÉTUDE DES CRÉDITS 2023-2024

MINISTÈRE DE LA SANTÉ ET DES SERVICES SOCIAUX

Réponses aux questions particulières du Deuxième groupe d'opposition

QUESTION NO 230

Nombre de lits en centres d’hébergement et de soins de longue durée (CHSLD), ventilé par région et par catégorie de CHSLD.

RÉPONSE NO 230

Le nombre de lits en CHSLD est fourni dans le tableau suivant.

RÉGION	CHSLD PUBLIC	CHSLD PRIVÉ	TOTAL
01 - Bas-Saint-Laurent	1 299	0	1 299
02 - Saguenay-Lac-Saint-Jean	1 143	88	1 231
03 - Capitale-Nationale	2 966	1 198	4 164
04 - Mauricie et du Centre-du-Québec	2 475	38	2 513
05 - Estrie	2 376	162	2 538
06 - Montréal	10 126	5 123	15 249
07 - Outaouais	1 099	0	1 099
08 - Abitibi-Témiscamingue	753	20	773
09 - Côte-Nord	415	0	415
10 - Nord-du-Québec	47	0	47
11 - Gaspésie-Île-de-la-Madeleine	511	65	576
12 - Chaudière-Appalaches	1 636	208	1 844
13 - Laval	1 026	999	2 025
14 - Lanaudière	1 442	806	2 248
15 - Laurentides	1 803	248	2 051
16 - Montérégie	4 160	1 327	5 487
17 - Nunavik	18	0	18
18 - Terres-Cries-de-la-Baie-James	16	0	16
Total	33 311	10 282	43 593

Source : Les données sont extraites du répertoire des établissements M03 au 2 mars 2023.

ÉTUDE DES CRÉDITS 2023-2024

MINISTÈRE DE LA SANTÉ ET DES SERVICES SOCIAUX

Réponses aux questions particulières du Deuxième groupe d’opposition

QUESTION NO 231

Nombre de lits réservés en soins palliatifs, ventilé par région et par type d’installation.

RÉPONSE NO 231

Les données sont seulement disponibles pour la période 6, soit en date du 30 septembre 2022.

Nombre de lits ouverts	2022-2023 (P6 – 30 septembre 2022)			Total
	Centre hospitalier	CHSLD	Maisons soins palliatifs	
01 - CISSS du Bas-Saint-Laurent	4	17	13	34
02 - CIUSSS du Saguenay–Lac-St-Jean	4		25	29
03 - CIUSSS de la Capitale-Nationale	57	24	28	109
04 - CIUSSS de la Mauricie-et-du-Centre-du-Québec	20	8	38	66
05 - CIUSSS de l’Estrie – Centre hospitalier universitaire de Sherbrooke	17	2	26	45
06 - CIUSSS de l’Est-de-l’Île-de-Montréal	54		12	66
06 - CIUSSS de l’Ouest-de-l’Île-de-Montréal	6		23	29
06 - CIUSSS du Centre-Ouest-de-l’Île-de-Montréal	45		12	57
06 - CIUSSS du Centre-Sud-de-l’Île-de-Montréal	30	6		36
06 - CIUSSS du Nord-de-l’Île-de-Montréal	56			56
07 - CISSS de l’Outaouais	15		28	43
08 - CISSS de l’Abitibi-Témiscamingue	2	4	16	22
09 - CISSS de la Côte-Nord	4	6	13	23
10 - Centre régional de santé et de services sociaux de la Baie-James	1			1
11 - CISSS de la Gaspésie		7		7
11 - CISSS des Îles	1	1		2
12 - CISSS de Chaudière-Appalaches	16	18	23	57
13 - CISSS de Laval	15		12	27
14 - CISSS de Lanaudière	17	16	12	45
15 - CISSS des Laurentides	19	12	23	54
16 - CISSS de la Montérégie-Centre	13			13
16 - CISSS de la Montérégie-Est	11	30	28	69
16 - CISSS de la Montérégie-Ouest	8	20	12	40
Total général	415	171	344	930

QUESTION NO 232

Nombre de lits réservés en fin de vie, ventilé par région et par type d'installation.

.....

RÉPONSE NO 232

La réponse à cette question est fournie à la question n° 231 des questions particulières du Deuxième groupe d'opposition.

ÉTUDE DES CRÉDITS 2023-2024

MINISTÈRE DE LA SANTÉ ET DES SERVICES SOCIAUX

Réponses aux questions particulières du Deuxième groupe d’opposition

QUESTION NO 233

Pour les services préhospitaliers d’urgence, ventilé par région :

- a. La moyenne des délais de réponse ;
- b. La couverture horaire assurée.

RÉPONSE NO 233

a. La moyenne des délais de réponse ;

La réponse à cette question est disponible à la question n°208 des questions particulières du Deuxième groupe d’opposition.

b. La couverture horaire assurée.

Heures de service autorisées
2022-2023

Région/Zone	Coreflex faction	Coreflex heure	Faction	Heure	Total
01-Bas-Saint-Laurent			70 080	94 483	164 563
01-101-Rimouski				21 274	21 274
01-103-Matane			8 760	13 974	22 734
01-313-Trois-Pistoles			8 760	8 760	17 520
01-314-Lac-des-Aigles			8 760		8 760
01-315-Cabano				8 760	8 760
01-316-Rivière-du-Loup				21 274	21 274
01-317-Saint-Pascal				8 760	8 760
01-318-Rivière-Bleue			8 760		8 760
01-319-St-Cyprien			8 760		8 760
01-321-La Pocatière			8 760	8 760	17 520
01-341-Notre-Dame du Lac			8 760	2 920	11 680
01-344-Saint-Alexandre			8 760		8 760
02-Saguenay-Lac-Saint-Jean	2 920	2 920	8 760	140 577	155 177
02-201-Dolbeau				13 140	13 140
02-202-Roberval				22 109	22 109
02-203-Hébertville				8 760	8 760
02-204-Alma				22 421	22 421
02-205-206-208-216-Saguenay				65 387	65 387
02-211-Normandin				8 760	8 760
02-212-Lac-Bouchette	2 920	2 920			5 840
02-218-Rivière-Éternité			8 760		8 760
03-Capitale-Nationale			26 280	286 812	313 092
03-301-Saint-Siméon			8 760		8 760

<i>Région/Zone</i>	<i>Coreflex faction</i>	<i>Coreflex heure</i>	<i>Faction</i>	<i>Heure</i>	<i>Total</i>
03-302-La Malbaie				18 354	18 354
03-303-Baie St-Paul				19 189	19 189
03-304-Ste-Anne-de-Beaupré				16 686	16 686
03-305 à 309-Québec Métro				181 170	181 170
03-310-Saint-Raymond				14 600	14 600
03-311-Saint-Marc-des-Carières				15 539	15 539
03-312-Donnacoona				12 514	12 514
03-342-L'Étape			8 760		8 760
03-343-Saint-Bernard-de-L'Ile-aux-Coudres			8 760		8 760
03-346-Sainte-Catherine-de-la-Jacques-Cartier				8 760	8 760
04-Mauricie et Centre-du-Québec			35 040	237 667	272 707
04-401-La Tuque			8 760	11 680	20 440
04-402-Saint-Tite			8 760	12 410	21 170
04-403-Grand-Mère				14 600	14 600
04-404-Shawinigan				22 109	22 109
04-405-Saint-Paulin				11 680	11 680
04-406-Louiseville				18 771	18 771
04-409-Batiscan				8 760	8 760
04-410-Pierreville			8 760		8 760
04-411-412-Nicolet-Bécancour				13 349	13 349
04-413-Manseau				8 760	8 760
04-414-Drummondville				27 114	27 114
04-415-Victoriaville				20 440	20 440
04-416-Plessisville			8 760	17 520	26 280
04-478-Trois-Rivières				50 474	50 474
05-Estrie	2 628	2 920	43 800	140 903	190 251
05-501-Sherbrooke				47 254	47 254
05-502-Windsor				8 760	8 760
05-503-Val-des-sources			8 760	8 760	17 520
05-504-East-Angus				10846	10846
05-505-513-Magog-Eastman				21 483	21 483
05-506-Stanstead				8 760	8 760
05-507-Coaticook	2 628	2 920		8 760	14 308
05-508-La Patrie			8 760		8 760
05-509-Richmond				8 760	8 760
05-510-Weedon				8 760	8 760
05-511-Lac-Mégantic			8 760	8 760	17 520
05-512-Valcourt			8 760		8 760
05-514-Lambton			8 760		8 760
06 et 13-Montréal et Laval				753 047	753 047
06-600-604-Montréal-Laval				753 047	753 047
07 Outaouais			43 800	153 065	196 865
07-701-Fort-Coulonge			17 520		17 520
07-702-Shawville				10 846	10 846
07-703-5-6-7-Gatineau-métro				79 987	79 987
07-704-Masham			8 760	2 190	10 950
07-708-Papineauville				13 140	13 140
07-709-St-André Avellan				20 623	20 623
07-710-Gracefield				8 760	8 760
07-711-Notre-Dame du Laus			8 760		8 760
07-712-Maniwaki				17 520	17 520
07-713-Parc de La Vérendrye (Sud)			8 760		8 760
08-Abitibi-Témiscamingue			87 600	91 980	179 580
08-801-Témiscaming			8 760		8 760
08-802-Ville-Marie			8 760	8 760	17 520

<i>Région/Zone</i>	<i>Coreflex faction</i>	<i>Coreflex heure</i>	<i>Faction</i>	<i>Heure</i>	<i>Total</i>
08-803-Rouyn-Noranda				26 280	26 280
08-804-La Sarre			8 760	8 760	17 520
08-805-Amos			8 760	13 140	21 900
08-806-Val-d'Or				26 280	26 280
08-807-Senneterre			8 760		8 760
08-810-Malartic				8 760	8 760
08-811-Notre-Dame du Nord			8 760		8 760
08-812-Parc de La Vérendrye (Nord)			8 760		8 760
08-813-Cadillac			8 760		8 760
08-814-Barraute			8 760		8 760
08-820-Belleterre			8 760		8 760
09-Côte-Nord			131 400	49 849	181 249
09-900-Sacré-Coeur			8 760		8 760
09-901-Les Escoumins			17 520		17 520
09-902-Forestville			17 520		17 520
09-903-Baie-Comeau				25 446	25 446
09-904-Manic V			8 760		8 760
09-905-Baie-Trinité			8 760		8 760
09-906-Port-Cartier			8 760	3 650	12 410
09-907-Sept-Îles				20 753	20 753
09-909-Havre Saint-Pierre			35 040		35 040
09-912-Blanc-Sablon			8 760		8 760
09-914-Fermont			8 760		8 760
09-915-Schefferville			8 760		8 760
10-Nord-du-Québec			52 560		52 560
10-213-Chibougamau-Chapais			26 280		26 280
10-219-Parc de Chibougamau			8 760		8 760
10-808-Lebel sur Quévillon			8 760		8 760
10-809-Matagami			8 760		8 760
11-Gaspésie-Îles-de-la-Madeleine			78 840	148 132	226 972
11-104-Sainte-Anne-des-Monts			8 760	12 410	21 170
11-105-Grande-Vallée			17 520		17 520
11-106-Mont-Louis			8 760		8 760
11-107-Percé				8 760	8 760
11-108-109-Gaspé			8 760	17 520	26 280
11-110-Grande-Rivière				26 280	26 280
11-111-Paspébiac				26280	26280
11-112-New Richmond				12 410	12 410
11-113-Carleton				26 280	26 280
11-114-Saint-Alexis			8 760		8 760
11-116-Murdochville			8 760		8 760
11-117-Pointe-à-la-Croix			8 760	8 760	17 520
11-118-Cap-aux-Meules			8 760	9 432	18 192
12-Chaudière-Appalaches			52 560	219 261	271 821
12-320-Saint-Pamphile				8 760	8 760
12-322-Saint-Fabien			8 760		8 760
12-323-Saint-Jean-Port-Joli			8 760	3 129	11 889
12-324-Montmagny				17 520	17 520
12-325-Saint-Charles				8 760	8 760
12-326-Lévis				42 288	42 288
12-327-Sainte-Marie				17 937	17 937
12-328-Lac-Etchemin			8 760	8 760	17 520
12-329-Sainte-Claire			8 760	3 650	12 410
12-330-Lotbinière				4 171	4 171
12-331-Saint-Sylvestre			8 760		8 760
12-332-Thetford Mines				20 440	20 440
12-333-Disraeli				8 760	8 760

<i>Région/Zone</i>	<i>Coreflex faction</i>	<i>Coreflex heure</i>	<i>Faction</i>	<i>Heure</i>	<i>Total</i>
12-334-La Guadeloupe				4 171	4 171
12-335-Saint-Gédéon			8 760		8 760
12-336-Saint-Georges				23 881	23 881
12-337-Beauceville				20 753	20 753
12-339-Saint-Flavien				17 520	17 520
12-340-Armagh				8 760	8 760
14-Lanaudière	5 840	5 840		253 831	253 831
14-631-St-Donat				18 771	18 771
14-Lanaudière				117 530	117 530
14-634-Repentigny				42 092	42 092
14-635-Berthierville				11 159	11 159
14-636-Joliette				26 593	26 593
14-637-Rawdon				18 041	18 041
14-638-Saint-Gabriel de Brandon				8 969	8 969
14-639-Saint-Jean-de-Matha				10 676	10 676
14-640-Saint-Michel-des-Saints	5 840	5 840			
15-Laurentides				355 614	355 614
15-620-Saint-Eustache				42 184	42 184
15-621-1-Kanesatake				8 760	8 760
15-621-2-Oka				17 520	17 520
15-622-Lachute				29 982	29 982
15-623-Grenville				11 367	11 367
15-624-Sainte-Thérèse				54 854	54 854
15-626-Saint-Jérôme				76 181	76 181
15-627-Mirabel				35 561	35 561
15-628-Sainte-Adèle				15 017	15 017
15-629-Sainte-Agathe-des-Monts				17 364	17 364
15-630-Saint-Jovite				17 207	17 207
15-642-Ferme-Neuve				8 343	8 343
15-643-Mont-Laurier				21 274	21 274
16-Montérégie			8 760	485 880	494 640
16-660-661-Rigaud-Dorion				29 721	29 721
16-662-Valleyfield				29 721	29 721
16-663-Huntingdon			8 760	3 650	12 410
16-664-Ormstown				13 349	13 349
16-665-2-Châteauguay				25 550	25 550
16-666-La Prairie				26 593	26 593
16-667-Lacolle				18 250	18 250
16-668-677-Saint-Jean-sur-le-Richelieu-Chambly				53 707	53 707
16-669 à 672-Longueuil métro				97 194	97 194
16-673-674-Varennnes-Beloeil				50 266	50 266
16-675-Sorel				22 122	22 122
16-676-Saint-Hyacinthe				24 611	24 611
16-678-Acton Vale				12 931	12 931
16-679-Granby				21 900	21 900
16-681-Waterloo				12 410	12 410
16-683-Cowansville				19 710	19 710
16-684-Farnham				12 410	12 410
16-685-Bedford				11 784	11 784

ÉTUDE DES CRÉDITS 2023-2024

MINISTÈRE DE LA SANTÉ ET DES SERVICES SOCIAUX

Réponses aux questions particulières du Deuxième groupe d'opposition

QUESTION NO 234

Dans les unités d'urgence, ventilé par région :

- a. Le nombre de civières;
- b. La durée moyenne de séjour;
- c. Le nombre de bénéficiaires hospitalisés quotidiennement dans un lit de débordement.

RÉPONSE NO 234

Pour les unités de débordement, les gestionnaires de l'établissement sont responsables du suivi des durées de séjour et des indicateurs de performance de ces unités, et ce, sans obligation de transmettre les données statistiques au ministère de la Santé et des Services sociaux (MSSS). Le MSSS n'est donc pas en mesure de fournir les résultats statistiques concernant le nombre de bénéficiaires hospitalisés quotidiennement dans un lit de débordement. Il est cependant possible de fournir la moyenne des lits de débordement qui sont occupés quotidiennement.

Les données disponibles sur les unités d'urgence et de fréquentation des lits de débordement sont inscrites dans le tableau ci-dessous.

Année 2022-2023, périodes 1 à 12			
Régions	Nombre de civières	DMS sur civière	Moy. Lits débordement occupés / jour
01 Bas-Saint-Laurent	52	8,2	1
02 Saguenay — Lac-Saint-Jean	104	12	0
03 Québec	226	15,1	3
04 Mauricie et du Centre-du-Québec	118	13,9	1
05 Estrie	133	15,4	6
06 Montréal	570	20,3	4
07 Outaouais	83	22,9	4
08 Abitibi-Témiscamingue	37	12,7	1
09 Côte-Nord	41	15,1	0
11 Gaspésie-Îles-de-la-Madeleine	44	14,2	0
12 Chaudière-Appalaches	84	15,7	4
13 Laval	49	16,9	61
14 Lanaudière	69	20,6	1
15 Laurentides	115	52	4
16 Montérégie	239	24,4	6

QUESTION NO 235

Pour les unités d'hospitalisation brèves, ventilé par région et par établissement :

- a. Le nombre de bénéficiaires admis;
- b. La durée moyenne de séjour;
- c. Le nombre et le pourcentage de bénéficiaires ayant dépassé les 48 heures de présence;
- d. Le nombre et le pourcentage des bénéficiaires avec retour à domicile;
- e. Le nombre et le pourcentage des bénéficiaires transférés dans un lit d'hospitalisation;
- f. Le temps de réponse aux consultations.

RÉPONSE NO 235

Au Québec, l'implantation d'unité d'hospitalisation brève (UHB), concept qui a remplacé celui de l'unité de transition, pour y regrouper les clientèles dont le besoin d'hospitalisation est évalué à une durée maximale de 72 heures, a été priorisée. Ce concept permet d'éviter une observation prolongée à l'urgence, en augmente la fluidité et permet le séjour de la personne dans un environnement mieux adapté à sa condition et ses besoins. Il peut survenir occasionnellement qu'un patient admis à cette unité ne puisse obtenir son congé dans le délai souhaité ; il est à ce moment transféré vers une unité de soins standard. Une mise à jour des orientations ministérielles précisant l'organisation et l'implantation de ce type d'unité dans les établissements du réseau de la santé et des services sociaux a été diffusée en 2021.

Selon les orientations ministérielles, le suivi rigoureux de la performance du fonctionnement de l'UHB est essentiel. Aussi, il est recommandé de rendre disponibles aux gestionnaires et équipes médicales, les indicateurs suivants :

- le délai moyen entre la demande d'hospitalisation et l'attribution d'un lit d'UHB ;
- la durée moyenne de séjour dans l'UHB ;
- le nombre et le pourcentage de lits d'UHB utilisés ;
- les demandes de consultation en médecine spécialisée et leur délai de réponse ;
- le nombre et le pourcentage d'usagers ayant dépassé les 48 heures de séjour dans l'UHB ;
- le nombre et le pourcentage d'usagers ayant effectué un retour à domicile ;
- le nombre et le pourcentage d'usagers transférés sur une unité d'hospitalisation régulière ;
- le taux de réadmission après un congé (dans les sept jours suivant le congé) ;
- les admissions dans l'UHB par spécialités médicales et par diagnostics ;
- les données relatives à l'activité d'admission et de départ depuis l'UHB.

Le MSSS n'est pas en mesure de fournir les résultats de ces indicateurs étant donné que leur gestion relève de chaque établissement.

ÉTUDE DES CRÉDITS 2023-2024

MINISTÈRE DE LA SANTÉ ET DES SERVICES SOCIAUX

Réponses aux questions particulières du Deuxième groupe d'opposition

QUESTION NO 236

Le nombre de navigateurs autochtone actuellement à l’emploi des CISSS/CIUSSS, ventilé par CISSS ou CIUSSS et le nombre de postes de navigateur autochtone planifié pour l’année à venir, ventilé par CISSS ou CIUSSS.

RÉPONSE NO 236

15,6 navigateurs de services (NS) sont à l’emploi des CISSS/CIUSSS et 6,5 postes de NS sont en processus de dotation (données mises à jour le 28 janvier 2023).

	# NS embauchés au 28 janvier 2023	# postes NS en dotation au 28 janvier 2023
02-CIUSSS Saguenay-Lac-Saint-Jean	1	1
03-CHU de Québec		1
04-CIUSSS Mauricie-Centre-du-Québec	3,6	1
06-CIUSSS Centre-Sud-de-l'Île-de-Montréal	3	
06-CHU Ste-Justine		0,5
07-CISSS Outaouais	2	
08-CISSS Abitibi-Témiscamingue	2	1
09-CISSS Côte-Nord	1	1
10-CRSSS Baie James		1
11-CISSS Gaspésie	1	
14-CISSS Lanaudière	2	
TOTAL	15,6	6,5

QUESTION NO 237

Le nombre d'interprètes en langue autochtone actuellement à l'emploi des CISSS/CIUSSS, ventilé par CISSS ou CIUSSS et le nombre de postes d'interprètes en langue autochtone planifié pour l'année à venir, ventilé par CISSS ou CIUSSS.

RÉPONSE NO 237

Cette information n'est pas disponible.

QUESTION NO 238

La liste des formations données pour sensibiliser aux réalités autochtones. Veuillez nommer les ministères et organismes bénéficiaires, ainsi que le nombre d'employés et de cadres (et pourcentage) ayant participé à ces formations et une brève description de la formation offerte, ventilé par CISSS ou CIUSSS.

.....

RÉPONSE NO 238

Le 1^{er} juin 2021, le ministère de la Santé et des Services sociaux (MSSS) lançait, sur l'environnement numérique d'apprentissage, la plateforme provinciale dédiée à la formation continue partagée pour les employés du réseau de la santé et des services sociaux (RSSS), la formation en ligne asynchrone de « sensibilisation aux réalités autochtones ».

À l'origine, cette formation est une initiative du Secrétariat aux relations avec les Premières Nations et les Inuit et du ministère de la Justice du Québec. Les objectifs généraux de la formation se déclinent comme suit :

- Déconstruire les mythes et les préjugés;
- Favoriser une communication interculturelle fructueuse;
- Mieux œuvrer auprès des membres des communautés autochtones.

Elle est composée d'une introduction et de six modules pour une durée totale de sept heures. Pour rejoindre le plus grand nombre de personnes, en plus de l'introduction, le module 1 « histoire et peuplement » et le module 6 « Pratiques à adopter » ont été rendus obligatoires. Le personnel visé par cette obligation est les salariés et le personnel d'encadrement du RSSS. La durée totale du volet obligatoire de la formation est de 1 h 45.

Les quatre autres modules (« Géographies et nations », « Enjeux contemporains », « Distances et rapprochements », « Gouvernance et avancées ») sont accessibles sur la plateforme en mode optionnel pour les participants qui souhaitent approfondir leurs connaissances.

En date du 28 janvier 2023, 244 596 employés (83 % des employés du RSSS) ont complété la formation de « sensibilisation aux réalités autochtones » ou une formation considérée équivalente ou supérieure. La ventilation par CISSS et par CIUSSS est présentée ci-après.

NOM DE L'ÉTABLISSEMENT	NOMBRE AYANT COMPLÉTÉ LA FORMATION
01 – CISSS DU BAS-SAINT-LAURENT	7 885
02 – CIUSSS DU SAGUENAY–LAC-SAINT-JEAN	8 779
03 – CHU DE QUÉBEC	7 074
03 – CIUSSS DE LA CAPITALE-NATIONALE	11 014
03 – INST. UNIV. CARDIO. ET PNEUMO. DE QUÉBEC – UL	2 431
04 – CIUSSS DE LA MAURICIE-ET-DU-CENTRE-DU-QUÉBEC	16 857
05 – CIUSSS DE L'ESTRIE - CHUS	13 391
06 – CHU SAINTE-JUSTINE	5 342
06 – CHUM	9 388
06 – CIUSSS DE L'EST-DE-L'ÎLE-DE-MONTRÉAL	14 785
06 – CIUSSS DE L'OUEST-DE-L'ÎLE-DE-MONTRÉAL	9 398
06 – CIUSSS DU CENTRE-OUEST-DE-L'ÎLE-DE-MONTRÉAL	9 496
06 – CIUSSS DU CENTRE-SUD-DE-L'ÎLE-DE-MONTRÉAL	13 477
06 – CIUSSS DU NORD-DE-L'ÎLE-DE-MONTRÉAL	10 272
06 – CUSM	9 324
06 – INSTITUT PHILIPPE-PINEL	861
06 – INSTITUT DE CARDIOLOGIE DE MONTRÉAL	1 635
07 – CISSS DE L'OUTAOUAIS	7 722
08 – CISSS DE L'ABITIBI-TÉMISCAMINGUE	3 823
09 – CISSS DE LA CÔTE-NORD	2 610
10 – CRSSS DE LA BAIE-JAMES	502
11 – CISSS DE LA GASPÉSIE	2 206
11 – CISSS DES ÎLES	536
12 – CISSS DE CHAUDIÈRE-APPALACHES	11 065
13 – CISSS DE LAVAL	9 934
14 – CISSS DE LANAUDIÈRE	13 441
15 – CISSS DES LAURENTIDES	13 917
16 – CISSS DE LA MONTÉRÉGIE-CENTRE	9 705
16 – CISSS DE LA MONTÉRÉGIE-EST	9 150
16 – CISSS DE LA MONTÉRÉGIE-OUEST	8 576
17 – RRSSS NUNAVIK	n.a.
18 – CONSEIL CRI DE SSS DE LA BAIE JAMES	n.a.
Total	244 596

La formation de « sensibilisation aux réalités autochtones » s’inscrit en complémentarité avec les initiatives locales de formation. Ainsi, les établissements qui déploient une formation obligatoire sur la même thématique et dont les objectifs d’apprentissage sont considérés minimalement équivalents sont exemptés de faire suivre à leur personnel celle offerte par le MSSS.

À ce chapitre, le CISSS de Lanaudière déploie depuis le 29 octobre 2020 la formation « La sécurisation culturelle pour Atikamekw Nehirowisiw ». La formation comprend trois volets :

- Volet 1 – formation sur les réalités autochtones :
 - o 13 450 personnes formées (94,2 % des employés);
- Volet 2 – Otamirotatan Nikanik - travaillons l’avenir ensemble! :
 - o 10 573 personnes formées (80,4 % des employés);
- Volet 3 - Otamirotatan Nikanik - travaillons l’avenir ensemble! (Formation synchrone) :
 - o 2 657 personnes formées (16,6 % des employés). Cette formation synchrone a débuté à l’automne 2022 et se réalise à un rythme de 6 groupes de 25 personnes par semaine.

En ce qui a trait à la Régie régionale de la santé et des services sociaux du Nunavik ainsi qu’au Conseil cri de la santé et des services sociaux de la Baie James, des formations en sécurisation culturelle spécifiques à leurs réalités locales respectives sont dispensées à leurs employés. Ces formations comportent également un volet de sensibilisation aux réalités autochtones.

ÉTUDE DES CRÉDITS 2023-2024

MINISTÈRE DE LA SANTÉ ET DES SERVICES SOCIAUX

Réponses aux questions particulières du Deuxième groupe d'opposition

QUESTION NO 239

La liste des organisations autochtones ayant reçu un financement du PSOC ainsi que les montants reçus dans l'année écoulée, ventilé par ville, communauté autochtone ou village.

RÉPONSE NO 239

Les données ne sont pas disponibles, puisque les organismes ne sont pas catégorisés ainsi au PSOC.

ÉTUDE DES CRÉDITS 2023-2024

MINISTÈRE DE LA SANTÉ ET DES SERVICES SOCIAUX

Réponses aux questions particulières du Deuxième groupe d'opposition

QUESTION NO 240

Financement accordé aux cliniques Minowé (Centre d'amitié autochtone de Val-D'Or), Acokan (Centre d'amitié autochtone de La Tuque) et Mirerimowin (Centre d'amitié autochtone de Joliette) et le financement planifié pour l'année à venir.

.....

RÉPONSE NO 240

2022-2023

Centre d'amitié autochtone de Val-d'Or	3 013 401 \$
Centre d'amitié autochtone de La Tuque	489 600 \$
Centre d'amitié autochtone de Joliette	248 300 \$

2023-2024

L'information n'est pas disponible.

ÉTUDE DES CRÉDITS 2023-2024

MINISTÈRE DE LA SANTÉ ET DES SERVICES SOCIAUX

Réponses aux questions particulières du Deuxième groupe d'opposition

QUESTION NO 241

La liste et le sommaire de toutes les ententes de collaboration signées durant l’année écoulée entre les communautés autochtones ou les organismes autochtones oeuvrant en milieu urbain et les CISSS et CIUSSS.

RÉPONSE NO 241

Voici la liste des ententes signées en 2022-2023 entre les communautés autochtones ou les organismes autochtones œuvrant en milieu urbain et les CISSS et CIUSSS :

CISSS et CIUSSS concernés	État d’avancement
CIUSSS du Saguenay-Lac-Saint-Jean	Entente pour activités spécifiques Signée entre le CIUSSS du Saguenay-Lac-Saint-Jean et le centre MAMIK Entente de collaboration pour l’accès au matériel, équipement de soins et médication d’urgence Signée entre le CIUSSS du Saguenay-Lac-Saint-Jean et Pekuakamiulnuatsh Takuhikan Santé et mieux être collectif
CHU de Québec-Université Laval	Prêt de service pour remplacement de maternité (agente de liaison) Signée entre le CHU et le Centre Mamuk Projet de démonstration lié à un poste d’infirmière de liaison Signée entre le CHU et Mamit Innuat
CIUSSS de la Capitale-Nationale	Convention de soutien financier dans le cadre du <i>Programme de soutien financier pour améliorer l’accès aux services de première ligne culturellement sécurisants pour les populations autochtones en milieu urbain 2022-2025</i> Signée entre le CIUSSS de la Capitale-Nationale et le Centre d’amitié autochtone de Québec Convention de soutien financier dans le cadre du <i>Programme de soutien financier pour améliorer l’accès aux services de première ligne culturellement sécurisants pour les populations autochtones en milieu urbain 2022-2025</i>

	<p>Signée entre le CIUSSS de la Capitale-Nationale et le Centre multiservices pour autochtones en milieu urbain à Kébek – MAMUK</p> <p>Convention de soutien financier – subvention sectorielle dans le cadre de l’appel de projets <i>Rehaussement du financement dédié aux organismes communautaires en périnatalité</i></p> <p>Signée entre le CIUSSS de la Capitale-Nationale et le Centre d’amitié autochtone de Québec</p>
CISSS de l’Abitibi-Témiscamingue	<p>Service de chauffeur CEAAS Signée entre le CISSS de l’Abitibi-Témiscamingue et le Centre d’entraide et d’amitié autochtone de Senneterre</p> <p>Navigateur de services de Senneterre Signée entre le CISSS de l’Abitibi-Témiscamingue et le Centre d’entraide et d’amitié autochtone de Senneterre</p> <p>Entente de coresponsabilité Mino Pimatisi8in Signée entre le CISSS de l’Abitibi-Témiscamingue et le Centre d’amitié autochtone de Val-d’Or</p> <p>Entente de gestion des informations confidentielles Signée entre le CISSS de l’Abitibi-Témiscamingue et CAAVD - Clinique de santé autochtone - Accès aux plateformes</p> <p>Entente achat 3 lits ALTCC et entente de collaboration Signée entre le CISSS de l’Abitibi-Témiscamingue et Anishnabe Long Term Care Center (ALTCC)</p> <p>Protocole d’entente Signée entre le CISSS de l’Abitibi-Témiscamingue et le Conseil des Anicinapek de Kitcisakik</p> <p>Entente pour les services de l’agent de liaison de langue anglaise et Premières Nations Signée entre le CISSS de l’Abitibi-Témiscamingue et Algonquin Nation Programs and Services Secretariat (ANPSS)</p> <p>Entente pour les services d’ergothérapie/physiothérapie Signée entre le CISSS de l’Abitibi-Témiscamingue et Centre de santé de Timiskaming First Nation</p>
CISSS de Lanaudière	<p>Entente de subvention pour activités spécifiques numéro 2021-03-10204 Signée entre le CISSS de Lanaudière et le Centre d’amitié autochtone de Lanaudière Inc.</p> <p>Protocole d’entente relatif à l’équipe mixte d’intervention policiers et intervenants communautaires (EMIPQ) dans la MRC de Joliette Signée entre le CISSS de Lanaudière, le Centre d’amitié autochtone de Lanaudière Inc. et la Sûreté du Québec, corps de police national institué et régi par la Loi sur la police (RLRQ c. c. P-13 1)</p>

CISSS de la Montérégie-Est	Contrats relatifs à la dispensation de services sociaux professionnels Signée entre le CISSS de la Montérégie-Est et <i>KAHNAWAKE SHAKOTIIA'TAKEHNHAS</i> <i>COMMUNITY SERVICES</i>
----------------------------	---

ÉTUDE DES CRÉDITS 2023-2024

MINISTÈRE DE LA SANTÉ ET DES SERVICES SOCIAUX

Réponses aux questions particulières du Deuxième groupe d'opposition

QUESTION NO 242

Le nombre de rencontres tenues par le comité régional des coordonnateurs du Principe de Jordan (Table de concertation régionale sur le principe de Jordan au Québec), ainsi que les dates, les noms des participant.es et les sujets de ces rencontres.

RÉPONSE NO 242

Service aux Autochtones Canada (SAC) a mis sur pied un « comité régional des coordonnateurs du Québec » (maintenant appelé « Table de concertation régionale sur le principe de Jordan au Québec »), considérant que la mobilisation des partenaires est une composante fondamentale dans la mise en œuvre du principe de Jordan. Les membres du comité se sont engagés à collaborer, dans un objectif d'amélioration de l'accès aux soins, sur la base des champs de compétences des organisations qu'ils représentent.

Le comité a comme objectifs de :

- Discuter des besoins spécifiques non répondus pour les enfants Premières Nations identifiés par des communautés, des organismes, du réseau provincial ou fédéral, et proposer des pistes de solution;
- Proposer des approches globales et durables dans un contexte de continuum de services;
- Partager l'offre de services provinciale pour assurer que les enfants des Premières Nations aient accès à des services de santé et services sociaux comparables aux allochtones vivant hors réserve;
- Diffuser la documentation pertinente et communiquer les orientations en lien avec l'avancement des travaux dans son réseau respectif;
- Donner des expertises ou conseils pour faciliter la mise en œuvre du principe de Jordan;
- Favoriser l'apprentissage et l'échange de connaissances entre l'ensemble des partenaires et des parties concernés;
- Soumettre des pistes de solution permettant de développer une approche autonome, permanente et systémique.

La Table de concertation régionale sur le principe de Jordan au Québec se réunit, au besoin, en personne, par téléconférence ou par visioconférence.

En 2022-2023, deux rencontres du comité régional des coordonnateurs du Principe de Jordan ont été convoquées par SAC. Les détails se trouvent ci-dessous.

- 7 septembre 2022
Objectif de la rencontre : Retour sur le mandat de la Table de concertation régionale et présentation des mises à jour sur le Principe de Jordan.
- 1^{er} décembre 2022
Objectif de la rencontre : Discuter des options pour réactiver les présentations sur le Principe de Jordan pour les employés concernés dans le réseau provincial.

QUESTION NO 243

Le nombre de rencontres tenues par le sous-comité autochtone sur la Loi de la protection de la jeunesse, ainsi que les dates, les noms des participants et les sujets de ces rencontres pour l'année écoulée.

.....

RÉPONSE NO 243

Le mandat du groupe de travail sur les dispositions de la Loi sur la protection de la jeunesse spécifique aux enfants et familles des Premières Nations et Inuit a pris fin avec le dépôt du projet de loi modifiant la Loi sur la protection de la jeunesse. Il n'y a donc pas eu de rencontres en 2022-2023.

Le ministère de la Santé et des Services sociaux (MSSS) et le ministère de la Justice ont proposé un nouveau mandat visant la mise en œuvre des modifications législatives sanctionnées. La Commission de la santé et des services sociaux des Premières Nations du Québec et du Labrador a exprimé le souhait de travailler différemment. Une nouvelle approche a été convenue et un nouveau comité a été constitué, sous le leadership du MSSS, en co-construction avec les partenaires autochtones, des experts cliniques, juridiques et scientifiques.

ÉTUDE DES CRÉDITS 2023-2024

MINISTÈRE DE LA SANTÉ ET DES SERVICES SOCIAUX

Réponses aux questions particulières du Deuxième groupe d'opposition

QUESTION NO 244

Dépenses et effectifs consacrés par le MSSS à sa mission « Santé » dans le cadre du Plan national de sécurité civile (PNSC).

.....

RÉPONSE NO 244

Aucune dépense n'a été engagée pour l'année 2022-2023 pour la mission « Santé » du Plan national de sécurité civile (PNSC), puisque ce dernier n'a pas été activé durant cette période.

ÉTUDE DES CRÉDITS 2023-2024

MINISTÈRE DE LA SANTÉ ET DES SERVICES SOCIAUX

Réponses aux questions particulières du Deuxième groupe d'opposition

QUESTION NO 245

Nombre d'interventions médicales d'affirmation de genre, ventilé par région et par réseau local de services.

.....

RÉPONSE NO 245

En 2022-2023, un total de 520 chirurgies d'affirmation de genre ont été réalisées. La ventilation par région ou par RLS n'est pas disponible.

ÉTUDE DES CRÉDITS 2023-2024

MINISTÈRE DE LA SANTÉ ET DES SERVICES SOCIAUX

Réponses aux questions particulières du Deuxième groupe d'opposition

QUESTION NO 246

Le nombre de personnes sur la liste d'attente pour des soins et services liés à l'affirmation de genre et préciser le type de soins et services :

- a. Soins psychosociaux
- b. Soins médicaux/chirurgicaux

RÉPONSE NO 246

- a. Soins psychosociaux :
Le ministère de la Santé et des Services sociaux ne collecte pas de données sur les listes d'attente pour les services sociaux généraux et les soins psychosociaux spécialisés.
- b. Soins médicaux/chirurgicaux :
En date du 28 février 2023, il y a 746 patients en attente d'une chirurgie d'affirmation de genre. Les chirurgies sont majoritairement : Mastectomie, vaginoplastie, métaiodoplastie et phalloplastie.

QUESTION NO 247

Liste des formations données au personnel de la santé pour sensibiliser aux réalités, aux besoins, aux manières d'intervenir avec la communauté LGBTQ. Préciser les montants alloués à cette problématique pour l'année écoulée.

.....

RÉPONSE NO 247

- Réalités et besoins des personnes âgées LGBT : 330 000 \$
- Mieux intervenir auprès des personnes LGBTQI+ racisées et migrantes : 15 000 \$
- Programme Pour que vieillir soit gai : 500 000 \$
- Sexes, genres et orientations sexuelles : comprendre la diversité et Adapter nos interventions aux réalités des personnes de la diversité sexuelle, de leur couple et de leur famille : 200 000 \$

QUESTION NO 248

Liste des mesures particulières au sein du MSSS concernant la communauté LGBTQ.

RÉPONSE NO 248

- Mise en place en janvier 2021, par le ministre de la Justice et le ministre de la Santé et des Services sociaux du **Comité national sur l’adaptation et l’accès aux services de santé et aux services sociaux pour les personnes de la diversité sexuelle et de genre.**
- Plan d’action gouvernemental de lutte contre l’homophobie et la transphobie 2017-2022**
Le MSSS est actuellement responsable de huit mesures :

#	Libellé des mesures
6	Intégrer des informations relatives à la diversité sexuelle et à la pluralité des genres au site Internet du MSSS pour sensibiliser la population et les différents milieux aux réalités et aux besoins des personnes de minorités sexuelles
10	Soutenir les partenaires du milieu (public et communautaire) dans l’élaboration et la mise en œuvre d’initiatives concernant les personnes âgées LGBT
21	Assurer la cohérence ministérielle concernant l’adaptation des services pour répondre aux besoins des personnes de minorités sexuelles et tenir compte des réalités émergentes
23	Encourager l’élaboration et la diffusion de formations et d’ateliers de sensibilisation concernant les réalités et les besoins particuliers des personnes âgées LGBT auprès d’intervenants concernés
29	S’assurer que la formation offerte aux professionnelles et aux professionnels qui donnent le service de Consultation téléphonique psychosociale 24/7 soit adaptée aux réalités des personnes de minorités sexuelles et que les outils soient diffusés
30	Mettre en place et rendre accessible une formation portant sur les enjeux de discrimination envers des personnes LGBT racisées dans le réseau de la santé et des services sociaux
31	Diffuser l’outil de sensibilisation Les jeunes de minorités sexuelles et la problématique du suicide
33	Encourager le développement de la recherche et soutenir le transfert de connaissances sur les réalités des personnes de minorités sexuelles dans le réseau de la santé et des services sociaux

Le MSSS collabore avec le ministère de la Justice à la mesure suivante :

#	Libellé des mesures
9	Soutenir les organismes communautaires engagés dans la lutte contre l’homophobie et la transphobie

- **Plan d'action gouvernemental pour prévenir et contrer les thérapies de conversion 2021-2023 (PAGLCT)**

Le MSSS est responsable de mettre en œuvre une mesure :

#	Libellé des mesures
6	Intégrer de l’information dans les outils de communication et de formation pertinents destinés aux intervenantes et intervenants de la santé et des services sociaux

- **Programme de soutien aux organismes communautaires (PSOC)**
Offre du soutien financier annuellement aux organismes communautaires LGBTQ+.
- **Plan d’action 2018-2023 Un Québec pour tous les âges**
La mesure 84 touchent notamment les personnes âgées LGBTQ+.

#	Libellé des mesures
84	Soutenir la recherche concernant la diversité des aînés et l’amélioration de leurs conditions de vie, particulièrement ceux qui sont à risque d’être marginalisés

- **Plan d'action gouvernemental pour les personnes proches aidantes**
La mesure 24 touche spécifiquement les personnes LGBTQ+.

#	Libellé des mesures
24	Sensibiliser les intervenants du RSSS, ceux des OC et d’autres acteurs à la diversité sexuelle et de genre ainsi qu’aux enjeux que vivent les personnes proches aidantes LGBTQI+

- **Plan d'action pour le mieux-être des personnes hébergées 2021-2026**
La mesure 17 touche spécifiquement les personnes LGBTQ+.

#	Libellé des mesures
17	Respecter et soutenir la diversité sexuelle et de genre ainsi que les besoins d’intimité et de sexualité des personnes hébergées

ÉTUDE DES CRÉDITS 2023-2024

MINISTÈRE DE LA SANTÉ ET DES SERVICES SOCIAUX

Réponses aux questions particulières du Deuxième groupe d’opposition

QUESTION NO 249

Liste des organismes communautaires LGBTQ financés par le PSOC, avec les subventions obtenues lors de l’année écoulée. Préciser :

- a. Financement à la mission;
- b. Financement par projet;
- c. Financement par entente de service.

RÉPONSE NO 249

Liste des organismes communautaires financés par le PSOC du 1^{er} avril 2022 au 1^{er} mars 2023. Aucune subvention pour projet ponctuel n’a été versé au cours de l’année.

RÉGION / ORGANISME	PSOC	
	MG	ES
Saguenay–Lac-Saint-Jean (02)	126 311 \$	
Diversité 02	126 311 \$	
Capitale-Nationale (03)	121 736 \$	22 102 \$
GRIS-Québec	121 736 \$	22 102 \$
Mauricie et Centre-du-Québec (04)	302 860 \$	
GRIS-Mauricie/Centre-du-Québec	158 930 \$	
Trans-Mauricie/Centre du Qc	143 930 \$	
Estrie (05)	182 523 \$	
Divers-Gens	58 362 \$	
Groupe rég. inter./GRIS Estrie	106 624 \$	
TransEstrie	17 537 \$	
Montréal (06)	708 218 \$	
AGIR: Action LGBTQ imm. et réf	105 340 \$	
Aide aux transsexuels du Qué.	88 915 \$	
CCGLM/Cent.comm.gais lesb. Mtl	144 254 \$	
Enfants transgenres Canada	27 680 \$	
GRIS-Montréal	98 578 \$	
Jeunesse Lambda	108 370 \$	
Projet 10	135 081 \$	
Outaouais (07)	113 643 \$	
Jeunesse Idem	113 643 \$	

RÉGION / ORGANISME	PSOC	
	MG	ES
Gaspésie–Îles-de-la-Madeleine (11)	127 461 \$	
Association LGBT	127 461 \$	
Chaudière-Appalaches (12)	142 383 \$	40 035 \$
GRIS Chaudière-Appalaches	142 383 \$	40 035 \$
Lanaudière (14)	44 683 \$	
Le Néo*	44 683 \$	
Montréal (16)	229 899 \$	106 561 \$
Jeunes Adultes GAI-E-S (JAG)	229 899 \$	106 561 \$
National-MSSS (00)	483 874 \$	
Alterhéros	121 340 \$	
Centre Interligne	362 534 \$	
Total provincial	2 583 591 \$	168 698 \$
Total PSOC		2 752 289 \$

MG : financement en soutien à la mission globale
ES : entente pour le financement d’activités spécifiques
Selon le système financier SBFR, données au 1^{er} mars 2023.
*Le financement indiqué représente le soutien pour la mission LGBTQ+ seulement.

ÉTUDE DES CRÉDITS 2023-2024

MINISTÈRE DE LA SANTÉ ET DES SERVICES SOCIAUX

Réponses aux questions particulières du Deuxième groupe d'opposition

QUESTION NO 250

Lister les dépenses particulières liées à la santé des personnes LGBTQ immigrantes pour l'année écoulée.

.....

RÉPONSE NO 250

Le MSSS n'a pas financé de projets particuliers liés à la santé des personnes LGBTQ immigrantes en 2022-2023.

ÉTUDE DES CRÉDITS 2023-2024

MINISTÈRE DE LA SANTÉ ET DES SERVICES SOCIAUX

Réponses aux questions particulières du Deuxième groupe d'opposition

QUESTION NO 251

Tableau détaillé/bilan détaillé de toutes les opérations effectuées, travaux effectués, des mesures mises en place dans le cadre du Plan d'action interministériel en itinérance 2021-2026, pour l'année en cours.

RÉPONSE NO 251

Le bilan des réalisations du Plan d'action interministériel en itinérance 2021-2026 (PAII) sera rédigé à la fin du programme.

Plusieurs mesures les opérations se passent à un niveau régional. Les établissements de santé et de services sociaux de chaque région ont rédigé des plans d'action régionaux et communautaires intégrés en itinérance (PARCI), avec la collaboration de leurs partenaires régionaux, qui détaillent comment différentes actions du PAII sont opérationnalisées à partir des leviers financiers rendus disponibles dans le PAII.

Le tableau qui suit fait état de l'avancement des différents travaux effectués pour chacune des 31 actions inscrites dans le PAII.

#	Mesure du PAII	Opérations/Travaux effectués en 2022-2023
Axe Prévention		
1.1	Dédier des unités de supplément au loyer avec accompagnement à des jeunes vulnérables qui quittent les centres de réadaptation pour jeunes en difficulté d'adaptation	Les CISSS et CIUSSS assurent la mise en oeuvre des mesures à l'échelle régionale en cohérence avec leur plan d'action régional et communautaire intégré.
1.2	Rejoindre plus de jeunes vulnérables en rehaussant le Programme Qualification des jeunes	Soutien du programme mis en place
1.3	Assister les jeunes les plus vulnérables dans la gestion de leurs avoirs	Réforme du Curateur public du Québec en cours
2.1	Accompagner les personnes vulnérables dans leurs sorties d'établissement	Révision des ententes en cours
2.2	Explorer de nouvelles avenues pour améliorer les sorties d'établissement carcéral	-Mise en place d'un comité de la Table interministérielle en santé mentale et en itinérance -Travaux en cours
3.1	Rehausser le continuum de services en dépendance pour les personnes en situation d'itinérance	Les CISSS et CIUSSS assurent la mise en oeuvre des mesures à l'échelle régionale en

#	Mesure du PAII	Opérations/Travaux effectués en 2022-2023
		cohérence avec leur plan d'action régional et communautaire intégré.
3.2	Développer une approche de soins et services de longue durée adaptée aux personnes hébergées qui tient compte de la réalité de l'itinérance	Travaux à venir
4.1	Réaliser des activités d'éducation populaire et de conscientisation	-Participation au rayonnement des Nuits des sans-abris -Initiatives du ministère de la Santé et des Services sociaux (MSSS) et du ministère de la Culture et des Communications en cours de déploiement -Préparation des prochaines activités en cours (en collaboration avec le ministère de l'Éducation)
Axe Accompagnement		
5.1	Ajuster les programmes pour les adapter aux besoins des personnes en situation d'itinérance ou à risque de le devenir	-Adoption de trois décrets (ministère des Affaires municipales et de l'Habitation/Société d'habitation du Québec/MSSS) -Travaux de révision des programmes en cours
5.2	Augmenter le nombre de logements pour les personnes en situation d'itinérance ou à risque de le devenir	Les CISSS et CIUSSS assurent la mise en oeuvre des mesures à l'échelle régionale en cohérence avec leur plan d'action régional et communautaire intégré.
5.3	Augmenter l'offre de services d'accompagnement en logement transitoire et permanent	Les CISSS et CIUSSS assurent la mise en oeuvre des mesures à l'échelle régionale en cohérence avec leur plan d'action régional et communautaire intégré.
6.1	Soutenir et consolider le continuum d'hébergement d'urgence et de transition	Les CISSS et CIUSSS assurent la mise en oeuvre des mesures à l'échelle régionale en cohérence avec leur plan d'action régional et communautaire intégré.
6.2	Consolider les services d'hébergement d'urgence et de transition pour les femmes en situation d'itinérance	Les CISSS et CIUSSS assurent la mise en oeuvre des mesures à l'échelle régionale en cohérence avec leur plan d'action régional et communautaire intégré.
6.3	Consolider les services de proximité en itinérance	Les CISSS et CIUSSS assurent la mise en oeuvre des mesures à l'échelle régionale en cohérence avec leur plan d'action régional et communautaire intégré.
6.4	Réduire les barrières d'accès à un médecin de famille, à la carte d'assurance maladie et aux médicaments	-Révision du processus allégé pour l'obtention de la carte d'assurance maladie en cours -Travaux à venir
7.1	Soutenir le développement de services de fiducie volontaire	Consulter les PARCI pour plus de détails
7.2	Documenter les freins à l'accès à l'aide financière de dernier recours, au Programme objectif emploi et à certaines mesures fiscales chez les personnes en situation d'itinérance	Recherche en cours
8.1	Documenter les initiatives en matière d'éducation, de pré-employabilité et d'emploi en vue de constituer un projet de démonstration	Recherche à venir
8.2	Développer une offre de programmes d'intégration sociale et socioprofessionnelle adaptés	-Appel de projets terminé -Travaux à venir

#	Mesure du PAII	Opérations/Travaux effectués en 2022-2023
8.3	Bonifier l’offre des écoles de la rue	-Soutien offert aux écoles et au Regroupement des écoles de la rue accréditées du Québec
9.1	Créer et consolider les pratiques mixtes d’intervention psychosociale et policière de proximité dans la communauté	-Soutien mis en place
9.2	Développer et mettre en place le PAJIC	-Nouveaux programmes mis en place
9.3	Procéder à l’examen des directives du Directeur des poursuites criminelles et pénales afin de les adapter, le cas échéant, aux réalités de l’itinérance	-Nouvelle directive publiée
Axe Collaboration		
10.1	Contribuer à réaliser des projets visant à réduire l’itinérance des Premières Nations et Inuit	Les CISSS et CIUSSS assurent la mise en oeuvre des mesures à l'échelle régionale en cohérence avec leur plan d'action régional et communautaire intégré.
11.1	Améliorer l’accès au continuum des programmes et des services en logement	Travaux en cours
11.2	Actualiser la Stratégie d’accès aux services de santé et aux services sociaux pour les personnes en situation d’itinérance ou à risque de le devenir	Travaux en cours
12.1	Soutenir la mise en œuvre des bonnes pratiques en dépendance et en itinérance ainsi que la formation des intervenantes et des intervenants	-Consulter les PARCI pour plus de détails sur le déploiement régional -Entente à finaliser -Appel de projets terminé
12.2	Former et sensibiliser les travailleuses et travailleurs de divers milieux ciblés aux réalités de l’itinérance	-Travaux à venir
13.1	Surveiller en continu le phénomène de l’itinérance	-Dénombrement réalisé -Travaux sur le Plan de surveillance en cours
13.2	Développer de nouvelles avenues de recherche et évaluer les pratiques existantes	-Deuxième portrait publié -Appel de projets terminé -Travaux en cours et à venir
14.1	Préciser les rôles et les responsabilités de chaque actrice et acteur impliqué dans la lutte à l’itinérance	-Mise en place d’un comité de la Table interministérielle en santé mentale et en itinérance. -Travaux en cours.

QUESTION NO 252

Nombre approximatif de personnes en situation d'itinérance au Québec, ventilé par région, par réseau local de service. Préciser la liste des acteurs qui exercent un leadership pour estimer les besoins exprimés par les personnes en situation d'itinérance au Québec, incluant l'estimation du nombre de personnes en situation d'itinérance.

.....

RÉPONSE NO 252

Le ministère de la Santé et des Services sociaux ne dispose pas de ces données.

QUESTION NO 253

Détailler le nombre, les coûts et les partenaires en matière de récolte de données en matière d'itinérance.

RÉPONSE NO 253

Le ministère de la Santé et des Services sociaux ne dispose pas de ces données.

Plusieurs organisations participent activement à collecter des données en matière d'itinérance, dont en premier lieu les organismes communautaires. Parmi les autres partenaires, il faut noter les contributions des désignations universitaires des CISSS et CIUSSS, du FRQSC, de l'INSPQ et de plusieurs autres chercheurs universitaires.

QUESTION NO 254

Liste des organismes communautaires et OBNL en itinérance, ventilé par région.

.....

RÉPONSE NO 254

Les renseignements concernant les organismes communautaires œuvrant en itinérance ne sont pas disponibles, considérant que le Programme de soutien aux organismes communautaires ne comprend pas de catégorie spécifique à ce secteur.

ÉTUDE DES CRÉDITS 2023-2024

MINISTÈRE DE LA SANTÉ ET DES SERVICES SOCIAUX

Réponses aux questions particulières du Deuxième groupe d'opposition

QUESTION NO 255

Nombre d'employés dans les grands refuges en itinérance dans les grands centres, ventilé par organisme (incluant Mission Old Brewery, Mission Bon Accueil, Maison du Père et Accueil Bonneau) et ventilé par titre d'emploi.

.....

RÉPONSE NO 255

Le ministère de la Santé et des Services sociaux ne dispose pas de ces informations.