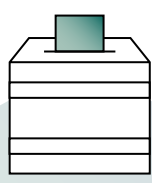


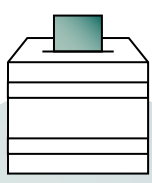
FAITS SAILLANTS 2022-2023

ORGANISATION ET TENUE D'ÉLECTIONS



3

élections provinciales*



287

élections municipales

*1 élection générale et 2 élections partielles

Passages du directeur général des élections en commission parlementaire au sujet de projets de loi



Projet de loi n° 29, Loi visant à faciliter le déroulement des prochaines élections générales au Québec¹

FINANCEMENT DES ENTITÉS POLITIQUES

2 217

entités autorisées aux trois paliers électifs




88

nouvelles autorisations au Registre des entités politiques autorisées du Québec



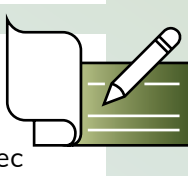
30 678 990 \$

Financement public versé aux entités politiques provinciales



4 606 647 \$

Contributions provinciales traitées par Élections Québec



À L'ÉCOUTE DES CITOYENS




87 870

appels traités au centre de renseignements



9 318

courriels traités au centre de renseignements



3 726

sessions de clavardage Web traitées au centre de renseignements



35 008

messages traités sur les médias sociaux

ENQUÊTES ET POURSUITES

85

nouveaux dossiers d'enquêtes



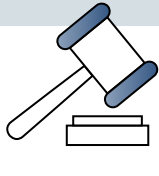
26

poursuites engagées



26

nouveaux chefs d'accusation



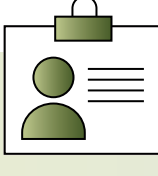
43 100 \$

Montant des amendes perçues par le directeur général des élections ou accordées par la Cour

30 986 \$

Montant des demandes de remboursement de contributions aux partis politiques et aux candidats indépendants autorisés

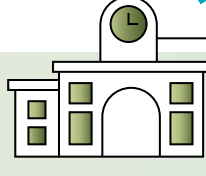
ÉDUCATION À LA DÉMOCRATIE



3 722

jeunes membres de conseils d'élèves participant au programme Vox populi : Ta démocratie à l'école !

VOX POPULI
TA DÉMOCRATIE À L'ÉCOLE !




268

écoles et organismes inscrits au programme Vox populi : Ta démocratie à l'école !



1 252

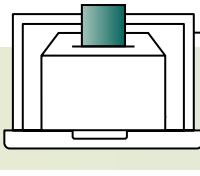
inscriptions au programme Électeurs en herbe lors des élections générales provinciales de 2022



Électeurs en herbe

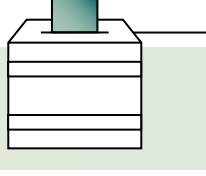
188 386

jeunes ayant participé au moins en partie au programme Électeurs en herbe lors des élections générales provinciales de 2022



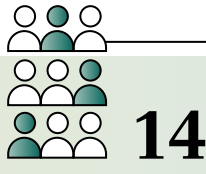
53

enfants ayant voté au petit bureau de vote virtuel lors de l'élection partielle dans la circonscription de Marie-Victorin



814

jeunes ayant participé au moins en partie au programme Électeurs en herbe lors des élections générales provinciales de 2022



147 486

enfants ayant voté aux petits bureaux de vote lors des élections générales provinciales de 2022

LES ÉLECTIONS GÉNÉRALES PROVINCIALES DE 2022 EN BREF



21

partis politiques autorisés ayant présenté des candidatures



0

dépouillement judiciaire

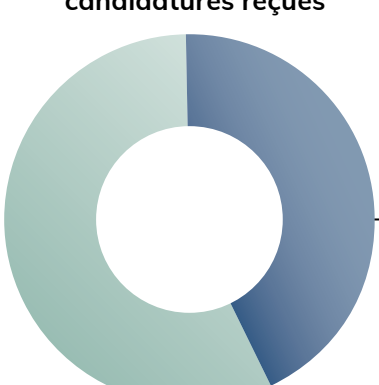
Durée de la période électorale

36

jours

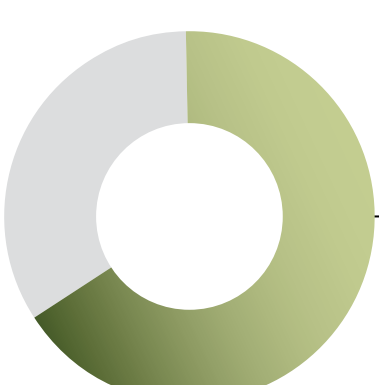
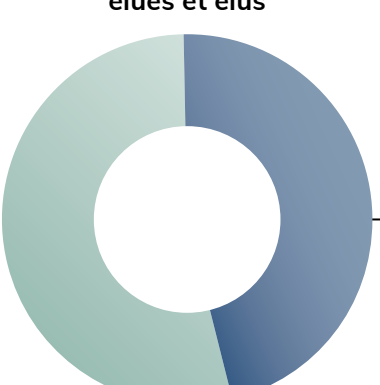
880

candidatures reçues



125


élus et élus



Taux de participation
66,15 %



37,49 %
Électrices et électeurs ayant voté par anticipation



6 302 789

personnes inscrites sur la liste électorale



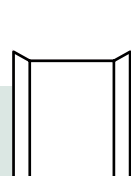
4 602

personnes ayant voté par correspondance en raison de la COVID-19



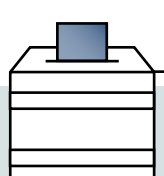
3 482

personnes inscrites au vote hors Québec



25 940

isoloirs livrés dans les 125 circonscriptions



31 291

urnes livrées dans les 125 circonscriptions



62 716

membres du personnel électoral engagés et formés pendant la période électorale



71 493

appels traités au centre de renseignements



4 353

courriels traités au centre de renseignements



3 250

sessions de clavardage Web traitées au centre de renseignements



945

sessions de messagerie texte traitées au centre de renseignements



23 856

messages sur les médias sociaux traités



1024

demandes de médias traitées



2 291 571

visites sur notre site Web