

**MINISTÈRE DE L'AGRICULTURE ,
DES PÊCHERIES ET DE L'ALIMENTATION**

**ÉTUDE DES CRÉDITS
2001-2002**

**TOME
2**

MINISTÈRE DE L'AGRICULTURE, DES PÊCHERIES ET DE L'ALIMENTATION

ÉTUDE DES CRÉDITS 2001-2002

DEMANDE DE RENSEIGNEMENTS PARTICULIERS DE
L'OPPOSITION OFFICIELLE

(Agriculture)

1. Mandats donnés à la Société immobilière du Québec pour la location, l'achat, l'aménagement, la décoration et les travaux divers en régie et/ou par sous-contrats, en 2000-2001.

RÉPONSE :

Liste annexée.

ASSEMBLÉE NATIONALE
REÇU

'01 MAI -4 -9 :48

LISTE DES PROJETS EN COURS

	<u>BÂTIMENT</u>	<u>LIEU D'OCCUPATION</u>	<u>DATE PROJET</u>	<u>MONTANT</u>	<u>DATE</u>	<u>MONTANT</u>	<u>PAIEMENT À</u>
	<u>PROJET</u>	<u>DESCRIPTION</u>	<u>ACCEPTÉ</u>	<u>ACCEPTÉ</u>	<u>FACTURE</u>	<u>FACTURE</u>	<u>VENIR</u>
CD10	CD1001	RIVIERE-DU-LOUP	BUREAU DE RENSEIGNEMENTS AGRICOLES				
	793866	RELOCALISATION	00 06 27	17 052,00	00 12 19	17 052,00	0,00 \$
DB10	DB1001	QUÉBEC	CENTRE DE RÉFÉRENCE EN AGROENVIRONNEMENT E				
	DB1001	ENTRETIEN MÉNAGER CRAAQ	01 03 21	5 732,64		0,00	5 732,64 \$
DT10	DT1002		DIRECTION RÉGIONALE DE QUÉBEC				
	AS0001	VERIFICATION COLONNETTE	01 01 12	236,88	01 01 25	236,88	0,00 \$
	JMB001	MOD ET INST BASE MEUBLE R	00 08 03	554,00	00 08 18	554,00	0,00 \$
	DT1003		BUREAU DE RENSEIGNEMENTS AGRICOLES				
	855693	DÉMOLIR MUR ADJACENT SAL	00 11 03	3 777,75	00 11 28	3 777,75	0,00 \$
DX10	DX1000		SIEGE SOCIAL				
	841283	DEMI MUR REZ CHAUSSEE 1E	00 07 26	4 250,00	00 10 23	4 250,00	0,00 \$
	850577	AGENT POUR SURVEILLANCE	00 06 20	308,87	00 08 23	308,87	0,00 \$
	D20565	ENT PRÉVENTIF 2 UNITÉS CLI	00 02 28	210,00	00 05 18	210,00	0,00 \$
	D20758	DROIT RACC ET UTILISATION L	00 03 28	3 900,00	00 04 01	3 900,00	0,00 \$
	D20773	ENTRETIEN PRÉV MINI LIEBER	00 04 11	400,00	01 03 09	400,00	0,00 \$
	D20774	ENTRETIEN PRÉVENTIF UNIT C	00 04 11	900,00	01 03 09	900,00	0,00 \$
	D20775	ENTRETIEN PRÉVENTIF 2 LIEB	00 04 11	840,00	01 03 09	840,00	0,00 \$
	D20789	FOUR ET INST PRISE DOUBLE	00 05 17	37,00	00 05 18	37,00	0,00 \$

	<u>BÂTIMENT</u>	<u>LIEU D'OCCUPATION</u>	<u>DATE PROJET</u>	<u>MONTANT</u>	<u>DATE</u>	<u>MONTANT</u>	<u>PAIEMENT À</u>
	<u>PROJET</u>	<u>DESCRIPTION</u>	<u>ACCEPTE</u>	<u>ACCEPTE</u>	<u>FACTURE</u>	<u>FACTURE</u>	<u>VENIR</u>
DX10	<u>DX1000</u>	QUÉBEC	SIEGE SOCIAL				
	D20806	NETTOYER CONDENSEUR AU	00 07 07	2 250,50	00 06 30	2 250,50	0,00 \$
	D20829	ECLAIRAGE SUPPL 3 PREMIER	00 07 07	1 054,40	00 06 30	1 054,40	0,00 \$
	D20833	CHANGER MOTEUR COMPRES	00 09 20	1 395,00	00 09 27	1 395,00	0,00 \$
	D20867	ÉCLAIRAGE SUPP JUILLET AO	00 09 30	411,09	00 10 04	411,09	0,00 \$
	D20883	FOUR ET INS CIRCUIT DEDIÉ 1	00 10 31	212,50		0,00	212,50 \$
	D20888	RACCORDER RÉSERVOIR EAU	00 12 20	4 450,00	01 01 04	4 450,00	0,00 \$
	D20895	VENTILATION SUPPLÉMENTAI	00 11 17	198,13	00 11 28	198,13	0,00 \$
	D20897	VENTILATION ET CHAUFFAGE	00 11 29	1 060,25	00 12 13	1 060,25	0,00 \$
	D20911	FOUR ET INST 5 CIRCUITS DE 1	01 01 24	990,00	01 01 26	990,00	0,00 \$
	D20916	REPLACER CONTACTEUR DE	00 12 13	165,00	01 01 24	165,00	0,00 \$
	D20917	DIVERS TRAVAUX 12 44 ET 12	01 01 31	5 480,00	01 02 16	5 480,00	0,00 \$
	D20920	DÉPLACER UNE COLONNETTE	01 01 10	205,00	01 01 24	205,00	0,00 \$
	D20927	FOUR ET INST 2 FIXTURES SP	01 01 24	350,00	01 01 26	350,00	0,00 \$
	D20929	FOURNIR ET INST REGARD VIT	01 01 31	1 140,00	01 02 28	1 140,00	0,00 \$

	<u>BÂTIMENT</u>	<u>LIEU D'OCCUPATION</u>	<u>DATE PROJET</u>	<u>MONTANT</u>	<u>DATE</u>	<u>MONTANT</u>	<u>PAIEMENT À</u>
	<u>PROJET</u>	<u>DESCRIPTION</u>	<u>ACCEPTÉ</u>	<u>ACCEPTÉ</u>	<u>FACTURE</u>	<u>FACTURE</u>	<u>VENIR</u>
DX10	DX1000	QUÉBEC	SIEGE SOCIAL				
	D20930	DIVERS TRAVAUX	01 01 31	3 650,00	01 02 16	3 650,00	0,00 \$
	D20931	REPEINDRE UN MUR	01 01 31	80,00	01 02 16	80,00	0,00 \$
	D20935	ÉCL SUPP OCT NOV ET DÉCEM	01 01 24	1 034,89	01 01 26	1 034,89	0,00 \$
	SM3733	INDICATEUR DE TEMPÉRATUR	00 11 17	382,76	00 12 05	382,76	0,00 \$
	DX1010	DIRECTION RESSOURCES FINANCIÈRES, MATÉRIELLE					
	D20809	FOUR ET INST TAPIS MESSAG	00 08 24	1 695,00	00 08 29	1 695,00	0,00 \$
	DX1013	CENTRE D'ANALYSE ET DE SERVICES EN COMMUNICA					
	D20882	MODIFIER ACCUEUL REZ DE C	01 01 18	14 578,00	01 01 24	14 578,00	0,00 \$
	DX1017	SUITE MINISTÉRIELLE					
	SB0001	ENTRETIEN APPAREILS MÉNA	00 04 01	100,00	00 05 01	100,00	0,00 \$
	SB0002	ENTRETIEN DES APPAREILS M	00 05 01	55,00	00 06 06	55,00	0,00 \$
	SB0003	ENTRETIEN DES APPAREILS M	00 07 06	55,00	00 07 06	55,00	0,00 \$
	SB0004	ENTRETIEN APPAREILS MÉNA	00 07 31	55,00	00 08 07	55,00	0,00 \$
	SB0006	ENTRETIEN DES APPAREILS M	00 08 31	55,00	00 09 11	55,00	0,00 \$
	SB0010	ENTRETIEN APPAREILS MÉNA	00 10 31	55,00	00 11 06	55,00	0,00 \$
	SB0012	ENTRETIEN DES APPAREILS M	00 12 31	165,00	00 10 11	165,00	0,00 \$
	SB0013	ENT DES APPAREILS LAVER S	01 01 31	225,82	01 02 01	225,82	0,00 \$

	<u>BÂTIMENT</u> <u>PROJET</u>	<u>LIEU D'OCCUPATION</u> <u>DESCRIPTION</u>	<u>DATE PROJET</u> <u>ACCEPTE</u>	<u>MONTANT</u> <u>ACCEPTE</u>	<u>DATE</u> <u>FACTURE</u>	<u>MONTANT</u> <u>FACTURE</u>	<u>PAIEMENT À</u> <u>VENIR</u>
DX10	DX1017	QUÉBEC	SUITE MINISTÉRIELLE				
	SB0014	ENTRETIEN APPAREILS MÉNA	01 02 28	170.82	01 03 06	170.82	0,00 \$
	SB0020	ENTRETIEN APPAREILS MÉNA	00 11 30	155.00	00 12 05	155.00	0,00 \$
	DX1032		SUITE SOUS-MINISTÉRIELLE				
	D20814	CONST NOUV SOUS MINISTÉRI	00 06 28	8 880,00	00 07 24	8 880,00	0,00 \$
	D20870	CONSTRUCTION ET MOD BURE	00 12 20	12 650,00	01 01 04	12 650,00	0,00 \$
	D20874	FOUR ET INS 6 REGARDS VITR	00 11 22	7 310,00	00 11 28	7 310,00	0,00 \$
	D20875	CONSTRUIRE NOUVEAU BURE	00 10 18	5 092,00	00 11 28	5 092,00	0,00 \$
	D20886	INST 3 LUMIÈRES AU PLAFOND	00 11 29	274,50	00 12 08	274,50	0,00 \$
	D20901	FOUR ET INST VERRE GIVRÉ	00 12 20	245,00	01 01 04	245,00	0,00 \$
EF10	D20942	INS UN INTERRUPTEUR 347 VO	01 02 21	760,00	01 02 28	760,00	0,00 \$
	D20945	INST UNE FIXTURE HALLGEN	01 02 20	117,50	01 02 28	117,50	0,00 \$
	EF1000	STE-FOY	COMPLEXE SCIENTIFIQUE GÉNÉRAL				
	843329	ENTRETIEN PRÉVENTIF	00 04 27	9 224,68	01 03 05	9 224,68	0,00 \$
GC10	GC1000	NICOLET	GÉNÉRAL				
	844189	INS UNE PORTE ACCEDER AU	00 08 28	2 174,00	00 09 25	2 174,00	0,00 \$
	GC1004		LABORATOIRE DE PATHOLOGIE ANIMALE				
	851228	FIXER COMPTOIR AVEC ARMOI	00 10 03	1 859,00	00 11 15	1 859,00	0,00 \$
HG10	HG1001	ROCK FOREST	DIRECTION REGIONALE				
	832936	MODIFICATION SYSTÈME ALAR	00 08 17	2 648,05	00 08 21	2 648,05	0,00 \$

	<u>BÂTIMENT</u>	<u>LIEU D'OCCUPATION</u>	<u>DATE PROJET</u>	<u>MONTANT</u>	<u>DATE</u>	<u>MONTANT</u>	<u>PAIEMENT À</u>
	<u>PROJET</u>	<u>DESCRIPTION</u>	<u>ACCEPTE</u>	<u>ACCEPTE</u>	<u>FACTURE</u>	<u>FACTURE</u>	<u>VENIR</u>
JD10	JD1001	IBERVILLE	BUREAU DE RENSEIGNEMENTS AGRICOLES				
	AL0001	AJOUT DE DETECTEURS DE M	00 09 28	490,00	00 11 13	490,00	0,00 \$
JF10	JF1001	MARIEVILLE					
	115587	RELOCALISATION	00 06 28	34 472,13	00 06 28	34 472,13	0,00 \$
LA10	LA1001	BUCKINGHAM	DIRECTION RÉGIONALE				
	LA1001	RELOCALISATION BUCKINGHA	01 01 05	90 000,00		0,00	90 000,00 \$
LE10	LE1001	MANIWAKI	BUREAU DE RENSEIGNEMENTS AGRICOLES				
	775581	INS ARNIURES ÉVIER ROBINE	00 04 03	1 091,14	00 04 20	1 091,14	0,00 \$
MJ10	MJ1001	VILLE-MARIE					
	841123	FAB SIGNALISATION	00 06 21	3 412,21	00 06 27	3 412,21	0,00 \$
	851965	INSTALLER UN PANNEAU FINIT	00 08 30	1 755,51	00 11 13	1 755,51	0,00 \$
MK10	MK1001		BUREAU DE COMTÉ				
	811715	FIN PAIEMEENT RÉAMÉNAGEM	00 04 19	1 818,50	00 04 20	1 818,50	0,00 \$
PD10	PD1004	L'ASSOMPTION	LABORATOIRE DE PATHOLOGIE				
	829267	FOUR ET INST 5 PRISES ÉLECT	00 11 06	4 454,43	00 11 09	4 454,43	0,00 \$
PF10	PF1001	LAVAL	BUREAU DE RENSEIGNEMENTS AGRICOLES				
	MG001	FABRICATION DES ARMOIRES	00 12 31	2 875,00	01 01 30	2 875,00	0,00 \$
PJ10	PJ1001	MONTREAL	DIRECTION DU DÉVELOPPEMENT DES MARCHÉS				
	838558	RÉAMÉNAGER LA CUISINE	00 05 24	1 700,38	00 05 29	1 700,38	0,00 \$
PM10	PM1001	BLAINVILLE	BUREAU DE RENSEIGNEMENTS AGRICOLES				
	ACD001	PANNEAU	00 06 21	513,70	00 08 22	513,70	0,00 \$
	MP0001	COPIES DE CLÉS MEDECO	00 06 21	540,00	00 08 22	540,00	0,00 \$
PP10	PP1001	ST-ANTOINE-DE-LAURE					
	AM0001	INSTALLATION D UN SYSTÈME	01 02 23	950,00	01 02 23	950,00	0,00 \$
QB10	QB1001	LOUISEVILLE					
	851175	SURVEILLANCE CENTRALE AL	00 09 06	190,00	00 09 13	190,00	0,00 \$

	<u>BÂTIMENT</u>	<u>LIEU D'OCCUPATION</u>	<u>DATE PROJET</u>	<u>MONTANT</u>	<u>DATE</u>	<u>MONTANT</u>	<u>PAIEMENT À</u>
	<u>PROJET</u>	<u>DESCRIPTION</u>	<u>ACCEPTE</u>	<u>ACCEPTE</u>	<u>FACTURE</u>	<u>FACTURE</u>	<u>VENIR</u>
QB10	QB1001	LOUISEVILLE	BUREAU DE RENSEIGNEMENTS AGRICOLES				
	857135	SURVEILLANCE DISTANCE CE	00 12 21	190.00	01 01 23	190,00	0,00 \$
QG10	QG1001	ST-LOUIS-DE-FRANCE	DIRECTION REGIONALE				
	851140	REL DU MÂT ET ENSEIGNE	00 08 28	11 708.00		0.00	11 708,00 \$
RK10	RK1001	CHICOUTIMI	BUREAU DE RENSEIGNEMENTS AGRICOLES				
	836799	INST 2 POTEaux PRISES ÉLEC	00 05 15	1 226.50	00 05 18	1 226,50	0,00 \$

MINISTÈRE DE L'AGRICULTURE, DES PÊCHERIES ET DE L'ALIMENTATION

ÉTUDE DES CRÉDITS 2001-2002

**DEMANDE DE RENSEIGNEMENTS PARTICULIERS DE
L'OPPOSITION OFFICIELLE**

(Agriculture)

2. Liste des bureaux régionaux du MAPAQ qui ont été ou seront fermés ou regroupés et tableau comparatif des effectifs pour chacune des directions régionales.

RÉPONSE :

- La direction régionale de Saint-Eustache a été déménagée à Blainville
- La direction régionale et le bureau de la QASA à Buckingham ont été regroupés en un seul bureau à Buckingham en février 2001.

Tableau comparatif joint en annexe.

Centre de Responsabilité	Direction générale des affaires régionales	Nombre d'effectifs réguliers
3201	Direction régionale Bas Saint-Laurent	49
3202	Direction régionale Saguenay, Lac Saint-Jean, Côte-Nord – Secteur Saguenay, Lac Saint-Jean	33
3203	Direction régionale Québec	25
3204	Direction régionale de la Mauricie	23
3205	Direction régionale Estrie	37
3207	Direction régionale Outaouais–Laurentides – Secteur Outaouais	29
3208	Direction régionale Abitibi-Témiscamingue	31
3209	Direction régionale Gaspésie, Îles-de-la-Madeleine	3
3211	Direction régionale Chaudière, Appalaches	15
3212	Direction régionale Montréal, Laval, Lanaudière – Secteur Laval	68
3213	Direction régionale Outaouais-Laurentides – Secteur Laurentides	4
3214	Direction régionale Montréal, Laval, Lanaudière – Secteur Lanaudière	30
3215	Direction régionale Outaouais-Laurentides – Secteur Laurentides	23
3216	Direction régionale Montérégie – Secteur Est	46
3217	Direction régionale Centre-du-Québec	52
3218	Direction régionale Montérégie – Secteur Ouest	35
	Total	503

MINISTÈRE DE L'AGRICULTURE, DES PÊCHERIES ET DE L'ALIMENTATION

ÉTUDE DES CRÉDITS 2001-2002

**DEMANDE DE RENSEIGNEMENTS PARTICULIERS DE
L'OPPOSITION OFFICIELLE**

(Agriculture)

3. Ventilation des montants accordés par le Ministère et ses filiales (régies et sociétés), par types de production, pour l'année 2000-2001.

RÉPONSE :

Liste annexée.

Ventilation des montants accordés par le Ministère 2000-2001

<u>Types de production</u>	<u>Montants versés</u>
Céréales et protéagineux	12 863 836,31 \$
Légumes	3 584 887,37 \$
Horticulture	444 759,92 \$
Bovins laitiers	65 052 820,91 \$
Bovins de boucherie	8 915 457,35 \$
Veaux lourds	1 784 102,08 \$
Porcs	11 350 738,75 \$
Ovins	1 384 338,89 \$
Poulets et dindons	2 775 878,63 \$
Autres productions	55 128 749,93 \$
Total	163 285 570,14 \$

MINISTÈRE DE L'AGRICULTURE, DES PÊCHERIES ET DE L'ALIMENTATION

ÉTUDE DES CRÉDITS 2001-2002

**DEMANDE DE RENSEIGNEMENTS PARTICULIERS DE
L'OPPOSITION OFFICIELLE**

(Agriculture)

4. Listes des ententes conclues par le MAPAQ pour la mise en place de clubs conseils par régions, et description des dépenses afférentes.

RÉPONSE :

Liste annexée.

LES CLUBS-CONSEILS EN AGROENVIRONNEMENT

PROBLÉMATIQUE ET CONTEXTE

- En 1998, le MAPAQ et le CDAQ (Conseil pour le développement de l'agriculture du Québec) négociaient une entente pour le financement des clubs-conseils en agroenvironnement ayant pour objet de permettre aux exploitants et exploitantes agricoles de se doter d'un service expert en matière de développement de pratiques respectueuses de l'environnement. Cette entente se termine le 31 mars 2001.
- Le 6 décembre dernier, ces partenaires ont réitéré leur engagement en prolongeant jusqu'au 31 mars 2003 leur entente de financement des Clubs conseils en agroenvironnement.
- En 2000-2001, les clubs-conseils en agroenvironnement ont reçu une aide totale de 1 994 450 \$ via le volet « services-conseils en agroenvironnement » du programme Prime-Vert. Ce soutien financier couvre les frais d'adhésion de l'ordre de 500 \$ par producteur par année et une contribution à la coordination des clubs de 50 000 \$.
- En date du 22 mars, le réseau des clubs-conseils en agroenvironnement comptait 78 clubs avec environ 4 000 membres actifs. Le recrutement de nouveaux membres a connu un vif succès en 2000-2001, alors que plus de 800 producteurs agricoles ont adhéré à la formule « club-conseil », ce qui représente une progression de 26 %.

INTERVENTION PUBLIQUE SUGGÉRÉE

- En plus du soutien financier provenant du programme Prime-Vert, les membres des clubs-conseils en agroenvironnement bénéficient de l'encadrement technique des professionnels et professionnelles du MAPAQ destiné aux conseillers des clubs.
- La contribution financière du MAPAQ aux services de coordination des Clubs sera de 85 000 \$ en 2001-2002.

LISTE DES CLUBS-CONSEILS EN AGROENVIRONNEMENT (AU 20 MARS 2001)

Régions MAPAQ	Nom du Club-conseil	Nombre de clubs par région MAPAQ	Nombre de membres par club	Nombre de membres par région MAPAQ	Nombre de conseillers par club	Nombre de conseillers par région MAPAQ
Abitibi - Témiscamingue	Club agroenvironnemental de l'Abitibi	3	40	118	1	3
	Groupe Conseil Agricole du Témiscamingue (GCAT)		48		1	
	Groupe conseils agricoles d'Abitibi-Ouest		30		1	
Bas Saint-Laurent	Club Action Sol de la Matapédia	10	67	575	3	16
	Club Agri-Tech 2000		38		1	
	Club Agro-Futur Matane		106		1	
	Club de fertilisation 2000		50		2	
	Club de gestion des sols du Témiscouata		53		2	
	Club Gestion de Sol La Pocatière		56		2	
	Club KRT Envir-O-Sol		33		1	
	Club Sols vivants		40		1	
	Groupe Pousse Vert		68		2	
	Pursol Club agroenvironnemental		64		1	
Centre-du-Québec	CAE en production de canneberges	6	21	299	1	11
	Club agroenvironnemental Bois-Francs		46		2	
	Club agroenvironnemental de l'Érable		90		5	
	Club agroenvironnemental Dura-Sol Drummond inc.		37		1	
	Club Sol en main de Nicolet		45		1	
	Club Yamasol inc.		60		1	

Régions MAPAQ	Nom du Club-conseil
Chaudière-Appalaches	CAE bassins versants rivières Bélair et Morency Club agroenvironnemental de la Côte-du-Sud Club agroenvironnemental Des Etchemins Club conseil Agro-Champs Club de fertilisation de la Beauce inc. Club des Rendements optimums de Bellechasse Club Ferti-Conseil Rive-Sud Club fertilisation Chutes Chaudière Club OptiSol de Montmagny Club-conseil Beauce Agri-Nature
Estrie	Club agroenvironnemental de l'Estrie
Gaspésie - Île de la Madeleine	CAE de la Gaspésie (UPA Gaspésie-les-Iles)
Laurentides	Club agroenvironnemental d'Argenteuil Club Profit-Eau-Sol Groupe Conseil Agricole des Hautes Laurentides
Mauricie	Groupe Envir-eau-sol inc. Groupe Lavi-eau-champ inc.

Nombre de clubs par région MAPAQ	Nombre de membres par club	Nombre de membres par région MAPAQ	Nombre de conseillers par club	Nombre de conseillers par région MAPAQ
10	45	819	2	31
	36		1	
	80		3	
	49		2	
	181		8	
	88		4	
	162		5	
	53		1	
	45		2	
	80		3	
1	184	184	6	6
1	33	33	1	1
3	25	118	1	4
	71		2	
	22		1	
2	54	126	2	6
	72		4	

Régions MAPAQ	Nom du Club-conseil
Montréal - secteur est	Agri Conseils Maska CAE Coopérative Agricole des Beaux-Champs Club Agri-Vallon Club Agro-Acton Club Agroenvironnemental Agri-Avenir Club agroenvironnemental du CDA Club agroenvironnemental du Québec Club agroenvironnemental La Vallière Club agroenvironnemental Plein Champs Club Consersol Vert Cher Club Sol-Art Club-conseil Agri-durable Club-conseil Dura Club Club-conseil Gestrie-Sol

Nombre de clubs par région MAPAQ	Nombre de membres par club	Nombre de membres par région MAPAQ	Nombre de conseillers par club	Nombre de conseillers par région MAPAQ
	40		2	
	39		2	
	30		1	
	49		2	
	31		1	
	79		4	
	32		1	
	24		1	
	33		1	
	69		3	
	32		1	
	43		1	
	81		2	
	48		1	
14		630		23

Régions MAPAQ	Nom du Club-conseil	Nombre de clubs par région MAPAQ
Montréal - secteur ouest	Association Agri-Link Sud-Ouest inc. CAE Agro-Sud Club Agri-action de la Montérégie inc. Club Agro-Frontière Club Agro-Moisson Lac St-Louis Club agroenvironnemental du Bassin Laguerre Club agroenvironnemental du Suroît Club de Gestion Howick inc. Club Nova-Terre Club Techno-Champ 2000 Club-conseil Gera Groupe Conseil Montérégie-Sud RAAC	13
Montréal - Laval - Lanaudière	CAE Agro-Production Lanaudière inc. Club agroenvironnemental du Soleil Levant inc. Club agroenvironnemental Route 341 Inc. Corporation du Bassin versant ruisseau St-Esprit	4
Outaouais	Club de gestion des sols du Pontiac Club services agroenvironnementaux de l'Outaouais	2
Québec	Club agroenvironnemental de la Rive-Nord	1

Nombre de membres par club	Nombre de membres par région MAPAQ	Nombre de conseillers par club	Nombre de conseillers par région MAPAQ
35		1	
28		1	
32		1	
31		1	
33		1	
27		2	
36		1	
32		1	
32		1	
32		1	
59		2	
41		2	
31		2	
	449		17
20		2	
38		3	
26		1	
56		2	
	140		8
42		1	
40		1	
	82		2
83		3	
	83		3

Régions MAPAQ	Nom du Club-conseil
---------------	---------------------

Saguenay Lac Saint-Jean

CAE Lac-Saint-Jean Est

Club agroenvironnemental Côte-Nord

Club-conseil Pro-Vert

Syndicat de gestion agricole Piékouagan

Total pour le Québec

T:\COMMUN\LAPOINTE\CLUBCONS\fiches\Liste des clubs.doc

Nombre de clubs par région MAPAQ	Nombre de membres par club	Nombre de membres par région MAPAQ	Nombre de conseillers par club	Nombre de conseillers par région MAPAQ
	51		2	
	25		1	
	76		2	
	26		1	
4		178		6
74	3834	137		

MINISTÈRE DE L'AGRICULTURE, DES PÊCHERIES ET DE L'ALIMENTATION

ÉTUDE DES CRÉDITS 2001-2002

**DEMANDE DE RENSEIGNEMENTS PARTICULIERS DE
L'OPPOSITION OFFICIELLE**

(Agriculture)

5. Bilan, par volets, du Programme d'aide à l'investissement en agroenvironnement (PAIA), les sommes dépensées par rapport au budget disponible, le nombre de demandes reçues, acceptées, refusées et les délais de traitement des demandes.

RÉPONSE :

Toutes les demandes de subventions admissibles sont traitées sur le champ et font l'objet d'engagement financier. La réalisation des projets est précédée de la préparation et du traitement des dossiers pour l'obtention des certificats d'autorisation du ministère de l'Environnement. Sur présentation du certificat d'autorisation émis, le représentant du MAPAQ procède à l'engagement financier. Une fois le projet réalisé, sur présentation des pièces justificatives, le paiement de la subvention est autorisé. (Voir bilan programme Prime-Vert ci-joint.)

**BILAN PROVISOIRE DU PROGRAMME PRIME-VERT
AU 18 AVRIL 2001**

VOLETS	PROJETS RÉALISÉS	SOMMES DÉPENSÉES	BUDGET DISPONIBLE
Structures d'entreposage	1 180	25 753 389 \$	25 753 389 \$
Augmentation de la capacité d'entreposage	44	513 236 \$	513 236 \$
Procédés de traitement des fumiers	3	94 283 \$	94 283 \$
Équipement d'épandage	63	296 492 \$	296 492 \$
Clubs-conseils en agroenvironnement	78	1 994 450 \$	1 994 450 \$
Organismes de gestion des fumiers	3	829 688 \$	829 688 \$
Deuxième versement pour les structures d'entreposage et le traitement 1999-2000		18 631 082 \$	18 631 082 \$
2000-2001			21 492 880 \$
Autres interventions en agroenvironnement	11	194 500 \$	194 500 \$
Programme FAIRE	2	40 000 \$	40 000 \$
TOTAL		48 347 120 \$	69 840 000 \$

MINISTÈRE DE L'AGRICULTURE, DES PÊCHERIES ET DE L'ALIMENTATION

ÉTUDE DES CRÉDITS 2001-2002

DEMANDE DE RENSEIGNEMENTS PARTICULIERS DE
L'OPPOSITION OFFICIELLE

(Agriculture)

6. Nom, date et montant des faillites agricoles au cours de la dernière année (ventilation par régions et comtés).

RÉPONSE :

Voir la documentation de la Société de financement agricole.

MINISTÈRE DE L'AGRICULTURE, DES PÊCHERIES ET DE L'ALIMENTATION

ÉTUDE DES CRÉDITS 2001-2002

DEMANDE DE RENSEIGNEMENTS PARTICULIERS DE
L'OPPOSITION OFFICIELLE

(Agriculture)

7. Liste des fermetures d'usines de transformation de produits agricoles et marins, (abattoirs, fromageries, etc.), au cours de l'année 2000 en précisant :

- a) la date de la fermeture ;
- b) le nombre d'emplois perdus;
- c) la région ;
- d) le comté.

RÉPONSE :

Liste annexée.

**DIRECTION GÉNÉRALE DE L'ALIMENTATION
LISTE DES FERMETURES D'ENTREPRISES DE TRANSFORMATION D'ALIMENTS EN 2000**

Exploitant	Raison Sociale	R.ADM. MRC	Type d'entreprise	Raison de Fermeture	Date Fermeture
POIRIER ANNE,POIRIER REAL		1 LA MATAPEDIA	USINE PRODUITS LAITIERS	A CESSÉ SES OPÉRATIONS	08/08/00 16:25
LA RICHARDIERE INC.	CENTRE DE DEPECAGE ST-OCTAVE ENR.	1 LA MITIS	DECOUPE A FORFAIT	FERMETURE (CORRESPONDANCE)	21/02/00 14:06
AQUACULTURE MATANE INC.		1 MATANE	USINE PREP DIST PRO PECHE	A CESSÉ SES OPÉRATIONS	27/01/00 13:49
POISSONNERIE 2617-9473 QUEBEC INC.		1 MATANE	USINE PREP DIST PRO PECHE	A CESSÉ SES OPÉRATIONS	24/02/00 13:15
CHARCUTERIE LA BICOISE INC.	LES CUISINES POLO BIC ENR.	1 RIMOUSKI-NEIGETTE	CHARCUTERIE	CHANGEMENT D'EXPLOITANT	13/06/00 15:20
PARK SO YANG	SO YANG NIMCHI ENR.	1 RIMOUSKI-NEIGETTE	PROD. DIETET.(SUBS.REPAS)	A CESSÉ SES OPÉRATIONS	09/08/00 09:30
9015-4774 QUEBEC INC.	FROMAGERIE ALEX	1 RIMOUSKI-NEIGETTE	USINE PRODUITS LAITIERS	A CESSÉ SES OPÉRATIONS	22/02/00 11:46
2953-8550 QUEBEC INC.	FERME DES PETITS FRUITS	1 RIMOUSKI-NEIGETTE	CONFITURE/SIROP,/GARNITUR	A CESSÉ SES OPÉRATIONS	17/07/00 16:46
BEAULIEU LUCIE	CENTRE DE DEBITAGE LUCIE M. BEAULIEU	1 RIVIERE-DU-LOUP	DECOUPE A FORFAIT	FERMETURE (CORRESPONDANCE)	15/06/00 11:03
3098-7093 QUEBEC INC.	CENTRE DE PRODUCTION BOULANGERIE	2 LAC-SAINT-JEAN-EST	BISCUIT./BOULANG./PATISS.	CHANGEMENT D'ADRESSE	18/08/00 11:30
DOUCET CORINNE,DOUCET DOMINIQUE	LA MOISSON D'OR	2 LE DOMAINE-DU-ROY	BISCUIT./BOULANG./PATISS.	CHANGEMENT D'EXPLOITANT	19/01/00 15:07
DOUCET CORRINE		2 LE DOMAINE-DU-ROY	BISCUIT./BOULANG./PATISS.	CHANGEMENT D'EXPLOITANT	28/11/00 13:50
CENTRE D'AIDE AUX SANS EMPLOIS DE ROBERVAL		2 LE DOMAINE-DU-ROY	CHARCUTERIE	FAILLITE	18/09/00 15:33
9041-9557 QUEBEC INC.	MARCHE ST-FELIX	2 LE FJORD-DU-SAGUENAY	DECOUPE A FORFAIT	FERMETURE (CORRESPONDANCE)	29/08/00 09:04
BOULIANNE MAUDE	LES GATERIES M.B. ENR.	2 LE FJORD-DU-SAGUENAY	CONFITURE/SIROP,/GARNITUR	A CESSÉ SES OPÉRATIONS	28/04/00 11:09
BELLEY GERALD,LANDREVILLE JEAN-MARIE	BOUCHERIE J,M.G.	2 MARIA-CHAPDELAINE	DECOUPE A FORFAIT	A CESSÉ SES OPÉRATIONS	03/05/00 10:33
2542-6297 QUEBEC INC.	JOSEPH-PHILIPPE BOUCHARD ENR.	3 CHARLEVOIX	CONSERVERIE PROD VEGETAUX	A CESSÉ SES OPÉRATIONS	01/09/00 14:21
NARCISSE BERGERON & FILS INC.	EPICERIE BOUCHERIE NARCISSE BERGERON & FILS	3 CHARLEVOIX	ABATTOIR EXEMPTÉ PERMIS	CHANGEMENT D'EXPLOITANT	03/02/00 11:37
MUNICIPALITE DE L'ILE AUX COUDRES	LES MOULINS DE L'ILE AUX COUDRES	3 CHARLEVOIX	MINOTERIE (MEUNERIE)	A CESSÉ SES OPÉRATIONS	27/07/00 10:59
2542-6297 QUEBEC INC.	JOSEPH-PHILIPPE BOUCHARD ENR.	3 CHARLEVOIX	USINE PREP DIST PRO PECHE	FERMETURE (CORRESPONDANCE)	04/07/00 14:15
NUTRI-ART INC.		3 COMMUNAUTE-URBAINE-DE-QUEBEC	CHOCOLATERIE & CONFISERIE	CHANGEMENT D'ADRESSE	21/06/00 14:01
LES SOURCES COULOMBE INC.		3 COMMUNAUTE-URBAINE-DE-QUEBEC	USINE EMBOUTEILLAGE D'EAU	A CESSÉ SES OPÉRATIONS	06/09/00 11:04
ALIMENTS LE CHIEN D'OR INC.	ALIMENTS LE CHIEN D'OR INC.	3 COMMUNAUTE-URBAINE-DE-QUEBEC	CAFE, THE, INFUS. TISANE	CHANGEMENT D'EXPLOITANT	08/11/00 16:16
PARENT RICHARD		3 COMMUNAUTE-URBAINE-DE-QUEBEC	RAMASSEUR DE LAIT	A CESSÉ SES OPÉRATIONS	13/12/00 15:07
LECLERC YOLANDE	LECLERC SERVICE	3 COMMUNAUTE-URBAINE-DE-QUEBEC	FABR JUS, BOISSON PLATE	A CESSÉ SES OPÉRATIONS	05/05/00 17:04
AUGER GASTON		3 COMMUNAUTE-URBAINE-DE-QUEBEC	RAMASSEUR DE LAIT	A CESSÉ SES OPÉRATIONS	17/02/00 15:02
JOBIN JULES		3 COMMUNAUTE-URBAINE-DE-QUEBEC	RAMASSEUR DE LAIT	A CESSÉ SES OPÉRATIONS	13/12/00 15:06
9028-7772 QUEBEC INC.		3 COMMUNAUTE-URBAINE-DE-QUEBEC	CHARCUTERIE	A CESSÉ SES OPÉRATIONS	13/11/00 11:28
BOULANGERIE GADOUA ST-AUGUSTIN INC.		3 COMMUNAUTE-URBAINE-DE-QUEBEC	BISCUIT./BOULANG./PATISS.	CHANGEMENT D'EXPLOITANT	20/01/00 09:17
PAQUET BENOIT		3 COMMUNAUTE-URBAINE-DE-QUEBEC	RAMASSEUR DE LAIT	A CESSÉ SES OPÉRATIONS	17/02/00 15:03
9032-1076 QUEBEC INC.	PATISSERIE LES FANTASIES	3 COMMUNAUTE-URBAINE-DE-QUEBEC	BISCUIT./BOULANG./PATISS.	CHANGEMENT D'ADRESSE	31/03/00 10:15
PUTIGNANO PAUL G.	LA FOLIE DES GLACES	3 COMMUNAUTE-URBAINE-DE-QUEBEC	USINE PRODUITS LAITIERS	CHANGEMENT D'EXPLOITANT	29/05/00 15:35
2962-6595 QUEBEC INC.	FABRIQUE DE DESSERT - PATISSERIE CHARLEMAGNE	3 COMMUNAUTE-URBAINE-DE-QUEBEC	BISCUIT./BOULANG./PATISS.	CHANGEMENT D'EXPLOITANT	13/12/00 13:44
9052-6336 QUEBEC INC.	SOUS-MARIN MAISON OLIVIER	3 COMMUNAUTE-URBAINE-DE-QUEBEC	CHARCUTERIE	A CESSÉ SES OPÉRATIONS	07/11/00 14:22
POTAGE SANTE D'AUTREFOIS INC.	POTAGE SANTE D'AUTREFOIS	3 LA COTE-DE-BEAUPRE	FRTS/LEG. PRETS A EMPLOI	A CESSÉ SES OPÉRATIONS	09/06/00 15:14
LES ALIMENTS PRO-MAR L TEE		4 FRANCHEVILLE	USINE PRODUITS LAITIERS	A CESSÉ SES OPÉRATIONS	29/02/00 11:40
FROMAGERIE CHARRIERE LIMITEE		4 FRANCHEVILLE	USINE PRODUITS LAITIERS	A CESSÉ SES OPÉRATIONS	21/03/00 14:33
D. P. M. THIBAUT INC.		4 FRANCHEVILLE	USINE PRODUITS LAITIERS	A CESSÉ SES OPÉRATIONS	29/02/00 11:39
MULTI-VIANDES S.R. INC.		5 ASBESTOS	CHARCUTERIE	A CESSÉ SES OPÉRATIONS	11/12/00 08:42
BEAUDIN JOANNE	LES PRODUITS ALIMENTAIRES JOANNE BEAUDIN	5 COATICOOK	CONSERVERIE PROD VEGETAUX	A CESSÉ SES OPÉRATIONS	31/10/00 10:58
COTE ROLANDE	VERGER LA POMMALBONNE ENR	5 COATICOOK	FABR JUS, BOISSON PLATE	CHANGEMENT D'EXPLOITANT	25/08/00 14:18
9000-8525 QUEBEC INC	LA POMME D'EVE	5 COATICOOK	FABR JUS, BOISSON PLATE	FERMETURE (CORRESPONDANCE)	14/08/00 13:23
GESTION G. LEBLANC INC.		5 LA REGION-SHERBROOKOISE	CHARCUTERIE	CHANGEMENT D'EXPLOITANT	10/02/00 08:10
JOS THERRIEN INC.		5 LA REGION-SHERBROOKOISE	CHARCUTERIE	CHANGEMENT D'EXPLOITANT	15/06/00 15:11
BIRD NILS	BOULANGERIE QUIVIT ENR.	5 LA REGION-SHERBROOKOISE	BISCUIT./BOULANG./PATISS.	CHANGEMENT D'EXPLOITANT	31/08/00 16:19
CORMIER CAROLE	LA MAISON EN FETE	5 LA REGION-SHERBROOKOISE	CHOCOLATERIE & CONFISERIE	CHANGEMENT D'ADRESSE	23/05/00 14:08

**DIRECTION GÉNÉRALE DE L'ALIMENTATION
LISTE DES FERMETURES D'ENTREPRISES DE TRANSFORMATION D'ALIMENTS EN 2000**

Exploitant	Raison Sociale	R.ADM. MRC	Type d'entreprise	Raison de Fermeture	Date Fermeture
2857-0380 QUEBEC INC. GUILLEMETTE ANDRE	FROMAGERIE DU GOURMET ENR.	5 LA REGION-SHERBROOKE 5 LE VAL-SAINT-FRANCOIS	USINE PRODUITS LAITIERS DECOUPE A FORFAIT	A CESSÉ SES OPÉRATIONS A CESSÉ SES OPÉRATIONS	27/04/00 09:33 17/11/00 10:46
9061-6095 QUEBEC INC. ALAIN LAFRAMBOISE	DELI DONUT DISTRIBUTION LE BON PETITQUEBECOIS	6 COMMUNAUTE-URBAINE-DE-MONTREAL 6 COMMUNAUTE-URBAINE-DE-MONTREAL	BISCUIT./BOULANG./PATISS. CHOCOLATERIE & CONFISERIE	CHANGEMENT D'ADRESSE CHANGEMENT D'EXPLOITANT	29/02/00 13:57 24/08/00 10:08
160841 CANADA INC. J. CEGLIA ET FILS LTEE	CAFE BRUNET	6 COMMUNAUTE-URBAINE-DE-MONTREAL 6 COMMUNAUTE-URBAINE-DE-MONTREAL	CAFE, THE, INFUS. TISANE USINE PRODUITS LAITIERS	A CESSÉ SES OPÉRATIONS A CESSÉ SES OPÉRATIONS	14/07/00 14:18 16/05/00 08:36
LES FROMAGES PIERRE-YVES CHAPUT INC. FAIRMOUNT & CLARK INC		6 COMMUNAUTE-URBAINE-DE-MONTREAL 6 COMMUNAUTE-URBAINE-DE-MONTREAL	USINE PRODUITS LAITIERS USINE PREP DIST PRO PECHE	CHANGEMENT D'ADRESSE FAILLITE	14/04/00 10:50 31/10/00 11:12
BOULANGERIE POM LIMITEE LES CAFES ORIENT EXPRESS LTEE.	CAF PUR	6 COMMUNAUTE-URBAINE-DE-MONTREAL 6 COMMUNAUTE-URBAINE-DE-MONTREAL	BISCUIT./BOULANG./PATISS. CAFE, THE, INFUS. TISANE	CHANGEMENT D'EXPLOITANT A CESSÉ SES OPÉRATIONS	13/12/00 09:32 15/08/00 08:44
U L CANADA INC. BOULANGERIE CASSE NOISETTE INC.		6 COMMUNAUTE-URBAINE-DE-MONTREAL 6 COMMUNAUTE-URBAINE-DE-MONTREAL	USINE SAL.SEC. PROD PECHE BISCUIT./BOULANG./PATISS.	A CESSÉ SES OPÉRATIONS CHANGEMENT D'ADRESSE	14/07/00 15:05 19/07/00 13:48
GINO'S GOURMANDISE PATISSERIE INC. 162702 CANADA INC.	GINO'S GOURMANDISE PATISSERIE INC. ENCORE INTERNATIONAL IMPORTS	6 COMMUNAUTE-URBAINE-DE-MONTREAL 6 COMMUNAUTE-URBAINE-DE-MONTREAL	BISCUIT./BOULANG./PATISS. USINE (PRODUITS DIVERS)	CHANGEMENT D'EXPLOITANT CHANGEMENT D'ADRESSE	25/01/00 14:34 24/11/00 11:36
LES BISCUITS CARVIN INC. ADM AGRI-INDUSTRIES LTEE	LES BISCUITS CARVIN INC. ADM MAPLE LEAF OAK	6 COMMUNAUTE-URBAINE-DE-MONTREAL 6 COMMUNAUTE-URBAINE-DE-MONTREAL	BISCUIT./BOULANG./PATISS. MINOTERIE (MEUNERIE)	CHANGEMENT D'ADRESSE CHANGEMENT D'EXPLOITANT	24/11/00 11:21 05/09/00 08:54
LES ALIMENTATIONS TAMARINA INC. DISTRIBUTIONS J.C.B. DIONNE INC.	BASTOURMA ORIENTALE YERVANT	6 COMMUNAUTE-URBAINE-DE-MONTREAL 6 COMMUNAUTE-URBAINE-DE-MONTREAL	CHARCUTERIE USINE PRODUITS LAITIERS	A CESSÉ SES OPÉRATIONS A CESSÉ SES OPÉRATIONS	19/04/00 11:24 10/04/00 15:03
LES PLACEMENTS BROOKMAN INC. PASTENE INC.		6 COMMUNAUTE-URBAINE-DE-MONTREAL 6 COMMUNAUTE-URBAINE-DE-MONTREAL	USINE PREP DIST PRO PECHE USINE PRODUITS LAITIERS	CHANGEMENT D'EXPLOITANT CHANGEMENT D'ADRESSE	06/11/00 10:02 10/02/00 09:52
CUISTABEC INC. POLIQUIN LISE		6 COMMUNAUTE-URBAINE-DE-MONTREAL 6 COMMUNAUTE-URBAINE-DE-MONTREAL	CHARCUTERIE CHARCUTERIE	A CESSÉ SES OPÉRATIONS CHANGEMENT D'EXPLOITANT	11/10/00 13:45 13/04/00 15:17
3588271 CANADA INC. 126543 CANADA INC.	DISTRIBUTIONS HOP YUM LES FRANCS-BOURGEOIS	6 COMMUNAUTE-URBAINE-DE-MONTREAL 6 COMMUNAUTE-URBAINE-DE-MONTREAL	BISCUIT./BOULANG./PATISS. BISCUIT./BOULANG./PATISS.	FAILLITE FAILLITE	24/11/00 11:46 22/06/00 08:27
ANDAL HELENITA,PHAM CHI HAI ALI-PRET INC.	BOULANGERIE SUPREME INC. PRODUCTION ET DISTRIBUTION ALIMENTAIRE PRECY AND ALI-PRET INC.	6 COMMUNAUTE-URBAINE-DE-MONTREAL 6 COMMUNAUTE-URBAINE-DE-MONTREAL	CHARCUTERIE CHARCUTERIE	A CESSÉ SES OPÉRATIONS A CESSÉ SES OPÉRATIONS	17/07/00 13:41 10/04/00 14:28
MAISON DE DISTRIBUTION COLAC INC. POLIQUIN LISE,NEISSAN TOUBIAN		6 COMMUNAUTE-URBAINE-DE-MONTREAL 6 COMMUNAUTE-URBAINE-DE-MONTREAL	USINE (PRODUITS DIVERS) CHARCUTERIE	CHANGEMENT D'ADRESSE CHANGEMENT D'ADRESSE	18/10/00 10:24 05/06/00 08:31
DOYON ET DOYON LTEE PRODUITS PHOENICIA PRODUCTS INC.	DISTRIBUTIONS HOP YUM DOYON ET DOYON LTEE	6 COMMUNAUTE-URBAINE-DE-MONTREAL 6 COMMUNAUTE-URBAINE-DE-MONTREAL	CONDITIONNEUR DE MIEL USINE (PRODUITS DIVERS)	A CESSÉ SES OPÉRATIONS CHANGEMENT D'ADRESSE	14/07/00 14:03 03/05/00 08:39
SIGLER ROBERT L'ENTREPRISE COMMERCIALE SHAH LIMITEE	COMMERCE TOUT AMERICAIN DELICES DE BRETAGNE	6 COMMUNAUTE-URBAINE-DE-MONTREAL 6 COMMUNAUTE-URBAINE-DE-MONTREAL	BISCUIT./BOULANG./PATISS. NOIX ET ARACHIDES	CHANGEMENT D'EXPLOITANT CHANGEMENT D'ADRESSE	28/03/00 13:43 15/05/00 10:22
LES PRODUITS CASA MARE INC. LES ALIMENTS RILAN INC.	SHAH TRADING COMPANY LTD	6 COMMUNAUTE-URBAINE-DE-MONTREAL 6 COMMUNAUTE-URBAINE-DE-MONTREAL	CHARCUTERIE USINE (PRODUITS DIVERS)	CHANGEMENT D'EXPLOITANT A CESSÉ SES OPÉRATIONS	19/04/00 08:53 14/07/00 15:04
3165922 CANADA INC. 9027-9316 QUEBEC INC.	LES JARDINS VERTS BIJAN LES ALIMENTS BUBBIE RAY'S	6 COMMUNAUTE-URBAINE-DE-MONTREAL 6 COMMUNAUTE-URBAINE-DE-MONTREAL	PROD BASE PROTEINES VEGET USINE (PRODUITS DIVERS)	A CESSÉ SES OPÉRATIONS A CESSÉ SES OPÉRATIONS	17/05/00 10:08 25/01/00 10:57
CAFE BEAUCOUP LTEE LA BISCOTTE M.M.Y. INC.	CAFE BEAUCOUP LTEE LA BISCOTTE M.M.Y. INC.	6 COMMUNAUTE-URBAINE-DE-MONTREAL 6 COMMUNAUTE-URBAINE-DE-MONTREAL	FABR JUS, BOISSON PLATE BISCUIT./BOULANG./PATISS.	A CESSÉ SES OPÉRATIONS CHANGEMENT D'ADRESSE	18/09/00 11:28 29/03/00 13:48
KRACK-O-POP INC. IMAGES ET SAVEURS CUISINIER-TRAITEUR INC.		6 COMMUNAUTE-URBAINE-DE-MONTREAL 6 COMMUNAUTE-URBAINE-DE-MONTREAL	AMUSE-GUEULE/CROUSTILLES CHARCUTERIE	CHANGEMENT D'ADRESSE CHANGEMENT D'EXPLOITANT	04/05/00 10:30 18/08/00 09:34
LES PRODUITS J.A. PROULX INC. PACFRAIS CORPORATION	LES PRODUITS J.A. PROULX INC.	6 COMMUNAUTE-URBAINE-DE-MONTREAL 6 COMMUNAUTE-URBAINE-DE-MONTREAL	BISCUIT./BOULANG./PATISS. FRTS/LEG. PRETS A EMPLOI	A CESSÉ SES OPÉRATIONS A CESSÉ SES OPÉRATIONS	13/09/00 09:22 13/09/00 08:49
130140 CANADA INC. 9058-7767 QUEBEC INC.	PATISSERIE CAMEO LES ALIMENTS YASMINE FOODS	6 COMMUNAUTE-URBAINE-DE-MONTREAL 6 COMMUNAUTE-URBAINE-DE-MONTREAL	BISCUIT./BOULANG./PATISS. CHARCUTERIE	CHANGEMENT D'EXPLOITANT CHANGEMENT D'ADRESSE	30/11/00 13:43 25/05/00 11:50
RODRIGUEZ VINCENT SERVICES ALIMENTAIRES TRIBORO INC.	AUX MILLE DOUCEURS ENR. TRIBORO	6 COMMUNAUTE-URBAINE-DE-MONTREAL 6 COMMUNAUTE-URBAINE-DE-MONTREAL	USINE (PRODUITS DIVERS) BISCUIT./BOULANG./PATISS.	CHANGEMENT D'EXPLOITANT CHANGEMENT D'ADRESSE	11/01/00 11:57 31/05/00 11:26

**DIRECTION GÉNÉRALE DE L'ALIMENTATION
LISTE DES FERMETURES D'ENTREPRISES DE TRANSFORMATION D'ALIMENTS EN 2000**

Exploitant	Raison Sociale	R.ADM. MRC	Type d'entreprise	Raison de Fermeture	Date Fermeture
ANDRE SCHOTT PATISSIER CHOCOLATIER INC. 9076-5058 QUEBEC INC.	DELUXE 2000	6 COMMUNAUTE-URBAINE-DE-MONTREAL	BISCUIT./BOULANG./PATISS.	CHANGEMENT D'ADRESSE	19/07/00 11:01
BAKARI OMARI,SHOEMAKER HEATHER G.	LE PIMENT VERT	6 COMMUNAUTE-URBAINE-DE-MONTREAL	CHOCOLATERIE & CONFISERIE	CHANGEMENT D'ADRESSE	19/12/00 15:13
LES ALIMENTS INTERMIX INC.	LES ALIMENTS INTERMIX INC.	6 COMMUNAUTE-URBAINE-DE-MONTREAL	USINE (PRODUITS DIVERS)	A CESSÉ SES OPÉRATIONS	17/01/00 15:44
152464 CANADA INC.	152464 CANADA INC.	6 COMMUNAUTE-URBAINE-DE-MONTREAL	CHOCOLATERIE & CONFISERIE	A CESSÉ SES OPÉRATIONS	31/10/00 10:55
LA CORPORATION D'ALIMENTS BORDEN DU CANADA	ALIMENTS BORDEN CANADA	6 COMMUNAUTE-URBAINE-DE-MONTREAL	CONFITURE/SIROP./GARNITUR	CHANGEMENT D'ADRESSE	15/03/00 10:36
POLIQVIN LISE	DISTRIBUTIONS HOP YUM	6 COMMUNAUTE-URBAINE-DE-MONTREAL	USINE PRODUITS LAITIERS	A CESSÉ SES OPÉRATIONS	11/04/00 15:40
LES ENTREPRISES JACQUES LEGER INC.	DELIVRAC ENR.	6 COMMUNAUTE-URBAINE-DE-MONTREAL	USINE (PRODUITS DIVERS)	CHANGEMENT D'ADRESSE	06/04/00 08:17
MANUFACTURIER DE PRODUITS*	MANUFACTURIER DE PRODUITS*	6 COMMUNAUTE-URBAINE-DE-MONTREAL	CONSERVERIE PROD VEGETAUX	CHANGEMENT D'ADRESSE	07/03/00 14:10
DIV. CULINAR INC.		6 COMMUNAUTE-URBAINE-DE-MONTREAL	FRTS/LEG. PRETS A EMPLOI	FAILLITE	29/02/00 13:48
2739691 CANADA INC.	SOLLY	6 COMMUNAUTE-URBAINE-DE-MONTREAL	BISCUIT./BOULANG./PATISS.	CHANGEMENT D'EXPLOITANT	16/05/00 14:52
GES-MER INC.	CHOIX DU CAPITAINE	6 COMMUNAUTE-URBAINE-DE-MONTREAL	CHARCUTERIE	CHANGEMENT D'EXPLOITANT	29/11/00 15:16
9021-3604 QUEBEC INC.		6 COMMUNAUTE-URBAINE-DE-MONTREAL	USINE PREP DIST PRO PECHE	CHANGEMENT D'ADRESSE	08/02/00 14:10
LEFORT GILBERT		6 COMMUNAUTE-URBAINE-DE-MONTREAL	USINE EMBOUTEILLAGE D'EAU	A CESSÉ SES OPÉRATIONS	19/12/00 09:08
BOULANGERIE VIENNOIS E ADAM ENR.	BOULANGERIE VIENNOISE ADAM ENR.	6 COMMUNAUTE-URBAINE-DE-MONTREAL	RAMASSEUR DE LAIT	CHANGEMENT D'ADRESSE	31/08/00 13:49
135319 CANADA INC.	W. ZINMAN ENR.	6 COMMUNAUTE-URBAINE-DE-MONTREAL	BISCUIT./BOULANG./PATISS.	CHANGEMENT D'EXPLOITANT	27/04/00 10:13
141844 CANADA INC.	LES JUS DE RAISON GIORDAN	6 COMMUNAUTE-URBAINE-DE-MONTREAL	ABATTOIR QUEBEC	A CESSÉ SES OPÉRATIONS	18/04/00 13:43
2873567 CANADA INC.	CHATEAU PATISSERIE ET BOULANGERIE	6 COMMUNAUTE-URBAINE-DE-MONTREAL	USINE (PRODUITS DIVERS)	A CESSÉ SES OPÉRATIONS	13/09/00 09:46
MALEK NABIL,ROY JACINTHE	COMPAGNIE ROY MALEK SENC	7 COMMUNAUTE-URBAINE-DE-L'OUTAOU	BISCUIT./BOULANG./PATISS.	A CESSÉ SES OPÉRATIONS	23/10/00 13:46
160839 CANADA INC.	LA BINERIE LAPENSEE	7 COMMUNAUTE-URBAINE-DE-L'OUTAOU	BISCUIT./BOULANG./PATISS.	A CESSÉ SES OPÉRATIONS	13/10/00 13:47
EMOND CLAUDE	LES PATATES FRAICHES	7 COMMUNAUTE-URBAINE-DE-L'OUTAOU	CHARCUTERIE	CHANGEMENT D'EXPLOITANT	23/10/00 13:47
2961-1951 QUEBEC INC.	LES ENTREPRISES MICANA ENR.	7 COMMUNAUTE-URBAINE-DE-L'OUTAOU	FRTS/LEG. PRETS A EMPLOI	A CESSÉ SES OPÉRATIONS	13/10/00 15:06
GORMAM PIERRE		7 LA VALLEE-DE-LA-GATINEAU	DECOUPE A FORFAIT	CHANGEMENT D'EXPLOITANT	10/04/00 13:25
DESLAURIERS PIERRE	GLACE ICEBERG ENR.	7 LA VALLEE-DE-LA-GATINEAU	DECOUPE A FORFAIT	FERMETURE (CORRESPONDANCE)	07/04/00 14:30
JOANISSE MARC	MIEL - MARC JOANISSE	7 LA VALLEE-DE-LA-GATINEAU	USINE EMBALLAGE DE GLACE	A CESSÉ SES OPÉRATIONS	13/07/00 11:16
LEDUC MARC,LEDUC MONIQUE	FRUITS ET LEGUMES M.L. ENR.	7 LES COLLINES-DE-L'OUTAOUAIS	CONDITIONNEUR DE MIEL	A CESSÉ SES OPÉRATIONS	02/06/00 13:25
LOUIS-SEIZE CHARLES	SALLE DE COUPE HOTTE	7 PAPINEAU	FRTS/LEG. PRETS A EMPLOI	A CESSÉ SES OPÉRATIONS	12/07/00 11:15
BEAUDOIN JASON	BEAUDOIN ENTERPRISES	7 PAPINEAU	DECOUPE A FORFAIT	A CESSÉ SES OPÉRATIONS	25/08/00 11:06
THEO FARM ENTREPRISES LTD	THEO FARM TROUTS	7 PONTIAC	BISCUIT./BOULANG./PATISS.	A CESSÉ SES OPÉRATIONS	06/06/00 11:28
BELANGER MAURICE,LEBOEUF LOUISE	LA BUTTE AUX DELICES	7 PONTIAC	USINE PREP DIST PRO PECHE	A CESSÉ SES OPÉRATIONS	13/10/00 15:31
9015-4931 QUEBEC INC.	LA VACHE A MAILLOTTE	8 ABITIBI	USINE PRODUITS LAITIERS	A CESSÉ SES OPÉRATIONS	22/02/00 11:47
MARLEAU ALAIN	MONTCALM MARLEAU 1989 ENR.	8 ABITIBI-OUEST	USINE PRODUITS LAITIERS	CHANGEMENT D'ADRESSE	14/03/00 13:44
LIQUEUR LASARRE INC.	LIQUEUR LASARRE	8 ABITIBI-OUEST	CONSERVERIE PROD VEGETAUX	A CESSÉ SES OPÉRATIONS	15/02/00 11:07
AVOINE GAETAN		8 ABITIBI-OUEST	FABR JUS, BOISSON PLATE	CHANGEMENT D'EXPLOITANT	18/08/00 14:25
ALLEN BIBIANE	BOUCHERIE CLERICY	8 ROUYN-NORANDA	RAMASSEUR DE LAIT	A CESSÉ SES OPÉRATIONS	17/04/00 14:07
ALLEN BIBIANE	BOUCHERIE CLERICY 94 ENR.	8 ROUYN-NORANDA	DECOUPE A FORFAIT	FERMETURE (APPEL)	26/05/00 11:19
TREMBLAY RICHARD,AUMOND COLETTE	CONTRACTEURS C.R.S. ENR.	8 ROUYN-NORANDA	CHARCUTERIE	FERMETURE (APPEL)	26/05/00 11:20
POIRIER CLAUDE	LES ALIMENTS ROGER	8 TEMISCAMINGUE	CONFITURE/SIROP./GARNITUR	A CESSÉ SES OPÉRATIONS	18/10/00 14:19
BLAIS GISELE	TRAITEUR TROIS ETOILES ENR.	8 VALLEE-DE-L'OR	CHARCUTERIE	CHANGEMENT D'EXPLOITANT	28/03/00 09:47
PECHERIE MANICOUAGAN INC.	PECHERIES MANICOUAGAN INC.	9 CANIAPISCAU	CHARCUTERIE	A CESSÉ SES OPÉRATIONS	25/01/00 15:01
COOP DES TRAVAILLEURS TRANSLoup		9 LA HAUTE-COTE-NORD	USINE PREP DIST PRO PECHE	CHANGEMENT D'EXPLOITANT	14/03/00 13:44
PECHERIE MANICOUAGAN INC.		9 LA HAUTE-COTE-NORD	CHARCUTERIE	A CESSÉ SES OPÉRATIONS	02/06/00 13:17
JAMES DOYLE (S.R.) & SONS LTD		9 MANICOUAGAN	ATELIER CONDIT PROD PECHE	A CESSÉ SES OPÉRATIONS	16/05/00 14:27
LES PECHERIES DIRECT'EAU INC.		9 MINGANIE	USINE PREP DIST PRO PECHE	A CESSÉ SES OPÉRATIONS	26/06/00 15:11
H.B. DAWE SHIPPING LTD	H.B. DAWE SHIPPING LTD	9 MINGANIE	USINE PREP DIST PRO PECHE	A CESSÉ SES OPÉRATIONS	31/07/00 11:37
LNS SEAFOODS INC.		9 MINGANIE	USINE SAL.SEC. PROD PECHE	A CESSÉ SES OPÉRATIONS	26/06/00 15:11
		9 MINGANIE	USINE PREP DIST PRO PECHE	A CESSÉ SES OPÉRATIONS	26/06/00 15:12

**DIRECTION GÉNÉRALE DE L'ALIMENTATION
LISTE DES FERMETURES D'ENTREPRISES DE TRANSFORMATION D'ALIMENTS EN 2000**

Exploitant	Raison Sociale	R.ADM. MRC	Type d'entreprise	Raison de Fermeture	Date Fermeture
H.B. DAWE SHIPPING LTD	H.B. DAWE SHIPPING LTD	9 MINGANIE	USINE PREP DIST PRO PECHE	A CESSÉ SES OPÉRATIONS	26/06/00 15:11
LES PECHERIES MARINARD, DIVISION LA TABATIERE LTEE		9 MINGANIE	USINE PREP DIST PRO PECHE	CHANGEMENT D'EXPLOITANT	25/07/00 10:06
LES PECHERIES DIRECT'EAU INC.	LES PECHERIES DIRECT'EAU INC.	9 MINGANIE	USINE PREP DIST PRO PECHE	A CESSÉ SES OPÉRATIONS	31/10/00 11:37
BOUDREAU PATRICE	GLACE ATLANTIQUE ICE	11 AVIGNON	USINE EMBALLAGE DE GLACE	A CESSÉ SES OPÉRATIONS	12/09/00 10:23
COOPERATIVE AGRICOLE DE LA BAIE DES CHALEURS		11 BONAVENTURE	DECOUPE A FORFAIT	FERMETURE (CORRESPONDANCE)	08/05/00 16:32
LES FRUITS DE MER DE MALBAIE INC.		11 LA COTE-DE-GASPE	USINE PREP DIST PRO PECHE	CHANGEMENT D'EXPLOITANT	30/08/00 11:29
HAUTCOEUR JEANNOT	CENTRE DE DEPECAGE ENR.	11 LA COTE-DE-GASPE	DECOUPE A FORFAIT	FERMETURE (CORRESPONDANCE)	26/10/00 13:26
COTTON HAROLD	NOVAO ENR.	11 LA COTE-DE-GASPE	USINE EMBOUTEILLAGE D'EAU	CHANGEMENT D'EXPLOITANT	27/09/00 12:02
VALLEE HUGUES	CENTRE DE DEPECAGE HUGUES VALLEE	11 LA HAUTE-GASPESIE	DECOUPE A FORFAIT	FERMETURE (CORRESPONDANCE)	03/07/00 10:54
SOCIETE DES PECHEES NEWPORT INC.		11 LE ROCHER-PERCE	USINE PREP DIST PRO PECHE	A CESSÉ SES OPÉRATIONS	24/02/00 13:55
CYR HERVE		11 LE ROCHER-PERCE	DECOUPE A FORFAIT	FERMETURE (CORRESPONDANCE)	28/08/00 10:15
LEBLANC ARTHUR	DECOUPE A FORFAIT CHEZ PASCAL ENR.	11 LES ILES-DE-LA-MADELEINE	DECOUPE A FORFAIT	FERMETURE (CORRESPONDANCE)	14/07/00 09:57
PECHERIES NORPRO LTEE	PECHERIES NORPRO LTEE	11 LES ILES-DE-LA-MADELEINE	USINE EMBALLAGE DE GLACE	CHANGEMENT D'EXPLOITANT	12/06/00 14:07
NADEAU SERGE	ABATTOIR SERGE NADEAU	12 BELLECHASSE	ABATTOIR EXEMPTÉ PERMIS	A CESSÉ SES OPÉRATIONS	11/05/00 09:25
GROUPE LACTEL INC.		12 BELLECHASSE	USINE PRODUITS LAITIERS	FERMETURE (CORRESPONDANCE)	03/05/00 14:18
BILODEAU CELINE		12 BELLECHASSE	BISCUIT./BOULANG./PATISS.	A CESSÉ SES OPÉRATIONS	26/06/00 10:19
BISSONNETTE ERNEST		12 BELLECHASSE	ABATTOIR EXEMPTÉ PERMIS	A CESSÉ SES OPÉRATIONS	07/01/00 09:12
BEAUREGARD ODILE	PRODUITS DE LA FERME ODILE	12 L'AMIANTE	TRANSFORMATEUR D'OEUFS	A CESSÉ SES OPÉRATIONS	02/10/00 11:54
GAUDREAU MARIE LINE	LA BOUCHEE D'OR	12 L'ISLET	CHOCOLATERIE & CONFISERIE	A CESSÉ SES OPÉRATIONS	06/09/00 10:48
GAGNE MAURICE		12 LA NOUVELLE-BEAUCE	RAMASSEUR DE LAIT	A CESSÉ SES OPÉRATIONS	22/09/00 09:07
FROMAGE RAPHIA INC.		12 LA NOUVELLE-BEAUCE	USINE PRODUITS LAITIERS	A CESSÉ SES OPÉRATIONS	18/04/00 11:36
9050-3723 QUEBEC INC.	PATISSERIE LECLERC	12 LES CHUTES-DE-LA-CHAUDIERE	BISCUIT./BOULANG./PATISS.	FERMETURE (CORRESPONDANCE)	23/03/00 14:45
MARCHAND WILLY	LA PRALINIERE ENR.	12 LES ETCHEMINS	CONFITURE/SIROP./GARNITUR	A CESSÉ SES OPÉRATIONS	03/05/00 10:59
PLANTE ANDRE		12 LES ETCHEMINS	DECOUPE A FORFAIT	FERMETURE (APPEL)	20/03/00 10:11
DUFRESNE JACQUES	VERGER ST-SYLVESTRE	12 LOTBINIERE	FABR JUS, BOISSON PLATE	A CESSÉ SES OPÉRATIONS	02/10/00 10:57
VIGNOLA REJEAN		12 LOTBINIERE	RAMASSEUR DE LAIT	A CESSÉ SES OPÉRATIONS	24/02/00 10:17
ST-LAURENT HERVE		12 LOTBINIERE	RAMASSEUR DE LAIT	A CESSÉ SES OPÉRATIONS	25/04/00 11:31
DURAND DOMINIQUE		12 LOTBINIERE	RAMASSEUR DE LAIT	A CESSÉ SES OPÉRATIONS	24/02/00 10:16
BERNIER JULIEN		12 LOTBINIERE	FABRIQUE PROD DE L'ERABLE	A CESSÉ SES OPÉRATIONS	07/02/00 15:06
TALBOT JEAN-CLAUDE		12 LOTBINIERE	RAMASSEUR DE LAIT	A CESSÉ SES OPÉRATIONS	25/04/00 11:30
HABEL JACQUES		12 LOTBINIERE	RAMASSEUR DE LAIT	A CESSÉ SES OPÉRATIONS	24/02/00 10:17
DESROCHERS LOUIS		12 LOTBINIERE	RAMASSEUR DE LAIT	A CESSÉ SES OPÉRATIONS	24/02/00 10:15
PATISSERIE JEAN-CLAUDE FORTIN INC.	PATISSERIE JEAN-CLAUDE FORTIN INC.	12 MONTMAGNY	BISCUIT./BOULANG./PATISS.	CHANGEMENT D'EXPLOITANT	10/10/00 14:04
GUIMONT DENISE	FERME KEGO CAILLES ENR.	12 MONTMAGNY	ABATTOIR QUEBEC	CHANGEMENT D'EXPLOITANT	23/11/00 10:43
GAUDREAU ANDRE	ABATTOIR ANDRE GAUDREAU ENR.	12 MONTMAGNY	ABATTOIR EXEMPTÉ PERMIS	CHANGEMENT D'EXPLOITANT	09/06/00 12:06
DROUIN JEROME		12 ROBERT-CLICHE	RAMASSEUR DE LAIT	A CESSÉ SES OPÉRATIONS	13/04/00 09:21
2858-5917 QUEBEC INC.	LA VILLA DU RAVIOLI	13 LAVAL	CHARCUTERIE	A CESSÉ SES OPÉRATIONS	25/04/00 10:21
9069-1429 QUEBEC INC.	PRODUITS PREMIUM N.P.	13 LAVAL	CHARCUTERIE	CHANGEMENT D'ADRESSE	20/10/00 11:32
9026-5877 QUEBEC INC.	BOULANGERIE BEBE BAGEL ENR.	13 LAVAL	BISCUIT./BOULANG./PATISS.	A CESSÉ SES OPÉRATIONS	29/08/00 15:26
9071-8321 QUEBEC INC.	ARDIN (PRODUCTION ALIMENTAIRE)	13 LAVAL	PROD BASE PROTEINES VEGET	A CESSÉ SES OPÉRATIONS	25/04/00 13:51
2804735 CANADA INC.	LES ALIMENTS HANNAH	13 LAVAL	PROD BASE PROTEINES VEGET	A CESSÉ SES OPÉRATIONS	13/07/00 13:25
9042-6446 QUEBEC INC.	PRODUITS ALIMENTAIRES BERTANI	13 LAVAL	CHARCUTERIE	A CESSÉ SES OPÉRATIONS	27/06/00 13:45
3651011 CANADA INC.	LES ALIMENTS CUISTO	13 LAVAL	CHARCUTERIE	A CESSÉ SES OPÉRATIONS	12/09/00 10:10
SCODRAS, GEORGES	LES ALIMENTS HANNAH	13 LAVAL	PROD BASE PROTEINES VEGET	A CESSÉ SES OPÉRATIONS	13/07/00 13:40
9067-5273 QUEBEC INC.	LES ALIMENTS VASILKO	13 LAVAL	CHARCUTERIE	CHANGEMENT D'EXPLOITANT	21/08/00 10:52
FROMAGERIE DU CHEMIN DU ROY INC.		14 D'AUTRAY	USINE PRODUITS LAITIERS	A CESSÉ SES OPÉRATIONS	10/05/00 09:07

DIRECTION GÉNÉRALE DE L'ALIMENTATION
LISTE DES FERMETURES D'ENTREPRISES DE TRANSFORMATION D'ALIMENTS EN 2000

Exploitant	Raison Sociale	R.ADM. MRC	Type d'entreprise	Raison de Fermeture	Date Fermeture
FAFARD FERNAND		14 D'AUTRAY	ABATTOIR EXEMPTÉ PERMIS	A CESSÉ SES OPÉRATIONS	10/05/00 16:12
FROMAGE BELLE RAPE INC.		14 JOLIETTE	USINE PRODUITS LAITIERS	A CESSÉ SES OPÉRATIONS	16/11/00 11:07
NABISCO BRANDS LTEE USINE HARNOIS	NABISCO LTEE - USINE HARNOIS	14 JOLIETTE	BISCUIT./BOULANG./PATISS.	A CESSÉ SES OPÉRATIONS	30/10/00 15:23
GUILBAULT MARTIN	FERME CHAGUI	14 JOLIETTE	USINE PRODUITS LAITIERS	CHANGEMENT D'EXPLOITANT	06/04/00 15:43
9069-6956 QUEBEC INC.	BUFFET DANIEL 2000	14 L'ASSOMPTION	CHARCUTERIE	A CESSÉ SES OPÉRATIONS	10/05/00 14:38
LABELLE GILLES	ALIMENTATION VITALE	14 L'ASSOMPTION	USINE (PRODUITS DIVERS)	FERMETURE (CORRESPONDANCE)	21/03/00 14:05
ALIMENTS Kafa INC.	ALIMENTS Kafa INC.	14 LES MOULINS	CHARCUTERIE	A CESSÉ SES OPÉRATIONS	08/09/00 11:39
PAQUIN FRANCINE,PAYETTE NICOLE	LES GATERIES D'ANTAN S.E.N.C.	14 LES MOULINS	MARINADES PROD FERMENTES	A CESSÉ SES OPÉRATIONS	21/12/00 11:24
LEFORT YVONNE,TREMBLAY BERNARD	L'AROME DES BOIS	14 MATAWINIE	PROD BASE PROTEINES VEGET	A CESSÉ SES OPÉRATIONS	18/10/00 13:48
EAU DE SOURCE NATURO INC.		14 MATAWINIE	USINE EMBOUTEILLAGE D'EAU	FERMETURE (CORRESPONDANCE)	07/09/00 08:52
3095-4291 QUEBEC INC.	LES PRODUITS ZENA	14 MATAWINIE	CHARCUTERIE	FERMETURE (CORRESPONDANCE)	07/09/00 08:53
DROUIN PAUL	LES MARINADES ET CONFITURES MAISON PAUL ET NATHA	14 MATAWINIE	CONSERVIERIE PROD VEGETAUX	CHANGEMENT D'EXPLOITANT	11/09/00 13:42
GESTION GERALD DIOTTE & FILS INC.	ERABLIERE DU LAC HENAUULT SUD	14 MATAWINIE	ERABLIERE (CONDITIONNEUR)	A CESSÉ SES OPÉRATIONS	18/10/00 13:37
9089-0302 QUEBEC INC.	LA FINE TULIPE ENR.	14 MONTCALM	PROD BASE PROTEINES VEGET	A CESSÉ SES OPÉRATIONS	08/11/00 15:31
DAGENAIS STEVE-BRUNO	DEBITAGE SYLVAIN DAGENAIS	15 ANTOINE-LABELLE	DECOUPE A FORFAIT	CHANGEMENT D'EXPLOITANT	23/08/00 13:52
GIROUX CLAUDE-ANDRE		15 ARGENTEUIL	DECOUPE A FORFAIT	FERMETURE (CORRESPONDANCE)	01/02/00 11:14
LAITERIE LOWE INC.	LAITERIE LOWE	15 ARGENTEUIL	USINE PRODUITS LAITIERS	A CESSÉ SES OPÉRATIONS	22/08/00 15:37
BEAULE YVES,ROBERT CAROLINE	KIF-KIF SAVEUR ET SANTE SENC	15 ARGENTEUIL	USINE (PRODUITS DIVERS)	A CESSÉ SES OPÉRATIONS	11/12/00 11:04
2855-1331 QUEBEC INC.	BEIGNES PLUS	15 DEUX-MONTAGNES	BISCUIT./BOULANG./PATISS.	FERMETURE (APPEL)	13/06/00 09:43
FROMAGERIE BELCHEVRE INC.		15 DEUX-MONTAGNES	USINE PRODUITS LAITIERS	A CESSÉ SES OPÉRATIONS	15/05/00 11:48
9079-5303 QUEBEC INC.	FROMAGERIE LA CHEVRE DU MONT-BLEU	15 DEUX-MONTAGNES	USINE PRODUITS LAITIERS	A CESSÉ SES OPÉRATIONS	22/02/00 11:34
LES ALIMENTS ISAMILI INC.	LES ALIMENTS ISAMILI INC.	15 DEUX-MONTAGNES	BISCUIT./BOULANG./PATISS.	A CESSÉ SES OPÉRATIONS	13/06/00 10:29
LAVIGNE DENIS	DEBITAGE DENIS LAVIGNE	15 DEUX-MONTAGNES	DECOUPE A FORFAIT	CHANGEMENT D'EXPLOITANT	25/10/00 14:58
GUAY JOCELYNE	LA BONNE TARTE	15 LA RIVIERE-DU-NORD	BISCUIT./BOULANG./PATISS.	FERMETURE (CORRESPONDANCE)	21/09/00 14:05
FIN D'HIVER INC.	AU PRINTEMPS GOURMET	15 LA RIVIERE-DU-NORD	CONFITURE/SIROP./GARNITUR	A CESSÉ SES OPÉRATIONS	05/12/00 10:15
LEGAULT GASTON	LES DELICES FUMES ENR.	15 LES LAURENTIDES	USINE (PRODUITS DIVERS)	FERMETURE (CORRESPONDANCE)	14/06/00 10:31
CLICHE VIVIANNE		15 LES PAYS-D'EN-HAUT	FRTS/LEG. PRETS A EMPLOI	CHANGEMENT D'EXPLOITANT	18/02/00 10:19
NADEAU PAUL	PAR QUATRE CHEMINS	15 LES PAYS-D'EN-HAUT	BISCUIT./BOULANG./PATISS.	FERMETURE (APPEL)	17/11/00 15:10
CARDINAL PHILIPPE		15 MIRABEL	RAMASSEUR DE LAIT	A CESSÉ SES OPÉRATIONS	26/01/00 14:59
L'ECUYER JEAN-CHARLES	DECOUPE J. CHARLES L'ECUYER	15 MIRABEL	DECOUPE A FORFAIT	FERMETURE (CORRESPONDANCE)	14/08/00 13:38
NAYA INC.	NAYA INC.	15 MIRABEL	USINE EMBOUTEILLAGE D'EAU	CHANGEMENT D'EXPLOITANT	09/08/00 11:47
CLAVEL MICHELE	LES CONCENTRES NATURFRUIT	15 THERESE-DE BLAINVILLE	FABR JUS, BOISSON PLATE	FERMETURE (APPEL)	11/12/00 10:09
3459080 CANADA INC.	CAFE NATURE	15 THERESE-DE BLAINVILLE	CAFE, THE, INFUS. TISANE	A CESSÉ SES OPÉRATIONS	27/11/00 09:55
BERTHIAUME JANINE	BERTHIAUME CASTEL INT'L	15 THERESE-DE BLAINVILLE	FABR JUS, BOISSON PLATE	A CESSÉ SES OPÉRATIONS	14/02/00 15:14
GESTION GUY RIVEST LTEE	BOULANGERIE RIVEST (1990) LTEE	15 THERESE-DE BLAINVILLE	BISCUIT./BOULANG./PATISS.	CHANGEMENT D'EXPLOITANT	04/02/00 09:24
FERME MALIFRAN INC.		16 BEAUHARNOIS-SALABERRY	USINE PRODUITS LAITIERS	A CESSÉ SES OPÉRATIONS	05/05/00 11:06
LAITERIE D. ET D. INC.		16 BEAUHARNOIS-SALABERRY	USINE PRODUITS LAITIERS	A CESSÉ SES OPÉRATIONS	22/02/00 11:50
MONTPETIT FERNAND		16 BEAUHARNOIS-SALABERRY	RAMASSEUR DE LAIT	A CESSÉ SES OPÉRATIONS	07/02/00 13:55
PRIMEAU GILLES	MARCHE PRIMEAU ET FRERES ENR.	16 BEAUHARNOIS-SALABERRY	ABATTOIR EXEMPTÉ PERMIS	CHANGEMENT D'EXPLOITANT	04/07/00 14:27
ROCHFORD DENIS		16 BEAUHARNOIS-SALABERRY	RAMASSEUR DE LAIT	A CESSÉ SES OPÉRATIONS	19/09/00 16:15
ENTREPRISE H. AIDA INC.		16 BEAUHARNOIS-SALABERRY	USINE PREP DIST PRO PECHE	FAILLITE	02/02/00 10:28
BRISEBOIS JEAN-PIERRE	LA POMMERAIE DE PIERROT ENR.	16 BEAUHARNOIS-SALABERRY	FABR JUS, BOISSON PLATE	CHANGEMENT D'EXPLOITANT	18/05/00 16:18
RENAUD CLAUDE	TAXIDERMIE ET DEBITAGE MAPLE GROVE	16 BEAUHARNOIS-SALABERRY	DECOUPE A FORFAIT	FERMETURE (APPEL)	04/12/00 09:35
RODRIGUE LUC	LUC RODRIGUE	16 BROME-MISSISQUOI	APICULTEUR CONDITIONNEUR	A CESSÉ SES OPÉRATIONS	06/01/00 10:33
LAFLAMME WILMA LEE	LES DELICES DE WILMA	16 BROME-MISSISQUOI	CHOCOLATERIE & CONFISERIE	A CESSÉ SES OPÉRATIONS	08/11/00 11:13
LEMAIRE MARCO		16 BROME-MISSISQUOI	DECOUPE A FORFAIT	A CESSÉ SES OPÉRATIONS	17/02/00 13:42

**DIRECTION GÉNÉRALE DE L'ALIMENTATION
LISTE DES FERMETURES D'ENTREPRISES DE TRANSFORMATION D'ALIMENTS EN 2000**

Exploitant	Raison Sociale	R.ADM. MRC	Type d'entreprise	Raison de Fermeture	Date Fermeture
VINCENT MICHEL		16 BROME-MISSISQUOI	RAMASSEUR DE LAIT	A CESSÉ SES OPÉRATIONS	22/08/00 11:24
NATREL INC.		16 CHAMPLAIN	USINE PRODUITS LAITIERS	A CESSÉ SES OPÉRATIONS	25/05/00 15:42
BEAUCHEMIN GINETTE		16 CHAMPLAIN	RAMASSEUR DE LAIT	A CESSÉ SES OPÉRATIONS	31/10/00 09:30
POLIQVIN LISE, NEISSAN TOUBIAN	DISTRIBUTIONS HOP YUM SNC	16 CHAMPLAIN	CHARCUTERIE	FERMETURE (APPEL)	21/09/00 12:01
BLAIS GERALD		16 CHAMPLAIN	RAMASSEUR DE LAIT	A CESSÉ SES OPÉRATIONS	24/11/00 10:42
BECHERRANI RAMI, JEAN NORMAND	CUISINE NORA	16 CHAMPLAIN	CHARCUTERIE	CHANGEMENT D'EXPLOITANT	12/06/00 09:44
LES ALIMENTS JAMESCO INC.		16 CHAMPLAIN	BISCUIT./BOULANG./PATISS.	A CESSÉ SES OPÉRATIONS	22/11/00 16:00
9036-5685 QUEBEC INC.	LES CUISINES LEBLANC	16 CHAMPLAIN	CHARCUTERIE	A CESSÉ SES OPÉRATIONS	20/09/00 14:00
PLUME CANADA INC.		16 CHAMPLAIN	USINE (PRODUITS DIVERS)	A CESSÉ SES OPÉRATIONS	27/04/00 11:23
BOULANGERIES LES FOURS DU ROY INC.	LES FOURS DU ROY	16 LA HAUTE-YAMASKA	BISCUIT./BOULANG./PATISS.	CHANGEMENT D'ADRESSE	21/12/00 14:36
LA POISSONNERIE COWIE (1985) INC.		16 LA HAUTE-YAMASKA	ATELIER CONDIT PROD PECHE	CHANGEMENT D'ADRESSE	16/05/00 10:38
9084-3855 QUEBEC INC.		16 LA HAUTE-YAMASKA	CHARCUTERIE	CHANGEMENT D'EXPLOITANT	31/05/00 11:05
LES ALIMENTS LA GAVOTTE INC.		16 LA HAUTE-YAMASKA	CHARCUTERIE	A CESSÉ SES OPÉRATIONS	07/07/00 11:15
LES ALIMENTS LA GAVOTTE INC.		16 LA HAUTE-YAMASKA	CHARCUTERIE	A CESSÉ SES OPÉRATIONS	07/07/00 11:14
ALIMENTS TAURO INC.	ALIMENTS TAURO INC.	16 LA HAUTE-YAMASKA	CHARCUTERIE	FAILLITE	16/02/00 10:57
GERVAIS, PAULINE GUAY	FRITOBELLE INC.	16 LA VALLEE-DU-RICHELIEU	CONSERVERIE PROD VEGETAUX	A CESSÉ SES OPÉRATIONS	06/06/00 10:33
AQUA-MONT ENR.	AQUA-MONT ENR.	16 LA VALLEE-DU-RICHELIEU	CONFITURE/SIROP./GARNITUR	A CESSÉ SES OPÉRATIONS	27/04/00 14:12
LAPORTE MICHELE	LA FARANDOLE ENR.	16 LA VALLEE-DU-RICHELIEU	USINE PRODUITS LAITIERS	A CESSÉ SES OPÉRATIONS	25/05/00 15:51
PANKOF ESMERALDA	LA CHOCOLATIERE	16 LA VALLEE-DU-RICHELIEU	CHOCOLATERIE & CONFISERIE	FERMETURE (APPEL)	03/02/00 10:51
LES PRODUITS IDENTIC (1994) INC.	LES PRODUITS IDENTICS 1994 INC.	16 LAJEMMERAIS	USINE (PRODUITS DIVERS)	CHANGEMENT D'ADRESSE	23/10/00 11:42
MONASTERIOS BILLI	PANIFICIO	16 LAJEMMERAIS	BISCUIT./BOULANG./PATISS.	A CESSÉ SES OPÉRATIONS	14/09/00 14:27
2960-8536 QUEBEC INC.	MON MUFFIN FAVORI	16 LAJEMMERAIS	BISCUIT./BOULANG./PATISS.	A CESSÉ SES OPÉRATIONS	16/05/00 15:02
HOULE LUCETTE ET VINCENT	LA GLACIERE ENR.	16 LE BAS-RICHELIEU	USINE EMBALLAGE DE GLACE	A CESSÉ SES OPÉRATIONS	04/05/00 10:56
BROUILLARD CLEMENT	CLEMENT BROUILLARD	16 LE BAS-RICHELIEU	CONSERVERIE PROD VEGETAUX	A CESSÉ SES OPÉRATIONS	12/10/00 09:45
LALIBERTE MARIO	BOUCHERIE LALIBERTE	16 LE BAS-RICHELIEU	DECOUPE A FORFAIT	FERMETURE (CORRESPONDANCE)	03/04/00 13:04
LORD ROGER		16 LE HAUT-RICHELIEU	RAMASSEUR DE LAIT	A CESSÉ SES OPÉRATIONS	30/03/00 10:01
BEAUDIN JACQUES		16 LE HAUT-RICHELIEU	RAMASSEUR DE LAIT	A CESSÉ SES OPÉRATIONS	15/06/00 11:58
FORTIER LEOPOLD		16 LE HAUT-RICHELIEU	RAMASSEUR DE LAIT	A CESSÉ SES OPÉRATIONS	15/06/00 11:56
MEUNIER DENIS		16 LE HAUT-RICHELIEU	RAMASSEUR DE LAIT	A CESSÉ SES OPÉRATIONS	08/12/00 15:38
2313-6195 QUEBEC INC.	LES ALIMENTS DU HAUT RICHELIEU ENR.	16 LE HAUT-RICHELIEU	CHARCUTERIE	CHANGEMENT D'EXPLOITANT	23/11/00 09:13
LAVERRIERE BENOIT	LES SAUCES D'OR	16 LE HAUT-RICHELIEU	CHARCUTERIE	A CESSÉ SES OPÉRATIONS	24/08/00 14:31
ROBERT SERGE		16 LE HAUT-RICHELIEU	RAMASSEUR DE LAIT	A CESSÉ SES OPÉRATIONS	23/03/00 10:39
9030-0666 QUEBEC INC.	LES ALIMENTS TRIMONTAINS	16 LE HAUT-RICHELIEU	USINE PRODUITS LAITIERS	A CESSÉ SES OPÉRATIONS	09/05/00 09:59
BOYER ANDRE, GEMME PIERRE-PAUL		16 LE HAUT-RICHELIEU	FRTS/LEG. PRETS A EMPLOI	CHANGEMENT D'EXPLOITANT	23/03/00 11:39
JETTE CLAUDE		16 LE HAUT-RICHELIEU	RAMASSEUR DE LAIT	A CESSÉ SES OPÉRATIONS	23/03/00 09:11
9052-4158 QUEBEC INC.	FROMAGERIE MONT SAINT-GREGOIRE	16 LE HAUT-RICHELIEU	USINE PRODUITS LAITIERS	A CESSÉ SES OPÉRATIONS	13/01/00 11:03
BOUCHER PATRICK		16 LE HAUT-RICHELIEU	RAMASSEUR DE LAIT	A CESSÉ SES OPÉRATIONS	08/12/00 15:03
BOUCHER DENIS		16 LE HAUT-RICHELIEU	RAMASSEUR DE LAIT	A CESSÉ SES OPÉRATIONS	08/12/00 15:01
9077-4316 QUEBEC INC.	LA FROMAGERIE ARTISANALE	16 LE HAUT-RICHELIEU	USINE PRODUITS LAITIERS	A CESSÉ SES OPÉRATIONS	22/02/00 11:48
NORMANDIN A.		16 LE HAUT-RICHELIEU	RAMASSEUR DE LAIT	A CESSÉ SES OPÉRATIONS	29/11/00 10:52
CHALIFOUX BERNARD		16 LES JARDINS-DE-NAPIERVILLE	RAMASSEUR DE LAIT	A CESSÉ SES OPÉRATIONS	27/03/00 09:16
ADRIANO BERTOZZI IMPORTATEUR INC.		16 LES JARDINS-DE-NAPIERVILLE	USINE PRODUITS LAITIERS	A CESSÉ SES OPÉRATIONS	22/02/00 11:44
BALANCA JOSE	FROMAGERIE ACOREANA ENR.	16 LES JARDINS-DE-NAPIERVILLE	USINE PRODUITS LAITIERS	A CESSÉ SES OPÉRATIONS	24/08/00 11:15
BOULANGERIE GADOUA ST-HYACINTHE INC.	BOULANGERIE GADOUA ST-HYACINTHE INC.	16 LES MASKOUTAINS	BISCUIT./BOULANG./PATISS.	A CESSÉ SES OPÉRATIONS	28/08/00 16:00
3309908 CANADA INC.	VIA-MER	16 LES MASKOUTAINS	CHARCUTERIE	A CESSÉ SES OPÉRATIONS	12/06/00 14:57
9043-2923 QUEBEC INC.	FOURCHETTE D'OR	16 LES MASKOUTAINS	CHARCUTERIE	A CESSÉ SES OPÉRATIONS	28/02/00 08:16

**DIRECTION GÉNÉRALE DE L'ALIMENTATION
LISTE DES FERMETURES D'ENTREPRISES DE TRANSFORMATION D'ALIMENTS EN 2000**

Exploitant	Raison Sociale	R.ADM. MRC	Type d'entreprise	Raison de Fermeture	Date Fermeture
COURNOYER DENIS	DEBITAGE A FORFAIT D.C.	16 LES MASKOUTAINS	ABATTOIR EXEMPTÉ PERMIS	A CESSÉ SES OPÉRATIONS	06/09/00 11:28
3309908 CANADA INC.	VIA-MER	16 LES MASKOUTAINS	USINE PREP DIST PRO PECHE	A CESSÉ SES OPÉRATIONS	19/10/00 09:41
NUTRISOYA INC.	NUTRISOYA INC.	16 LES MASKOUTAINS	PROD BASE PROTEINES VEGET	CHANGEMENT D'EXPLOITANT	03/11/00 13:52
DION JEAN-MARC		16 LES MASKOUTAINS	DECOUPE A FORFAIT	FERMETURE (CORRESPONDANCE)	26/10/00 15:04
RICHOZ STEPHANE	FROMAGERIE STE-HELENE	16 LES MASKOUTAINS	USINE PRODUITS LAITIERS	A CESSÉ SES OPÉRATIONS	22/02/00 11:42
9031-4584 QUEBEC INC.	LES ALIMENTS FRONTENAC	16 ROUSSILLON	NOIX ET ARACHIDES	CHANGEMENT D'EXPLOITANT	04/02/00 14:25
ALIGLOBE INC.		16 ROUSSILLON	NOIX ET ARACHIDES	CHANGEMENT D'EXPLOITANT	05/12/00 14:09
PICANCO LUCY	FERME DOMENICO	16 ROUSSILLON	ABATTOIR EXEMPTÉ PERMIS	CHANGEMENT D'EXPLOITANT	19/12/00 13:35
PAYANT ALAIN		16 ROUSSILLON	RAMASSEUR DE LAIT	A CESSÉ SES OPÉRATIONS	29/11/00 08:11
BEAUDIN DANIEL		16 ROUSSILLON	RAMASSEUR DE LAIT	A CESSÉ SES OPÉRATIONS	29/11/00 08:11
AUCLAIR RICHARD	BER-MA ENR.	16 ROUVILLE	CHARCUTERIE	CHANGEMENT D'EXPLOITANT	25/04/00 08:24
BOURBONNAIS SYLVAIN		16 VAUDREUIL-SOULANGES	RAMASSEUR DE LAIT	A CESSÉ SES OPÉRATIONS	29/05/00 15:10
BELIVEAU HELENE		17 ARTHABASKA	RAMASSEUR DE LAIT	A CESSÉ SES OPÉRATIONS	13/03/00 10:37
LAMONTAGNE GASTON	BOUCHERIE GASTON LAMONTAGNE	17 ARTHABASKA	DECOUPE A FORFAIT	FERMETURE (APPEL)	02/02/00 11:53
ABATTOIR DENIS DESHARNAIS INC.		17 ARTHABASKA	ABATTOIR EXEMPTÉ PERMIS	A CESSÉ SES OPÉRATIONS	13/04/00 09:45
POISSON MARC	BOUCHERIE MARC POISSON	17 ARTHABASKA	DECOUPE A FORFAIT	FERMETURE (CORRESPONDANCE)	02/11/00 13:19
LA MOUTONNIERE INC.		17 ARTHABASKA	USINE PRODUITS LAITIERS	CHANGEMENT D'ADRESSE	05/04/00 16:03
VAILLANCOURT JEAN	BOUCHERIE DU TOIT ROUGE	17 DRUMMOND	DECOUPE A FORFAIT	A CESSÉ SES OPÉRATIONS	29/09/00 13:36
LAUZIER JEAN-PIERRE	VERGER BLANCHARD ENR.	17 DRUMMOND	FABRIQUE PROD DE L'ERABLE	FERMETURE (CORRESPONDANCE)	03/07/00 11:22
ST-AMANT JEAN-JACQUES		17 DRUMMOND	RAMASSEUR DE LAIT	A CESSÉ SES OPÉRATIONS	06/01/00 08:38
BREUVAGES DRUMMOND LTEE	CHAMPLAIN, ABENAKIS, LA BONNE EAU	17 DRUMMOND	USINE EMBOUTEILLAGE D'EAU	CHANGEMENT D'EXPLOITANT	01/11/00 09:16
VEILLEUX MARTIAL		17 DRUMMOND	RAMASSEUR DE LAIT	A CESSÉ SES OPÉRATIONS	14/02/00 08:13
CARRIER MARIO	FRUIT D'OR	17 DRUMMOND	PROD. CONGELES/DESHYDRATES	CHANGEMENT D'EXPLOITANT	13/03/00 11:12
9000-1561 QUEBEC INC.	REFRIGERATION J.G. BIZIER	17 L'ERABLE	USINE EMBALLAGE DE GLACE	A CESSÉ SES OPÉRATIONS	17/05/00 10:21
DAIGLE MICHEL		17 L'ERABLE	RAMASSEUR DE LAIT	A CESSÉ SES OPÉRATIONS	13/04/00 09:52
NOLET YVAN		17 L'ERABLE	RAMASSEUR DE LAIT	A CESSÉ SES OPÉRATIONS	05/05/00 09:43
LUNEAU CLAUDE, RENAULT LISE	FRUITS CONGELES L.R. S.E.N.C.	17 L'ERABLE	FRTS/LEG. PRETS A EMPLOI	A CESSÉ SES OPÉRATIONS	02/08/00 15:10
AUDET JEAN		17 L'ERABLE	RAMASSEUR DE LAIT	A CESSÉ SES OPÉRATIONS	13/04/00 09:58
9002-5305 QUEBEC INC.	FROMAGERIE LE PETIT PRINCE	17 L'ERABLE	USINE PRODUITS LAITIERS	A CESSÉ SES OPÉRATIONS	22/02/00 11:49
GOSSELIN CLAUDE, GOSSELIN DANY	MA BOUCHERIE MAISON	17 L'ERABLE	CHARCUTERIE	FERMETURE (CORRESPONDANCE)	30/05/00 10:19
O'BOMSAWIN RICHARD	FROMAGERIE ODANAK	17 NICOLET-YAMASKA	USINE PRODUITS LAITIERS	A CESSÉ SES OPÉRATIONS	20/06/00 10:06
LEPAGE CAMILLE		17 NICOLET-YAMASKA	RAMASSEUR DE LAIT	A CESSÉ SES OPÉRATIONS	17/02/00 09:29
TURCOTTE REJEAN	TURCOTTE REJEAN	17 NICOLET-YAMASKA	ABATTOIR EXEMPTÉ PERMIS	CHANGEMENT D'EXPLOITANT	15/06/00 16:26

MINISTÈRE DE L'AGRICULTURE, DES PÊCHERIES ET DE L'ALIMENTATION

ÉTUDE DES CRÉDITS 2001-2002

**DEMANDE DE RENSEIGNEMENTS PARTICULIERS DE
L'OPPOSITION OFFICIELLE**

(Agriculture)

8. Réalisations, en 2000-2001, de la Direction de la formation, de la main-d'œuvre et de l'appui aux femmes du bioalimentaire et prévisions pour 2000-2001.

RÉPONSE :

Document annexé.

BILAN 2000-2001 - PERSPECTIVES 2001-2002

Direction du développement de la main-d'œuvre du bioalimentaire (DDMOB)

BILAN 2000-2001

Voici le bilan des réalisations de la Direction du développement de la main-d'œuvre du bioalimentaire (DDMOB) pour soutenir les orientations ministérielles en 2000-2001.

Orientation ministérielle 2

Aider les entreprises à se préparer à un environnement plus concurrentiel.

Axe 2.2 : Développement des ressources humaines

A. Analyse, planification et coordination d'activités reliées à la formation régulière en agroalimentaire

Dans le cadre du suivi du Plan d'action « S'investir dans le savoir-faire »

- Convocation des partenaires associés au plan d'action « S'investir dans le savoir-faire » et production et diffusion du bilan de l'an 1 des actions prévues au plan d'action.
- Cueillette de l'information nécessaire à la production du bilan de l'an 2 du plan d'action « S'investir dans le savoir-faire »
- Continuation, en collaboration avec le ministère de l'Éducation du Québec (MEQ) et le ministère de l'Emploi et de la Solidarité (MES), des travaux visant à susciter l'adéquation de l'offre à la demande de formation dans les domaines de la production agricole, de la transformation et de la distribution alimentaires.
- Collaboration fournie au MEQ à la réalisation des recommandations du Portrait du secteur de formation en agriculture et expertise fournie dans la révision et l'élaboration de certains programmes de formation, notamment dans le processus d'élaboration des programmes de formation professionnelle : Production acéricole, Production apicole, Production ovine, Production végétale, Jardinerie, Aménagement paysager. La collaboration et l'expertise de la DDMOB ont permis d'apporter des modifications aux programmes agricoles et d'y inclure les préoccupations du MAPAQ.
- Participation à la réflexion du MEQ sur la reconfiguration de l'offre de formation dans le secteur agricole.
- Participation, avis, expertise au MEQ pour la mise en œuvre des pistes d'action visant à assurer une offre de formation adéquate dans les domaines de la transformation et de la distribution bioalimentaires : révision du programme de boucherie de détail; analyse de situation de travail « Gestionnaire de commerce de détail »; élaboration du programme de boulangerie.

Autres activités

- Ajustement à la convention liant le MAPAQ et l'Université McGill et reconduction de l'entente assurant la poursuite du soutien financier au Collège Macdonald lui permettant de donner une formation agricole de niveau collégial à une centaine d'étudiants anglophones inscrits au programme Gestion et exploitation d'entreprise agricole (participation totale du MAPAQ : (865 000 \$)).

- Avis fournis à la Société de financement agricole sur plusieurs dossiers individuels et sur diverses formations susceptibles de donner accès aux aides à l'établissement.
- Publication de la recherche sur le cheminement des élèves inscrits au programme « Gestion et exploitation d'entreprise agricole » durant la période de 1990 à 1999.
- Cueillette et analyse des données sur l'inscription et la diplomation dans les programmes secondaires, collégiaux et universitaires de formation agroalimentaire.
- Définition de la vision du MAPAQ en matière de formation bioalimentaire et dépôt d'une proposition de positionnement stratégique des ITA en formation bioalimentaire.

B. Analyse, planification et coordination d'activités reliées à la formation continue et aux besoins de main-d'œuvre dans les entreprises agroalimentaires

Dans le cadre du suivi du Plan d'action « S'investir dans le savoir-faire »

- Collaboration aux travaux d'Emploi-Québec visant la mise sur pied de comités sectoriels en transformation et distribution alimentaires en participant à diverses rencontres avec les représentants des associations d'employeurs concernés (AMPAQ, ADA, CCDA, etc.) et participation aux premières rencontres de ces deux nouveaux comités sectoriels.
- Coordination et suivi du Plan de soutien en formation agricole. Ce plan permet de promouvoir et d'organiser des activités de perfectionnement au bénéfice des clientèles agricoles. À partir d'une contribution annuelle de 110 000 \$ versée respectivement par le MAPAQ et ses partenaires (MEQ et Emploi-Québec), le Plan de soutien permet la mise en œuvre d'un des objectifs du groupe « S'investir dans le savoir-faire », soit d'assurer le perfectionnement des agriculteurs et des agricultrices par des programmes de financement adaptés et par le soutien à la concertation régionale. Le bilan annuel des activités réalisées dans le cadre du Plan de soutien en formation agricole fait ressortir, par certains indicateurs mesurables, l'impact des efforts menés au sein des régions.
- Expertise professionnelle fournie aux comités de formation en appui aux différentes filières. Ces comités diagnostiquent les besoins de formation des personnes œuvrant aux différents maillons des filières concernées et proposent des réponses adaptées à ces besoins.
- Collaboration afin de définir conjointement avec le MEQ et Emploi-Québec ainsi que les autres ministères sectoriels, le plan d'action pour mettre en œuvre la politique gouvernementale de l'éducation des adultes dans une perspective de formation continue.
- Production d'un bilan de la participation financière des entreprises bioalimentaires à la formation de leur main-d'œuvre dans le cadre de la Loi du 1 %.

C. Autres activités concernant la main-d'œuvre dans les entreprises agricoles, de transformation et de distribution agroalimentaires

- Coordination du Groupe de concertation interministérielle sur la main-d'œuvre du secteur bioalimentaire visant à favoriser l'échange d'information entre différents ministères ayant des responsabilités à l'égard de cette main-d'œuvre et à favoriser des actions concertées. Tenue de deux rencontres avec quatre ministères et organismes gouvernementaux. Participation au cours de l'été 2000 aux travaux d'un Comité de veille visant à réduire les difficultés de recrutement de main-d'œuvre dans le secteur horticole en collaboration avec les représentants du secteur.
- Coordination du Programme de déplacement des travailleurs agricoles qui vise à satisfaire le besoin de main-d'œuvre saisonnière des entreprises horticoles. La contribution du MAPAQ en 2000-2001 s'est élevée à 510 000 \$. Quelque 445 entreprises se sont prévaluées du Programme qui a permis de transporter 4 400 personnes différentes.
- Participation (avis, analyse et expertise professionnelles) aux travaux du Comité sectoriel de la main-d'œuvre de la production agricole.

- Expertise fournie au comité de gestion du fonds de formation professionnelle en horticulture.
- Production d'une étude portant sur les nouvelles pratiques de gestion des ressources humaines dans les entreprises de la transformation et de la distribution alimentaire du Québec. La diffusion se fera au printemps 2001.
- Élaboration avec Emploi-Québec et les membres de la Filière des légumes de transformation d'une stratégie visant à atténuer les difficultés de recrutement dans le secteur des conserveries en prévision de la prochaine saison.

Orientation ministérielle 5

Promouvoir l'excellence et le savoir-faire de l'industrie et de ses artisans.

Axe 5.3 : Créativité et innovation

A. Activités de promotion de la formation et d'information sur les carrières en agroalimentaire***Dans le cadre du suivi du Plan d'action « S'investir dans le savoir-faire »***

- Mise à jour du site Internet de la Direction du développement de la main-d'œuvre du bioalimentaire. Ce site donne accès au contenu des principales publications réalisées par la Direction pour ses différentes clientèles. De plus, le site contient une section d'informations et de statistiques sur la formation et la main-d'œuvre dans le secteur bioalimentaire.
- Production et diffusion des « Pages jaunes de la formation agricole », édition 2000-2001 et production d'une version électronique du document.
- Diffusion d'une pochette intitulée « L'industrie alimentaire, un secteur ouvert aux jeunes ». Cette pochette contient trois dépliants d'information destinés au milieu scolaire et portant sur les programmes de formation offerts en production agricole, en transformation et distribution bioalimentaires et dans l'industrie des pêches et de l'aquiculture.
- Rédaction de communiqués, d'articles, de discours et diffusion d'informations mettant en valeur la formation dans le domaine bioalimentaire, notamment contribution au numéro spécial sur la formation agricole paru dans La Terre de chez nous en janvier 2001.
- Production et diffusion des données sur l'inscription et la diplomation dans les programmes de formation professionnelle et technique de l'agroalimentaire.
- Promotion de la formation continue en agriculture et du réseau des répondants et des répondantes en formation agricole.
- Participation et animation de kiosques promotionnels sur la formation et l'embauche de diplômés à l'occasion des Olympiades nationales de la formation et lors du Congrès de l'AQUISEP (Association québécoise d'information scolaire et professionnelle).

**Cohérence des orientations ministérielles avec les orientations stratégiques
gouvernementales et impact sur les clientèles prioritaires**

A. Appui aux femmes du bioalimentaire

- À titre de répondant du MAPAQ en matière de condition féminine, soutien à la concertation avec les partenaires interministériels et du milieu en particulier la Fédération des agricultrices du Québec, sur des problématiques diverses en matière de condition féminine telles que, la promotion de l'établissement de la relève agricole féminine et la représentation des agricultrices dans les instances décisionnelles locales et régionales.
- Élaboration des nouvelles orientations triennales 2000-2003 du Groupe APA en matière de condition féminine. Ces orientations contribueront à la réalisation de la politique gouvernementale en matière de condition féminine « Un avenir à partager ».
- Promotion de la relève féminine en agriculture et de l'importance de la formation en gestion agricole auprès des intervenants du milieu, incluant les agricultrices. Mise en valeur de certaines réussites lors de la tenue du Gala de l'agricultrice de l'année (Soirée Saturne), du concours de l'Ordre national du mérite agricole, des fêtes champêtres régionales et diffusion d'articles et de communiqués de presse dans les médias spécialisés, ainsi qu'encarts spéciaux dans TCN consacrés aux agricultrices.
- Réalisation d'activités de communication pour favoriser la visibilité des agricultrices déjà présentes dans les lieux décisionnels et les inciter à s'impliquer davantage : mise en valeur de certaines réussites lors de la tenue du Gala de l'agricultrice de l'année (Soirée Saturne), du concours de l'Ordre national du mérite agricole, des fêtes champêtres régionales et diffusion d'articles et de communiqués de presse dans les médias spécialisés, ainsi qu'encarts spéciaux dans TCN consacrés aux agricultrices. Soutien à la réalisation, par le réseau des 14 conseillers du MAPAQ en appui aux agricultrices et leurs partenaires régionaux, de messages et de capsules vidéo destinés aux médias électroniques régionaux.
- Soutien professionnel et technique à la Phase II de la campagne promotionnelle « Chez-nous la relève, c'est notre fille » en collaboration avec le bureau du MAPAQ en Montérégie. Cette campagne fait partie des activités prévues dans l'Entente portant sur la condition féminine en Montérégie.
- Participation, à titre de membre du jury de sélection des lauréates et des boursières, et de commanditaire au Concours « Chapeau les filles » (volet agroalimentaire), activité développée par le MEQ afin de promouvoir les métiers non-traditionnels chez les étudiantes des niveaux secondaire, collégial et universitaire.

B. Appui aux jeunes

- Participation (avis, expertise) à titre de répondant ministériel à la concertation interministérielle en appui aux orientations gouvernementales en matière de soutien aux jeunes.
- Participation aux travaux du comité directeur de la Politique d'intégration des jeunes en agriculture afin de soutenir des activités et des mesures structurantes qui feront en sorte que l'établissement des jeunes en agriculture soit possible et durable.
- Participation aux groupes de travail sur la formation et sur la valorisation de la profession dans le cadre de la Politique d'intégration des jeunes en agriculture : inventaire des problématiques, identification des pistes d'intervention et recommandation des projets au comité directeur.

C. Appui aux immigrants et aux Néoquébécois

- En tant que répondant du Ministère en matière d'immigration en agriculture, prise en charge des demandes d'informations émanant de ressortissants de pays étrangers désireux de s'établir au Québec en agriculture ou d'y effectuer des voyages de prospection, des stages d'études dans des entreprises agroalimentaires. (Liaison avec les autres Directions du Ministère, les clientèles du MAPAQ et certains organismes gouvernementaux).

PERSPECTIVES 2001-2002

- Assurer le suivi du Plan « S'investir dans le savoir-faire ». À cette fin, réaliser les actions relevant de la Direction, contribuer aux actions à mener en partenariat avec certains ministères, appuyer les représentants des entreprises bioalimentaires dans la mise en place des actions dont ils sont responsables.

Organiser la tenue et produire les documents requis pour le Bilan de l'an II du Plan d'action.

- Fournir une expertise professionnelle sur toute question relative à la formation agroalimentaire (révision et disponibilité des programmes, contenus des programmes, nouvelles formules de formation, programmes de financement, etc.) ainsi que sur toute question relative à l'amélioration des conditions de travail (filères, comités sectoriels de main-d'œuvre et divers comités interministériels (main-d'œuvre, condition féminine et appui aux jeunes)).
- Produire et diffuser des études, portraits, profils, recherches portant sur les problématiques liées à la formation et aux caractéristiques de la main-d'œuvre du bioalimentaire, sur ses perspectives d'emploi et sur les conditions de travail en vigueur dans les entreprises de production, transformation et distribution. Mettre en œuvre et suivre la réalisation d'une étude confiée au MEQ pour évaluer l'impact des programmes destinés à former des commis d'entrepôts dans les commerces de gros en alimentation et la satisfaction des entreprises.
- Poursuite du chantier « Positionnement des ITA et du MAPAQ en matière de formation bioalimentaire ».
- S'assurer que le MAPAQ apporte une contribution à la mise en œuvre de la politique gouvernementale de l'éducation des adultes pour l'ensemble du secteur bioalimentaire.
- S'assurer de l'adéquation entre les bilans, les plans d'action des collectifs régionaux et le cadre de fonctionnement du Plan de soutien en formation agricole.
- Réalisation, production et diffusion du « Profil de la relève agricole au Québec » - édition 2000, ainsi que du « Profil de la main-d'œuvre agricole au Québec » - édition 1999.
- Agir comme répondant du MAPAQ en matière de main-d'œuvre et de travail auprès des ministères tels le ministère du Travail, la Commission de la santé et de la sécurité au travail, la Commission des normes du travail, en livrant une position ministérielle sur des révisions législatives ou réglementaires (ex. : modification éventuelle de la *Loi sur les normes du travail*).
- Administrer des aides financières destinées aux organismes voués à la formation et au développement de la main-d'œuvre du bioalimentaire (Collège Macdonald, Programme de déplacement des travailleuses et des travailleurs agricoles, Plan soutien en formation agricole (PSFA)).
- Production et réalisation d'une publication de promotion des métiers du bioalimentaire en mettant l'accent sur leur diversité, leurs bonnes perspectives d'emploi et leur réponse à une multitude d'intérêts.
- Travaux préparatoires à la participation du MAPAQ aux Olympiades de la formation de 2002.
- Développement d'un projet avec le MEQ d'une vitrine sur l'Inforoute, consacrée à la mise en valeur de la formation professionnelle préparant aux emplois dans le secteur bioalimentaire.
- Faire connaître les constats des rapports et des études, les carrières prometteuses du secteur, la disponibilité et les compétences des diplômés, les offres de formation, les réseaux de formation, les réussites des entreprises. À cette fin, publication d'outils produits par la Direction (Pages jaunes de la formation agricole, les Pages jaunes de la formation en transformation et en distribution, les Parcours de formation, etc.), de communiqués et d'articles dans les revues spécialisées.
- Agir comme répondant du MAPAQ auprès du Secrétariat aux relations avec les jeunes et les aînés et, à ce titre, rendre compte des activités ministérielles soutenant les orientations gouvernementales au bénéfice des jeunes.

- Agir comme répondant du MAPAQ en matière de condition féminine et, à ce titre, appliquer les orientations ministérielles 2000-2003 en lien avec la politique gouvernementale « Un avenir à partager ». Soutenir certaines activités de la Fédération des agricultrices du Québec.
- Agir comme répondant du MAPAQ en matière d'immigration et, à ce titre, faire connaître et mettre en valeur les orientations gouvernementales dans ce domaine.

2000-2001

F

MINISTÈRE DE L'AGRICULTURE, DES PÊCHERIES ET DE L'ALIMENTATION

ÉTUDE DES CRÉDITS 2001-2002

**DEMANDE DE RENSEIGNEMENTS PARTICULIERS DE
L'OPPOSITION OFFICIELLE**

(Agriculture)

9. Bilan concernant les sinistrés du verglas de janvier 1998, nombre de dossiers traités, nombre de dossiers en suspens et montants concernés.

RÉPONSE :

Rapport annexé.

BUREAU DE TRAITEMENT DES DEMANDES D'ASSISTANCE FINANCIÈRE - VERGLAS 1998
Rapport de situation no. 42
Décret 254-98, 238-98

A: MICHEL MEUNIER
DE: JOHANNE VARY

TABLEAU 1: SOMMAIRE DES DOSSIERS PAR RÉGION

Régions Sinistrées	Nombre de formulaires reçus	Dossier en révision*	Dossiers refusés (non admissibles)	Dossiers traités en totalité	% des dossiers terminés	Montant total émis
Estrie (05)	575	1	24	551	99,8	13 589 663
Outaouais (07)	126	0	5	121	100	488 925
Chaudières (12)	367	1	10	357	99,7	4 743 468
Montréal-Laval-Lanaudière (14)	220	0	30	190	100	2 081 883
Laurentides (15)	275	0	10	265	100	1 955 275
Montréal-est (16)	2368	3	61	2307	99,9	34 090 254
Montréal-ouest (17)	1667	4	21	1646	99,8	23 329 420
Centre du Québec (04)	979	1	35	944	99,9	6 710 271
TOTAL	6577	10	196	6381	99,8	86 989 157,39

* Ces demandes de révision font état de leur insatisfaction face à une partie de l'indemnité versée.

TABLEAU 2: ÉTAT DES DOSSIERS PAR RÉGION/VOLET

Régions Sinistrées	Nombre de formulaire reçus	Volet permanent			Volet complémentaire		
		Dossiers fermés/final	Dossiers refusés	Montant émis	Dossiers fermés	Dossiers refusés	Montant émis
Estrie (05)	575	551	24	11 720 105			1 869 558
Outaouais (07)	126	121	5	338 334			150 590
Chaudières (12)	367	357	10	3 913 348			830 120
Montréal-Laval laaudière (13,14)	220	190	30	1 896 396			185 487
Laurentides (15)	275	265	10	1 670 578			284 698
Montréal-est (16)	2368	2307	61	30 794 740			3 295 513
Montréal-ouest (16)	1667	1646	21	21 649 274			1 680 146
Centre du Québec (17)	979	944	35	5 802 541			907 730
TOTAL	6577	6381	196	77 785 316	0	0	9 203 841

TABLEAU 3: MONTANTS VERSÉS PAR CATÉGORIE DE BIENS ENDOMMAGÉS

(inclut les montants versés dans le cadre du programme d'avance financière)

Catégorie par biens endommagés	Bâtiment, équip. & machinerie	Animaux	Érablières	Génératrices	Main-d'œuvre autre qu'érablière	Pépinière	Serres (revêtement et structure)	Stocks (serres, moulée, ensilage, légumes, etc)	Verger	Autres (frais comptables, vétérinaire, etc.)	TOTAL
Estrie (05)	272 769	42 801	9 747 368	281 178	4 399 813	2 189	1637	16 033	6 319	220 877	14 990 986
Outaouais (07)	61 930	23 449	260 752	51 576	51 192	398	8 284	23 732	0	8 470	489 783
Chaudière-Appalaches (12)	259 551	0	4 288 822	54 073	58 567	18 394	31 673	7 448	0	154 621	4 873 149
Montréal Laval-Lanaudière (13-14)	142 453	847	383 156	3 404	123 213	9 277	935 652	379 686	994	119 302	2 097 983
Laurentides (15)	431 513	40 694	474 925	195 068	213 550	0	330 514	202 161	61 115	62 404	2 011 943
Montréal-est (18)	2 659 382	1 007 736	9 497 636	10 481 151	2 073 610	699 170	392 453	2 246 082	5 349 044	514 986	34 921 249
Montréal-ouest (16)	2 673 748	439 025	4 469 219	6 488 772	1 077 071	1 462 892	1 507 734	2 951 083	2 533 657	640 589	24 243 791
Centre du Québec (04)	389 573	289 297	3 212 087	1 957 195	310 884	36 634	67 911	98 951	125 293	250 071	6 737 896
TOTAL	6 890 919	1 843 849	32 333 964	19 512 417	8 307 901	2 228 954	3 275 859	5 925 175	8 070 102	1 971 320	90 366 780

Veuillez noter que les AVANCES et AUTRES DÉDUCTIONS ne sont pas déduites du montant versé.

N.B. ATTENTION, ces données sont des estimations et sont fournies à titre indicatif pour mesurer l'importance des dommages dans chaque secteur de production
sauf pour le montant total émis (tableau du sommaire des dossiers) qui représente la réalité.

MINISTÈRE DE L'AGRICULTURE, DES PÊCHERIES ET DE L'ALIMENTATION

ÉTUDE DES CRÉDITS 2001-2002

DEMANDE DE RENSEIGNEMENTS PARTICULIERS DE
L'OPPOSITION OFFICIELLE

(Agriculture)

10. Avis sectoriel et rapport sur le marché de l'industrie des serres en 2000.

RÉPONSE :

Document annexé.

La serriculture maraîchère

1. Préoccupation

La table filière en serriculture maraîchère s'est donnée comme objectif d'élaborer des stratégies de développement du secteur. Elle a notamment priorisé la révision des tarifs d'électricité, la révision des normes de construction, l'extension du réseau gazier, l'obtention de crédits d'impôt. De plus, les représentants des producteurs en serre ont demandé, au ministère de l'Agriculture, des Pêcheries et de l'Alimentation, la mise en place d'un programme d'urgence ayant pour objectif le versement d'une aide directe aux entreprises pour compenser une partie des coûts supplémentaires encourus par la hausse du prix du mazout en 1999 et en 2000.

2. Problématique et contexte

Un comité de travail a été mis en place afin de détailler davantage les impacts d'accorder un tarif d'électricité préférentiel représentant des économies de plusieurs milliers de dollars par entreprise. Les travaux de ce comité doivent être terminés sous peu et un mémoire ministériel sera présenté par la suite.

Concernant le coût de construction des serres, un comité de travail formé de représentants du ministère de l'Agriculture, des Pêcheries et de l'Alimentation et du ministère du Travail ont évalué l'ensemble des coûts reliés à la construction des serres et le ministère du Travail a proposé un libellé qui permettrait aux producteurs en serre de ne pas être assujettis aux normes de la construction. Une modification législative pourrait être présentée à l'automne prochain.

Par ailleurs, les analyses effectuées par Gaz Métropolitain démontrent que peu de producteurs en serre pourront avoir accès au gaz naturel en raison des coûts de conversion élevés au niveau des équipements nécessaires pour les entreprises.

En ce qui a trait au crédit d'impôt, une demande a été effectuée au ministère des Finances au courant du mois de décembre 2000 par les représentants des producteurs en serres.

3. Mesures déjà en place

Différentes mesures sont déjà en place pour sécuriser le revenu agricole des entreprises. Mentionnons entre autres que :

- une nouvelle mesure d'aide spéciale en serriculture vient d'être mise en place par le ministère de l'Agriculture, des Pêcheries et de l'Alimentation pour soutenir les serriculteurs québécois dans leurs investissements visant à améliorer l'efficacité énergétique et financière de leur entreprise. Un montant de 700 000 \$ sera distribué aux entreprises répondant aux critères d'admissibilité;
- les entreprises serricoles ont accès à des programmes qui visent à protéger le revenu des entreprises serricoles (Compte de stabilisation du revenu net (CSR), Programme d'aide en cas de catastrophe lié au revenu agricole (ACRA);
- la Société de financement agricole est déjà impliquée dans le financement de plusieurs entreprises serricoles et, à cet effet, les autorités portent actuellement une attention particulière pour supporter les entreprises serricoles qui présenteraient des difficultés financières émanant, entre autres, de l'augmentation du prix du mazout.

Mise à jour : 22 mars 2001

MINISTÈRE DE L'AGRICULTURE, DES PÊCHERIES ET DE L'ALIMENTATION

ÉTUDE DES CRÉDITS 2001-2002

**DEMANDE DE RENSEIGNEMENTS PARTICULIERS DE
L'OPPOSITION OFFICIELLE**

(Agriculture)

11. État de situation et résumé des activités des tables filières réalisées en 2000.

RÉPONSE :

Document annexé.

ÉTAT DE SITUATION ET RÉSUMÉ DES ACTIVITÉS DES TABLES FILIÈRES EN 2000

Les tables filières, en l'an 2000, étaient au nombre de 25 (liste annexée) et regroupaient plus de 450 membres en provenance des secteurs de la production, de la transformation et de la distribution. Le travail en filière a notamment pour objectif de favoriser l'examen des relations d'affaires pour un meilleur positionnement des produits alimentaires sur les marchés.

RÉVISION DES PLANIFICATIONS STRATÉGIQUES ET IDENTIFICATION D'OBJECTIFS DE CROISSANCE EN LIEN AVEC LA CONFÉRENCE DES DÉCIDEURS DE 1998

En juillet 2000, M. Trudel, président de la Filière agroalimentaire, interpellait les filières sectorielles afin que ces dernières revoient leur plan stratégique et les objectifs de croissance qu'elles s'étaient fixés.

Toutes les filières ont accepté de se pencher sur cette question au cours de la présente année. Ainsi, les tables filières qui sont en processus de révision de leur plan stratégique sont :

Filière porcine	Plan actualisé 2001-2004
Filière bœuf	Plan actualisé 2001-2005
Filière ovine	Plan en révision, processus débuté mars 2001
Filière volaille	Processus débuté en septembre
Filière caprine	Plan stratégique adopté
Filière du secteur des grains	En processus de révision
Filière pomme de terre	En processus de révision
Filière des productions maraîchères	Plan stratégique adopté 1999-2003
Filière légumes de transformation	Plan reconfirmé 2000-2005
Filière pomme	Plan confirmé en 1999
Filière de l'horticulture ornementale	En processus de révision
Filière acéricole	Plan adopté
Filière biologique	En repositionnement
Filière des plantes fourragères	La filière a débuté ses travaux en 2000

Concernant les objectifs de croissance et le suivi, l'annexe fait état de l'avancement des travaux réalisés.

APPROCHE QUALITÉ

En l'an 2000, les travaux des différentes filières ont porté notamment sur le processus d'assurance-qualité. Ainsi, concernant :

Les systèmes d'assurance-qualité

À l'automne 1999, des orientations québécoises en matière d'assurance-qualité basée sur le HACCP ont été élaborées par le MAPAQ et acceptées par l'industrie.

L'implantation par le milieu :

En production porcine, l'implantation du programme d'assurance de la qualité débuté à l'automne 1999 s'est poursuivi. Le Bureau de la normalisation du Québec (BNQ) est associé à la définition d'une norme sectorielle dans le porc, le veau et l'acériculture. Un programme de sécurité alimentaire à la ferme a été mis en place dans le secteur des œufs. Des guides sur la salubrité à la ferme sont disponibles ou en préparation pour les productions avicoles, laitières, bovines et horticoles. L'Association des manufacturiers de produits alimentaires du Québec (AMPAQ) a mis sur pied un programme de formation basé sur le HACCP qui a rejoint jusqu'à présent une cinquantaine d'entreprises. Un programme d'assurance de la qualité base HACCP s'adressant aux distributeurs et détaillants est en développement. Une démarche d'adaptation du HACCP pour la restauration est en cours.

TABLES FILIÈRES AGROALIMENTAIRES AU QUÉBEC

Nom de la table filière ou secteur	Objectifs de croissance	Tableau de suivi des objectifs	Nom de la table filière ou du secteur	Objectifs de croissance	Tableau de suivi des objectifs
Filière laitière	X	X	Filière du secteur des grains	X	X
Filière porcine	X	X	Filière pomme de terre	X	X
Filière bœuf	X	X	Filière des productions maraîchères	X	X
Filière du veau lourd	X	X	Filière légumes de serre	X	---
Filière ovine	X	X	Filière légumes de transformation	X	X
Filière volaille	X	X	Filière pomme	X	X
Filière œufs de consommation	X	X	Filière horticulture ornementale	X	X
Filière caprine	X	X	Filière acéricole	X	X
Filière du lapin	X	---	Filière apicole	X	---
Filière des grands gibiers (bisons, sangliers, cervidés, autruches)	X	---	Filière biologique	X ⁽¹⁾	---
Filière cheval du Québec inc.	X	---	Filière des plantes fourragères	(2)	---
Filière des animaux à fourrure	X	---	Filière des eaux embouteillées	(3)	---
Filière aquicole en eau douce	X	---			

(1) La table filière est en repositionnement, les intervenants de la filière verront à définir plus tard leurs objectifs de croissance.
(2) Table filière en démarrage, définition des objectifs de croissance dans une étape ultérieure.
(3) Compte tenu du contexte entourant la gestion de l'eau au Québec, les intervenants de la filière ont convenu de définir plus tard leurs objectifs de croissance.

MINISTÈRE DE L'AGRICULTURE, DES PÊCHERIES ET DE L'ALIMENTATION

ÉTUDE DES CRÉDITS 2001-2002

**DEMANDE DE RENSEIGNEMENTS PARTICULIERS DE
L'OPPOSITION OFFICIELLE**

(Agriculture)

12. Bilan détaillé des réalisations suite aux conférences sur l'agriculture et l'agroalimentaire québécois depuis 1998.

RÉPONSE :

Documents annexés.

ÉTUDE DES CRÉDITS

BILAN DÉTAILLÉ DES RÉALISATIONS SUITE AUX CONFÉRENCES SUR L'AGRICULTURE ET L'AGROALIMENTAIRE QUÉBÉCOIS, DEPUIS 1998

A. RAPPEL DES ÉVÉNEMENTS

Le bilan réfère à 2 événements tenus à un an d'intervalle :

- Forum des décideurs de la Conférence sur l'agriculture et l'agroalimentaire (Saint-Hyacinthe, mars 1998)
- Rendez vous des décideurs de l'agriculture et de l'agroalimentaire (Québec, mars 1999)

B. LE FORUM DES DÉCIDEURS

Le Forum des décideurs a permis d'établir des consensus sur les enjeux et les objectifs de développement du secteur agricole et agroalimentaire. Ces consensus se regroupent autour de 4 grandes thématiques : *Tirer parti d'une nouvelle réalité économique, Des risques d'entreprises à gérer, Un environnement à valoriser et S'investir dans le savoir-faire.* Le gouvernement a également pris des engagements précis. Les participants ont convenu de mettre en place un processus de suivi qui s'est matérialisé par la formation de 4 groupes de travail, correspondant à chacune des thématiques, dont le mandat est de s'assurer de la mise en application harmonieuse des consensus dégagés lors du Forum par l'élaboration d'un plan d'action visant à concrétiser ces consensus. Les grands objectifs de croissance retenus, d'ici 2005 :

- la création de 15 000 emplois additionnels en agriculture et en transformation;
- la multiplication par deux des exportations pour atteindre les 4 milliards de dollars;
- la réalisation d'investissements à la ferme et à la transformation de 7,5 milliards de dollars.

Bilan des engagements gouvernementaux du Forum des décideurs de Saint-Hyacinthe (mars 1998)

Tous les engagements gouvernementaux ont été respectés, en voici la liste :

- Création du Programme Horizon Export (4 millions \$ sur deux ans).
- Bonification de 750 000 \$ sur deux ans du programme « Pour développer le Québec rural ».
- Décret pour rendre décisionnel le Comité permanent d'harmonisation des règles de mise en marché des produits laitiers.
- Consensus par le comité de concertation producteurs-transformateurs (comité présidé par le premier ministre) sur les principes devant guider la nouvelle convention laitière.
- Bonification du Programme d'aide à l'investissement en agroenvironnement (PAIA) - hausse du budget de 319 à 400 M\$ sur 7 ans, réduction de la période de versement de l'aide de 9 à 2 ans, prolongation d'un an du programme, majoration de 5 000 \$ par structure, volet sur la pollution diffuse.
- Création de l'Institut de recherche et développement en agroenvironnement.
- Modifications à la réglementation sur la réduction de la pollution d'origine agricole - Juin 1998 : exigibilité et délai de respect du Plan agroenvironnemental de fertilisation (PAEF) - Octobre 1998 : concernant l'épandage d'automne des fumiers.
- Adoption de dispositions permettant de convenir d'ententes notariées entre les agriculteurs et leurs voisins concernant les odeurs.
- Plan d'action gouvernemental 1998-2008 sur la gestion des matières résiduelles incluant des mesures de renforcement de la collecte sélective.
- Réalisation du portrait agroenvironnemental des fermes et ententes de partenariat avec l'UPA sur l'implantation des clubs agroenvironnementaux.
- Programme d'aide visant l'implantation de 12 projets de vitrines technologiques sur les traitements des fumiers.
- Désignation d'un représentant du secteur au Comité de pilotage sur la formation professionnelle et technologique issu du Sommet sur l'économie et l'emploi.
- Comité sectoriel de la main-d'œuvre de la production agricole.
- Financement, par Emploi Québec, de nouvelles attestations d'études collégiales pour 1998-99.
- Financement, par Emploi Québec, de certains services d'emplois agricoles en 1998-99.
- Ajout de 2 M\$ au programme de recherche du MAPAQ.
- Mise en place de centres de recherche en partenariat avec le milieu (acériculture et cultures commerciales) ainsi que contribution au fonds de recherche dans le secteur laitier (Novalait).

C. LE RENDEZ-VOUS DES DÉCIDEURS

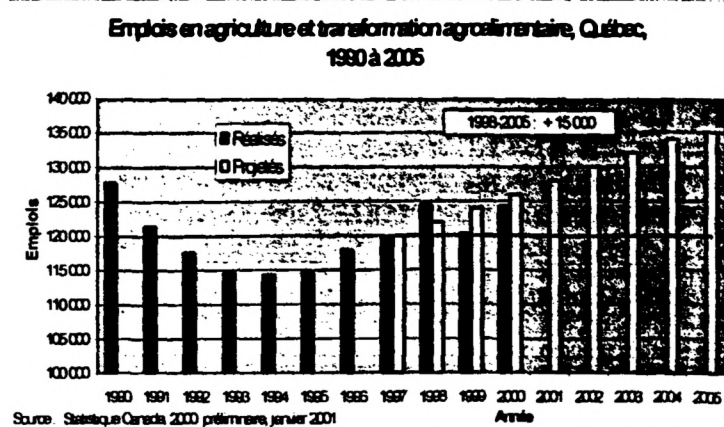
Le Rendez-vous des décideurs a permis d'adopter, de façon unanime, les quatre plans d'action articulés autour des 4 mêmes thèmes que le Forum des décideurs de mars 1998. Tous les intervenants sont venus confirmer leur volonté d'appuyer de façon tangible les objectifs de croissance et de création d'emploi du secteur. Les plans d'action prévoient un ensemble de gestes et de mesures concrètes qui engagent l'ensemble des participants dans la réalisation d'actions concertées en vue de l'atteinte d'objectifs de croissance du secteur.

Suivi des objectifs de croissance du secteur

Les figures suivantes montrent l'évolution des résultats au chapitre de chacun des objectifs de croissance retenus. Les performances des trois premières années se situent généralement au dessus des résultats projetés.

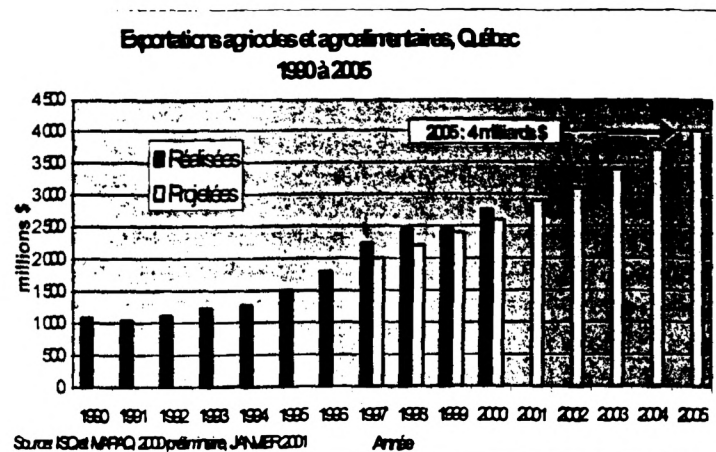
La création de 15 000 emplois

Les décideurs se sont donnés comme objectif d'augmenter de 15 000, par rapport à 1997, le nombre d'emplois en agriculture et transformation d'ici 2005. Ceci signifie que les 120 000 emplois de 1997 en agriculture et transformation agroalimentaire) seront augmentés à 135 000. Compte tenu de la marge d'erreur importante (+ ou - 10 % des statistiques sur l'emploi agricole) la performance du secteur doit être regardée sur plusieurs années.



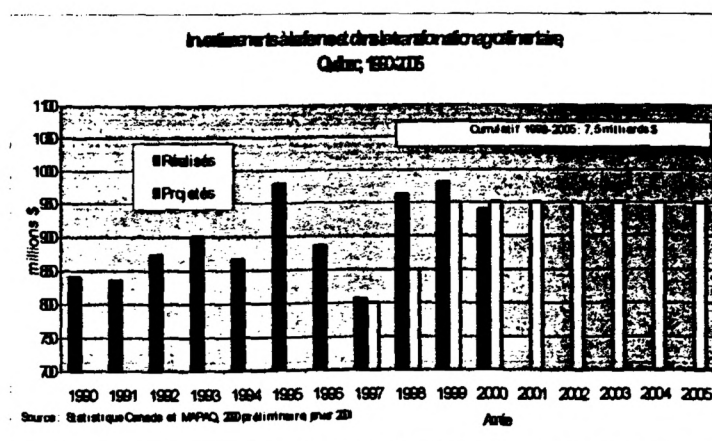
Des exportations doublées à 4 milliards \$

Pour créer ces emplois, les décideurs comptent accroître la présence des produits québécois sur le marché intérieur et sur les marchés internationaux. Leurs objectifs sont d'augmenter de 10 % sur quatre ans la part des produits québécois sur le marché intérieur et de doubler, d'ici 2005, les exportations agroalimentaires, pour atteindre 4 milliards \$. La croissance visée des exportations représente une hausse annuelle moyenne de 9,3 % par rapport à 1997. Il s'agit d'une croissance équivalant à l'objectif établi au Canada dans ce domaine.



Des investissements de 7,5 milliards \$

Afin d'atteindre ces objectifs, les décideurs ont également convenu de réaliser des investissements à la ferme et à la transformation de 7,5 milliards \$ d'ici 2005. Il s'agit de maintenir un rythme d'investissement plus constant et globalement supérieur à celui de la période 1990-1997. En 1998 et 1999, les investissements ont connu une hausse notable, attribuable principalement à la transformation. On note un léger ralentissement en 2000, sans toutefois s'éloigner de l'objectif.



Annonces faites lors du Rendez vous des décideurs de mars 1999

- **Signature d'une nouvelle convention de mise en marché dans le secteur laitier, d'une durée de 5 ans (réalisée lors du Rendez-vous).**
- **Augmenter la consommation des produits québécois :**
 - **octroi de 1,5 million de dollars au programme « Aliments Québec »;**
 - **mise en place d'un programme de promotion auprès des institutions publiques et privées;**
 - **mise en vigueur d'une politique de promotion des produits du Québec lors d'événements officiels;**
 - **adoption d'un processus d'implantation de certification de la qualité basé sur les principes d'analyse du risque.**
- **Concentration dans le secteur de la distribution :**
 - **mise en place d'un groupe de concertation sur le développement de l'approvisionnement en produits alimentaires québécois.**
- **Négociations de l'OMC :**
 - **consensus sur une position québécoise forte à développer en consultation avec les intervenants de l'agroalimentaire.**
- **Formation d'un comité provisoire de mise en œuvre de la modernisation des outils financiers.**
- **Détermination d'une proposition visant à établir l'enveloppe budgétaire consacrée aux outils financiers pour 7 ans.**
- **Bonification des normes du Programme d'aide à l'investissement en agroenvironnement :**
 - **élimination du plafond d'aide par structure d'entreposage;**
 - **ajout d'une aide pour la construction d'une toiture sur les structures d'entreposage;**
 - **multiplication par deux de l'aide pour l'acquisition d'équipements d'épandage).**
- **Engagement de l'UPA à faire la promotion du Programme d'aide à l'investissement en agroenvironnement.**
- **Modifications au Règlement sur la réduction de la pollution d'origine agricole :**
 - **ajustement de l'échéancier qui a pour effet de rendre nécessaire, pour toutes les entreprises agricoles, d'avoir des plans agroenvironnementaux de fertilisation d'ici 2003;**
 - **introduction d'une norme phosphore adaptée à la réalité agricole avec un échéancier progressif pour s'y conformer;**
 - **exemption de certaines exigences d'entreposage au champ des fumiers pour les entreprises bovines respectant le Guide de bonnes pratiques agroenvironnementales.**
- **Aide à la relève agricole : hausse de 10 000 \$ de la prime à l'établissement en agriculture.**
- **Reconduction du programme de déplacement des travailleurs agricoles (500 000 \$ par année).**
- **Formation professionnelle et technique (ministère de l'Éducation) :**
 - **élaboration et révision des programmes de formation en concertation avec les partenaires;**
 - **mise en application des demandes retenues au niveau du portrait du secteur « Agriculture »;**
 - **développement de projets de formation qualifiante pour la distribution et la vente au détail.**
- **Appui des partenaires du secteur de la transformation dans la mise en place d'un comité sectoriel sur la main-d'œuvre.**
- **Financement de projets de formation qualifiante pour les producteurs agricoles.**
- **Conclusion d'ententes régionales de financement des services d'emplois agricoles pour l'année 1999-2000.**
- **Recherche et développement (ministère de la Recherche, de la Science et de la Technologie) :**
 - **développement d'une stratégie concertée permettant au secteur d'obtenir sa juste part des nouvelles initiatives des volets Innovation Québec et Valorisation-Recherche Québec;**

- prise en compte des caractéristiques du secteur dans la préparation de la politique scientifique du gouvernement;
- accès, pour les facultés d'agriculture et de médecine vétérinaire, au Programme stratégique de chercheurs du FCAR qui vise à accélérer le recrutement de professeurs universitaires dans les secteurs où la relève scientifique est prioritaire.

D. SUIVI DU DOSSIER

Lors du Rendez-vous des décideurs, les responsabilités de suivi des plans d'action ont été convenues, comme suit :

Thème 1 « *Tirer parti d'une nouvelle réalité économique* » : la Filière agroalimentaire du Québec et le MAPAQ;

Thème 2 « *Les risques d'entreprises à gérer* », Comité provisoire de mise en œuvre (Groupe Dicaire);

Thème 3 « *Un environnement à valoriser* », Groupe de travail Brière;

Thème 4 « *S'investir dans le savoir-faire* », actions surtout gouvernementales et responsabilités de mise en œuvre définies pour chaque action.

E. BILAN DES RÉALISATIONS

Un « Bilan de l'an 1 » touchant les plans d'action adoptés lors du Rendez-vous des décideurs a été réalisé. Les documents sont joints en annexe. Ce bilan a permis de constater que les objectifs de croissance suivent jusqu'à présent les projections établies et que le travail avance sur tous les plans.

En ce qui concerne le thème 2, le bilan s'est traduit par l'adoption à l'Assemblée nationale, en décembre 2000, du projet de loi 144 instituant La Financière agricole du Québec. Cette Loi vient concrétiser l'engagement pris en 1998. Rappelons que le gouvernement s'était engagé à étudier la possibilité d'octroyer aux outils financiers, une enveloppe budgétaire annuelle prédéterminée, pour une période de 7 ans. Cet engagement était assorti de 2 conditions : la réforme du régime de sécurité du revenu agricole et la création d'une structure organisationnelle intégrant la gestion de tous les outils financiers. En mars 2000 (Discours sur le budget), le gouvernement s'engageait à octroyer une enveloppe fermée de 300 millions \$ par année sur 7 ans pour un total de 2,1 milliards \$ pour le financement des outils financiers propres à la gestion des risques agricoles. Les outils financiers incluent les instruments de financement, de sécurité du revenu et d'assurance. La Financière agricole du Québec sera mise sur pied en 2001 et administrera dorénavant ces programmes. Cette nouvelle société, qui remplacera la Régie des assurances agricoles du Québec et la Société de financement agricole, introduira un partenariat d'affaires entre le monde agricole et l'État québécois et constituera un puissant levier économique pour l'agroalimentaire québécois. De plus, la disponibilité d'un programme universel de sécurité du revenu agricole favorisera le développement de toutes les productions agricoles dans les régions du Québec.

MINISTÈRE DE L'AGRICULTURE, DES PÊCHERIES ET DE L'ALIMENTATION

ÉTUDE DES CRÉDITS 2001-2002

**DEMANDE DE RENSEIGNEMENTS PARTICULIERS DE
L'OPPOSITION OFFICIELLE**

(Agriculture)

13. Procès-verbaux des réunions des différents comités de suivi formés dans le cadre de la Conférence sur l'agriculture et l'agroalimentaire québécois.

RÉPONSE :

Documents annexés. **VOIR A38 A1 E881 2001/02 2,1**

MINISTÈRE DE L'AGRICULTURE, DES PÊCHERIES ET DE L'ALIMENTATION

ÉTUDE DES CRÉDITS 2001-2002

**DEMANDE DE RENSEIGNEMENTS PARTICULIERS DE
L'OPPOSITION OFFICIELLE**

(Agriculture)

14. Liste des subventions accordées dans le cadre du Programme d'aide à la recherche en agriculture, pêche et alimentation depuis 1998.

RÉPONSE :

Documents annexés.

PROJETS DE RECHERCHE SUBVENTIONNÉS 2000-2001 (en date du 28 mars 2001)

PAR PROGRAMME

Note : Les montants indiqués sont les montants qui ont été versés en 2000-2001 pour des projets de recherche , incluant les montants forfaitaires pour les frais de voyage et de publication (de 650 \$ à 1950 \$/an/projet) pour les projets de l'entente auxiliaire Canada - Québec. Les nouveaux projets en 2000-2001 portent les numéros 4845 à 4865.

**PROGRAMME DE RECHERCHE ENTENTE AUXILIAIRE CANADA - QUÉBEC
PARTICIPATION DU CANADA**

No	Prénom	Nom	Université	Titre	Montant
4409	Jean	Caron	Université Laval	Développement d'un système de contrôle de la fertirrigation pour les plantes en contenants basée sur la technologie du TDR	4000
4491	Jacques-A.	Landry	Université McGill	Reducing non-point source pollution from Québec farms with site-specific farming	2300
4575	Daniel	Doslater	Université Laval	Lutte à "Sclerotinia sclerotiorum", l'agent responsable de la pourriture sclérotique chez le soya	2117
4586	Gérald	Chouinard	Agrilus inc.	Optimisation spatio-temporelle des interventions phytosanitaires et définition horaire des périodes de risques pour certains ravageurs des fruits arboricoles	2712,71
4590	Alan K	Watson	Université McGill	Fibre flax production in Québec	3950
4596	Diane	Mather	Université McGill	Genetic improvement of oat: value-added traits and regional adaptation	25416
4597	Chantal	Hamel	Université McGill	Utilisation de la mycorhization du fraisier pour la multiplication des plants et la production des fruits: Impacts des rotations en fonction des cultivars et des sites de culture	39577
4600	Serge	Dea	INRS-Institut Armand Frappier	Expression des protéines immunodominantes et spécifiques de Mycoplasma hyopneumoniae et développement d'épreuves diagnostiques	3000
4604	Jacques	Brodeur	Université Laval	Contrôle biologique des pucerons ravageurs de la laitue en production serricole	2320
4621	Donald L.	Smith	Université McGill	Un maïs mieux adapté pour le Québec : caractères produisant de hauts rendements et conséquences d'un emploi généralisé à toutes les zones de cultures	50836
4622	Katrine	Stewart	Université McGill	Une approche systémique pour la production du céleri : consolidation du marché de primeur	40550
4675	Hosahalli	Ramaswamy	Université McGill	An artificial neural network approach for process modeling quality control and optimization	2830
4681	Zohreh	Tabaeizadeh	Université du Québec à Montréal	Amélioration de la résistance du fraisier aux maladies fongiques par transformation génétique	36720
4687	Daniel	Oth	INRS-Institut Armand Frappier	Le rôle immunostimulateur de bacteries probiotiques retrouvées dans le yogourt: étude du mécanisme	4300
4688	François	Castonguay	Université Laval	Effet de l'intervalle entre l'agnelage et la remise en accouplement sur la productivité de la brebis dans un système commercial d'agnelages accélérés.	30217
4696	Martine	Bouliane	Université Montréal	Mesures de contrôle de l'ascite chez le poulet de chair par des manipulations de la diète	3111
4697	Yves	Desjardins	Université Laval	Développement d'un système automatisé de production de microtubercules de pomme de terre en bioréacteur fonctionnant selon le principe de l'immersion temporaire	1617
4699	Bruce	Downey	Université McGill	Maximiser la performance reproductive chez les chèvres : Les applications pour la production des animaux transgéniques et laitiers.	4788
4705	Claire	Simard	INRS-Institut Armand-Frappier	Ingénierie génétique d'un vecteur viral inoffensif pour le développement d'un vaccin polyvalent pour le bétail	40500
4706	Ronald E.	Simard	Université Laval	Développement d'une méthode immunoenzymatique pour la détection et le contrôle des phages de lactocoques en production fromagère.	2815
4707	Donald L.	Smith	Université McGill	Further development of a technology to improve soybean nitrogen fixation and yield	13225
4714	Daniel	Coderre	Université du Québec à Montréal	Utilisation des souches entomopathogènes de Beauveria et Bacillus contre la punaise terne et autres principaux ravageurs du céleri et de la laitue	43650

4715	Timothy	Paulitz	Université McGill	Épidémiologie et lutte biologique contre la fusariose de l'épi du blé et du maïs	22590
4738	Barbara	Otrisko	Union de producteurs agricoles - Côte-Nord	Le développement de la culture de la chicouté sur la Côte-Nord	57335,21
Entente auxiliaire Canada – Québec Participation du Canada					
Total					440 476,92

**PROGRAMME DE RECHERCHE ENTENTE AUXILIAIRE CANADA - QUÉBEC
PARTICIPATION DU MAPAQ**

4236	Bruno	Larue	Université Laval	Effets de la nutrition et de la régie pré-abatage sur la coloration et la qualité de la viande chez les veaux de grain	900
4244	Michel	Lefrançois	Université Laval	Investigation d'une lignée fermière de poulets de chair	4467
4366	Gilles D.	Leroux	Université Laval	Stratégies de désherbage dans le maïs-grain: aspects agronomiques, économiques, environnementaux et techniques	11260
4407	Joseph	Makhoulf	Université Laval	Développement d'une régie de culture et de conservation adaptée à une lignée de pomme de terre prometteuse	1500
4438	Lawrence C.	Smith	Université Montréal	Embryons bovins transgéniques produits par transfert de noyaux de lignées cellulaires embryonnaires transfectées	4019
4444	André	Gosselin	Université Laval	Amélioration de la qualité de la tomate de serre par l'optimisation de l'irrigation et du climat de la serre sous les conditions climatiques du Québec	2400
4455	Serge	Demers	Université du Québec à Rimouski	Détermination des conditions optimales pour le maintien de l'oursin vert (<i>Strongylocentrotus droehbachensis</i>) en viviers : stabilisation et conditionnement sexuels	2314
4467	Blanche	Dansereau	Université Laval	Utilisation des hydrorétenteurs et régimes de fertilisation dans la production de paniers suspendus	2300
4468	Jean	Collin	Université Laval	Sélection in vitro pour la résistance à la fusariose de l'épi chez le blé panifiable	2110
4473	Sylvie	Turgeon	Université Laval	Production de fromage léger à partir d'ingrédients laitiers riches en phospholipides	3305
4475	Diane	Parent	Université Laval	Transmission et maintien de la ferme familiale : analyse et évaluation des facteurs et stratégies d'établissement de la relève agricole	4277
4486	Christian	Vadeboncoeur	Université Laval	Amélioration génétique et valorisation du potentiel des bactéries thermophiles pour la fabrication de produits laitiers fermentés	2330
4490	Xin	Zhao	Université McGill	Development of novel diagnostic methods for rapid identification and detection of <i>Listeria monocytogenes</i> and <i>Salmonella</i> in milk	2950
4506	Bruno	Larue	Université Laval	Analyse du système de commercialisation dans la production porcine québécoise	3204
4509	Nicole	Benhamou	Université Laval	Les bactéries endophytes: Étude de leur potentiel en tant qu'agents inducteurs de résistance locale et systémique chez les plantes cultivées en serre	2470
4514	Hani	Autoun	Université Laval	Effets de l'application du lisier de porc sur l'activité de la microflore qui décompose les pesticides et sur l'établissement des rhizobactéries bénéfiques à la croissance des plantes chez le maïs	5800
4521	Jean	Collin	Université Laval	Recherche et utilisation de résistances génétiques aux pourritures racinaires du blé	2900
4523	François-P	Chalifour	Université Laval	Utilisation de résidus ligno-cellulosiques pour la production durable du maïs-grain (<i>Zea mays</i> L.) et du soya (<i>Glycine max</i> [L.] Merr.)	59416
4526	Yves	Mauffette	Université du Québec à Montréal	Évaluation de l'effet du diamètre de l'entaille sur le rendement en eau d'érable, le taux de cicatrisation et l'étendue de la zone blessée	2500
4527	Lucie	Lamontagne	Université du Québec à Montréal	Identification d'indicateurs immunologiques de la protection des porcelets contre le virus du syndrome reproducteur et respiratoire porcin	5280
4533	Carole	Beaulieu	Université Sherbrooke	Études épidémiologiques sur une nouvelle maladie de la laitue: la nécrose marginale	3150
4539	Kwet Fane	Ng Kwai Hang	Université McGill	Utilisation des gènes des lactoprotéines comme marqueurs pour la sélection génétique pour la consommation et les propriétés technologiques du lait	10550
4540	Timothy	Paulitz	Université McGill	Actualisation des outils couramment employés dans la lutte contre la tavelure du pommier	2925

4546	Kuslappa	Ajjamada	Université McGill	Postharvest quality management of potato following systems approach	6320
4549	Daniel	Cluis	I.N.R.S.	Regroupement des sols selon leur vulnérabilité aux pertes, suite aux apports de phosphore en relation avec leurs caractéristiques physiques et chimiques	10600
4557	Sélim	Kermasha	Université McGill	Valorisation biotechnologique de sous-produits et des produits sous-exploités de l'industrie alimentaire: implications commerciales et environnementales	119850
4558	Benjamin K.	Simpson	Université McGill	An integrated approach based on enzymatic methods to produce high value-added commercial products from seafood processing waste materials	45600
4578	Carole	Beaulieu	Université Sherbrooke	Stratégies de lutte contre la gale de la pomme de terre	3000
4596	Diane	Mather	Université McGill	Genetic improvement of oat: value-added traits and regional adaptation	650
4597	Chantal	Hamel	Université McGill	Utilisation de la mycorhization du fraisier pour la multiplication des plants et la production des fruits: Impacts des rotations en fonction des cultivars et des sites de culture	650
4621	Donald L.	Smith	Université McGill	Un maïs mieux adapté pour le Québec : caractères produisant de hauts rendements et conséquences d'un emploi généralisé à toutes les zones de cultures	1950
4622	Katrine	Stewart	Université McGill	Une approche systémique pour la production du céleri : consolidation du marché de primeur	1950
4624	Vijaya	Raghavan	Université McGill	Pasteurisateur jumelant un échangeur de chaleur à spirales hélicoïdales au chauffage inductif/diélectrique	22996
4628	Ismail	Fliss	Université Laval	Stratégie moléculaire pour la détection rapide et ultra sensible des virus entériques dans les aliments	13190
4629	Josée	Fortin	Université Laval	Influence de pratiques et de systèmes culturels sur le contenu en herbicides de l'eau de drainage	20600
4631	R.-Marc	Pelletier	Université Montréal	L'influence de la congélation sur le rôle de l'actine et de ses protéines régulatrices dans la physiologie de la fécondation des spermatozoïdes du bovin	13475
4633	Benjamin K.	Simpson	Université McGill	Optimization of Biotechnological Methods for Producing Antimicrobial Peptides from Fish Skins for Controlling the Growth of <i>Listeria monocytogenes</i> and other Pathogens in Foods	9485
4638	Denis	Archambault	Université du Québec à Montréal	Détermination des facteurs inducteurs d'apoptose cellulaire associée au virus de la diarrhée virale bovine (BVDV) de type II	49835
4646	Louise	Brisson	Université Laval	Développement d'un cultivar de pomme de terre résistant au virus Y (PVY)	15157
4648	Daniel	Coderre	Université du Québec à Montréal	Lutte biologique en serres: Utilisation de <i>Beauveria bassiana</i> et <i>Harmonia axyridis</i>	36650
4650	Domingos	De Oliveira	Université du Québec à Montréal	Evaluation des colonies de bourdons (<i>Bombus impatiens</i>) comme complément aux abeilles domestiques (<i>Apis mellifera</i>) pour la pollinisation du bleuet nain (<i>Vaccinium</i> sp.)	14690
4652	Jean-Marie	Dubois	Université Sherbrooke	Étude microclimatique des couverts nivaux naturels et artificiels comme protection pour améliorer la survie et le rendement des cépages non buttés au Québec.	650
4653	Gilles	Fecteau	Université Montréal	Le transfert embryonnaire comme méthode de contrôle de la transmission verticale de <i>Neospora caninum</i> chez les bovins.	3217
4659	Sélim	Kermasha	Université McGill	Biogénération de couleurs naturelles à haute valeur ajoutée	20600
4660	Monique	Lacroix	INRS- Institut Armand Frappier	Évaluation des propriétés antioxydantes et antimicrobiennes d'un bio-film d'enrobage sur la viande de boeuf.	2130
4661	Jean-Paul	Laforest	Université Laval	Amélioration de la survie embryonnaire chez la truie par manipulation de la composition en acides gras de la ration.	4870
4665	Byong H.	Lee	Université McGill	Cloning and Overproduction of Two Digestive Proteases ("Killer Enzymes") from Fish Pancreas for Use in Inactivating Pectin Methyl Esterase and Polyphenol Oxidase in Fruit Juices	2200
4680	Marc	Sirois	Université du Québec à Trois-Rivières	Investigation de nouveaux gènes de virulence (<i>d'Actinobacillus pleuropneumoniae</i>) pouvant servir à l'élaboration de vaccins	25850
4681	Zohreh	Tabaeizadeh	Université du Québec à Montréal	Amélioration de la résistance du fraisier aux maladies fongiques par transformation génétique	650

4688	François	Castonguau	Université Laval	Effet de l'intervalle entre l'agnelage et la remise en accouplement sur la productivité de la brebis dans un système commercial d'agnelages accélérés.	650
4705	Claire	Simard	I.N.R.S. Institut Armand Frappier	Ingénierie génétique d'un vecteur viral inoffensif pour le développement d'un vaccin polyvalent pour le bétail	650
4707	Donald L.	Smith	Université McGill	Further development of a technology to improve soybean nitrogen fixation and yield	650
4714	Daniel	Coderre	Université du Québec à Montréal	Utilisation des souches entomopathogènes de Beauveria et Bacillus contre la punaise terne et autres principaux ravageurs du céleri et de la laitue	650
4715	Timothy	Paulitz	Université McGill	Épidémiologie et lutte biologique contre la fusariose de l'épi du blé et du maïs	650
4720	Sylvie	Turgeon	Université Laval	Étude du potentiel d'utilisation du chitosane comme ingrédient alimentaire	27200
4722	Marc-André	Sirard	Université Laval	Développement du transfert d'embryon et du clonage chez le porc	18812
4724	Roger	Thériault	Université Laval	Agriculture de précision appliquée aux plantes fourragères	27290
4728	Marc R.	Laverdière	Université Laval	Valorisation de composts d'ordures ménagères sur maïs-grain, soya et oignons : effets sur les rendements des cultures et sur la conservation de la fertilité et de la qualité agroenvironnementale des sols	34791
4729	Joseph	Arul	Université Laval	Développement d'un procédé de transformation et de produits séchés à partir de canneberges et d'autres petits fruits du Québec	3850
4731	Renée	Bergeron	Université Laval	Évaluation de systèmes d'alimentation et de logement pour autruches en croissance dans un contexte québécois	650
4735	Yves	Piché	Université Laval	Potentiel de la mycorhize truffière sur le noisetier indigène. Approche physiologique	35300
4738	Barbara	Otrysko	Union de producteurs agricoles - Côte-Nord	Le développement de la culture de la chicouté sur la Côte-Nord	650
4739	Leroy	Phillip	Université McGill	Red deer farming : An evaluation of animal performance and economic merit of varying the concentrate : forage ratio in diets for meat	1423
4844	Nathalie	Côté	Fédération des producteurs de bovins du Québec	Effet du refroidissement rapide et de la stimulation électrique post-mortem des carcasses de veaux de lait et de veaux de grain sur la qualité de la viande	40000
4866	Denis	Tremblay	Ferme Tremblay et Frères	Épuration des eaux de lavage de laiterie de ferme par un bassin de culture de roseaux	4899,18

**Entente auxiliaire Canada – Québec
Participation du MAPAQ**

Total	787 257,18
--------------	-------------------

PROGRAMME D'AIDE À LA RECHERCHE EN AGRICULTURE, PÊCHE ET ALIMENTATION

4760	Marc G.	Fortin	Université McGill	Des marqueurs moléculaires comme outils innovateurs pour supporter la création de laitues adaptées pour le Québec	28643
4761	Chandra A.	Madramootoo	Université McGill	Influence of different water management practices on yield, quality, and drying characteristics of cranberries grown on peat bog and sandy soils in Quebec	46900
4762	Diane	Mather	Université McGill	Genetic mapping of fusarium head blight resistance in spring wheat	19457
4772	Jit	Arora	INRS-Institut Armand-Frappier	Vaccination génétique contre l'infection par le virus influenza du porc	39350
4778	Marcelo	Gottschalk	Université Montréal	Étude de la cinétique de l'infection causée par Streptococcus suis sérotype 2 chez le porcelet	18564
4784	Serge	Messier	Université Montréal	Évaluation critique du niveau de sécurité offert par les procédés courants de fabrication des saucissons secs advenant une contamination au pathogène Escherichia coli O157:H7	30854
4805	Marc-André	Sirard	Université Laval	Développement du clonage chez le porc	45973

4811	Joseph	Arul	Université Laval	Développement d'un biofongicide systémique composé de chitosane et de substances qui sont généralement reconnues comme sécuritaires pour le contrôle des maladies postrécolte et la conservation des fruits et légumes à l'état frais	34606
4819	Normand	Chevrier	Université du Québec à Montréal	Étude de la physiologie du compartimentage des blessures d'entaillage de l'érable à sucre	38044
4821	Pierre	Blier	Université du Québec à Rimouski	Étude des capacités digestives et du métabolisme énergétique chez le loup atlantique (<i>Anarhichas lupus</i>) et le loup tacheté (<i>Anarhichas minor</i>) lors des premiers stades de développement	25125
4823	Céline	Audet	Université du Québec à Rimouski	Optimisation de l'élevage de la plie rouge: mise au point de l'élevage d'une espèce de rotifère (proie zooplanctonique), adaptée aux conditions environnementales locales et intégration rapide et efficace des aliments micro-encapsulés	18101
4829	Yves	Desjardins	Université Laval	Évaluation de méthodes pré- et post-récoltes afin d'accroître la qualité nutraceutique de la canneberge	32160
4830	Jean-Paul	Laforest	Université Laval	Développement et amélioration de la congélation de la semence porcine au Québec	23478
4831	Joseph	Arul	Université Laval	Lutte contre la tache argentée et autres maladies chez les tubercules de pomme de terre en entrepôt: applications post-récoltes de sels organiques et inorganiques	18760
4833	François	Belzile	Université Laval	Développement et intégration des biotechnologies en amélioration variétale chez l'orge en vue de l'obtention de cultivars plus résistants aux maladies	50000
4834	Janice L.	Bailey	Université Laval	Maximisation de la qualité de la semence ovine au Québec	36180
4838	Eduardo R.	Chavez	Université McGill	Processing and enzyme supplements for poultry diets containing flaxseed	7875
4839	Roger	Cue	Université McGill	Facteurs qui influencent la longévité des femelles reproductrices dans les troupeaux porcins au Québec	3633
4840	Martine	Boulianne	Université Montréal	Développement d'un système de paiement du poulet selon la qualité de la carcasse livrée à l'abattoir	24171
4841	Gilles	Fecteau	Université Montréal	Implantation et validation d'une méthode d'évaluation continue et informatisée de la santé au sein d'un regroupement d'éleveurs bovins	23440
4845	Sélim	Kermasha	Université McGill	Caractérisation des composés phénoliques et des flavonoïdes dans les produits d'érables et leur valorisation biotechnologique en bio-ingrédients à haute valeur ajoutée	36300
4846	Sélim	Kermasha	Université McGill	Biogénération d'ingrédients et de nutraceutiques à haute valeur ajoutée à partir des produits de la pêche et d'extraits de fruits et de végétaux et de leurs sous-produits: Une approche biotechnologique	78800
4847	James P.	Smith	Université McGill	Shelf-life extension and safety studies on cold and hot smoked trout and value-added smoked trout products packaged under modified atmospheres	56230
4848	Lucie	Lamontagne	Université du Québec à Montréal	Étude des infections à circovirus porcin et de ses effets synergiques avec l'infection par le virus du syndrome respiratoire et reproducteur du porc	56750
4849	Daniel	Dostaler	Université Laval	Étude épidémiologique et intégration de pratiques culturales dans la lutte à la sclérotiniose du soja	31650
4850	Jacques	Lussier	Université Montréal	Sélection génétique des animaux domestiques basée sur les gènes contrôlant le taux d'ovulation	50650
4851	Wanda	Smoragiewicz	Université du Québec à Montréal	Utilisation des probiotiques pour l'amélioration de la qualité du poulet de grill	69900
4852	Sylvie	D'Allaire	Université Montréal	Épidémiologie de la diarrhée colibacillaire compliquée de choc (DCC) chez le porcelet en période postsevrage	33340
4853	Edwin	Bourget	Université Laval	Optimisation de la fixation des larves de pétoncle géant en élevage aquicole	39460
4854	Jean-Philippe	Gervais	Université Laval	Développement d'indicateurs économiques pour le secteur porcin québécois	13360
4855	Céline	Audet	Université du Québec à Rimouski	Production de plie rouge pour la mariculture: étude de croissance des juvéniles de la métamorphose à l'atteinte de la taille commerciale	25300
4856	Carole	Beaulieu	Université Sherbrooke	Développement d'une nouvelle technique phytosanitaire: Billes de chitosane pour le relâchement progressif d'agents antimicrobiens	50000
4857	François	Belzile	Université Laval	Développement de cultivars de soya résistants à la sclérotiniose	50000

4858	Jean-François	Bernier	Université Laval	Alimentation des truies en gestation en fonction de l'épaisseur de gras dorsal et de l'activité corporelle afin d'optimiser leurs performances reproductives	20631
4859	Michel	Bigras-Poulin	Université Montréal	Des marqueurs moléculaires comme outils innovateurs pour supporter la création de laitues adaptées pour le Québec	50700
4860	Jean-Claude	Brêthes	Université du Québec à Rimouski	Développement d'un système intensif de stabulation et de conditionnement de l'oursin vert en viviers et établissement des paramètres optimaux pour son opération	35200
4861	François	Castaigne	Université Laval	Développement d'une nouvelle génération de séchoir pour la production de fruits, de plantes médicinales, de fines herbes et d'autres matériels biologiques séchés à basse température et sous atmosphère modifiée	49630
4862	Jean	Collin	Université Laval	Production accélérée de germoplasme résistant à la fusariose de l'épi du blé et de l'orge par androgène in vitro	37750
4863	Ismail	Fliss	Université Laval	Utilisation des hautes pressions dynamiques pour la pasteurisation à froid et la stabilisation des jus de fruits	30000
4864	Gilles D.	Leroux	Université Laval	Développement d'une stratégie de désherbage localisé utilisant les technologies de l'agriculture de précision	43900
4865	Bruce D.	Murphy	Université Montréal	Identification de marqueurs génétiques porcins pour augmenter la prolificité	42000
Programme d'aide à la recherche en agriculture, pêche et alimentation					
Total					1 466 865
Grand total					2 694 599

PROJETS DE RECHERCHE SUBVENTIONNÉS 1999-2000

PAR PROGRAMME

Note : Les montants indiqués sont les montants qui ont été versés en 1999-2000 pour des projets de recherche, incluant les montants forfaitaires pour les frais de voyage et de publication (de 650 \$ à 1950 \$/an/projet) pour les projets de l'entente auxiliaire Canada - Québec. Les nouveaux projets en 1999-2000 portent les numéros supérieurs à 4759.

PROGRAMME DE RECHERCHE ENTENTE AUXILIAIRE CANADA – QUÉBEC PARTICIPATION DU CANADA

No	Prénom	Nom	Université	Titre	Montant
4409	Jean	Caron	Université Laval	Développement d'un système de contrôle de la fertirrigation pour les plantes en contenants basée sur la technologie du TDR	36650
4412	François	Belzile	Université Laval	Développement de cultivars d'orge plus résistants aux maladies par l'introduction de nouvelles techniques de sélection	3500
4420	Renée	Bergeron	Université Laval	Évaluation en station de quatre lignées de sangliers au point de vue productivité et qualité de la viande	208
4437	Joseph	Malkouf	Université Laval	Développement d'une nouvelle technologie basée sur l'électrodialyse pour la production d'un jus de pomme opalescent (non clarifié) de qualité supérieure	1250
4460	Louis	Gauthier	Les Fraises de l'Île d'Orléans inc.	L'influence du pH du sol, de la densité de semis et de pratiques de préparation du sol et de protection hivernale sur la sensibilité aux maladies, la physiologie et la productivité du ginseng en forêt de feuillus	650
4491	Jacques-André	Landry	Université McGill	Reducing non-point source pollution from Québec farms with site-specific farming	21350
4538	Suha	Jabaji-Hare	Université McGill	Développement d'outils de détection d'agents de lutte biologique et leur utilisation pour évaluer leur efficacité dans les cultures de pommes de terre et autres légumes	2700
4575	Daniel	Doslater	Université Laval	Lutte à "Sclerotinia sclerotiorum", l'agent responsable de la pourriture sclérotique chez le soya	19703
4576	Vijaya	Raghavan	Université McGill	Développement et essai d'un séchoir de produits agroalimentaires équipé d'un système de récupération de chaleur (pompe à chaleur)	2456
4577	Shiv.O	Prasher	Université McGill	Development and field testing of a bioherbicidal on-farm pollution control system in St-Lawrence Lowlands of Québec	4000
4584	Bruce D.	Murphy	Université Montréal	Sélection assistée par marqueurs des porcs porteurs de certains gènes associés à la reproduction	24500
4586	Gérald	Chouinard	Agrius inc.	Optimisation spatio-temporelle des interventions phytosanitaires et définition horaire des périodes de risques pour certains ravageurs des fruits arboricoles	29450
4588	Hosahalli	Ramaswamy	Université McGill	Optimisation des propriétés fonctionnelles et sensorielles des produits carnés lors des cuissons rapides (ohmique et fréquence radio)	14645
4590	Alan K.	Watson	Université McGill	Fibre flax production in Québec	36200
4596	Diane	Mather	Université McGill	Genetic improvement of oat: value-added traits and regional adaptation	27989
4597	Chantal	Hamel	Université McGill	Utilisation de la mycorhization du fraisier pour la multiplication des plants et la production des fruits: Impacts des rotations en fonction des cultivars et des sites de culture	48875
4600	Serge	Dea	INRS-Institut Armand-Frappier	Expression des protéines immunodominantes et spécifiques de Mycoplasma hyopneumoniae et développement d'épreuves diagnostiques	27650
4604	Jacques	Brodeur	Université Laval	Contrôle biologique des pucerons ravageurs de la laitue en production serricole	21530
4621	Donald L.	Smith	Université McGill	Un maïs mieux adapté pour le Québec : caractères produisant de hauts rendements et conséquences d'un emploi généralisé à toutes les zones de cultures	58435
4622	Katrine	Stewart	Université McGill	Une approche systémique pour la production du céleri : consolidation du marché de primeur	101295
4675	Hosahalli	Ramaswamy	Université McGill	An artificial neural network approach for process modeling quality control and optimization.	26120

4681	Zohreh	Tabaeizadeh	Université Québec à Montréal	Amélioration de la résistance du fraisier aux maladies fongiques par transformation génétique	41450
4683	Ginette	Turcotte	Université Laval	Mise au point d'une technique automatisée de microscopie Ab-DEFT ("Antibody Direct Epifluorescent Filter Technique") pour détecter la contamination microbienne des aliments.	26202
4687	Daniel	Oth	INRS-Institut Armand-Frappier	Le rôle immunostimulateur de bactéries probiotiques retrouvées dans le yogourt: étude du mécanisme	39350
4688	François	Castonguay	Université Laval	Effet de l'intervalle entre l'agnelage et la remise en accouplement sur la productivité de la brebis dans un système commercial d'agnelages accélérés.	40225
4697	Yves	Desjardins	Université Laval	Développement d'un système automatisé de production de microtubercules de pomme de terre en bioréacteur fonctionnant selon le principe de l'immersion temporaire.	15200
4699	Bruce	Downey	Université McGill	Maximiser la performance reproductive chez les chèvres : Les applications pour la production des animaux transgéniques et laitiers.	43741
4705	Claire	Simard	INRS-Institut Armand-Frappier	Ingénierie génétique d'un vecteur viral inoffensif pour le développement d'un vaccin polyvalent pour le bétail	45650
4706	Ronald E.	Simard	Université Laval	Développement d'une méthode immunoenzymatique pour la détection et le contrôle des phages de lactocoques en production fromagère.	25985
4707	Donald L.	Smith	Université McGill	Further development of a technology to improve soybean nitrogen fixation and yield	24265
4714	Daniel	Coderre	Université du Québec à Montréal	Utilisation des souches entomopathogènes de Beauveria et Bacillus contre la punaise terne et autres principaux ravageurs du céleri et de la laitue	55650
4715	Timothy	Paulitz	Université McGill	Épidémiologie et lutte biologique contre la fusariose de l'épi du blé et du maïs	46050
4738	Barbara	Otrisko	Union de producteurs agricoles - Côte-Nord	Le développement de la culture de la chicouté sur la Côte-Nord	42949,04
Entente auxiliaire Canada – Québec					
Participation du Canada					
Total					955 873,04

PROGRAMME DE RECHERCHE ENTENTE AUXILIAIRE CANADA – QUÉBEC

PARTICIPATION DU MAPAQ

4304	Gaston	St-Laurent	Université Laval	Évaluation agronomique des résidus de désencrage utilisés comme litière pour la volaille et le porc	3600
4321	Alain A.	Viau		Développement d'un système d'aide à la décision intégrant les informations météorologiques, géomatiques et biologiques pour optimiser l'utilisation des pesticides dans les cultures maraîchères et fruitières au Québec	4800
4335	Peter	Goldsmith	Université McGill	Optimizing pasture management in Québec cow-calf systems: production and economic relationships.	7220
4344	Daniel	Cluis	I.N.R.S.	Bilans des flux et des stocks en N et P comme aide à la gestion intégrée d'un bassin, le cas de la rivière Boyer	9700
4346	Céline	Audet	I.N.R.S.	Mise au point des conditions d'élevage pour les géniteurs, un outil essentiel dans le développement de l'élevage de la plie rouge (Pseudopleuronectes americanus).	2181
4351	Richard	Bélanger	Université Laval	Potentiel de Verticillium lecanii comme agent de lutte biologique aux insectes et aux maladies associés aux cultures en serre.	3930
4352	François-P.	Chalifour	Université Laval	Effets de la régie de coupe et des conditions environnementales sur les réserves carbonées et azotées associées à la persistance et au regain printanier de la luzerne.	15365

4357	Joseph	Arul	Université Laval	Technologie de transformation et ingrédients à valeur ajoutée de gras laitier comme nouvelle opportunité d'affaires pour l'industrie laitière	9400
4366	Gilles D.	Leroux	Université Laval	Stratégies de désherbage dans le maïs-grain: aspects agronomiques, économiques, environnementaux et techniques	103290
4370	Christophe	Lacroix	Université Laval	Caractérisation et production par des bactéries lactiques sélectionnées de nouveaux ingrédients polysaccharidiques à propriétés texturantes et exploitation en industrie laitière	13750
4387	James P.	Smith	Université McGill	Optimization/systematic studies on the production, shelf life, safety and economics of formulated value added seafood products	12167
4426	Johanne	Caron	Horti-Protection	Estimation du potentiel infectieux des sols québécois vis-à-vis la hernie des crucifères (<i>Plasmodiophora brassicae</i>)	2394
4460	Louis	Gauthier	Les Fraises de l'Île d'Orléans	L'influence du pH du sol, de la densité de semis et de pratiques de préparation du sol et de protection hivernale sur la sensibilité aux maladies, la physiologie et la productivité du ginseng en forêt de feuillus	21450
4467	Blanche	Dansereau	Université Laval	Utilisation des hydrorétenteurs et régimes de fertilisation dans la production de paniers suspendus	21350
4480	Sylvie	Laliberté	Université du Québec à Montréal	Production de ginseng par embryogenèse somatique et culture en boisé	76 015
4486	Christian	Vadeboncoeur	Université Laval	Amélioration génétique et valorisation du potentiel des bactéries thermophiles pour la fabrication de produits laitiers fermentés	21620
4501	Josée	Harel	Université Montréal	Différenciation entre les souches virulentes et non-virulentes de <i>Streptococcus suis</i> sérotype 2	32600
4502	Marcelo	Gottschalk	Université Montréal	Identification de souches virulentes et non virulentes d' <i>Actinobacillus pleuropneumoniae</i> (App) sérotypes 1 et 5: un nouveau pas pour l'amélioration du diagnostic	3800
4509	Nicole	Benhamou	Université Laval	L'adoption de nouveaux modes et de nouveaux outils de gestion par les grandes chaînes alimentaires du Québec: les implications pour les producteurs horticoles québécois	22880
4514	Hani	Antoun	Université Laval	Effets de l'application du lisier de porc sur l'activité de la microflore qui décompose les pesticides et sur l'établissement des rhizobactéries bénéfiques à la croissance des plantes chez le maïs	52850
4519	Rémy	Lambert	Université Laval	L'adoption de nouveaux modes et de nouveaux outils de gestion par les grandes chaînes alimentaires du Québec: les implications pour les producteurs horticoles québécois	2600
4521	Jean	Collin	Université Laval	Recherche et utilisation de résistances génétiques aux pourritures racinaires du blé	26750
4522	François	Pothier	Université Laval	Amélioration des propriétés technologiques du lait par surproduction de caséine kappa dans la glande mammaire d'animaux transgéniques	3680
4523	François-P.	Chalifour	Université Laval	Utilisation de résidus ligno-cellulosiques pour la production durable du maïs-grain (<i>Zea mays</i> L.) et du soya (<i>Glycine max</i> [L.] Merr.)	68566
4526	Yves	Maufette	Université Québec à Montréal	Évaluation de l'effet du diamètre de l'entaille sur le rendement en eau d'érable, le taux de cicatrisation et l'étendue de la zone blessée	23150
4527	Lucie	Lamontagne	Université du Québec à Montréal	Identification d'indicateurs immunologiques de la protection des porcelets contre le virus du syndrome reproducteur et respiratoire porcin	48170
4531	Conrad	Cloutier	Université Laval	Lutte biologique contre le puceron des pousses du sapin de Noël	36560
4533	Carole	Beaulieu	Université de Sherbrooke	Études épidémiologiques sur une nouvelle maladie de la laitue: la nécrose marginale	29000
4539	Kwet Fane	Ng Kwai Hang	Université McGill	Utilisation des gènes des lactoprotéines comme marqueurs pour la sélection génétique pour la consommation et les propriétés technologiques du lait	21550
4540	Timothy	Paulitz	Université McGill	Actualisation des outils couramment employés dans la lutte contre la tavelure du pommier	26970
4546	Kushalappa	Ajjamada	Université McGill	Postharvest quality management of potato following systems approach	58830

4549	Daniel	Cluis	I.N.R.S.	Regroupement des sols selon leur vulnérabilité aux pertes, suite aux apports de phosphore en relation avec leurs caractéristiques physiques et chimiques	97350
4557	Sélim	Kermasha	Université McGill	Valorisation biotechnologique de sous-produits et des produits sous-exploités de l'industrie alimentaire: implications commerciales et environnementales	122050
4558	Benjamin K.	Simpson	Université McGill	An integrated approach based on enzymatic methods to produce high value-added commercial products from seafood processing waste materials	91450
4562	Peter	Goldsmith	Université McGill	Impacts zootechniques, économiques et environnementaux de l'augmentation du rendement en viande des carcasses de porcs à l'abattage afin de répondre aux demandes des marchés de l'exportation	5470
4578	Carole	Beaulieu	Université Sherbrooke	Stratégies de lutte contre la gale de la pomme de terre	27650
4579	David W.	Silversides	Université Montréal	Amélioration d'un système de culture des embryons caprins par l'utilisation de lignées de cellules endométriales et du facteur d'inhibition de la leucémie recombiné (LIF)	18650
4624	Vijaya	Raghavan	Université McGill	Pasteurisateur jumelant un échangeur de chaleur à spirales hélicoïdales au chauffage inductif/diélectrique	48493
4628	Ismail	Fliss	Université Laval	Stratégie moléculaire pour la détection rapide et ultra sensible des virus entériques dans les aliments	41410
4629	Josée	Fortin	Université Laval	Influence de pratiques et de systèmes culturaux sur le contenu en herbicides de l'eau de drainage	47200
4631	R.-Marc	Pelletier	Université Montréal	L'influence de la congélation sur le rôle de l'actine et de ses protéines régulatrices dans la physiologie de la fécondation des spermatozoïdes du bovin	30575
4633	Benjamin K.	Simpson	Université McGill	Optimization of Biothechnological Methods for Producing Antimicrobial Peptides from Fish Skins for Controlling the Growth of Listeria monocytogenes and other Pathogens in Foods	44765
4638	Denis	Archambault	Université Québec à Montréal	Détermination des facteurs inducteurs d'apoptose cellulaire associée au virus de la diarrhée virale bovine (BVDV) de type II	66300
4646	Louise	Brisson	Université Laval	Développement d'un cultivar de pomme de terre résistant au virus Y (PVY)	45498
4648	Daniel	Coderre	Université Québec à Montréal	Lutte biologique en serres: Utilisation de Beauvaria bassiana et Harmonia axyridis	38350
4652	Jean-Marie	Dubois	Université Sherbrooke	Étude microclimatique des couverts nivaux naturels et artificiels comme protection pour améliorer la survie et le rendement des cépages non buttés au Québec.	25650
4653	Gilles	Fecteau	Université Montréal	Le transfert embryonnaire comme méthode de contrôle de la transmission verticale de Neosporacanium chez les bovins.	29604
4659	Sélim	Kermasha	Université McGill	Biogénération de couleurs naturelles à haute valeur ajoutée	47200
4660	Monique	Lacroix	INRS-Institut Armand-Frappier	Amélioration de la survie embryonnaire chez la truie par manipulation de la composition en acides gras de la ration.	19820
4661	Jean-Paul	Laforest	Université Laval	Amélioration de la survie embryonnaire chez la truie par manipulation de la composition en acides gras de la ration.	44480
4665	Byong H.	Lee	Université McGill	Cloning and Overproduction of Two Digestive Proteases ("Killer Enzymes") from Fish Pancreas for Use in Inactivating Pectin Methyl Esterase and Polyphenol Oxidase in Fruit Juices	20450
4680	Marc	Sirois	Université du Québec à Trois-Rivières	Investigation de nouveaux gènes de virulence (d'Actinobacillus pleuropneumoniae) pouvant servir à l'élaboration de vaccins	40650
4720	Sylvie	Turgeon	Université Laval	Étude du potentiel d'utilisation du chitosane comme ingrédient alimentaire	30150
4722	Marc-André	Sirard	Université Laval	Développement du transfert d'embryon et du clonage chez le porc	18980
4724	Roger	Thériault	Université Laval	Agriculture de précision appliquée aux plantes fourragères	40450

4728	Marc R.	Laverdière	Université Laval	Valorisation de composts d'ordures ménagères sur maïs-grain, soya et oignons : effets sur les rendements des cultures et sur la conservation de la fertilité et de la qualité agroenvironnementale des sols	33763
4729	Joseph	Arul	Université Laval	Développement d'un procédé de transformation et de produits séchés à partir de canneberges et d'autres petits fruits du Québec	35300
4731	Renée	Bergeron	Université Laval	Évaluation de systèmes d'alimentation et de logement pour autruches en croissance dans un contexte québécois	53460
4735	Yves	Piché	Université Laval	Potentiel de la mycorhize truffière sur le noisetier indigène. Approche physiologique	56150
4739	Leroy	Phillip	Université McGill	Red deer farming : An evaluation of animal performance and economic merit of varying the concentrate : forage ratio in diets for meat	26005
Entente auxiliaire Canada -Québec Participation du MAPAQ					
Total					2 033 511

PROGRAMME D'AIDE À LA RECHERCHE EN AGRICULTURE, PÊCHE ET ALIMENTATION

4760	Marc G.	Fortin	Université McGill	Des marqueurs moléculaires comme outils innovateurs pour supporter la création de laitues adaptées pour le Québec	40607
4761	Chandra A.	Madramootoo	Université McGill	Influence of different water management practices on yield, quality, and drying characteristics of cranberries grown on peat bog and sandy soils in Quebec	93100
4762	Diane	Mather	Université McGill	Genetic mapping of fusarium head blight resistance in spring wheat	19098
4772	Jit	Arora	INRS-Institut Armand-Frappier	Vaccination génétique contre l'infection par le virus influenza du porc	40000
4778	Marcello	Gottschalk	Université Montréal	Étude de la cinétique de l'infection causée par Streptococcus suis sérotype 2 chez le porcelet	56286
4784	Serge	Messier	Université Montréal	Évaluation critique du niveau de sécurité offert par les procédés courants de fabrication des saucissons secs advenant une contamination au pathogène Escherichia coli O157:H7	66096
4805	Marc-André	Sirard	Université Laval	Développement du clonage chez le porc	70867
4811	Joseph	Arul	Université Laval	Développement d'un biofongicide systémique composé de chitosane et de substances qui sont généralement reconnues comme sécuritaires pour le contrôle des maladies post-récolte et la conservation des fruits et légumes à l'état frais	68694
4819	Normand	Chevrier	Université Québec à Montréal	Étude de la physiologie du compartimentage des blessures d'entaille de l'érable à sucre	38044
4821	Pierre	Blier	Université du Québec à Rimouski	Étude des capacités digestives et du métabolisme énergétique chez le loup atlantique (Anarhichas lupus) et le loup tacheté (Anarhichas minor) lors des premiers stades de développement	72375
4823	Céline	Audet	Université du Québec à Rimouski	Optimisation de l'élevage de la plie rouge: mise au point de l'élevage d'une espèce de rotifère (proie zooplanctonique), adaptée aux conditions environnementales locales et intégration rapide et efficace des aliments micro-encapsulés	26635
4829	Yves	Desjardins	Université Laval	Évaluation de méthodes pré- et post-récoltes afin d'accroître la qualité nutraceutique de la canneberge	63840
4830	Jean-Paul	Laforest	Université Laval	Développement et amélioration de la congélation de la semence porcine au Québec	64247
4831	Joseph	Arul	Université Laval	Lutte contre la tache argentée et autres maladies chez les tubercules de pomme de terre en entrepôt: applications post-récoltes de sels organiques et inorganiques	44240
4833	Jean	Caron	Université Laval	Développement et intégration des biotechnologies en amélioration variétale chez l'orge en vue de l'obtention de cultivars plus résistants aux maladies	50 000
4834	Janice L.	Bailey	Université Laval	Maximisation de la qualité de la semence ovine au Québec	63320

4838	Eduardo R.	Chavez	Université McGill	Processing and enzyme supplements for poultry diets containing flaxseed	24937
4839	Roger	Cue	Université McGill	Facteurs qui influencent la longévité des femelles reproductrices dans les troupeaux porcins au Québec	11504
4840	Martine	Boulianne	Université Montréal	Développement d'un système de paiement du poulet selon la qualité de la carcasse livrée à l'abattoir	105006
4841	Gilles	Fecteau	Université Montréal	Implantation et validation d'une méthode d'évaluation continue et informatisée de la santé au sein d'un regroupement d'éleveurs bovins	99834
Programme d'aide à la recherche en agriculture, pêche et alimentation					
Total					1 118 730
Grand total					4 108 114,04

PROJETS DE RECHERCHE SUBVENTIONNÉS 1998-1999

PAR PROGRAMME

Note : Les montants indiqués sont les montants qui ont été versés en 1998-1999 pour des projets de recherche , incluant les montants forfaitaires pour les frais de voyage et de publication (de 650 \$ à 1950 \$/an/projet). Les nouveaux projets en 1998-1999 portent les numéros supérieurs à 4610.

PROGRAMME DE RECHERCHE – PLAN VERT

No	Prénom	Nom	Université	Titre	Montant
4152	Daniel	Coderre	Université du Québec à Montréal	Caractérisation et utilisation des souches entomopathogènes de <i>Beauveria bassiana</i> (Bals.) Vuil. (Hyphomycetes) dans les programmes de lutte biologique en cultures de pommes et pomme de terre	3090
4263	Jeremy	McNeil	Université Laval	L'utilisation des semiochimiques en vue d'augmenter l'efficacité des parasitoïdes contre les pucerons des céréales et de la pomme de terre	3470
4278	Michel	Lefrançois	Université Laval	Réduction des rejets minéraux et d'azote chez les volailles par modification de l'aliment et/ou addition d'enzymes et impacts sur le système oiseau-litière-bâtiment	10 320
Total			Programme de recherche – Plan Vert		16 880

PROGRAMME DE RECHERCHE ENTENTE AUXILIAIRE CANADA – QUÉBEC

PARTICIPATION DU CANADA

4163	Marcelo	Gottschalk	Université Montréal	Détection d'animaux porteurs d' <i>Actinobacillus pleuropneumoniae</i> (APP) à l'aide d'anticorps monoclonaux spécifiques aux sérotypes 1 et 5	2180
4169	Jean-C.	Vuillemard	Université Laval	Nouvelle génération d'emballages pour fromages à pâte ferme québécois	1850
4171	André	Gosselin	Université Laval	Conception et développement d'une régie de culture hydroponique annuelle de l'épinard en serre	2200
4174	Léon-Étienne	Parent	Université Laval	Engrais organominéraux pour rehausser l'efficacité des intrants fertilisants dans des agroécosystèmes à risques	5000
4176	François	Castonguay	Université Laval	Synchronisation hormonale et insémination chez la brebis	1165
4178	Roger	Thériault	Université Laval	La fourragère de l'an 2000: développement d'une récolteuse-hacheuse à fourrages intégrant un humidimètre et un débitmètre en continu, le craquage des tiges et une réduction de la demande en énergie	5000
4180	Claude	Laguë	Université Laval	Aspects techniques et économiques de la production des canneberges à l'aide d'unités motrices à circulation restreinte (UMCR)	2300
4193	Eduardo R.	Chavez	Université McGill	Definition of lean growth curves for different pig genotypes to develop lean growth modelling as a tool for selection for increased mature sires	2353
4201	Janice L.	Bailey	Université Laval	Évaluation de la semence et des verrats en insémination artificielle porcine	2000
4293	Nicole	Benhamou	Université Laval	Mise au point d'une nouvelle stratégie de lutte biologique contre les maladies de plantes cultivées en serre au moyen du chitosane	3890
4298	Jit	Arora	INRS-Institut Armand-Frappier	Mise au point de trousse diagnostiques pour le dépistage des anticorps et le typage des souches du virus de l'influenza virus porcin	2550
4303	Chantal J.	Beauchamp	Université Laval	Impact des résidus de désencrage sur la croissance et la fixation symbiotique de l'azote par des légumineuses fourragères	2700
4310	Guy	Allard	Université Laval	Valorisation de l'utilisation des fourrages dans la production du lait de consommation	4000
4337	Bruce	Downey	Université McGill	Les effets des champs électromagnétiques (CEM) générés par les lignes de haute tension sur la santé, la productivité et la reproduction chez la vache laitière	45650
4358	Serge	Dea	INRS-Institut Armand-Frappier	Expression génétique des protéines structurales du virus du SRRP: mise au point d'épreuves immunoenzymatiques pour le dépistage du virus et de ses anticorps	2000
4404	Sylvie	Turgeon	Université Laval	Valorisation de certains lipides du lait en cosmétologie	2320

4407	Joseph	Makhlouf	Université Laval	Développement d'une régie de culture et de conservation adaptée à une lignée de pomme de terre prometteuse	14150
4409	Jean	Caron	Université Laval	Développement d'un système de contrôle de la fertirrigation pour les plantes en contenants basée sur la technologie TDR	650
4412	François	Belzile	Université Laval	Développement de cultivars d'orge plus résistants aux maladies par l'introduction de nouvelles techniques de sélection	32150
4413	Sherman	Touchburn	Université McGill	Determining the feasibility of increasing the yield and reducing the cost of lean meat production in ducks	2010
4414	Katrine	Stewart	Université McGill	Evaluation agronomique et économique d'un paillis de papier dégradable en productions horticoles	1860
4416	Ashraf A.	Ismail	Université McGill	Analyseur infra-rouge pour l'identification rapide de bactéries menaçantes pour la santé publique	3020
4420	Renée	Bergeron	Université Laval	Évaluation en station de quatre lignées de sangliers au point de vue productivité et qualité de la viande	2520
4422	Gilles	Turcotte	Les serres du St-Laurent Inc.	Amélioration de la qualité de la tomate de serre par la réduction de l'incidence des fruits au fendillement: effet de la conductivité électrique et de la fertilisation en bore et en calcium	29650
4426	Johanne	Caron	Horti-Protection	Estimation du potentiel infectieux des sols québécois vis-à-vis la hernie des crucifères (<i>Plasmodiophora brassicae</i>)	22196
4427	Denise	Bélanger	Université Montréal	Impact de l'infection par le virus de l'arthrite-encéphalite caprine sur la production laitière des chèvres laitières au Québec	1400
4434	Ronald E.	Simard	Université Laval	Autolyse des ferments lactiques et développement d'une méthode pour estimer leur aptitude fromagère	23870
4437	Joseph	Makhlouf	Université Laval	Développement d'une nouvelle technologie basée sur l'électrodialyse pour la production d'un jus de pomme opalescent (non clarifié) de qualité supérieure	11900
4438	Lawrence C.	Smith	Université Montréal	Embryons bovins transgéniques produits par transfert de noyaux de lignées cellulaires embryonnaires transfectées	36821
4439	Denis	Archambault	Université du Québec à Montréal	Expression protéique et développement d'un test sérologique pour la détection du virus de l'immunodéficience bovine (VIB)	2000
4452	Serge	Messier	Université Montréal	Caractérisation d'isolats "d' <i>Escherichia coli</i> " provenant de lésions de cellulite et de l'environnement de poulets à griller	1125
4460	Louis	Gauthier	Les Fraises de l'île d'Orléans inc.	L'influence du pH du sol, de la densité de semis et de pratiques de préparation du sol et de protection hivernale sur la sensibilité aux maladies, la physiologie et la productivité du ginseng en forêt de feuillus	21100
4464	François	Castaigne	Université Laval	Mise au point d'un four pilote capable de simuler la cuisson des gâteaux telle qu'elle se fait dans un four à bande de type industriel	3003
4466	Rémy	Lambert	Université Laval	Valorisation des rejets de pommes de terre en produits déshydratés tels que la farine, l'amidon et les granules	4000
4468	Jean	Collin	Université Laval	Sélection in vitro pour la résistance à la fusariose de l'épi chez le blé panifiable	5064
4469	François	Pothier	Université Laval	Production d'un modèle transgénique pour évaluer l'efficacité bactériolytique de la lysostaphine dans le traitement de la mammite	7706
4473	Sylvie	Turgeon	Université Laval	Production de fromage léger à partir d'ingrédients laitiers riches en phospholipides	7933
4489	Kushalappa	Ajjamada	Université McGill	Development of pre- and postharvest disease warning systems for strawberry gray mold management	25400
4491	Jacques-André	Landry	Université McGill	Reducing non-point source pollution from Québec farms with site-specific farming	34650
4575	Daniel	Dostaler	Université Laval	Lutte à " <i>Sclerotinia sclerotiorum</i> ", l'agent responsable de la pourriture sclérotique chez le soya	42500
4576	Vijaya	Raghavan	Université McGill	Développement et essai d'un séchoir de produits agroalimentaires équipé d'un système de récupération de chaleur (pompe à chaleur)	22754
4584	Bruce D.	Murphy	Université Montréal	Sélection assistée par marqueurs des porcs porteurs de certains gènes associés à la reproduction	27150
4586	Gérald	Chouinard	Agriilus Inc	Optimisation spatio-temporelle des interventions phytosanitaires et définition horaire des périodes de risques pour certains ravageurs des fruits arboricoles	32650
4588	Hosahalli	Ramaswamy	Université McGill	Optimisation des propriétés fonctionnelles et sensorielles des produits carnés lors des cuissons rapides (ohmique et fréquence radio)	32700

4590	Alan K	Watson	Université McGill	Fibre flax production in Québec	52650
4596	Diane	Mather	Université McGill	Genetic improvement of oat: value-added traits and regional adaptation	27510
4597	Chantal	Hamel	Université McGill	Utilisation de la mycorhization du fraisier pour la multiplication des plants et la production des fruits: Impacts des rotations en fonction des cultivars et des sites de culture	46750
4600	Serge	Dea	INRS-Institut Armand-Frappier	Expression des protéines immunodominantes et spécifiques de Mycoplasma hyopneumoniae et développement d'épreuves diagnostiques	30650
4604	Jacques	Brodeur	Université Laval	Contrôle biologique des pucerons ravageurs de la laitue en production sericole	31920
4621	Donald L.	Smith	Université McGill	Un maïs mieux adapté pour le Québec : caractères produisant de hauts rendements et conséquences d'un emploi généralisé à toutes les zones de cultures	58435
4622	Katrine	Stewart	Université McGill	Une approche systémique pour la production du céleri : consolidation du marché de primeur	80105
4629	Josée	Fortin	Université Laval	Influence de pratiques et de systèmes culturaux sur le contenu en herbicides de l'eau de drainage	14076
4675	Hosahalli	Ramaswamy	Université McGill	An artificial neural network approach for process modeling quality control and optimization.	28950
4681	Zohreh	Tabaeizadeh	Université du Québec à Montréal	Amélioration de la résistance du fraisier aux maladies fongiques par transformation génétique	39450
4683	Ginette	Turcotte	Université Laval	Mise au point d'une technique automatisée de microscopie Ab-DEFT ("Antibody Direct Epifluorescent Filter Technique") pour détecter la contamination microbienne des aliments.	27150
4687	Daniel	Oth	INRS-Institut Armand-Frappier	Le rôle immunostimulateur de bactéries probiotiques retrouvées dans le yogourt: étude du mécanisme	45650
4688	François	Castonguay	Université Laval	Effet de l'intervalle entre l'agnelage et la remise en accouplement sur la productivité de la brebis dans un système commercial d'agnelages accélérés.	10700
4696	Martine	Boulianne	Université Montréal	Mesures de contrôle de l'ascite chez le poulet de chair par des manipulations de la diète	28647
4697	Yves	Desjardins	Université Laval	Développement d'un système automatisé de production de microtubercules de pomme de terre en bioréacteur fonctionnant selon le principe de l'immersion temporaire.	19817
4699	Bruce	Downey	Université McGill	Maximiser la performance reproductive chez les chèvres : Les applications pour la production des animaux transgéniques et laitiers.	48825
4705	Claire	Simard	INRS-Institut Armand-Frappier	Ingénierie génétique d'un vecteur viral inoffensif pour le développement d'un vaccin polyvalent pour le bétail	45650
4706	Ronald E.	Simard	Université Laval	Développement d'une méthode immunoenzymatique pour la détection et le contrôle des phages de lactocoques en production fromagère.	27800
4707	Donald L.	Smith	Université McGill	Further development of a technology to improve soybean nitrogen fixation and yield	24265
4714	Daniel	Coderre	Université du Québec à Montréal	Utilisation des souches entomopathogènes de Beauveria et Bacillus contre la punaise terne et autres principaux ravageurs du céleri et de la laitue	43150
4715	Timothy	Paulitz	Université McGill	Épidémiologie et lutte biologique contre la fusariose de l'épi du blé et du maïs	35450
4720	Sylvie	Turgeon	Université Laval	Étude du potentiel d'utilisation du chitosane comme ingrédient alimentaire	29500
4722	Marc-André	Sirard	Université Laval	Développement du transfert d'embryon et du clonage chez le porc	37970
4724	Roger	Thériault	Université Laval	Agriculture de précision appliquée aux plantes fourragères	38800
4738	Barbara	Otrysko	Union de producteurs agricoles - Côte-Nord	Le développement de la culture de la chicouté sur la Côte-Nord	10650
Entente auxiliaire Canada - Québec					1 423 610
Participation du Canada					- 10709
Total					1 412 901

PROGRAMME DE RECHERCHE ENTENTE AUXILIAIRE CANADA – QUÉBEC

PARTICIPATION DU MAPAQ

3893	J. Ricardo	Seoane	Université Laval	Évaluation de la productivité de croisements terminaux avec un taureau d'une race à double musculature	530
4029	Ryszard	Brzezinski	Université Sherbrooke	Revalorisation des résidus chitineux marins par compostage: impacts agronomiques, environnementaux et sociaux-économiques	10500
4151	Denis	Archambault	Université Montréal	Immunopathogénèse associée aux nouveaux variants québécois du virus de la diarrhée bovine (BVD)	5710
4202	Gilles	Fecteau	Université Montréal	Enquête épidémiologique et développement d'une méthode d'évaluation continue des performances des troupeaux vaches-veaux du Québec	3125
4236	Bruno	Larue	Université Laval	Effets de la nutrition et de la régie pré-abatage sur la coloration et la qualité de la viande chez les veaux de grain	10050
4239	Ginette	Turcotte	Université Laval	Valorisation des fourrages pérennes par l'extraction de substances à haute valeur, par la fermentation en éthanol et par l'utilisation des sous-produits en alimentation animale	5750
4240	Line	Rocheffort	Université Laval	Gestion intégrée de la production du bleuets nain au Lac Saint-Jean	7960
4242	François	Castaigne	Université Laval	Soutien à la compétitivité du secteur des produits horticoles frais par l'amélioration de la qualité et de l'innocuité de ces produits: développement de technologies de conservation alternatives à l'utilisation de fongicides	7050
4244	Michel	Lefrançois	Université Laval	Investigation d'une lignée fermière de poulets de chair	42148
4248	Chantal	Hamel	Université McGill	Réduction de l'utilisation des intrants de synthèse et gestion optimale des intrants organiques dans une rotation de maïs-soya soumise à des pratiques culturales de conservation	50050
4253	Sherman	Touchburn	Université McGill	Development of alternative food production systems for Québec I. Duck Production based on recycled food wastes	1230
4268	Jean-Pierre	Paré	Université Laval	Effet de l'âge des reproducteurs sur l'incidence des troubles métaboliques du poulet de chair	5151
4275	Michel	Page	Université Laval	Valorisation de la biomasse luzerne	6300
4321	Alain A.	Viau	Université Laval	Développement d'un système d'aide à la décision intégrant les informations météorologiques, géomatiques et biologiques pour optimiser l'utilisation des pesticides dans les cultures maraîchères et fruitières au Québec	43850
4335	Peter	Goldsmith	Université McGill	Optimizing pasture management in Québec cow-calf systems: production and economic relationships.	66930
4342	Monique	Lacroix	INRS-Institut Armand-Frappier	Evaluation des propriétés physico-chimiques et mesure de la biodégradabilité de bioemballages fabriqués à partir de protéines laitières	2000
4344	Daniel	Cluis	I.N.R.S.	Bilans des flux et des stocks en N et P comme aide à la gestion intégrée d'un bassin, le cas de la rivière Boyer	89250
4346	Céline	Audet	I.N.R.S.	Mise au point des conditions d'élevage pour les géniteurs, un outil essentiel dans le développement de l'élevage de la plie rouge (<i>Pseudopleuronectes americanus</i>).	20279
4347	Bernard	Long	I.N.R.S.	Détermination des conditions de remise en suspension de kystes d'algues toxiques	2500
4351	Richard	Bélangier	Université Laval	Potentiel de <i>Verticillium lecanii</i> comme agent de lutte biologique aux insectes et aux maladies associés aux cultures en serre.	36020
4352	François-P.	Chalifour	Université Laval	Effets de la régie de coupe et des conditions environnementales sur les réserves carbonées et azotées associées à la persistance et au regain printanier de la luzerne.	46315
4357	Joseph	Arul	Université Laval	Technologie de transformation et ingrédients à valeur ajoutée de gras laitier comme nouvelle opportunité d'affaires pour l'industrie laitière	84300
4366	Gilles D.	Leroux	Université Laval	Stratégies de désherbage dans le maïs-grain: aspects agronomiques, économiques, environnementaux et techniques	114550

4370	Christophe	Lacroix	Université Laval	Caractérisation et production par des bactéries lactiques sélectionnées de nouveaux ingrédients polysaccharidiques à propriétés texturantes et exploitation en industrie laitière	125700
4387	James P.	Smith	Université McGill	Optimization/systematic studies on the production, shelf life, safety and economics of formulated value added seafood products	111448
4402	Margaret	Mamet	Université Montréal	Recherche des enzymes de restriction chez les bactéries lactiques	3155
4455	Serge	Demers	Université du Québec à Rimouski	Détermination des conditions optimales pour le maintien de l'oursin vert (<i>Strongylocentrotus droehbachensis</i>) en viviers : stabilisation et conditionnement sexuels	21476
4467	Blanche	Dansereau	Université Laval	Utilisation des hydrorétenteurs et régimes de fertilisation dans la production de paniers suspendus	23650
4468	Jean	Collin	Université Laval	Sélection in vitro pour la résistance à la fusariose de l'épi chez le blé panifiable	14576
4473	Sylvie	Turgeon	Université Laval	Production de fromage léger à partir d'ingrédients laitiers riches en phospholipides	22464
4475	Diane	Parent	Université Laval	Transmission et maintien de la ferme familiale : analyse et évaluation des facteurs et stratégies d'établissement de la relève agricole	39143
4480	Sylvie	Laliberté	Université du Québec à Montréal	Production de ginseng par embryogenèse somatique et culture en boisé	77000
4486	Christian	Vadeboncoeur	Université Laval	Amélioration génétique et valorisation du potentiel des bactéries thermophiles pour la fabrication de produits laitiers fermentés	34650
4490	Xin	Zhao	Université McGill	Development of novel diagnostic methods for rapid identification and detection of <i>Listeria monocytogenes</i> and <i>Salmonella</i> in milk	27200
4501	Josée	Harel	Université Montréal	Différenciation entre les souches virulentes et non-virulentes de <i>Streptococcus suis</i> sérotype 2	33650
4502	Marcelo	Gottschalk	Université Montréal	Identification de souches virulentes et non virulentes d' <i>Actinobacillus pleuropneumoniae</i> (App) sérotypes 1 et 5: un nouveau pas pour l'amélioration du diagnostic	34850
4506	Bruno	Larue	Université Laval	Analyse du système de commercialisation dans la production porcine québécoise	29486
4509	Nicole	Benhamou	Université Laval	Les bactéries endophytes: Étude de leur potentiel en tant qu'agents inducteurs de résistance locale et systémique chez les plantes cultivées en serre	26550
4514	Hani	Antoun	Université Laval	Effets de l'application du lisier de porc sur l'activité de la microflore qui décompose les pesticides et sur l'établissement des rhizobactéries bénéfiques à la croissance des plantes chez le maïs	58650
4519	Rémy	Lambert	Université Laval	L'adoption de nouveaux modes et de nouveaux outils de gestion par les grandes chaînes alimentaires du Québec: les implications pour les producteurs horticoles québécois	24050
4521	Jean	Collin	Université Laval	Recherche et utilisation de résistances génétiques aux pourritures racinaires du blé	29650
4522	François	Pothier	Université Laval	Amélioration des propriétés technologiques du lait par surproduction de caséine kappa dans la glande mammaire d'animaux transgéniques	33770
4523	François-P.	Chalifour	Université Laval	Effets de l'application du lisier de porc sur l'activité de la microflore qui décompose les pesticides et sur l'établissement des rhizobactéries bénéfiques à la croissance des plantes chez le maïs	63946
4526	Yves	Mauffette	Université du Québec à Montréal	Évaluation de l'effet du diamètre de l'entaille sur le rendement en eau d'érable, le taux de cicatrisation et l'étendue de la zone blessée	25650
4527	Lucie	Lamontagne	Université du Québec à Montréal	Identification d'indicateurs immunologiques de la protection des porcelets contre le virus du syndrome reproducteur et respiratoire porcin	54050
4531	Conrad	Cloutier	Université Laval	Lutte biologique contre le puceron des pousses du sapin de Noël	45550
4533	Carole	Beaulieu	Université Sherbrooke	Études épidémiologiques sur une nouvelle maladie de la laitue: la nécrose marginale	45150
4538	Suha	Jabaji-Hare	Université McGill	Développement d'outils de détection d'agents de lutte biologique et leur utilisation pour évaluer leur efficacité dans les cultures de pommes de terre et autres légumes	24950
4539	Kwet Fane	Ng Kwai Hang	Université McGill	Utilisation des gènes des lactoprotéines comme marqueurs pour la sélection génétique pour la consommation et les propriétés technologiques du lait	33650

4540	Timothy	Paulitz	Université McGill	Actualisation des outils couramment employés dans la lutte contre la tavelure du pommier	53982
4546	Kushalappa	Ajjamada	Université McGill	Postharvest quality management of potato following systems approach	76150
4549	Daniel	Cluis	I.N.R.S.	Regroupement des sols selon leur vulnérabilité aux pertes, suite aux apports de phosphore en relation avec leurs caractéristiques physiques et chimiques	106350
4557	Sélim	Kermasha	Université McGill	Valorisation biotechnologique de sous-produits et des produits sous-exploités de l'industrie alimentaire: implications commerciales et environnementales	37950
4558	Benjamin K.	Simpson	Université McGill	An integrated approach based on enzymatic methods to produce high value-added commercial products from seafood processing waste materials	62700
4562	Peter	Goldsmith	Université McGill	Impacts zootechniques, économiques et environnementaux de l'augmentation du rendement en viande des carcasses de porcs à l'abattage afin de répondre aux demandes des marchés de l'exportation	51180
4577	Shiv O.	Prasher	Université McGill	Development and field testing of a biological on-farm pollution control system in St-Lawrence Lowlands of Québec	36650
4578	Carole	Beaulieu	Université Sherbrooke	Stratégies de lutte contre la gale de la pomme de terre	30650
4579	David W.	Silversides	Université Montréal	Amélioration d'un système de culture des embryons caprins par l'utilisation de lignées de cellules endométriales et du facteur d'inhibition de la leucémie recombiné (LIF)	30650
4624	Vijaya	Raghavan	Université McGill	Pasteurisateur jumelant un échangeur de chaleur à spirales hélicoïdales au chauffage inductif/diélectrique	28371
4628	Ismail	Fliss	Université Laval	Stratégie moléculaire pour la détection rapide et ultra sensible des virus entériques dans les aliments	33650
4629	Josée	Fortin	Université Laval	Influence de pratiques et de systèmes culturaux sur le contenu en herbicides de l'eau de drainage	27974
4631	R.-Marc	Pelletier	Université Montréal	L'influence de la congélation sur le rôle de l'actine et de ses protéines régulatrices dans la physiologie de la fécondation des spermatozoïdes du bovin	29150
4633	Benjamin K.	Simpson	Université McGill	Optimization of Biothechnological Methods for Producing Antimicrobial Peptides from Fish Skins for Controlling the Growth of Listeria monocytogenes and other Pathogens in Foods	38650
4638	Denis	Archambault	Université du Québec à Montréal	Détermination des facteurs inducteurs d'apoptose cellulaire associée au virus de la diarrhée virale bovine (BVDV) de type II	64700
4644	Elliot	Block	Université McGill	Modifications nutritionnelles afin de diminuer les effets négatifs sur la santé et la production causés par une alimentation de fourrages à teneur élevée en potassium.	39150
4646	Louise	Brisson	Université Laval	Développement d'un cultivar de pomme de terre résistant au virus Y (PVY)	37100
4648	Daniel	Coderre	Université du Québec à Montréal	Lutte biologique en serres: Utilisation de Beauveria bassiana et Harmonia axyridis	23850
4650	Domingos	De Oliveira	Université du Québec à Montréal	Évaluation des colonies de bourdons (Bombus impatiens) comme complément aux abeilles domestiques (Apis mellifera) pour la pollinisation du bleuet nain (Vaccinium sp.)	16000
4652	Jean-Marie	Dubois	Université Sherbrooke	Étude microclimatique des couverts naturels et artificiels comme protection pour améliorer la survie et le rendement des cépages non buttés au Québec.	60650
4653	Gilles	Fecteau	Université Montréal	Le transfert embryonnaire comme méthode de contrôle de la transmission verticale de Neospora caninum chez les bovins.	54650
4659	Sélim	Kermasha	Université McGill	Biogénération de couleurs naturelles à haute valeur ajoutée	24650
4660	Monique	Lacroix	INRS-Institut Armand-Frappier	Évaluation des propriétés antioxydantes et antimicrobiennes d'un bio-film d'enrobage sur la viande de boeuf.	27650
4661	Jean-Paul	Laforest	Université Laval	Amélioration de la survie embryonnaire chez la truie par manipulation de la composition en acides gras de la ration.	55750
4665	Byong H.	Lee	Université McGill	Cloning and Overproduction of Two Digestive Proteases ("Killer Enzymes") from Fish Pancreas for Use in Inactivating Pectin Methyl Esterase and Polyphenol Oxidase in Fruit Juices	22650

4680	Marc	Sirois	Université du Québec à Trois-Rivières	Investigation de nouveaux gènes de virulence (d'Actinobacillus pleuropneumoniae) pouvant servir à l'élaboration de vaccins	40650
4720	Sylvie	Turgeon	Université Laval	Étude du potentiel d'utilisation du chitosane comme ingrédient alimentaire	650
4722	Marc-André	Sirard	Université Laval	Développement du transfert d'embryon et du clonage chez le porc	650
4724	Roger	Thériault	Université Laval	Agriculture de précision appliquée aux plantes fourragères	650
4728	Marc R.	Laverdière	Université Laval	Valorisation de composts d'ordures ménagères sur maïs-grain, soya et oignons : effets sur les rendements des cultures et sur la conservation de la fertilité et de la qualité agroenvironnementale des sols	17467
4729	Joseph	Arul	Université Laval	Développement d'un procédé de transformation et de produits séchés à partir de canneberges et d'autres petits fruits du Québec	49150
4731	Renée	Bergeron	Université Laval	Évaluation de systèmes d'alimentation et de logement pour autruches en croissance dans un contexte québécois	71620
4735	Yves	Piché	Université Laval	Potentiel de la mycorhize truffière sur le noisetier indigène. Approche physiologique	40150
4739	Leroy	Phillip	Université McGill	Red deer farming : An evaluation of animal performance and economic merit of varying the concentrate : forage ratio in diets for meat	19714
Entente auxiliaire Canada – Québec Participation du MAPAQ					
Total					3 037 170
Grand total					4 466 951

MINISTÈRE DE L'AGRICULTURE, DES PÊCHERIES ET DE L'ALIMENTATION

ÉTUDE DES CRÉDITS 2001-2002

**DEMANDE DE RENSEIGNEMENTS PARTICULIERS DE
L'OPPOSITION OFFICIELLE**

(Agriculture)

15. Liste des bureaux régionaux du MAPAQ et de ses filiales (régies et sociétés) rénovés, le montant des dépenses engendrées, la liste des contractuels et ce, depuis 1998.

RÉPONSE :

Ville-Marie	Agrandissement du bureau et renouvellement du bail par la SIQ	55,0 \$
Ville-Marie	Relocalisation du bureau du ministre	10,0 \$
Blainville	Agrandissement et déménagement	73,6 \$
Marieville	Agrandissement et déménagement	27,0 \$
Saint-Rémi	Diminution d'espace et renouvellement de bail	10,0 \$
Nicolet	Nouveau bureau de la direction de l'estuaire et des eaux intérieures	44,4 \$
	Rénovation et réaménagement de la direction régionale, du bureau de renseignements agricoles et de la QASA	137,0 \$
Québec	Déménagement de la direction régionale et du bureau de renseignements agricoles (payé par le ministère des Ressources naturelles)	150,0 \$
Thetford-Mines	Déménagement à la demande de la SIQ (autres coûts payés par la SIQ)	12,9 \$
Granby	Déménagement à la demande de la SIQ	NIL
Buckingham	Relocalisation	92,0 \$

Toutes les dépenses engendrées ont été acquittées par la Société Immobilière du Québec.

MINISTÈRE DE L'AGRICULTURE, DES PÊCHERIES ET DE L'ALIMENTATION

ÉTUDE DES CRÉDITS 2001-2002

DEMANDE DE RENSEIGNEMENTS PARTICULIERS DE
L'OPPOSITION OFFICIELLE

(Agriculture)

16. Liste des dépenses en promotion et publicité du Ministère, de ses bureaux régionaux, de ses filiales (régies et sociétés) et liste des contractuels.

RÉPONSE :

Voir réponse aux questions 4 et 7 du document intitulé « Demande de renseignements généraux de l'Opposition officielle.

MINISTÈRE DE L'AGRICULTURE, DES PÊCHERIES ET DE L'ALIMENTATION

ÉTUDE DES CRÉDITS 2001-2002

**DEMANDE DE RENSEIGNEMENTS PARTICULIERS DE
L'OPPOSITION OFFICIELLE**

(Agriculture)

17. Le nombre de visites d'inspection au cours des cinq dernières années, ventilées par années, par secteurs d'activité et par régions administratives.

RÉPONSE :

Document annexé.

STATISTIQUES D'INSPECTION MAPAQ
ANNÉE 2000-2001

	Direction 01		Direction 02		Direction 03		Direction 04		Direction 05		Direction 06		TOTAL	
	Nb	Heures	Nb	Heures	Nb	Heures	Nb	Heures	Nb	Heures	Nb	Heures	Nb	Heures
Production	515	669,5	881	1 145,3	2 398	2 637,8	353	353,0	1 009	1 210,8	384	345,6	5 540	6 362,0
Transformation	534	961,2	717	1 147,2	946	1 892,0	1 079	2 050,1	680	952,0	327	425,1	4 283	7 427,6
Entrepôt distribution	185	166,5	205	164,0	131	170,3	518	466,2	151	105,7	138	96,6	1 328	1 169,3
Viandes Impropres	11	31,9	83	174,3	89	142,4	37	62,9	29	37,7	22	61,6	271	510,8
Restauration vente au détail	5 938	8 907,0	6 363	8 271,9	6 002	6 602,2	4 607	5 528,4	8 487	11 033,1	6 971	7 668,1	38 368	48 010,7
Santé Animale	17	34,0	21	31,5	88	79,2	36	25,2	40	44,0	50	65,0	252	278,9
Total	7 200	10 770,1	8 270	10 934,2	9 654	11 523,9	6 630	8 485,8	10 396	13 383,3	7 892	8 662,0	50 042	63 759,3
Inspection permanente (Hres)		818,0		4 873,0		10 375,0		149,0		9 015,0		354,0		25 584,0
Temps Total d'Inspection (Hres)		11 588,1		15 807,2		21 898,9		8 634,8		22 398,3		9 016,0		89 343,3

NOTES :

Direction 01 comprend les régions administratives 1-2-9-11

Direction 02 comprend les régions administratives 3-12

Direction 03 comprend les régions administratives 4-5-17

Direction 04 comprend les régions administratives 6-13-14

Direction 05 comprend les régions administratives 16

Direction 06 comprend les régions administratives 7-8-10-15

Source: Direction de l'Appui à l'Inspection des aliments Avril 2001

Ces données ne comprennent pas les données des Villes sous ententes.

STATISTIQUES D'INSPECTION MAPAQ
ANNÉE 1999-2000

	Direction 01		Direction 02		Direction 03		Direction 04		Direction 05		Direction 06		TOTAL	
	Nb	Heures	Nb	Heures	Nb	Heures	Nb	Heures	Nb	Heures	Nb	Heures	Nb	Heures
Production	584	759,2	1 221	1 465,2	2 819	2 537,1	292	379,6	1 099	1 208,9	456	456,0	5 250	6 806,0
Transformation	618	1 174,2	699	978,6	938	1 782,2	1 070	2 140,0	675	945,0	401	521,3	3 702	7 541,3
Entrepôt distribution	131	157,2	199	159,2	132	92,4	410	533,0	190	171,0	144	129,6	1 007	1 242,4
Viandes Impropres	14	25,2	92	230,0	123	209,1	68	163,2	23	43,7	30	90,0	258	761,2
Restauration vente au détail	5 233	8 372,8	5 709	7 421,7	6 163	6 163,0	4 275	5 557,5	8 083	9 699,6	7 904	9 959,0	31 658	47 173,6
Santé Animale	31	65,1	83	141,1	118	106,2	43	47,3	166	215,8	65	91,0	423	666,5
Total	6 611	10 553,7	8 003	10 395,8	10 293	10 890,0	6 158	8 820,6	10 236	12 284,0	9 000	11 246,9	42 298	64 191,0
Inspection permanente (Hres)		801,0		4 758,0		9 865,0		1 147,0		4 192,0		422,0		21 185,0
Temps Total d'Inspection (Hres)		11 354,7		15 153,8		20 755,0		9 967,6		16 476,0		11 668,9		85 376,0

Source: Direction de l'Appui à l'inspection des aliments Avril 2001
Ces données ne comprennent pas les données des Villes sous ententes.

STATISTIQUES D'INSPECTION MAPAQ
ANNÉE 1998-1999

	<u>Direction 01</u>		<u>Direction 02</u>		<u>Direction 03</u>		<u>Direction 04</u>		<u>Direction 05</u>		<u>Direction 06</u>		<u>TOTAL</u>	
	Nb	Heures	Nb	Heures	Nb	Heures	Nb	Heures	Nb	Heures	Nb	Heures	Nb	Heures
Production	963	1 251,9	1 482	1 926,6	2 497	2 247,3	399	438,9	1 456	1 310,4	563	506,7	5 878	7 681,8
Transformation	752	1 203,2	891	1 336,5	806	1 370,2	1 373	2 746,0	796	1 114,4	462	554,4	4 189	8 324,7
Entrepôt distribution	235	211,5	457	411,3	140	140,0	634	824,2	258	232,2	237	142,2	1 504	1 961,4
Viandes Impropres	22	37,4	154	292,6	77	107,8	97	194,0	76	136,8	26	75,4	298	844,0
Restauration vente au détail	6 713	9 398,2	22	26,4	6 312	6 312,0	5 470	6 564,0	10 093	12 111,6	9 328	9 328,0	37 916	43 740,2
Santé Animale	16	25,6	70	126,0	72	57,6	31	40,3	66	66,0	34	57,8	219	373,3
Total	8 701	12 127,8	3 076	4 119,4	9 904	10 234,9	8 004	10 807,4	12 745	14 971,4	10 650	10 664,5	50 004	62 925,4
Inspection permanente (Hres)		550,0		3 772,0		11 142,0		1 946,0		3 950,0		443,0		21 803,0
Temps Total d'Inspection (Hres)		12 677,8		7 891,4		21 376,9		12 753,4		18 921,4		11 107,5		84 728,4

Source: Direction de l'Appui à l'inspection des aliments Avril 2001
Ces données ne comprennent pas les données des Villes sous ententes.

STATISTIQUES D'INSPECTION MAPAQ
ANNÉE 1997-1998

	<u>Direction 01</u>		<u>Direction 02</u>		<u>Direction 03</u>		<u>Direction 04</u>		<u>Direction 05</u>		<u>Direction 06</u>		<u>TOTAL</u>	
	Nb	Heures	Nb	Heures	Nb	Heures	Nb	Heures	Nb	Heures	Nb	Heures	Nb	Heures
Production	1 006	1 307,8	1 188	1 425,6	1 603	1 442,7	408	489,6	1 377	1 239,3	546	436,8	4 940	6 341,8
Transformation	889	1 422,4	1 211	2 058,7	879	1 230,6	1 839	3 126,3	932	1 304,8	647	905,8	5 186	10 048,6
Entrepôt distribution	277	221,6	291	261,9	221	110,5	894	894,0	346	276,8	234	187,2	1 972	1 952,0
Viandes Impropres	22	35,2	185	314,5	57	45,6	126	189,0	69	158,7	13	7,8	287	750,8
Restauration vente au détail	8 025	10 432,5	7 854	10 210,2	7 269	6 542,1	6 646	7 310,6	10 737	11 810,7	10 874	10 874,0	43 551	57 180,1
Santé Animale	42	84,0	152	243,2	120	120,0	127	139,7	173	207,6	59	82,6	521	877,1
Total	10 261	13 503,5	10 881	14 514,1	10 149	9 491,5	10 040	12 149,2	13 634	14 997,9	12 373	12 494,2	56 457	77 150,4
Inspection permanente (Hres)		539,0		4 176,0		8 154,0		2 104,0		4 558,0		1 554,0		21 085,0
Temps Total d'Inspection (Hres)		14 042,5		18 690,1		17 645,5		14 253,2		19 555,9		14 048,2		98 235,4

Source: Direction de l'Appui à l'inspection des aliments Avril 2001
Ces données ne comprennent pas les données des Villes sous ententes.

STATISTIQUES D'INSPECTION MAPAQ
ANNÉE 1996-1997

	Direction 01		Direction 02		Direction 03		Direction 04		Direction 05		Direction 06		TOTAL	
	Nb	Heures	Nb	Heures	Nb	Heures	Nb	Heures	Nb	Heures	Nb	Heures	Nb	Heures
Production	585	760,5	2 120	2 332,0	2 231	2 007,9	560	616,0	1 828	1 828,0	749	674,1	5 953	8 218,5
Transformation	493	788,8	1 665	2 830,5	1 002	1 903,8	1 932	3 670,8	1 039	1 870,2	741	1 185,6	5 207	12 249,7
Entrepôt distribution	102	112,2	389	350,1	142	127,8	885	1 062,0	423	380,7	268	187,6	1 820	2 220,4
Viandes Impropres	25	32,5	159	302,1	59	47,2	76	91,2	113	237,3	8	8,8	281	719,1
Restauration vente au détail	4 140	5 796,0	11 823	14 187,6	6 928	6 928,0	6 318	6 949,8	10 759	11 834,9	10 117	10 117,0	38 262	55 813,3
Santé Animale	13	24,7	233	419,4	65	71,5	104	145,6	20	22,0	12	10,8	214	694,0
Total	5 358	7 514,7	16 389	20 421,7	10 427	11 086,2	9 875	12 535,4	14 182	16 173,1	11 895	12 183,9	51 737	79 915,0
Inspection permanente (Hres)		-		3 562,0		8 690,0		2 257,0		5 136,0		1 707,0		21 352,0
Temps Total d'Inspection (Hres)		7 514,7		23 983,7		19 776,2		14 792,4		21 309,1		13 890,9		#####

Source: Direction de l'Appui à l'inspection des aliments Avril 2001
Ces données ne comprennent pas les données des Villes sous ententes.

MINISTÈRE DE L'AGRICULTURE, DES PÊCHERIES ET DE L'ALIMENTATION

ÉTUDE DES CRÉDITS 2001-2002

**DEMANDE DE RENSEIGNEMENTS PARTICULIERS DE
L'OPPOSITION OFFICIELLE**

(Agriculture)

18. Le nombre d'heures consacrées à l'inspection au cours des cinq dernières années, ventilées par années, par secteurs d'activité et par régions administratives.

RÉPONSE :

Document annexé.

STATISTIQUES D'INSPECTION MAPAQ
ANNÉE 2000-2001

	Direction 01		Direction 02		Direction 03		Direction 04		Direction 05		Direction 06		TOTAL	
	Nb	Heures	Nb	Heures	Nb	Heures	Nb	Heures	Nb	Heures	Nb	Heures	Nb	Heures
Production	515	669,5	881	1 145,3	2 398	2 637,8	353	353,0	1 009	1 210,8	384	345,6	5 540	6 362,0
Transformation	534	961,2	717	1 147,2	946	1 892,0	1 079	2 050,1	680	952,0	327	425,1	4 283	7 427,6
Entrepôt distribution	185	166,5	205	164,0	131	170,3	518	466,2	151	105,7	138	96,6	1 328	1 169,3
Viandes Impropres	11	31,9	83	174,3	89	142,4	37	62,9	29	37,7	22	61,6	271	510,8
Restauration vente au détail	5 938	8 907,0	6 363	8 271,9	6 002	6 602,2	4 607	5 528,4	8 487	11 033,1	6 971	7 668,1	38 368	48 010,7
Santé Animale	17	34,0	21	31,5	88	79,2	36	25,2	40	44,0	50	65,0	252	278,9
Total	7 200	10 770,1	8 270	10 934,2	9 654	11 523,9	6 630	8 485,8	10 396	13 383,3	7 892	8 662,0	50 042	63 759,3
Inspection permanente (Hres)		818,0		4 873,0		10 375,0		149,0		9 015,0		354,0		25 584,0
Temps Total d'inspection (Hres)		11 588,1		15 807,2		21 898,9		8 634,8		22 398,3		9 016,0		89 343,3

NOTES :

- Direction 01 comprend les régions administratives 1-2-9-11
- Direction 02 comprend les régions administratives 3-12
- Direction 03 comprend les régions administratives 4-5-17
- Direction 04 comprend les régions administratives 6-13-14
- Direction 05 comprend les régions administratives 16
- Direction 06 comprend les régions administratives 7-8-10-15

Source: Direction de l'Appui à l'inspection des aliments Avril 2001
Ces données ne comprennent pas les données des Villes sous ententes.

STATISTIQUES D'INSPECTION MAPAQ
ANNÉE 1999-2000

	<u>Direction 01</u>		<u>Direction 02</u>		<u>Direction 03</u>		<u>Direction 04</u>		<u>Direction 05</u>		<u>Direction 06</u>		<u>TOTAL</u>	
	Nb	Heures	Nb	Heures	Nb	Heures	Nb	Heures	Nb	Heures	Nb	Heures	Nb	Heures
Production	584	759,2	1 221	1 465,2	2 819	2 537,1	292	379,6	1 099	1 208,9	456	456,0	5 250	6 806,0
Transformation	618	1 174,2	699	978,6	938	1 782,2	1 070	2 140,0	675	945,0	401	521,3	3 702	7 541,3
Entrepôt distribution	131	157,2	199	159,2	132	92,4	410	533,0	190	171,0	144	129,6	1 007	1 242,4
Viandes impropres	14	25,2	92	230,0	123	209,1	68	163,2	23	43,7	30	90,0	258	761,2
Restauration vente au détail	5 233	8 372,8	5 709	7 421,7	6 163	6 163,0	4 275	5 557,5	8 083	9 699,6	7 904	9 959,0	31 658	47 173,6
Santé Animale	31	65,1	83	141,1	118	106,2	43	47,3	166	215,8	65	91,0	423	666,5
Total	6 611	10 553,7	8 003	10 395,8	10 293	10 890,0	6 158	8 820,6	10 236	12 284,0	9 000	11 246,9	42 298	64 191,0
Inspection permanente (Hres)		801,0		4 758,0		9 865,0		1 147,0		4 192,0		422,0		21 185,0
Temps Total d'inspection (Hres)		11 354,7		15 153,8		20 755,0		9 967,6		16 476,0		11 668,9		85 376,0

Source: Direction de l'Appui à l'inspection des aliments Avril 2001
Ces données ne comprennent pas les données des Villes sous ententes.

STATISTIQUES D'INSPECTION MAPAQ
ANNÉE 1998-1999

	<u>Direction 01</u>		<u>Direction 02</u>		<u>Direction 03</u>		<u>Direction 04</u>		<u>Direction 05</u>		<u>Direction 06</u>		<u>TOTAL</u>	
	Nb	Heures	Nb	Heures	Nb	Heures	Nb	Heures	Nb	Heures	Nb	Heures	Nb	Heures
Production	963	1 251,9	1 482	1 926,6	2 497	2 247,3	399	438,9	1 456	1 310,4	563	506,7	5 878	7 681,8
Transformation	752	1 203,2	891	1 336,5	806	1 370,2	1 373	2 746,0	796	1 114,4	462	554,4	4 189	8 324,7
Entrepôt distribution	235	211,5	457	411,3	140	140,0	634	824,2	258	232,2	237	142,2	1 504	1 961,4
Viandes Impropres	22	37,4	154	292,6	77	107,8	97	194,0	76	136,8	26	75,4	298	844,0
Restauration vente au détail	6 713	9 398,2	22	26,4	6 312	6 312,0	5 470	6 564,0	10 093	12 111,6	9 328	9 328,0	37 916	43 740,2
Santé Animale	16	25,6	70	126,0	72	57,6	31	40,3	66	66,0	34	57,8	219	373,3
Total	8 701	12 127,8	3 076	4 119,4	9 904	10 234,9	8 004	10 807,4	12 745	14 971,4	10 650	10 664,5	50 004	62 925,4
Inspection permanente (Hres)		550,0		3 772,0		11 142,0		1 946,0		3 950,0		443,0		21 803,0
Temps Total d'inspection (Hres)		12 677,8		7 891,4		21 376,9		12 753,4		18 921,4		11 107,5		84 728,4

Source: Direction de l'Appui à l'inspection des aliments Avril 2001
Ces données ne comprennent pas les données des Villes sous ententes.

STATISTIQUES D'INSPECTION MAPAQ
ANNÉE 1997-1998

	<u>Direction 01</u>		<u>Direction 02</u>		<u>Direction 03</u>		<u>Direction 04</u>		<u>Direction 05</u>		<u>Direction 06</u>		<u>TOTAL</u>	
	Nb	Heures	Nb	Heures	Nb	Heures	Nb	Heures	Nb	Heures	Nb	Heures	Nb	Heures
Production	1 006	1 307,8	1 188	1 425,6	1 603	1 442,7	408	489,6	1 377	1 239,3	546	436,8	4 940	6 341,8
Transformation	889	1 422,4	1 211	2 058,7	879	1 230,6	1 839	3 126,3	932	1 304,8	647	905,8	5 186	10 048,6
Entrepôt distribution	277	221,6	291	261,9	221	110,5	894	894,0	346	276,8	234	187,2	1 972	1 952,0
Vielles impropres	22	35,2	185	314,5	57	45,6	126	189,0	69	158,7	13	7,8	287	750,8
Restauration vente au détail	8 025	10 432,5	7 854	10 210,2	7 269	6 542,1	6 646	7 310,6	10 737	11 810,7	10 874	10 874,0	43 551	57 180,1
Santé Animale	42	84,0	152	243,2	120	120,0	127	139,7	173	207,6	59	82,6	521	877,1
Total	10 261	13 503,5	10 881	14 514,1	10 149	9 491,5	10 040	12 149,2	13 634	14 997,9	12 373	12 494,2	56 457	77 150,4
Inspection permanente (Hres)		539,0		4 176,0		8 154,0		2 104,0		4 558,0		1 554,0		21 085,0
Temps Total d'inspection (Hres)		14 042,5		18 690,1		17 645,5		14 253,2		19 555,9 *		14 048,2		98 235,4

Source: Direction de l'Appui à l'inspection des aliments Avril 2001
Ces données ne comprennent pas les données des Villes sous ententes.

STATISTIQUES D'INSPECTION MAPAQ
ANNÉE 1996-1997

	<u>Direction 01</u>		<u>Direction 02</u>		<u>Direction 03</u>		<u>Direction 04</u>		<u>Direction 05</u>		<u>Direction 06</u>		<u>TOTAL</u>	
	Nb	Heures	Nb	Heures	Nb	Heures	Nb	Heures	Nb	Heures	Nb	Heures	Nb	Heures
Production	585	760,5	2 120	2 332,0	2 231	2 007,9	560	616,0	1 828	1 828,0	749	674,1	5 953	8 218,5
Transformation	493	788,8	1 665	2 830,5	1 002	1 903,8	1 932	3 670,8	1 039	1 870,2	741	1 185,6	5 207	12 249,7
Entrepôt distribution	102	112,2	389	350,1	142	127,8	885	1 062,0	423	380,7	268	187,6	1 820	2 220,4
Viandes Impropres	25	32,5	159	302,1	59	47,2	76	91,2	113	237,3	8	8,8	281	719,1
Restauration vente au détail	4 140	5 796,0	11 823	14 187,6	6 928	6 928,0	6 318	6 949,8	10 759	11 834,9	10 117	10 117,0	38 262	55 813,3
Santé Animale	13	24,7	233	419,4	65	71,5	104	145,6	20	22,0	12	10,8	214	694,0
Total	5 358	7 514,7	16 389	20 421,7	10 427	11 086,2	9 875	12 535,4	14 182	16 173,1	11 895	12 183,9	51 737	79 915,0
Inspection permanente (Hres)		-		3 562,0		8 690,0		2 257,0		5 136,0		1 707,0		21 352,0
Temps Total d'inspection (Hres)		7 514,7		23 983,7		19 776,2		14 792,4		21 309,1		13 890,9		#####

Source: Direction de l'Appui à l'inspection des aliments Avril 2001
Ces données ne comprennent pas les données des Villes sous ententes.

MINISTÈRE DE L'AGRICULTURE, DES PÊCHERIES ET DE L'ALIMENTATION

ÉTUDE DES CRÉDITS 2001-2002

DEMANDE DE RENSEIGNEMENTS PARTICULIERS DE
L'OPPOSITION OFFICIELLE

(Agriculture)

19. Au cours des trois dernières années, l'inventaire des produits retirés, la date du retrait, les quantités concernées et les impacts financiers.

RÉPONSE :

Liste annexée.

Inventaire des produits retirés par le MAPAQ au cours des 3 dernières années

No dossier	Date intervention	Produits	Quantités	Unité mesure	motif
461503	01/04/98 09:15	BOEUF HACHE	2	KILOGRAMME(S)	Destruction volontaire
477933	01/04/98 11:30	PLATS CUISINES DIVERS	3	KILOGRAMME(S)	Destruction volontaire
442705	01/04/98 12:30	VIANDES FROIDES FUMÉES (PAC)	6 900	GRAMME(S)	Destruction volontaire
442705	01/04/98 12:30	PÂTE AUX POISSONS/FRUITS MER (PAC)	500	GRAMME(S)	Destruction volontaire
442705	01/04/98 12:30	ALIMENTS POUR BEBE	2 600	MILLILITRE(S)	Destruction volontaire
458962	01/04/98 13:00	PATATE	7	KILOGRAMME(S)	Destruction volontaire
371375	01/04/98 13:30	SALADE DE CHOUX	1 400	MILLILITRE(S)	Destruction volontaire
455100	01/04/98 13:30	EMBALLAGE	25	UNITE(S)	Destruction volontaire
458963	01/04/98 14:15	MAYONNAISE	250	MILLILITRE(S)	Destruction volontaire
55350	01/04/98 17:20	VIANDES FROIDES FUMÉES (PAC)	18	KILOGRAMME(S)	Élimination / Confiscation
55350	01/04/98 17:20	CHAUSSON AUX POMMES	1	KILOGRAMME(S)	Élimination / Confiscation
55350	01/04/98 17:20	POULET (PAC)	250	GRAMME(S)	Élimination / Confiscation
55350	01/04/98 17:20	BACON	250	GRAMME(S)	Élimination / Confiscation
55350	01/04/98 17:20	SAUCISSE FUMÉE	7	KILOGRAMME(S)	Élimination / Confiscation
479115	02/04/98 09:15	EQUIPEMENTS	1	UNITE(S)	Destruction volontaire
479115	02/04/98 09:15	CHARCUTERIES DIVERSES	750	GRAMME(S)	Destruction volontaire
473406	02/04/98 09:30	ALIMENTS DIVERS	10	KILOGRAMME(S)	Destruction volontaire
341841	02/04/98 09:30	SIROP D'ÉRABLE	290	LITRE(S)	Destruction volontaire
461415	02/04/98 10:00	LAITUE	10	KILOGRAMME(S)	Destruction volontaire
469353	02/04/98 10:30	ALIMENTS DIVERS	1 800	GRAMME(S)	Destruction volontaire
461249	02/04/98 10:30	LEGUMES EN CONSERVE	18	LITRE(S)	Destruction volontaire
461249	02/04/98 10:30	PRODUITS VÉGÉTAUX DIVERS	4	KILOGRAMME(S)	Destruction volontaire
61291	02/04/98 10:34	PÂTES DIVERS (PAC)	16	KILOGRAMME(S)	Élimination / Confiscation
456489	02/04/98 11:00	SAUMON ATLANTIQUE	500	GRAMME(S)	Destruction volontaire
442324	02/04/98 12:15	BREUVAGES LACTÉS	2	LITRE(S)	Destruction volontaire
442324	02/04/98 12:15	SOUS-MARIN	4	KILOGRAMME(S)	Destruction volontaire
442324	02/04/98 12:15	SANDWICH	2	KILOGRAMME(S)	Destruction volontaire
386955	02/04/98 13:00	GARNITURES VARIÉES	227	GRAMME(S)	Destruction volontaire
386955	02/04/98 13:00	POUDING	227	GRAMME(S)	Destruction volontaire
386956	02/04/98 14:45	SAUCISSE	1	KILOGRAMME(S)	Destruction volontaire
386956	02/04/98 14:45	VINAIGRETTE	5	DOUZAINES	Destruction volontaire
386956	02/04/98 14:45	SANDWICH	227	GRAMME(S)	Destruction volontaire
469360	03/04/98 09:00	BISCUIT	1 800	KILOGRAMME(S)	Destruction volontaire
469360	03/04/98 09:00	GÂTEAU	1 680	KILOGRAMME(S)	Destruction volontaire
469360	03/04/98 09:00	CONFISERIES	112	KILOGRAMME(S)	Destruction volontaire
394641	03/04/98 09:30	CRETON	3	KILOGRAMME(S)	Destruction volontaire
457017	03/04/98 09:45	ALIMENTS DIVERS	2	KILOGRAMME(S)	Destruction volontaire
458892	03/04/98 10:45	ALIMENTS DIVERS	150	KILOGRAMME(S)	Destruction volontaire
458892	03/04/98 10:45	VIANDES (DIVERS)	145	KILOGRAMME(S)	Destruction volontaire
477939	04/04/98 14:30	GARNITURES VARIÉES	10	KILOGRAMME(S)	Destruction volontaire
473430	06/04/98 08:45	VIANDES (DIVERS)	254	KILOGRAMME(S)	Destruction volontaire
446342	06/04/98 11:00	POULET	2	KILOGRAMME(S)	Destruction volontaire
386601	07/04/98 13:00	PLATS CUISINES DIVERS	9	KILOGRAMME(S)	Destruction volontaire
386601	07/04/98 13:00	MAYONNAISE	3	LITRE(S)	Destruction volontaire
386601	07/04/98 13:00	CÉRÉALE	3	KILOGRAMME(S)	Destruction volontaire
442326	07/04/98 13:30	SAUCISSE (PAC)	2	KILOGRAMME(S)	Destruction volontaire
442326	07/04/98 13:30	VIANDES FUMÉES (PAC)	2	KILOGRAMME(S)	Destruction volontaire
442326	07/04/98 13:30	CRÊPE	18	LITRE(S)	Destruction volontaire
477724	07/04/98 13:45	SAUMON FUMÉ (PAC)	250	GRAMME(S)	Destruction volontaire
460550	07/04/98 14:00	PLAT CUISINE VIANDE (PAC)	100	GRAMME(S)	Destruction volontaire
460550	07/04/98 14:00	SALADE VARIÉE	681	GRAMME(S)	Destruction volontaire
386602	07/04/98 15:30	FROMAGE	2	KILOGRAMME(S)	Destruction volontaire
433686	08/04/98 08:30	JUS DE PAMPLEMOUSSE	14	LITRE(S)	Destruction volontaire
371388	08/04/98 10:00	MAYONNAISE	500	MILLILITRE(S)	Destruction volontaire
371388	08/04/98 10:00	VINAIGRETTE	250	MILLILITRE(S)	Destruction volontaire
479169	08/04/98 12:30	PROD.VÉGÉTAUX APPRÊTÉS VARIÉS	250	MILLILITRE(S)	Destruction volontaire
479147	08/04/98 12:35	SAUCISSON (PAC)	4	KILOGRAMME(S)	Destruction volontaire
458987	08/04/98 12:45	BUCCIN (PAC)	456	GRAMME(S)	Destruction volontaire
386604	08/04/98 12:45	FEVE	500	GRAMME(S)	Destruction volontaire
386605	08/04/98 15:00	FROMAGE	400	GRAMME(S)	Destruction volontaire
386605	08/04/98 15:00	SAUCISSE FUMÉE	500	GRAMME(S)	Destruction volontaire
386606	08/04/98 16:15	PLAT CUISINE VIANDE	3	KILOGRAMME(S)	Destruction volontaire
386606	08/04/98 16:15	SANDWICH	2	KILOGRAMME(S)	Destruction volontaire
386607	08/04/98 17:30	CÉRÉALE	500	GRAMME(S)	Destruction volontaire
341880	08/04/98 19:00	FARINE	30	KILOGRAMME(S)	Destruction volontaire
397987	09/04/98 08:45	ALIMENTS DIVERS	5	KILOGRAMME(S)	Destruction volontaire
466549	14/04/98 09:45	BOEUF HACHE RÉGULIER	500	GRAMME(S)	Destruction volontaire
371393	14/04/98 11:15	EQUIPEMENTS	5	UNITE(S)	Destruction volontaire
461371	14/04/98 13:45	POISSON EAU DOUCE AUTRE	5	KILOGRAMME(S)	Destruction volontaire
441410	14/04/98 14:05	EQUIPEMENTS	1	UNITE(S)	Destruction volontaire
441410	14/04/98 14:05	NOIX	1	KILOGRAMME(S)	Destruction volontaire
458994	15/04/98 10:30	PÊCHES EN CONSERVE	2 840	MILLILITRE(S)	Destruction volontaire
386608	15/04/98 12:45	SAUCISSE	3	KILOGRAMME(S)	Destruction volontaire
355197	15/04/98 13:45	SAUMON ATLANTIQUE (PAC)	200	GRAMME(S)	Destruction volontaire
371397	16/04/98 13:00	BACON	100	GRAMME(S)	Destruction volontaire
386610	16/04/98 13:30	BOISSONS GAZEUSES	4	LITRE(S)	Destruction volontaire
386610	16/04/98 13:30	FROMAGE	400	GRAMME(S)	Destruction volontaire
386610	16/04/98 13:30	CHARCUTERIES DIVERSES	227	GRAMME(S)	Destruction volontaire
457022	16/04/98 13:30	ALIMENTS DIVERS	4	KILOGRAMME(S)	Destruction volontaire
457022	16/04/98 13:30	ALIMENTS DIVERS	126	LITRE(S)	Destruction volontaire
442316	16/04/98 13:30	CRÊPE	8	LITRE(S)	Destruction volontaire
459023	16/04/98 14:30	MAYONNAISE	300	MILLILITRE(S)	Destruction volontaire
386611	16/04/98 14:45	ALIMENTS POUR BEBE	3	LITRE(S)	Destruction volontaire
386611	16/04/98 14:45	CÉRÉALE	2	KILOGRAMME(S)	Destruction volontaire
386611	16/04/98 14:45	MAYONNAISE	10	LITRE(S)	Destruction volontaire
386612	16/04/98 18:00	VINAIGRETTE	250	MILLILITRE(S)	Destruction volontaire
473449	17/04/98 09:00	ALIMENTS DIVERS	6	KILOGRAMME(S)	Destruction volontaire
461316	17/04/98 10:15	VIANDES (DIVERS)	15	KILOGRAMME(S)	Destruction volontaire
461316	17/04/98 10:15	PLATS CUISINES DIVERS (PAC)	9	LITRE(S)	Destruction volontaire
442375	20/04/98 09:30	PÂTES DIVERS (PAC)	5	KILOGRAMME(S)	Destruction volontaire
461590	20/04/98 12:30	ALIMENTS DIVERS	25	KILOGRAMME(S)	Destruction volontaire
478902	20/04/98 13:15	VINAIGRETTE	500	MILLILITRE(S)	Destruction volontaire
478903	21/04/98 09:00	EQUIPEMENTS	1	UNITE(S)	Destruction volontaire

Inventaire des produits retirés par le MAPAQ au cours des 3 dernières années

No dossier	Date intervention	Produits	Quantités	Unité mesure	motif
458998	21/04/98 11:15	MAYONNAISE	250	MILLILITRE(S)	Destruction volontaire
4482840	21/04/98 14:46	SANDWICH A LA VIANDE	3	GRAMME(S)	Élimination / Confiscation
61515	21/04/98 15:39	ALIMENTS DIVERS	500	GRAMME(S)	Élimination / Confiscation
61515	21/04/98 15:39	SOLE (PAC)	300	GRAMME(S)	Élimination / Confiscation
61515	21/04/98 15:39	TOURTIERE	400	GRAMME(S)	Élimination / Confiscation
61515	21/04/98 15:39	BISCUIT	2	KILOGRAMME(S)	Élimination / Confiscation
61515	21/04/98 15:39	GATEAU	200	GRAMME(S)	Élimination / Confiscation
61515	21/04/98 15:39	CRETON	200	GRAMME(S)	Élimination / Confiscation
61515	21/04/98 15:39	BACON	500	GRAMME(S)	Élimination / Confiscation
61515	21/04/98 15:39	PATE A LA VIANDE	700	GRAMME(S)	Élimination / Confiscation
61515	21/04/98 15:39	JAMBON (PAC)	600	GRAMME(S)	Élimination / Confiscation
61515	21/04/98 15:39	SAUCE SPAGHETTI	500	MILLILITRE(S)	Élimination / Confiscation
61515	21/04/98 15:39	JAMBON	1 500	GRAMME(S)	Élimination / Confiscation
61523	21/04/98 16:56	PATES DIVERS	25	KILOGRAMME(S)	Élimination / Confiscation
466551	22/04/98 09:30	OMBLE FONTAINE	3	KILOGRAMME(S)	Destruction volontaire
473462	22/04/98 10:45	OEUF EN COQUILLE	13	KILOGRAMME(S)	Destruction volontaire
466301	22/04/98 11:15	VIANDES FUMÉES (PAC)	2	KILOGRAMME(S)	Destruction volontaire
386957	22/04/98 13:00	PRODUITS VEGETAUX DIVERS	4	LITRE(S)	Destruction volontaire
479753	22/04/98 15:00	CRABE	1 500	GRAMME(S)	Destruction volontaire
479753	22/04/98 15:00	BOEUF	500	GRAMME(S)	Destruction volontaire
473423	23/04/98 11:00	ALIMENTS DIVERS	10	KILOGRAMME(S)	Destruction volontaire
478912	23/04/98 11:15	EQUIPEMENTS	1	UNITE(S)	Destruction volontaire
479758	23/04/98 14:45	SAUCE SPAGHETTI	500	GRAMME(S)	Destruction volontaire
55194	23/04/98 15:34	BOEUF HACHE	2	KILOGRAMME(S)	Élimination / Confiscation
465422	24/04/98 09:45	FEVES AUX LARDS	2	KILOGRAMME(S)	Destruction volontaire
468607	24/04/98 11:00	ALIMENTS DIVERS	75	KILOGRAMME(S)	Destruction volontaire
371273	24/04/98 11:15	METS CHINOIS (PAC)	1	KILOGRAMME(S)	Destruction volontaire
371273	24/04/98 11:15	FROMAGE	500	GRAMME(S)	Destruction volontaire
473427	24/04/98 13:30	ALIMENTS DIVERS	4	KILOGRAMME(S)	Destruction volontaire
458674	26/04/98 20:30	LAITUE	1	UNITE(S)	Destruction volontaire
474523	27/04/98 10:45	LAPIN	227	GRAMME(S)	Destruction volontaire
474523	27/04/98 10:45	POISSON EN CONSERVE	340	GRAMME(S)	Destruction volontaire
371276	27/04/98 11:30	EQUIPEMENTS	8	UNITE(S)	Destruction volontaire
380176	27/04/98 12:15	YOGOURT 2.0%	5	KILOGRAMME(S)	Destruction volontaire
473428	27/04/98 15:30	ALIMENTS DIVERS	1	KILOGRAMME(S)	Destruction volontaire
440995	27/04/98 16:00	ALIMENTS DIVERS	2	KILOGRAMME(S)	Destruction volontaire
459395	27/04/98 17:00	FROMAGE	1	KILOGRAMME(S)	Destruction volontaire
470573	28/04/98 10:30	BOEUF	2	KILOGRAMME(S)	Destruction volontaire
479455	28/04/98 11:00	ALIMENTS DIVERS	54	KILOGRAMME(S)	Destruction volontaire
371283	28/04/98 11:30	EQUIPEMENTS	2	UNITE(S)	Destruction volontaire
386986	28/04/98 13:30	YOGOURT FRUITS 0.1%	45	KILOGRAMME(S)	Destruction volontaire
386986	28/04/98 13:30	FROMAGE	1	KILOGRAMME(S)	Destruction volontaire
460631	28/04/98 14:00	JAMBON (PAC)	500	GRAMME(S)	Destruction volontaire
460631	28/04/98 14:00	PRODUITS AQUATIQUES VARIES (PAC)	500	GRAMME(S)	Destruction volontaire
466177	28/04/98 14:30	SALADE VARIEE	25	KILOGRAMME(S)	Destruction volontaire
466177	28/04/98 14:30	CONTENANT	1	UNITE(S)	Destruction volontaire
466177	28/04/98 14:30	PLATS CUISINES DIVERS (PAC)	28	KILOGRAMME(S)	Destruction volontaire
472136	28/04/98 14:30	LEGUMES DIVERS	2	KILOGRAMME(S)	Destruction volontaire
445272	28/04/98 16:00	ALIMENTS DIVERS	1	KILOGRAMME(S)	Destruction volontaire
14928	29/04/98 10:01	SAUCE	12	LITRE(S)	Élimination / Confiscation
14928	29/04/98 10:01	SALADE DE PATATES	4	KILOGRAMME(S)	Élimination / Confiscation
14928	29/04/98 10:01	CHARCUTERIES DIVERSES	500	GRAMME(S)	Élimination / Confiscation
14928	29/04/98 10:01	CRUDITES	5	KILOGRAMME(S)	Élimination / Confiscation
14928	29/04/98 10:01	LAIT AROMATISE 2%	2	LITRE(S)	Élimination / Confiscation
14928	29/04/98 10:01	CREVETTE	500	GRAMME(S)	Élimination / Confiscation
14928	29/04/98 10:01	HUILE VEGETALE	40	LITRE(S)	Élimination / Confiscation
14928	29/04/98 10:01	TARTE	1	KILOGRAMME(S)	Élimination / Confiscation
14928	29/04/98 10:01	SAUCE SPAGHETTI	7	KILOGRAMME(S)	Élimination / Confiscation
14928	29/04/98 10:01	SAUCE	7	KILOGRAMME(S)	Élimination / Confiscation
14928	29/04/98 10:01	SOUPE	4	LITRE(S)	Élimination / Confiscation
14928	29/04/98 10:01	ALIMENTS DIVERS	1	KILOGRAMME(S)	Élimination / Confiscation
14928	29/04/98 10:01	PATE SECHE	20	KILOGRAMME(S)	Élimination / Confiscation
14928	29/04/98 10:01	CHAMPIGNONS EN CONSERVE	2	KILOGRAMME(S)	Élimination / Confiscation
14928	29/04/98 10:01	BOEUF HACHE	1	KILOGRAMME(S)	Élimination / Confiscation
14928	29/04/98 10:01	VINAIGRETTE	4	LITRE(S)	Élimination / Confiscation
14928	29/04/98 10:01	JAMBON	2	KILOGRAMME(S)	Élimination / Confiscation
14928	29/04/98 10:01	CRUDITES	2	KILOGRAMME(S)	Élimination / Confiscation
14928	29/04/98 10:01	SAUCISSE	6	KILOGRAMME(S)	Élimination / Confiscation
14928	29/04/98 10:01	CRUSTACES AUTRES	4	KILOGRAMME(S)	Élimination / Confiscation
14928	29/04/98 10:01	VINAIGRETTE	2	KILOGRAMME(S)	Élimination / Confiscation
14928	29/04/98 10:01	BACON	7	KILOGRAMME(S)	Élimination / Confiscation
14928	29/04/98 10:01	POULET	40	KILOGRAMME(S)	Élimination / Confiscation
14928	29/04/98 10:01	MAYONNAISE	1	KILOGRAMME(S)	Élimination / Confiscation
14928	29/04/98 10:01	OEUF EN COQUILLE	3	DOUZAIN	Élimination / Confiscation
14928	29/04/98 10:01	PATISSERIES VARIEES	2	KILOGRAMME(S)	Élimination / Confiscation
14928	29/04/98 10:01	CHARCUTERIES DIVERSES	18	KILOGRAMME(S)	Élimination / Confiscation
14928	29/04/98 10:01	LAIT PART. ECREME 2.0%	6	LITRE(S)	Élimination / Confiscation
14928	29/04/98 10:01	GATEAU	1	KILOGRAMME(S)	Élimination / Confiscation
14928	29/04/98 10:01	FROMAGE 14-52	38	KILOGRAMME(S)	Élimination / Confiscation
14928	29/04/98 10:01	CONTENANT	440	GRAMME(S)	Élimination / Confiscation
14928	29/04/98 10:01	ALIMENTS DIVERS	2	KILOGRAMME(S)	Élimination / Confiscation
443223	29/04/98 12:30	ALIMENTS DIVERS	1	KILOGRAMME(S)	Destruction volontaire
470516	29/04/98 15:45	PIMENT	2	KILOGRAMME(S)	Destruction volontaire
20362	30/04/98 10:41	SALADE VARIEE	13	KILOGRAMME(S)	Élimination / Confiscation
479881	30/04/98 11:00	BOEUF HACHE	2	KILOGRAMME(S)	Destruction volontaire
441432	30/04/98 11:00	POULET	200	GRAMME(S)	Destruction volontaire
371377	30/04/98 11:45	FLETAN NOIR (GROENDLAND)	1 500	GRAMME(S)	Destruction volontaire
371377	30/04/98 11:45	MOULE	500	GRAMME(S)	Destruction volontaire
371377	30/04/98 11:45	HARENG	12	UNITE(S)	Destruction volontaire
443117	30/04/98 14:15	ALIMENTS DIVERS	2	KILOGRAMME(S)	Destruction volontaire
461608	30/04/98 14:30	VIANDES MARINEES	3	KILOGRAMME(S)	Destruction volontaire
441431	30/04/98 14:30	CHARCUTERIES DIVERSES	250	GRAMME(S)	Destruction volontaire
471614	30/04/98 17:00	PLATS CUISINES DIVERS	88 500	GRAMME(S)	Destruction volontaire

Inventaire des produits retirés par le MAPAQ au cours des 3 dernières années

No dossier	Date intervention	Produits	Quantités	Unité mesure	motif
473487	01/05/98 09:30	ALIMENTS DIVERS	58	LITRE(S)	Destruction volontaire
124511	01/05/98 10:23	BOEUF HACHE	1	KILOGRAMME(S)	Élimination / Confiscation
443120	01/05/98 11:30	ALIMENTS DIVERS	1	KILOGRAMME(S)	Destruction volontaire
394114	04/05/98 10:15	EQUIPEMENTS	2	UNITE(S)	Destruction volontaire
459046	04/05/98 10:45	POULET PRECUI	1	KILOGRAMME(S)	Destruction volontaire
459046	04/05/98 10:45	SALADE DE CHOUX	4	LITRE(S)	Destruction volontaire
459046	04/05/98 10:45	SOUPE	3	LITRE(S)	Destruction volontaire
446927	04/05/98 10:45	FRUITS FRAIS	15	KILOGRAMME(S)	Destruction volontaire
422086	04/05/98 12:00	ALIMENTS DIVERS	2	KILOGRAMME(S)	Destruction volontaire
459047	04/05/98 13:30	MAYONNAISE	500	MILLILITRE(S)	Destruction volontaire
465458	05/05/98 14:00	ANANAS EN CONSERVE	3	KILOGRAMME(S)	Destruction volontaire
465458	05/05/98 14:00	ALIMENTS DIVERS	5	KILOGRAMME(S)	Destruction volontaire
465458	05/05/98 14:00	BATONNETS DE POISSON	250	KILOGRAMME(S)	Destruction volontaire
371291	05/05/98 14:15	EQUIPEMENTS	1	UNITE(S)	Destruction volontaire
371291	05/05/98 14:15	DINDE	200	KILOGRAMME(S)	Destruction volontaire
473134	06/05/98 09:45	ALIMENTS DIVERS	35	KILOGRAMME(S)	Destruction volontaire
470597	06/05/98 10:00	SIROP D'ERABLE	167	LITRE(S)	Destruction volontaire
473113	06/05/98 10:00	ALIMENTS DIVERS	10	KILOGRAMME(S)	Destruction volontaire
477952	06/05/98 11:00	TARTE	1	KILOGRAMME(S)	Destruction volontaire
479177	06/05/98 11:30	EQUIPEMENTS	1	UNITE(S)	Destruction volontaire
457087	06/05/98 17:00	SALADE DE CHOUX	1	KILOGRAMME(S)	Destruction volontaire
433347	07/05/98 10:00	BISCUIT	5	KILOGRAMME(S)	Destruction volontaire
433347	07/05/98 10:00	CEREALE	5	KILOGRAMME(S)	Destruction volontaire
443132	07/05/98 12:00	ALIMENTS DIVERS	1	KILOGRAMME(S)	Destruction volontaire
438120	08/05/98 12:15	GRAISSE ANIMALE	20	KILOGRAMME(S)	Destruction volontaire
473771	08/05/98 15:15	SALADE DE CHOUX	2	KILOGRAMME(S)	Destruction volontaire
459079	08/05/98 15:15	MAYONNAISE	200	MILLILITRE(S)	Destruction volontaire
35857	08/05/98 15:48	ALIMENTS POUR BEBE	355	UNITE(S)	Élimination / Confiscation
459080	09/05/98 16:00	MAYONNAISE	200	MILLILITRE(S)	Destruction volontaire
465684	11/05/98 09:45	SOUPE	2	KILOGRAMME(S)	Destruction volontaire
473201	11/05/98 10:15	ALIMENTS DIVERS	2	KILOGRAMME(S)	Destruction volontaire
390431	11/05/98 11:45	EQUIPEMENTS	1	UNITE(S)	Destruction volontaire
477417	11/05/98 14:45	MAYONNAISE	500	MILLILITRE(S)	Destruction volontaire
83	11/05/98 14:51	RIZ CUIT	5	KILOGRAMME(S)	Élimination / Confiscation
83	11/05/98 14:51	METS CHINOIS (PAC)	1	KILOGRAMME(S)	Élimination / Confiscation
459100	11/05/98 15:15	MAYONNAISE	150	MILLILITRE(S)	Destruction volontaire
466165	12/05/98 10:45	VACHE (FOIE)	8	KILOGRAMME(S)	Destruction volontaire
462621	12/05/98 11:15	LAIT MATERNISE 6.76%	4	LITRE(S)	Destruction volontaire
462621	12/05/98 11:15	FROMAGE 31-39	2	KILOGRAMME(S)	Destruction volontaire
446040	12/05/98 11:45	PRODUITS CARNES DIVERS	25	KILOGRAMME(S)	Destruction volontaire
462622	12/05/98 12:15	LAIT MATERNISE 6.76%	5	LITRE(S)	Destruction volontaire
204454	12/05/98 13:30	PLAT CUIS. PATES ALIMENTAIRES	500	GRAMME(S)	Destruction volontaire
386649	12/05/98 13:45	CEREALE	2	KILOGRAMME(S)	Destruction volontaire
386649	12/05/98 13:45	SANDWICH	1	KILOGRAMME(S)	Destruction volontaire
454893	12/05/98 15:15	ALIMENTS POUR BEBE A BASE DE SOYA	8	LITRE(S)	Destruction volontaire
454893	12/05/98 15:15	LAIT MATERNISE 6.76%	6	LITRE(S)	Destruction volontaire
462570	12/05/98 16:00	LAIT MATERNISE 6.76%	28	LITRE(S)	Destruction volontaire
479534	12/05/98 20:00	PLAT CUISINE VIANDE (PAC)	5	UNITE(S)	Destruction volontaire
479534	12/05/98 20:00	POULET (PAC)	600	GRAMME(S)	Destruction volontaire
473498	13/05/98 10:15	ALIMENTS DIVERS	6	KILOGRAMME(S)	Destruction volontaire
465019	13/05/98 11:00	SANDWICH	2	KILOGRAMME(S)	Destruction volontaire
471605	13/05/98 11:00	SALADE VARIEE	35	KILOGRAMME(S)	Destruction volontaire
471605	13/05/98 11:00	BATONNETS DE POISSON	10	KILOGRAMME(S)	Destruction volontaire
471605	13/05/98 11:00	PLAT CUIS. PATES ALIMENTAIRES	10	KILOGRAMME(S)	Destruction volontaire
73692	13/05/98 11:05	OEUF EN COQUILLE	25	UNITE(S)	Élimination / Confiscation
73692	13/05/98 11:05	PORC (MUSCLE)	5	KILOGRAMME(S)	Élimination / Confiscation
73692	13/05/98 11:05	BOEUF (MUSCLE)	500	GRAMME(S)	Élimination / Confiscation
73692	13/05/98 11:05	SALADE DE CHOUX	500	GRAMME(S)	Élimination / Confiscation
480431	13/05/98 11:15	SAUCISSE	150	GRAMME(S)	Destruction volontaire
392059	13/05/98 14:30	SALADE DE CHOUX	1	KILOGRAMME(S)	Destruction volontaire
392059	13/05/98 14:30	SALADE DE JAMBON/POULET	2	KILOGRAMME(S)	Destruction volontaire
392059	13/05/98 14:30	SALADE DE RIZ	2	KILOGRAMME(S)	Destruction volontaire
459093	13/05/98 15:00	MAYONNAISE	100	MILLILITRE(S)	Destruction volontaire
465459	14/05/98 08:35	PLAT CUISINE VIANDE (PAC)	882	KILOGRAMME(S)	Destruction volontaire
465459	14/05/98 08:35	SALADE VARIEE	125	KILOGRAMME(S)	Destruction volontaire
474407	14/05/98 09:00	THON	500	GRAMME(S)	Destruction volontaire
443145	14/05/98 10:30	ALIMENTS DIVERS	2	KILOGRAMME(S)	Destruction volontaire
386621	14/05/98 13:45	LAIT ENTIER 3.25%	25	LITRE(S)	Destruction volontaire
386621	14/05/98 13:45	FROMAGE	25	KILOGRAMME(S)	Destruction volontaire
446958	14/05/98 14:30	CHARCUTERIES DIVERSES	500	KILOGRAMME(S)	Destruction volontaire
459097	14/05/98 15:00	MAYONNAISE	50	MILLILITRE(S)	Destruction volontaire
446845	14/05/98 16:30	FROMAGE	500	KILOGRAMME(S)	Destruction volontaire
443148	15/05/98 13:45	ALIMENTS DIVERS	20	KILOGRAMME(S)	Destruction volontaire
398675	15/05/98 15:00	JUS DE RAISIN	72	LITRE(S)	Destruction volontaire
398675	15/05/98 15:00	JUS DE POMME	144	LITRE(S)	Destruction volontaire
73734	15/05/98 16:00	FLETAN NOIR (GROENDLAND)	2 600	GRAMME(S)	Élimination / Confiscation
443307	15/05/98 16:30	ALIMENTS DIVERS	3	KILOGRAMME(S)	Destruction volontaire
394639	19/05/98 11:00	BOUILLON	20	LITRE(S)	Destruction volontaire
61556	20/05/98 09:21	PROD.VEGETAUX APPRETES VARIES	450	GRAMME(S)	Élimination / Confiscation
61556	20/05/98 09:21	SAUCISSE (PAC)	400	GRAMME(S)	Élimination / Confiscation
61556	20/05/98 09:21	CRETON	240	GRAMME(S)	Élimination / Confiscation
61556	20/05/98 09:21	SAUCISSE A HOT DOG	260	GRAMME(S)	Élimination / Confiscation
61556	20/05/98 09:21	LAIT ENTIER 3.25%	250	MILLILITRE(S)	Élimination / Confiscation
61556	20/05/98 09:21	JAMBON FUME EN TRANCHE	600	GRAMME(S)	Élimination / Confiscation
465474	20/05/98 09:30	ALIMENTS DIVERS	205	KILOGRAMME(S)	Destruction volontaire
474521	20/05/98 10:30	CONSERVES DIVERSES	2 345	MILLILITRE(S)	Destruction volontaire
474521	20/05/98 10:30	PLAT CUISINE VIANDE (PAC)	5	KILOGRAMME(S)	Destruction volontaire
472029	20/05/98 11:15	METS CHINOIS	5	KILOGRAMME(S)	Destruction volontaire
446962	20/05/98 11:30	METS CHINOIS	41	KILOGRAMME(S)	Destruction volontaire
472031	20/05/98 15:15	EQUIPEMENTS	4	UNITE(S)	Destruction volontaire
471521	21/05/98 09:45	SAUCE SPAGHETTI	2	LITRE(S)	Destruction volontaire
471521	21/05/98 09:45	PATES DIVERS	350	GRAMME(S)	Destruction volontaire
471521	21/05/98 09:45	CRETON	2	KILOGRAMME(S)	Destruction volontaire

Inventaire des produits retirés par le MAPAQ au cours des 3 dernières années

No dossier	Date intervention	Produits	Quantités	Unité mesure	motif
479296	21/05/98 11:00	MEL CREME GLACEE VANILLE 10.0%	5	LITRE(S)	Destruction volontaire
442236	21/05/98 11:30	GLACE	5	KILOGRAMME(S)	Destruction volontaire
472049	21/05/98 11:30	JAMBON (PAC)	800	GRAMME(S)	Destruction volontaire
472051	21/05/98 12:30	CHARCUTERIES DIVERSES (PAC)	650	GRAMME(S)	Destruction volontaire
442750	21/05/98 15:30	BOEUF HACHE M-MAIGRE	2	KILOGRAMME(S)	Destruction volontaire
460757	22/05/98 09:45	JAMBON (PAC)	3	KILOGRAMME(S)	Destruction volontaire
473326	22/05/98 11:15	ALIMENTS DIVERS	2	KILOGRAMME(S)	Destruction volontaire
471413	22/05/98 13:45	MAYONNAISE	250	MILLILITRE(S)	Destruction volontaire
55343	22/05/98 15:32	ALIMENTS DIVERS	54	KILOGRAMME(S)	Élimination / Confiscation
457046	25/05/98 09:30	ALIMENTS DIVERS	10	KILOGRAMME(S)	Destruction volontaire
386626	25/05/98 09:45	VIANDES FUMÉES	1	KILOGRAMME(S)	Destruction volontaire
386626	25/05/98 09:45	SALADE DE CHOUX	3	KILOGRAMME(S)	Destruction volontaire
386626	25/05/98 09:45	SAUCISSE	227	GRAMME(S)	Destruction volontaire
446134	25/05/98 15:00	JAMBON	2	KILOGRAMME(S)	Destruction volontaire
446134	25/05/98 15:00	FROMAGE	4	KILOGRAMME(S)	Destruction volontaire
446134	25/05/98 15:00	ALIMENTS DIVERS	1	KILOGRAMME(S)	Destruction volontaire
34538	25/05/98 16:15	SAUCE	1	LITRE(S)	Élimination / Confiscation
34538	25/05/98 16:15	VIANDES FUMÉES	8	KILOGRAMME(S)	Élimination / Confiscation
75705	26/05/98 09:32	POULET	12	KILOGRAMME(S)	Élimination / Confiscation
470665	26/05/98 11:00	ALIMENTS DIVERS	10	KILOGRAMME(S)	Destruction volontaire
61184	26/05/98 11:37	METS CHINOIS	1 500	GRAMME(S)	Élimination / Confiscation
61184	26/05/98 11:37	RIZ CUIT	4	KILOGRAMME(S)	Élimination / Confiscation
61184	26/05/98 11:37	SAUCISSE FUMÉE	1 350	GRAMME(S)	Élimination / Confiscation
61184	26/05/98 11:37	JAMBON	2	KILOGRAMME(S)	Élimination / Confiscation
399977	26/05/98 11:45	OEUF EN COQUILLE	10	DOUZAINES	Destruction volontaire
472012	26/05/98 14:00	EQUIPEMENTS	2	UNITÉ(S)	Destruction volontaire
465003	26/05/98 15:30	BOEUF HACHE M-MAIGRE	1	KILOGRAMME(S)	Destruction volontaire
472013	26/05/98 16:00	PAIN	450	GRAMME(S)	Destruction volontaire
474727	27/05/98 10:00	PLATS CUISINES DIVERS	5	KILOGRAMME(S)	Destruction volontaire
465057	27/05/98 10:15	SAUCISSE	200	GRAMME(S)	Destruction volontaire
474460	27/05/98 10:30	SAUCE SPAGHETTI	2	KILOGRAMME(S)	Destruction volontaire
474440	27/05/98 11:00	CHARCUTERIES DIVERSES (PAC)	500	GRAMME(S)	Destruction volontaire
474440	27/05/98 11:00	TERRINE	2	KILOGRAMME(S)	Destruction volontaire
474440	27/05/98 11:00	FEVES AUX LARDS	400	GRAMME(S)	Destruction volontaire
468507	27/05/98 11:30	SOUPE	15	LITRE(S)	Destruction volontaire
467523	27/05/98 11:45	BOEUF HACHE	2	KILOGRAMME(S)	Destruction volontaire
471555	27/05/98 12:00	PIZZA	1 610	GRAMME(S)	Destruction volontaire
477509	27/05/98 13:30	JAMBON	250	GRAMME(S)	Destruction volontaire
479023	28/05/98 11:00	VINAIGRETTE	2 750	MILLILITRE(S)	Destruction volontaire
471424	28/05/98 11:30	SOUPE	1 500	MILLILITRE(S)	Destruction volontaire
479013	28/05/98 14:00	EQUIPEMENTS	1	UNITÉ(S)	Destruction volontaire
461497	28/05/98 15:00	CONSERVES DIVERSES	5	KILOGRAMME(S)	Destruction volontaire
435957	28/05/98 15:45	EQUIPEMENTS	1	UNITÉ(S)	Destruction volontaire
467526	28/05/98 16:30	MOULE	500	GRAMME(S)	Destruction volontaire
479185	28/05/98 20:00	PROD.VÉGÉTAUX APPRÊTÉS VARIÉS	250	MILLILITRE(S)	Destruction volontaire
128546	29/05/98 11:03	SIROP D'ÉRABLE	2 370	MILLILITRE(S)	Élimination / Confiscation
486263	29/05/98 11:45	BOEUF HACHE	1	KILOGRAMME(S)	Destruction volontaire
486263	29/05/98 11:45	CRETON	250	GRAMME(S)	Destruction volontaire
442269	29/05/98 12:00	SALADE DE CHOUX	1	LITRE(S)	Destruction volontaire
442269	29/05/98 12:00	FRUITS FRAIS	1	LITRE(S)	Destruction volontaire
427021	29/05/98 15:35	FRUITS EN CONSERVE	1 250	MILLILITRE(S)	Destruction volontaire
61507	29/05/98 16:05	PLAT CUISINE VIANDE (PAC)	400	GRAMME(S)	Élimination / Confiscation
61507	29/05/98 16:05	SALADE VARIÉE	1	KILOGRAMME(S)	Élimination / Confiscation
61507	29/05/98 16:05	OEUF EN COQUILLE	1 800	GRAMME(S)	Élimination / Confiscation
442823	01/06/98 12:00	SIROP D'ÉRABLE	2	LITRE(S)	Destruction volontaire
469296	01/06/98 12:15	SAUCISSE À HOT DOG	5 500	GRAMME(S)	Destruction volontaire
469296	01/06/98 12:15	BACON	4	KILOGRAMME(S)	Destruction volontaire
469296	01/06/98 12:15	SANDWICH À LA VIANDE	6 750	GRAMME(S)	Destruction volontaire
474444	01/06/98 15:30	CHARCUTERIES DIVERSES (PAC)	750	GRAMME(S)	Destruction volontaire
479032	02/06/98 09:45	VINAIGRETTE	2 440	MILLILITRE(S)	Destruction volontaire
479323	02/06/98 10:30	SALADE DE LÉGUMES	2	KILOGRAMME(S)	Destruction volontaire
442282	03/06/98 09:45	DINDE	250	GRAMME(S)	Destruction volontaire
386641	03/06/98 11:00	POULET PRÉCUIT	250	GRAMME(S)	Destruction volontaire
386641	03/06/98 11:00	BACON	250	GRAMME(S)	Destruction volontaire
442284	03/06/98 11:30	SOUPE	3	LITRE(S)	Destruction volontaire
473181	03/06/98 16:00	ALIMENTS DIVERS	2	KILOGRAMME(S)	Destruction volontaire
477602	04/06/98 09:30	CONFITURE DE FRUITS (DIVERS)	154	KILOGRAMME(S)	Destruction volontaire
43810	04/06/98 11:09	TOMATE	100	KILOGRAMME(S)	Élimination / Confiscation
43810	04/06/98 11:09	TOMATE	1 800	KILOGRAMME(S)	Élimination / Confiscation
43810	04/06/98 11:09	CONCOMBRE	70	KILOGRAMME(S)	Élimination / Confiscation
74328	05/06/98 13:02	SAUCE	2	KILOGRAMME(S)	Élimination / Confiscation
13250	05/06/98 13:50	BOEUF	75	KILOGRAMME(S)	Élimination / Confiscation
473353	08/06/98 09:30	ALIMENTS DIVERS	513	KILOGRAMME(S)	Destruction volontaire
386662	08/06/98 14:00	LÉGUMES DIVERS	5	KILOGRAMME(S)	Destruction volontaire
471575	08/06/98 14:00	PÂTES DIVERSES	3	KILOGRAMME(S)	Destruction volontaire
479795	08/06/98 15:30	SAUCISSE FUMÉE	250	GRAMME(S)	Destruction volontaire
479795	08/06/98 15:30	JAMBON FUMÉ EN TRANCHE	500	GRAMME(S)	Destruction volontaire
479795	08/06/98 15:30	POULET	250	GRAMME(S)	Destruction volontaire
442261	09/06/98 09:30	ALIMENTS POUR BÉBÉ	4	LITRE(S)	Destruction volontaire
477317	09/06/98 10:45	ALIMENTS DIVERS	8	KILOGRAMME(S)	Destruction volontaire
474846	09/06/98 11:00	SAUCE SPAGHETTI	2	LITRE(S)	Destruction volontaire
474847	09/06/98 12:15	LAIT AROMATISÉ 2%	2	LITRE(S)	Destruction volontaire
477307	09/06/98 16:00	ALIMENTS DIVERS	2	KILOGRAMME(S)	Destruction volontaire
477307	09/06/98 16:00	CROISSANTS VARIÉS	2	KILOGRAMME(S)	Destruction volontaire
477307	09/06/98 16:00	ALIMENTS POUR BÉBÉ	2	KILOGRAMME(S)	Destruction volontaire
454439	09/06/98 16:15	YOGOURT FRUITS 0.1%	175	GRAMME(S)	Destruction volontaire
471572	09/06/98 16:45	MEL CREME GLACEE VANILLE 10.0%	3	LITRE(S)	Destruction volontaire
442225	09/06/98 17:30	SAUCE	1	LITRE(S)	Destruction volontaire
442241	09/06/98 19:00	PATATE	15	KILOGRAMME(S)	Destruction volontaire
460691	10/06/98 08:45	PORC	2	KILOGRAMME(S)	Destruction volontaire
456860	10/06/98 09:30	LAIT ÉVAPORÉ 2%	1 400	MILLILITRE(S)	Destruction volontaire
386665	10/06/98 10:00	JAMBON	1	KILOGRAMME(S)	Destruction volontaire
471434	10/06/98 10:30	SALADE DE CHOUX	8	KILOGRAMME(S)	Destruction volontaire

Inventaire des produits retirés par le MAPAQ au cours des 3 dernières années

No dossier	Date intervention	Produits	Quantités	Unité mesure	motif
471435	10/06/98 11:30	SALADE DE CHOUX	100	MILLILITRE(S)	Destruction volontaire
462591	10/06/98 13:00	ALIMENTS DIVERS	40	KILOGRAMME(S)	Destruction volontaire
442296	10/06/98 14:30	PAIN	4	KILOGRAMME(S)	Destruction volontaire
73361	10/06/98 15:51	FLETAN NOIR (GROENDLAND)	780	GRAMME(S)	Élimination / Confiscation
74997	10/06/98 16:00	SAUCE SPAGHETTI	500	MILLILITRE(S)	Élimination / Confiscation
386657	11/06/98 10:00	CREPE	6	LITRE(S)	Destruction volontaire
386657	11/06/98 10:00	JAMBON (PAC)	227	GRAMME(S)	Destruction volontaire
479619	11/06/98 10:30	PLAT CUISINE VIANDE (PAC)	2	KILOGRAMME(S)	Destruction volontaire
479619	11/06/98 10:30	PRODUITS VEGETAUX DIVERS	1	LITRE(S)	Destruction volontaire
479619	11/06/98 10:30	VINAIGRETTE	1	LITRE(S)	Destruction volontaire
479384	11/06/98 14:00	SALADE DE CHOUX	1 500	GRAMME(S)	Destruction volontaire
49973	11/06/98 14:54	FROMAGE	132	KILOGRAMME(S)	Élimination / Confiscation
49973	11/06/98 14:54	FROMAGE	950	KILOGRAMME(S)	Élimination / Confiscation
471566	11/06/98 15:00	PLAT CUIS. A BASE DE RIZ	500	GRAMME(S)	Destruction volontaire
471566	11/06/98 15:00	SANDWICH AUX OEUFS	1	KILOGRAMME(S)	Destruction volontaire
75002	11/06/98 15:11	CREME CAFE 10%	1 200	MILLILITRE(S)	Élimination / Confiscation
467627	11/06/98 19:45	VIANDES A SANDWICH	250	GRAMME(S)	Destruction volontaire
467627	11/06/98 19:45	SALADE AUX OEUFS	500	GRAMME(S)	Destruction volontaire
467627	11/06/98 19:45	SALADE DE JAMBON/POULET	1 500	GRAMME(S)	Destruction volontaire
351434	12/06/98 09:30	PROD. BOULANGERIE VARIES	12	KILOGRAMME(S)	Destruction volontaire
386668	15/06/98 09:15	SAUCE	3	LITRE(S)	Destruction volontaire
386668	15/06/98 09:15	POULET	2	KILOGRAMME(S)	Destruction volontaire
386668	15/06/98 09:15	VIANDES FUMÉES	227	GRAMME(S)	Destruction volontaire
401087	15/06/98 10:45	VIANDES A SANDWICH	3	GRAMME(S)	Destruction volontaire
476917	15/06/98 11:00	POULET (MUSCLE)	2	KILOGRAMME(S)	Destruction volontaire
476917	15/06/98 11:00	BOEUF (MUSCLE)	4	KILOGRAMME(S)	Destruction volontaire
452336	15/06/98 11:15	SAUCE TREMPETTE	200	GRAMME(S)	Destruction volontaire
452336	15/06/98 11:15	MOUSSE DE POISSON/FRUITS DE MER	400	GRAMME(S)	Destruction volontaire
452336	15/06/98 11:15	MOUSSE DE POISSON/FRUITS DE MER	255	GRAMME(S)	Destruction volontaire
394135	15/06/98 12:00	VIANDES FROIDES FUMÉES (PAC)	500	GRAMME(S)	Destruction volontaire
477604	15/06/98 12:00	BOEUF HACHE	10	KILOGRAMME(S)	Destruction volontaire
477693	15/06/98 12:30	PRODUITS CARNES DIVERS	3	KILOGRAMME(S)	Destruction volontaire
471441	15/06/98 13:45	CREME GLACEE MOLLE	5	LITRE(S)	Destruction volontaire
447057	15/06/98 15:45	PATES DIVERS	10	KILOGRAMME(S)	Destruction volontaire
386671	16/06/98 10:30	CHARCUTERIES DIVERSES (PAC)	4	KILOGRAMME(S)	Destruction volontaire
447058	16/06/98 14:30	GARNITURES VARIES	2	LITRE(S)	Destruction volontaire
471456	16/06/98 15:15	BOEUF	700	GRAMME(S)	Destruction volontaire
394134	16/06/98 15:30	SALADE DE CHOUX	1	KILOGRAMME(S)	Destruction volontaire
394134	16/06/98 15:30	POULET	500	GRAMME(S)	Destruction volontaire
469286	16/06/98 16:45	PLAT CUISINE VIANDE (PAC)	5	KILOGRAMME(S)	Destruction volontaire
469285	17/06/98 10:00	VIANDES HACHEES (DIVERS)	500	GRAMME(S)	Destruction volontaire
472424	17/06/98 11:30	SALADE DE LEGUMES	5	KILOGRAMME(S)	Destruction volontaire
386673	17/06/98 13:30	JUS DE POMME	4	LITRE(S)	Destruction volontaire
386673	17/06/98 13:30	FROMAGE	4	KILOGRAMME(S)	Destruction volontaire
471448	17/06/98 14:45	POIRES EN CONSERVE	2 840	MILLILITRE(S)	Destruction volontaire
474463	18/06/98 10:30	PLAT CUISINE VIANDE	14	KILOGRAMME(S)	Destruction volontaire
124701	18/06/98 11:34	JAMBON	1	KILOGRAMME(S)	Élimination / Confiscation
489833	18/06/98 14:15	ALIMENTS DIVERS	17	KILOGRAMME(S)	Destruction volontaire
489833	18/06/98 14:15	ALIMENTS DIVERS	3	LITRE(S)	Destruction volontaire
7286	18/06/98 14:42	BOEUF HACHE	500	GRAMME(S)	Élimination / Confiscation
7286	18/06/98 14:42	PATISSERIES VARIEES	1 500	GRAMME(S)	Élimination / Confiscation
477688	18/06/98 16:15	SALADE DE LEGUMES	2	KILOGRAMME(S)	Destruction volontaire
454421	19/06/98 11:00	LEGUMES EN CONSERVE	5 700	MILLILITRE(S)	Destruction volontaire
471455	19/06/98 13:45	SAUCE	2	LITRE(S)	Destruction volontaire
124438	19/06/98 13:54	SALADE	1 800	GRAMME(S)	Élimination / Confiscation
471457	19/06/98 14:45	FRUITS FRAIS	200	GRAMME(S)	Destruction volontaire
471457	19/06/98 14:45	MARINADES	2	LITRE(S)	Destruction volontaire
469270	22/06/98 09:30	SALADE VARIEE	225	GRAMME(S)	Destruction volontaire
400781	22/06/98 10:00	SAUMON ATLANTIQUE	226	KILOGRAMME(S)	Destruction volontaire
472121	22/06/98 14:15	LEGUMES EN CONSERVE	2	KILOGRAMME(S)	Destruction volontaire
386677	23/06/98 10:15	LAPIN	5	KILOGRAMME(S)	Destruction volontaire
386677	23/06/98 10:15	CHARCUTERIES DIVERSES	6	KILOGRAMME(S)	Destruction volontaire
386677	23/06/98 10:15	ALIMENTS DIVERS	25	KILOGRAMME(S)	Destruction volontaire
465067	23/06/98 10:45	SAUCE SPAGHETTI	1 500	GRAMME(S)	Destruction volontaire
465067	23/06/98 10:45	SOUPE	2	KILOGRAMME(S)	Destruction volontaire
465067	23/06/98 10:45	BOEUF HACHE M-MAIGRE	1	KILOGRAMME(S)	Destruction volontaire
479049	23/06/98 15:00	CRETON	100	GRAMME(S)	Destruction volontaire
479049	23/06/98 15:00	VIANDES FROIDES FUMÉES (PAC)	150	GRAMME(S)	Destruction volontaire
466336	23/06/98 16:00	CRUDITES	100	KILOGRAMME(S)	Destruction volontaire
470916	25/06/98 11:00	PLAT CUISINE FRUITS DE MER	2	LITRE(S)	Destruction volontaire
470916	25/06/98 11:00	BROCHETTE DE VIANDE	1	KILOGRAMME(S)	Destruction volontaire
452896	25/06/98 11:15	FROMAGE	2	KILOGRAMME(S)	Destruction volontaire
475214	25/06/98 11:30	CHARCUTERIES DIVERSES (PAC)	2 500	KILOGRAMME(S)	Destruction volontaire
475214	25/06/98 11:30	VIANDES (DIVERS)	1 000	KILOGRAMME(S)	Destruction volontaire
475214	25/06/98 11:30	DINDE (MUSCLE)	1 000	KILOGRAMME(S)	Destruction volontaire
505932	25/06/98 14:00	POULET	1	KILOGRAMME(S)	Destruction volontaire
386681	25/06/98 15:00	SAUCISSE	1	KILOGRAMME(S)	Destruction volontaire
386681	25/06/98 15:00	JAMBON (PAC)	227	GRAMME(S)	Destruction volontaire
386681	25/06/98 15:00	BOEUF HACHE	227	GRAMME(S)	Destruction volontaire
386681	25/06/98 15:00	POULET	227	GRAMME(S)	Destruction volontaire
453355	25/06/98 15:00	BOEUF HACHE M-MAIGRE	1	KILOGRAMME(S)	Destruction volontaire
505954	26/06/98 10:30	TARTINADES VARIES	6	KILOGRAMME(S)	Destruction volontaire
70169	26/06/98 10:47	EPICES	30	KILOGRAMME(S)	Élimination / Confiscation
487602	26/06/98 11:00	PATE A TARTE	3	KILOGRAMME(S)	Destruction volontaire
487602	26/06/98 11:00	SANDWICH	1	KILOGRAMME(S)	Destruction volontaire
487602	26/06/98 11:00	SALADE VARIEE	1 500	GRAMME(S)	Destruction volontaire
74963	26/06/98 13:20	CREME CAFE 10%	1 500	MILLILITRE(S)	Élimination / Confiscation
74963	26/06/98 13:20	POUDING	4	LITRE(S)	Élimination / Confiscation
489689	29/06/98 09:45	ALIMENTS DIVERS	3	KILOGRAMME(S)	Destruction volontaire
479787	29/06/98 18:00	SAUCE	2	KILOGRAMME(S)	Destruction volontaire
479787	29/06/98 18:00	SOUPE	10	KILOGRAMME(S)	Destruction volontaire
386685	30/06/98 09:15	VIANDES FUMÉES	1	KILOGRAMME(S)	Destruction volontaire
386685	30/06/98 09:15	VINAIGRETTE	6	LITRE(S)	Destruction volontaire

Inventaire des produits retirés par le MAPAQ au cours des 3 dernières années

No dossier	Date intervention	Produits	Quantités	Unité mesure	motif
392331	30/06/98 10:00	PREPARATION A SANDWICH (OEUFS)	1	KILOGRAMME(S)	Destruction volontaire
386687	30/06/98 10:30	MAYONNAISE	5	LITRE(S)	Destruction volontaire
386687	30/06/98 10:30	VEAU HACHE	4	LITRE(S)	Destruction volontaire
505955	30/06/98 11:15	HOMARD	6	KILOGRAMME(S)	Destruction volontaire
74914	02/07/98 08:49	ALIMENTS DIVERS	1	KILOGRAMME(S)	Élimination / Confiscation
74914	02/07/98 08:49	RAISIN	500	GRAMME(S)	Élimination / Confiscation
74914	02/07/98 08:49	PATE DE TOMATE EN CONSERVE	1	KILOGRAMME(S)	Élimination / Confiscation
74914	02/07/98 08:49	BOEUF	3	KILOGRAMME(S)	Élimination / Confiscation
392339	02/07/98 10:15	PATATE	11	KILOGRAMME(S)	Destruction volontaire
483468	02/07/98 12:00	SAUCISSE	10	KILOGRAMME(S)	Destruction volontaire
467439	02/07/98 15:30	BOEUF HACHE	1	KILOGRAMME(S)	Destruction volontaire
467439	02/07/98 15:30	CRUSTACES AUTRES	800	GRAMME(S)	Destruction volontaire
467439	02/07/98 15:30	PATE FRAICHE	1	KILOGRAMME(S)	Destruction volontaire
482554	02/07/98 20:30	ALIMENTS DIVERS	3	KILOGRAMME(S)	Destruction volontaire
467658	06/07/98 10:30	ALIMENTS DIVERS	30	KILOGRAMME(S)	Destruction volontaire
474953	06/07/98 12:15	ALIMENTS DIVERS	6	KILOGRAMME(S)	Destruction volontaire
487949	07/07/98 14:00	SAUCISSE (PAC)	3 500	GRAMME(S)	Destruction volontaire
487949	07/07/98 14:00	VINAIGRETTE	2	LITRE(S)	Destruction volontaire
500529	08/07/98 11:00	POISSON EN CONSERVE	396	GRAMME(S)	Destruction volontaire
500529	08/07/98 11:00	VIANDES HACHEES (DIVERS)	1	KILOGRAMME(S)	Destruction volontaire
479654	08/07/98 15:00	LEGUMES EN CONSERVE	10	KILOGRAMME(S)	Destruction volontaire
479654	08/07/98 15:00	SAUCE	12	LITRE(S)	Destruction volontaire
487959	08/07/98 15:00	VINAIGRETTE	3	LITRE(S)	Destruction volontaire
487959	08/07/98 15:00	ALIMENTS POUR BEBE	1	LITRE(S)	Destruction volontaire
467665	09/07/98 10:45	BOEUF HACHE	6	KILOGRAMME(S)	Destruction volontaire
487965	09/07/98 11:30	VINAIGRETTE	4	LITRE(S)	Destruction volontaire
487966	09/07/98 12:30	VINAIGRETTE	1 500	MILLILITRE(S)	Destruction volontaire
470116	09/07/98 13:00	PATE DE CAMPAGNE	2	KILOGRAMME(S)	Destruction volontaire
470115	10/07/98 10:15	SAUCE	1	LITRE(S)	Destruction volontaire
472613	10/07/98 11:00	SAUCE	2	LITRE(S)	Destruction volontaire
472613	10/07/98 11:00	MORUE	4	KILOGRAMME(S)	Destruction volontaire
472613	10/07/98 11:00	ALIMENTS DIVERS	15	KILOGRAMME(S)	Destruction volontaire
61465	10/07/98 13:13	VIANDES (DIVERS)	87	KILOGRAMME(S)	Élimination / Confiscation
61465	10/07/98 13:13	ALIMENTS DIVERS	34	KILOGRAMME(S)	Élimination / Confiscation
61465	10/07/98 13:13	PRODUITS VEGETAUX DIVERS	170	KILOGRAMME(S)	Élimination / Confiscation
20404	13/07/98 10:59	ALIMENTS DIVERS	47	KILOGRAMME(S)	Élimination / Confiscation
505515	14/07/98 10:00	PLAT CUIS. PATES ALIMENTAIRES	15	KILOGRAMME(S)	Destruction volontaire
480436	14/07/98 16:15	ALIMENTS DIVERS	1	KILOGRAMME(S)	Destruction volontaire
480450	15/07/98 10:15	PATE A TARTE	16	KILOGRAMME(S)	Destruction volontaire
475249	15/07/98 10:45	SALADE DE JAMBON/POULET	750	GRAMME(S)	Destruction volontaire
480877	15/07/98 11:00	MEL CREME GLACEE VANILLE 10.0%	3	LITRE(S)	Destruction volontaire
469194	15/07/98 11:00	FRUITS CONGELES	1	KILOGRAMME(S)	Destruction volontaire
475246	15/07/98 15:30	TOFU	150	GRAMME(S)	Destruction volontaire
475246	15/07/98 15:30	CHARCUTERIES DIVERSES (PAC)	300	GRAMME(S)	Destruction volontaire
475246	15/07/98 15:30	SAUCE	500	GRAMME(S)	Destruction volontaire
500556	16/07/98 11:30	PLAT CUIS. PATES ALIMENTAIRES (PAC)	12	KILOGRAMME(S)	Destruction volontaire
476058	16/07/98 15:30	PRODUITS CARNES DIVERS	1	KILOGRAMME(S)	Destruction volontaire
488059	17/07/98 11:30	SANDWICH AUX OEUFS	5	KILOGRAMME(S)	Destruction volontaire
483249	17/07/98 12:30	MYE	28	KILOGRAMME(S)	Destruction volontaire
483237	17/07/98 19:30	MOULE	11	KILOGRAMME(S)	Destruction volontaire
483237	17/07/98 19:30	MYE	42	KILOGRAMME(S)	Destruction volontaire
483236	17/07/98 20:30	MYE	28	KILOGRAMME(S)	Destruction volontaire
453270	18/07/98 16:00	POULET (MUSCLE)	4	KILOGRAMME(S)	Destruction volontaire
469219	20/07/98 10:30	ALIMENTS DIVERS	821	KILOGRAMME(S)	Destruction volontaire
469219	20/07/98 10:30	ALIMENTS DIVERS	752	LITRE(S)	Destruction volontaire
471480	20/07/98 15:15	LEGUMES EN CONSERVE	540	MILLILITRE(S)	Destruction volontaire
471481	20/07/98 16:15	BOEUF HACHE REGULIER	1	KILOGRAMME(S)	Destruction volontaire
479081	21/07/98 10:15	VINAIGRETTE	8 365	MILLILITRE(S)	Destruction volontaire
419844	21/07/98 14:00	FRUITS EN CONSERVE	250	MILLILITRE(S)	Destruction volontaire
419844	21/07/98 14:00	CONSERVES DIVERSES	2	KILOGRAMME(S)	Destruction volontaire
500549	21/07/98 14:45	EQUIPEMENTS	5	UNITE(S)	Destruction volontaire
466285	22/07/98 09:00	PLATS CUISINES DIVERS	1 500	GRAMME(S)	Destruction volontaire
469217	22/07/98 10:30	FROMAGE	11	KILOGRAMME(S)	Destruction volontaire
469217	22/07/98 10:30	CAROTTE	9	KILOGRAMME(S)	Destruction volontaire
469217	22/07/98 10:30	LAIT PART. ECREME 2.0%	39	LITRE(S)	Destruction volontaire
505562	22/07/98 12:00	SAUCISSE A HOT DOG	500	GRAMME(S)	Destruction volontaire
505562	22/07/98 12:00	SALADE DE CHOUX	10	KILOGRAMME(S)	Destruction volontaire
505997	22/07/98 14:00	CREME PATISSIERE	350	GRAMME(S)	Destruction volontaire
505997	22/07/98 14:00	SAUCE SPAGHETTI	500	GRAMME(S)	Destruction volontaire
505997	22/07/98 14:00	MOULE (PAC)	5	KILOGRAMME(S)	Destruction volontaire
505952	22/07/98 14:30	BOEUF HACHE	500	GRAMME(S)	Destruction volontaire
480883	22/07/98 15:30	ALIMENTS DIVERS	2	KILOGRAMME(S)	Destruction volontaire
471491	22/07/98 15:30	GARNITURES VARIES	1	LITRE(S)	Destruction volontaire
442833	22/07/98 15:45	PAIN DE VIANDE	500	MILLILITRE(S)	Destruction volontaire
442833	22/07/98 15:45	POULET	681	GRAMME(S)	Destruction volontaire
442833	22/07/98 15:45	SAUCISSE A HOT DOG	450	GRAMME(S)	Destruction volontaire
442799	22/07/98 16:00	CONFISERIES	1	KILOGRAMME(S)	Destruction volontaire
442799	22/07/98 16:00	CONFITURE DE FRUITS (DIVERS)	2	KILOGRAMME(S)	Destruction volontaire
491310	23/07/98 10:15	CRETON	700	GRAMME(S)	Destruction volontaire
505999	23/07/98 10:45	SALADE DE CHOUX	200	GRAMME(S)	Destruction volontaire
505999	23/07/98 10:45	SALADE DE JAMBON/POULET	500	GRAMME(S)	Destruction volontaire
505999	23/07/98 10:45	PLATS CUISINES DIVERS (PAC)	300	GRAMME(S)	Destruction volontaire
469214	23/07/98 14:15	LAIT MATERNISE 3.48%	32	LITRE(S)	Destruction volontaire
469214	23/07/98 14:15	POUDRE DE LAIT MATERNISE	4	KILOGRAMME(S)	Destruction volontaire
470230	23/07/98 14:15	ALIMENTS DIVERS	1	KILOGRAMME(S)	Destruction volontaire
505531	23/07/98 15:00	PLAT CUIS. A BASE DE RIZ	781	GRAMME(S)	Destruction volontaire
475268	23/07/98 15:15	SALADE DE CHOUX	100	GRAMME(S)	Destruction volontaire
475268	23/07/98 15:15	TERRINE	1	KILOGRAMME(S)	Destruction volontaire
491370	27/07/98 09:45	PROD.VEGETAUX APPRETES VARIES	1 300	GRAMME(S)	Destruction volontaire
505575	27/07/98 10:30	SAUCE	2	KILOGRAMME(S)	Destruction volontaire
480810	28/07/98 12:00	ALIMENTS DIVERS	1	KILOGRAMME(S)	Destruction volontaire
474972	28/07/98 14:15	ALIMENTS DIVERS	20	KILOGRAMME(S)	Destruction volontaire
479067	29/07/98 10:00	VINAIGRETTE	1 500	MILLILITRE(S)	Destruction volontaire

Inventaire des produits retirés par le MAPAQ au cours des 3 dernières années

No dossier	Date intervention	Produits	Quantités	Unité mesure	motif
479067	29/07/98 10:00	ALIMENTS POUR BEBE	1 792	MILLILITRE(S)	Destruction volontaire
479067	29/07/98 10:00	MAYONNAISE	2 500	MILLILITRE(S)	Destruction volontaire
491374	29/07/98 10:45	FROMAGE	250	GRAMME(S)	Destruction volontaire
498768	29/07/98 17:00	VINAIGRETTE	1	KILOGRAMME(S)	Destruction volontaire
498768	29/07/98 17:00	FROMAGE	1	KILOGRAMME(S)	Destruction volontaire
498768	29/07/98 17:00	ALIMENTS DIVERS	1	KILOGRAMME(S)	Destruction volontaire
505633	30/07/98 07:30	LAIT PASTEURISE	35	LITRE(S)	Destruction volontaire
505633	30/07/98 07:30	FROMAGE	3	KILOGRAMME(S)	Destruction volontaire
505633	30/07/98 07:30	CREME CAFE 10%	3	LITRE(S)	Destruction volontaire
480823	30/07/98 11:00	ALIMENTS DIVERS	500	GRAMME(S)	Destruction volontaire
480824	30/07/98 12:15	ALIMENTS DIVERS	1	KILOGRAMME(S)	Destruction volontaire
464439	30/07/98 15:00	CREME FOUETTER 32%	4	LITRE(S)	Destruction volontaire
128371	31/07/98 09:19	SIROP D'ERABLE	1 725	MILLILITRE(S)	Élimination / Confiscation
491385	31/07/98 10:00	EQUIPEMENTS	1	UNITE(S)	Destruction volontaire
491379	03/08/98 13:50	EQUIPEMENTS	3	UNITE(S)	Destruction volontaire
471114	03/08/98 15:00	TRUITE ARC-EN-CIEL	365	GRAMME(S)	Destruction volontaire
491380	04/08/98 10:25	JAMBON (PAC)	500	GRAMME(S)	Destruction volontaire
491380	04/08/98 10:25	FROMAGE	1 500	GRAMME(S)	Destruction volontaire
491380	04/08/98 10:25	ALIMENTS POUR BEBE	3 600	MILLILITRE(S)	Destruction volontaire
471120	04/08/98 11:00	PRODUITS VEGETAUX DIVERS	2	KILOGRAMME(S)	Destruction volontaire
482202	04/08/98 16:45	BEURRE 80%	46	KILOGRAMME(S)	Destruction volontaire
471134	05/08/98 12:00	SAUCISSE (PAC)	100	GRAMME(S)	Destruction volontaire
471138	06/08/98 11:15	PATE DE CAMPAGNE	100	GRAMME(S)	Destruction volontaire
434356	07/08/98 16:00	PATE SECHE	1 500	GRAMME(S)	Destruction volontaire
434356	07/08/98 16:00	PLAT CUISINE VIANDE	4	KILOGRAMME(S)	Destruction volontaire
434356	07/08/98 16:00	POULET	500	GRAMME(S)	Destruction volontaire
476556	07/08/98 16:30	MAYONNAISE	500	MILLILITRE(S)	Destruction volontaire
476555	07/08/98 17:00	MAYONNAISE	1	LITRE(S)	Destruction volontaire
476777	08/08/98 14:30	SALADE DE CHOUX	250	GRAMME(S)	Destruction volontaire
471147	10/08/98 10:45	VIANDES EN CONSERVE	250	MILLILITRE(S)	Destruction volontaire
471147	10/08/98 10:45	CONFITURE MAISON	1 200	MILLILITRE(S)	Destruction volontaire
471148	10/08/98 12:00	TOMATES EN CONSERVE	796	MILLILITRE(S)	Destruction volontaire
480321	10/08/98 15:45	JAMBON (PAC)	5	KILOGRAMME(S)	Destruction volontaire
480321	10/08/98 15:45	CHARCUTERIES DIVERSES (PAC)	1	KILOGRAMME(S)	Destruction volontaire
473002	10/08/98 17:45	ALIMENTS DIVERS	21	KILOGRAMME(S)	Destruction volontaire
473002	10/08/98 17:45	ALIMENTS DIVERS	956	LITRE(S)	Destruction volontaire
473002	10/08/98 17:45	EMBALLAGE	373	UNITE(S)	Destruction volontaire
299791	11/08/98 10:45	GRENOUILLE (PAC)	95	KILOGRAMME(S)	Destruction volontaire
487803	11/08/98 11:20	ALIMENTS POUR BEBE	10	KILOGRAMME(S)	Destruction volontaire
469212	11/08/98 11:30	PLAT CUISINE VIANDE (PAC)	11	KILOGRAMME(S)	Destruction volontaire
469212	11/08/98 11:30	FROMAGE	2	KILOGRAMME(S)	Destruction volontaire
482231	11/08/98 11:45	CREME GLACEE MOLLE	9	LITRE(S)	Destruction volontaire
487552	11/08/98 14:00	CONTENANT	4	UNITE(S)	Destruction volontaire
487552	11/08/98 14:00	EQUIPEMENTS	2	UNITE(S)	Destruction volontaire
506394	12/08/98 10:15	ALIMENTS DIVERS	37	KILOGRAMME(S)	Destruction volontaire
453702	12/08/98 11:00	PATISSERIES VARIEES	1	KILOGRAMME(S)	Destruction volontaire
453702	12/08/98 11:00	FEVES AUX LARDS	2	KILOGRAMME(S)	Destruction volontaire
476782	12/08/98 11:30	BOEUF HACHE M-MAIGRE	1	KILOGRAMME(S)	Destruction volontaire
70789	12/08/98 13:37	CREVETTE (PAC)	3 835	KILOGRAMME(S)	Élimination / Confiscation
470257	12/08/98 13:45	POULET PRECUIT	1	KILOGRAMME(S)	Destruction volontaire
470257	12/08/98 13:45	BROCOLI	2	KILOGRAMME(S)	Destruction volontaire
491436	12/08/98 14:00	PLAT CUISINE VIANDE (PAC)	3	KILOGRAMME(S)	Destruction volontaire
465618	12/08/98 15:00	ALIMENTS DIVERS	3	KILOGRAMME(S)	Destruction volontaire
498808	13/08/98 10:15	SAUCE	7	LITRE(S)	Destruction volontaire
41541	13/08/98 11:51	ALIMENTS DIVERS	15	KILOGRAMME(S)	Élimination / Confiscation
476776	13/08/98 12:00	KETCHUP	1 400	MILLILITRE(S)	Destruction volontaire
386386	13/08/98 22:00	ALIMENTS DIVERS	136	KILOGRAMME(S)	Destruction volontaire
470260	14/08/98 11:15	ALIMENTS DIVERS	2	KILOGRAMME(S)	Destruction volontaire
487282	14/08/98 14:30	VINAIGRETTE	250	MILLILITRE(S)	Destruction volontaire
489741	17/08/98 09:45	ALIMENTS DIVERS	80	KILOGRAMME(S)	Destruction volontaire
476981	18/08/98 09:30	CHARCUTERIES DIVERSES (PAC)	12	KILOGRAMME(S)	Destruction volontaire
475236	18/08/98 10:30	CREME GLACEE MOLLE	2	KILOGRAMME(S)	Destruction volontaire
505769	18/08/98 10:30	SAUCE	17	LITRE(S)	Destruction volontaire
505769	18/08/98 10:30	SAUCISSE	5	KILOGRAMME(S)	Destruction volontaire
480327	18/08/98 11:00	BOEUF (FOIE)	1	KILOGRAMME(S)	Destruction volontaire
491448	18/08/98 14:30	EQUIPEMENTS	3	UNITE(S)	Destruction volontaire
476582	18/08/98 16:15	SAUCISSE A HOT DOG	200	GRAMME(S)	Destruction volontaire
476586	19/08/98 12:15	BOEUF HACHE	2	KILOGRAMME(S)	Destruction volontaire
487646	19/08/98 14:00	JAMBON HACHE	1	KILOGRAMME(S)	Destruction volontaire
487646	19/08/98 14:00	GOBERGE (PAC)	500	GRAMME(S)	Destruction volontaire
487646	19/08/98 14:00	ALIMENTS DIVERS	500	GRAMME(S)	Destruction volontaire
491464	19/08/98 14:30	METS CHINOIS (PAC)	1	KILOGRAMME(S)	Destruction volontaire
491464	19/08/98 14:30	POULET	2	KILOGRAMME(S)	Destruction volontaire
479123	19/08/98 14:30	SAUCE A PIZZA	500	MILLILITRE(S)	Destruction volontaire
479123	19/08/98 14:30	SOUPE	1	LITRE(S)	Destruction volontaire
473634	19/08/98 15:30	PRODUITS VEGETAUX DIVERS	500	GRAMME(S)	Destruction volontaire
473634	19/08/98 15:30	BOULETTE DE STEAK (PAC)	1	KILOGRAMME(S)	Destruction volontaire
473634	19/08/98 15:30	SOUPE	2	LITRE(S)	Destruction volontaire
505766	20/08/98 09:00	SAUMON ATLANTIQUE (PAC)	341	GRAMME(S)	Destruction volontaire
505766	20/08/98 09:00	SAUCE	16	LITRE(S)	Destruction volontaire
489786	21/08/98 09:30	ALIMENTS DIVERS	2	KILOGRAMME(S)	Destruction volontaire
7294	21/08/98 13:16	FROMAGE LAIT CRU	400	GRAMME(S)	Élimination / Confiscation
476646	25/08/98 10:00	POULET (MUSCLE)	500	GRAMME(S)	Destruction volontaire
487994	25/08/98 11:00	METS CHINOIS (PAC)	1	KILOGRAMME(S)	Destruction volontaire
498678	25/08/98 11:00	FROMAGE	1	KILOGRAMME(S)	Destruction volontaire
498678	25/08/98 11:00	VINAIGRETTE	1	KILOGRAMME(S)	Destruction volontaire
476647	25/08/98 11:30	ALIMENTS DIVERS	25	KILOGRAMME(S)	Destruction volontaire
506058	25/08/98 14:00	BOEUF (MUSCLE)	1	KILOGRAMME(S)	Destruction volontaire
506058	25/08/98 14:00	POULET	227	GRAMME(S)	Destruction volontaire
491488	25/08/98 14:00	SAUMON FUME (PAC)	400	GRAMME(S)	Destruction volontaire
491488	25/08/98 14:00	SOLE	800	GRAMME(S)	Destruction volontaire
491473	25/08/98 16:30	TOURTIERE	1	KILOGRAMME(S)	Destruction volontaire
491474	25/08/98 21:00	BOEUF HACHE	500	GRAMME(S)	Destruction volontaire

Inventaire des produits retirés par le MAPAQ au cours des 3 dernières années

No dossier	Date Intervention	Produits	Quantités	Unité mesure	motif
491475	26/08/98 10:40	CREME GLACEE VANILLE 10.0%	4	LITRE(S)	Destruction volontaire
476248	26/08/98 11:15	VOLAILLES	30	KILOGRAMME(S)	Destruction volontaire
474632	26/08/98 12:15	POULET PRECUI	1	KILOGRAMME(S)	Destruction volontaire
491477	26/08/98 14:45	SOUPE	4	LITRE(S)	Destruction volontaire
491122	26/08/98 14:50	EQUIPEMENTS	3	UNITE(S)	Destruction volontaire
482251	27/08/98 11:00	PAIN	250	GRAMME(S)	Destruction volontaire
476254	27/08/98 11:15	BOEUF HACHE MAIGRE	8	KILOGRAMME(S)	Destruction volontaire
473669	27/08/98 12:00	BOEUF HACHE M-MAIGRE	1	KILOGRAMME(S)	Destruction volontaire
476255	27/08/98 12:30	BOEUF HACHE MAIGRE	10	KILOGRAMME(S)	Destruction volontaire
498567	27/08/98 13:45	BOEUF HACHE	3	KILOGRAMME(S)	Destruction volontaire
498567	27/08/98 13:45	BOEUF	1	KILOGRAMME(S)	Destruction volontaire
498786	28/08/98 11:30	ALIMENTS DIVERS	7	KILOGRAMME(S)	Destruction volontaire
498786	28/08/98 11:30	SAUCE A PIZZA	1	LITRE(S)	Destruction volontaire
170167	28/08/98 14:15	SAUCE SPAGHETTI	6	KILOGRAMME(S)	Élimination / Confiscation
482228	31/08/98 15:00	CONSERVES DIVERSES	3	KILOGRAMME(S)	Destruction volontaire
489414	31/08/98 15:45	ALIMENTS DIVERS	2	KILOGRAMME(S)	Destruction volontaire
482273	01/09/98 12:00	ALIMENTS DIVERS	21	KILOGRAMME(S)	Destruction volontaire
491109	01/09/98 13:30	TISANE	1 500	GRAMME(S)	Destruction volontaire
491109	01/09/98 13:30	SALADE DE LEGUMES	4	UNITE(S)	Destruction volontaire
480358	01/09/98 14:30	BOEUF HACHE	7 500	GRAMME(S)	Destruction volontaire
489420	01/09/98 17:30	ALIMENTS DIVERS	6	KILOGRAMME(S)	Destruction volontaire
472666	02/09/98 09:00	SAUCE SPAGHETTI	3	KILOGRAMME(S)	Destruction volontaire
491739	02/09/98 10:15	CEREALE	400	GRAMME(S)	Destruction volontaire
471178	02/09/98 14:45	POULET PRECUI	500	GRAMME(S)	Destruction volontaire
491494	03/09/98 09:50	BROCHETTE DE FRUITS DE MER	600	GRAMME(S)	Destruction volontaire
474673	03/09/98 10:00	SALADE DE CHOUX	227	GRAMME(S)	Destruction volontaire
474673	03/09/98 10:00	PATATE	227	GRAMME(S)	Destruction volontaire
491175	03/09/98 14:15	JUS DE TOMATE	3	LITRE(S)	Destruction volontaire
487668	04/09/98 10:00	ALIMENTS DIVERS	2	KILOGRAMME(S)	Destruction volontaire
487668	04/09/98 10:00	SAUCE SPAGHETTI	5	LITRE(S)	Destruction volontaire
487668	04/09/98 10:00	SAUCE	7	LITRE(S)	Destruction volontaire
471184	05/09/98 14:00	PRODUITS AQUATIQUES VARIES (PAC)	500	GRAMME(S)	Destruction volontaire
491149	08/09/98 10:00	POULET	3	KILOGRAMME(S)	Destruction volontaire
491149	08/09/98 10:00	EQUIPEMENTS	1	UNITE(S)	Destruction volontaire
482298	08/09/98 10:00	FARINE	12	KILOGRAMME(S)	Destruction volontaire
491806	08/09/98 10:15	FROMAGE 41-44	289	KILOGRAMME(S)	Destruction volontaire
491150	08/09/98 13:30	CHARCUTERIES DIVERSES (PAC)	14	KILOGRAMME(S)	Destruction volontaire
470837	08/09/98 14:15	SALADE DE CHOUX	500	GRAMME(S)	Destruction volontaire
486742	08/09/98 15:00	VINAIGRETTE	1	KILOGRAMME(S)	Destruction volontaire
486742	08/09/98 15:00	ALIMENTS DIVERS	5	KILOGRAMME(S)	Destruction volontaire
486742	08/09/98 15:00	ALIMENTS POUR BEBE	1	KILOGRAMME(S)	Destruction volontaire
480341	09/09/98 10:00	PREPARATION A SANDWICH (VIANDE)	2 270	GRAMME(S)	Destruction volontaire
473678	09/09/98 10:15	SAUCISSE (PAC)	1 250	GRAMME(S)	Destruction volontaire
473678	09/09/98 10:15	PATE A LA VIANDE (PAC)	150	GRAMME(S)	Destruction volontaire
473678	09/09/98 10:15	CREME PATISSIERE	500	GRAMME(S)	Destruction volontaire
473678	09/09/98 10:15	CREPE	350	GRAMME(S)	Destruction volontaire
472700	09/09/98 13:45	PORC	39	KILOGRAMME(S)	Destruction volontaire
472700	09/09/98 13:45	POULET	1	KILOGRAMME(S)	Destruction volontaire
505204	10/09/98 10:00	SAUCE SPAGHETTI	10	LITRE(S)	Destruction volontaire
505321	10/09/98 11:30	VIANDES (DIVERS)	3	KILOGRAMME(S)	Destruction volontaire
505321	10/09/98 11:30	SAUCE SPAGHETTI	1	KILOGRAMME(S)	Destruction volontaire
480359	10/09/98 17:30	LEGUMES EN CONSERVE	2 840	MILLILITRE(S)	Destruction volontaire
489474	11/09/98 09:45	FRIANDISE LAITIERE	1	KILOGRAMME(S)	Destruction volontaire
491151	11/09/98 10:35	PATE A LA VIANDE (PAC)	750	GRAMME(S)	Destruction volontaire
500610	11/09/98 15:00	SAUCE TOMATE EN CONSERVE	800	MILLILITRE(S)	Destruction volontaire
474680	14/09/98 15:30	FROMAGE	1	KILOGRAMME(S)	Destruction volontaire
474680	14/09/98 15:30	SANDWICH	1	KILOGRAMME(S)	Destruction volontaire
505898	15/09/98 10:00	PATE A TARTE	5	KILOGRAMME(S)	Destruction volontaire
471339	15/09/98 11:15	ALIMENTS DIVERS	12	LITRE(S)	Destruction volontaire
480775	15/09/98 11:45	PATE A TARTE	10	KILOGRAMME(S)	Destruction volontaire
471309	15/09/98 11:45	SAUCE	2	LITRE(S)	Destruction volontaire
471309	15/09/98 11:45	ALIMENTS DIVERS	2	KILOGRAMME(S)	Destruction volontaire
471310	15/09/98 14:00	ALIMENTS DIVERS	5	LITRE(S)	Destruction volontaire
505358	15/09/98 14:15	SAUMON ATLANTIQUE (PAC)	3	KILOGRAMME(S)	Destruction volontaire
466193	15/09/98 15:30	SAUCE A PIZZA	3	LITRE(S)	Destruction volontaire
472654	15/09/98 16:30	ALIMENTS DIVERS	3	KILOGRAMME(S)	Destruction volontaire
168377	15/09/98 16:40	SIROP D'ERABLE	5	LITRE(S)	Élimination / Confiscation
471311	16/09/98 10:45	FRUITS SECES	100	GRAMME(S)	Destruction volontaire
502321	16/09/98 12:00	ALIMENTS DIVERS	1	KILOGRAMME(S)	Destruction volontaire
500681	16/09/98 14:05	DESSERT LACTE GLACE 3-5%	6	KILOGRAMME(S)	Destruction volontaire
484409	17/09/98 10:45	SAUCISSE (PAC)	1	KILOGRAMME(S)	Destruction volontaire
482917	17/09/98 10:50	BUCCIN (PAC)	2	KILOGRAMME(S)	Destruction volontaire
474689	17/09/98 14:45	JAMBON (PAC)	1	KILOGRAMME(S)	Destruction volontaire
474689	17/09/98 14:45	POULET	1	KILOGRAMME(S)	Destruction volontaire
474689	17/09/98 14:45	VIANDES FUMÉES	1	KILOGRAMME(S)	Destruction volontaire
472771	18/09/98 14:00	ALIMENTS DIVERS	2	KILOGRAMME(S)	Destruction volontaire
30551	21/09/98 15:29	HUILE VEGETALE	26 600	MILLILITRE(S)	Élimination / Confiscation
482443	21/09/98 15:30	BACON	3	KILOGRAMME(S)	Destruction volontaire
480395	22/09/98 09:30	ALIMENTS POUR BEBE	227	GRAMME(S)	Destruction volontaire
480395	22/09/98 09:30	POULET	700	GRAMME(S)	Destruction volontaire
480395	22/09/98 09:30	CONFITURE DE BLEUETS	250	MILLILITRE(S)	Destruction volontaire
500685	22/09/98 10:00	JAMBON (PAC)	3	KILOGRAMME(S)	Destruction volontaire
500685	22/09/98 10:00	MUFFIN	5	KILOGRAMME(S)	Destruction volontaire
500685	22/09/98 10:00	SAUCISSE A HOT DOG	10	KILOGRAMME(S)	Destruction volontaire
482445	22/09/98 10:15	PLAT CUISINE VIANDE (PAC)	2	KILOGRAMME(S)	Destruction volontaire
482445	22/09/98 10:15	PLAT CUIS. PATES ALIMENTAIRES (PAC)	1	KILOGRAMME(S)	Destruction volontaire
491197	22/09/98 10:55	PLAT CUISINE POISSON (PAC)	400	GRAMME(S)	Destruction volontaire
491197	22/09/98 10:55	FRUITS DIVERS	750	GRAMME(S)	Destruction volontaire
491197	22/09/98 10:55	FROMAGE	2	KILOGRAMME(S)	Destruction volontaire
491197	22/09/98 10:55	PATISSERIES VARIEES	9	KILOGRAMME(S)	Destruction volontaire
491197	22/09/98 10:55	JUS DE FRUITS	30	UNITE(S)	Destruction volontaire
491197	22/09/98 10:55	SAUMON FUME (PAC)	400	GRAMME(S)	Destruction volontaire
491197	22/09/98 10:55	JAMBON (PAC)	500	GRAMME(S)	Destruction volontaire

Inventaire des produits retirés par le MAPAQ au cours des 3 dernières années

No dossier	Date intervention	Produits	Quantités	Unité mesure	motif
491197	22/09/98 10:55	SAUCE SPAGHETTI	250	GRAMME(S)	Destruction volontaire
472775	22/09/98 15:00	ALIMENTS DIVERS	1	KILOGRAMME(S)	Destruction volontaire
472787	22/09/98 20:15	ALIMENTS DIVERS	500	GRAMME(S)	Destruction volontaire
502333	23/09/98 02:00	ALIMENTS DIVERS	2	KILOGRAMME(S)	Destruction volontaire
480356	23/09/98 09:45	BOEUF HACHE	4 400	GRAMME(S)	Destruction volontaire
491199	23/09/98 10:40	PIZZA	2	KILOGRAMME(S)	Destruction volontaire
491199	23/09/98 10:40	SAUCE SPAGHETTI	2	KILOGRAMME(S)	Destruction volontaire
491199	23/09/98 10:40	FROMAGE	400	GRAMME(S)	Destruction volontaire
491199	23/09/98 10:40	PATE A LA VIANDE (PAC)	2	KILOGRAMME(S)	Destruction volontaire
491199	23/09/98 10:40	LEGUMES DIVERS	8	KILOGRAMME(S)	Destruction volontaire
491199	23/09/98 10:40	TOFU	400	GRAMME(S)	Destruction volontaire
480918	23/09/98 10:45	CONSERVES DIVERSES	400	MILLILITRE(S)	Destruction volontaire
480918	23/09/98 10:45	FROMAGE 26-42	1 500	GRAMME(S)	Destruction volontaire
480918	23/09/98 10:45	CHARCUTERIES DIVERSES (PAC)	4	KILOGRAMME(S)	Destruction volontaire
491947	23/09/98 11:30	ALIMENTS DIVERS	2 500	GRAMME(S)	Destruction volontaire
487582	23/09/98 15:30	FROMAGE 31-55	250	GRAMME(S)	Destruction volontaire
487582	23/09/98 15:30	VINAIGRETTE	5	LITRE(S)	Destruction volontaire
505761	24/09/98 09:30	BOEUF (MUSCLE)	4	KILOGRAMME(S)	Destruction volontaire
481216	24/09/98 13:45	BOEUF	1	KILOGRAMME(S)	Destruction volontaire
442246	24/09/98 14:15	FROMAGE	300	GRAMME(S)	Destruction volontaire
484278	24/09/98 15:00	CREME GLACEE ESSENCE 8.0%	5	LITRE(S)	Destruction volontaire
482148	25/09/98 09:30	CONTENANT	2	UNITE(S)	Destruction volontaire
490688	25/09/98 14:15	PATE SECHE	2	KILOGRAMME(S)	Destruction volontaire
490688	25/09/98 14:15	POULET	2	KILOGRAMME(S)	Destruction volontaire
502353	28/09/98 10:30	ALIMENTS DIVERS	5	KILOGRAMME(S)	Destruction volontaire
471346	28/09/98 12:00	GARNITURES VARIES	2	LITRE(S)	Destruction volontaire
481048	28/09/98 12:05	CONSERVES DIVERSES	2	KILOGRAMME(S)	Destruction volontaire
449580	28/09/98 14:00	POULET	750	GRAMME(S)	Destruction volontaire
449580	28/09/98 14:00	LAIT ENTIER 3.5%	3	LITRE(S)	Destruction volontaire
449580	28/09/98 14:00	CREME FOUETTER 35%	5	KILOGRAMME(S)	Destruction volontaire
481050	28/09/98 14:30	PATE A PAIN	5	KILOGRAMME(S)	Destruction volontaire
471350	28/09/98 15:30	ANANAS EN CONSERVE	540	MILLILITRE(S)	Destruction volontaire
475969	29/09/98 09:30	ALIMENTS DIVERS	56 230	GRAMME(S)	Destruction volontaire
475969	29/09/98 09:30	CONTENANT	60	KILOGRAMME(S)	Destruction volontaire
475969	29/09/98 09:30	EMBALLAGE	60	KILOGRAMME(S)	Destruction volontaire
20529	29/09/98 10:43	TOMATES EN CONSERVE	477	LITRE(S)	Élimination / Confiscation
442248	29/09/98 10:45	POULET (PAC)	200	GRAMME(S)	Destruction volontaire
442248	29/09/98 10:45	JAMBON	300	GRAMME(S)	Destruction volontaire
442248	29/09/98 10:45	EQUIPEMENTS	1	UNITE(S)	Destruction volontaire
20511	29/09/98 10:47	LEGUMES EN CONSERVE	11	MILLILITRE(S)	Élimination / Confiscation
453753	29/09/98 11:15	BOEUF HACHE MAIGRE	500	GRAMME(S)	Destruction volontaire
481053	29/09/98 12:30	CONSERVES DIVERSES	7	UNITE(S)	Destruction volontaire
474797	29/09/98 13:45	PLAT CUIS. PATES ALIMENTAIRES (PAC)	200	GRAMME(S)	Destruction volontaire
487574	29/09/98 15:30	FROMAGE 24-47	750	GRAMME(S)	Destruction volontaire
487574	29/09/98 15:30	ALIMENTS POUR BEBE	2	KILOGRAMME(S)	Destruction volontaire
471351	29/09/98 15:45	LAIT PART. ECREME 2.0%	1	LITRE(S)	Destruction volontaire
505213	30/09/98 10:00	JUS D'ORANGE	2	LITRE(S)	Destruction volontaire
505213	30/09/98 10:00	LAIT ENTIER 3.25%	2	LITRE(S)	Destruction volontaire
505213	30/09/98 10:00	SANDWICH	5	KILOGRAMME(S)	Destruction volontaire
472930	30/09/98 11:15	ALIMENTS DIVERS	29	KILOGRAMME(S)	Destruction volontaire
472839	30/09/98 11:30	ALIMENTS DIVERS	400	MILLILITRE(S)	Destruction volontaire
481243	30/09/98 15:00	YOGOURT 0.1%	250	MILLILITRE(S)	Destruction volontaire
481243	30/09/98 15:00	VINAIGRETTE	500	MILLILITRE(S)	Destruction volontaire
481243	30/09/98 15:00	LEGUMES DIVERS	1 500	GRAMME(S)	Destruction volontaire
488328	30/09/98 15:45	LAIT MATERNISE 3.48%	7	LITRE(S)	Destruction volontaire
61572	30/09/98 16:10	POUDING	20	KILOGRAMME(S)	Élimination / Confiscation
61572	30/09/98 16:10	CHOCOLAT	195	KILOGRAMME(S)	Élimination / Confiscation
61572	30/09/98 16:10	ALIMENTS DIVERS	90	KILOGRAMME(S)	Élimination / Confiscation
505216	01/10/98 09:30	FROMAGE	2	KILOGRAMME(S)	Destruction volontaire
481266	01/10/98 14:00	ALIMENTS DIVERS	1 250	GRAMME(S)	Destruction volontaire
481266	01/10/98 14:00	EQUIPEMENTS	31	UNITE(S)	Destruction volontaire
481266	01/10/98 14:00	CREME TABLE 15%	50	MILLILITRE(S)	Destruction volontaire
487696	02/10/98 10:30	ESSAIS D'ASSAINISSEMENT	1	UNITE(S)	Destruction volontaire
487696	02/10/98 10:30	BOUILLON	1	LITRE(S)	Destruction volontaire
442251	02/10/98 11:45	EQUIPEMENTS	4	UNITE(S)	Destruction volontaire
442251	02/10/98 11:45	CHAPELURE	1	KILOGRAMME(S)	Destruction volontaire
442251	02/10/98 11:45	FARINE	400	GRAMME(S)	Destruction volontaire
487579	02/10/98 12:00	ALIMENTS POUR BEBE	100	MILLILITRE(S)	Destruction volontaire
487579	02/10/98 12:00	SANDWICH A LA VIANDE	475	GRAMME(S)	Destruction volontaire
502407	02/10/98 12:15	ALIMENTS DIVERS	500	GRAMME(S)	Destruction volontaire
485136	02/10/98 13:00	ALIMENTS DIVERS	5	KILOGRAMME(S)	Destruction volontaire
487218	05/10/98 10:45	EQUIPEMENTS	1	UNITE(S)	Destruction volontaire
502375	05/10/98 11:45	SUCRE	40	KILOGRAMME(S)	Destruction volontaire
474636	05/10/98 12:30	MOULE	1	KILOGRAMME(S)	Destruction volontaire
474636	05/10/98 12:30	POULET	227	GRAMME(S)	Destruction volontaire
471383	05/10/98 12:30	CONSERVES DIVERSES	1 500	MILLILITRE(S)	Destruction volontaire
480385	05/10/98 14:45	FROMAGE	875	GRAMME(S)	Destruction volontaire
474635	06/10/98 08:00	FROMAGE	3	KILOGRAMME(S)	Destruction volontaire
505787	06/10/98 08:00	BOEUF HACHE	1	KILOGRAMME(S)	Destruction volontaire
505787	06/10/98 08:00	SAUCISSE	3	KILOGRAMME(S)	Destruction volontaire
481706	06/10/98 09:00	EQUIPEMENTS	4	UNITE(S)	Destruction volontaire
484783	06/10/98 10:30	CONCOMBRE	5	KILOGRAMME(S)	Destruction volontaire
481707	06/10/98 12:30	ESCARGOT	1	KILOGRAMME(S)	Destruction volontaire
460153	06/10/98 13:45	LAIT PART. ECREME 2.0%	187	LITRE(S)	Destruction volontaire
460153	06/10/98 13:45	LAIT ENTIER 3.25%	89	LITRE(S)	Destruction volontaire
474790	06/10/98 17:30	GATEAU	400	GRAMME(S)	Destruction volontaire
474790	06/10/98 17:30	SALADE DE FRUITS	2	LITRE(S)	Destruction volontaire
474639	07/10/98 08:45	POULET	227	GRAMME(S)	Destruction volontaire
481250	07/10/98 10:00	ORANGE	1	UNITE(S)	Destruction volontaire
471380	07/10/98 10:45	PATE FRAICHE	500	GRAMME(S)	Destruction volontaire
486858	07/10/98 13:30	FROMAGE	375	GRAMME(S)	Destruction volontaire
486858	07/10/98 13:30	ALIMENTS DIVERS	3	KILOGRAMME(S)	Destruction volontaire
486858	07/10/98 13:30	VIANDES (DIVERS)	2	KILOGRAMME(S)	Destruction volontaire

Inventaire des produits retirés par le MAPAQ au cours des 3 dernières années

No dossier	Date intervention	Produits	Quantités	Unité mesure	motif
473025	07/10/98 13:30	ALIMENTS DIVERS	1	KILOGRAMME(S)	Destruction volontaire
460154	07/10/98 13:45	YOGOURT GLACE FRUITS 2.6%	20	LITRE(S)	Destruction volontaire
505546	08/10/98 10:30	PLAT CUISINE VIANDE (PAC)	2	KILOGRAMME(S)	Destruction volontaire
505546	08/10/98 10:30	PRODUITS VEGETAUX DIVERS	4	KILOGRAMME(S)	Destruction volontaire
487215	08/10/98 11:00	MAYONNAISE	1	LITRE(S)	Destruction volontaire
487215	08/10/98 11:00	BOEUF HACHE REGULIER	2 500	GRAMME(S)	Destruction volontaire
487215	08/10/98 11:00	VINAIGRETTE	3	LITRE(S)	Destruction volontaire
488368	08/10/98 13:15	POULET (PAC)	7	KILOGRAMME(S)	Destruction volontaire
488368	08/10/98 13:15	CROQUETTES DE POISSON (PAC)	7	KILOGRAMME(S)	Destruction volontaire
488368	08/10/98 13:15	METS CHINOIS (PAC)	10	KILOGRAMME(S)	Destruction volontaire
502415	09/10/98 10:00	ALIMENTS DIVERS	2	KILOGRAMME(S)	Destruction volontaire
449287	09/10/98 14:30	ALIMENTS DIVERS	3	KILOGRAMME(S)	Destruction volontaire
449287	09/10/98 14:30	ALIMENTS DIVERS	15	LITRE(S)	Destruction volontaire
445921	13/10/98 10:05	BOEUF	11	KILOGRAMME(S)	Destruction volontaire
445921	13/10/98 10:05	POULET	4	KILOGRAMME(S)	Destruction volontaire
445921	13/10/98 10:05	POISSON CONGELE	7	KILOGRAMME(S)	Destruction volontaire
487216	13/10/98 10:15	VINAIGRETTE	1	LITRE(S)	Destruction volontaire
475741	13/10/98 15:00	PATES DIVERS (PAC)	8	KILOGRAMME(S)	Destruction volontaire
488569	13/10/98 15:00	SALADE DE CHOUX	1	KILOGRAMME(S)	Destruction volontaire
488569	13/10/98 15:00	SAUCE CREME SURE	500	GRAMME(S)	Destruction volontaire
482465	13/10/98 15:30	VIANDES FUMEES (PAC)	750	GRAMME(S)	Destruction volontaire
482465	13/10/98 15:30	FRUITS EN CONSERVE	1	LITRE(S)	Destruction volontaire
488363	14/10/98 08:45	SAUCE	1	LITRE(S)	Destruction volontaire
488363	14/10/98 08:45	BREUVAGES LACTES	2	LITRE(S)	Destruction volontaire
481316	14/10/98 09:30	YOGOURT 0.1%	2	LITRE(S)	Destruction volontaire
491117	14/10/98 10:00	BOEUF HACHE	250	GRAMME(S)	Destruction volontaire
502207	14/10/98 10:00	ALIMENTS DIVERS	6 500	GRAMME(S)	Destruction volontaire
483048	14/10/98 11:15	CRETON	20	KILOGRAMME(S)	Destruction volontaire
481713	14/10/98 13:00	SAUCE A PIZZA	6	LITRE(S)	Destruction volontaire
481713	14/10/98 13:00	SALADE DE PATATES	10	KILOGRAMME(S)	Destruction volontaire
481063	14/10/98 13:10	CHARCUTERIES DIVERSES (PAC)	2 500	GRAMME(S)	Destruction volontaire
481334	14/10/98 13:45	EQUIPEMENTS	1	UNITE(S)	Destruction volontaire
481334	14/10/98 13:45	CHARCUTERIES DIVERSES (PAC)	100	GRAMME(S)	Destruction volontaire
488547	14/10/98 18:15	SAUCISSE A HOT DOG	8	KILOGRAMME(S)	Destruction volontaire
484029	16/10/98 09:30	JAMBON (PAC)	100	GRAMME(S)	Destruction volontaire
487243	16/10/98 09:45	CREME CAFE 10%	585	MILLILITRE(S)	Destruction volontaire
487243	16/10/98 09:45	BACON	500	GRAMME(S)	Destruction volontaire
487243	16/10/98 09:45	POULET	250	GRAMME(S)	Destruction volontaire
487243	16/10/98 09:45	LAIT PART. ECREME 2.0%	555	MILLILITRE(S)	Destruction volontaire
487243	16/10/98 09:45	JAMBON FUME EN TRANCHE	400	GRAMME(S)	Destruction volontaire
481344	16/10/98 10:15	FROMAGE	1	KILOGRAMME(S)	Destruction volontaire
488392	19/10/98 08:30	PATE DE CAMPAGNE	30	KILOGRAMME(S)	Destruction volontaire
481345	19/10/98 09:40	CREVETTE (PAC)	10	GRAMME(S)	Destruction volontaire
12005	19/10/98 14:42	CONSERVES DIVERSES	2	LITRE(S)	Élimination / Confiscation
12005	19/10/98 14:42	MARINADES	1	LITRE(S)	Élimination / Confiscation
12005	19/10/98 14:42	LEGUMES EN CONSERVE	7	LITRE(S)	Élimination / Confiscation
474653	20/10/98 08:15	LAIT ENTIER 3.25%	2	LITRE(S)	Destruction volontaire
472960	20/10/98 08:45	ALIMENTS DIVERS	750	GRAMME(S)	Destruction volontaire
481382	20/10/98 09:45	DESSERT LACTE GLACE 3-5%	1 500	GRAMME(S)	Destruction volontaire
471399	20/10/98 09:45	BOEUF HACHE	500	GRAMME(S)	Destruction volontaire
471399	20/10/98 09:45	FRUITS EN CONSERVE	500	MILLILITRE(S)	Destruction volontaire
471399	20/10/98 09:45	JAMBON (PAC)	250	GRAMME(S)	Destruction volontaire
501004	20/10/98 13:30	POIRES EN CONSERVE	284	MILLILITRE(S)	Destruction volontaire
492058	20/10/98 19:15	SOUPE	500	MILLILITRE(S)	Destruction volontaire
486394	21/10/98 09:45	PRODUITS CARNES DIVERS	3	KILOGRAMME(S)	Destruction volontaire
486394	21/10/98 09:45	FROMAGE	6	KILOGRAMME(S)	Destruction volontaire
486394	21/10/98 09:45	ALIMENTS DIVERS	19	KILOGRAMME(S)	Destruction volontaire
465536	21/10/98 10:00	ANANAS	2	KILOGRAMME(S)	Destruction volontaire
465536	21/10/98 10:00	GRENOUILLE	2	KILOGRAMME(S)	Destruction volontaire
481515	21/10/98 10:00	TARTE	2	KILOGRAMME(S)	Destruction volontaire
480944	21/10/98 10:00	EQUIPEMENTS	2	UNITE(S)	Destruction volontaire
488717	21/10/98 10:15	SALADE DE CHOUX	5	KILOGRAMME(S)	Destruction volontaire
481354	21/10/98 13:45	GATEAU	5 250	GRAMME(S)	Destruction volontaire
481354	21/10/98 13:45	TARTE	2 500	GRAMME(S)	Destruction volontaire
486398	21/10/98 14:45	FROMAGE	4	KILOGRAMME(S)	Destruction volontaire
486398	21/10/98 14:45	ALIMENTS DIVERS	10	KILOGRAMME(S)	Destruction volontaire
488399	22/10/98 13:30	BOEUF HACHE	3	KILOGRAMME(S)	Destruction volontaire
497141	22/10/98 15:00	CHARCUTERIES DIVERSES	1	KILOGRAMME(S)	Destruction volontaire
481353	23/10/98 09:45	SAUCISSE A HOT DOG	1 350	GRAMME(S)	Destruction volontaire
481353	23/10/98 09:45	PATE A LA VIANDE (PAC)	400	GRAMME(S)	Destruction volontaire
481353	23/10/98 09:45	ALIMENTS POUR BEBE	875	GRAMME(S)	Destruction volontaire
498007	23/10/98 10:15	FRUITS SECHES	796	MILLILITRE(S)	Destruction volontaire
487593	23/10/98 13:15	LAIT AROMATISE 1%	1 600	MILLILITRE(S)	Destruction volontaire
500825	26/10/98 08:30	ALIMENTS DIVERS	600	KILOGRAMME(S)	Destruction volontaire
500825	26/10/98 08:30	CONTENANT	50	KILOGRAMME(S)	Destruction volontaire
500825	26/10/98 08:30	EMBALLAGE	250	KILOGRAMME(S)	Destruction volontaire
488633	26/10/98 09:30	SALADE DE CHOUX	1	KILOGRAMME(S)	Destruction volontaire
488632	26/10/98 10:30	FARINE	40	KILOGRAMME(S)	Destruction volontaire
487596	26/10/98 13:45	ALIMENTS POUR BEBE	2	LITRE(S)	Destruction volontaire
491419	27/10/98 09:30	PATE A LA VIANDE (PAC)	450	GRAMME(S)	Destruction volontaire
491419	27/10/98 09:30	TOURTIERE	500	GRAMME(S)	Destruction volontaire
491419	27/10/98 09:30	PATES DIVERS (PAC)	3 960	GRAMME(S)	Destruction volontaire
491419	27/10/98 09:30	JAMBON (PAC)	1 250	GRAMME(S)	Destruction volontaire
491419	27/10/98 09:30	CRETON	1 920	GRAMME(S)	Destruction volontaire
491419	27/10/98 09:30	SOUS-MARIN	400	GRAMME(S)	Destruction volontaire
491419	27/10/98 09:30	SALADE DE NOUILLES/MACARONI	430	GRAMME(S)	Destruction volontaire
491419	27/10/98 09:30	SANDWICH	2 450	GRAMME(S)	Destruction volontaire
491419	27/10/98 09:30	PATE DE FOIE	100	GRAMME(S)	Destruction volontaire
491419	27/10/98 09:30	FROMAGE	2 190	GRAMME(S)	Destruction volontaire
491419	27/10/98 09:30	PIZZA	3 500	GRAMME(S)	Destruction volontaire
491419	27/10/98 09:30	CHARCUTERIES DIVERSES (PAC)	185	GRAMME(S)	Destruction volontaire
476085	27/10/98 10:30	SOUS-MARIN	3	KILOGRAMME(S)	Destruction volontaire
476085	27/10/98 10:30	PLAT CUIS. PATES ALIMENTAIRES (PAC)	5	KILOGRAMME(S)	Destruction volontaire

Inventaire des produits retirés par le MAPAQ au cours des 3 dernières années

No dossier	Date intervention	Produits	Quantités	Unité mesure	motif
476085	27/10/98 10:30	SAUCE SPAGHETTI	3	KILOGRAMME(S)	Destruction volontaire
481088	27/10/98 12:45	SALADE DE LEGUMES	1	KILOGRAMME(S)	Destruction volontaire
481088	27/10/98 12:45	SAUMON FUME (PAC)	375	GRAMME(S)	Destruction volontaire
481372	27/10/98 14:30	LAIT PART. ECREME 2.0%	1	LITRE(S)	Destruction volontaire
481372	27/10/98 14:30	SAUCE	12	LITRE(S)	Destruction volontaire
468152	27/10/98 14:30	SAUCISSE (PAC)	1	KILOGRAMME(S)	Destruction volontaire
468152	27/10/98 14:30	CHARCUTERIES DIVERSES	1	KILOGRAMME(S)	Destruction volontaire
481089	27/10/98 14:35	PATE FRAICHE	750	GRAMME(S)	Destruction volontaire
487600	28/10/98 08:00	FROMAGE	3	KILOGRAMME(S)	Destruction volontaire
487600	28/10/98 08:00	ALIMENTS POUR BEBE	426	MILLILITRE(S)	Destruction volontaire
502483	28/10/98 08:45	SUCRE D'ERABLE DUR	7 500	GRAMME(S)	Destruction volontaire
481564	28/10/98 09:45	SAUCISSE A HOT DOG	3	KILOGRAMME(S)	Destruction volontaire
481564	28/10/98 09:45	GARNITURES VARIES	1	KILOGRAMME(S)	Destruction volontaire
503649	28/10/98 14:30	ALIMENTS DIVERS	9	KILOGRAMME(S)	Destruction volontaire
475153	29/10/98 08:45	BOEUF HACHE REGULIER	5	KILOGRAMME(S)	Destruction volontaire
507248	29/10/98 09:00	JUS DE PAMPLEMOUSSE	2	LITRE(S)	Destruction volontaire
502069	29/10/98 13:15	ALIMENTS DIVERS	30	KILOGRAMME(S)	Destruction volontaire
468495	30/10/98 09:00	RIZ CUIT	3	KILOGRAMME(S)	Destruction volontaire
468495	30/10/98 09:00	BOEUF HACHE M-MAIGRE	3	KILOGRAMME(S)	Destruction volontaire
497488	30/10/98 11:00	PROD. BOULANGERIE VARIES	20	KILOGRAMME(S)	Destruction volontaire
497488	30/10/98 11:00	PORC	22	KILOGRAMME(S)	Destruction volontaire
457592	30/10/98 16:15	OEUFs LIQUIDES PASTEURISES	40	KILOGRAMME(S)	Destruction volontaire
489015	02/11/98 09:00	PRODUITS CARNES DIVERS	17	KILOGRAMME(S)	Destruction volontaire
489015	02/11/98 09:00	ALIMENTS DIVERS	17	KILOGRAMME(S)	Destruction volontaire
489015	02/11/98 09:00	FROMAGE	4	KILOGRAMME(S)	Destruction volontaire
500011	02/11/98 10:45	TOFU	600	GRAMME(S)	Destruction volontaire
500011	02/11/98 10:45	ALIMENTS POUR BEBE	2	KILOGRAMME(S)	Destruction volontaire
481569	02/11/98 13:00	POULET (PAC)	1 500	GRAMME(S)	Destruction volontaire
481569	02/11/98 13:00	CRETON	500	GRAMME(S)	Destruction volontaire
488664	03/11/98 09:00	SOUS-MARIN	10	KILOGRAMME(S)	Destruction volontaire
488664	03/11/98 09:00	PIZZA	6	KILOGRAMME(S)	Destruction volontaire
488664	03/11/98 09:00	SANDWICH A LA VIANDE	10	KILOGRAMME(S)	Destruction volontaire
502489	03/11/98 09:15	POULET	5	KILOGRAMME(S)	Destruction volontaire
507004	03/11/98 09:15	LAIT CRU VACHE	3 026	LITRE(S)	Destruction volontaire
487338	03/11/98 09:30	EQUIPEMENTS	1	UNITE(S)	Destruction volontaire
481678	03/11/98 09:30	BOEUF	100	KILOGRAMME(S)	Destruction volontaire
398781	03/11/98 09:45	SAUCE TOMATE EN CONSERVE	18	LITRE(S)	Destruction volontaire
398781	03/11/98 09:45	SAUCE A PIZZA	15	LITRE(S)	Destruction volontaire
11577	03/11/98 10:05	BOEUF (FOIE)	590	KILOGRAMME(S)	Élimination / Confiscation
502490	03/11/98 10:15	BOEUF	5	KILOGRAMME(S)	Destruction volontaire
447499	03/11/98 12:45	PLAT CUISINE VIANDE	12	KILOGRAMME(S)	Destruction volontaire
481841	03/11/98 13:45	SAUCE A PIZZA	2	KILOGRAMME(S)	Destruction volontaire
508835	03/11/98 14:30	ALIMENTS DIVERS	2	KILOGRAMME(S)	Destruction volontaire
507007	04/11/98 08:15	LAIT CRU VACHE	3 312	LITRE(S)	Destruction volontaire
505295	04/11/98 09:00	ALIMENTS POUR BEBE	4	LITRE(S)	Destruction volontaire
465550	04/11/98 10:30	PATE DE TOMATE EN CONSERVE	2	KILOGRAMME(S)	Destruction volontaire
465550	04/11/98 10:30	VINAIGRETTE	250	GRAMME(S)	Destruction volontaire
497871	04/11/98 14:00	ALIMENTS DIVERS	2	KILOGRAMME(S)	Destruction volontaire
502220	04/11/98 15:30	PORC	30	KILOGRAMME(S)	Destruction volontaire
462839	05/11/98 07:00	TOMATES EN CONSERVE	477	LITRE(S)	Destruction volontaire
462839	05/11/98 07:00	LEGUMES EN CONSERVE	11	LITRE(S)	Destruction volontaire
468181	05/11/98 08:45	CREVETTE	1	KILOGRAMME(S)	Destruction volontaire
465850	05/11/98 09:00	EMBALLAGE	200	UNITE(S)	Destruction volontaire
507008	05/11/98 09:15	LAIT CRU VACHE	720	LITRE(S)	Destruction volontaire
466708	05/11/98 13:15	VIANDES FROIDES FUMÉES (PAC)	600	GRAMME(S)	Destruction volontaire
501065	05/11/98 14:45	CONSERVES DIVERSES	1 080	MILLILITRE(S)	Destruction volontaire
501440	06/11/98 08:45	LAIT CRU VACHE	660	LITRE(S)	Destruction volontaire
516100	06/11/98 12:50	POISSON EN CONSERVE	3 600	GRAMME(S)	Destruction volontaire
516100	06/11/98 12:50	POULET (PAC)	30	KILOGRAMME(S)	Destruction volontaire
505227	09/11/98 08:15	FROMAGE CAILLE LACTIQUE 9-80	9	LITRE(S)	Destruction volontaire
505227	09/11/98 08:15	CONDIMENTS	2	LITRE(S)	Destruction volontaire
501441	09/11/98 08:45	LAIT CRU VACHE	1 363	LITRE(S)	Destruction volontaire
501066	09/11/98 10:00	SEL	300	GRAMME(S)	Destruction volontaire
488841	09/11/98 11:00	SOUPE	10	LITRE(S)	Destruction volontaire
488841	09/11/98 11:00	PLAT CUISINE VIANDE	4	KILOGRAMME(S)	Destruction volontaire
488841	09/11/98 11:00	ALIMENTS DIVERS	6	KILOGRAMME(S)	Destruction volontaire
481722	09/11/98 13:15	ALIMENTS POUR BEBE	256	MILLILITRE(S)	Destruction volontaire
481722	09/11/98 13:15	TOMATE	250	GRAMME(S)	Destruction volontaire
481722	09/11/98 13:15	CHARCUTERIES DIVERSES (PAC)	3	KILOGRAMME(S)	Destruction volontaire
472972	09/11/98 13:45	ALIMENTS DIVERS	750	GRAMME(S)	Destruction volontaire
487352	09/11/98 14:00	SALADE DE CHOUX	1 362	GRAMME(S)	Destruction volontaire
31062	09/11/98 15:45	ALIMENTS DIVERS	100	KILOGRAMME(S)	Élimination / Confiscation
501442	10/11/98 08:30	LAIT CRU VACHE	625	LITRE(S)	Destruction volontaire
501069	10/11/98 10:00	FRUITS EN CONSERVE	242	MILLILITRE(S)	Destruction volontaire
487354	10/11/98 10:45	VINAIGRETTE	2 910	MILLILITRE(S)	Destruction volontaire
487354	10/11/98 10:45	FROMAGE	625	GRAMME(S)	Destruction volontaire
481727	10/11/98 13:00	VINAIGRETTE	3 500	MILLILITRE(S)	Destruction volontaire
481727	10/11/98 13:00	JUS DE FRUITS	1	LITRE(S)	Destruction volontaire
481727	10/11/98 13:00	YOGOURT 1.5%	400	MILLILITRE(S)	Destruction volontaire
505234	10/11/98 13:00	PATE FRAICHE	2	KILOGRAMME(S)	Destruction volontaire
493545	10/11/98 13:15	ALIMENTS DIVERS	1	KILOGRAMME(S)	Destruction volontaire
507009	11/11/98 08:45	LAIT CRU VACHE	559	LITRE(S)	Destruction volontaire
474771	11/11/98 09:30	SALADE	2	KILOGRAMME(S)	Destruction volontaire
500077	11/11/98 10:05	FROMAGE	1	KILOGRAMME(S)	Destruction volontaire
481571	11/11/98 13:00	CAROTTE	1	KILOGRAMME(S)	Destruction volontaire
503664	11/11/98 14:00	ALIMENTS DIVERS	2	KILOGRAMME(S)	Destruction volontaire
474664	12/11/98 08:15	SOUS-MARIN	1	KILOGRAMME(S)	Destruction volontaire
474664	12/11/98 08:15	ALIMENTS POUR BEBE	500	MILLILITRE(S)	Destruction volontaire
507010	12/11/98 08:30	LAIT CRU VACHE	704	LITRE(S)	Destruction volontaire
482047	12/11/98 09:15	FROMAGE	2	KILOGRAMME(S)	Destruction volontaire
487340	12/11/98 09:30	SAUCE	500	MILLILITRE(S)	Destruction volontaire
487340	12/11/98 09:30	CEREALE	12	KILOGRAMME(S)	Destruction volontaire
487340	12/11/98 09:30	BEURRE D'ARACHIDE	3	KILOGRAMME(S)	Destruction volontaire

Inventaire des produits retirés par le MAPAQ au cours des 3 dernières années

No dossier	Date Intervention	Produits	Quantités	Unité mesure	motif
472140	12/11/98 09:30	ALIMENTS DIVERS	2	KILOGRAMME(S)	Destruction volontaire
487256	12/11/98 10:00	FROMAGE	250	GRAMME(S)	Destruction volontaire
46193	12/11/98 11:01	CREVETTE	5	KILOGRAMME(S)	Élimination / Confiscation
489018	12/11/98 11:30	VINAIGRETTE	1	KILOGRAMME(S)	Destruction volontaire
489018	12/11/98 11:30	MAYONNAISE	2	KILOGRAMME(S)	Destruction volontaire
489018	12/11/98 11:30	ALIMENTS DIVERS	1	KILOGRAMME(S)	Destruction volontaire
508908	12/11/98 12:45	BOUILLON	10	KILOGRAMME(S)	Destruction volontaire
465860	12/11/98 13:30	CHARCUTERIES DIVERSES	7	KILOGRAMME(S)	Destruction volontaire
465860	12/11/98 13:30	SANDWICH	7	KILOGRAMME(S)	Destruction volontaire
472976	12/11/98 15:30	ALIMENTS DIVERS	25	KILOGRAMME(S)	Destruction volontaire
61945	13/11/98 15:44	POULET	111	KILOGRAMME(S)	Élimination / Confiscation
501463	16/11/98 09:15	LAIT CRU VACHE	1 294	LITRE(S)	Destruction volontaire
20636	16/11/98 11:43	PORC	20	KILOGRAMME(S)	Élimination / Confiscation
490964	16/11/98 12:00	SANDWICH A LA VIANDE	5	KILOGRAMME(S)	Destruction volontaire
488856	16/11/98 13:45	FEVES AUX LARDS	3	KILOGRAMME(S)	Destruction volontaire
488856	16/11/98 13:45	SAUCE	7	LITRE(S)	Destruction volontaire
488855	16/11/98 15:00	POULET (PAC)	9	KILOGRAMME(S)	Destruction volontaire
505238	17/11/98 09:00	SALADE DE CHOUX	1	KILOGRAMME(S)	Destruction volontaire
505238	17/11/98 09:00	FROMAGE	1	KILOGRAMME(S)	Destruction volontaire
505238	17/11/98 09:00	POULET	227	GRAMME(S)	Destruction volontaire
487257	17/11/98 09:15	VINAIGRETTE	250	MILLILITRE(S)	Destruction volontaire
487257	17/11/98 09:15	CEREALE	475	GRAMME(S)	Destruction volontaire
487257	17/11/98 09:15	ALIMENTS POUR BEBE	1 024	MILLILITRE(S)	Destruction volontaire
487257	17/11/98 09:15	MAYONNAISE	1	LITRE(S)	Destruction volontaire
487365	17/11/98 10:15	VINAIGRETTE	1 250	MILLILITRE(S)	Destruction volontaire
487365	17/11/98 10:15	CEREALE	3 375	GRAMME(S)	Destruction volontaire
520050	17/11/98 10:30	BOISSON AUX FRUITS	10	LITRE(S)	Destruction volontaire
487361	17/11/98 13:15	LAIT PART. ECREME 2.0%	375	MILLILITRE(S)	Destruction volontaire
487361	17/11/98 13:15	CREME CAFE 10%	300	MILLILITRE(S)	Destruction volontaire
534326	17/11/98 13:30	PRODUITS VEGETAUX DIVERS	2	KILOGRAMME(S)	Destruction volontaire
516114	17/11/98 14:35	JUS DE RAISIN	6	LITRE(S)	Destruction volontaire
505297	18/11/98 08:00	FROMAGE	1	KILOGRAMME(S)	Destruction volontaire
500588	18/11/98 12:00	FEVES AUX LARDS	1	KILOGRAMME(S)	Destruction volontaire
500588	18/11/98 12:00	CREVETTE (PAC)	1	KILOGRAMME(S)	Destruction volontaire
500588	18/11/98 12:00	CONSERVES DIVERSES	7	KILOGRAMME(S)	Destruction volontaire
487368	18/11/98 13:00	EQUIPEMENTS	2	UNITE(S)	Destruction volontaire
507011	18/11/98 13:30	LAIT CRU VACHE	1 961	LITRE(S)	Destruction volontaire
501070	18/11/98 13:30	LARD SALE	4	KILOGRAMME(S)	Destruction volontaire
501070	18/11/98 13:30	ALIMENTS DIVERS	2	KILOGRAMME(S)	Destruction volontaire
505255	18/11/98 16:15	SALADE DE CHOUX	3	KILOGRAMME(S)	Destruction volontaire
488889	19/11/98 09:15	POULET	2	KILOGRAMME(S)	Destruction volontaire
465903	19/11/98 10:30	ALIMENTS DIVERS	20	KILOGRAMME(S)	Destruction volontaire
465903	19/11/98 10:30	EMBALLAGE	20	KILOGRAMME(S)	Destruction volontaire
487370	19/11/98 10:45	EQUIPEMENTS	2	UNITE(S)	Destruction volontaire
507113	19/11/98 13:15	LAIT CRU VACHE	750	LITRE(S)	Destruction volontaire
534312	20/11/98 09:30	PATE FRAICHE	10	KILOGRAMME(S)	Destruction volontaire
503681	20/11/98 11:15	ALIMENTS DIVERS	1	KILOGRAMME(S)	Destruction volontaire
486968	20/11/98 11:15	ALIMENTS DIVERS	250	MILLILITRE(S)	Destruction volontaire
486968	20/11/98 11:15	ALIMENTS DIVERS	2	KILOGRAMME(S)	Destruction volontaire
475850	20/11/98 15:00	ALIMENTS NATURELS	1 575	GRAMME(S)	Destruction volontaire
475850	20/11/98 15:00	ALIMENTS NATURELS	3	LITRE(S)	Destruction volontaire
509958	22/11/98 10:00	VIANDES (DIVERS)	133	KILOGRAMME(S)	Destruction volontaire
481733	23/11/98 08:00	TOFU	2	KILOGRAMME(S)	Destruction volontaire
481733	23/11/98 08:00	SAUCE	9	KILOGRAMME(S)	Destruction volontaire
487006	23/11/98 09:45	ALIMENTS DIVERS	2	KILOGRAMME(S)	Destruction volontaire
487006	23/11/98 09:45	YOGOURT FRUITS 1.5%	1	KILOGRAMME(S)	Destruction volontaire
487006	23/11/98 09:45	PRODUITS CARNES DIVERS	1	KILOGRAMME(S)	Destruction volontaire
505254	24/11/98 08:45	FROMAGE	6	KILOGRAMME(S)	Destruction volontaire
487380	24/11/98 09:00	CEREALE	750	GRAMME(S)	Destruction volontaire
487380	24/11/98 09:00	VINAIGRETTE	3 660	MILLILITRE(S)	Destruction volontaire
501078	24/11/98 10:30	CONSERVES DIVERSES	2 840	MILLILITRE(S)	Destruction volontaire
472918	24/11/98 11:15	ALIMENTS DIVERS	3	KILOGRAMME(S)	Destruction volontaire
487384	24/11/98 14:15	VINAIGRETTE	2	LITRE(S)	Destruction volontaire
505253	24/11/98 14:45	CROISSANT A LA VIANDE	1	KILOGRAMME(S)	Destruction volontaire
505253	24/11/98 14:45	SANDWICH A LA VIANDE	227	GRAMME(S)	Destruction volontaire
481735	25/11/98 09:15	OEUF EN COQUILLE	4	KILOGRAMME(S)	Destruction volontaire
509957	25/11/98 09:30	BOEUF (MUSCLE)	4	KILOGRAMME(S)	Destruction volontaire
501476	25/11/98 13:30	LAIT CRU VACHE	1 323	LITRE(S)	Destruction volontaire
534333	26/11/98 09:45	PATE A LA VIANDE	1	KILOGRAMME(S)	Destruction volontaire
534333	26/11/98 09:45	CHARCUTERIES DIVERSES	4	KILOGRAMME(S)	Destruction volontaire
534333	26/11/98 09:45	SAUCE SPAGHETTI	2	KILOGRAMME(S)	Destruction volontaire
475491	26/11/98 10:00	VIANDES HACHEES (DIVERS)	2	KILOGRAMME(S)	Destruction volontaire
475491	26/11/98 10:00	LEGUMES DIVERS	1	KILOGRAMME(S)	Destruction volontaire
475491	26/11/98 10:00	BOEUF (FOIE)	500	GRAMME(S)	Destruction volontaire
475491	26/11/98 10:00	PATISSERIES VARIEES	7	KILOGRAMME(S)	Destruction volontaire
475491	26/11/98 10:00	FROMAGE CAILLE LACTIQUE 33-58	2	KILOGRAMME(S)	Destruction volontaire
501477	26/11/98 13:30	LAIT CRU VACHE	1 354	LITRE(S)	Destruction volontaire
58248	27/11/98 15:23	VIANDES (DIVERS)	70	KILOGRAMME(S)	Élimination / Confiscation
509052	28/11/98 09:45	PLAT CUISINE VIANDE (PAC)	2 500	GRAMME(S)	Destruction volontaire
476362	30/11/98 08:15	ALIMENTS DIVERS	10	KILOGRAMME(S)	Destruction volontaire
509884	30/11/98 08:15	ALIMENTS DIVERS	10	KILOGRAMME(S)	Destruction volontaire
500597	30/11/98 09:00	PAIN	5	UNITE(S)	Destruction volontaire
500597	30/11/98 09:00	GARNITURES VARIES	5	KILOGRAMME(S)	Destruction volontaire
503743	30/11/98 09:45	ALIMENTS DIVERS	200	GRAMME(S)	Destruction volontaire
507705	30/11/98 12:30	ALIMENTS DIVERS	2	KILOGRAMME(S)	Destruction volontaire
487025	30/11/98 13:30	FROMAGE	7	KILOGRAMME(S)	Destruction volontaire
487025	30/11/98 13:30	PRODUITS CARNES DIVERS	25	KILOGRAMME(S)	Destruction volontaire
487025	30/11/98 13:30	MAYONNAISE	1	KILOGRAMME(S)	Destruction volontaire
507060	30/11/98 13:30	LAIT CRU VACHE	1 999	LITRE(S)	Destruction volontaire
488699	01/12/98 09:30	JAMBON FUME EN TRANCHE	8	KILOGRAMME(S)	Destruction volontaire
520145	01/12/98 13:00	CREME PATISSIERE	1	KILOGRAMME(S)	Destruction volontaire
516177	02/12/98 10:20	EQUIPEMENTS	2	UNITE(S)	Destruction volontaire
516177	02/12/98 10:20	FROMAGE	13	KILOGRAMME(S)	Destruction volontaire

Inventaire des produits retirés par le MAPAQ au cours des 3 dernières années

No dossier	Date intervention	Produits	Quantités	Unité mesure	motif
503761	02/12/98 10:45	ALIMENTS DIVERS	2	KILOGRAMME(S)	Destruction volontaire
501488	02/12/98 13:30	LAIT CRU VACHE	1 800	LITRE(S)	Destruction volontaire
483788	03/12/98 07:45	SAUCE	1	KILOGRAMME(S)	Destruction volontaire
483788	03/12/98 07:45	POULET PRECUI	1	KILOGRAMME(S)	Destruction volontaire
483788	03/12/98 07:45	MARINADES	4	KILOGRAMME(S)	Destruction volontaire
462881	03/12/98 09:15	BOEUF	1	KILOGRAMME(S)	Destruction volontaire
501489	03/12/98 13:30	LAIT CRU VACHE	1 400	LITRE(S)	Destruction volontaire
516136	03/12/98 13:30	RIZ CUIT	2	KILOGRAMME(S)	Destruction volontaire
516136	03/12/98 13:30	BOEUF HACHE	1 500	GRAMME(S)	Destruction volontaire
507717	03/12/98 14:00	LEGUMES EN CONSERVE	4 820	MILLILITRE(S)	Destruction volontaire
503837	04/12/98 09:30	ALIMENTS DIVERS	3	KILOGRAMME(S)	Destruction volontaire
527009	04/12/98 13:15	SALADE DE NOUILLES/MACARONI	200	GRAMME(S)	Destruction volontaire
527009	04/12/98 13:15	SOUS-MARIN	450	GRAMME(S)	Destruction volontaire
527009	04/12/98 13:15	CHARCUTERIES DIVERSES (PAC)	2 500	GRAMME(S)	Destruction volontaire
527009	04/12/98 13:15	FROMAGE	1 650	GRAMME(S)	Destruction volontaire
527009	04/12/98 13:15	CONSERVES DIVERSES	1 500	GRAMME(S)	Destruction volontaire
527022	08/12/98 09:00	CHARCUTERIES DIVERSES	35	KILOGRAMME(S)	Destruction volontaire
501777	08/12/98 13:30	TERRINE	13	KILOGRAMME(S)	Destruction volontaire
507289	09/12/98 08:30	HOMARD	225	GRAMME(S)	Destruction volontaire
507718	09/12/98 09:00	JUS D'ORANGE	2	LITRE(S)	Destruction volontaire
501809	09/12/98 14:00	ALIMENTS DIVERS	1	KILOGRAMME(S)	Destruction volontaire
520302	09/12/98 14:00	HOMARD	10	KILOGRAMME(S)	Destruction volontaire
520302	09/12/98 14:00	PLAT CUISINE POISSON	120	KILOGRAMME(S)	Destruction volontaire
503845	10/12/98 09:00	ALIMENTS DIVERS	1	KILOGRAMME(S)	Destruction volontaire
507736	10/12/98 09:45	VIANDES A SANDWICH	5	KILOGRAMME(S)	Destruction volontaire
520119	10/12/98 10:45	BOEUF HACHE M-MAIGRE	3	KILOGRAMME(S)	Destruction volontaire
520119	10/12/98 10:45	RIZ CUIT	3	KILOGRAMME(S)	Destruction volontaire
520119	10/12/98 10:45	POULET (MUSCLE)	5	KILOGRAMME(S)	Destruction volontaire
521503	13/12/98 13:45	ALIMENTS DIVERS	500	GRAMME(S)	Destruction volontaire
481550	14/12/98 13:00	POULET (PAC)	2	UNITE(S)	Destruction volontaire
481550	14/12/98 13:00	METS CHINOIS (PAC)	2	UNITE(S)	Destruction volontaire
527026	14/12/98 13:15	FROMAGE	250	GRAMME(S)	Destruction volontaire
527026	14/12/98 13:15	VINAIGRETTE	1 500	MILLILITRE(S)	Destruction volontaire
527026	14/12/98 13:15	SANDWICH	1	KILOGRAMME(S)	Destruction volontaire
477548	14/12/98 13:15	VIANDES FUMÉES (PAC)	4	KILOGRAMME(S)	Destruction volontaire
476197	15/12/98 09:15	PLAT CUISINE VIANDE (PAC)	2	KILOGRAMME(S)	Destruction volontaire
476197	15/12/98 09:15	RIZ CUIT	2	KILOGRAMME(S)	Destruction volontaire
516188	15/12/98 09:15	PLAT CUIS. A BASE DE RIZ	1 800	GRAMME(S)	Destruction volontaire
515505	15/12/98 11:15	MAYONNAISE	750	MILLILITRE(S)	Destruction volontaire
515505	15/12/98 11:15	BEURRE D'ARACHIDE	500	GRAMME(S)	Destruction volontaire
515505	15/12/98 11:15	CHARCUTERIES DIVERSES (PAC)	175	GRAMME(S)	Destruction volontaire
524701	15/12/98 13:00	VIANDES FROIDES FUMÉES (PAC)	600	GRAMME(S)	Destruction volontaire
515507	16/12/98 09:30	CEREALE	1 425	GRAMME(S)	Destruction volontaire
527073	16/12/98 09:30	PATE SECHE	900	GRAMME(S)	Destruction volontaire
515508	16/12/98 13:30	ALIMENTS DIVERS	250	GRAMME(S)	Destruction volontaire
527069	16/12/98 15:10	ARACHIDES	2 500	GRAMME(S)	Destruction volontaire
516191	17/12/98 09:00	CHARCUTERIES DIVERSES	500	GRAMME(S)	Destruction volontaire
516191	17/12/98 09:00	FROMAGE	75	GRAMME(S)	Destruction volontaire
515532	18/12/98 09:15	EQUIPEMENTS	5	UNITE(S)	Destruction volontaire
515532	18/12/98 09:15	TOMATES EN CONSERVE	3	LITRE(S)	Destruction volontaire
515532	18/12/98 09:15	BOEUF HACHE M-MAIGRE	875	GRAMME(S)	Destruction volontaire
50583	18/12/98 16:04	FROMAGE	3 255	KILOGRAMME(S)	Élimination / Confiscation
34793	22/12/98 13:15	TOMATES EN CONSERVE	3	LITRE(S)	Élimination / Confiscation
34793	22/12/98 13:15	MAYONNAISE	500	MILLILITRE(S)	Élimination / Confiscation
34793	22/12/98 13:15	LAIT EVAPORE 7.5%	2	LITRE(S)	Élimination / Confiscation
507776	23/12/98 10:00	POULET PRECUI	2	KILOGRAMME(S)	Destruction volontaire
520462	23/12/98 11:30	PROD. BOULANGERIE VARIES	60	KILOGRAMME(S)	Destruction volontaire
520462	23/12/98 11:30	PATE SECHE	40	KILOGRAMME(S)	Destruction volontaire
520462	23/12/98 11:30	SAUCE	120	KILOGRAMME(S)	Destruction volontaire
520462	23/12/98 11:30	SALADE DE LEGUMES	18	KILOGRAMME(S)	Destruction volontaire
520462	23/12/98 11:30	LEGUMES DIVERS	25	KILOGRAMME(S)	Destruction volontaire
507778	23/12/98 13:45	ALIMENTS DIVERS	1	KILOGRAMME(S)	Destruction volontaire
394178	05/01/99 10:30	OEUF EN COQUILLE	7	KILOGRAMME(S)	Destruction volontaire
394178	05/01/99 10:30	LAIT ENTIER 3.25%	1	LITRE(S)	Destruction volontaire
515534	05/01/99 13:15	ALIMENTS DIVERS	2 375	MILLILITRE(S)	Destruction volontaire
515534	05/01/99 13:15	POUDING	1	LITRE(S)	Destruction volontaire
504310	05/01/99 15:30	POISSON CONGELE	100	KILOGRAMME(S)	Destruction volontaire
515402	06/01/99 08:00	PREPARATION A SANDWICH (VARIEE)	880	GRAMME(S)	Destruction volontaire
515402	06/01/99 08:00	AIL	750	MILLILITRE(S)	Destruction volontaire
515402	06/01/99 08:00	FROMAGE	1	KILOGRAMME(S)	Destruction volontaire
528456	06/01/99 09:15	BOEUF (MUSCLE)	4	KILOGRAMME(S)	Destruction volontaire
520381	07/01/99 08:30	LAIT EVAPORE 2%	300	GRAMME(S)	Destruction volontaire
489298	07/01/99 10:15	BOEUF HACHE	2	KILOGRAMME(S)	Destruction volontaire
475455	07/01/99 13:45	BOEUF	1	KILOGRAMME(S)	Destruction volontaire
503899	07/01/99 14:00	ALIMENTS DIVERS	15	KILOGRAMME(S)	Destruction volontaire
507785	08/01/99 10:15	POULET PRECUI	1	KILOGRAMME(S)	Destruction volontaire
491351	08/01/99 10:30	ALIMENTS DIVERS	12	KILOGRAMME(S)	Destruction volontaire
532434	08/01/99 10:30	BOEUF HACHE	18	KILOGRAMME(S)	Destruction volontaire
482025	08/01/99 11:15	MAIS EN CONSERVE	1	LITRE(S)	Destruction volontaire
526706	11/01/99 09:20	SAUCE SPAGHETTI	12	KILOGRAMME(S)	Destruction volontaire
492097	11/01/99 10:00	BOUILLON	45	LITRE(S)	Destruction volontaire
515526	11/01/99 10:30	CREME FOUETTER 35%	250	MILLILITRE(S)	Destruction volontaire
515526	11/01/99 10:30	MOUTARDE PREPAREE	5	LITRE(S)	Destruction volontaire
515526	11/01/99 10:30	SOUS-MARIN	200	GRAMME(S)	Destruction volontaire
515526	11/01/99 10:30	SANDWICH A LA VIANDE	280	GRAMME(S)	Destruction volontaire
515526	11/01/99 10:30	SANDWICH	245	GRAMME(S)	Destruction volontaire
515526	11/01/99 10:30	BEURRE D'ARACHIDE	500	GRAMME(S)	Destruction volontaire
515526	11/01/99 10:30	SAUCISSE FUMEE	900	GRAMME(S)	Destruction volontaire
515526	11/01/99 10:30	MAYONNAISE	500	GRAMME(S)	Destruction volontaire
500348	11/01/99 13:00	PATATE	510	GRAMME(S)	Destruction volontaire
533625	11/01/99 13:45	MAIS EN CONSERVE	1	LITRE(S)	Destruction volontaire
488212	12/01/99 08:30	FROMAGE	4	KILOGRAMME(S)	Destruction volontaire
488212	12/01/99 08:30	PLATS CUISINES DIVERS	3	KILOGRAMME(S)	Destruction volontaire

Inventaire des produits retirés par le MAPAQ au cours des 3 dernières années

No dossier	Date intervention	Produits	Quantités	Unité mesure	motif
488212	12/01/99 08:30	SAUCE	2	LITRE(S)	Destruction volontaire
520217	12/01/99 10:00	CROQUETTES DE POISSON (PAC)	4	KILOGRAMME(S)	Destruction volontaire
507072	12/01/99 11:00	MIEL CLAIR	109	KILOGRAMME(S)	Destruction volontaire
532453	12/01/99 11:15	BOEUF	5	KILOGRAMME(S)	Destruction volontaire
532453	12/01/99 11:15	BOEUF HACHE	1	KILOGRAMME(S)	Destruction volontaire
532453	12/01/99 11:15	POULET (PAC)	1	KILOGRAMME(S)	Destruction volontaire
507438	12/01/99 13:15	BOEUF HACHE	500	GRAMME(S)	Destruction volontaire
520220	12/01/99 14:45	POULET (PAC)	10	KILOGRAMME(S)	Destruction volontaire
507270	12/01/99 15:30	SANDWICH A LA VIANDE	130	GRAMME(S)	Destruction volontaire
41483	12/01/99 17:36	SIROP D'ERABLE	12 260	MILLILITRE(S)	Élimination / Confiscation
524508	13/01/99 08:15	ALIMENTS DIVERS	9	KILOGRAMME(S)	Destruction volontaire
524508	13/01/99 08:15	SOUS-MARIN	1	KILOGRAMME(S)	Destruction volontaire
524508	13/01/99 08:15	ALIMENTS POUR BEBE	2	KILOGRAMME(S)	Destruction volontaire
501316	13/01/99 09:00	SIROP D'ERABLE	69	KILOGRAMME(S)	Destruction volontaire
488214	13/01/99 09:00	ALIMENTS POUR BEBE	6	KILOGRAMME(S)	Destruction volontaire
488214	13/01/99 09:00	VIANDES FUMÉES	3	KILOGRAMME(S)	Destruction volontaire
488214	13/01/99 09:00	SALADE DE NOUILLES/MACARONI	3	KILOGRAMME(S)	Destruction volontaire
502272	13/01/99 09:30	BOEUF	500	GRAMME(S)	Destruction volontaire
526765	13/01/99 09:30	ALIMENTS POUR BEBE	500	MILLILITRE(S)	Destruction volontaire
526765	13/01/99 09:30	PRODUITS CARNES DIVERS	10	KILOGRAMME(S)	Destruction volontaire
532454	13/01/99 10:00	POULET (MUSCLE)	500	GRAMME(S)	Destruction volontaire
532454	13/01/99 10:00	RIZ CUIT	5	KILOGRAMME(S)	Destruction volontaire
500931	13/01/99 10:30	FROMAGE CAILLE LACTIQUE 20-58	5	KILOGRAMME(S)	Destruction volontaire
501890	13/01/99 12:30	ALIMENTS DIVERS	3	KILOGRAMME(S)	Destruction volontaire
488215	13/01/99 13:00	ALIMENTS POUR BEBE	2	LITRE(S)	Destruction volontaire
476120	13/01/99 13:15	PÂTISSERIES VARIÉES	1	KILOGRAMME(S)	Destruction volontaire
483753	13/01/99 13:45	SALADE VARIÉE	3	KILOGRAMME(S)	Destruction volontaire
526722	13/01/99 14:25	EQUIPEMENTS	7	UNITE(S)	Destruction volontaire
501317	13/01/99 16:00	SIROP D'ERABLE	3 300	KILOGRAMME(S)	Destruction volontaire
501332	14/01/99 09:00	SIROP D'ERABLE	4 037	KILOGRAMME(S)	Destruction volontaire
534451	14/01/99 09:00	ALIMENTS DIVERS	2	KILOGRAMME(S)	Destruction volontaire
488216	14/01/99 09:00	FROMAGE	25	KILOGRAMME(S)	Destruction volontaire
520558	14/01/99 11:30	POULET	32	KILOGRAMME(S)	Destruction volontaire
507794	14/01/99 12:45	ALIMENTS DIVERS	1	KILOGRAMME(S)	Destruction volontaire
532435	14/01/99 13:45	ALIMENTS DIVERS	1	KILOGRAMME(S)	Destruction volontaire
512238	18/01/99 10:30	CREME FOUETTER 33%	25	KILOGRAMME(S)	Destruction volontaire
515977	18/01/99 10:55	EQUIPEMENTS	2	UNITE(S)	Destruction volontaire
533652	18/01/99 14:00	ALIMENTS DIVERS	26	KILOGRAMME(S)	Destruction volontaire
462993	18/01/99 14:15	ALIMENTS DIVERS	2	LITRE(S)	Destruction volontaire
462986	18/01/99 14:30	ALIMENTS DIVERS	5	KILOGRAMME(S)	Destruction volontaire
502275	19/01/99 09:15	FRUITS EN CONSERVE	2 840	MILLILITRE(S)	Destruction volontaire
520589	19/01/99 10:00	SALADE DE CHOUX	2	KILOGRAMME(S)	Destruction volontaire
520589	19/01/99 10:00	SALADE AUX OEUFS	90	KILOGRAMME(S)	Destruction volontaire
520589	19/01/99 10:00	JAMBON FUME EN TRANCHE	250	GRAMME(S)	Destruction volontaire
515979	19/01/99 10:00	PATATE	5	KILOGRAMME(S)	Destruction volontaire
507796	19/01/99 10:15	SOUPE	1	LITRE(S)	Destruction volontaire
507796	19/01/99 10:15	SAUCE SPAGHETTI	1	LITRE(S)	Destruction volontaire
532438	19/01/99 10:45	RIZ	1	KILOGRAMME(S)	Destruction volontaire
532438	19/01/99 10:45	BOEUF HACHE	1	KILOGRAMME(S)	Destruction volontaire
484998	19/01/99 13:15	CONTENANT	20	KILOGRAMME(S)	Destruction volontaire
484998	19/01/99 13:15	ALIMENTS DIVERS	35	KILOGRAMME(S)	Destruction volontaire
484998	19/01/99 13:15	EMBALLAGE	20	KILOGRAMME(S)	Destruction volontaire
507800	19/01/99 13:30	ANANAS EN CONSERVE	2 840	MILLILITRE(S)	Destruction volontaire
526558	19/01/99 14:15	TOMATES EN CONSERVE	9	LITRE(S)	Destruction volontaire
503588	20/01/99 09:00	ALIMENTS DIVERS	40	KILOGRAMME(S)	Destruction volontaire
524791	20/01/99 09:45	VIANDES MARINES	1	KILOGRAMME(S)	Destruction volontaire
520545	20/01/99 10:30	LEGUMES DIVERS	3	KILOGRAMME(S)	Destruction volontaire
520545	20/01/99 10:30	VIANDES (DIVERS)	2	KILOGRAMME(S)	Destruction volontaire
505246	20/01/99 11:00	ALIMENTS POUR BEBE	5	LITRE(S)	Destruction volontaire
526729	20/01/99 13:00	PÂTISSERIES VARIÉES	275	GRAMME(S)	Destruction volontaire
526729	20/01/99 13:00	PÂTE FRAICHE	250	GRAMME(S)	Destruction volontaire
526729	20/01/99 13:00	EQUIPEMENTS	2	UNITE(S)	Destruction volontaire
502297	20/01/99 14:30	ALIMENTS POUR BEBE	6 250	MILLILITRE(S)	Destruction volontaire
512405	20/01/99 14:30	LAIT EVAPORE 2%	6	LITRE(S)	Destruction volontaire
533631	21/01/99 08:45	SAUCE SPAGHETTI	4	LITRE(S)	Destruction volontaire
533631	21/01/99 08:45	SAUCE	2	LITRE(S)	Destruction volontaire
507804	22/01/99 09:45	CONSERVES DIVERSES	398	MILLILITRE(S)	Destruction volontaire
524737	22/01/99 11:15	PLAT CUISINE VIANDE	5	KILOGRAMME(S)	Destruction volontaire
528681	22/01/99 12:45	BANANE	1	KILOGRAMME(S)	Destruction volontaire
528681	22/01/99 12:45	CONCOMBRE	1	KILOGRAMME(S)	Destruction volontaire
528681	22/01/99 12:45	FRUITS DIVERS	8	KILOGRAMME(S)	Destruction volontaire
501893	22/01/99 13:15	ALIMENTS DIVERS	1 500	MILLILITRE(S)	Destruction volontaire
476124	22/01/99 14:30	FRUITS DIVERS	2	KILOGRAMME(S)	Destruction volontaire
476124	22/01/99 14:30	ALIMENTS POUR BEBE	1 500	GRAMME(S)	Destruction volontaire
508945	22/01/99 14:30	ALIMENTS DIVERS	1	KILOGRAMME(S)	Destruction volontaire
487899	25/01/99 13:00	CHARCUTERIES DIVERSES (PAC)	6	KILOGRAMME(S)	Destruction volontaire
487899	25/01/99 13:00	PÂTE AUX POISSONS/FRUITS MER (PAC)	1	KILOGRAMME(S)	Destruction volontaire
515421	25/01/99 14:30	SAUCE	1	LITRE(S)	Destruction volontaire
515421	25/01/99 14:30	VINAIGRETTE	1 250	MILLILITRE(S)	Destruction volontaire
515421	25/01/99 14:30	FROMAGE	200	GRAMME(S)	Destruction volontaire
515421	25/01/99 14:30	SOUPE	3	KILOGRAMME(S)	Destruction volontaire
515421	25/01/99 14:30	FROMAGE	125	GRAMME(S)	Destruction volontaire
515421	25/01/99 14:30	BACON	500	GRAMME(S)	Destruction volontaire
515421	25/01/99 14:30	MAYONNAISE	480	MILLILITRE(S)	Destruction volontaire
515421	25/01/99 14:30	FROMAGE 28-44	400	GRAMME(S)	Destruction volontaire
515421	25/01/99 14:30	CONFISERIES	750	GRAMME(S)	Destruction volontaire
70797	26/01/99 11:05	PIZZA (PAC)	1	KILOGRAMME(S)	Élimination / Confiscation
486166	26/01/99 11:15	LEGUMES EN CONSERVE	6	LITRE(S)	Destruction volontaire
526871	26/01/99 13:30	PÂTE A LA VIANDE (PAC)	800	GRAMME(S)	Destruction volontaire
515425	26/01/99 14:00	SOUPE	1 344	GRAMME(S)	Destruction volontaire
515425	26/01/99 14:00	CONFISERIES	1	KILOGRAMME(S)	Destruction volontaire
486176	26/01/99 14:45	FEVES AUX LARDS	1	KILOGRAMME(S)	Destruction volontaire
531739	26/01/99 15:30	RIZ	2	KILOGRAMME(S)	Destruction volontaire

Inventaire des produits retirés par le MAPAQ au cours des 3 dernières années

No dossier	Date intervention	Produits	Quantités	Unité mesure	motif
531739	26/01/99 15:30	POULET (MUSCLE)	5	KILOGRAMME(S)	Destruction volontaire
526075	27/01/99 08:15	ALIMENTS DIVERS	6	KILOGRAMME(S)	Destruction volontaire
515987	27/01/99 08:30	SIMILI POULET	2	KILOGRAMME(S)	Destruction volontaire
515987	27/01/99 08:30	SAUCISSE A HOT DOG	1	KILOGRAMME(S)	Destruction volontaire
526873	27/01/99 09:00	LEGUMES EN CONSERVE	2	LITRE(S)	Destruction volontaire
526809	27/01/99 09:45	ALIMENTS POUR BEBE	700	GRAMME(S)	Destruction volontaire
526809	27/01/99 09:45	SUCRE	6	KILOGRAMME(S)	Destruction volontaire
526809	27/01/99 09:45	CONSERVES DIVERSES	1	KILOGRAMME(S)	Destruction volontaire
488221	28/01/99 08:30	TETE FROMAGEE	2	KILOGRAMME(S)	Destruction volontaire
488221	28/01/99 08:30	SALADE DE CHOUX	4	KILOGRAMME(S)	Destruction volontaire
488221	28/01/99 08:30	ALIMENTS DIVERS	2	KILOGRAMME(S)	Destruction volontaire
526839	28/01/99 10:15	EQUIPEMENTS	3	UNITE(S)	Destruction volontaire
533630	28/01/99 10:15	VINAIGRETTE	1	LITRE(S)	Destruction volontaire
521600	28/01/99 13:45	BACON	250	GRAMME(S)	Destruction volontaire
521600	28/01/99 13:45	FROMAGE	850	GRAMME(S)	Destruction volontaire
508947	28/01/99 15:30	ALIMENTS DIVERS	1	KILOGRAMME(S)	Destruction volontaire
521603	29/01/99 09:15	BACON	2 200	GRAMME(S)	Destruction volontaire
520266	29/01/99 13:00	POULET (MUSCLE)	1	KILOGRAMME(S)	Destruction volontaire
520267	29/01/99 15:00	QUICHE	2	KILOGRAMME(S)	Destruction volontaire
520267	29/01/99 15:00	MOUSSE DE POISSON/FRUITS DE MER	1	KILOGRAMME(S)	Destruction volontaire
526849	01/02/99 10:00	EQUIPEMENTS	1	UNITE(S)	Destruction volontaire
532001	01/02/99 13:15	ALIMENTS DIVERS	3	LITRE(S)	Destruction volontaire
526850	01/02/99 13:40	SALADE DE CHOUX	1 500	GRAMME(S)	Destruction volontaire
520729	01/02/99 14:15	PATATE	2	KILOGRAMME(S)	Destruction volontaire
502286	01/02/99 14:45	ALIMENTS POUR BEBE	9	LITRE(S)	Destruction volontaire
481758	01/02/99 17:30	EQUIPEMENTS	500	GRAMME(S)	Destruction volontaire
481758	01/02/99 17:30	JUS DE PAMPLEMOUSSE	1 500	MILLILITRE(S)	Destruction volontaire
481759	01/02/99 18:15	ALIMENTS POUR BEBE	454	GRAMME(S)	Destruction volontaire
526894	02/02/99 09:30	FROMAGE	750	GRAMME(S)	Destruction volontaire
481764	02/02/99 13:00	VINAIGRETTE	12	LITRE(S)	Destruction volontaire
481764	02/02/99 13:00	LAIT AROMATISE 2%	700	MILLILITRE(S)	Destruction volontaire
481764	02/02/99 13:00	FROMAGE	2 250	GRAMME(S)	Destruction volontaire
481764	02/02/99 13:00	FROMAGE 27-47	1 200	GRAMME(S)	Destruction volontaire
481764	02/02/99 13:00	FROMAGE 27-55	3	KILOGRAMME(S)	Destruction volontaire
481764	02/02/99 13:00	CONFISERIES	1	KILOGRAMME(S)	Destruction volontaire
481764	02/02/99 13:00	CEREALE	12	KILOGRAMME(S)	Destruction volontaire
520536	02/02/99 13:30	CROISSANTS VARIES	1	KILOGRAMME(S)	Destruction volontaire
481765	02/02/99 17:00	SAUCE	11	LITRE(S)	Destruction volontaire
481765	02/02/99 17:00	TOMATES EN CONSERVE	3	LITRE(S)	Destruction volontaire
481766	03/02/99 08:00	EQUIPEMENTS	100	GRAMME(S)	Destruction volontaire
481766	03/02/99 08:00	FROMAGE	200	GRAMME(S)	Destruction volontaire
481766	03/02/99 08:00	JAMBON (PAC)	525	GRAMME(S)	Destruction volontaire
526103	03/02/99 09:00	ALIMENTS DIVERS	8	KILOGRAMME(S)	Destruction volontaire
526885	03/02/99 09:30	LEGUMES DIVERS	454	GRAMME(S)	Destruction volontaire
20545	03/02/99 09:57	PLAT CUIS. PATES ALIMENTAIRES	6	KILOGRAMME(S)	Élimination / Confiscation
20545	03/02/99 09:57	SAUCISSE A HOT DOG	31	KILOGRAMME(S)	Élimination / Confiscation
502284	03/02/99 10:45	POULET	2	KILOGRAMME(S)	Destruction volontaire
532415	03/02/99 11:00	BOEUF HACHE M-MAIGRE	1	KILOGRAMME(S)	Destruction volontaire
481768	03/02/99 13:30	CEREALE	1	KILOGRAMME(S)	Destruction volontaire
481768	03/02/99 13:30	VINAIGRETTE	4	KILOGRAMME(S)	Destruction volontaire
481768	03/02/99 13:30	ALIMENTS DIVERS	5	KILOGRAMME(S)	Destruction volontaire
475582	03/02/99 13:30	YOGOURT FRUITS 1.0%	1	KILOGRAMME(S)	Destruction volontaire
475582	03/02/99 13:30	CROISSANT A LA VIANDE	5	KILOGRAMME(S)	Destruction volontaire
498350	03/02/99 14:00	POULET (PAC)	500	GRAMME(S)	Destruction volontaire
488260	03/02/99 14:00	CEREALE	8	KILOGRAMME(S)	Destruction volontaire
520723	03/02/99 14:45	JAMBON (PAC)	227	GRAMME(S)	Destruction volontaire
520273	04/02/99 09:15	OEUF EN COQUILLE	5	KILOGRAMME(S)	Destruction volontaire
531766	04/02/99 10:00	POULET (MUSCLE)	5	KILOGRAMME(S)	Destruction volontaire
533634	04/02/99 10:45	SAUCE	5	LITRE(S)	Destruction volontaire
481771	04/02/99 11:15	FROMAGE	3	KILOGRAMME(S)	Destruction volontaire
481771	04/02/99 11:15	VINAIGRETTE	6	LITRE(S)	Destruction volontaire
526879	04/02/99 12:40	MOUTON	1	KILOGRAMME(S)	Destruction volontaire
526879	04/02/99 12:40	SAUCISSE	500	GRAMME(S)	Destruction volontaire
526879	04/02/99 12:40	SAUCISSON	500	GRAMME(S)	Destruction volontaire
475584	04/02/99 13:00	PLATS CUISINES DIVERS	1	KILOGRAMME(S)	Destruction volontaire
475584	04/02/99 13:00	LAIT ENTIER 3.25%	1	LITRE(S)	Destruction volontaire
526587	04/02/99 14:30	BOEUF HACHE	450	GRAMME(S)	Destruction volontaire
526587	04/02/99 14:30	SAUCE	4	LITRE(S)	Destruction volontaire
526587	04/02/99 14:30	PLAT CUIS. A BASE DE RIZ	3	LITRE(S)	Destruction volontaire
526587	04/02/99 14:30	OEUF EN COQUILLE	1	KILOGRAMME(S)	Destruction volontaire
481773	04/02/99 14:45	PAIN	12	UNITE(S)	Destruction volontaire
481773	04/02/99 14:45	GATEAU	600	GRAMME(S)	Destruction volontaire
481773	04/02/99 14:45	MUFFIN	480	GRAMME(S)	Destruction volontaire
481773	04/02/99 14:45	BOEUF	232	GRAMME(S)	Destruction volontaire
481773	04/02/99 14:45	VIANDES IMPROPRES	450	GRAMME(S)	Destruction volontaire
481773	04/02/99 14:45	VINAIGRETTE	1	LITRE(S)	Destruction volontaire
526788	04/02/99 15:15	YOGOURT 2.0%	1 250	MILLILITRE(S)	Destruction volontaire
507845	05/02/99 12:45	PATE A TARTE	1	KILOGRAMME(S)	Destruction volontaire
507442	05/02/99 14:00	SAUCE AUX FRUITS DE MER	2	KILOGRAMME(S)	Destruction volontaire
526816	08/02/99 09:30	VIANDES (DIVERS)	600	GRAMME(S)	Destruction volontaire
503505	08/02/99 10:00	LASAGNES	1	KILOGRAMME(S)	Destruction volontaire
526842	08/02/99 10:00	EQUIPEMENTS	3	UNITE(S)	Destruction volontaire
204477	08/02/99 13:30	ALIMENTS DIVERS	4	LITRE(S)	Destruction volontaire
526131	08/02/99 13:45	ALIMENTS DIVERS	15	KILOGRAMME(S)	Destruction volontaire
526081	09/02/99 09:00	ALIMENTS DIVERS	5	KILOGRAMME(S)	Destruction volontaire
515433	09/02/99 10:15	ALIMENTS POUR BEBE	385	MILLILITRE(S)	Destruction volontaire
515433	09/02/99 10:15	FROMAGE	250	GRAMME(S)	Destruction volontaire
515433	09/02/99 10:15	BISCUIT	348	GRAMME(S)	Destruction volontaire
521614	09/02/99 10:15	ALIMENTS DIVERS	200	GRAMME(S)	Destruction volontaire
521614	09/02/99 10:15	SAUCISSE A HOT DOG	454	GRAMME(S)	Destruction volontaire
520717	09/02/99 10:30	RIZ CUIT	20	KILOGRAMME(S)	Destruction volontaire
501819	09/02/99 13:00	ALIMENTS DIVERS	2	KILOGRAMME(S)	Destruction volontaire
515586	09/02/99 13:15	ALIMENTS DIVERS	2	LITRE(S)	Destruction volontaire

Inventaire des produits retirés par le MAPAQ au cours des 3 dernières années

No dossier	Date intervention	Produits	Quantités	Unité mesure	motif
526744	09/02/99 15:10	SAUCISSE A HOT DOG	1	KILOGRAMME(S)	Destruction volontaire
526744	09/02/99 15:10	SANDWICH	500	GRAMME(S)	Destruction volontaire
518801	10/02/99 08:15	VINAIGRETTE	1	LITRE(S)	Destruction volontaire
526109	10/02/99 09:00	ALIMENTS DIVERS	1	KILOGRAMME(S)	Destruction volontaire
532491	10/02/99 09:00	ALIMENTS DIVERS	1	KILOGRAMME(S)	Destruction volontaire
518828	10/02/99 09:15	VINAIGRETTE	1	LITRE(S)	Destruction volontaire
520283	10/02/99 09:30	PLAT CUISINE VIANDE	2	KILOGRAMME(S)	Destruction volontaire
520283	10/02/99 09:30	SALADE VARIEE	1	KILOGRAMME(S)	Destruction volontaire
515438	10/02/99 13:15	ALIMENTS DIVERS	870	GRAMME(S)	Destruction volontaire
515438	10/02/99 13:15	LAIT AROMATISE 1%	700	MILLILITRE(S)	Destruction volontaire
515438	10/02/99 13:15	FROMAGE	250	MILLILITRE(S)	Destruction volontaire
515438	10/02/99 13:15	VIANDES SALEES DIVERSES	1 300	GRAMME(S)	Destruction volontaire
515438	10/02/99 13:15	SOUPE EN CONSERVE	227	MILLILITRE(S)	Destruction volontaire
515438	10/02/99 13:15	JUS	1	LITRE(S)	Destruction volontaire
515438	10/02/99 13:15	MAYONNAISE	500	MILLILITRE(S)	Destruction volontaire
515438	10/02/99 13:15	SOUPE	225	GRAMME(S)	Destruction volontaire
515438	10/02/99 13:15	BEURRE D'ARACHIDE	2	KILOGRAMME(S)	Destruction volontaire
531825	10/02/99 13:30	METS CHINOIS (PAC)	30	KILOGRAMME(S)	Destruction volontaire
366117	11/02/99 08:30	POULET (PAC)	248	KILOGRAMME(S)	Destruction volontaire
515575	11/02/99 09:15	BEURRE D'ARACHIDE	2	KILOGRAMME(S)	Destruction volontaire
515575	11/02/99 09:15	ALIMENTS POUR BEBE	512	MILLILITRE(S)	Destruction volontaire
526862	11/02/99 11:00	EQUIPEMENTS	1	UNITE(S)	Destruction volontaire
526862	11/02/99 11:00	VIANDES (DIVERS)	1	KILOGRAMME(S)	Destruction volontaire
526862	11/02/99 11:00	CHARCUTERIES DIVERSES (PAC)	500	GRAMME(S)	Destruction volontaire
521623	11/02/99 13:15	VIANDES EN CONSERVE	3	LITRE(S)	Destruction volontaire
532013	11/02/99 14:30	BOEUF HACHE	30	KILOGRAMME(S)	Destruction volontaire
447474	12/02/99 10:45	SOUPE	2	LITRE(S)	Destruction volontaire
521577	12/02/99 13:15	ALIMENTS DIVERS	20	KILOGRAMME(S)	Destruction volontaire
44750	12/02/99 15:13	BOEUF	125	KILOGRAMME(S)	Élimination / Confiscation
515443	15/02/99 09:00	ALIMENTS POUR BEBE	128	MILLILITRE(S)	Destruction volontaire
515443	15/02/99 09:00	VINAIGRETTE	750	MILLILITRE(S)	Destruction volontaire
507858	15/02/99 09:45	ALIMENTS DIVERS	7	LITRE(S)	Destruction volontaire
515446	15/02/99 10:00	CONFISERIES	750	GRAMME(S)	Destruction volontaire
515446	15/02/99 10:00	MAYONNAISE	1	KILOGRAMME(S)	Destruction volontaire
515446	15/02/99 10:00	VINAIGRETTE	750	MILLILITRE(S)	Destruction volontaire
515863	15/02/99 10:45	CANNEBERGE	340	GRAMME(S)	Destruction volontaire
528722	15/02/99 12:00	GATEAU	20	KILOGRAMME(S)	Destruction volontaire
528718	16/02/99 09:00	GATEAU	2	KILOGRAMME(S)	Destruction volontaire
507866	16/02/99 10:15	SAUCE SPAGHETTI	2	LITRE(S)	Destruction volontaire
507866	16/02/99 10:15	ALIMENTS DIVERS	1	LITRE(S)	Destruction volontaire
520792	16/02/99 13:00	FROMAGE	250	GRAMME(S)	Destruction volontaire
518709	16/02/99 13:15	FROMAGE LEGER 4-55	1	KILOGRAMME(S)	Destruction volontaire
533959	16/02/99 14:00	CONSERVES DIVERSES	5	LITRE(S)	Destruction volontaire
517220	17/02/99 09:15	ALIMENTS DIVERS	6	KILOGRAMME(S)	Destruction volontaire
517220	17/02/99 09:15	ALIMENTS POUR BEBE	1	KILOGRAMME(S)	Destruction volontaire
517220	17/02/99 09:15	VINAIGRETTE	1	KILOGRAMME(S)	Destruction volontaire
488271	18/02/99 09:00	ALIMENTS POUR BEBE	500	MILLILITRE(S)	Destruction volontaire
505452	18/02/99 09:30	ALIMENTS DIVERS	2	KILOGRAMME(S)	Destruction volontaire
364282	18/02/99 11:00	RIZ CUIT	2	KILOGRAMME(S)	Destruction volontaire
526902	18/02/99 12:15	SOLE	125	GRAMME(S)	Destruction volontaire
526902	18/02/99 12:15	LEGUMES DIVERS	500	GRAMME(S)	Destruction volontaire
526902	18/02/99 12:15	BOEUF	1	KILOGRAMME(S)	Destruction volontaire
526902	18/02/99 12:15	POULET	500	GRAMME(S)	Destruction volontaire
526902	18/02/99 12:15	JAMBON HACHE	1	KILOGRAMME(S)	Destruction volontaire
526902	18/02/99 12:15	SAUCE	2	KILOGRAMME(S)	Destruction volontaire
526902	18/02/99 12:15	BACON	1	KILOGRAMME(S)	Destruction volontaire
526902	18/02/99 12:15	FROMAGE	250	GRAMME(S)	Destruction volontaire
526902	18/02/99 12:15	SAUMON DU PACIFIQUE	700	GRAMME(S)	Destruction volontaire
526902	18/02/99 12:15	SAUMON FUME (PAC)	100	GRAMME(S)	Destruction volontaire
526902	18/02/99 12:15	CRABE (PAC)	2	KILOGRAMME(S)	Destruction volontaire
526902	18/02/99 12:15	JUS D'ORANGE	3	KILOGRAMME(S)	Destruction volontaire
488273	18/02/99 13:00	SANDWICH	227	GRAMME(S)	Destruction volontaire
524720	19/02/99 15:00	SAUCE	2	LITRE(S)	Destruction volontaire
505473	22/02/99 08:15	ALIMENTS DIVERS	4	KILOGRAMME(S)	Destruction volontaire
496387	22/02/99 09:45	POULET	1 800	GRAMME(S)	Destruction volontaire
515451	22/02/99 13:15	MAYONNAISE	500	MILLILITRE(S)	Destruction volontaire
531799	22/02/99 13:45	CONSERVES DIVERSES	8	LITRE(S)	Destruction volontaire
531799	22/02/99 13:45	VIANDES (DIVERS)	5	KILOGRAMME(S)	Destruction volontaire
515546	23/02/99 09:30	TOFU	300	GRAMME(S)	Destruction volontaire
519913	23/02/99 09:30	MAYONNAISE	5	LITRE(S)	Destruction volontaire
519913	23/02/99 09:30	SANDWICH A LA VIANDE	227	GRAMME(S)	Destruction volontaire
92809	23/02/99 12:52	ALIMENTS DIVERS	649	GRAMME(S)	Élimination / Confiscation
481776	23/02/99 13:30	BOEUF HACHE	200	GRAMME(S)	Destruction volontaire
31922	24/02/99 11:02	CRETON	8	UNITE(S)	Élimination / Confiscation
31922	24/02/99 11:02	POULET (MUSCLE)	1	UNITE(S)	Élimination / Confiscation
537824	24/02/99 12:45	SALADE DE NOUILLES/MACARONI	250	GRAMME(S)	Destruction volontaire
537824	24/02/99 12:45	FROMAGE	250	GRAMME(S)	Destruction volontaire
537824	24/02/99 12:45	SAUCE SPAGHETTI	1	LITRE(S)	Destruction volontaire
537824	24/02/99 12:45	JAMBON	1 500	GRAMME(S)	Destruction volontaire
537824	24/02/99 12:45	SAUCISSE	1	KILOGRAMME(S)	Destruction volontaire
518756	24/02/99 14:15	ALIMENTS DIVERS	2	KILOGRAMME(S)	Destruction volontaire
517145	25/02/99 10:00	PROD.VEGETAUX APPRETES VARIES	1	KILOGRAMME(S)	Destruction volontaire
517145	25/02/99 10:00	PLAT CUISINE VIANDE (PAC)	4	KILOGRAMME(S)	Destruction volontaire
481782	25/02/99 11:15	ALIMENTS DIVERS	3	KILOGRAMME(S)	Destruction volontaire
481782	25/02/99 11:15	CEREALE	3	KILOGRAMME(S)	Destruction volontaire
481782	25/02/99 11:15	SAUCE	1	LITRE(S)	Destruction volontaire
481782	25/02/99 11:15	ALIMENTS POUR BEBE	2	LITRE(S)	Destruction volontaire
481783	25/02/99 13:15	VINAIGRETTE	500	MILLILITRE(S)	Destruction volontaire
481783	25/02/99 13:15	PAIN	460	GRAMME(S)	Destruction volontaire
481783	25/02/99 13:15	FROMAGE	125	GRAMME(S)	Destruction volontaire
481783	25/02/99 13:15	CHARCUTERIES DIVERSES (PAC)	350	GRAMME(S)	Destruction volontaire
526912	25/02/99 14:30	ALIMENTS POUR BEBE	5	KILOGRAMME(S)	Destruction volontaire
518762	26/02/99 13:15	ALIMENTS DIVERS	5	KILOGRAMME(S)	Destruction volontaire

Inventaire des produits retirés par le MAPAQ au cours des 3 dernières années

No dossier	Date intervention	Produits	Quantités	Unité mesure	motif
493156	01/03/99 09:30	CONDIMENTS	3	LITRE(S)	Destruction volontaire
493156	01/03/99 09:30	PROD. BOULANGERIE VARIES	7	KILOGRAMME(S)	Destruction volontaire
493156	01/03/99 09:30	CONFITURE DE FRUITS (DIVERS)	1	KILOGRAMME(S)	Destruction volontaire
493156	01/03/99 09:30	GARNITURES VARIES	6	KILOGRAMME(S)	Destruction volontaire
493156	01/03/99 09:30	GARNITURES VARIES	4	LITRE(S)	Destruction volontaire
493156	01/03/99 09:30	ALIMENTS DIVERS	12	LITRE(S)	Destruction volontaire
493156	01/03/99 09:30	MAYONNAISE	1	LITRE(S)	Destruction volontaire
493156	01/03/99 09:30	MARINADES	1	LITRE(S)	Destruction volontaire
493156	01/03/99 09:30	GELEE FRUITS	24	KILOGRAMME(S)	Destruction volontaire
493156	01/03/99 09:30	SIROP D'ERABLE	500	MILLILITRE(S)	Destruction volontaire
493156	01/03/99 09:30	JUS D'ORANGE	10	LITRE(S)	Destruction volontaire
493156	01/03/99 09:30	VINAIGRETTE	12	LITRE(S)	Destruction volontaire
493156	01/03/99 09:30	SALADE DE CHOUX	2	KILOGRAMME(S)	Destruction volontaire
496203	01/03/99 13:15	PLAT CUISINE VIANDE	2	KILOGRAMME(S)	Destruction volontaire
515459	01/03/99 13:45	BOUILLON	4	LITRE(S)	Destruction volontaire
515459	01/03/99 13:45	CREME SURE 14%	4	LITRE(S)	Destruction volontaire
517141	01/03/99 14:15	SAUCISSE	1	KILOGRAMME(S)	Destruction volontaire
515461	02/03/99 08:15	SOUPE	260	GRAMME(S)	Destruction volontaire
515461	02/03/99 08:15	BEURRE D'ARACHIDE	500	GRAMME(S)	Destruction volontaire
515462	02/03/99 09:00	FROMAGE	125	GRAMME(S)	Destruction volontaire
515462	02/03/99 09:00	VINAIGRETTE	250	MILLILITRE(S)	Destruction volontaire
515463	02/03/99 10:45	FROMAGE 0.07-53.50	750	GRAMME(S)	Destruction volontaire
515464	02/03/99 13:00	CONSERVES DIVERSES	2 250	GRAMME(S)	Destruction volontaire
515464	02/03/99 13:00	GATEAU	1 500	GRAMME(S)	Destruction volontaire
515464	02/03/99 13:00	FROMAGE	10	KILOGRAMME(S)	Destruction volontaire
515464	02/03/99 13:00	CHARCUTERIES DIVERSES (PAC)	3 200	GRAMME(S)	Destruction volontaire
515464	02/03/99 13:00	PAIN	5 780	GRAMME(S)	Destruction volontaire
515464	02/03/99 13:00	CHAUSSEON AUX POMMES	383	GRAMME(S)	Destruction volontaire
515464	02/03/99 13:00	CONFISERIES	2	KILOGRAMME(S)	Destruction volontaire
515464	02/03/99 13:00	MAYONNAISE	5	LITRE(S)	Destruction volontaire
515556	02/03/99 13:15	BOEUF HACHE	7	KILOGRAMME(S)	Destruction volontaire
515556	02/03/99 13:15	EQUIPEMENTS	5	UNITE(S)	Destruction volontaire
488274	03/03/99 08:45	VIANDES FUMÉES	16	KILOGRAMME(S)	Destruction volontaire
488274	03/03/99 08:45	FROMAGE	48	KILOGRAMME(S)	Destruction volontaire
537871	03/03/99 09:30	PATE A TARTE	1 500	GRAMME(S)	Destruction volontaire
537871	03/03/99 09:30	PUREE DE FRUITS	3	LITRE(S)	Destruction volontaire
523342	03/03/99 10:00	BEURRE D'ARACHIDE	2	KILOGRAMME(S)	Destruction volontaire
523342	03/03/99 10:00	FROMAGE	1	KILOGRAMME(S)	Destruction volontaire
523342	03/03/99 10:00	GARNITURES VARIES	1	LITRE(S)	Destruction volontaire
521658	03/03/99 11:30	SALADE DE NOUILLES/MACARONI	600	GRAMME(S)	Destruction volontaire
521658	03/03/99 11:30	CHARCUTERIES DIVERSES	5 500	GRAMME(S)	Destruction volontaire
523341	03/03/99 13:00	FROMAGE 28-45	400	GRAMME(S)	Destruction volontaire
523341	03/03/99 13:00	VINAIGRETTE	1	LITRE(S)	Destruction volontaire
523341	03/03/99 13:00	ALIMENTS POUR BEBE	1	LITRE(S)	Destruction volontaire
515560	03/03/99 13:15	VINAIGRETTE	2 750	GRAMME(S)	Destruction volontaire
515560	03/03/99 13:15	MAYONNAISE	4	LITRE(S)	Destruction volontaire
515560	03/03/99 13:15	CEREALE	4	KILOGRAMME(S)	Destruction volontaire
515560	03/03/99 13:15	FROMAGE	3	KILOGRAMME(S)	Destruction volontaire
497016	03/03/99 14:45	SOUPE	1 500	MILLILITRE(S)	Destruction volontaire
475447	03/03/99 15:00	BOEUF HACHE	500	GRAMME(S)	Destruction volontaire
492844	03/03/99 18:45	VIANDES FUMÉES (PAC)	400	GRAMME(S)	Destruction volontaire
517007	04/03/99 08:30	BOEUF	6	KILOGRAMME(S)	Destruction volontaire
517007	04/03/99 08:30	SAUCE	5	LITRE(S)	Destruction volontaire
517007	04/03/99 08:30	VIANDES FUMÉES	2	KILOGRAMME(S)	Destruction volontaire
531593	04/03/99 09:45	MOULE	12	KILOGRAMME(S)	Destruction volontaire
515468	04/03/99 10:30	FROMAGE	1	KILOGRAMME(S)	Destruction volontaire
517009	04/03/99 11:15	VIANDES FUMÉES	227	GRAMME(S)	Destruction volontaire
515470	04/03/99 13:30	CREME SURE 14%	500	MILLILITRE(S)	Destruction volontaire
516929	04/03/99 13:30	PATES DIVERS	2	KILOGRAMME(S)	Destruction volontaire
521661	05/03/99 09:30	LEGUMES MARINES	2	KILOGRAMME(S)	Destruction volontaire
534051	08/03/99 14:15	ALIMENTS DIVERS	2	KILOGRAMME(S)	Destruction volontaire
534051	08/03/99 14:15	CONSERVES DIVERSES	1	LITRE(S)	Destruction volontaire
534053	09/03/99 08:45	CONSERVES DIVERSES	1	LITRE(S)	Destruction volontaire
515885	09/03/99 09:15	SIROP D'ERABLE	540	MILLILITRE(S)	Destruction volontaire
515885	09/03/99 09:15	CHARCUTERIES DIVERSES (PAC)	1	KILOGRAMME(S)	Destruction volontaire
515885	09/03/99 09:15	FROMAGE	3	KILOGRAMME(S)	Destruction volontaire
537876	09/03/99 12:45	PROD. BOULANGERIE VARIES	2 500	GRAMME(S)	Destruction volontaire
537876	09/03/99 12:45	PLAT CUISINE VIANDE	20	UNITE(S)	Destruction volontaire
537821	09/03/99 13:00	FRUITS FRAIS	6	KILOGRAMME(S)	Destruction volontaire
537821	09/03/99 13:00	BOEUF HACHE	5	KILOGRAMME(S)	Destruction volontaire
537821	09/03/99 13:00	BOEUF	1	KILOGRAMME(S)	Destruction volontaire
493009	10/03/99 13:45	HOT-DOG	1	KILOGRAMME(S)	Destruction volontaire
493009	10/03/99 13:45	CROQUETTES DE POULET	1	KILOGRAMME(S)	Destruction volontaire
493009	10/03/99 13:45	YOGOURT FRUITS 3.0%	1	LITRE(S)	Destruction volontaire
493009	10/03/99 13:45	LAIT ENTIER 3.25%	3	LITRE(S)	Destruction volontaire
520855	10/03/99 18:30	ALIMENTS DIVERS	45	KILOGRAMME(S)	Destruction volontaire
492813	11/03/99 10:45	VIANDES EN CONSERVE	1	LITRE(S)	Destruction volontaire
518871	12/03/99 08:30	VIANDES HACHEES (DIVERS)	1	KILOGRAMME(S)	Destruction volontaire
537802	15/03/99 11:00	ALIMENTS DIVERS	23	KILOGRAMME(S)	Destruction volontaire
492858	16/03/99 13:00	JUS DE POMME	1 360	MILLILITRE(S)	Destruction volontaire
528817	16/03/99 14:00	POULET (PAC)	1	KILOGRAMME(S)	Destruction volontaire
500195	17/03/99 09:45	CEREALE	1 200	GRAMME(S)	Destruction volontaire
525852	17/03/99 10:00	ALIMENTS DIVERS	9	KILOGRAMME(S)	Destruction volontaire
515486	17/03/99 10:30	EQUIPEMENTS	6	UNITE(S)	Destruction volontaire
515486	17/03/99 10:30	CONCOMBRE	500	GRAMME(S)	Destruction volontaire
518884	17/03/99 10:30	SAUCISSE A HOT DOG	1	KILOGRAMME(S)	Destruction volontaire
489399	18/03/99 01:00	POULET PRECUI	20	KILOGRAMME(S)	Destruction volontaire
488133	18/03/99 08:30	POULET	10	KILOGRAMME(S)	Destruction volontaire
500181	18/03/99 10:00	EQUIPEMENTS	1	UNITE(S)	Destruction volontaire
535195	18/03/99 13:15	ALIMENTS DIVERS	30	KILOGRAMME(S)	Destruction volontaire
516912	19/03/99 11:00	LEGUMES DIVERS	20	KILOGRAMME(S)	Destruction volontaire
503563	22/03/99 08:45	ALIMENTS DIVERS	3	KILOGRAMME(S)	Destruction volontaire
525882	22/03/99 10:15	ALIMENTS DIVERS	300	GRAMME(S)	Destruction volontaire

Inventaire des produits retirés par le MAPAQ au cours des 3 dernières années

No dossier	Date intervention	Produits	Quantités	Unité mesure	motif
516380	22/03/99 12:45	PLAT CUISINE VIANDE	3	KILOGRAMME(S)	Destruction volontaire
493709	22/03/99 13:15	ALIMENTS DIVERS	3	KILOGRAMME(S)	Destruction volontaire
534795	23/03/99 09:00	ALIMENTS DIVERS	1	KILOGRAMME(S)	Destruction volontaire
524902	23/03/99 10:30	BOEUF HACHE	23	KILOGRAMME(S)	Destruction volontaire
491251	23/03/99 11:00	PLAT CUISINE VIANDE	2	LITRE(S)	Destruction volontaire
521680	23/03/99 12:00	VEAU HACHE	1	KILOGRAMME(S)	Destruction volontaire
491405	23/03/99 12:45	FROMAGE	4 500	GRAMME(S)	Destruction volontaire
491405	23/03/99 12:45	CAROTTE	2	KILOGRAMME(S)	Destruction volontaire
491405	23/03/99 12:45	SOUPE	750	MILLILITRE(S)	Destruction volontaire
491405	23/03/99 12:45	PORC	2	KILOGRAMME(S)	Destruction volontaire
491405	23/03/99 12:45	VINAIGRETTE	250	MILLILITRE(S)	Destruction volontaire
491405	23/03/99 12:45	SAUCE	2	LITRE(S)	Destruction volontaire
491405	23/03/99 12:45	MOUTARDE PREPAREE	1 250	MILLILITRE(S)	Destruction volontaire
491261	23/03/99 14:30	BOEUF	5	KILOGRAMME(S)	Destruction volontaire
532051	23/03/99 14:45	ALIMENTS DIVERS	4	KILOGRAMME(S)	Destruction volontaire
516460	23/03/99 15:15	SOUS-MARIN	2	KILOGRAMME(S)	Destruction volontaire
516459	24/03/99 09:30	VIANDES FUMÉES (PAC)	3	KILOGRAMME(S)	Destruction volontaire
515887	24/03/99 10:00	EQUIPEMENTS	1	UNITE(S)	Destruction volontaire
526826	24/03/99 10:00	CRETON	800	GRAMME(S)	Destruction volontaire
520988	24/03/99 13:00	ALIMENTS DIVERS	1	KILOGRAMME(S)	Destruction volontaire
532943	24/03/99 13:15	PIZZA (PAC)	1	KILOGRAMME(S)	Destruction volontaire
532943	24/03/99 13:15	PLATS CUISINES DIVERS (PAC)	1	KILOGRAMME(S)	Destruction volontaire
526940	24/03/99 13:30	EQUIPEMENTS	7	UNITE(S)	Destruction volontaire
516443	24/03/99 13:45	ALIMENTS DIVERS	20	KILOGRAMME(S)	Destruction volontaire
521128	24/03/99 14:15	BACON	1	KILOGRAMME(S)	Destruction volontaire
528318	24/03/99 15:15	ALIMENTS DIVERS	400	KILOGRAMME(S)	Destruction volontaire
526966	25/03/99 09:20	BOEUF HACHE	2	KILOGRAMME(S)	Destruction volontaire
524903	25/03/99 09:45	PLAT CUIS. A BASE DE RIZ	400	GRAMME(S)	Destruction volontaire
524903	25/03/99 09:45	BOEUF HACHE	2	KILOGRAMME(S)	Destruction volontaire
524903	25/03/99 09:45	PLAT CUIS. PATES ALIMENTAIRES (PAC)	1	KILOGRAMME(S)	Destruction volontaire
521810	25/03/99 11:15	POULET (MUSCLE)	15	KILOGRAMME(S)	Destruction volontaire
525887	26/03/99 09:15	ALIMENTS DIVERS	2	KILOGRAMME(S)	Destruction volontaire
500180	26/03/99 10:15	CEREALE	2 900	GRAMME(S)	Destruction volontaire
500180	26/03/99 10:15	FROMAGE	375	GRAMME(S)	Destruction volontaire
534021	26/03/99 13:30	ALIMENTS DIVERS	2	KILOGRAMME(S)	Destruction volontaire
522110	26/03/99 14:00	PLAT CUISINE FRUITS DE MER	2	KILOGRAMME(S)	Destruction volontaire
515477	29/03/99 09:15	CEREALE	300	GRAMME(S)	Destruction volontaire
515477	29/03/99 09:15	LAIT EVAPORE 2%	160	MILLILITRE(S)	Destruction volontaire
515477	29/03/99 09:15	MAYONNAISE	1 500	MILLILITRE(S)	Destruction volontaire
522113	29/03/99 09:45	ALIMENTS DIVERS	3	KILOGRAMME(S)	Destruction volontaire
525897	29/03/99 13:45	ALIMENTS DIVERS	1	KILOGRAMME(S)	Destruction volontaire
518094	30/03/99 08:30	VINAIGRETTE	1	KILOGRAMME(S)	Destruction volontaire
518094	30/03/99 08:30	FROMAGE	1	KILOGRAMME(S)	Destruction volontaire
518094	30/03/99 08:30	ALIMENTS DIVERS	4	KILOGRAMME(S)	Destruction volontaire
516700	30/03/99 10:00	FROMAGE	5	KILOGRAMME(S)	Destruction volontaire
500059	30/03/99 11:15	FROMAGE	2	KILOGRAMME(S)	Destruction volontaire
500059	30/03/99 11:15	GATEAU	500	GRAMME(S)	Destruction volontaire
58370	30/03/99 11:56	BOEUF	215	KILOGRAMME(S)	Élimination / Confiscation
496406	30/03/99 12:30	CHARCUTERIES DIVERSES (PAC)	2 500	GRAMME(S)	Destruction volontaire
475572	30/03/99 14:00	SOUPE	6	LITRE(S)	Destruction volontaire
475572	30/03/99 14:00	PLATS CUISINES DIVERS	2	KILOGRAMME(S)	Destruction volontaire
525857	31/03/99 08:30	ALIMENTS DIVERS	5	KILOGRAMME(S)	Destruction volontaire
515481	31/03/99 08:30	ALIMENTS DIVERS	5 612	GRAMME(S)	Destruction volontaire
515481	31/03/99 08:30	ALIMENTS POUR BEBE	800	MILLILITRE(S)	Destruction volontaire
481375	31/03/99 09:30	PLATS CUISINES DIVERS (PAC)	1 500	MILLILITRE(S)	Destruction volontaire
481375	31/03/99 09:30	FRAISE	2	KILOGRAMME(S)	Destruction volontaire
481375	31/03/99 09:30	SAUCISSE A HOT DOG	10	UNITE(S)	Destruction volontaire
481375	31/03/99 09:30	POULET	300	GRAMME(S)	Destruction volontaire
481375	31/03/99 09:30	SIMILI POULET	1	KILOGRAMME(S)	Destruction volontaire
521599	31/03/99 10:00	VIANDES HACHEES (DIVERS)	30	KILOGRAMME(S)	Destruction volontaire
521599	31/03/99 10:00	SALADE VARIEE	3	KILOGRAMME(S)	Destruction volontaire
526988	31/03/99 13:30	FROMAGE	2 500	GRAMME(S)	Destruction volontaire
526988	31/03/99 13:30	PRODUITS VEGETAUX DIVERS	3	KILOGRAMME(S)	Destruction volontaire
526988	31/03/99 13:30	BOEUF (FOIE)	2	KILOGRAMME(S)	Destruction volontaire
476600	31/03/99 14:30	ALIMENTS DIVERS	1	LITRE(S)	Destruction volontaire
476600	31/03/99 14:30	SAUCE	5	KILOGRAMME(S)	Destruction volontaire
525895	01/04/99 08:30	ALIMENTS DIVERS	4	KILOGRAMME(S)	Destruction volontaire
533554	01/04/99 08:45	ADDITIF ALIMENTAIRE	180	LITRE(S)	Destruction volontaire
533554	01/04/99 08:45	EMBALLAGE	2	KILOGRAMME(S)	Destruction volontaire
532903	01/04/99 11:30	SOLE (PAC)	300	GRAMME(S)	Destruction volontaire
532903	01/04/99 11:30	SOLE	2	KILOGRAMME(S)	Destruction volontaire
70805	01/04/99 15:09	CHEVRE	100	KILOGRAMME(S)	Élimination / Confiscation
517901	07/04/99 08:15	PRODUITS CARNES DIVERS	22	KILOGRAMME(S)	Destruction volontaire
469538	07/04/99 13:30	SAUCE	1	LITRE(S)	Destruction volontaire
472910	08/04/99 11:00	ALIMENTS DIVERS	2	KILOGRAMME(S)	Destruction volontaire
496763	08/04/99 11:15	MAYONNAISE	1	LITRE(S)	Destruction volontaire
496763	08/04/99 11:15	VINAIGRETTE	4	LITRE(S)	Destruction volontaire
521381	08/04/99 13:00	ALIMENTS DIVERS	25	KILOGRAMME(S)	Destruction volontaire
540905	08/04/99 13:45	POMME	5	KILOGRAMME(S)	Destruction volontaire
491971	08/04/99 14:15	TOURTIERE	75	KILOGRAMME(S)	Destruction volontaire
540907	08/04/99 18:15	QUICHE	300	GRAMME(S)	Destruction volontaire
532073	09/04/99 08:45	ALIMENTS DIVERS	3	LITRE(S)	Destruction volontaire
526980	09/04/99 10:15	CHOUX	2	KILOGRAMME(S)	Destruction volontaire
526980	09/04/99 10:15	CHARCUTERIES DIVERSES	1	KILOGRAMME(S)	Destruction volontaire
536046	09/04/99 13:30	ALIMENTS DIVERS	2	KILOGRAMME(S)	Destruction volontaire
517915	12/04/99 08:15	ALIMENTS DIVERS	12	KILOGRAMME(S)	Destruction volontaire
517915	12/04/99 08:15	FROMAGE	6	KILOGRAMME(S)	Destruction volontaire
517915	12/04/99 08:15	PRODUITS CARNES DIVERS	26	KILOGRAMME(S)	Destruction volontaire
500116	12/04/99 09:00	FRAISE	908	GRAMME(S)	Destruction volontaire
542505	12/04/99 13:30	PATISSERIES VARIEES	1	KILOGRAMME(S)	Destruction volontaire
532508	12/04/99 15:00	POMME DE TERRE RONDE OU PUREE (PAC)	3	KILOGRAMME(S)	Destruction volontaire
537463	13/04/99 09:00	SAUCE	2	LITRE(S)	Destruction volontaire
537463	13/04/99 09:00	RIZ CUIT	1	KILOGRAMME(S)	Destruction volontaire

Inventaire des produits retirés par le MAPAQ au cours des 3 dernières années

No dossier	Date intervention	Produits	Quantités	Unité mesure	motif
537463	13/04/99 08:00	VIANDES (DIVERS)	2	KILOGRAMME(S)	Destruction volontaire
537429	13/04/99 09:45	EQUIPEMENTS	3	UNITE(S)	Destruction volontaire
517942	13/04/99 16:45	ALIMENTS DIVERS	4	KILOGRAMME(S)	Destruction volontaire
517942	13/04/99 16:45	FROMAGE	1	KILOGRAMME(S)	Destruction volontaire
517942	13/04/99 16:45	VINAIGRETTE	1	KILOGRAMME(S)	Destruction volontaire
517943	14/04/99 07:45	ALIMENTS DIVERS	12	KILOGRAMME(S)	Destruction volontaire
517943	14/04/99 07:45	FROMAGE	1	KILOGRAMME(S)	Destruction volontaire
517943	14/04/99 07:45	VINAIGRETTE	10	KILOGRAMME(S)	Destruction volontaire
313326	14/04/99 13:15	JAMBON	16	KILOGRAMME(S)	Destruction volontaire
532028	14/04/99 14:00	BOEUF (MUSCLE)	8	KILOGRAMME(S)	Destruction volontaire
517294	14/04/99 14:30	FROMAGE	2	KILOGRAMME(S)	Destruction volontaire
517294	14/04/99 14:30	PRODUITS CARNES DIVERS	2	KILOGRAMME(S)	Destruction volontaire
517294	14/04/99 14:30	ALIMENTS DIVERS	2	KILOGRAMME(S)	Destruction volontaire
536061	14/04/99 16:30	SALADE DE FRUITS	5	LITRE(S)	Destruction volontaire
500119	15/04/99 09:15	PATE A PIZZA	450	GRAMME(S)	Destruction volontaire
500119	15/04/99 09:15	MAYONNAISE	11	LITRE(S)	Destruction volontaire
500119	15/04/99 09:15	VINAIGRETTE	500	MILLILITRE(S)	Destruction volontaire
500119	15/04/99 09:15	PATE SECHE	2 275	GRAMME(S)	Destruction volontaire
74799	15/04/99 11:39	SIROP D'ERABLE	2 160	MILLILITRE(S)	Élimination / Confiscation
542519	15/04/99 14:30	SAUCISSE	2	KILOGRAMME(S)	Destruction volontaire
542948	15/04/99 14:30	SAUCISSE	2	KILOGRAMME(S)	Destruction volontaire
526754	15/04/99 17:30	BOEUF HACHE	4 500	GRAMME(S)	Destruction volontaire
516775	16/04/99 10:00	JAMBON FUME EN TRANCHE	1	KILOGRAMME(S)	Destruction volontaire
542624	16/04/99 13:30	VIANDES FROIDES FUMÉES (PAC)	8	KILOGRAMME(S)	Destruction volontaire
532821	17/04/99 10:30	FEVES AUX LARDS	12	KILOGRAMME(S)	Destruction volontaire
516846	19/04/99 10:30	SOUPE	10	LITRE(S)	Destruction volontaire
516846	19/04/99 10:30	POULET (MUSCLE)	4	KILOGRAMME(S)	Destruction volontaire
546958	19/04/99 14:30	SAUCISSE	2	KILOGRAMME(S)	Destruction volontaire
475646	20/04/99 09:15	FROMAGE	2	KILOGRAMME(S)	Destruction volontaire
475646	20/04/99 09:15	VINAIGRETTE	1	LITRE(S)	Destruction volontaire
475646	20/04/99 09:15	VIANDES (DIVERS)	4	KILOGRAMME(S)	Destruction volontaire
531493	20/04/99 10:30	SAUMON ATLANTIQUE (PAC)	3	KILOGRAMME(S)	Destruction volontaire
509111	20/04/99 14:00	ALIMENTS POUR BEBE	500	MILLILITRE(S)	Destruction volontaire
509111	20/04/99 14:00	ALIMENTS POUR BEBE	600	GRAMME(S)	Destruction volontaire
517060	20/04/99 14:30	TARTINADE VIANDE	20	LITRE(S)	Destruction volontaire
517060	20/04/99 14:30	ALIMENTS DIVERS	4	KILOGRAMME(S)	Destruction volontaire
517060	20/04/99 14:30	PLAT CUISINE VIANDE (PAC)	8	LITRE(S)	Destruction volontaire
542509	20/04/99 16:30	VIANDES A SANDWICH	2	KILOGRAMME(S)	Destruction volontaire
542402	21/04/99 09:30	ALIMENTS DIVERS	3	KILOGRAMME(S)	Destruction volontaire
524990	21/04/99 09:45	JAMBON (PAC)	27	KILOGRAMME(S)	Destruction volontaire
522226	21/04/99 10:15	CAROTTE	3	KILOGRAMME(S)	Destruction volontaire
498707	21/04/99 10:30	POULET (PAC)	7	KILOGRAMME(S)	Destruction volontaire
542403	21/04/99 11:00	ALIMENTS DIVERS	8	KILOGRAMME(S)	Destruction volontaire
537446	21/04/99 11:00	ALIMENTS DIVERS	1	KILOGRAMME(S)	Destruction volontaire
541030	21/04/99 12:30	LEGUMES EN CONSERVE	750	MILLILITRE(S)	Destruction volontaire
532858	21/04/99 13:00	ALIMENTS DIVERS	1	KILOGRAMME(S)	Destruction volontaire
532856	21/04/99 13:00	SAUCE	500	GRAMME(S)	Destruction volontaire
532856	21/04/99 13:00	CHOUX	1	KILOGRAMME(S)	Destruction volontaire
537201	21/04/99 14:00	PRODUITS CARNES DIVERS	3	KILOGRAMME(S)	Destruction volontaire
537201	21/04/99 14:00	SAUCE SPAGHETTI	4	LITRE(S)	Destruction volontaire
528740	21/04/99 14:00	SAUCE SPAGHETTI	20	LITRE(S)	Destruction volontaire
500172	22/04/99 08:45	EQUIPEMENTS	4	UNITE(S)	Destruction volontaire
500172	22/04/99 08:45	GATEAU	2 180	GRAMME(S)	Destruction volontaire
532540	22/04/99 10:00	FROMAGE CAILLE LACTIQUE 33-58	1 200	GRAMME(S)	Destruction volontaire
526031	22/04/99 10:15	VIANDES (DIVERS)	50	KILOGRAMME(S)	Destruction volontaire
521968	22/04/99 10:30	ALIMENTS DIVERS	3	KILOGRAMME(S)	Destruction volontaire
521968	22/04/99 10:30	ALIMENTS DIVERS	4	KILOGRAMME(S)	Destruction volontaire
516780	22/04/99 14:30	CONDIMENTS	5	KILOGRAMME(S)	Destruction volontaire
516780	22/04/99 14:30	PLAT CUISINE VIANDE (PAC)	3	KILOGRAMME(S)	Destruction volontaire
516780	22/04/99 14:30	FROMAGE	2	KILOGRAMME(S)	Destruction volontaire
367401	23/04/99 08:30	JUS DE PAMPLEMOUSSE	4	LITRE(S)	Destruction volontaire
524996	23/04/99 08:45	BOEUF (MUSCLE)	5	KILOGRAMME(S)	Destruction volontaire
542407	23/04/99 09:45	ALIMENTS DIVERS	12	KILOGRAMME(S)	Destruction volontaire
496442	23/04/99 10:15	CREME TABLE 12%	200	GRAMME(S)	Destruction volontaire
537448	23/04/99 10:15	RIZ CUIT	4	KILOGRAMME(S)	Destruction volontaire
537448	23/04/99 10:15	BOEUF HACHE	2	KILOGRAMME(S)	Destruction volontaire
537448	23/04/99 10:15	POULET (PAC)	2	KILOGRAMME(S)	Destruction volontaire
537448	23/04/99 10:15	ALIMENTS DIVERS	1	LITRE(S)	Destruction volontaire
537448	23/04/99 10:15	PLAT CUIS. PATES ALIMENTAIRES (PAC)	2	KILOGRAMME(S)	Destruction volontaire
537448	23/04/99 10:15	VIANDES (DIVERS)	5	KILOGRAMME(S)	Destruction volontaire
537448	23/04/99 10:15	SAUCE SPAGHETTI	4	KILOGRAMME(S)	Destruction volontaire
537448	23/04/99 10:15	SAUCISSE	1	KILOGRAMME(S)	Destruction volontaire
537448	23/04/99 10:15	BACON	3	KILOGRAMME(S)	Destruction volontaire
537448	23/04/99 10:15	LAIT PART. ECREME 2.0%	1	LITRE(S)	Destruction volontaire
537448	23/04/99 10:15	JAMBON (PAC)	1	KILOGRAMME(S)	Destruction volontaire
525702	23/04/99 16:45	ALIMENTS DIVERS	6	KILOGRAMME(S)	Destruction volontaire
500038	26/04/99 09:50	BEURRE FERMENTE 80%	200	GRAMME(S)	Destruction volontaire
78535	26/04/99 10:32	PRODUITS ACERICOLES DIVERS	36	UNITE(S)	Élimination / Confiscation
537451	26/04/99 10:40	ALIMENTS DIVERS	700	GRAMME(S)	Destruction volontaire
537207	26/04/99 13:00	PATATE	5	KILOGRAMME(S)	Destruction volontaire
525368	26/04/99 14:00	ALIMENTS DIVERS	17	KILOGRAMME(S)	Destruction volontaire
537457	27/04/99 09:55	EQUIPEMENTS	2	UNITE(S)	Destruction volontaire
542412	27/04/99 11:15	ALIMENTS DIVERS	3	LITRE(S)	Destruction volontaire
546941	27/04/99 15:30	POULET (PAC)	3	KILOGRAMME(S)	Destruction volontaire
546941	27/04/99 15:30	SALADE AUX OEUFS	2	KILOGRAMME(S)	Destruction volontaire
195578	27/04/99 15:46	AIGLEFIN	308	KILOGRAMME(S)	Élimination / Confiscation
195578	27/04/99 15:46	MORUE	770	KILOGRAMME(S)	Élimination / Confiscation
537503	28/04/99 08:30	CONSERVES DIVERSES	400	GRAMME(S)	Destruction volontaire
537503	28/04/99 08:30	VINAIGRETTE	1	KILOGRAMME(S)	Destruction volontaire
537503	28/04/99 08:30	PAIN	2 720	GRAMME(S)	Destruction volontaire
537503	28/04/99 08:30	MAYONNAISE	1 500	MILLILITRE(S)	Destruction volontaire
537503	28/04/99 08:30	JAMBON (PAC)	400	GRAMME(S)	Destruction volontaire
537503	28/04/99 08:30	FROMAGE	8 150	GRAMME(S)	Destruction volontaire

Inventaire des produits retirés par le MAPAQ au cours des 3 dernières années

No dossier	Date intervention	Produits	Quantités	Unité mesure	motif
537503	28/04/99 08:30	ALIMENTS DIVERS	2	KILOGRAMME(S)	Destruction volontaire
532019	28/04/99 10:15	BOEUF HACHE	1	KILOGRAMME(S)	Destruction volontaire
542457	28/04/99 11:15	BOEUF HACHE	1	KILOGRAMME(S)	Destruction volontaire
542457	28/04/99 11:15	ALIMENTS DIVERS	5	KILOGRAMME(S)	Destruction volontaire
532873	28/04/99 11:15	SAUMON DU PACIFIQUE	10	KILOGRAMME(S)	Destruction volontaire
532873	28/04/99 11:15	FROMAGE 31-41	175	GRAMME(S)	Destruction volontaire
516785	28/04/99 13:15	JAMBON (PAC)	300	GRAMME(S)	Destruction volontaire
516785	28/04/99 13:15	TARTINADE AUX OEUFS	200	GRAMME(S)	Destruction volontaire
475568	28/04/99 13:30	CREME GLACEE VANILLE 10.0%	5	LITRE(S)	Destruction volontaire
475568	28/04/99 13:30	CREME GLACEE VANILLE 10.0%	4	KILOGRAMME(S)	Destruction volontaire
500046	28/04/99 15:00	EQUIPEMENTS	1	UNITE(S)	Destruction volontaire
547119	28/04/99 18:00	SALADE DE CHOUX	9	KILOGRAMME(S)	Destruction volontaire
547119	28/04/99 18:00	SAUCE	3	LITRE(S)	Destruction volontaire
475057	29/04/99 08:15	SAUCE	10	LITRE(S)	Destruction volontaire
546937	29/04/99 09:30	SAUCE SPAGHETTI	3	LITRE(S)	Destruction volontaire
546937	29/04/99 09:30	SAUCE	6	LITRE(S)	Destruction volontaire
488197	29/04/99 10:00	BOEUF HACHE MAIGRE	3	KILOGRAMME(S)	Destruction volontaire
525240	29/04/99 12:30	PLAT CUISINE VIANDE (PAC)	5	KILOGRAMME(S)	Destruction volontaire
475562	29/04/99 14:00	CREME FOUETTER 33%	1	LITRE(S)	Destruction volontaire
475563	29/04/99 14:45	CREME FOUETTER 33%	852	MILLILITRE(S)	Destruction volontaire
517071	29/04/99 18:45	CEREALE	1	KILOGRAMME(S)	Destruction volontaire
443490	30/04/99 08:45	ALIMENTS DIVERS	2	KILOGRAMME(S)	Destruction volontaire
525362	30/04/99 08:45	ALIMENTS DIVERS	4	KILOGRAMME(S)	Destruction volontaire
520968	01/05/99 18:15	LAIT CRU VACHE	44	LITRE(S)	Destruction volontaire
520967	01/05/99 18:45	LAIT CRU VACHE	104	LITRE(S)	Destruction volontaire
532053	03/05/99 14:45	ALIMENTS DIVERS	4	KILOGRAMME(S)	Destruction volontaire
488251	04/05/99 08:15	LEGUMES DIVERS	1	KILOGRAMME(S)	Destruction volontaire
488251	04/05/99 08:15	METS CHINOIS	1	KILOGRAMME(S)	Destruction volontaire
493435	04/05/99 10:15	BOEUF HACHE REGULIER	500	GRAMME(S)	Destruction volontaire
488252	04/05/99 10:15	VIANDES FUMÉES	1	KILOGRAMME(S)	Destruction volontaire
547164	04/05/99 11:00	LAIT PART. ECREME 2.0%	15	LITRE(S)	Destruction volontaire
547128	04/05/99 11:00	ALIMENTS DIVERS	9	KILOGRAMME(S)	Destruction volontaire
547128	04/05/99 11:00	BEURRE 80%	1	LITRE(S)	Destruction volontaire
547128	04/05/99 11:00	SAUCE	4	LITRE(S)	Destruction volontaire
547128	04/05/99 11:00	SOLE	1	KILOGRAMME(S)	Destruction volontaire
443495	04/05/99 11:00	ALIMENTS DIVERS	1	KILOGRAMME(S)	Destruction volontaire
492676	04/05/99 13:00	BOEUF HACHE	1	KILOGRAMME(S)	Destruction volontaire
492676	04/05/99 13:00	JAMBON FUME EN TRANCHE	500	GRAMME(S)	Destruction volontaire
492676	04/05/99 13:00	SALADE DE CHOUX	500	GRAMME(S)	Destruction volontaire
506367	05/05/99 08:15	ALIMENTS DIVERS	2	KILOGRAMME(S)	Destruction volontaire
500152	05/05/99 09:45	BOEUF HACHE	1	KILOGRAMME(S)	Destruction volontaire
525753	05/05/99 10:00	SAUCE SPAGHETTI	18	KILOGRAMME(S)	Destruction volontaire
537226	05/05/99 10:00	BOEUF HACHE	500	GRAMME(S)	Destruction volontaire
542434	05/05/99 13:15	SALADE DE CHOUX	1	KILOGRAMME(S)	Destruction volontaire
542434	05/05/99 13:15	PLAT CUISINE VIANDE (PAC)	2	KILOGRAMME(S)	Destruction volontaire
547143	05/05/99 14:00	CREME GLACEE VANILLE 10.0%	100	KILOGRAMME(S)	Destruction volontaire
492611	06/05/99 09:45	RIZ CUIT	3	KILOGRAMME(S)	Destruction volontaire
534612	06/05/99 10:30	ALIMENTS DIVERS	50	KILOGRAMME(S)	Destruction volontaire
542468	06/05/99 14:15	BOEUF (MUSCLE)	3	KILOGRAMME(S)	Destruction volontaire
542427	06/05/99 14:45	ALIMENTS DIVERS	1	KILOGRAMME(S)	Destruction volontaire
500132	10/05/99 09:15	POULET	500	GRAMME(S)	Destruction volontaire
500132	10/05/99 09:15	CHAPELURE	10	KILOGRAMME(S)	Destruction volontaire
537235	10/05/99 14:20	CREVETTE (PAC)	1 500	GRAMME(S)	Destruction volontaire
537235	10/05/99 14:20	PATATE	2 500	GRAMME(S)	Destruction volontaire
537235	10/05/99 14:20	OEUF EN COUILLE	3	UNITE(S)	Destruction volontaire
58438	11/05/99 09:18	BOEUF HACHE	16	KILOGRAMME(S)	Élimination / Confiscation
58438	11/05/99 09:18	VIANDES (DIVERS)	250	GRAMME(S)	Élimination / Confiscation
58438	11/05/99 09:18	PORC HACHE	19	KILOGRAMME(S)	Élimination / Confiscation
58438	11/05/99 09:18	PORC	13 250	GRAMME(S)	Élimination / Confiscation
537255	11/05/99 11:00	PLATS CUISINES DIVERS	6	KILOGRAMME(S)	Destruction volontaire
500140	12/05/99 08:45	JAMBON	2 500	GRAMME(S)	Destruction volontaire
525390	12/05/99 09:00	ALIMENTS DIVERS	2	KILOGRAMME(S)	Destruction volontaire
547109	12/05/99 10:00	VEAU HACHE	681	GRAMME(S)	Destruction volontaire
492614	12/05/99 10:15	MELANGE A PANURE	2	KILOGRAMME(S)	Destruction volontaire
537481	12/05/99 10:30	CONSERVES DIVERSES	3	KILOGRAMME(S)	Destruction volontaire
537481	12/05/99 10:30	CHARCUTERIES DIVERSES	500	GRAMME(S)	Destruction volontaire
537880	12/05/99 15:40	PATE SECHE	800	GRAMME(S)	Destruction volontaire
537880	12/05/99 15:40	CONSERVES DIVERSES	1 700	MILLILITRE(S)	Destruction volontaire
547107	13/05/99 09:15	PATISSERIES VARIEES	1	LITRE(S)	Destruction volontaire
537242	13/05/99 10:00	METS CHINOIS	18	KILOGRAMME(S)	Destruction volontaire
500143	13/05/99 13:00	FROMAGE	2 125	GRAMME(S)	Destruction volontaire
500143	13/05/99 13:00	MAYONNAISE	1	LITRE(S)	Destruction volontaire
500143	13/05/99 13:00	CONDIMENTS	4 050	MILLILITRE(S)	Destruction volontaire
500143	13/05/99 13:00	JUS DE POMME	512	MILLILITRE(S)	Destruction volontaire
537499	13/05/99 13:05	PATE DE FOIE	1	UNITE(S)	Destruction volontaire
537499	13/05/99 13:05	FROMAGE	10	KILOGRAMME(S)	Destruction volontaire
537499	13/05/99 13:05	JAMBON	2	KILOGRAMME(S)	Destruction volontaire
537499	13/05/99 13:05	BACON	1	KILOGRAMME(S)	Destruction volontaire
537499	13/05/99 13:05	SANDWICH	250	GRAMME(S)	Destruction volontaire
537499	13/05/99 13:05	YOGOURT 3.25%	500	MILLILITRE(S)	Destruction volontaire
522527	17/05/99 10:00	POULET (PAC)	1	KILOGRAMME(S)	Destruction volontaire
31187	17/05/99 10:56	HOMARD (PAC)	1	KILOGRAMME(S)	Élimination / Confiscation
31187	17/05/99 10:56	SAUCISSE	435	GRAMME(S)	Élimination / Confiscation
31187	17/05/99 10:56	TRUITE	1 500	GRAMME(S)	Élimination / Confiscation
31187	17/05/99 10:56	VIANDES (DIVERS)	300	GRAMME(S)	Élimination / Confiscation
31187	17/05/99 10:56	ALIMENTS DIVERS	10	LITRE(S)	Élimination / Confiscation
31187	17/05/99 10:56	CREME TABLE 15%	250	MILLILITRE(S)	Élimination / Confiscation
518241	18/05/99 09:00	PLAT CUIS. PATES ALIMENTAIRES	1	KILOGRAMME(S)	Destruction volontaire
493790	18/05/99 09:30	ALIMENTS DIVERS	10	KILOGRAMME(S)	Destruction volontaire
540863	18/05/99 10:15	VIANDES (DIVERS)	10	KILOGRAMME(S)	Destruction volontaire
516205	19/05/99 09:30	CEREALE	1 425	GRAMME(S)	Destruction volontaire
516205	19/05/99 09:30	VINAIGRETTE	1 500	MILLILITRE(S)	Destruction volontaire
516205	19/05/99 09:30	YOGOURT 2.0%	1 050	MILLILITRE(S)	Destruction volontaire

Inventaire des produits retirés par le MAPAQ au cours des 3 dernières années

No dossier	Date intervention	Produits	Quantités	Unité mesure	motif
516205	19/05/99 09:30	ALIMENTS POUR BEBE A BASE DE SOYA	227	GRAMME(S)	Destruction volontaire
516205	19/05/99 09:30	AUTRES SUBSTANCES	227	GRAMME(S)	Destruction volontaire
544116	19/05/99 09:30	ALIMENTS DIVERS	2	KILOGRAMME(S)	Destruction volontaire
537246	19/05/99 09:45	EQUIPEMENTS	3	UNITE(S)	Destruction volontaire
475672	19/05/99 13:00	TOFU	300	GRAMME(S)	Destruction volontaire
475672	19/05/99 13:00	RAISIN	1	KILOGRAMME(S)	Destruction volontaire
475672	19/05/99 13:00	PROD.VEGETAUX APPRETES VARIES	3	KILOGRAMME(S)	Destruction volontaire
494191	20/05/99 08:45	POULET (MUSCLE)	1	KILOGRAMME(S)	Destruction volontaire
547394	20/05/99 09:00	ALIMENTS DIVERS	2	KILOGRAMME(S)	Destruction volontaire
544109	20/05/99 09:15	ALIMENTS DIVERS	2	KILOGRAMME(S)	Destruction volontaire
544109	20/05/99 09:15	ALIMENTS DIVERS	10	KILOGRAMME(S)	Destruction volontaire
518560	20/05/99 10:45	SAUCISSE	2	KILOGRAMME(S)	Destruction volontaire
518560	20/05/99 10:45	BROCHETTE DE VIANDE	2	KILOGRAMME(S)	Destruction volontaire
518560	20/05/99 10:45	BOEUF HACHE	2	KILOGRAMME(S)	Destruction volontaire
547418	21/05/99 08:45	CAFE (GRAINS OU MOULU)	550	KILOGRAMME(S)	Destruction volontaire
501698	21/05/99 13:15	LAIT CRU VACHE	4	LITRE(S)	Destruction volontaire
513707	25/05/99 09:30	FROMAGE 41-41	1	KILOGRAMME(S)	Destruction volontaire
542448	25/05/99 10:00	PORC (MUSCLE)	2	KILOGRAMME(S)	Destruction volontaire
542560	25/05/99 10:15	CONSERVES DIVERSES	20	KILOGRAMME(S)	Destruction volontaire
513709	25/05/99 13:30	SAUCE	1	KILOGRAMME(S)	Destruction volontaire
537286	25/05/99 15:10	POULET	2	KILOGRAMME(S)	Destruction volontaire
540819	26/05/99 10:45	GELEE	250	MILLILITRE(S)	Destruction volontaire
535036	27/05/99 09:30	BOEUF HACHE M-MAIGRE	500	GRAMME(S)	Destruction volontaire
525403	27/05/99 09:45	PRODUITS CARNES DIVERS	6	KILOGRAMME(S)	Destruction volontaire
544131	27/05/99 11:30	ALIMENTS DIVERS	1	KILOGRAMME(S)	Destruction volontaire
542523	28/05/99 10:50	PRODUITS VEGETAUX DIVERS	2	KILOGRAMME(S)	Destruction volontaire
523079	31/05/99 10:45	FROMAGE LEGER 8-55	1	KILOGRAMME(S)	Destruction volontaire
516634	31/05/99 10:45	POULET (MUSCLE)	8	KILOGRAMME(S)	Destruction volontaire
542808	01/06/99 10:30	TOFU	7	KILOGRAMME(S)	Destruction volontaire
542808	01/06/99 10:30	SAUMON DU PACIFIQUE	10	KILOGRAMME(S)	Destruction volontaire
513891	02/06/99 09:00	GARNITURES VARIES	1	KILOGRAMME(S)	Destruction volontaire
534201	02/06/99 10:30	SALADE DE JAMBON/POULET	1	KILOGRAMME(S)	Destruction volontaire
515894	02/06/99 10:45	PAIN	3	KILOGRAMME(S)	Destruction volontaire
515894	02/06/99 10:45	MARGARINE	1	KILOGRAMME(S)	Destruction volontaire
515894	02/06/99 10:45	CONSERVES DIVERSES	200	LITRE(S)	Destruction volontaire
500774	02/06/99 13:00	SALADE DE CHOUX	2	KILOGRAMME(S)	Destruction volontaire
542989	03/06/99 08:15	ALIMENTS DIVERS	3	KILOGRAMME(S)	Destruction volontaire
522228	03/06/99 11:00	ALIMENTS DIVERS	1	KILOGRAMME(S)	Destruction volontaire
525788	03/06/99 13:00	ALIMENTS DIVERS	1	KILOGRAMME(S)	Destruction volontaire
542994	03/06/99 15:00	BOEUF	1	KILOGRAMME(S)	Destruction volontaire
542994	03/06/99 15:00	SAUCE TREMPETTE	120	MILLILITRE(S)	Destruction volontaire
542994	03/06/99 15:00	JAMBON (PAC)	1	KILOGRAMME(S)	Destruction volontaire
542994	03/06/99 15:00	POULET (PAC)	1	KILOGRAMME(S)	Destruction volontaire
518587	04/06/99 13:25	LAIT PART. ECREME 2.0%	16	LITRE(S)	Destruction volontaire
59	04/06/99 15:42	PRODUITS LAITIERS DIVERS	295	LITRE(S)	Élimination / Confiscation
540802	07/06/99 13:30	ALIMENTS DIVERS	625	GRAMME(S)	Destruction volontaire
545906	07/06/99 14:30	SALADE DE CHOUX	1	KILOGRAMME(S)	Destruction volontaire
545906	07/06/99 14:30	FROMAGE	2	KILOGRAMME(S)	Destruction volontaire
536640	07/06/99 15:00	LAITUE	3 679	KILOGRAMME(S)	Destruction volontaire
544138	07/06/99 16:00	ALIMENTS DIVERS	1	KILOGRAMME(S)	Destruction volontaire
525473	08/06/99 13:15	POISSON EAU SALEE (PAC)	1	KILOGRAMME(S)	Destruction volontaire
525473	08/06/99 13:15	KETCHUP	2	LITRE(S)	Destruction volontaire
525473	08/06/99 13:15	VIANDES (DIVERS)	5	KILOGRAMME(S)	Destruction volontaire
545908	08/06/99 14:15	CEREALE	10	KILOGRAMME(S)	Destruction volontaire
545908	08/06/99 14:15	FARINE	20	KILOGRAMME(S)	Destruction volontaire
545908	08/06/99 14:15	GARNITURES VARIES	2	KILOGRAMME(S)	Destruction volontaire
503737	09/06/99 10:00	LEGUMES MARINES	1	KILOGRAMME(S)	Destruction volontaire
545048	09/06/99 10:30	SAUCISSE A HOT DOG	1	KILOGRAMME(S)	Destruction volontaire
536641	09/06/99 11:15	PRUNE	1 515	KILOGRAMME(S)	Destruction volontaire
540967	10/06/99 11:15	PORC	10	KILOGRAMME(S)	Destruction volontaire
525484	11/06/99 14:45	ALIMENTS DIVERS	3	KILOGRAMME(S)	Destruction volontaire
497069	11/06/99 19:45	VIANDES FROIDES FUMÉES (PAC)	4 500	GRAMME(S)	Destruction volontaire
543934	14/06/99 11:30	ALIMENTS DIVERS	10	KILOGRAMME(S)	Destruction volontaire
542477	14/06/99 12:45	BOEUF HACHE M-MAIGRE	1	KILOGRAMME(S)	Destruction volontaire
547176	15/06/99 10:15	RIZ CUIT	2	KILOGRAMME(S)	Destruction volontaire
547176	15/06/99 10:15	BATONNETS DE POISSON	1	KILOGRAMME(S)	Destruction volontaire
517099	15/06/99 11:15	VINAIGRETTE	2	LITRE(S)	Destruction volontaire
517099	15/06/99 11:15	YOGOURT FRUITS 1.8%	1	LITRE(S)	Destruction volontaire
515897	15/06/99 13:45	BOEUF (MUSCLE)	20	KILOGRAMME(S)	Destruction volontaire
515897	15/06/99 13:45	VEAU DE BOUCHERIE (MUSCLE)	4	KILOGRAMME(S)	Destruction volontaire
493680	16/06/99 09:15	FROMAGE	1	KILOGRAMME(S)	Destruction volontaire
493680	16/06/99 09:15	VIANDES FROIDES FUMÉES (PAC)	10	KILOGRAMME(S)	Destruction volontaire
530791	16/06/99 13:15	CRABE (PAC)	1	KILOGRAMME(S)	Destruction volontaire
530791	16/06/99 13:15	HOMARD (PAC)	2	KILOGRAMME(S)	Destruction volontaire
558423	16/06/99 13:15	CRETON	150	GRAMME(S)	Destruction volontaire
558423	16/06/99 13:15	JAMBON (PAC)	450	GRAMME(S)	Destruction volontaire
59535	16/06/99 15:35	FROMAGE	200	GRAMME(S)	Élimination / Confiscation
59535	16/06/99 15:35	SALADE DE NOUILLES/MACARONI	1	KILOGRAMME(S)	Élimination / Confiscation
59535	16/06/99 15:35	SALADE DE CHOUX	1	KILOGRAMME(S)	Élimination / Confiscation
59535	16/06/99 15:35	SALADE VARIEE	500	GRAMME(S)	Élimination / Confiscation
59535	16/06/99 15:35	CHARCUTERIES DIVERSES (PAC)	250	GRAMME(S)	Élimination / Confiscation
517040	17/06/99 09:00	PATE FRAICHE	4	KILOGRAMME(S)	Destruction volontaire
517681	17/06/99 10:30	CHEVAL (MUSCLE)	43	KILOGRAMME(S)	Destruction volontaire
558463	18/06/99 13:15	BROCHETTE DE VIANDE (PAC)	3	KILOGRAMME(S)	Destruction volontaire
558463	18/06/99 13:15	VIANDES (DIVERS)	3	KILOGRAMME(S)	Destruction volontaire
525506	18/06/99 13:45	SIROP	4	LITRE(S)	Destruction volontaire
525506	18/06/99 13:45	ALIMENTS DIVERS	4	KILOGRAMME(S)	Destruction volontaire
533528	21/06/99 08:45	PATE SECHE	1	KILOGRAMME(S)	Destruction volontaire
537273	21/06/99 09:00	GARNITURES VARIES	4	KILOGRAMME(S)	Destruction volontaire
537273	21/06/99 09:00	SOUPE	3	LITRE(S)	Destruction volontaire
537273	21/06/99 09:00	LEGUMES DIVERS	1	KILOGRAMME(S)	Destruction volontaire
537273	21/06/99 09:00	JAMBON FUME EN TRANCHE	250	GRAMME(S)	Destruction volontaire
537273	21/06/99 09:00	BROCHETTE DE VIANDE	1 500	GRAMME(S)	Destruction volontaire

Inventaire des produits retirés par le MAPAQ au cours des 3 dernières années

No dossier	Date intervention	Produits	Quantités	Unité mesure	motif
537273	21/06/99 09:00	FEVES AUX LARDS	350	GRAMME(S)	Destruction volontaire
536682	21/06/99 13:00	PRODUITS AQUATIQUES VARIES	25	KILOGRAMME(S)	Destruction volontaire
525489	21/06/99 15:15	BOEUF HACHE	1	KILOGRAMME(S)	Destruction volontaire
469124	22/06/99 12:10	VINAIGRETTE	1	LITRE(S)	Destruction volontaire
469124	22/06/99 12:10	PATE A TARTE	30	GRAMME(S)	Destruction volontaire
535787	22/06/99 13:00	POISSON EN CONSERVE	720	KILOGRAMME(S)	Destruction volontaire
507487	23/06/99 08:30	BOEUF HACHE M-MAIGRE	2	KILOGRAMME(S)	Destruction volontaire
487305	23/06/99 10:00	BROCHETTE DE VIANDE	100	GRAMME(S)	Destruction volontaire
487305	23/06/99 10:00	POISSON CONGELE	50	GRAMME(S)	Destruction volontaire
536642	23/06/99 10:15	PRUNE	891	KILOGRAMME(S)	Destruction volontaire
547556	23/06/99 10:30	PLAT CUISINE POISSON	3	KILOGRAMME(S)	Destruction volontaire
493467	23/06/99 13:45	FROMAGE CAILLE LACTIQUE 0.25-83	1	LITRE(S)	Destruction volontaire
493467	23/06/99 13:45	ALIMENTS DIVERS	200	MILLILITRE(S)	Destruction volontaire
493467	23/06/99 13:45	JAMBON FUME EN TRANCHE	250	GRAMME(S)	Destruction volontaire
487306	23/06/99 14:00	RIZ CUIT	5	KILOGRAMME(S)	Destruction volontaire
487306	23/06/99 14:00	LAIT PART. ECREME 2.0%	2	LITRE(S)	Destruction volontaire
487306	23/06/99 14:00	JAMBON FUME EN TRANCHE	1	KILOGRAMME(S)	Destruction volontaire
516233	25/06/99 08:30	EMBALLAGE	15	UNITE(S)	Destruction volontaire
516233	25/06/99 08:30	JAMBON	1 500	GRAMME(S)	Destruction volontaire
516233	25/06/99 08:30	FROMAGE 26-48	800	GRAMME(S)	Destruction volontaire
516233	25/06/99 08:30	FROMAGE	6 850	GRAMME(S)	Destruction volontaire
558515	25/06/99 09:00	RIZ CUIT	1	KILOGRAMME(S)	Destruction volontaire
558515	25/06/99 09:00	ALIMENTS DIVERS	3	KILOGRAMME(S)	Destruction volontaire
558515	25/06/99 09:00	BOEUF	500	GRAMME(S)	Destruction volontaire
558513	25/06/99 15:00	SAUCE	15	LITRE(S)	Destruction volontaire
525522	27/06/99 15:45	CRETON	5	KILOGRAMME(S)	Destruction volontaire
525522	27/06/99 15:45	SAUCISSE (PAC)	2	KILOGRAMME(S)	Destruction volontaire
525522	27/06/99 15:45	FEVES AUX LARDS	2	LITRE(S)	Destruction volontaire
547495	28/06/99 10:30	BATONNETS DE POISSON	1	KILOGRAMME(S)	Destruction volontaire
547495	28/06/99 10:30	CROQUETTES DE POULET	2	KILOGRAMME(S)	Destruction volontaire
547495	28/06/99 10:30	ALIMENTS DIVERS	1	KILOGRAMME(S)	Destruction volontaire
547201	28/06/99 10:30	PLATS CUISINES DIVERS	2	KILOGRAMME(S)	Destruction volontaire
547201	28/06/99 10:30	FROMAGE	2	KILOGRAMME(S)	Destruction volontaire
516218	28/06/99 12:15	FROMAGE	2	KILOGRAMME(S)	Destruction volontaire
523101	28/06/99 13:45	SALADE DE CHOUX	1	KILOGRAMME(S)	Destruction volontaire
523101	28/06/99 13:45	SALADE DE CHOUX	2	KILOGRAMME(S)	Destruction volontaire
532107	28/06/99 16:00	VIANDES (DIVERS)	3	KILOGRAMME(S)	Destruction volontaire
527173	29/06/99 09:30	VEAU DE BOUCHERIE (MUSCLE)	1	KILOGRAMME(S)	Destruction volontaire
558512	29/06/99 12:45	FROMAGE LEGER 16-67	4	KILOGRAMME(S)	Destruction volontaire
558512	29/06/99 12:45	CHARCUTERIES DIVERSES	2 200	GRAMME(S)	Destruction volontaire
558512	29/06/99 12:45	POULET	2 500	GRAMME(S)	Destruction volontaire
540720	29/06/99 13:00	ALIMENTS DIVERS	2 300	GRAMME(S)	Destruction volontaire
558955	29/06/99 15:30	VINAIGRETTE	1	KILOGRAMME(S)	Destruction volontaire
558955	29/06/99 15:30	FROMAGE	1	KILOGRAMME(S)	Destruction volontaire
558955	29/06/99 15:30	ALIMENTS DIVERS	3	KILOGRAMME(S)	Destruction volontaire
557614	30/06/99 08:30	ALIMENTS DIVERS	2	KILOGRAMME(S)	Destruction volontaire
557614	30/06/99 08:30	ALIMENTS DIVERS	6	KILOGRAMME(S)	Destruction volontaire
558425	30/06/99 09:45	CREME FOUETTER 32%	500	MILLILITRE(S)	Destruction volontaire
452487	30/06/99 10:30	BOEUF HACHE MAIGRE	681	GRAMME(S)	Destruction volontaire
452487	30/06/99 10:30	POULET	1	KILOGRAMME(S)	Destruction volontaire
548502	30/06/99 13:00	ALIMENTS DIVERS	700	KILOGRAMME(S)	Destruction volontaire
558426	30/06/99 13:15	SAUCISSE A HOT DOG	450	GRAMME(S)	Destruction volontaire
558426	30/06/99 13:15	FROMAGE	500	GRAMME(S)	Destruction volontaire
558426	30/06/99 13:15	PLAT CUIS. PATES ALIMENTAIRES	1	LITRE(S)	Destruction volontaire
558426	30/06/99 13:15	ALIMENTS POUR BEBE	3	KILOGRAMME(S)	Destruction volontaire
558426	30/06/99 13:15	BACON	1 750	GRAMME(S)	Destruction volontaire
558426	30/06/99 13:15	MAYONNAISE	500	MILLILITRE(S)	Destruction volontaire
558426	30/06/99 13:15	SOUPE EN CONSERVE	3	LITRE(S)	Destruction volontaire
493327	30/06/99 13:30	FARINE	2	KILOGRAMME(S)	Destruction volontaire
532554	05/07/99 10:30	SAUCE SPAGHETTI	3	LITRE(S)	Destruction volontaire
525515	05/07/99 10:30	ALIMENTS DIVERS	3	KILOGRAMME(S)	Destruction volontaire
525567	06/07/99 08:45	ALIMENTS DIVERS	3	KILOGRAMME(S)	Destruction volontaire
558518	06/07/99 10:15	SALADE DE CHOUX	5	LITRE(S)	Destruction volontaire
525774	06/07/99 10:45	ALIMENTS DIVERS	3	KILOGRAMME(S)	Destruction volontaire
500249	06/07/99 12:45	POULET	2 500	GRAMME(S)	Destruction volontaire
500249	06/07/99 12:45	BOEUF HACHE M-MAIGRE	1 500	GRAMME(S)	Destruction volontaire
557326	07/07/99 09:45	SAUMON DU PACIFIQUE (PAC)	5	KILOGRAMME(S)	Destruction volontaire
516226	07/07/99 10:30	LAITUE	1	UNITE(S)	Destruction volontaire
516226	07/07/99 10:30	TOMATE	1	UNITE(S)	Destruction volontaire
541912	07/07/99 11:30	FROMAGE CAILLE LACTIQUE 5-75	3	KILOGRAMME(S)	Destruction volontaire
541912	07/07/99 11:30	PLAT CUISINE POISSON (PAC)	1	KILOGRAMME(S)	Destruction volontaire
541912	07/07/99 11:30	LAIT DE POULE	3	KILOGRAMME(S)	Destruction volontaire
541912	07/07/99 11:30	VINAIGRETTE	2	KILOGRAMME(S)	Destruction volontaire
541912	07/07/99 11:30	MAYONNAISE	24	KILOGRAMME(S)	Destruction volontaire
541912	07/07/99 11:30	PLAT CUISINE VIANDE	22	KILOGRAMME(S)	Destruction volontaire
541912	07/07/99 11:30	LAIT ENTIER 3.25%	5	LITRE(S)	Destruction volontaire
541912	07/07/99 11:30	YOGOURT A BOIRE 0.5%	1	KILOGRAMME(S)	Destruction volontaire
493456	07/07/99 13:00	SALADE DE CHOUX	1	LITRE(S)	Destruction volontaire
557327	07/07/99 13:45	PROD. BOULANGERIE VARIES	10	KILOGRAMME(S)	Destruction volontaire
557327	07/07/99 13:45	FARINE	15	KILOGRAMME(S)	Destruction volontaire
493458	08/07/99 09:30	PECHES EN CONSERVE	284	MILLILITRE(S)	Destruction volontaire
493458	08/07/99 09:30	EQUIPEMENTS	3 000	UNITE(S)	Destruction volontaire
58388	08/07/99 09:36	FEVES AUX LARDS	2	KILOGRAMME(S)	Élimination / Confiscation
58388	08/07/99 09:36	SAUCE	4	KILOGRAMME(S)	Élimination / Confiscation
58388	08/07/99 09:36	VIANDES FUMÉES	150	GRAMME(S)	Élimination / Confiscation
58388	08/07/99 09:36	PAIN	350	GRAMME(S)	Élimination / Confiscation
58388	08/07/99 09:36	BOEUF	6	KILOGRAMME(S)	Élimination / Confiscation
58388	08/07/99 09:36	POULET	5	KILOGRAMME(S)	Élimination / Confiscation
58388	08/07/99 09:36	CONDIMENTS	4	LITRE(S)	Élimination / Confiscation
58388	08/07/99 09:36	SAUCE AUX FRUITS DE MER	500	GRAMME(S)	Élimination / Confiscation
58388	08/07/99 09:36	PREPARATION A SANDWICH (OEUFS)	3	KILOGRAMME(S)	Élimination / Confiscation
58388	08/07/99 09:36	RIZ	2	KILOGRAMME(S)	Élimination / Confiscation
58388	08/07/99 09:36	ALIMENTS DIVERS	150	GRAMME(S)	Élimination / Confiscation

Inventaire des produits retirés par le MAPAQ au cours des 3 dernières années

No dossier	Date intervention	Produits	Quantités	Unité mesure	motif
313332	08/07/99 09:45	BOEUF HACHE	3	KILOGRAMME(S)	Destruction volontaire
525571	08/07/99 10:15	VIANDES (DIVERS)	10	KILOGRAMME(S)	Destruction volontaire
517665	08/07/99 10:30	ALIMENTS DIVERS	1	KILOGRAMME(S)	Destruction volontaire
493459	08/07/99 13:15	SAUCE	5	LITRE(S)	Destruction volontaire
537274	08/07/99 13:45	LEGUMES DIVERS	83	KILOGRAMME(S)	Destruction volontaire
517705	08/07/99 14:30	ALIMENTS POUR BEBE	1	KILOGRAMME(S)	Destruction volontaire
517705	08/07/99 14:30	ALIMENTS DIVERS	1	KILOGRAMME(S)	Destruction volontaire
493462	09/07/99 09:00	EMBALLAGE	40	UNITE(S)	Destruction volontaire
500419	09/07/99 09:00	AIGLEFIN (PAC)	643	KILOGRAMME(S)	Destruction volontaire
516232	09/07/99 10:45	MORUE	400	GRAMME(S)	Destruction volontaire
536698	09/07/99 13:30	MELONS	11 891	KILOGRAMME(S)	Destruction volontaire
558556	09/07/99 14:00	CHARCUTERIES DIVERSES (PAC)	450	GRAMME(S)	Destruction volontaire
493476	09/07/99 14:30	ALIMENTS DIVERS	500	MILLILITRE(S)	Destruction volontaire
493476	09/07/99 14:30	CONTENANT	100	UNITE(S)	Destruction volontaire
558558	12/07/99 12:45	SAUCE	15	LITRE(S)	Destruction volontaire
558559	13/07/99 09:15	SALADE DE CHOUX	400	GRAMME(S)	Destruction volontaire
549600	13/07/99 10:00	PLAT CUISINE FRUITS DE MER	227	GRAMME(S)	Destruction volontaire
537279	13/07/99 13:10	CHOUX-FLEUR	2	KILOGRAMME(S)	Destruction volontaire
493284	13/07/99 13:30	FROMAGE 32-55	2	KILOGRAMME(S)	Destruction volontaire
532155	14/07/99 08:45	JAMBON HACHE	1	KILOGRAMME(S)	Destruction volontaire
500421	14/07/99 10:00	CHARCUTERIES DIVERSES (PAC)	10	KILOGRAMME(S)	Destruction volontaire
558583	14/07/99 10:15	JAMBON (PAC)	500	GRAMME(S)	Destruction volontaire
558583	14/07/99 10:15	PLATS CUISINES DIVERS	900	GRAMME(S)	Destruction volontaire
558583	14/07/99 10:15	POULET (PAC)	200	GRAMME(S)	Destruction volontaire
525796	14/07/99 10:15	ALIMENTS DIVERS	16	LITRE(S)	Destruction volontaire
542837	14/07/99 11:30	BOEUF HACHE M-MAIGRE	2	KILOGRAMME(S)	Destruction volontaire
558585	14/07/99 14:30	CRETON	150	GRAMME(S)	Destruction volontaire
543991	14/07/99 15:30	ALIMENTS DIVERS	1	KILOGRAMME(S)	Destruction volontaire
538263	15/07/99 08:30	CONSERVES DIVERSES	2	KILOGRAMME(S)	Destruction volontaire
525585	15/07/99 08:30	VIANDES (DIVERS)	10	KILOGRAMME(S)	Destruction volontaire
497078	15/07/99 09:00	LAIT PART. ECREME 2.0%	25	LITRE(S)	Destruction volontaire
497079	15/07/99 10:30	SALADE DE CHOUX	1	KILOGRAMME(S)	Destruction volontaire
491981	15/07/99 12:30	PRODUITS VEGETAUX DIVERS	10	KILOGRAMME(S)	Destruction volontaire
545443	15/07/99 15:45	BOEUF HACHE	1	KILOGRAMME(S)	Destruction volontaire
558501	16/07/99 08:45	SAUCISSE A HOT DOG	2	KILOGRAMME(S)	Destruction volontaire
558501	16/07/99 08:45	PAIN	500	GRAMME(S)	Destruction volontaire
543931	16/07/99 11:00	ALIMENTS DIVERS	1	KILOGRAMME(S)	Destruction volontaire
543992	16/07/99 12:30	ALIMENTS DIVERS	1	KILOGRAMME(S)	Destruction volontaire
541875	16/07/99 16:15	PLATS CUISINES DIVERS	16	KILOGRAMME(S)	Destruction volontaire
541875	16/07/99 16:15	POMME DE TERRE RONDE OU PUREE (PAC)	1	KILOGRAMME(S)	Destruction volontaire
541875	16/07/99 16:15	VIANDES (DIVERS)	6 500	GRAMME(S)	Destruction volontaire
541875	16/07/99 16:15	PLAT CUISINE VIANDE (PAC)	8 500	GRAMME(S)	Destruction volontaire
541875	16/07/99 16:15	PLAT CUISINE FRUITS DE MER	500	GRAMME(S)	Destruction volontaire
541875	16/07/99 16:15	LASAGNES	3	KILOGRAMME(S)	Destruction volontaire
516249	19/07/99 02:15	SOLE	2	KILOGRAMME(S)	Destruction volontaire
489527	19/07/99 08:30	ALIMENTS DIVERS	900	KILOGRAMME(S)	Destruction volontaire
516250	19/07/99 10:00	OEUF EN COQUILLE	16	UNITE(S)	Destruction volontaire
487483	19/07/99 15:00	YOGOURT FRUITS 2.5%	175	GRAMME(S)	Destruction volontaire
487483	19/07/99 15:00	CELERI	500	GRAMME(S)	Destruction volontaire
545444	20/07/99 09:00	SALADE DE LEGUMES	500	GRAMME(S)	Destruction volontaire
545444	20/07/99 09:00	PLAT CUISINE VIANDE (PAC)	500	GRAMME(S)	Destruction volontaire
545444	20/07/99 09:00	PLAT CUISINE FRUITS DE MER (PAC)	1	KILOGRAMME(S)	Destruction volontaire
545444	20/07/99 09:00	SAUMON DU PACIFIQUE (PAC)	2 500	GRAMME(S)	Destruction volontaire
545444	20/07/99 09:00	SOUPE	12	LITRE(S)	Destruction volontaire
545444	20/07/99 09:00	PLAT CUIS. PATES ALIMENTAIRES	1 500	GRAMME(S)	Destruction volontaire
545444	20/07/99 09:00	SAUCE	2 500	MILLILITRE(S)	Destruction volontaire
540998	20/07/99 10:45	BOEUF HACHE	4 165	GRAMME(S)	Destruction volontaire
533193	20/07/99 11:00	PAIN AU JAMBON	1	KILOGRAMME(S)	Destruction volontaire
533193	20/07/99 11:00	POULET PRECUI	2	KILOGRAMME(S)	Destruction volontaire
533193	20/07/99 11:00	BROCHETTE DE VIANDE	1 500	GRAMME(S)	Destruction volontaire
525615	20/07/99 11:30	GRAISSE VEGETALE	40	KILOGRAMME(S)	Destruction volontaire
538685	20/07/99 13:15	CONSERVES DIVERSES	20	KILOGRAMME(S)	Destruction volontaire
541891	20/07/99 17:00	SALADE DE LEGUMES	2	KILOGRAMME(S)	Destruction volontaire
541891	20/07/99 17:00	PROD.VEGETAUX APPRETES VARIES	24	KILOGRAMME(S)	Destruction volontaire
541891	20/07/99 17:00	SOUS-MARIN	5	KILOGRAMME(S)	Destruction volontaire
541891	20/07/99 17:00	SALADE DE FRUITS	3	KILOGRAMME(S)	Destruction volontaire
542673	21/07/99 09:00	BOEUF	30	KILOGRAMME(S)	Destruction volontaire
486073	21/07/99 09:15	ALIMENTS DIVERS	5	KILOGRAMME(S)	Destruction volontaire
558211	21/07/99 09:15	HARENG (PAC)	369	GRAMME(S)	Destruction volontaire
549638	21/07/99 09:30	YOGOURT 3.2%	3	KILOGRAMME(S)	Destruction volontaire
516256	21/07/99 09:30	CONSERVES DIVERSES	1 700	MILLILITRE(S)	Destruction volontaire
549629	21/07/99 12:30	HOT-DOG	1	KILOGRAMME(S)	Destruction volontaire
493484	21/07/99 12:45	POIRES EN CONSERVE	2 840	MILLILITRE(S)	Destruction volontaire
487497	21/07/99 13:30	BOEUF HACHE	1	KILOGRAMME(S)	Destruction volontaire
487497	21/07/99 13:30	PETONCLE	1 500	GRAMME(S)	Destruction volontaire
486067	21/07/99 13:30	ALIMENTS DIVERS	1	KILOGRAMME(S)	Destruction volontaire
558214	21/07/99 13:30	EQUIPEMENTS	2	UNITE(S)	Destruction volontaire
516258	21/07/99 13:40	BOEUF	4	KILOGRAMME(S)	Destruction volontaire
493485	21/07/99 13:45	CONTENANT	23	UNITE(S)	Destruction volontaire
493485	21/07/99 13:45	BACON	1 500	GRAMME(S)	Destruction volontaire
525539	21/07/99 15:15	ALIMENTS DIVERS	3	KILOGRAMME(S)	Destruction volontaire
549621	22/07/99 09:15	SALADE VARIEE	5	KILOGRAMME(S)	Destruction volontaire
487484	22/07/99 09:30	VINAIGRETTE	500	MILLILITRE(S)	Destruction volontaire
487484	22/07/99 09:30	ALIMENTS POUR BEBE	128	MILLILITRE(S)	Destruction volontaire
487484	22/07/99 09:30	FROMAGE 31-39	400	GRAMME(S)	Destruction volontaire
487484	22/07/99 09:30	SAUCISSE FUMEE	2 250	GRAMME(S)	Destruction volontaire
487484	22/07/99 09:30	SAUCISSON	1 415	GRAMME(S)	Destruction volontaire
487498	22/07/99 10:45	FROMAGE	375	GRAMME(S)	Destruction volontaire
525618	22/07/99 13:15	BOEUF	1	KILOGRAMME(S)	Destruction volontaire
525618	22/07/99 13:15	POISSON EAU SALEE	6	KILOGRAMME(S)	Destruction volontaire
516260	22/07/99 13:45	OEUF EN COQUILLE	40	UNITE(S)	Destruction volontaire
516260	22/07/99 13:45	JAMBON (PAC)	4	KILOGRAMME(S)	Destruction volontaire
545633	22/07/99 14:30	POULET PRECUI	200	GRAMME(S)	Destruction volontaire

Inventaire des produits retirés par le MAPAQ au cours des 3 dernières années

No dossier	Date intervention	Produits	Quantités	Unité mesure	motif
545633	22/07/99 14:30	FROMAGE	50	GRAMME(S)	Destruction volontaire
545920	22/07/99 15:15	SAUCE SPAGHETTI	2	KILOGRAMME(S)	Destruction volontaire
545920	22/07/99 15:15	RIZ CUIT	1	KILOGRAMME(S)	Destruction volontaire
545920	22/07/99 15:15	SOUS-MARIN	2	KILOGRAMME(S)	Destruction volontaire
545920	22/07/99 15:15	PATES DIVERS (PAC)	2	KILOGRAMME(S)	Destruction volontaire
545920	22/07/99 15:15	POULET	27	KILOGRAMME(S)	Destruction volontaire
545920	22/07/99 15:15	VIANDES MARINES	2	KILOGRAMME(S)	Destruction volontaire
558304	23/07/99 09:15	LAITUE	1	KILOGRAMME(S)	Destruction volontaire
557212	23/07/99 12:00	SAUCE TOMATE EN CONSERVE	2 840	MILLILITRE(S)	Destruction volontaire
545634	23/07/99 13:30	BOEUF HACHE	500	GRAMME(S)	Destruction volontaire
545634	23/07/99 13:30	SAUCE	2	LITRE(S)	Destruction volontaire
558312	26/07/99 09:45	SOUE	3	LITRE(S)	Destruction volontaire
551903	26/07/99 10:45	FRITES	500	GRAMME(S)	Destruction volontaire
551903	26/07/99 10:45	SAUCE SPAGHETTI	18	LITRE(S)	Destruction volontaire
500447	26/07/99 13:00	BOEUF HACHE	1	KILOGRAMME(S)	Destruction volontaire
537587	26/07/99 13:30	MORUE	3	KILOGRAMME(S)	Destruction volontaire
537587	26/07/99 13:30	TRUITE	1 500	GRAMME(S)	Destruction volontaire
525797	26/07/99 15:30	ALIMENTS DIVERS	1	KILOGRAMME(S)	Destruction volontaire
525777	27/07/99 09:00	ALIMENTS DIVERS	6	KILOGRAMME(S)	Destruction volontaire
558201	27/07/99 09:30	PLATS CUISINES DIVERS (PAC)	3	KILOGRAMME(S)	Destruction volontaire
537594	27/07/99 09:30	SAUCISSE	500	GRAMME(S)	Destruction volontaire
537594	27/07/99 09:30	JAMBON	600	GRAMME(S)	Destruction volontaire
537594	27/07/99 09:30	CRETON	900	GRAMME(S)	Destruction volontaire
545637	27/07/99 10:30	POULET PRECUI	250	GRAMME(S)	Destruction volontaire
557357	27/07/99 10:30	ALIMENTS DIVERS	3	KILOGRAMME(S)	Destruction volontaire
540543	27/07/99 13:45	SIROP D'ERABLE	1 510	KILOGRAMME(S)	Destruction volontaire
545639	27/07/99 14:30	PRODUITS VEGETAUX DIVERS	100	GRAMME(S)	Destruction volontaire
542698	28/07/99 09:30	POISSON EAU SALEE	4	KILOGRAMME(S)	Destruction volontaire
542698	28/07/99 09:30	BROCHETTE DE VIANDE	6	KILOGRAMME(S)	Destruction volontaire
542698	28/07/99 09:30	SALADE DE LEGUMES	5	KILOGRAMME(S)	Destruction volontaire
51961	28/07/99 09:39	PIZZA	8	KILOGRAMME(S)	Élimination / Confiscation
51961	28/07/99 09:39	BOEUF	38	KILOGRAMME(S)	Élimination / Confiscation
51961	28/07/99 09:39	POULET	8	KILOGRAMME(S)	Élimination / Confiscation
51961	28/07/99 09:39	PORC	8	KILOGRAMME(S)	Élimination / Confiscation
487495	28/07/99 09:45	FRUITS FRAIS	1	UNITE(S)	Destruction volontaire
487495	28/07/99 09:45	FARINE	5	KILOGRAMME(S)	Destruction volontaire
542849	28/07/99 09:45	ALIMENTS DIVERS	12	KILOGRAMME(S)	Destruction volontaire
541822	28/07/99 10:30	CHARCUTERIES DIVERSES (PAC)	1	KILOGRAMME(S)	Destruction volontaire
541822	28/07/99 10:30	LEGUMES SECHES	5	KILOGRAMME(S)	Destruction volontaire
549708	28/07/99 13:00	BOEUF	3	KILOGRAMME(S)	Destruction volontaire
549708	28/07/99 13:00	RIZ CUIT	227	GRAMME(S)	Destruction volontaire
545642	28/07/99 13:15	SOUE	1	LITRE(S)	Destruction volontaire
551941	28/07/99 14:45	JAMBON (PAC)	3	KILOGRAMME(S)	Destruction volontaire
551941	28/07/99 14:45	PLAT CUISINE VIANDE (PAC)	1	KILOGRAMME(S)	Destruction volontaire
551941	28/07/99 14:45	SAUCE TREMPETTE	1	KILOGRAMME(S)	Destruction volontaire
551941	28/07/99 14:45	CRETON	400	GRAMME(S)	Destruction volontaire
551941	28/07/99 14:45	VIANDES A SANDWICH	125	GRAMME(S)	Destruction volontaire
551941	28/07/99 14:45	VIANDES HACHEES (DIVERS)	1	KILOGRAMME(S)	Destruction volontaire
551941	28/07/99 14:45	SALADE DE FRUITS	7	KILOGRAMME(S)	Destruction volontaire
557220	28/07/99 14:45	ALIMENTS DIVERS	2 500	GRAMME(S)	Destruction volontaire
538599	29/07/99 08:30	BOEUF	50	KILOGRAMME(S)	Destruction volontaire
538599	29/07/99 08:30	POULET	1 392	KILOGRAMME(S)	Destruction volontaire
58487	29/07/99 11:08	SAUCE SPAGHETTI	2	LITRE(S)	Élimination / Confiscation
58487	29/07/99 11:08	SAUCE	3	LITRE(S)	Élimination / Confiscation
549712	29/07/99 13:15	CREME CAFE 10%	2	LITRE(S)	Destruction volontaire
549712	29/07/99 13:15	LAIT PART. ECREME 2.0%	5	LITRE(S)	Destruction volontaire
549712	29/07/99 13:15	YOGOURT FRUITS 1.5%	3	KILOGRAMME(S)	Destruction volontaire
558326	29/07/99 13:30	SALADE DE POISSON/FRUITS DE MER	2	KILOGRAMME(S)	Destruction volontaire
29231	30/07/99 13:29	FROMAGE	836	KILOGRAMME(S)	Élimination / Confiscation
547060	31/07/99 10:30	LAIT ENTIER 3.25%	20	LITRE(S)	Destruction volontaire
547060	31/07/99 10:30	ALIMENTS DIVERS	131	KILOGRAMME(S)	Destruction volontaire
500464	02/08/99 08:30	BOEUF	500	GRAMME(S)	Destruction volontaire
500464	02/08/99 08:30	VEAU AUTRE	6	LITRE(S)	Destruction volontaire
500464	02/08/99 08:30	FRUITS FRAIS	1	KILOGRAMME(S)	Destruction volontaire
500464	02/08/99 08:30	CAROTTE	1	KILOGRAMME(S)	Destruction volontaire
500464	02/08/99 08:30	PORC	7 500	GRAMME(S)	Destruction volontaire
500464	02/08/99 08:30	FROMAGE	7	KILOGRAMME(S)	Destruction volontaire
500464	02/08/99 08:30	ALIMENTS DIVERS	1	KILOGRAMME(S)	Destruction volontaire
500475	02/08/99 10:30	BOEUF HACHE	1	KILOGRAMME(S)	Destruction volontaire
558343	02/08/99 13:15	BOEUF HACHE	200	GRAMME(S)	Destruction volontaire
558343	02/08/99 13:15	POIS	500	MILLILITRE(S)	Destruction volontaire
558343	02/08/99 13:15	CRETON	350	GRAMME(S)	Destruction volontaire
537597	03/08/99 10:30	SALADE AUX OEUFS	150	GRAMME(S)	Destruction volontaire
537597	03/08/99 10:30	SALADE DE JAMBON/POULET	200	GRAMME(S)	Destruction volontaire
557308	04/08/99 08:30	ALIMENTS DIVERS	15	KILOGRAMME(S)	Destruction volontaire
547215	04/08/99 08:45	SALADE DE CHOUX	1	LITRE(S)	Destruction volontaire
549747	04/08/99 09:15	CHARCUTERIES DIVERSES	2	KILOGRAMME(S)	Destruction volontaire
42739	04/08/99 11:13	PRODUITS DIVERS	323	LITRE(S)	Élimination / Confiscation
42739	04/08/99 11:13	ALIMENTS DIVERS	1 436	KILOGRAMME(S)	Élimination / Confiscation
547216	04/08/99 11:15	JAMBON	227	GRAMME(S)	Destruction volontaire
504939	04/08/99 13:15	BOEUF	7	KILOGRAMME(S)	Destruction volontaire
549750	04/08/99 13:15	CRETON	250	GRAMME(S)	Destruction volontaire
549768	05/08/99 08:15	BOEUF HACHE MAIGRE	250	GRAMME(S)	Destruction volontaire
538270	05/08/99 08:45	SAUCE SPAGHETTI	1	KILOGRAMME(S)	Destruction volontaire
58545	05/08/99 10:00	LAIT ECREME 0%	4	LITRE(S)	Élimination / Confiscation
58545	05/08/99 10:00	LAIT AROMATISE 2%	8	LITRE(S)	Élimination / Confiscation
58545	05/08/99 10:00	LAIT ENTIER 3.25%	47	LITRE(S)	Élimination / Confiscation
58545	05/08/99 10:00	CREME CAFE 10%	4	LITRE(S)	Élimination / Confiscation
58545	05/08/99 10:00	YOGOURT FRUITS 2.0%	3	LITRE(S)	Élimination / Confiscation
58545	05/08/99 10:00	LAIT PART. ECREME 2.0%	80	LITRE(S)	Élimination / Confiscation
58545	05/08/99 10:00	LAIT PART. ECREME 1.0%	26	LITRE(S)	Élimination / Confiscation
58545	05/08/99 10:00	CREME TABLE 15%	4	LITRE(S)	Élimination / Confiscation
58545	05/08/99 10:00	YOGOURT A BOIRE 2.0%	800	MILLILITRE(S)	Élimination / Confiscation

Inventaire des produits retirés par le MAPAQ au cours des 3 dernières années

No dossier	Date intervention	Produits	Quantités	Unité mesure	motif
58545	05/08/99 10:00	CREME FOUETTER 32%	17	LITRE(S)	Élimination / Confiscation
525798	05/08/99 10:30	ALIMENTS DIVERS	30	LITRE(S)	Destruction volontaire
551956	05/08/99 10:30	BOEUF HACHE	250	GRAMME(S)	Destruction volontaire
548107	05/08/99 13:00	ALIMENTS DIVERS	1	KILOGRAMME(S)	Destruction volontaire
487491	05/08/99 13:30	BOEUF HACHE M-MAIGRE	2 500	GRAMME(S)	Destruction volontaire
558370	09/08/99 13:00	CHOUX	450	GRAMME(S)	Destruction volontaire
558371	09/08/99 14:15	FROMAGE	3	KILOGRAMME(S)	Destruction volontaire
558371	09/08/99 14:15	SOLE	500	GRAMME(S)	Destruction volontaire
558371	09/08/99 14:15	CHARCUTERIES DIVERSES (PAC)	3	KILOGRAMME(S)	Destruction volontaire
549784	10/08/99 08:00	SAUCE	10	LITRE(S)	Destruction volontaire
525610	10/08/99 08:30	ALIMENTS DIVERS	4	KILOGRAMME(S)	Destruction volontaire
537554	10/08/99 09:00	JAMBON (PAC)	750	GRAMME(S)	Destruction volontaire
558364	10/08/99 11:00	PATE A LA VIANDE (PAC)	1	KILOGRAMME(S)	Destruction volontaire
542878	10/08/99 11:00	BROCHETTE DE VIANDE	5	KILOGRAMME(S)	Destruction volontaire
500469	10/08/99 13:00	METS CHINOIS (PAC)	9 500	GRAMME(S)	Destruction volontaire
537259	10/08/99 13:00	BOEUF	600	GRAMME(S)	Destruction volontaire
537259	10/08/99 13:00	SAUCE SPAGHETTI	8	KILOGRAMME(S)	Destruction volontaire
516284	10/08/99 13:30	BACON	500	GRAMME(S)	Destruction volontaire
516284	10/08/99 13:30	SAUCISSE (PAC)	250	GRAMME(S)	Destruction volontaire
195784	10/08/99 14:47	TARTINADE POISSON/FRUITS DE MER	160	GRAMME(S)	Élimination / Confiscation
195784	10/08/99 14:47	TARTINADE POISSON/FRUITS DE MER	320	GRAMME(S)	Élimination / Confiscation
195784	10/08/99 14:47	TARTINADE POISSON/FRUITS DE MER	8	KILOGRAMME(S)	Élimination / Confiscation
195784	10/08/99 14:47	TARTINADE POISSON/FRUITS DE MER	160	GRAMME(S)	Élimination / Confiscation
195784	10/08/99 14:47	TARTINADE POISSON/FRUITS DE MER	19	KILOGRAMME(S)	Élimination / Confiscation
195784	10/08/99 14:47	TARTINADE POISSON/FRUITS DE MER	13	KILOGRAMME(S)	Élimination / Confiscation
542879	10/08/99 15:00	ALIMENTS DIVERS	4	KILOGRAMME(S)	Destruction volontaire
536947	10/08/99 16:00	PORC	20	KILOGRAMME(S)	Destruction volontaire
558441	11/08/99 10:15	PIZZA	3	KILOGRAMME(S)	Destruction volontaire
516288	11/08/99 11:00	PATISSERIES VARIEES	125	GRAMME(S)	Destruction volontaire
549818	11/08/99 13:15	FROMAGE 28-43	400	GRAMME(S)	Destruction volontaire
547224	11/08/99 13:45	ALIMENTS DIVERS	3	KILOGRAMME(S)	Destruction volontaire
547224	11/08/99 13:45	FROMAGE	3	KILOGRAMME(S)	Destruction volontaire
547224	11/08/99 13:45	ALIMENTS DIVERS	2	LITRE(S)	Destruction volontaire
500470	12/08/99 09:30	SOUPE	2	LITRE(S)	Destruction volontaire
500470	12/08/99 09:30	TOURTIERE	2	KILOGRAMME(S)	Destruction volontaire
500470	12/08/99 09:30	SAUCE SPAGHETTI	2	LITRE(S)	Destruction volontaire
500470	12/08/99 09:30	SALADE DE CHOUX	500	GRAMME(S)	Destruction volontaire
500470	12/08/99 09:30	SAUCE	1 500	MILLILITRE(S)	Destruction volontaire
547229	12/08/99 10:00	POULET	500	GRAMME(S)	Destruction volontaire
547229	12/08/99 10:00	SAUCE	3	LITRE(S)	Destruction volontaire
545982	12/08/99 10:30	FRUITS DIVERS	1	KILOGRAMME(S)	Destruction volontaire
544178	12/08/99 11:00	ALIMENTS DIVERS	6	KILOGRAMME(S)	Destruction volontaire
63180	12/08/99 11:13	SIROP D'ERABLE	1 510	KILOGRAMME(S)	Élimination / Confiscation
549834	12/08/99 13:15	PUREE DE FRUITS	495	LITRE(S)	Destruction volontaire
492708	12/08/99 13:30	SIROP D'ERABLE	1 051	KILOGRAMME(S)	Destruction volontaire
532661	12/08/99 14:45	SALADE DE CHOUX	500	MILLILITRE(S)	Destruction volontaire
538735	12/08/99 17:00	PLAT CUIS. PATES ALIMENTAIRES	1	KILOGRAMME(S)	Destruction volontaire
538735	12/08/99 17:00	VIANDES (DIVERS)	2	KILOGRAMME(S)	Destruction volontaire
538735	12/08/99 17:00	SAUCE	1	LITRE(S)	Destruction volontaire
537566	13/08/99 08:30	PATES DIVERS (PAC)	1 925	GRAMME(S)	Destruction volontaire
537566	13/08/99 08:30	SAUCISSE	2	KILOGRAMME(S)	Destruction volontaire
537566	13/08/99 08:30	JAMBON FUME EN TRANCHE	800	GRAMME(S)	Destruction volontaire
558444	13/08/99 09:25	SAUCE SPAGHETTI	1	LITRE(S)	Destruction volontaire
524568	13/08/99 15:15	LASAGNES	1	KILOGRAMME(S)	Destruction volontaire
524568	13/08/99 15:15	PIZZA (PAC)	3	KILOGRAMME(S)	Destruction volontaire
537558	14/08/99 14:30	BOEUF (MUSCLE)	2	KILOGRAMME(S)	Destruction volontaire
558447	16/08/99 08:30	JUS DE FRUITS	2	LITRE(S)	Destruction volontaire
558447	16/08/99 08:30	SOUS-MARIN	1 600	GRAMME(S)	Destruction volontaire
558447	16/08/99 08:30	BOEUF	6	KILOGRAMME(S)	Destruction volontaire
558447	16/08/99 08:30	FROMAGE	13	KILOGRAMME(S)	Destruction volontaire
487060	16/08/99 10:00	SAUCE	2	LITRE(S)	Destruction volontaire
547232	16/08/99 10:45	BOEUF	4	KILOGRAMME(S)	Destruction volontaire
547232	16/08/99 10:45	ALIMENTS DIVERS	12	LITRE(S)	Destruction volontaire
547232	16/08/99 10:45	TRUITE ARC-EN-CIEL	8	KILOGRAMME(S)	Destruction volontaire
533867	16/08/99 13:00	CONTENANT	1	UNITE(S)	Destruction volontaire
558002	17/08/99 08:30	OEUF EN COQUILLE	50	GRAMME(S)	Destruction volontaire
558002	17/08/99 08:30	PLAT CUIS. PATES ALIMENTAIRES (PAC)	300	GRAMME(S)	Destruction volontaire
558002	17/08/99 08:30	SOUPE	3	LITRE(S)	Destruction volontaire
558002	17/08/99 08:30	CRETON	60	GRAMME(S)	Destruction volontaire
558439	17/08/99 09:15	BOEUF	21	KILOGRAMME(S)	Destruction volontaire
558439	17/08/99 09:15	SAUCE	2 500	MILLILITRE(S)	Destruction volontaire
516298	17/08/99 09:30	FROMAGE	2	KILOGRAMME(S)	Destruction volontaire
558437	17/08/99 11:00	EQUIPEMENTS	6	UNITE(S)	Destruction volontaire
532639	17/08/99 11:15	CHARCUTERIES DIVERSES	500	GRAMME(S)	Destruction volontaire
167114	17/08/99 14:41	SAUMON ATLANTIQUE (PAC)	200	GRAMME(S)	Élimination / Confiscation
167114	17/08/99 14:41	PRODUITS AQUATIQUES VARIES (PAC)	864	GRAMME(S)	Élimination / Confiscation
167114	17/08/99 14:41	HARENG (PAC)	500	GRAMME(S)	Élimination / Confiscation
167114	17/08/99 14:41	HARENG (PAC)	600	GRAMME(S)	Élimination / Confiscation
547238	18/08/99 09:00	ALIMENTS DIVERS	4	LITRE(S)	Destruction volontaire
557256	18/08/99 09:00	BOEUF	5	KILOGRAMME(S)	Destruction volontaire
537700	18/08/99 09:30	JUS DE PAMPLEMOUSSE	34	LITRE(S)	Destruction volontaire
537700	18/08/99 09:30	PATISSERIES VARIEES	2	KILOGRAMME(S)	Destruction volontaire
537700	18/08/99 09:30	FROMAGE 27-46	500	GRAMME(S)	Destruction volontaire
537700	18/08/99 09:30	YOGOURT A BOIRE 1.7%	200	MILLILITRE(S)	Destruction volontaire
537700	18/08/99 09:30	FROMAGE 24-55	250	GRAMME(S)	Destruction volontaire
537700	18/08/99 09:30	PATES DIVERS (PAC)	200	GRAMME(S)	Destruction volontaire
537700	18/08/99 09:30	GAUFRE	320	GRAMME(S)	Destruction volontaire
537700	18/08/99 09:30	PATE FRAICHE	4	KILOGRAMME(S)	Destruction volontaire
537700	18/08/99 09:30	GATEAU	300	GRAMME(S)	Destruction volontaire
555307	18/08/99 12:15	ALIMENTS DIVERS	1	KILOGRAMME(S)	Destruction volontaire
522730	18/08/99 13:00	OEUF EN COQUILLE	17	KILOGRAMME(S)	Destruction volontaire
58578	18/08/99 13:24	CREME GLACEE MOLLE	50	LITRE(S)	Élimination / Confiscation
532991	19/08/99 10:30	PRODUITS AQUATIQUES VARIES	5	KILOGRAMME(S)	Destruction volontaire

Inventaire des produits retirés par le MAPAQ au cours des 3 dernières années

No dossier	Date intervention	Produits	Quantités	Unité mesure	motif
545653	19/08/99 10:30	PROD. BOULANGERIE VARIES	300	GRAMME(S)	Destruction volontaire
545653	19/08/99 10:30	SAUCE	4	LITRE(S)	Destruction volontaire
558020	19/08/99 12:45	BOEUF HACHE	500	GRAMME(S)	Destruction volontaire
537704	19/08/99 17:30	SAUCE	2	LITRE(S)	Destruction volontaire
537704	19/08/99 17:30	VINAIGRETTE	500	MILLILITRE(S)	Destruction volontaire
543007	20/08/99 13:30	CONSERVES DIVERSES	30	KILOGRAMME(S)	Destruction volontaire
522743	20/08/99 13:30	ALIMENTS POUR BEBE	1	KILOGRAMME(S)	Destruction volontaire
557392	20/08/99 14:15	PATE A CROISSANTS	7	KILOGRAMME(S)	Destruction volontaire
558027	23/08/99 09:10	PETONCLE	1 500	GRAMME(S)	Destruction volontaire
558027	23/08/99 09:10	LANGOUSTINE	1 500	GRAMME(S)	Destruction volontaire
558027	23/08/99 09:10	CREVETTE	12	KILOGRAMME(S)	Destruction volontaire
488237	23/08/99 09:15	SALADE DE CHOUX	1	KILOGRAMME(S)	Destruction volontaire
486099	23/08/99 14:15	ALIMENTS DIVERS	5	KILOGRAMME(S)	Destruction volontaire
538453	23/08/99 15:30	FRIANDISE LAITIERE	1	KILOGRAMME(S)	Destruction volontaire
545660	23/08/99 18:00	SALADE DE CHOUX	500	MILLILITRE(S)	Destruction volontaire
545660	23/08/99 18:00	LAIT ENTIER 3.25%	500	MILLILITRE(S)	Destruction volontaire
545660	23/08/99 18:00	POULET PRECUI	500	GRAMME(S)	Destruction volontaire
547273	24/08/99 09:15	SALADE DE CHOUX	2	KILOGRAMME(S)	Destruction volontaire
547273	24/08/99 09:15	SAUCE	2	LITRE(S)	Destruction volontaire
537713	24/08/99 09:30	POULET (PAC)	1	KILOGRAMME(S)	Destruction volontaire
537713	24/08/99 09:30	JAMBON (PAC)	2	KILOGRAMME(S)	Destruction volontaire
510664	24/08/99 10:00	SAUCISSE A HOT DOG	30	KILOGRAMME(S)	Destruction volontaire
537714	24/08/99 13:15	BOEUF	3	KILOGRAMME(S)	Destruction volontaire
558063	24/08/99 13:30	CHARCUTERIES DIVERSES (PAC)	400	GRAMME(S)	Destruction volontaire
549898	24/08/99 13:45	ALIMENTS POUR BEBE	1	KILOGRAMME(S)	Destruction volontaire
547582	24/08/99 14:30	CREME CAFE 10%	500	MILLILITRE(S)	Destruction volontaire
547582	24/08/99 14:30	JAMBON (PAC)	400	GRAMME(S)	Destruction volontaire
545686	24/08/99 14:45	JUS DE FRUITS	4	LITRE(S)	Destruction volontaire
545686	24/08/99 14:45	LAIT ENTIER 3.25%	2	LITRE(S)	Destruction volontaire
558327	25/08/99 09:00	CHARCUTERIES DIVERSES	200	GRAMME(S)	Destruction volontaire
558327	25/08/99 09:00	JAMBON (PAC)	1	KILOGRAMME(S)	Destruction volontaire
558327	25/08/99 09:00	CHOUX	3	KILOGRAMME(S)	Destruction volontaire
558327	25/08/99 09:00	ESCARGOT	200	GRAMME(S)	Destruction volontaire
558327	25/08/99 09:00	BROCOLI	500	GRAMME(S)	Destruction volontaire
558327	25/08/99 09:00	BOEUF HACHE M-MAIGRE	1 500	GRAMME(S)	Destruction volontaire
558327	25/08/99 09:00	SAUCE AUX FRUITS DE MER	200	GRAMME(S)	Destruction volontaire
195727	25/08/99 09:39	FRUITS EN CONSERVE	270	LITRE(S)	Élimination / Confiscation
486086	25/08/99 09:45	BOEUF HACHE	2	KILOGRAMME(S)	Destruction volontaire
558329	25/08/99 13:00	MOUTARDE PREPAREE	250	GRAMME(S)	Destruction volontaire
545692	25/08/99 15:30	MAYONNAISE	1	LITRE(S)	Destruction volontaire
545692	25/08/99 15:30	BOEUF HACHE	1	KILOGRAMME(S)	Destruction volontaire
545693	25/08/99 16:45	MACARONI A LA VIANDE	2	LITRE(S)	Destruction volontaire
545693	25/08/99 16:45	SOUPE	2	LITRE(S)	Destruction volontaire
558072	26/08/99 13:25	ALIMENTS DIVERS	4	KILOGRAMME(S)	Destruction volontaire
558072	26/08/99 13:25	SALADE DE CHOUX	2	KILOGRAMME(S)	Destruction volontaire
558072	26/08/99 13:25	SOUPE	2	LITRE(S)	Destruction volontaire
558072	26/08/99 13:25	BOEUF HACHE	2	KILOGRAMME(S)	Destruction volontaire
557286	26/08/99 13:30	VIANDES MARINEES	365	GRAMME(S)	Destruction volontaire
557286	26/08/99 13:30	ALIMENTS POUR BEBE	213	MILLILITRE(S)	Destruction volontaire
557286	26/08/99 13:30	ALIMENTS POUR BEBE	227	GRAMME(S)	Destruction volontaire
558376	26/08/99 14:00	BOEUF	6	KILOGRAMME(S)	Destruction volontaire
558376	26/08/99 14:00	JAMBON (PAC)	500	GRAMME(S)	Destruction volontaire
558376	26/08/99 14:00	CREVETTE	500	GRAMME(S)	Destruction volontaire
558376	26/08/99 14:00	FROMAGE	2	KILOGRAMME(S)	Destruction volontaire
485816	26/08/99 14:15	ALIMENTS DIVERS	1	KILOGRAMME(S)	Destruction volontaire
1305	26/08/99 14:35	CONSERVES DIVERSES	30	KILOGRAMME(S)	Élimination / Confiscation
545662	26/08/99 18:45	SAUCISSE A HOT DOG	500	GRAMME(S)	Destruction volontaire
522752	27/08/99 09:30	FRUITS EN CONSERVE	2	KILOGRAMME(S)	Destruction volontaire
538090	27/08/99 10:45	MELANGE A PANURE	6	KILOGRAMME(S)	Destruction volontaire
558503	27/08/99 13:30	ALIMENTS DIVERS	2	KILOGRAMME(S)	Destruction volontaire
537728	27/08/99 14:00	SOUS-MARIN	3	UNITE(S)	Destruction volontaire
545664	27/08/99 15:15	HARICOT VERT	5	KILOGRAMME(S)	Destruction volontaire
545718	27/08/99 19:15	SAUCE A PIZZA	500	MILLILITRE(S)	Destruction volontaire
537574	28/08/99 09:00	SAUCISSE FERMENTEE	9	UNITE(S)	Destruction volontaire
537574	28/08/99 09:00	LAIT PASTEURISE	100	UNITE(S)	Destruction volontaire
537574	28/08/99 09:00	LAIT PASTEURISE	100	LITRE(S)	Destruction volontaire
537574	28/08/99 09:00	POISSON EAU DOUCE AUTRE (PAC)	98	UNITE(S)	Destruction volontaire
537574	28/08/99 09:00	CREME TABLE 18%	30	UNITE(S)	Destruction volontaire
537574	28/08/99 09:00	JAMBON (PAC)	2	UNITE(S)	Destruction volontaire
537574	28/08/99 09:00	SAUCISSE (PAC)	2 500	GRAMME(S)	Destruction volontaire
537574	28/08/99 09:00	TARTE	4	UNITE(S)	Destruction volontaire
537574	28/08/99 09:00	SALADE DE NOUILLES/MACARONI	7	UNITE(S)	Destruction volontaire
537574	28/08/99 09:00	FROMAGE	5	UNITE(S)	Destruction volontaire
537574	28/08/99 09:00	YOGOURT 0.1%	800	UNITE(S)	Destruction volontaire
537574	28/08/99 09:00	POISSON EN CONSERVE	9 800	GRAMME(S)	Destruction volontaire
537574	28/08/99 09:00	MAYONNAISE	53	UNITE(S)	Destruction volontaire
491630	30/08/99 09:30	CHARCUTERIES DIVERSES	2	KILOGRAMME(S)	Destruction volontaire
491630	30/08/99 09:30	JUS DE FRUITS	14	LITRE(S)	Destruction volontaire
491630	30/08/99 09:30	CRETON	1	KILOGRAMME(S)	Destruction volontaire
549959	30/08/99 10:00	FROMAGE 18-60	775	GRAMME(S)	Destruction volontaire
538474	30/08/99 10:00	FINES HERBES	5	KILOGRAMME(S)	Destruction volontaire
547095	30/08/99 13:15	PLIE (PAC)	15	KILOGRAMME(S)	Destruction volontaire
549963	31/08/99 09:00	ALIMENTS DIVERS	3	KILOGRAMME(S)	Destruction volontaire
556908	31/08/99 10:30	ALIMENTS DIVERS	2	KILOGRAMME(S)	Destruction volontaire
551970	31/08/99 13:15	ALIMENTS DIVERS	28 550	GRAMME(S)	Destruction volontaire
551970	31/08/99 13:15	CHARCUTERIES DIVERSES	15 750	GRAMME(S)	Destruction volontaire
551970	31/08/99 13:15	FROMAGE	60 770	GRAMME(S)	Destruction volontaire
549807	31/08/99 13:15	VIANDES HACHEES (DIVERS)	250	GRAMME(S)	Destruction volontaire
554025	31/08/99 13:15	FROMAGE 22-58	5	KILOGRAMME(S)	Destruction volontaire
556021	31/08/99 15:45	ALIMENTS DIVERS	1	KILOGRAMME(S)	Destruction volontaire
555900	01/09/99 08:15	ALIMENTS DIVERS	2	KILOGRAMME(S)	Destruction volontaire
536551	01/09/99 08:30	PIMENT	5	KILOGRAMME(S)	Destruction volontaire
541317	01/09/99 09:45	ALIMENTS DIVERS	2	LITRE(S)	Destruction volontaire

Inventaire des produits retirés par le MAPAQ au cours des 3 dernières années

No dossier	Date Intervention	Produits	Quantités	Unité mesure	motif
552266	01/09/99 11:15	SANDWICH	10	KILOGRAMME(S)	Destruction volontaire
518315	01/09/99 12:30	PROD.VEGETAUX APPRETES VARIES	10	KILOGRAMME(S)	Destruction volontaire
558379	01/09/99 13:30	LEGUMES DIVERS	3 500	GRAMME(S)	Destruction volontaire
558379	01/09/99 13:30	POULET (PAC)	1	KILOGRAMME(S)	Destruction volontaire
558379	01/09/99 13:30	BOEUF HACHE	1	KILOGRAMME(S)	Destruction volontaire
558379	01/09/99 13:30	PORC	1	KILOGRAMME(S)	Destruction volontaire
440158	01/09/99 14:45	PROD.VEGETAUX APPRETES VARIES	15	KILOGRAMME(S)	Destruction volontaire
543897	02/09/99 08:45	CEREALE	20	KILOGRAMME(S)	Destruction volontaire
558096	02/09/99 10:30	CHOUX	300	GRAMME(S)	Destruction volontaire
486057	02/09/99 10:45	ALIMENTS DIVERS	4	KILOGRAMME(S)	Destruction volontaire
545674	02/09/99 14:00	PECHES EN CONSERVE	2 840	MILLILITRE(S)	Destruction volontaire
545674	02/09/99 14:00	SAUCE A PIZZA	200	MILLILITRE(S)	Destruction volontaire
545674	02/09/99 14:00	POULET PRECUI	500	GRAMME(S)	Destruction volontaire
556753	02/09/99 15:30	POULET (PAC)	4	KILOGRAMME(S)	Destruction volontaire
558030	03/09/99 12:45	JUS D'ORANGE	8	LITRE(S)	Destruction volontaire
537324	03/09/99 13:45	JAMBON (PAC)	1	KILOGRAMME(S)	Destruction volontaire
537324	03/09/99 13:45	JUS DE FRUITS	5	UNITE(S)	Destruction volontaire
537324	03/09/99 13:45	FRAISE	2	LITRE(S)	Destruction volontaire
537324	03/09/99 13:45	VIANDES FROIDES FUMÉES (PAC)	3	KILOGRAMME(S)	Destruction volontaire
537324	03/09/99 13:45	PECHES EN CONSERVE	5	LITRE(S)	Destruction volontaire
537324	03/09/99 13:45	CREME FOUETTER 32%	500	MILLILITRE(S)	Destruction volontaire
537324	03/09/99 13:45	SAUCE TREMPETTE	4	LITRE(S)	Destruction volontaire
537324	03/09/99 13:45	PLAT CUIS. PATES ALIMENTAIRES	2	KILOGRAMME(S)	Destruction volontaire
537324	03/09/99 13:45	SAUCE SPAGHETTI	250	MILLILITRE(S)	Destruction volontaire
545700	03/09/99 14:15	PROD.VEGETAUX APPRETES VARIES	300	GRAMME(S)	Destruction volontaire
516580	07/09/99 08:30	ALIMENTS DIVERS	10	KILOGRAMME(S)	Destruction volontaire
550206	07/09/99 09:45	OEUF EN COQUILLE	1	KILOGRAMME(S)	Destruction volontaire
533741	07/09/99 10:30	PRODUITS CARNES DIVERS	928	KILOGRAMME(S)	Destruction volontaire
533741	07/09/99 10:30	PROD. BOULANGERIE VARIES	134	KILOGRAMME(S)	Destruction volontaire
533741	07/09/99 10:30	ALIMENTS DIVERS	429	KILOGRAMME(S)	Destruction volontaire
550251	07/09/99 14:30	SAUCISSON (PAC)	3	KILOGRAMME(S)	Destruction volontaire
550251	07/09/99 14:30	PORC (MUSCLE)	4	KILOGRAMME(S)	Destruction volontaire
558082	07/09/99 14:45	CREVETTE	500	GRAMME(S)	Destruction volontaire
558082	07/09/99 14:45	POISSON EAU SALEE	1	KILOGRAMME(S)	Destruction volontaire
558083	08/09/99 09:15	ESCARGOT	500	GRAMME(S)	Destruction volontaire
533219	08/09/99 10:15	GATEAU	3	LITRE(S)	Destruction volontaire
537325	08/09/99 10:20	ALIMENTS DIVERS	500	GRAMME(S)	Destruction volontaire
537325	08/09/99 10:20	CRETON	300	GRAMME(S)	Destruction volontaire
537325	08/09/99 10:20	AIL	300	GRAMME(S)	Destruction volontaire
537325	08/09/99 10:20	JAMBON (PAC)	100	GRAMME(S)	Destruction volontaire
554789	08/09/99 10:30	SIROP D'ERABLE	4	LITRE(S)	Destruction volontaire
554789	08/09/99 10:30	JUS (CONSERVE)	7	LITRE(S)	Destruction volontaire
558011	08/09/99 10:30	ALIMENTS DIVERS	1 250	GRAMME(S)	Destruction volontaire
558011	08/09/99 10:30	VIANDES (DIVERS)	14	KILOGRAMME(S)	Destruction volontaire
558011	08/09/99 10:30	POULET	3	KILOGRAMME(S)	Destruction volontaire
493660	08/09/99 11:30	YOGOURT FRUITS 0.1%	1	GRAMME(S)	Destruction volontaire
518310	08/09/99 12:45	SOUPE	18	LITRE(S)	Destruction volontaire
538096	08/09/99 13:00	METS CHINOIS	10	KILOGRAMME(S)	Destruction volontaire
551417	08/09/99 13:30	POULET	20	KILOGRAMME(S)	Destruction volontaire
537747	08/09/99 13:30	SANDWICH	7	UNITE(S)	Destruction volontaire
538783	08/09/99 14:00	POULET	1	KILOGRAMME(S)	Destruction volontaire
538783	08/09/99 14:00	BOEUF HACHE	1	KILOGRAMME(S)	Destruction volontaire
545724	08/09/99 14:00	FRUITS EN CONSERVE	1	LITRE(S)	Destruction volontaire
558467	08/09/99 14:00	SANDWICH	250	GRAMME(S)	Destruction volontaire
558467	08/09/99 14:00	PATES DIVERS (PAC)	2	KILOGRAMME(S)	Destruction volontaire
558467	08/09/99 14:00	SOUPE	4	LITRE(S)	Destruction volontaire
558467	08/09/99 14:00	SAUCE	1	LITRE(S)	Destruction volontaire
537327	08/09/99 14:15	FEVES AUX LARDS	1	KILOGRAMME(S)	Destruction volontaire
537327	08/09/99 14:15	PLAT CUISINE VIANDE (PAC)	1	KILOGRAMME(S)	Destruction volontaire
537327	08/09/99 14:15	SAUCE	5	LITRE(S)	Destruction volontaire
547984	09/09/99 11:10	CANARD	3	KILOGRAMME(S)	Destruction volontaire
547984	09/09/99 11:10	BOEUF (MUSCLE)	2 500	GRAMME(S)	Destruction volontaire
545727	09/09/99 13:00	LEGUMES EN CONSERVE	17	LITRE(S)	Destruction volontaire
537328	09/09/99 13:30	CONFITURE DE FRUITS (DIVERS)	500	MILLILITRE(S)	Destruction volontaire
558536	09/09/99 13:45	CREME TABLE 15%	33	LITRE(S)	Destruction volontaire
558536	09/09/99 13:45	LAIT PASTEURISE	450	LITRE(S)	Destruction volontaire
529801	09/09/99 14:00	ALIMENTS DIVERS	20	KILOGRAMME(S)	Destruction volontaire
529801	09/09/99 14:00	PLAT CUISINE VIANDE (PAC)	12	KILOGRAMME(S)	Destruction volontaire
548634	09/09/99 14:30	SUCRE	15	KILOGRAMME(S)	Destruction volontaire
551601	09/09/99 14:45	MAYONNAISE	1	KILOGRAMME(S)	Destruction volontaire
537353	09/09/99 14:50	JAMBON (PAC)	150	GRAMME(S)	Destruction volontaire
537353	09/09/99 14:50	SAUCISSE (PAC)	200	GRAMME(S)	Destruction volontaire
537353	09/09/99 14:50	POULET (PAC)	200	GRAMME(S)	Destruction volontaire
537353	09/09/99 14:50	BOEUF HACHE MAIGRE	500	GRAMME(S)	Destruction volontaire
552288	10/09/99 10:15	BOUDIN	2	KILOGRAMME(S)	Destruction volontaire
543434	10/09/99 14:00	ALIMENTS DIVERS	1	KILOGRAMME(S)	Destruction volontaire
485834	10/09/99 14:15	ALIMENTS DIVERS	1	KILOGRAMME(S)	Destruction volontaire
552269	10/09/99 16:30	CREME GLACEE VANILLE 10.0%	12	KILOGRAMME(S)	Destruction volontaire
547880	11/09/99 11:00	BROCHETTE DE VIANDE	4	KILOGRAMME(S)	Destruction volontaire
547880	11/09/99 11:00	SAUCISSE	15	KILOGRAMME(S)	Destruction volontaire
440163	13/09/99 08:30	PATISseries VARIEES	3	KILOGRAMME(S)	Destruction volontaire
558390	13/09/99 09:45	TOFU	400	GRAMME(S)	Destruction volontaire
558390	13/09/99 09:45	RIZ	3	KILOGRAMME(S)	Destruction volontaire
558390	13/09/99 09:45	FARINE	20	KILOGRAMME(S)	Destruction volontaire
558390	13/09/99 09:45	PORC	500	GRAMME(S)	Destruction volontaire
558390	13/09/99 09:45	SAUCE	500	MILLILITRE(S)	Destruction volontaire
555912	13/09/99 13:15	ALIMENTS DIVERS	10	KILOGRAMME(S)	Destruction volontaire
537759	13/09/99 13:30	GATEAU	2	KILOGRAMME(S)	Destruction volontaire
522818	13/09/99 13:45	SANDWICH	1	UNITE(S)	Destruction volontaire
522818	13/09/99 13:45	SOUS-MARIN	3	UNITE(S)	Destruction volontaire
58453	13/09/99 15:51	BOEUF	11	KILOGRAMME(S)	Élimination / Confiscation
58453	13/09/99 15:51	PORC	11	KILOGRAMME(S)	Élimination / Confiscation
551660	14/09/99 10:30	PECHE	6	LITRE(S)	Destruction volontaire

Inventaire des produits retirés par le MAPAQ au cours des 3 dernières années

No dossier	Date intervention	Produits	Quantités	Unité mesure	motif
551660	14/09/99 10:30	ORANGE	100	GRAMME(S)	Destruction volontaire
551660	14/09/99 10:30	BOEUF HACHE	200	GRAMME(S)	Destruction volontaire
558035	14/09/99 10:40	SAUCE	1 500	MILLILITRE(S)	Destruction volontaire
545743	14/09/99 10:45	VIANDES EN CONSERVE	4	LITRE(S)	Destruction volontaire
558036	14/09/99 12:30	JAMBON	4	KILOGRAMME(S)	Destruction volontaire
558036	14/09/99 12:30	CRETON	400	GRAMME(S)	Destruction volontaire
558036	14/09/99 12:30	SAUCISSE A HOT DOG	200	GRAMME(S)	Destruction volontaire
545740	14/09/99 13:00	POULET PRECUI	200	GRAMME(S)	Destruction volontaire
545740	14/09/99 13:00	SALADE DE CHOUX	200	GRAMME(S)	Destruction volontaire
482639	14/09/99 13:15	CONTENANT	3	UNITE(S)	Destruction volontaire
558347	14/09/99 14:00	DORE	100	GRAMME(S)	Destruction volontaire
522772	14/09/99 14:00	SANDWICH	1	UNITE(S)	Destruction volontaire
522772	14/09/99 14:00	LAIT MATERNISE 6.76%	3	LITRE(S)	Destruction volontaire
522772	14/09/99 14:00	SOUS-MARIN	1	UNITE(S)	Destruction volontaire
558040	14/09/99 14:15	ALIMENTS DIVERS	1 400	GRAMME(S)	Destruction volontaire
558040	14/09/99 14:15	FROMAGE	1	KILOGRAMME(S)	Destruction volontaire
536179	15/09/99 08:45	FARINE	10	KILOGRAMME(S)	Destruction volontaire
536221	15/09/99 09:30	FRIANDISE LAITIERE	48	LITRE(S)	Destruction volontaire
538135	15/09/99 10:00	PLAT CUISINE VIANDE	10	KILOGRAMME(S)	Destruction volontaire
537767	15/09/99 10:45	FROMAGE 25-46	200	GRAMME(S)	Destruction volontaire
537767	15/09/99 10:45	FROMAGE 28-45	305	GRAMME(S)	Destruction volontaire
537767	15/09/99 10:45	GATEAU	6	KILOGRAMME(S)	Destruction volontaire
555063	15/09/99 12:45	VIANDES (DIVERS)	5	KILOGRAMME(S)	Destruction volontaire
555063	15/09/99 12:45	FROMAGE	2	KILOGRAMME(S)	Destruction volontaire
545730	15/09/99 13:30	PROD.VEGETAUX APPRETES VARIES	400	GRAMME(S)	Destruction volontaire
545730	15/09/99 13:30	SAUCE SOYA	18	LITRE(S)	Destruction volontaire
556967	16/09/99 08:45	VIANDES FUMEES (PAC)	3	KILOGRAMME(S)	Destruction volontaire
538011	16/09/99 13:15	RIZ CUIT	3	KILOGRAMME(S)	Destruction volontaire
555920	16/09/99 14:00	ALIMENTS DIVERS	2	KILOGRAMME(S)	Destruction volontaire
550289	16/09/99 14:30	POUDING	500	GRAMME(S)	Destruction volontaire
522848	16/09/99 15:00	CROISSANTS VARIES	1	UNITE(S)	Destruction volontaire
522848	16/09/99 15:00	SOUS-MARIN	7	UNITE(S)	Destruction volontaire
522848	16/09/99 15:00	SANDWICH	2	UNITE(S)	Destruction volontaire
555922	17/09/99 08:45	ALIMENTS DIVERS	3	KILOGRAMME(S)	Destruction volontaire
556944	17/09/99 09:45	ALIMENTS DIVERS	250	GRAMME(S)	Destruction volontaire
556944	17/09/99 09:45	CAROTTE	9	KILOGRAMME(S)	Destruction volontaire
556944	17/09/99 09:45	CREME TABLE 15%	1	LITRE(S)	Destruction volontaire
537773	17/09/99 10:30	GATEAU	450	GRAMME(S)	Destruction volontaire
265	17/09/99 11:25	CREME GLACEE VANILLE LEGERE 5-7.5%	60	UNITE(S)	Élimination / Confiscation
537394	17/09/99 14:00	ALIMENTS DIVERS	15	KILOGRAMME(S)	Destruction volontaire
556947	17/09/99 14:15	ALIMENTS DIVERS	6 500	GRAMME(S)	Destruction volontaire
556947	17/09/99 14:15	CEREALE	6 500	GRAMME(S)	Destruction volontaire
556796	17/09/99 18:45	SALADE DE CHOUX	2	KILOGRAMME(S)	Destruction volontaire
556796	17/09/99 18:45	JAMBON FUME EN TRANCHE	5	KILOGRAMME(S)	Destruction volontaire
550263	20/09/99 13:30	SALADE VARIEE	20	KILOGRAMME(S)	Destruction volontaire
556195	20/09/99 13:30	RIZ	2	KILOGRAMME(S)	Destruction volontaire
556195	20/09/99 13:30	POULET	2	KILOGRAMME(S)	Destruction volontaire
556195	20/09/99 13:30	FROMAGE	1	KILOGRAMME(S)	Destruction volontaire
537382	21/09/99 14:10	TOURTIERE	1	KILOGRAMME(S)	Destruction volontaire
539515	22/09/99 08:00	SAUCE SPAGHETTI	3 500	GRAMME(S)	Destruction volontaire
548087	22/09/99 08:15	CONSERVES DIVERSES	1 592	MILLILITRE(S)	Destruction volontaire
555969	22/09/99 09:00	PORC	4	KILOGRAMME(S)	Destruction volontaire
548082	22/09/99 09:00	ANANAS EN CONSERVE	5	LITRE(S)	Destruction volontaire
556148	22/09/99 09:15	ALIMENTS DIVERS	1	KILOGRAMME(S)	Destruction volontaire
485841	22/09/99 13:15	ALIMENTS DIVERS	3	KILOGRAMME(S)	Destruction volontaire
556292	22/09/99 15:30	SAUCISSE A HOT DOG	1	KILOGRAMME(S)	Destruction volontaire
555978	23/09/99 08:45	ALIMENTS DIVERS	5	KILOGRAMME(S)	Destruction volontaire
128918	23/09/99 11:57	CREME GLACEE VANILLE 10.0%	9 280	GRAMME(S)	Élimination / Confiscation
553328	23/09/99 13:45	PLAT CUISINE VIANDE (PAC)	30	KILOGRAMME(S)	Destruction volontaire
351384	23/09/99 13:45	ALIMENTS DIVERS	8	KILOGRAMME(S)	Destruction volontaire
485844	23/09/99 14:15	ALIMENTS DIVERS	4	KILOGRAMME(S)	Destruction volontaire
555980	23/09/99 14:30	ALIMENTS DIVERS	25	KILOGRAMME(S)	Destruction volontaire
554051	23/09/99 14:30	PLAT CUISINE VIANDE (PAC)	90	KILOGRAMME(S)	Destruction volontaire
545731	24/09/99 12:00	SALADE DE LEGUMES	1	KILOGRAMME(S)	Destruction volontaire
537783	24/09/99 13:05	SAUCISSE A HOT DOG	900	GRAMME(S)	Destruction volontaire
537783	24/09/99 13:05	SAUCE SPAGHETTI	18	LITRE(S)	Destruction volontaire
537783	24/09/99 13:05	CONFITURE DE FRAISES	3	LITRE(S)	Destruction volontaire
537783	24/09/99 13:05	LEGUMES MARINES	500	GRAMME(S)	Destruction volontaire
537783	24/09/99 13:05	JAMBON (PAC)	900	GRAMME(S)	Destruction volontaire
559569	24/09/99 15:30	JAMBON (PAC)	1	KILOGRAMME(S)	Destruction volontaire
550547	27/09/99 09:00	OEUF EN COQUILLE	2	KILOGRAMME(S)	Destruction volontaire
548099	27/09/99 09:30	ALIMENTS DIVERS	500	GRAMME(S)	Destruction volontaire
5629	27/09/99 10:10	BOEUF HACHE	5	KILOGRAMME(S)	Élimination / Confiscation
545732	27/09/99 10:30	JAMBON (PAC)	200	GRAMME(S)	Destruction volontaire
545732	27/09/99 10:30	VIANDES FUMEES (PAC)	50	GRAMME(S)	Destruction volontaire
545701	27/09/99 12:45	SALADE DE CHOUX	1	LITRE(S)	Destruction volontaire
548675	27/09/99 18:45	PAIN	500	GRAMME(S)	Destruction volontaire
555973	28/09/99 08:00	BOEUF	3	KILOGRAMME(S)	Destruction volontaire
485869	28/09/99 10:15	ALIMENTS DIVERS	5	KILOGRAMME(S)	Destruction volontaire
556180	29/09/99 09:45	PORC (MUSCLE)	4	KILOGRAMME(S)	Destruction volontaire
556180	29/09/99 09:45	SAUCE TREMPETTE	1	LITRE(S)	Destruction volontaire
558385	29/09/99 13:05	ALIMENTS DIVERS	500	GRAMME(S)	Destruction volontaire
558385	29/09/99 13:05	SAUCISSE A HOT DOG	500	GRAMME(S)	Destruction volontaire
530329	29/09/99 13:30	SOUPE	3	LITRE(S)	Destruction volontaire
530329	29/09/99 13:30	PATE SECHE	1	KILOGRAMME(S)	Destruction volontaire
558231	29/09/99 14:00	PATE A PIZZA	6	KILOGRAMME(S)	Destruction volontaire
558231	29/09/99 14:00	BOEUF	25	KILOGRAMME(S)	Destruction volontaire
558231	29/09/99 14:00	SAUCISSE	3	KILOGRAMME(S)	Destruction volontaire
558231	29/09/99 14:00	VIANDES (DIVERS)	11	KILOGRAMME(S)	Destruction volontaire
558231	29/09/99 14:00	CREVETTE	6	KILOGRAMME(S)	Destruction volontaire
558231	29/09/99 14:00	PORC	3	KILOGRAMME(S)	Destruction volontaire
558231	29/09/99 14:00	POULET	13	KILOGRAMME(S)	Destruction volontaire
558231	29/09/99 14:00	CREME GLACEE VANILLE 10.0%	4	LITRE(S)	Destruction volontaire

Inventaire des produits retirés par le MAPAQ au cours des 3 dernières années

No dossier	Date intervention	Produits	Quantités	Unité mesure	motif
558231	29/09/99 14:00	DINDE	10	KILOGRAMME(S)	Destruction volontaire
558231	29/09/99 14:00	JAMBON (PAC)	3	KILOGRAMME(S)	Destruction volontaire
351389	29/09/99 14:00	ALIMENTS DIVERS	1	KILOGRAMME(S)	Destruction volontaire
7187	29/09/99 14:53	LAIT CRU VACHE	3	LITRE(S)	Élimination / Confiscation
351390	30/09/99 09:00	ALIMENTS DIVERS	1	KILOGRAMME(S)	Destruction volontaire
558384	30/09/99 09:30	CRETON	600	GRAMME(S)	Destruction volontaire
558384	30/09/99 09:30	SAUCISSE A HOT DOG	3	KILOGRAMME(S)	Destruction volontaire
558384	30/09/99 09:30	SAUCE A PIZZA	250	GRAMME(S)	Destruction volontaire
537787	30/09/99 10:15	SIMILI POULET	850	GRAMME(S)	Destruction volontaire
536968	30/09/99 10:45	FRUITS FRAIS	7 500	KILOGRAMME(S)	Destruction volontaire
452492	30/09/99 11:30	SANDWICH	7	UNITE(S)	Destruction volontaire
555091	30/09/99 15:15	ALIMENTS DIVERS	250	KILOGRAMME(S)	Destruction volontaire
540775	30/09/99 16:00	BEURRE D'ARACHIDE	3	KILOGRAMME(S)	Destruction volontaire
540775	30/09/99 16:00	ALIMENTS DIVERS	1 900	KILOGRAMME(S)	Destruction volontaire
540775	30/09/99 16:00	CEREALE	3 680	GRAMME(S)	Destruction volontaire
537792	01/10/99 13:15	BOEUF HACHE	750	GRAMME(S)	Destruction volontaire
557807	01/10/99 13:45	SAUCE	3	LITRE(S)	Destruction volontaire
558049	01/10/99 16:45	VIANDES (DIVERS)	40	KILOGRAMME(S)	Destruction volontaire
557839	02/10/99 11:45	SAUCE	7	LITRE(S)	Destruction volontaire
557839	02/10/99 11:45	SALADE DE LEGUMES	1	KILOGRAMME(S)	Destruction volontaire
542096	03/10/99 10:00	POULET	500	GRAMME(S)	Destruction volontaire
558397	04/10/99 10:00	TOURTIERE	1 350	GRAMME(S)	Destruction volontaire
536306	04/10/99 14:00	MORUE (PAC)	34	KILOGRAMME(S)	Destruction volontaire
168492	04/10/99 14:15	SAUMON FUME (PAC)	5	KILOGRAMME(S)	Élimination / Confiscation
556184	04/10/99 16:15	SAUCISSE A HOT DOG	1	KILOGRAMME(S)	Destruction volontaire
28720	04/10/99 16:28	CONFITURE DE FRUITS (DIVERS)	8 913	LITRE(S)	Élimination / Confiscation
548074	05/10/99 08:20	CONSERVES DIVERSES	10	KILOGRAMME(S)	Destruction volontaire
546719	05/10/99 09:15	POULET (MUSCLE)	6	KILOGRAMME(S)	Destruction volontaire
552214	05/10/99 09:45	JAMBON (PAC)	1	KILOGRAMME(S)	Destruction volontaire
552214	05/10/99 09:45	SALADE VARIEE	5	KILOGRAMME(S)	Destruction volontaire
552214	05/10/99 09:45	BEURRE CONDIMENT 75%	1 500	GRAMME(S)	Destruction volontaire
521002	05/10/99 10:00	ALIMENTS DIVERS	10	KILOGRAMME(S)	Destruction volontaire
356423	05/10/99 10:00	PORC (FOIE)	2	KILOGRAMME(S)	Destruction volontaire
485861	05/10/99 10:30	ALIMENTS DIVERS	3	KILOGRAMME(S)	Destruction volontaire
556812	05/10/99 15:00	YOGOURT 0.1%	750	GRAMME(S)	Destruction volontaire
556812	05/10/99 15:00	CREME SURE 14%	500	GRAMME(S)	Destruction volontaire
556812	05/10/99 15:00	JUS D'ORANGE	15	LITRE(S)	Destruction volontaire
550105	06/10/99 08:45	VIANDES FUMÉES	1	KILOGRAMME(S)	Destruction volontaire
550105	06/10/99 08:45	POULET	1	KILOGRAMME(S)	Destruction volontaire
550105	06/10/99 08:45	SALADE VARIEE	3	KILOGRAMME(S)	Destruction volontaire
541419	06/10/99 10:00	VIANDES HACHEES (DIVERS)	1	KILOGRAMME(S)	Destruction volontaire
550106	06/10/99 10:15	MOULE	1	KILOGRAMME(S)	Destruction volontaire
550106	06/10/99 10:15	PLAT CUIS. PATES ALIMENTAIRES	227	GRAMME(S)	Destruction volontaire
551816	06/10/99 13:30	PORC (MUSCLE)	5	KILOGRAMME(S)	Destruction volontaire
536333	06/10/99 15:15	FRUITS DIVERS	8 511	KILOGRAMME(S)	Destruction volontaire
511221	07/10/99 09:30	POULET	500	GRAMME(S)	Destruction volontaire
511221	07/10/99 09:30	PÂTISSERIES VARIEES	800	GRAMME(S)	Destruction volontaire
478934	07/10/99 10:30	GATEAU	750	GRAMME(S)	Destruction volontaire
530588	07/10/99 11:00	ALIMENTS DIVERS	5	KILOGRAMME(S)	Destruction volontaire
545711	07/10/99 13:45	FROMAGE CAILLE LACTIQUE 0.25-83	100	GRAMME(S)	Destruction volontaire
499816	08/10/99 10:00	FROMAGE	9	KILOGRAMME(S)	Destruction volontaire
478937	08/10/99 11:00	OEUF EN COQUILLE	32	UNITE(S)	Destruction volontaire
424577	08/10/99 12:30	PIZZA	2	UNITE(S)	Destruction volontaire
545712	08/10/99 12:30	SALADE VARIEE	200	GRAMME(S)	Destruction volontaire
277785	08/10/99 13:30	ALIMENTS DIVERS	1	KILOGRAMME(S)	Destruction volontaire
351398	10/10/99 17:00	ALIMENTS DIVERS	1 322	KILOGRAMME(S)	Destruction volontaire
545594	12/10/99 10:00	BOEUF HACHE	1 500	GRAMME(S)	Destruction volontaire
550126	13/10/99 09:45	PLAT CUISINE VIANDE (PAC)	15	KILOGRAMME(S)	Destruction volontaire
551782	13/10/99 11:15	JAMBON (PAC)	400	GRAMME(S)	Destruction volontaire
551782	13/10/99 11:15	SALADE DE CHOUX	400	GRAMME(S)	Destruction volontaire
529823	13/10/99 13:15	POMME DE TERRE RONDE OU PUREE (PAC)	4	LITRE(S)	Destruction volontaire
557778	13/10/99 13:30	CHARCUTERIES DIVERSES	4	KILOGRAMME(S)	Destruction volontaire
511250	13/10/99 14:00	ALIMENTS DIVERS	10	KILOGRAMME(S)	Destruction volontaire
543437	13/10/99 14:30	ALIMENTS DIVERS	1	KILOGRAMME(S)	Destruction volontaire
546765	13/10/99 14:30	CRETON	2	KILOGRAMME(S)	Destruction volontaire
546765	13/10/99 14:30	JAMBON FUME EN TRANCHE	2	KILOGRAMME(S)	Destruction volontaire
546765	13/10/99 14:30	SAUCISSE A HOT DOG	12	KILOGRAMME(S)	Destruction volontaire
543439	14/10/99 08:15	BOEUF HACHE	1	KILOGRAMME(S)	Destruction volontaire
543439	14/10/99 08:15	SAUCE	15	KILOGRAMME(S)	Destruction volontaire
543439	14/10/99 08:15	ALIMENTS DIVERS	1	KILOGRAMME(S)	Destruction volontaire
548260	14/10/99 08:30	LAIT PART. ECREME 2.0%	6	LITRE(S)	Destruction volontaire
548260	14/10/99 08:30	YOGOURT FRUITS 0.1%	1	LITRE(S)	Destruction volontaire
537695	14/10/99 09:45	JAMBON (PAC)	1 500	GRAMME(S)	Destruction volontaire
537695	14/10/99 09:45	SAUCISSE (PAC)	9	KILOGRAMME(S)	Destruction volontaire
537695	14/10/99 09:45	SAUCE	4 500	GRAMME(S)	Destruction volontaire
537695	14/10/99 09:45	FEVES AUX LARDS	7 500	GRAMME(S)	Destruction volontaire
537695	14/10/99 09:45	CHARCUTERIES DIVERSES (PAC)	1	KILOGRAMME(S)	Destruction volontaire
557893	14/10/99 11:15	LEGUMES EN CONSERVE	400	MILLILITRE(S)	Destruction volontaire
538014	14/10/99 12:30	BOEUF	3	KILOGRAMME(S)	Destruction volontaire
555398	14/10/99 13:00	ALIMENTS DIVERS	2	KILOGRAMME(S)	Destruction volontaire
550122	14/10/99 14:00	JAMBON (PAC)	681	GRAMME(S)	Destruction volontaire
550122	14/10/99 14:00	CRETON	1	KILOGRAMME(S)	Destruction volontaire
180021	14/10/99 14:45	POULET	227	GRAMME(S)	Destruction volontaire
557892	14/10/99 15:00	FRUITS EN CONSERVE	1 200	MILLILITRE(S)	Destruction volontaire
557892	14/10/99 15:00	LEGUMES EN CONSERVE	800	MILLILITRE(S)	Destruction volontaire
466027	14/10/99 15:00	BOEUF HACHE M-MAIGRE	454	GRAMME(S)	Destruction volontaire
557493	14/10/99 15:30	MELANGE LAIT FRAPPE	1 400	MILLILITRE(S)	Destruction volontaire
557493	14/10/99 15:30	FROMAGE	2	GRAMME(S)	Destruction volontaire
557493	14/10/99 15:30	SORBET	625	GRAMME(S)	Destruction volontaire
499877	15/10/99 09:50	SAUCISSE A HOT DOG	1 350	GRAMME(S)	Destruction volontaire
499877	15/10/99 09:50	CHARCUTERIES DIVERSES (PAC)	1 230	GRAMME(S)	Destruction volontaire
499877	15/10/99 09:50	PIZZA	2 340	GRAMME(S)	Destruction volontaire
557494	15/10/99 10:00	VINAIGRETTE	7	LITRE(S)	Destruction volontaire

Inventaire des produits retirés par le MAPAQ au cours des 3 dernières années

No dossier	Date intervention	Produits	Quantités	Unité mesure	motif
554715	15/10/99 14:45	SALADE DE CHOUX	500	GRAMME(S)	Destruction volontaire
554715	15/10/99 14:45	POULET (PAC)	1	KILOGRAMME(S)	Destruction volontaire
546745	15/10/99 15:15	ALIMENTS DIVERS	500	GRAMME(S)	Destruction volontaire
557868	17/10/99 09:30	CONSERVES DIVERSES	1	LITRE(S)	Destruction volontaire
524252	18/10/99 10:15	FROMAGE LAIT CRU	8 745	GRAMME(S)	Destruction volontaire
543444	18/10/99 14:15	ALIMENTS DIVERS	2	KILOGRAMME(S)	Destruction volontaire
556884	18/10/99 14:30	ALIMENTS DIVERS	300	GRAMME(S)	Destruction volontaire
556885	18/10/99 15:45	ALIMENTS DIVERS	6	KILOGRAMME(S)	Destruction volontaire
537698	18/10/99 16:45	GATEAU	748	GRAMME(S)	Destruction volontaire
478943	19/10/99 14:30	GATEAU	2 400	GRAMME(S)	Destruction volontaire
548272	19/10/99 15:00	ALIMENTS DIVERS	20	KILOGRAMME(S)	Destruction volontaire
551608	20/10/99 10:45	BOEUF (MUSCLE)	500	GRAMME(S)	Destruction volontaire
551608	20/10/99 10:45	POULET PRECUI	500	GRAMME(S)	Destruction volontaire
529824	20/10/99 11:15	JAMBON (PAC)	2	KILOGRAMME(S)	Destruction volontaire
529824	20/10/99 11:15	SALADE DE CHOUX	1	KILOGRAMME(S)	Destruction volontaire
529824	20/10/99 11:15	BOEUF HACHE	1	KILOGRAMME(S)	Destruction volontaire
529989	20/10/99 12:00	HARENG (PAC)	3	KILOGRAMME(S)	Destruction volontaire
555991	20/10/99 15:45	ALIMENTS DIVERS	200	GRAMME(S)	Destruction volontaire
478947	20/10/99 18:45	BOEUF HACHE	75	GRAMME(S)	Destruction volontaire
550463	21/10/99 10:30	LAIT PART. ECREME 2.0%	1	LITRE(S)	Destruction volontaire
550463	21/10/99 10:30	SAUCE	2	LITRE(S)	Destruction volontaire
485875	21/10/99 10:45	BOEUF HACHE	2	KILOGRAMME(S)	Destruction volontaire
557899	21/10/99 13:15	LEGUMES EN CONSERVE	2 800	MILLILITRE(S)	Destruction volontaire
541563	21/10/99 17:30	SAUCE	2	LITRE(S)	Destruction volontaire
541563	21/10/99 17:30	VIANDES (DIVERS)	1 500	GRAMME(S)	Destruction volontaire
486039	21/10/99 19:15	ALIMENTS DIVERS	2	KILOGRAMME(S)	Destruction volontaire
529812	22/10/99 09:30	ALIMENTS DIVERS	30	KILOGRAMME(S)	Destruction volontaire
530237	22/10/99 17:15	ALIMENTS DIVERS	15	KILOGRAMME(S)	Destruction volontaire
556865	25/10/99 10:00	CHARCUTERIES DIVERSES (PAC)	1 500	GRAMME(S)	Destruction volontaire
499887	25/10/99 12:45	JAMBON	6	KILOGRAMME(S)	Destruction volontaire
499887	25/10/99 12:45	POULET (PAC)	1	KILOGRAMME(S)	Destruction volontaire
499887	25/10/99 12:45	PORC	1	KILOGRAMME(S)	Destruction volontaire
30585	25/10/99 13:06	FROMAGE	1 749	KILOGRAMME(S)	Élimination / Confiscation
58271	25/10/99 13:46	BOEUF	454	KILOGRAMME(S)	Élimination / Confiscation
499907	25/10/99 14:20	BOEUF	1 500	GRAMME(S)	Destruction volontaire
558264	26/10/99 09:00	FROMAGE	70	UNITE(S)	Destruction volontaire
541556	26/10/99 11:00	SAUMON	500	GRAMME(S)	Destruction volontaire
541556	26/10/99 11:00	POULET (MUSCLE)	500	GRAMME(S)	Destruction volontaire
541556	26/10/99 11:00	BOEUF (MUSCLE)	2	KILOGRAMME(S)	Destruction volontaire
541556	26/10/99 11:00	DORE	800	GRAMME(S)	Destruction volontaire
557871	26/10/99 12:30	CONSERVES DIVERSES	900	MILLILITRE(S)	Destruction volontaire
540787	26/10/99 13:00	BOEUF HACHE	454	GRAMME(S)	Destruction volontaire
537614	26/10/99 13:00	VINAIGRETTE	500	GRAMME(S)	Destruction volontaire
537614	26/10/99 13:00	FROMAGE	200	GRAMME(S)	Destruction volontaire
537614	26/10/99 13:00	VIANDES FROIDES FUMÉES (PAC)	200	GRAMME(S)	Destruction volontaire
552206	26/10/99 14:15	SAUCE	750	GRAMME(S)	Destruction volontaire
499912	26/10/99 15:05	GARNITURES VARIES	1 500	GRAMME(S)	Destruction volontaire
180363	27/10/99 10:45	SOUPE	10	KILOGRAMME(S)	Destruction volontaire
180363	27/10/99 10:45	POULET (MUSCLE)	15	KILOGRAMME(S)	Destruction volontaire
180363	27/10/99 10:45	RIZ CUIT	1	KILOGRAMME(S)	Destruction volontaire
499924	27/10/99 12:45	VEAU DE BOUCHERIE (FOIE)	3	KILOGRAMME(S)	Destruction volontaire
499924	27/10/99 12:45	VIANDES (DIVERS)	2	KILOGRAMME(S)	Destruction volontaire
556875	27/10/99 13:30	ALIMENTS DIVERS	2 500	GRAMME(S)	Destruction volontaire
530243	27/10/99 15:00	ALIMENTS DIVERS	10	KILOGRAMME(S)	Destruction volontaire
530244	28/10/99 10:00	ALIMENTS DIVERS	20	KILOGRAMME(S)	Destruction volontaire
530244	28/10/99 10:00	ALIMENTS DIVERS	5	KILOGRAMME(S)	Destruction volontaire
485819	28/10/99 10:00	POULET	30	KILOGRAMME(S)	Destruction volontaire
485819	28/10/99 10:00	PROD.VÉGÉTAUX APPRÊTES VARIES	2	KILOGRAMME(S)	Destruction volontaire
545739	28/10/99 10:00	SAUCE	1	LITRE(S)	Destruction volontaire
499910	28/10/99 10:20	CHAMPIGNON	1	KILOGRAMME(S)	Destruction volontaire
499910	28/10/99 10:20	SALADE DE PATATES	1	KILOGRAMME(S)	Destruction volontaire
499910	28/10/99 10:20	GARNITURES VARIES	1 200	GRAMME(S)	Destruction volontaire
538578	28/10/99 10:30	POUDING	6	KILOGRAMME(S)	Destruction volontaire
557583	28/10/99 13:00	ALIMENTS DIVERS	5	KILOGRAMME(S)	Destruction volontaire
517114	28/10/99 13:45	POULET	8	KILOGRAMME(S)	Destruction volontaire
493637	28/10/99 14:30	CREME SURE 14%	500	MILLILITRE(S)	Destruction volontaire
493638	28/10/99 15:45	PÂTE SÈCHE	325	GRAMME(S)	Destruction volontaire
493638	28/10/99 15:45	GATEAU PREPARATION	320	GRAMME(S)	Destruction volontaire
493638	28/10/99 15:45	CÉRÉALE	300	GRAMME(S)	Destruction volontaire
493638	28/10/99 15:45	VINAIGRETTE	1	LITRE(S)	Destruction volontaire
372527	29/10/99 09:30	PÂTE SÈCHE	200	GRAMME(S)	Destruction volontaire
372527	29/10/99 09:30	VINAIGRETTE	1 250	MILLILITRE(S)	Destruction volontaire
537841	29/10/99 10:30	SAUCISSE	300	GRAMME(S)	Destruction volontaire
530247	01/11/99 09:00	ALIMENTS DIVERS	8	KILOGRAMME(S)	Destruction volontaire
499973	01/11/99 09:30	BOEUF	50	GRAMME(S)	Destruction volontaire
499973	01/11/99 09:30	PLAT CUISINE FRUITS DE MER (PAC)	300	GRAMME(S)	Destruction volontaire
493641	01/11/99 11:00	CÉRÉALE	3 900	GRAMME(S)	Destruction volontaire
493641	01/11/99 11:00	BREUVAGES LACTES	400	MILLILITRE(S)	Destruction volontaire
493642	01/11/99 12:45	CÉRÉALE	2 500	GRAMME(S)	Destruction volontaire
493642	01/11/99 12:45	VINAIGRETTE	500	GRAMME(S)	Destruction volontaire
493642	01/11/99 12:45	ALIMENTS DIVERS	375	GRAMME(S)	Destruction volontaire
499894	01/11/99 13:30	EQUIPEMENTS	15	UNITE(S)	Destruction volontaire
499937	01/11/99 13:35	SANDWICH	1 500	GRAMME(S)	Destruction volontaire
499937	01/11/99 13:35	CONSERVES DIVERSES	1	KILOGRAMME(S)	Destruction volontaire
493644	01/11/99 13:45	ALIMENTS DIVERS	312	GRAMME(S)	Destruction volontaire
546846	01/11/99 14:15	ALIMENTS DIVERS	750	GRAMME(S)	Destruction volontaire
572768	02/11/99 09:15	FROMAGE	2	KILOGRAMME(S)	Destruction volontaire
545800	02/11/99 10:30	PÂTISSERIES VARIEES	500	GRAMME(S)	Destruction volontaire
572856	02/11/99 10:30	BACON	1	KILOGRAMME(S)	Destruction volontaire
570004	02/11/99 13:15	LAIT PART. ECREME 1.0%	2	LITRE(S)	Destruction volontaire
424026	02/11/99 14:30	JAMBON (PAC)	1	KILOGRAMME(S)	Destruction volontaire
568102	03/11/99 08:45	ALIMENTS DIVERS	2	KILOGRAMME(S)	Destruction volontaire
557459	03/11/99 09:45	ALIMENTS DIVERS	2	KILOGRAMME(S)	Destruction volontaire

Inventaire des produits retirés par le MAPAQ au cours des 3 dernières années

No dossier	Date intervention	Produits	Quantités	Unité mesure	motif
554510	03/11/99 13:00	PATE AU SAUMON (PAC)	1 300	GRAMME(S)	Destruction volontaire
554510	03/11/99 13:00	PATE AU POULET (PAC)	2 600	GRAMME(S)	Destruction volontaire
554510	03/11/99 13:00	CRETON	4 200	GRAMME(S)	Destruction volontaire
493647	03/11/99 15:15	SOUS-MARIN	800	GRAMME(S)	Destruction volontaire
493647	03/11/99 15:15	YOGOURT FRUITS 2.0%	350	GRAMME(S)	Destruction volontaire
530267	04/11/99 07:45	FARINE	40	KILOGRAMME(S)	Destruction volontaire
559474	04/11/99 08:15	ALIMENTS POUR BEBE	1	KILOGRAMME(S)	Destruction volontaire
559474	04/11/99 08:15	ALIMENTS DIVERS	6	KILOGRAMME(S)	Destruction volontaire
559474	04/11/99 08:15	LAIT FRAPPE	3	KILOGRAMME(S)	Destruction volontaire
493648	04/11/99 10:00	VIANDES FROIDES FUMÉES (PAC)	14	KILOGRAMME(S)	Destruction volontaire
546850	04/11/99 12:45	ALIMENTS DIVERS	2	KILOGRAMME(S)	Destruction volontaire
552213	04/11/99 13:10	LEGUMES DIVERS	150	GRAMME(S)	Destruction volontaire
552213	04/11/99 13:10	RIZ CUIT	7	KILOGRAMME(S)	Destruction volontaire
552213	04/11/99 13:10	BOUILLON	3	LITRE(S)	Destruction volontaire
555474	05/11/99 09:45	ALIMENTS DIVERS	10	KILOGRAMME(S)	Destruction volontaire
530271	05/11/99 11:00	VIANDES FUMÉES (PAC)	2	KILOGRAMME(S)	Destruction volontaire
530271	05/11/99 11:00	POULET PRECUI	3	KILOGRAMME(S)	Destruction volontaire
538591	08/11/99 10:15	PATE FRAICHE	1	KILOGRAMME(S)	Destruction volontaire
538591	08/11/99 10:15	BOEUF HACHE	1	KILOGRAMME(S)	Destruction volontaire
180038	09/11/99 08:30	FROMAGE	3	KILOGRAMME(S)	Destruction volontaire
545837	09/11/99 09:45	LARD SALE	1	KILOGRAMME(S)	Destruction volontaire
545837	09/11/99 09:45	LAIT CONDENSE SUCRE	300	MILLILITRE(S)	Destruction volontaire
537843	09/11/99 13:15	FEVES AUX LARDS	1 500	MILLILITRE(S)	Destruction volontaire
541593	09/11/99 13:30	SAUCISSON BOLOGNE	880	GRAMME(S)	Destruction volontaire
541593	09/11/99 13:30	BACON	500	GRAMME(S)	Destruction volontaire
541593	09/11/99 13:30	VIANDES FUMÉES	1 950	GRAMME(S)	Destruction volontaire
180039	09/11/99 13:30	ALIMENTS DIVERS	5	LITRE(S)	Destruction volontaire
180039	09/11/99 13:30	SANDWICH A LA VIANDE	4	KILOGRAMME(S)	Destruction volontaire
499977	09/11/99 13:40	PATE AUX POISSONS/FRUITS DE MER	700	GRAMME(S)	Destruction volontaire
499977	09/11/99 13:40	POULET	500	GRAMME(S)	Destruction volontaire
568132	09/11/99 13:45	BOEUF (MUSCLE)	500	GRAMME(S)	Destruction volontaire
568132	09/11/99 13:45	BROCHETTE DE VIANDE	2	KILOGRAMME(S)	Destruction volontaire
424229	09/11/99 14:00	VIANDES IMPROPRES	400	KILOGRAMME(S)	Destruction volontaire
572977	10/11/99 09:30	CHARCUTERIES DIVERSES	200	GRAMME(S)	Destruction volontaire
499978	10/11/99 11:30	LEGUMES EN CONSERVE	5 500	GRAMME(S)	Destruction volontaire
562123	10/11/99 13:15	CONSERVES DIVERSES	16	LITRE(S)	Destruction volontaire
558469	10/11/99 14:00	ABATS	4	KILOGRAMME(S)	Destruction volontaire
499971	10/11/99 14:15	ALIMENTS DIVERS	100	GRAMME(S)	Destruction volontaire
499971	10/11/99 14:15	BOEUF	5	KILOGRAMME(S)	Destruction volontaire
570407	11/11/99 08:45	ALIMENTS DIVERS	7	KILOGRAMME(S)	Destruction volontaire
537629	11/11/99 14:35	EQUIPEMENTS	1	UNITE(S)	Destruction volontaire
424222	12/11/99 08:15	LAIT EVAPORE 2%	17	UNITE(S)	Destruction volontaire
537630	12/11/99 09:15	EQUIPEMENTS	4	UNITE(S)	Destruction volontaire
499843	12/11/99 09:30	VIANDES (DIVERS)	10	KILOGRAMME(S)	Destruction volontaire
58792	12/11/99 11:44	SAUCE	2 040	GRAMME(S)	Élimination / Confiscation
58792	12/11/99 11:44	SALADE DE CHOUX	1 500	MILLILITRE(S)	Élimination / Confiscation
58792	12/11/99 11:44	FARINE	3 350	GRAMME(S)	Élimination / Confiscation
58792	12/11/99 11:44	VINAIGRETTE	250	MILLILITRE(S)	Élimination / Confiscation
541562	12/11/99 13:00	ALIMENTS NATURELS	2	LITRE(S)	Destruction volontaire
541562	12/11/99 13:00	METS CHINOIS	113	GRAMME(S)	Destruction volontaire
541562	12/11/99 13:00	POULET (REIN)	1	KILOGRAMME(S)	Destruction volontaire
541562	12/11/99 13:00	RIZ CUIT	1	KILOGRAMME(S)	Destruction volontaire
537631	12/11/99 13:15	EQUIPEMENTS	2	UNITE(S)	Destruction volontaire
418643	12/11/99 15:30	VIANDES IMPROPRES	9	KILOGRAMME(S)	Destruction volontaire
530220	14/11/99 11:15	ALIMENTS DIVERS	1	KILOGRAMME(S)	Destruction volontaire
574300	15/11/99 09:15	PATE A LA VIANDE	5	KILOGRAMME(S)	Destruction volontaire
574207	15/11/99 09:15	FROMAGE 15-51	1 430	GRAMME(S)	Destruction volontaire
574207	15/11/99 09:15	VINAIGRETTE	500	GRAMME(S)	Destruction volontaire
574207	15/11/99 09:15	FROMAGE 23-46	7	KILOGRAMME(S)	Destruction volontaire
574207	15/11/99 09:15	JAMBON (PAC)	1 240	GRAMME(S)	Destruction volontaire
537680	15/11/99 09:30	POIS	250	MILLILITRE(S)	Destruction volontaire
537681	15/11/99 10:35	SAUCISSE A HOT DOG	1 400	GRAMME(S)	Destruction volontaire
537681	15/11/99 10:35	CHARCUTERIES DIVERSES (PAC)	12	KILOGRAMME(S)	Destruction volontaire
537681	15/11/99 10:35	FROMAGE	2	KILOGRAMME(S)	Destruction volontaire
537847	15/11/99 11:15	PLATS CUISINES DIVERS (PAC)	5	KILOGRAMME(S)	Destruction volontaire
546820	15/11/99 14:30	ALIMENTS DIVERS	300	GRAMME(S)	Destruction volontaire
538182	16/11/99 08:30	PLAT CUIS. PATES ALIMENTAIRES (PAC)	1	KILOGRAMME(S)	Destruction volontaire
538186	16/11/99 09:00	RIZ CUIT	5	KILOGRAMME(S)	Destruction volontaire
499844	16/11/99 09:30	LEGUMES MARINES	9	LITRE(S)	Destruction volontaire
499844	16/11/99 09:30	VINAIGRETTE	4	LITRE(S)	Destruction volontaire
499844	16/11/99 09:30	SAUCE	3	LITRE(S)	Destruction volontaire
574208	16/11/99 09:30	EQUIPEMENTS	5	UNITE(S)	Destruction volontaire
562279	16/11/99 09:45	POULET	1 400	GRAMME(S)	Destruction volontaire
546862	16/11/99 10:45	ALIMENTS DIVERS	200	GRAMME(S)	Destruction volontaire
559498	16/11/99 14:00	PATES DIVERS	150	GRAMME(S)	Destruction volontaire
559498	16/11/99 14:00	ALIMENTS DIVERS	2	KILOGRAMME(S)	Destruction volontaire
499941	17/11/99 09:00	CHARCUTERIES DIVERSES (PAC)	1 400	GRAMME(S)	Destruction volontaire
499846	17/11/99 09:30	BROCHETTE DE VIANDE (PAC)	250	GRAMME(S)	Destruction volontaire
499846	17/11/99 09:30	POULET (PAC)	2	KILOGRAMME(S)	Destruction volontaire
499846	17/11/99 09:30	PLAT CUISINE VIANDE (PAC)	500	GRAMME(S)	Destruction volontaire
538190	17/11/99 10:30	CONTENANT	25	UNITE(S)	Destruction volontaire
537831	17/11/99 13:45	FROMAGE CAILLE LACTIQUE 10-75	1 500	GRAMME(S)	Destruction volontaire
572990	17/11/99 14:00	SAUCE	2	LITRE(S)	Destruction volontaire
537683	17/11/99 14:30	BOEUF	3	KILOGRAMME(S)	Destruction volontaire
550093	17/11/99 15:30	FROMAGE 23-46	3	KILOGRAMME(S)	Destruction volontaire
538848	18/11/99 08:15	LAIT CONDENSE SUCRE	2 175	MILLILITRE(S)	Destruction volontaire
558127	18/11/99 10:00	PAIN AU JAMBON	2	KILOGRAMME(S)	Destruction volontaire
558127	18/11/99 10:00	PLAT CUISINE VIANDE	5	KILOGRAMME(S)	Destruction volontaire
537948	18/11/99 13:15	ALIMENTS DIVERS	1	KILOGRAMME(S)	Destruction volontaire
537948	18/11/99 13:15	ALIMENTS DIVERS	5	LITRE(S)	Destruction volontaire
440193	18/11/99 13:15	SALADE DE LEGUMES	2	KILOGRAMME(S)	Destruction volontaire
440193	18/11/99 13:15	CHARCUTERIES DIVERSES	9	KILOGRAMME(S)	Destruction volontaire
546893	18/11/99 14:00	ALIMENTS DIVERS	1 500	GRAMME(S)	Destruction volontaire

Inventaire des produits retirés par le MAPAQ au cours des 3 dernières années

No dossier	Date intervention	Produits	Quantités	Unité mesure	motif
570029	18/11/99 15:00	VINAIGRETTE	8 750	GRAMME(S)	Destruction volontaire
570029	18/11/99 15:00	PAIN	1 000	GRAMME(S)	Destruction volontaire
570029	18/11/99 15:00	CREME SURE 14%	1 500	GRAMME(S)	Destruction volontaire
537953	19/11/99 09:00	ALIMENTS DIVERS	2	KILOGRAMME(S)	Destruction volontaire
572974	19/11/99 09:00	MOLLUSQUES AUTRES	5	KILOGRAMME(S)	Destruction volontaire
570030	19/11/99 10:45	VINAIGRETTE	250	GRAMME(S)	Destruction volontaire
554718	19/11/99 13:00	QUICHE	3	KILOGRAMME(S)	Destruction volontaire
554718	19/11/99 13:00	SAUCE SPAGHETTI	5	LITRE(S)	Destruction volontaire
537689	22/11/99 09:30	RIZ CUIT	2	KILOGRAMME(S)	Destruction volontaire
537689	22/11/99 09:30	SAUMON FUME (PAC)	1	KILOGRAMME(S)	Destruction volontaire
537689	22/11/99 09:30	POULET	5	KILOGRAMME(S)	Destruction volontaire
512875	22/11/99 10:30	POISSON EAU SALEE (PAC)	20	KILOGRAMME(S)	Destruction volontaire
529863	23/11/99 08:45	ALIMENTS DIVERS	4	KILOGRAMME(S)	Destruction volontaire
529862	23/11/99 09:45	ALIMENTS DIVERS	1	KILOGRAMME(S)	Destruction volontaire
537851	23/11/99 10:40	EQUIPEMENTS	2	UNITE(S)	Destruction volontaire
537816	23/11/99 13:00	MOULE	2	KILOGRAMME(S)	Destruction volontaire
537816	23/11/99 13:00	FROMAGE	5	KILOGRAMME(S)	Destruction volontaire
537816	23/11/99 13:00	BOEUF	2	KILOGRAMME(S)	Destruction volontaire
537686	23/11/99 13:10	LEGUMES MARINES	6	LITRE(S)	Destruction volontaire
181078	23/11/99 13:45	ALIMENTS DIVERS	15	KILOGRAMME(S)	Destruction volontaire
566713	23/11/99 14:15	ALIMENTS DIVERS	100	KILOGRAMME(S)	Destruction volontaire
529855	23/11/99 14:30	ALIMENTS DIVERS	3	KILOGRAMME(S)	Destruction volontaire
530654	24/11/99 08:45	ALIMENTS DIVERS	2	KILOGRAMME(S)	Destruction volontaire
566716	24/11/99 09:30	ALIMENTS DIVERS	15	KILOGRAMME(S)	Destruction volontaire
181125	24/11/99 09:45	CREME FOUETTER 33%	500	MILLILITRE(S)	Destruction volontaire
570128	24/11/99 10:15	SALADE DE NOUILLES/MACARONI	2	KILOGRAMME(S)	Destruction volontaire
537818	24/11/99 13:00	PATE A TARTE	250	GRAMME(S)	Destruction volontaire
574795	24/11/99 13:45	SAUCE SPAGHETTI	35	KILOGRAMME(S)	Destruction volontaire
546031	25/11/99 08:00	PLAT CUISINE VIANDE (PAC)	1	KILOGRAMME(S)	Destruction volontaire
546830	25/11/99 08:15	ALIMENTS DIVERS	200	KILOGRAMME(S)	Destruction volontaire
507607	25/11/99 11:15	PATE A PAIN	12	KILOGRAMME(S)	Destruction volontaire
383988	25/11/99 11:50	PATES DIVERS	47	KILOGRAMME(S)	Destruction volontaire
383988	25/11/99 11:50	VIANDES (DIVERS)	30	KILOGRAMME(S)	Destruction volontaire
383988	25/11/99 11:50	EMBALLAGE	1 500	UNITE(S)	Destruction volontaire
570412	25/11/99 12:00	ALIMENTS DIVERS	3	KILOGRAMME(S)	Destruction volontaire
571262	26/11/99 10:30	VIANDES (DIVERS)	8	KILOGRAMME(S)	Destruction volontaire
571262	26/11/99 10:30	PRODUITS AQUATIQUES VARIES	2	KILOGRAMME(S)	Destruction volontaire
572135	26/11/99 13:00	ALIMENTS DIVERS	3	KILOGRAMME(S)	Destruction volontaire
568259	26/11/99 13:30	ALIMENTS DIVERS	3	KILOGRAMME(S)	Destruction volontaire
574392	26/11/99 14:30	VIANDES (DIVERS)	150	KILOGRAMME(S)	Destruction volontaire
539754	27/11/99 09:45	MYE	2	KILOGRAMME(S)	Destruction volontaire
573059	28/11/99 11:45	EMBALLAGE	3	KILOGRAMME(S)	Destruction volontaire
568219	29/11/99 09:15	OEUF EN COQUILLE	3	KILOGRAMME(S)	Destruction volontaire
568219	29/11/99 09:15	VIANDES HACHEES (DIVERS)	4	KILOGRAMME(S)	Destruction volontaire
500471	29/11/99 10:00	SAUCISSE	500	GRAMME(S)	Destruction volontaire
500471	29/11/99 10:00	FROMAGE	500	GRAMME(S)	Destruction volontaire
574323	29/11/99 10:30	POULET	1 500	GRAMME(S)	Destruction volontaire
573121	29/11/99 13:15	SAUCE	18	LITRE(S)	Destruction volontaire
568235	29/11/99 14:30	ALIMENTS DIVERS	4	KILOGRAMME(S)	Destruction volontaire
537930	30/11/99 08:15	BOEUF HACHE	2	KILOGRAMME(S)	Destruction volontaire
568211	30/11/99 08:45	ALIMENTS DIVERS	1	KILOGRAMME(S)	Destruction volontaire
559822	30/11/99 09:30	PLAT CUISINE VIANDE	23	KILOGRAMME(S)	Destruction volontaire
424598	30/11/99 10:00	PECHES EN CONSERVE	2	LITRE(S)	Destruction volontaire
424598	30/11/99 10:00	CONFITURE DE BLEUETS	750	LITRE(S)	Destruction volontaire
574226	30/11/99 11:30	BACON	250	GRAMME(S)	Destruction volontaire
574228	01/12/99 10:00	EQUIPEMENTS	2	UNITE(S)	Destruction volontaire
552097	01/12/99 11:30	POISSON	500	GRAMME(S)	Destruction volontaire
552097	01/12/99 11:30	BOEUF	300	GRAMME(S)	Destruction volontaire
552097	01/12/99 11:30	CREVETTE	300	GRAMME(S)	Destruction volontaire
555495	01/12/99 12:30	CHARCUTERIES DIVERSES (PAC)	10	KILOGRAMME(S)	Destruction volontaire
574246	01/12/99 13:30	CONSERVES DIVERSES	2	UNITE(S)	Destruction volontaire
574246	01/12/99 13:30	VINAIGRETTE	100	MILLILITRE(S)	Destruction volontaire
83261	01/12/99 14:10	RAIE	60	KILOGRAMME(S)	Élimination / Confiscation
574247	02/12/99 09:00	FROMAGE 15-52	420	GRAMME(S)	Destruction volontaire
574247	02/12/99 09:00	LAIT FRAPPE	375	MILLILITRE(S)	Destruction volontaire
574247	02/12/99 09:00	CHARCUTERIES DIVERSES (PAC)	5	KILOGRAMME(S)	Destruction volontaire
574247	02/12/99 09:00	FROMAGE	2	KILOGRAMME(S)	Destruction volontaire
574247	02/12/99 09:00	VINAIGRETTE	250	MILLILITRE(S)	Destruction volontaire
561222	02/12/99 11:00	VINAIGRETTE	500	MILLILITRE(S)	Destruction volontaire
542150	02/12/99 11:00	PLAT CUIS. A BASE DE RIZ	4	KILOGRAMME(S)	Destruction volontaire
537941	02/12/99 12:45	ALIMENTS DIVERS	3	LITRE(S)	Destruction volontaire
574347	02/12/99 13:25	EQUIPEMENTS	4	UNITE(S)	Destruction volontaire
573210	02/12/99 13:30	POULET	45	KILOGRAMME(S)	Destruction volontaire
545847	02/12/99 14:00	SOUPE	4 200	MILLILITRE(S)	Destruction volontaire
545847	02/12/99 14:00	JUS DE TOMATE	2 800	MILLILITRE(S)	Destruction volontaire
537936	02/12/99 16:00	ALIMENTS DIVERS	1	KILOGRAMME(S)	Destruction volontaire
571255	06/12/99 13:00	SANDWICH	2	KILOGRAMME(S)	Destruction volontaire
561397	06/12/99 13:15	FARINE	10	KILOGRAMME(S)	Destruction volontaire
561397	06/12/99 13:15	RIZ	1	KILOGRAMME(S)	Destruction volontaire
561397	06/12/99 13:15	SUCRE	10	KILOGRAMME(S)	Destruction volontaire
568309	06/12/99 18:45	CONSERVES DIVERSES	2	LITRE(S)	Destruction volontaire
554435	07/12/99 10:00	VINAIGRETTE	4 750	MILLILITRE(S)	Destruction volontaire
500000	07/12/99 10:00	PATE FRAICHE	1	KILOGRAMME(S)	Destruction volontaire
574001	07/12/99 13:00	PROD.VEGETAUX APPRETES VARIES	3 500	GRAMME(S)	Destruction volontaire
574001	07/12/99 13:00	JAMBON (PAC)	1	KILOGRAMME(S)	Destruction volontaire
574001	07/12/99 13:00	TOFU	250	GRAMME(S)	Destruction volontaire
574005	07/12/99 14:00	ANANAS	1 500	GRAMME(S)	Destruction volontaire
574005	07/12/99 14:00	POULET	2 500	GRAMME(S)	Destruction volontaire
574005	07/12/99 14:00	SAUCISSE	500	GRAMME(S)	Destruction volontaire
573247	08/12/99 10:00	SOUS-MARIN	4	UNITE(S)	Destruction volontaire
573247	08/12/99 10:00	YOGOURT FRUITS 0.1%	8	UNITE(S)	Destruction volontaire
574002	08/12/99 11:00	RIZ CUIT	3	KILOGRAMME(S)	Destruction volontaire
570660	08/12/99 11:15	TERRINE	2 775	GRAMME(S)	Destruction volontaire

Inventaire des produits retirés par le MAPAQ au cours des 3 dernières années

No dossier	Date intervention	Produits	Quantités	Unité mesure	motif
574022	08/12/99 13:00	JAMBON (PAC)	500	GRAMME(S)	Destruction volontaire
568312	08/12/99 15:15	ALIMENTS POUR BEBE	1 800	MILLILITRE(S)	Destruction volontaire
568314	08/12/99 17:15	ALIMENTS POUR BEBE	213	MILLILITRE(S)	Destruction volontaire
568314	08/12/99 17:15	SIROP D'ERABLE	1 080	MILLILITRE(S)	Destruction volontaire
572179	09/12/99 07:45	ALIMENTS DIVERS	7	KILOGRAMME(S)	Destruction volontaire
574023	09/12/99 08:00	PRODUITS AQUATIQUES VARIES	500	GRAMME(S)	Destruction volontaire
572700	09/12/99 08:30	FROMAGE	7	KILOGRAMME(S)	Destruction volontaire
558183	09/12/99 09:15	JAMBON	500	GRAMME(S)	Destruction volontaire
558183	09/12/99 09:15	BOEUF HACHE REGULIER	750	GRAMME(S)	Destruction volontaire
558183	09/12/99 09:15	SAUCE	4	LITRE(S)	Destruction volontaire
574042	09/12/99 09:30	PATE A LA VIANDE (PAC)	1 500	GRAMME(S)	Destruction volontaire
574042	09/12/99 09:30	SANDWICH AUX OEUFS	100	GRAMME(S)	Destruction volontaire
574042	09/12/99 09:30	SANDWICH A LA VIANDE	200	GRAMME(S)	Destruction volontaire
574055	09/12/99 09:45	ALIMENTS DIVERS	3	KILOGRAMME(S)	Destruction volontaire
574055	09/12/99 09:45	SALADE DE CHOUX	2	KILOGRAMME(S)	Destruction volontaire
574055	09/12/99 09:45	RIZ CUIT	20	KILOGRAMME(S)	Destruction volontaire
20354	09/12/99 12:06	CHARCUTERIES DIVERSES (PAC)	33	KILOGRAMME(S)	Élimination / Confiscation
20990	09/12/99 12:08	CHARCUTERIES DIVERSES (PAC)	75	KILOGRAMME(S)	Élimination / Confiscation
20990	09/12/99 12:08	POULET	1 000	KILOGRAMME(S)	Élimination / Confiscation
530214	09/12/99 12:30	ALIMENTS DIVERS	2	KILOGRAMME(S)	Destruction volontaire
574396	09/12/99 13:00	LEGUMES DIVERS	60	KILOGRAMME(S)	Destruction volontaire
574396	09/12/99 13:00	RIZ CUIT	600	GRAMME(S)	Destruction volontaire
545861	09/12/99 13:30	CONSERVES DIVERSES	3	LITRE(S)	Destruction volontaire
548980	09/12/99 13:45	VINAIGRETTE	2	LITRE(S)	Destruction volontaire
548980	09/12/99 13:45	CONSERVES DIVERSES	1	UNITE(S)	Destruction volontaire
548980	09/12/99 13:45	GELEE	5	KILOGRAMME(S)	Destruction volontaire
548980	09/12/99 13:45	FROMAGE	2	KILOGRAMME(S)	Destruction volontaire
574266	09/12/99 13:45	LAIT FRAPPE	700	MILLILITRE(S)	Destruction volontaire
574266	09/12/99 13:45	VINAIGRETTE	2	LITRE(S)	Destruction volontaire
574266	09/12/99 13:45	YOGOURT FRUITS 1.5%	1	KILOGRAMME(S)	Destruction volontaire
530217	09/12/99 16:30	ALIMENTS DIVERS	1	KILOGRAMME(S)	Destruction volontaire
568207	10/12/99 10:45	ALIMENTS DIVERS	1	KILOGRAMME(S)	Destruction volontaire
574267	10/12/99 13:20	VINAIGRETTE	250	MILLILITRE(S)	Destruction volontaire
181084	13/12/99 08:15	ALIMENTS DIVERS	10	KILOGRAMME(S)	Destruction volontaire
569093	13/12/99 09:30	PRODUITS CARNES DIVERS	8	KILOGRAMME(S)	Destruction volontaire
569093	13/12/99 09:30	VINAIGRETTE	1	KILOGRAMME(S)	Destruction volontaire
569093	13/12/99 09:30	ALIMENTS DIVERS	500	GRAMME(S)	Destruction volontaire
572616	16/12/99 13:15	CONSERVES DIVERSES	2	LITRE(S)	Destruction volontaire
571240	17/12/99 09:00	PATE AU POULET (PAC)	30	KILOGRAMME(S)	Destruction volontaire
571240	17/12/99 09:00	SAUCE SPAGHETTI	35	KILOGRAMME(S)	Destruction volontaire
512967	17/12/99 14:15	PIMENT	1 375	KILOGRAMME(S)	Destruction volontaire
512967	17/12/99 14:15	FRUITS DIVERS	1 493	KILOGRAMME(S)	Destruction volontaire
571733	17/12/99 14:30	LEGUMES DIVERS	15	KILOGRAMME(S)	Destruction volontaire
571803	17/12/99 19:45	ALIMENTS DIVERS	20	LITRE(S)	Destruction volontaire
573520	20/12/99 08:45	JAMBON FUME EN TRANCHE	155	GRAMME(S)	Destruction volontaire
545878	20/12/99 09:30	PETONCLE (PAC)	300	GRAMME(S)	Destruction volontaire
545878	20/12/99 09:30	CREVETTE (PAC)	300	GRAMME(S)	Destruction volontaire
545888	20/12/99 10:15	TERRINE	1	KILOGRAMME(S)	Destruction volontaire
545888	20/12/99 10:15	BOEUF HACHE REGULIER	1	KILOGRAMME(S)	Destruction volontaire
545888	20/12/99 10:15	TOMATES EN CONSERVE	284	MILLILITRE(S)	Destruction volontaire
545888	20/12/99 10:15	POULET (MUSCLE)	200	GRAMME(S)	Destruction volontaire
574262	20/12/99 10:15	YOGOURT FRUITS 1.5%	2	KILOGRAMME(S)	Destruction volontaire
574262	20/12/99 10:15	PATISseries VARIEES	350	GRAMME(S)	Destruction volontaire
574262	20/12/99 10:15	PAIN	2	KILOGRAMME(S)	Destruction volontaire
574263	20/12/99 13:00	PLAT CUISINE VIANDE (PAC)	1	KILOGRAMME(S)	Destruction volontaire
574263	20/12/99 13:00	CEREALE	17	KILOGRAMME(S)	Destruction volontaire
574263	20/12/99 13:00	EQUIPEMENTS	1	UNITE(S)	Destruction volontaire
574263	20/12/99 13:00	FROMAGE 27-46	430	GRAMME(S)	Destruction volontaire
574263	20/12/99 13:00	FROMAGE 31-39	510	GRAMME(S)	Destruction volontaire
574263	20/12/99 13:00	FROMAGE 26-46	200	GRAMME(S)	Destruction volontaire
574263	20/12/99 13:00	FROMAGE 24-48	100	GRAMME(S)	Destruction volontaire
574263	20/12/99 13:00	FROMAGE 27-45	470	GRAMME(S)	Destruction volontaire
574263	20/12/99 13:00	JAMBON (PAC)	2	KILOGRAMME(S)	Destruction volontaire
574263	20/12/99 13:00	PORC	1	KILOGRAMME(S)	Destruction volontaire
574263	20/12/99 13:00	PATISseries VARIEES	3	KILOGRAMME(S)	Destruction volontaire
572645	21/12/99 08:30	BOEUF HACHE	6	KILOGRAMME(S)	Destruction volontaire
512398	21/12/99 11:15	BOEUF HACHE	100	GRAMME(S)	Destruction volontaire
512398	21/12/99 11:15	RIZ CUIT	500	GRAMME(S)	Destruction volontaire
574274	21/12/99 11:30	EQUIPEMENTS	2	UNITE(S)	Destruction volontaire
573513	21/12/99 14:00	VINAIGRETTE	1 500	LITRE(S)	Destruction volontaire
50682	21/12/99 16:09	EQUIPEMENTS	3	UNITE(S)	Élimination / Confiscation
573453	22/12/99 09:00	ALIMENTS DIVERS	2	KILOGRAMME(S)	Destruction volontaire
574058	22/12/99 10:00	JAMBON (PAC)	250	GRAMME(S)	Destruction volontaire
574276	22/12/99 13:00	SAUCE	5 460	GRAMME(S)	Destruction volontaire
571811	22/12/99 13:00	ALIMENTS DIVERS	250	GRAMME(S)	Destruction volontaire
554484	23/12/99 11:15	PATES DIVERS	1	KILOGRAMME(S)	Destruction volontaire
554484	23/12/99 11:15	FEVES AUX LARDS	1	KILOGRAMME(S)	Destruction volontaire
554484	23/12/99 11:15	SALADE DE CHOUX	22	KILOGRAMME(S)	Destruction volontaire
554484	23/12/99 11:15	SALADE DE PATATES	8 630	GRAMME(S)	Destruction volontaire
571761	23/12/99 14:00	ALIMENTS DIVERS	6	KILOGRAMME(S)	Destruction volontaire
570840	29/12/99 14:45	LAITUE	1	KILOGRAMME(S)	Destruction volontaire
64493	30/12/99 11:26	HARENG (PAC)	300	GRAMME(S)	Élimination / Confiscation
64493	30/12/99 11:26	SAUMON DU PACIFIQUE (PAC)	300	GRAMME(S)	Élimination / Confiscation
64493	30/12/99 11:26	BUCCIN (PAC)	220	GRAMME(S)	Élimination / Confiscation
64493	30/12/99 11:26	BUCCIN (PAC)	500	GRAMME(S)	Élimination / Confiscation
570914	05/01/00 09:00	SOUS-MARIN	2	KILOGRAMME(S)	Destruction volontaire
570914	05/01/00 09:00	SANDWICH	2	KILOGRAMME(S)	Destruction volontaire
567283	05/01/00 11:00	FROMAGE 37-33	1	LITRE(S)	Destruction volontaire
545891	05/01/00 13:30	LEGUMES EN CONSERVE	341	MILLILITRE(S)	Destruction volontaire
545891	05/01/00 13:30	BOEUF HACHE	2	KILOGRAMME(S)	Destruction volontaire
507633	06/01/00 13:30	CROQUE MONSIEUR	2	KILOGRAMME(S)	Destruction volontaire
507633	06/01/00 13:30	SOUPE EN CONSERVE	1 310	MILLILITRE(S)	Destruction volontaire
545892	06/01/00 14:45	CONSERVES DIVERSES	1 400	MILLILITRE(S)	Destruction volontaire

Inventaire des produits retirés par le MAPAQ au cours des 3 dernières années

No dossier	Date intervention	Produits	Quantités	Unité mesure	motif
562534	07/01/00 13:00	CONSERVES DIVERSES	1 500	MILLILITRE(S)	Destruction volontaire
545897	07/01/00 15:00	SAUCE SPAGHETTI	2	LITRE(S)	Destruction volontaire
545897	07/01/00 15:00	SALADE DE FRUITS	100	MILLILITRE(S)	Destruction volontaire
545898	07/01/00 16:45	SALADE DE PATATES	2 500	GRAMME(S)	Destruction volontaire
545898	07/01/00 16:45	SALADE DE CHOUX	5	KILOGRAMME(S)	Destruction volontaire
542196	11/01/00 10:30	SAUCISSE A HOT DOG	1	KILOGRAMME(S)	Destruction volontaire
568409	11/01/00 13:15	YOGOURT 2.0%	29	KILOGRAMME(S)	Destruction volontaire
563617	11/01/00 13:30	PIZZA	2	KILOGRAMME(S)	Destruction volontaire
563617	11/01/00 13:30	SOUS-MARIN	227	GRAMME(S)	Destruction volontaire
563617	11/01/00 13:30	SALADE DE NOUILLES/MACARONI	227	GRAMME(S)	Destruction volontaire
14340	11/01/00 14:23	NOIX	750	GRAMME(S)	Élimination / Confiscation
573503	12/01/00 09:00	CHARCUTERIES DIVERSES	500	GRAMME(S)	Destruction volontaire
573575	12/01/00 09:45	CREVETTE	600	GRAMME(S)	Destruction volontaire
573575	12/01/00 09:45	SAUCE	300	GRAMME(S)	Destruction volontaire
563602	12/01/00 10:00	SALADE DE CHOUX	500	GRAMME(S)	Destruction volontaire
563602	12/01/00 10:00	MAYONNAISE	500	MILLILITRE(S)	Destruction volontaire
571694	12/01/00 10:00	PRODUITS VEGETAUX DIVERS	13	KILOGRAMME(S)	Destruction volontaire
571694	12/01/00 10:00	TOFU	15	KILOGRAMME(S)	Destruction volontaire
529834	12/01/00 11:15	ALIMENTS DIVERS	3	KILOGRAMME(S)	Destruction volontaire
574280	12/01/00 13:40	FROMAGE 25-50	450	GRAMME(S)	Destruction volontaire
574280	12/01/00 13:40	FROMAGE 30-55	208	GRAMME(S)	Destruction volontaire
574280	12/01/00 13:40	FROMAGE 27-44	700	GRAMME(S)	Destruction volontaire
574280	12/01/00 13:40	VINAIGRETTE	597	MILLILITRE(S)	Destruction volontaire
574280	12/01/00 13:40	FROMAGE 31-39	1 224	GRAMME(S)	Destruction volontaire
574280	12/01/00 13:40	MAYONNAISE	225	GRAMME(S)	Destruction volontaire
552167	12/01/00 15:45	ALIMENTS DIVERS	1 250	GRAMME(S)	Destruction volontaire
571722	13/01/00 09:15	SAUCE	2	KILOGRAMME(S)	Destruction volontaire
571722	13/01/00 09:15	FROMAGE	4	KILOGRAMME(S)	Destruction volontaire
574281	13/01/00 09:40	CREME PATISSIERE	500	GRAMME(S)	Destruction volontaire
569226	13/01/00 10:15	ALIMENTS DIVERS	1 500	GRAMME(S)	Destruction volontaire
569226	13/01/00 10:15	VINAIGRETTE	750	GRAMME(S)	Destruction volontaire
574688	13/01/00 10:30	POULET	10	KILOGRAMME(S)	Destruction volontaire
549006	13/01/00 12:45	CONSERVES DIVERSES	2	LITRE(S)	Destruction volontaire
567300	13/01/00 14:00	ALIMENTS POUR BEBE	1	LITRE(S)	Destruction volontaire
574284	14/01/00 08:50	GATEAU	5	KILOGRAMME(S)	Destruction volontaire
574284	14/01/00 08:50	MARINADES	150	GRAMME(S)	Destruction volontaire
574284	14/01/00 08:50	FROMAGE	750	GRAMME(S)	Destruction volontaire
568391	14/01/00 11:30	ALIMENTS DIVERS	500	KILOGRAMME(S)	Destruction volontaire
565197	14/01/00 13:00	PORC HACHE	2	KILOGRAMME(S)	Destruction volontaire
439282	14/01/00 15:15	POULET (PAC)	250	GRAMME(S)	Destruction volontaire
439282	14/01/00 15:15	SAUCE	4	LITRE(S)	Destruction volontaire
573715	15/01/00 08:40	ALIMENTS DIVERS	900	GRAMME(S)	Destruction volontaire
549007	17/01/00 09:30	LEGUMES EN CONSERVE	11 200	MILLILITRE(S)	Destruction volontaire
573725	17/01/00 13:20	FROMAGE	200	GRAMME(S)	Destruction volontaire
564009	17/01/00 14:15	SOUS-MARIN	2	KILOGRAMME(S)	Destruction volontaire
549010	17/01/00 14:15	POMME DE TERRE RONDE OU PUREE (PAC)	1 500	MILLILITRE(S)	Destruction volontaire
549010	17/01/00 14:15	JAMBON (PAC)	500	GRAMME(S)	Destruction volontaire
549010	17/01/00 14:15	SOUPE	2	LITRE(S)	Destruction volontaire
573701	18/01/00 09:00	BOEUF (MUSCLE)	300	GRAMME(S)	Destruction volontaire
533132	18/01/00 10:30	VIANDES (DIVERS)	1	KILOGRAMME(S)	Destruction volontaire
567317	18/01/00 13:00	PRODUITS VEGETAUX DIVERS	6	LITRE(S)	Destruction volontaire
568458	19/01/00 08:45	MORUE	1	KILOGRAMME(S)	Destruction volontaire
570192	19/01/00 09:00	VIANDES (DIVERS)	2	KILOGRAMME(S)	Destruction volontaire
574291	19/01/00 09:30	FROMAGE	8	KILOGRAMME(S)	Destruction volontaire
485886	19/01/00 12:45	ALIMENTS DIVERS	1	KILOGRAMME(S)	Destruction volontaire
537196	19/01/00 13:30	PATES DIVERS	3	KILOGRAMME(S)	Destruction volontaire
571829	19/01/00 13:45	ALIMENTS DIVERS	1	KILOGRAMME(S)	Destruction volontaire
554446	19/01/00 14:00	VINAIGRETTE	2 500	MILLILITRE(S)	Destruction volontaire
559611	19/01/00 14:15	PLAT CUISINE VIANDE (PAC)	15	KILOGRAMME(S)	Destruction volontaire
571830	19/01/00 15:00	ALIMENTS DIVERS	1 500	GRAMME(S)	Destruction volontaire
560600	20/01/00 08:45	VIANDES FUMÉES (PAC)	1	KILOGRAMME(S)	Destruction volontaire
560600	20/01/00 08:45	SALADE VARIEE	1	KILOGRAMME(S)	Destruction volontaire
560601	20/01/00 09:45	VIANDES (DIVERS)	8	KILOGRAMME(S)	Destruction volontaire
574035	20/01/00 10:00	CHARCUTERIES DIVERSES (PAC)	555	GRAMME(S)	Destruction volontaire
563706	20/01/00 10:30	POULET	500	GRAMME(S)	Destruction volontaire
571833	20/01/00 11:00	ALIMENTS DIVERS	1	KILOGRAMME(S)	Destruction volontaire
485890	20/01/00 14:00	BOEUF HACHE	1	KILOGRAMME(S)	Destruction volontaire
573558	21/01/00 13:05	VIANDES (DIVERS)	700	GRAMME(S)	Destruction volontaire
570935	22/01/00 11:00	PLAT CUISINE VIANDE	500	GRAMME(S)	Destruction volontaire
570935	22/01/00 11:00	CONSERVES DIVERSES	6	LITRE(S)	Destruction volontaire
538891	24/01/00 10:30	CONSERVES DIVERSES	12 285	GRAMME(S)	Destruction volontaire
573945	24/01/00 13:45	SAUCISSE (PAC)	3 500	GRAMME(S)	Destruction volontaire
573788	24/01/00 14:30	POULET	200	GRAMME(S)	Destruction volontaire
573788	24/01/00 14:30	SALADE DE CHOUX	300	GRAMME(S)	Destruction volontaire
573788	24/01/00 14:30	JAMBON FUME EN TRANCHE	400	GRAMME(S)	Destruction volontaire
481098	25/01/00 08:30	POULET	2	KILOGRAMME(S)	Destruction volontaire
481098	25/01/00 08:30	SAUCE SPAGHETTI	1 250	GRAMME(S)	Destruction volontaire
573746	25/01/00 08:45	METS CHINOIS (PAC)	3	KILOGRAMME(S)	Destruction volontaire
573746	25/01/00 08:45	CRETON	20	KILOGRAMME(S)	Destruction volontaire
573746	25/01/00 08:45	SAUCE SPAGHETTI	6	LITRE(S)	Destruction volontaire
573746	25/01/00 08:45	DESSERT LACTE GLACE 3.0%	3	KILOGRAMME(S)	Destruction volontaire
573746	25/01/00 08:45	FEVES AUX LARDS	8	KILOGRAMME(S)	Destruction volontaire
573746	25/01/00 08:45	PATE A LA VIANDE (PAC)	12	KILOGRAMME(S)	Destruction volontaire
573746	25/01/00 08:45	PATE FRAICHE	7	KILOGRAMME(S)	Destruction volontaire
573746	25/01/00 08:45	PORC	3	KILOGRAMME(S)	Destruction volontaire
573746	25/01/00 08:45	SAUCISSE (PAC)	5	KILOGRAMME(S)	Destruction volontaire
10371	25/01/00 08:57	DERIVES DU SUCRE	10	KILOGRAMME(S)	Élimination / Confiscation
10371	25/01/00 08:57	GRAISSE VEGETALE	20	KILOGRAMME(S)	Élimination / Confiscation
10371	25/01/00 08:57	RIZ	10	KILOGRAMME(S)	Élimination / Confiscation
567333	25/01/00 09:00	ALIMENTS POUR BEBE	750	MILLILITRE(S)	Destruction volontaire
83758	25/01/00 09:38	HUITRE	32	LITRE(S)	Élimination / Confiscation
549028	25/01/00 09:45	SALADE VARIEE	1	LITRE(S)	Destruction volontaire
549028	25/01/00 09:45	VIANDES EN CONSERVE	500	MILLILITRE(S)	Destruction volontaire

Inventaire des produits retirés par le MAPAQ au cours des 3 dernières années

No dossier	Date intervention	Produits	Quantités	Unité mesure	motif
549028	25/01/00 09:45	PRODUITS APICOLES DIVERS	2	LITRE(S)	Destruction volontaire
549028	25/01/00 09:45	CONSERVES DIVERSES	1 500	MILLILITRE(S)	Destruction volontaire
572721	25/01/00 11:00	FROMAGE	16	KILOGRAMME(S)	Destruction volontaire
573790	25/01/00 11:00	TOFU	3 600	GRAMME(S)	Destruction volontaire
566310	25/01/00 12:45	PLAT CUISINE POISSON	1	KILOGRAMME(S)	Destruction volontaire
566310	25/01/00 12:45	PLAT CUISINE VIANDE	2	KILOGRAMME(S)	Destruction volontaire
566310	25/01/00 12:45	VIANDE (PAC)	1 500	GRAMME(S)	Destruction volontaire
570199	25/01/00 13:00	ALIMENTS DIVERS	1	KILOGRAMME(S)	Destruction volontaire
563772	25/01/00 15:00	EMBALLAGE	58 000	UNITE(S)	Destruction volontaire
571937	26/01/00 09:30	ALIMENTS DIVERS	2	KILOGRAMME(S)	Destruction volontaire
571646	26/01/00 10:15	CHARCUTERIES DIVERSES (PAC)	2	KILOGRAMME(S)	Destruction volontaire
571646	26/01/00 10:15	FROMAGE	1	KILOGRAMME(S)	Destruction volontaire
574299	26/01/00 10:45	SOUPE	750	GRAMME(S)	Destruction volontaire
574299	26/01/00 10:45	FEVE	500	GRAMME(S)	Destruction volontaire
574299	26/01/00 10:45	SAUCE	500	GRAMME(S)	Destruction volontaire
571788	27/01/00 09:15	ALIMENTS DIVERS	4	KILOGRAMME(S)	Destruction volontaire
548834	27/01/00 12:45	LAIT EVAPORE 7.5%	500	GRAMME(S)	Destruction volontaire
548834	27/01/00 12:45	SAUCE	5	LITRE(S)	Destruction volontaire
548834	27/01/00 12:45	LAITUE	5	KILOGRAMME(S)	Destruction volontaire
548834	27/01/00 12:45	SOUPE	2	LITRE(S)	Destruction volontaire
555813	27/01/00 13:00	ALIMENTS DIVERS	3	KILOGRAMME(S)	Destruction volontaire
571954	27/01/00 14:45	ALIMENTS DIVERS	2	KILOGRAMME(S)	Destruction volontaire
571960	27/01/00 15:45	ALIMENTS DIVERS	2	KILOGRAMME(S)	Destruction volontaire
473897	27/01/00 18:00	LAIT EVAPORE 9%	300	GRAMME(S)	Destruction volontaire
473897	27/01/00 18:00	POISSON EN CONSERVE	800	GRAMME(S)	Destruction volontaire
549034	28/01/00 12:15	SALADE DE FRUITS	5	LITRE(S)	Destruction volontaire
549034	28/01/00 12:15	SAUCISSE A HOT DOG	450	GRAMME(S)	Destruction volontaire
571946	28/01/00 18:00	ALIMENTS DIVERS	3	KILOGRAMME(S)	Destruction volontaire
182042	31/01/00 11:00	JAMBON	400	GRAMME(S)	Destruction volontaire
549036	31/01/00 11:00	LEGUMES EN CONSERVE	1 400	MILLILITRE(S)	Destruction volontaire
549036	31/01/00 11:00	FRUITS EN CONSERVE	450	MILLILITRE(S)	Destruction volontaire
567352	31/01/00 13:00	BOULETTE DE STEAK	1	KILOGRAMME(S)	Destruction volontaire
182044	31/01/00 14:30	BOEUF	132	KILOGRAMME(S)	Destruction volontaire
573594	01/02/00 10:30	FROMAGE	750	GRAMME(S)	Destruction volontaire
573594	01/02/00 10:30	CHARCUTERIES DIVERSES	2	KILOGRAMME(S)	Destruction volontaire
568613	01/02/00 10:45	ALIMENTS DIVERS	1	KILOGRAMME(S)	Destruction volontaire
570178	01/02/00 12:45	SALADE AUX OEUFS	100	GRAMME(S)	Destruction volontaire
563811	01/02/00 13:00	LAIT PASTEURISE	10	LITRE(S)	Destruction volontaire
563722	01/02/00 13:45	FROMAGE	300	GRAMME(S)	Destruction volontaire
539409	02/02/00 09:00	PLAT CUIS. PATES ALIMENTAIRES	5	KILOGRAMME(S)	Destruction volontaire
539409	02/02/00 09:00	PLATS CUISINES DIVERS	5	KILOGRAMME(S)	Destruction volontaire
574571	02/02/00 09:30	JAMBON (PAC)	2	KILOGRAMME(S)	Destruction volontaire
182135	02/02/00 10:30	BOEUF HACHE	2	KILOGRAMME(S)	Destruction volontaire
566428	02/02/00 11:15	RIZ	3	KILOGRAMME(S)	Destruction volontaire
549071	02/02/00 12:15	BOEUF HACHE REGULIER	500	GRAMME(S)	Destruction volontaire
182008	02/02/00 12:30	PIZZA	5	KILOGRAMME(S)	Destruction volontaire
182008	02/02/00 12:30	PATE FRAICHE	8	KILOGRAMME(S)	Destruction volontaire
182008	02/02/00 12:30	SAUCE	5	LITRE(S)	Destruction volontaire
574008	02/02/00 14:00	BROCHETTE DE VIANDE	500	GRAMME(S)	Destruction volontaire
574008	02/02/00 14:00	CHARCUTERIES DIVERSES (PAC)	1 500	GRAMME(S)	Destruction volontaire
571951	02/02/00 14:00	ALIMENTS DIVERS	1	KILOGRAMME(S)	Destruction volontaire
573620	02/02/00 14:30	VINAIGRETTE	500	MILLILITRE(S)	Destruction volontaire
499947	02/02/00 14:50	SALADE VARIEE	2	KILOGRAMME(S)	Destruction volontaire
547290	03/02/00 08:15	CEREALE	12	KILOGRAMME(S)	Destruction volontaire
182074	03/02/00 09:15	BOEUF HACHE	1 200	GRAMME(S)	Destruction volontaire
182055	03/02/00 14:45	PIZZA (PAC)	800	GRAMME(S)	Destruction volontaire
182055	03/02/00 14:45	POULET (PAC)	600	GRAMME(S)	Destruction volontaire
573626	04/02/00 13:45	YOGOURT 3.5%	350	GRAMME(S)	Destruction volontaire
573626	04/02/00 13:45	FROMAGE 32-55	2	KILOGRAMME(S)	Destruction volontaire
573626	04/02/00 13:45	VINAIGRETTE	500	MILLILITRE(S)	Destruction volontaire
558597	04/02/00 13:50	SUCRE	1	KILOGRAMME(S)	Destruction volontaire
558597	04/02/00 13:50	BOEUF HACHE	2	KILOGRAMME(S)	Destruction volontaire
570745	04/02/00 14:00	POULET PRECUI	500	GRAMME(S)	Destruction volontaire
573625	04/02/00 14:15	FROMAGE 25-50	348	GRAMME(S)	Destruction volontaire
563879	07/02/00 10:15	CHARCUTERIES DIVERSES	2	KILOGRAMME(S)	Destruction volontaire
563879	07/02/00 10:15	JAMBON (PAC)	2	KILOGRAMME(S)	Destruction volontaire
195735	07/02/00 13:51	SAUMON DU PACIFIQUE (PAC)	57	KILOGRAMME(S)	Élimination / Confiscation
573348	07/02/00 14:00	JAMBON	1	KILOGRAMME(S)	Destruction volontaire
564466	07/02/00 14:45	PLAT CUISINE VIANDE	1	KILOGRAMME(S)	Destruction volontaire
572461	08/02/00 08:00	ALIMENTS DIVERS	200	KILOGRAMME(S)	Destruction volontaire
549064	08/02/00 09:00	ALIMENTS DIVERS	33	LITRE(S)	Destruction volontaire
549064	08/02/00 09:00	ALIMENTS DIVERS	177	KILOGRAMME(S)	Destruction volontaire
573633	08/02/00 13:00	EQUIPEMENTS	1	UNITE(S)	Destruction volontaire
568446	08/02/00 14:45	ALIMENTS DIVERS	200	GRAMME(S)	Destruction volontaire
560643	09/02/00 08:45	CHARCUTERIES DIVERSES (PAC)	4	KILOGRAMME(S)	Destruction volontaire
560643	09/02/00 08:45	BOEUF	500	GRAMME(S)	Destruction volontaire
560643	09/02/00 08:45	BOEUF HACHE	6	KILOGRAMME(S)	Destruction volontaire
568447	09/02/00 08:45	ALIMENTS DIVERS	4	KILOGRAMME(S)	Destruction volontaire
499998	09/02/00 09:00	CONSERVES DIVERSES	250	GRAMME(S)	Destruction volontaire
564116	09/02/00 09:15	ALIMENTS DIVERS	5	KILOGRAMME(S)	Destruction volontaire
571150	09/02/00 10:00	ALIMENTS DIVERS	200	KILOGRAMME(S)	Destruction volontaire
554613	09/02/00 10:15	VINAIGRETTE	2 500	GRAMME(S)	Destruction volontaire
564129	09/02/00 10:30	BOEUF	500	GRAMME(S)	Destruction volontaire
568335	09/02/00 10:30	SAUCE	3	LITRE(S)	Destruction volontaire
567568	09/02/00 11:30	ALIMENTS POUR BEBE	1	KILOGRAMME(S)	Destruction volontaire
564280	09/02/00 12:30	ALIMENTS DIVERS	1 164	GRAMME(S)	Destruction volontaire
564280	09/02/00 12:30	VIANDES (DIVERS)	54	KILOGRAMME(S)	Destruction volontaire
537687	09/02/00 12:45	LEGUMES DIVERS	1	KILOGRAMME(S)	Destruction volontaire
568537	09/02/00 14:15	ALIMENTS DIVERS	1 500	GRAMME(S)	Destruction volontaire
573339	10/02/00 09:00	ALIMENTS DIVERS	1	KILOGRAMME(S)	Destruction volontaire
182089	10/02/00 09:15	SAUCE TREMPETTE	200	MILLILITRE(S)	Destruction volontaire
564134	10/02/00 10:45	FROMAGE	200	GRAMME(S)	Destruction volontaire
564134	10/02/00 10:45	MAYONNAISE	4	LITRE(S)	Destruction volontaire

Inventaire des produits retirés par le MAPAQ au cours des 3 dernières années

No dossier	Date intervention	Produits	Quantités	Unité mesure	motif
424337	10/02/00 11:00	LEGUMES DIVERS	2 182	KILOGRAMME(S)	Destruction volontaire
182131	10/02/00 13:10	PATE DE FOIE	500	GRAMME(S)	Destruction volontaire
182131	10/02/00 13:10	ALIMENTS DIVERS	4	LITRE(S)	Destruction volontaire
182131	10/02/00 13:10	PLAT CUISINE VIANDE (PAC)	3	KILOGRAMME(S)	Destruction volontaire
560673	10/02/00 13:45	ALIMENTS DIVERS	2	KILOGRAMME(S)	Destruction volontaire
182141	11/02/00 09:00	SAUCISSE	800	GRAMME(S)	Destruction volontaire
539628	11/02/00 10:00	BOEUF HACHE	1 100	GRAMME(S)	Destruction volontaire
181311	11/02/00 12:45	SANDWICH	6	KILOGRAMME(S)	Destruction volontaire
560641	11/02/00 14:00	POULET	10	KILOGRAMME(S)	Destruction volontaire
560641	11/02/00 14:00	BOEUF	2	KILOGRAMME(S)	Destruction volontaire
182149	14/02/00 12:50	BOEUF HACHE	2	KILOGRAMME(S)	Destruction volontaire
560645	14/02/00 14:45	BOEUF HACHE	1	KILOGRAMME(S)	Destruction volontaire
563841	15/02/00 08:30	BOEUF HACHE	1	KILOGRAMME(S)	Destruction volontaire
549046	15/02/00 10:00	CONSERVES DIVERSES	1 500	MILLILITRE(S)	Destruction volontaire
549532	15/02/00 10:15	TARTINADES VARIES	681	GRAMME(S)	Destruction volontaire
564019	15/02/00 13:45	SAUCE A PIZZA	3	LITRE(S)	Destruction volontaire
564154	16/02/00 08:15	PLAT CUISINE VIANDE	1	KILOGRAMME(S)	Destruction volontaire
564154	16/02/00 08:15	ALIMENTS DIVERS	20	LITRE(S)	Destruction volontaire
559691	16/02/00 08:30	JAMBON (PAC)	3	KILOGRAMME(S)	Destruction volontaire
182188	16/02/00 08:40	VIANDES FUMÉES (PAC)	150	GRAMME(S)	Destruction volontaire
307101	16/02/00 10:00	ALIMENTS DIVERS	3	KILOGRAMME(S)	Destruction volontaire
424891	16/02/00 10:15	LEGUMES DIVERS	1 523	KILOGRAMME(S)	Destruction volontaire
573645	16/02/00 10:30	PATES DIVERS (PAC)	3	KILOGRAMME(S)	Destruction volontaire
182151	16/02/00 10:30	SAUCISSE FUMÉE	500	GRAMME(S)	Destruction volontaire
182151	16/02/00 10:30	POULET (PAC)	800	GRAMME(S)	Destruction volontaire
182151	16/02/00 10:30	BOEUF HACHE	500	GRAMME(S)	Destruction volontaire
182152	16/02/00 12:55	PIZZA	800	GRAMME(S)	Destruction volontaire
182152	16/02/00 12:55	POULET (PAC)	500	GRAMME(S)	Destruction volontaire
568642	16/02/00 14:00	ALIMENTS DIVERS	1	KILOGRAMME(S)	Destruction volontaire
574129	16/02/00 20:00	NOIX	9	KILOGRAMME(S)	Destruction volontaire
591242	17/02/00 09:00	ALIMENTS DIVERS	10	KILOGRAMME(S)	Destruction volontaire
560927	17/02/00 10:15	PRODUITS VEGETAUX DIVERS	10	LITRE(S)	Destruction volontaire
549081	17/02/00 10:30	JUS D'ORANGE	1	LITRE(S)	Destruction volontaire
138032	17/02/00 10:50	LAIT CRU DE BREBIS	785	KILOGRAMME(S)	Élimination / Confiscation
571158	17/02/00 15:30	PLAT CUIS. PATES ALIMENTAIRES	1 500	GRAMME(S)	Destruction volontaire
571158	17/02/00 15:30	VIANDE (PAC)	200	GRAMME(S)	Destruction volontaire
512391	17/02/00 18:30	MARINADES	1	LITRE(S)	Destruction volontaire
512391	17/02/00 18:30	LAIT CONDENSE SUCRE	300	MILLILITRE(S)	Destruction volontaire
573653	18/02/00 11:10	PÂTISSERIES VARIEES	135	GRAMME(S)	Destruction volontaire
182187	18/02/00 13:00	SAUCE CREME SURE	250	GRAMME(S)	Destruction volontaire
182187	18/02/00 13:00	SALADE DE CHOUX	400	GRAMME(S)	Destruction volontaire
571772	21/02/00 09:00	SOUPE	5	KILOGRAMME(S)	Destruction volontaire
180438	21/02/00 10:00	ABATS	5	KILOGRAMME(S)	Destruction volontaire
182190	21/02/00 10:30	VIANDES FROIDES FUMÉES (PAC)	300	GRAMME(S)	Destruction volontaire
182167	21/02/00 10:30	CHARCUTERIES DIVERSES (PAC)	10	KILOGRAMME(S)	Destruction volontaire
570502	21/02/00 13:30	CEREALE	3	KILOGRAMME(S)	Destruction volontaire
507629	21/02/00 13:45	SAUCE	1	LITRE(S)	Destruction volontaire
507629	21/02/00 13:45	SOUPE	3	LITRE(S)	Destruction volontaire
564558	21/02/00 14:45	ALIMENTS DIVERS	400	MILLILITRE(S)	Destruction volontaire
573664	22/02/00 09:45	MOUSSE DE POISSON/FRUITS DE MER	284	GRAMME(S)	Destruction volontaire
573664	22/02/00 09:45	YOGOURT A BOIRE 1.7%	1	LITRE(S)	Destruction volontaire
573662	22/02/00 11:10	FROMAGE 25-45	42	GRAMME(S)	Destruction volontaire
573662	22/02/00 11:10	VINAIGRETTE	705	MILLILITRE(S)	Destruction volontaire
564535	22/02/00 12:00	BOEUF HACHE M-MAIGRE	1	KILOGRAMME(S)	Destruction volontaire
571161	22/02/00 13:15	CAROTTE	24	KILOGRAMME(S)	Destruction volontaire
564572	22/02/00 14:40	SAUCE	16	KILOGRAMME(S)	Destruction volontaire
568577	23/02/00 08:45	ALIMENTS DIVERS	500	GRAMME(S)	Destruction volontaire
591250	23/02/00 10:45	ALIMENTS DIVERS	1	KILOGRAMME(S)	Destruction volontaire
542200	23/02/00 11:00	TARTE	3	KILOGRAMME(S)	Destruction volontaire
550312	23/02/00 13:30	ALIMENTS DIVERS	500	GRAMME(S)	Destruction volontaire
568578	24/02/00 09:30	ALIMENTS DIVERS	2	KILOGRAMME(S)	Destruction volontaire
564147	24/02/00 09:30	PRODUITS CARNES DIVERS	147	KILOGRAMME(S)	Destruction volontaire
548856	24/02/00 09:45	CRUSTACES AUTRES (PAC)	1	KILOGRAMME(S)	Destruction volontaire
548856	24/02/00 09:45	POULET PRECUI	500	GRAMME(S)	Destruction volontaire
182097	24/02/00 10:45	BOEUF	8	KILOGRAMME(S)	Destruction volontaire
571023	24/02/00 11:45	BOEUF (MUSCLE)	110	KILOGRAMME(S)	Destruction volontaire
571023	24/02/00 11:45	VIANDES FUMÉES	100	KILOGRAMME(S)	Destruction volontaire
571023	24/02/00 11:45	JAMBON (PAC)	10	KILOGRAMME(S)	Destruction volontaire
594171	24/02/00 13:00	ALIMENTS DIVERS	300	GRAMME(S)	Destruction volontaire
574141	24/02/00 13:15	BOEUF HACHE	1	KILOGRAMME(S)	Destruction volontaire
574141	24/02/00 13:15	JAMBON	1	KILOGRAMME(S)	Destruction volontaire
574141	24/02/00 13:15	CRETON	250	GRAMME(S)	Destruction volontaire
548874	24/02/00 13:30	MAYONNAISE	500	GRAMME(S)	Destruction volontaire
548874	24/02/00 13:30	SAUCISSE A HOT DOG	500	GRAMME(S)	Destruction volontaire
548874	24/02/00 13:30	BOEUF HACHE	1	KILOGRAMME(S)	Destruction volontaire
529889	24/02/00 14:00	ALIMENTS DIVERS	2	KILOGRAMME(S)	Destruction volontaire
559698	24/02/00 14:15	PLAT CUISINE VIANDE (PAC)	3	KILOGRAMME(S)	Destruction volontaire
182197	24/02/00 15:00	SAUCISSE A HOT DOG	1	KILOGRAMME(S)	Destruction volontaire
182197	24/02/00 15:00	POULET (PAC)	400	GRAMME(S)	Destruction volontaire
573666	25/02/00 09:45	EQUIPEMENTS	1	UNITE(S)	Destruction volontaire
551847	25/02/00 10:00	PRODUITS LAITIERS DIVERS	375	GRAMME(S)	Destruction volontaire
115436	25/02/00 10:04	TERRINE	378	UNITE(S)	Élimination / Confiscation
529882	25/02/00 11:15	ALIMENTS DIVERS	3	KILOGRAMME(S)	Destruction volontaire
573668	25/02/00 13:35	EQUIPEMENTS	2	UNITE(S)	Destruction volontaire
182145	28/02/00 09:35	BOEUF	3	KILOGRAMME(S)	Destruction volontaire
594165	28/02/00 13:00	ALIMENTS DIVERS	1	KILOGRAMME(S)	Destruction volontaire
182132	28/02/00 14:40	JUS D'ORANGE	4	LITRE(S)	Destruction volontaire
599381	29/02/00 08:15	CONSERVES DIVERSES	4	LITRE(S)	Destruction volontaire
593951	29/02/00 09:30	ALIMENTS DIVERS	4	KILOGRAMME(S)	Destruction volontaire
530389	29/02/00 09:30	PRODUITS DIVERS	5	KILOGRAMME(S)	Destruction volontaire
591260	29/02/00 09:45	BOEUF HACHE REGULIER	2	KILOGRAMME(S)	Destruction volontaire
182232	29/02/00 10:45	RIZ CUIT	1	KILOGRAMME(S)	Destruction volontaire
182232	29/02/00 10:45	POMME DE TERRE RONDE OU PUREE (PAC)	1	KILOGRAMME(S)	Destruction volontaire

Inventaire des produits retirés par le MAPAQ au cours des 3 dernières années

No dossier	Date intervention	Produits	Quantités	Unité mesure	motif
182232	29/02/00 10:45	POULET (PAC)	12	KILOGRAMME(S)	Destruction volontaire
182133	29/02/00 11:15	CRETON	300	GRAMME(S)	Destruction volontaire
182133	29/02/00 11:15	CAROTTE	2	LITRE(S)	Destruction volontaire
182133	29/02/00 11:15	SAUCE	2	LITRE(S)	Destruction volontaire
182133	29/02/00 11:15	BOUILLON	3	LITRE(S)	Destruction volontaire
182133	29/02/00 11:15	CREME FOUETTER 35%	500	MILLILITRE(S)	Destruction volontaire
182133	29/02/00 11:15	JAMBON (PAC)	200	GRAMME(S)	Destruction volontaire
182133	29/02/00 11:15	YOGOURT FRUITS 1.0%	1	LITRE(S)	Destruction volontaire
573362	29/02/00 12:00	VINAIGRETTE	2	LITRE(S)	Destruction volontaire
573673	29/02/00 12:50	BOUILLON	4	LITRE(S)	Destruction volontaire
599251	29/02/00 13:15	SALADE DE FRUITS	2	KILOGRAMME(S)	Destruction volontaire
599251	29/02/00 13:15	PATISSERIES VARIEES	2	KILOGRAMME(S)	Destruction volontaire
599251	29/02/00 13:15	SALADE VARIEE	3	KILOGRAMME(S)	Destruction volontaire
578565	29/02/00 13:15	ALIMENTS DIVERS	124	GRAMME(S)	Destruction volontaire
578549	29/02/00 15:00	ALIMENTS DIVERS	2	KILOGRAMME(S)	Destruction volontaire
573367	01/03/00 12:00	VINAIGRETTE	1	LITRE(S)	Destruction volontaire
598544	01/03/00 13:30	SOLE	500	GRAMME(S)	Destruction volontaire
182134	01/03/00 13:35	JAMBON (PAC)	10	KILOGRAMME(S)	Destruction volontaire
182134	01/03/00 13:35	CHARCUTERIES DIVERSES (PAC)	7	KILOGRAMME(S)	Destruction volontaire
182134	01/03/00 13:35	CHARCUTERIES DIVERSES (PAC)	5	KILOGRAMME(S)	Destruction volontaire
182134	01/03/00 13:35	SANDWICH	3	KILOGRAMME(S)	Destruction volontaire
182134	01/03/00 13:35	CRETON	8	KILOGRAMME(S)	Destruction volontaire
182134	01/03/00 13:35	PATES DIVERS (PAC)	2	KILOGRAMME(S)	Destruction volontaire
182134	01/03/00 13:35	SAUCISSE A HOT DOG	10	KILOGRAMME(S)	Destruction volontaire
182134	01/03/00 13:35	BACON	5	KILOGRAMME(S)	Destruction volontaire
182134	01/03/00 13:35	PIZZA	1	KILOGRAMME(S)	Destruction volontaire
182134	01/03/00 13:35	PLAT CUISINE VIANDE (PAC)	2	KILOGRAMME(S)	Destruction volontaire
195826	01/03/00 14:12	VIANDES EN CONSERVE	721	KILOGRAMME(S)	Élimination / Confiscation
560813	01/03/00 14:15	ALIMENTS DIVERS	1	LITRE(S)	Destruction volontaire
576820	02/03/00 09:00	PATE A LA VIANDE	3	KILOGRAMME(S)	Destruction volontaire
560811	02/03/00 09:00	ALIMENTS DIVERS	2	KILOGRAMME(S)	Destruction volontaire
570780	02/03/00 09:15	SALADE VARIEE	4	KILOGRAMME(S)	Destruction volontaire
549120	02/03/00 13:15	CONSERVES DIVERSES	8 400	MILLILITRE(S)	Destruction volontaire
549120	02/03/00 13:15	CONSERVES DIVERSES	11 200	MILLILITRE(S)	Destruction volontaire
563899	02/03/00 14:00	POULET (PAC)	2	KILOGRAMME(S)	Destruction volontaire
563899	02/03/00 14:00	SANDWICH	1	KILOGRAMME(S)	Destruction volontaire
563077	02/03/00 15:00	HARENG (PAC)	1	KILOGRAMME(S)	Destruction volontaire
590621	03/03/00 10:00	SAUCE SPAGHETTI	2	LITRE(S)	Destruction volontaire
573679	03/03/00 10:30	EQUIPEMENTS	4	UNITE(S)	Destruction volontaire
590618	03/03/00 11:30	FRUITS EN CONSERVE	6	LITRE(S)	Destruction volontaire
597817	04/03/00 14:05	BOEUF HACHE M-MAIGRE	500	GRAMME(S)	Destruction volontaire
599422	06/03/00 09:00	ALIMENTS DIVERS	4 500	KILOGRAMME(S)	Destruction volontaire
182320	06/03/00 09:15	ALIMENTS DIVERS	3 500	KILOGRAMME(S)	Destruction volontaire
578502	06/03/00 09:15	PATES DIVERS	2	KILOGRAMME(S)	Destruction volontaire
578502	06/03/00 09:15	BOEUF HACHE	10	KILOGRAMME(S)	Destruction volontaire
591703	08/03/00 09:15	LEGUMES EN CONSERVE	3	LITRE(S)	Destruction volontaire
591703	08/03/00 09:15	ALIMENTS DIVERS	3	KILOGRAMME(S)	Destruction volontaire
591703	08/03/00 09:15	PATE SECHE	18	KILOGRAMME(S)	Destruction volontaire
594312	08/03/00 10:00	CREPE	1	LITRE(S)	Destruction volontaire
594312	08/03/00 10:00	POULET (MUSCLE)	1	KILOGRAMME(S)	Destruction volontaire
594312	08/03/00 10:00	BOEUF HACHE	1	KILOGRAMME(S)	Destruction volontaire
599574	08/03/00 11:00	VINAIGRETTE	2	KILOGRAMME(S)	Destruction volontaire
599574	08/03/00 11:00	ALIMENTS DIVERS	12	KILOGRAMME(S)	Destruction volontaire
599574	08/03/00 11:00	SANDWICH	1 500	GRAMME(S)	Destruction volontaire
593071	08/03/00 12:30	JAMBON (PAC)	2	KILOGRAMME(S)	Destruction volontaire
582415	08/03/00 13:00	SAUCE	300	GRAMME(S)	Destruction volontaire
483513	08/03/00 13:45	VIANDES (DIVERS)	10	KILOGRAMME(S)	Destruction volontaire
578571	08/03/00 14:30	ALIMENTS DIVERS	3	KILOGRAMME(S)	Destruction volontaire
549127	08/03/00 15:00	SOUPE EN CONSERVE	1	LITRE(S)	Destruction volontaire
549128	08/03/00 16:00	ALIMENTS DIVERS	1	KILOGRAMME(S)	Destruction volontaire
579401	09/03/00 08:15	VIANDES FROIDES FUMEES (PAC)	3	KILOGRAMME(S)	Destruction volontaire
599633	09/03/00 09:00	MAYONNAISE	5	KILOGRAMME(S)	Destruction volontaire
599633	09/03/00 09:00	VINAIGRETTE	9	LITRE(S)	Destruction volontaire
599633	09/03/00 09:00	ALIMENTS DIVERS	2	KILOGRAMME(S)	Destruction volontaire
578263	09/03/00 10:00	PORC HACHE	1	KILOGRAMME(S)	Destruction volontaire
591231	09/03/00 10:15	LAIT CRU VACHE	15	LITRE(S)	Destruction volontaire
578230	09/03/00 11:15	BROCHETTE DE VIANDE (PAC)	400	GRAMME(S)	Destruction volontaire
579418	10/03/00 08:30	POIVRON	2	KILOGRAMME(S)	Destruction volontaire
579418	10/03/00 08:30	SAUCISSON PEPPERONI	5	KILOGRAMME(S)	Destruction volontaire
576837	10/03/00 09:15	LAIT ENTIER 3.25%	18	LITRE(S)	Destruction volontaire
576837	10/03/00 09:15	LAIT PART. ECREME 1.0%	56	LITRE(S)	Destruction volontaire
576837	10/03/00 09:15	LAIT PART. ECREME 2.0%	34	LITRE(S)	Destruction volontaire
594858	10/03/00 10:00	ALIMENTS DIVERS	1	KILOGRAMME(S)	Destruction volontaire
578061	10/03/00 13:30	ALIMENTS DIVERS	2	KILOGRAMME(S)	Destruction volontaire
597947	12/03/00 09:20	SOUS-MARIN	1 500	GRAMME(S)	Destruction volontaire
578644	13/03/00 11:00	TOMATES EN CONSERVE	1	KILOGRAMME(S)	Destruction volontaire
599642	13/03/00 14:15	ALIMENTS DIVERS	1	KILOGRAMME(S)	Destruction volontaire
575961	13/03/00 15:15	TOFU	12	KILOGRAMME(S)	Destruction volontaire
575961	13/03/00 15:15	PLATS CUISINES DIVERS	47	KILOGRAMME(S)	Destruction volontaire
591711	14/03/00 09:15	CHARCUTERIES DIVERSES	7	KILOGRAMME(S)	Destruction volontaire
591711	14/03/00 09:15	VIANDES (DIVERS)	2 500	GRAMME(S)	Destruction volontaire
593940	14/03/00 09:45	PORC	300	GRAMME(S)	Destruction volontaire
593940	14/03/00 09:45	PLAT CUISINE VIANDE (PAC)	15	KILOGRAMME(S)	Destruction volontaire
549106	14/03/00 10:00	BOISSON AUX FRUITS	2	LITRE(S)	Destruction volontaire
599206	14/03/00 12:45	CONSERVES DIVERSES	35	GRAMME(S)	Destruction volontaire
599206	14/03/00 12:45	CONSERVES DIVERSES	10	LITRE(S)	Destruction volontaire
599206	14/03/00 12:45	CEREALE	761	GRAMME(S)	Destruction volontaire
578066	14/03/00 14:30	ALIMENTS DIVERS	3	KILOGRAMME(S)	Destruction volontaire
574158	15/03/00 09:30	BOEUF	1	KILOGRAMME(S)	Destruction volontaire
578562	15/03/00 13:45	CONTENANT	10	KILOGRAMME(S)	Destruction volontaire
578562	15/03/00 13:45	ALIMENTS DIVERS	15	KILOGRAMME(S)	Destruction volontaire
582213	16/03/00 08:15	LEGUMES DIVERS	20	KILOGRAMME(S)	Destruction volontaire
582213	16/03/00 08:15	PATE A PIZZA	20	KILOGRAMME(S)	Destruction volontaire

Inventaire des produits retirés par le MAPAQ au cours des 3 dernières années

No dossier	Date intervention	Produits	Quantités	Unité mesure	motif
582213	16/03/00 08:15	LAIT EVAPORE 7.5%	30	KILOGRAMME(S)	Destruction volontaire
578030	16/03/00 08:30	BOEUF HACHE	5	KILOGRAMME(S)	Destruction volontaire
598621	16/03/00 10:00	ECHALOTTE	100	GRAMME(S)	Destruction volontaire
594001	16/03/00 11:30	ALIMENTS DIVERS	2	KILOGRAMME(S)	Destruction volontaire
594001	16/03/00 11:30	ALIMENTS DIVERS	6	LITRE(S)	Destruction volontaire
570561	16/03/00 13:00	BEURRE D'ARACHIDE	14	KILOGRAMME(S)	Destruction volontaire
570561	16/03/00 13:00	ALIMENTS DIVERS	18	KILOGRAMME(S)	Destruction volontaire
570561	16/03/00 13:00	VINAIGRETTE	250	MILLILITRE(S)	Destruction volontaire
578546	16/03/00 15:15	ALIMENTS DIVERS	40	KILOGRAMME(S)	Destruction volontaire
552731	17/03/00 10:00	GELEE	15	KILOGRAMME(S)	Destruction volontaire
552731	17/03/00 10:00	MARGARINE	10	KILOGRAMME(S)	Destruction volontaire
599729	17/03/00 11:00	SAUCE	7	KILOGRAMME(S)	Destruction volontaire
599729	17/03/00 11:00	SAUCE	37	LITRE(S)	Destruction volontaire
573565	20/03/00 10:45	POULET (PAC)	1	KILOGRAMME(S)	Destruction volontaire
573565	20/03/00 10:45	CHARCUTERIES DIVERSES (PAC)	250	GRAMME(S)	Destruction volontaire
573565	20/03/00 10:45	SAUCISSE FUMEE	1 500	GRAMME(S)	Destruction volontaire
574165	20/03/00 13:15	SAUCISSE	500	GRAMME(S)	Destruction volontaire
424971	20/03/00 15:15	KIWI	2 480	KILOGRAMME(S)	Destruction volontaire
582632	21/03/00 13:45	BOEUF HACHE	1	KILOGRAMME(S)	Destruction volontaire
599663	22/03/00 08:30	ALIMENTS DIVERS	27	KILOGRAMME(S)	Destruction volontaire
599663	22/03/00 08:30	SOUS-MARIN	600	GRAMME(S)	Destruction volontaire
599663	22/03/00 08:30	FROMAGE	1 500	GRAMME(S)	Destruction volontaire
576219	22/03/00 09:30	PLAT CUIS. PATES ALIMENTAIRES (PAC)	1	KILOGRAMME(S)	Destruction volontaire
577155	22/03/00 13:00	BOEUF	50	KILOGRAMME(S)	Destruction volontaire
577155	22/03/00 13:00	ALIMENTS DIVERS	10	KILOGRAMME(S)	Destruction volontaire
594404	22/03/00 13:45	ALIMENTS DIVERS	25	KILOGRAMME(S)	Destruction volontaire
577157	22/03/00 15:00	ALIMENTS DIVERS	1	KILOGRAMME(S)	Destruction volontaire
577157	22/03/00 15:00	FROMAGE	3	KILOGRAMME(S)	Destruction volontaire
577157	22/03/00 15:00	SAUCISSE	10	KILOGRAMME(S)	Destruction volontaire
577158	22/03/00 15:00	POUDRE DE LACTOSERUM	24	KILOGRAMME(S)	Destruction volontaire
577708	22/03/00 15:45	ALIMENTS DIVERS	500	MILLILITRE(S)	Destruction volontaire
1537	22/03/00 17:18	FROMAGE LAIT CRU	5 250	GRAMME(S)	Élimination / Confiscation
577186	23/03/00 09:15	KETCHUP	6	LITRE(S)	Destruction volontaire
577703	23/03/00 09:30	BOEUF	300	GRAMME(S)	Destruction volontaire
594524	23/03/00 13:00	JAMBON (PAC)	150	GRAMME(S)	Destruction volontaire
594524	23/03/00 13:00	SIMILI POULET	100	GRAMME(S)	Destruction volontaire
594524	23/03/00 13:00	FROMAGE	150	GRAMME(S)	Destruction volontaire
577190	23/03/00 13:45	YOGOURT 2.0%	4	KILOGRAMME(S)	Destruction volontaire
578578	24/03/00 08:30	ALIMENTS DIVERS	5	KILOGRAMME(S)	Destruction volontaire
578072	24/03/00 08:45	ALIMENTS DIVERS	15	KILOGRAMME(S)	Destruction volontaire
548886	24/03/00 09:30	ORANGE	7	KILOGRAMME(S)	Destruction volontaire
548886	24/03/00 09:30	ALIMENTS POUR BEBE	3	KILOGRAMME(S)	Destruction volontaire
573693	24/03/00 13:30	EQUIPEMENTS	2	UNITE(S)	Destruction volontaire
582752	25/03/00 13:00	CRETON	250	GRAMME(S)	Destruction volontaire
582752	25/03/00 13:00	SALADE DE CHOUX	750	GRAMME(S)	Destruction volontaire
539484	26/03/00 09:30	YOGOURT FRUITS 0.1%	50	LITRE(S)	Destruction volontaire
577557	27/03/00 09:30	ALIMENTS DIVERS	10	KILOGRAMME(S)	Destruction volontaire
573694	27/03/00 09:50	CREME SURE 14%	250	GRAMME(S)	Destruction volontaire
573694	27/03/00 09:50	JAMBON (PAC)	3 500	GRAMME(S)	Destruction volontaire
573694	27/03/00 09:50	VIANDES FROIDES FUMÉES (PAC)	1	KILOGRAMME(S)	Destruction volontaire
577718	27/03/00 10:15	GARNITURES VARIES	2	KILOGRAMME(S)	Destruction volontaire
577544	27/03/00 14:45	PATE A LA VIANDE (PAC)	2 500	GRAMME(S)	Destruction volontaire
577544	27/03/00 14:45	BACON	12	KILOGRAMME(S)	Destruction volontaire
577544	27/03/00 14:45	CRETON	2 500	GRAMME(S)	Destruction volontaire
577544	27/03/00 14:45	SAUCISSE A HOT DOG	30	KILOGRAMME(S)	Destruction volontaire
575965	28/03/00 08:30	LEGUMES DIVERS	500	GRAMME(S)	Destruction volontaire
568686	28/03/00 08:30	SAUMON FUME (PAC)	11	KILOGRAMME(S)	Destruction volontaire
578576	28/03/00 09:00	ALIMENTS DIVERS	11	KILOGRAMME(S)	Destruction volontaire
575966	28/03/00 09:30	LEGUMES CONGELES	1	KILOGRAMME(S)	Destruction volontaire
573696	28/03/00 09:50	EQUIPEMENTS	1	UNITE(S)	Destruction volontaire
577546	28/03/00 10:45	SAUCE A PIZZA	3	LITRE(S)	Destruction volontaire
577546	28/03/00 10:45	SAUCE	2	LITRE(S)	Destruction volontaire
577546	28/03/00 10:45	JAMBON (PAC)	300	GRAMME(S)	Destruction volontaire
577546	28/03/00 10:45	BOUILLON	3	LITRE(S)	Destruction volontaire
577546	28/03/00 10:45	POULET	3	KILOGRAMME(S)	Destruction volontaire
577546	28/03/00 10:45	SAUCISSE (PAC)	1	KILOGRAMME(S)	Destruction volontaire
577546	28/03/00 10:45	BOEUF HACHE	250	GRAMME(S)	Destruction volontaire
577546	28/03/00 10:45	ALIMENTS DIVERS	2	KILOGRAMME(S)	Destruction volontaire
539482	28/03/00 13:00	VIANDES A SANDWICH	1	KILOGRAMME(S)	Destruction volontaire
573698	28/03/00 13:00	EQUIPEMENTS	1	UNITE(S)	Destruction volontaire
424972	28/03/00 15:15	POIRE	3 040	KILOGRAMME(S)	Destruction volontaire
593175	29/03/00 10:00	LAIT ENRICHI 1.0%	2	LITRE(S)	Destruction volontaire
593175	29/03/00 10:00	ALIMENTS DIVERS	1	LITRE(S)	Destruction volontaire
577562	29/03/00 11:20	JAMBON (PAC)	400	GRAMME(S)	Destruction volontaire
577547	29/03/00 12:45	MOUTARDE PREPAREE	8	LITRE(S)	Destruction volontaire
577547	29/03/00 12:45	CHOCOLAT	5	KILOGRAMME(S)	Destruction volontaire
577547	29/03/00 12:45	MARGARINE	13	KILOGRAMME(S)	Destruction volontaire
597802	29/03/00 14:25	POULET	2	KILOGRAMME(S)	Destruction volontaire
597802	29/03/00 14:25	BOEUF HACHE	1	KILOGRAMME(S)	Destruction volontaire
597802	29/03/00 14:25	SAUCISSE FUMEE	500	GRAMME(S)	Destruction volontaire
579397	29/03/00 15:15	SAUMON	2	KILOGRAMME(S)	Destruction volontaire
579397	29/03/00 15:15	POULET (PAC)	200	GRAMME(S)	Destruction volontaire
579397	29/03/00 15:15	JAMBON FUME EN TRANCHE	200	GRAMME(S)	Destruction volontaire
579397	29/03/00 15:15	BOEUF HACHE	200	GRAMME(S)	Destruction volontaire
579397	29/03/00 15:15	BOEUF (MUSCLE)	200	GRAMME(S)	Destruction volontaire
579397	29/03/00 15:15	CONDIMENTS	3	LITRE(S)	Destruction volontaire
545761	30/03/00 09:30	TAPIOCA	4 200	GRAMME(S)	Destruction volontaire
545761	30/03/00 09:30	SALADE DE FRUITS	1 600	GRAMME(S)	Destruction volontaire
576955	30/03/00 10:40	BOEUF HACHE	250	GRAMME(S)	Destruction volontaire
597825	31/03/00 09:30	GRENOUILLE	2	KILOGRAMME(S)	Destruction volontaire
578349	31/03/00 10:00	LASAGNES	5	KILOGRAMME(S)	Destruction volontaire
92460	31/03/00 10:31	LAIT CRU VACHE	843	KILOGRAMME(S)	Élimination / Confiscation
577550	03/04/00 13:10	CONTENANT	3	KILOGRAMME(S)	Destruction volontaire

Inventaire des produits retirés par le MAPAQ au cours des 3 dernières années

No dossier	Date intervention	Produits	Quantités	Unité mesure	motif
549150	03/04/00 13:15	SALADE DE CHOUX	1	KILOGRAMME(S)	Destruction volontaire
599822	04/04/00 08:30	ALIMENTS DIVERS	12	KILOGRAMME(S)	Destruction volontaire
599822	04/04/00 08:30	VINAIGRETTE	4 600	GRAMME(S)	Destruction volontaire
599822	04/04/00 08:30	SOUPE	3	LITRE(S)	Destruction volontaire
577759	04/04/00 10:30	ALIMENTS DIVERS	2	LITRE(S)	Destruction volontaire
576964	04/04/00 14:00	VINAIGRETTE	2	KILOGRAMME(S)	Destruction volontaire
576964	04/04/00 14:00	MAYONNAISE	500	MILLILITRE(S)	Destruction volontaire
599494	05/04/00 08:45	ALIMENTS DIVERS	4 500	GRAMME(S)	Destruction volontaire
549165	05/04/00 09:30	POULET PRECUI	300	GRAMME(S)	Destruction volontaire
578158	05/04/00 10:30	ALIMENTS DIVERS	24	KILOGRAMME(S)	Destruction volontaire
577742	05/04/00 10:45	RIZ	500	GRAMME(S)	Destruction volontaire
579644	05/04/00 10:45	RIZ CUIT	2	KILOGRAMME(S)	Destruction volontaire
549151	05/04/00 12:30	PECHES EN CONSERVE	2 840	MILLILITRE(S)	Destruction volontaire
564905	05/04/00 14:00	PATE FRAICHE	5	KILOGRAMME(S)	Destruction volontaire
564905	05/04/00 14:00	EQUIPEMENTS	2	UNITE(S)	Destruction volontaire
11411	05/04/00 15:10	FRUITS EN CONSERVE	2 388	MILLILITRE(S)	Élimination / Confiscation
583758	06/04/00 09:45	ALIMENTS POUR BEBE	1	KILOGRAMME(S)	Destruction volontaire
577781	06/04/00 10:45	BOEUF (MUSCLE)	1	KILOGRAMME(S)	Destruction volontaire
591740	06/04/00 13:45	FRAISE	500	GRAMME(S)	Destruction volontaire
591740	06/04/00 13:45	SOUPE	1	LITRE(S)	Destruction volontaire
577779	06/04/00 14:30	ALIMENTS DIVERS	1	KILOGRAMME(S)	Destruction volontaire
578582	06/04/00 17:45	ALIMENTS DIVERS	750	GRAMME(S)	Destruction volontaire
591318	07/04/00 10:00	CEREALE	1 100	GRAMME(S)	Destruction volontaire
591318	07/04/00 10:00	MELANGE LAIT FRAPPE	1 400	MILLILITRE(S)	Destruction volontaire
591318	07/04/00 10:00	ALIMENTS DIVERS	4 995	GRAMME(S)	Destruction volontaire
424889	07/04/00 11:00	PIMENT	15	KILOGRAMME(S)	Destruction volontaire
597865	10/04/00 11:15	JAMBON (PAC)	800	GRAMME(S)	Destruction volontaire
597843	10/04/00 13:00	BOEUF HACHE	1 500	GRAMME(S)	Destruction volontaire
576273	10/04/00 14:30	POULET (MUSCLE)	51	KILOGRAMME(S)	Destruction volontaire
611946	10/04/00 14:30	MAYONNAISE	1	KILOGRAMME(S)	Destruction volontaire
611946	10/04/00 14:30	CONSERVES DIVERSES	1	KILOGRAMME(S)	Destruction volontaire
591745	11/04/00 08:45	ALIMENTS POUR BEBE	512	GRAMME(S)	Destruction volontaire
549178	11/04/00 09:45	PRODUITS VEGETAUX DIVERS	10	KILOGRAMME(S)	Destruction volontaire
611948	11/04/00 10:30	CREVETTE (PAC)	500	GRAMME(S)	Destruction volontaire
7401	11/04/00 11:19	VIANDES EN CONSERVE	16	KILOGRAMME(S)	Élimination / Confiscation
92643	11/04/00 11:54	LAIT CRU VACHE	150	KILOGRAMME(S)	Élimination / Confiscation
92635	11/04/00 11:55	LAIT CRU VACHE	176	KILOGRAMME(S)	Élimination / Confiscation
594774	11/04/00 13:15	SALADE DE RIZ	2	KILOGRAMME(S)	Destruction volontaire
582958	11/04/00 13:45	POISSON	1	KILOGRAMME(S)	Destruction volontaire
575994	11/04/00 15:30	CREME PATISSIERE	55	LITRE(S)	Destruction volontaire
598329	12/04/00 10:30	BOEUF HACHE	500	GRAMME(S)	Destruction volontaire
612215	12/04/00 14:00	LAIT CRU VACHE	17	LITRE(S)	Destruction volontaire
575990	13/04/00 08:30	PATATE	2	KILOGRAMME(S)	Destruction volontaire
622425	13/04/00 08:00	VIANDES SALEES DIVERSES	2	KILOGRAMME(S)	Destruction volontaire
576985	13/04/00 09:20	CHARCUTERIES DIVERSES (PAC)	2 250	GRAMME(S)	Destruction volontaire
576985	13/04/00 09:20	LAIT MATERNISE 3.48%	4	LITRE(S)	Destruction volontaire
576985	13/04/00 09:20	MAYONNAISE	1	LITRE(S)	Destruction volontaire
576985	13/04/00 09:20	PATISSERIES VARIEES	1 260	GRAMME(S)	Destruction volontaire
576985	13/04/00 09:20	FROMAGE	250	GRAMME(S)	Destruction volontaire
576985	13/04/00 09:20	JAMBON (PAC)	2 770	GRAMME(S)	Destruction volontaire
578590	13/04/00 10:15	EAU DE SOURCE EN VOLUME	100	GRAMME(S)	Destruction volontaire
195503	13/04/00 12:05	PRODUITS AQUATIQUES VARIES	74	KILOGRAMME(S)	Élimination / Confiscation
539366	13/04/00 13:00	CONSERVES DIVERSES	751	LITRE(S)	Destruction volontaire
549184	13/04/00 14:00	FRUITS ET LEGUMES (PAC)	3	KILOGRAMME(S)	Destruction volontaire
536478	13/04/00 15:15	POIRE	2 540	KILOGRAMME(S)	Destruction volontaire
594039	13/04/00 16:30	VINAIGRETTE	3	LITRE(S)	Destruction volontaire
566025	14/04/00 09:15	PREPARATION A SANDWICH (OEUFS)	1	KILOGRAMME(S)	Destruction volontaire
566025	14/04/00 09:15	SALADE DE NOUILLES/MACARONI	2	KILOGRAMME(S)	Destruction volontaire
566025	14/04/00 09:15	PREPARATION A SANDWICH (VIANDE)	750	GRAMME(S)	Destruction volontaire
549186	14/04/00 09:30	CONSERVES DIVERSES	15	LITRE(S)	Destruction volontaire
597894	14/04/00 10:20	VIANDES FUMES (PAC)	400	GRAMME(S)	Destruction volontaire
583734	14/04/00 13:30	SAUCE SPAGHETTI	400	MILLILITRE(S)	Destruction volontaire
632401	17/04/00 09:15	ALIMENTS DIVERS	3	KILOGRAMME(S)	Destruction volontaire
576851	17/04/00 10:30	ALIMENTS DIVERS	2	KILOGRAMME(S)	Destruction volontaire
598695	17/04/00 14:30	SALADE DE LEGUMES	1	KILOGRAMME(S)	Destruction volontaire
578598	18/04/00 09:00	ALIMENTS DIVERS	200	GRAMME(S)	Destruction volontaire
618630	18/04/00 09:45	BOEUF (MUSCLE)	250	GRAMME(S)	Destruction volontaire
618630	18/04/00 09:45	JAMBON FUME EN TRANCHE	250	GRAMME(S)	Destruction volontaire
598701	18/04/00 10:00	PROD.VEGETAUX APPRETES VARIES	1	KILOGRAMME(S)	Destruction volontaire
590362	18/04/00 10:30	VINAIGRE	3	LITRE(S)	Destruction volontaire
590362	18/04/00 10:30	TARTINADES VARIES	4	KILOGRAMME(S)	Destruction volontaire
590362	18/04/00 10:30	VIANDES (DIVERS)	3	KILOGRAMME(S)	Destruction volontaire
566040	18/04/00 13:00	PORC (MUSCLE)	2	KILOGRAMME(S)	Destruction volontaire
566040	18/04/00 13:00	BOEUF (MUSCLE)	1	KILOGRAMME(S)	Destruction volontaire
566017	18/04/00 13:30	RIZ CUIT	2	KILOGRAMME(S)	Destruction volontaire
566017	18/04/00 13:30	POULET	5	KILOGRAMME(S)	Destruction volontaire
577596	18/04/00 14:40	PATATE	700	GRAMME(S)	Destruction volontaire
577596	18/04/00 14:40	POULET (FOIE)	1	KILOGRAMME(S)	Destruction volontaire
180493	18/04/00 15:00	SALADE DE CHOUX	2	KILOGRAMME(S)	Destruction volontaire
597905	19/04/00 08:50	POULET	3	KILOGRAMME(S)	Destruction volontaire
597905	19/04/00 08:50	CHARCUTERIES DIVERSES	4	KILOGRAMME(S)	Destruction volontaire
578967	19/04/00 09:00	BOEUF HACHE	1	KILOGRAMME(S)	Destruction volontaire
577823	19/04/00 10:30	SAUCE SPAGHETTI	9	LITRE(S)	Destruction volontaire
554593	19/04/00 11:30	CHOCOLAT	8 240	GRAMME(S)	Destruction volontaire
576284	19/04/00 13:00	CHOUX	3	KILOGRAMME(S)	Destruction volontaire
618251	19/04/00 13:15	ALIMENTS DIVERS	3	KILOGRAMME(S)	Destruction volontaire
632403	19/04/00 14:15	BOEUF (MUSCLE)	2	KILOGRAMME(S)	Destruction volontaire
591831	19/04/00 15:30	ALIMENTS DIVERS	1	KILOGRAMME(S)	Destruction volontaire
582409	20/04/00 09:15	PATE DE CAMPAGNE	4	KILOGRAMME(S)	Destruction volontaire
597916	20/04/00 09:30	ALIMENTS DIVERS	8	KILOGRAMME(S)	Destruction volontaire
632113	20/04/00 10:45	ALIMENTS DIVERS	1	KILOGRAMME(S)	Destruction volontaire
578173	20/04/00 13:30	CONSERVES DIVERSES	3	LITRE(S)	Destruction volontaire
632103	20/04/00 14:45	ALIMENTS DIVERS	2	KILOGRAMME(S)	Destruction volontaire

Inventaire des produits retirés par le MAPAQ au cours des 3 dernières années

No dossier	Date intervention	Produits	Quantités	Unité mesure	motif
552617	25/04/00 13:30	OEUF EN COQUILLE	1	KILOGRAMME(S)	Destruction volontaire
573850	25/04/00 13:45	PRODUITS CARNES DIVERS	1	KILOGRAMME(S)	Destruction volontaire
605947	26/04/00 08:30	POISSON EN CONSERVE	3	KILOGRAMME(S)	Destruction volontaire
575975	26/04/00 09:00	VIANDES (DIVERS)	5	KILOGRAMME(S)	Destruction volontaire
539459	26/04/00 09:15	JAMBON	15	KILOGRAMME(S)	Destruction volontaire
539459	26/04/00 09:15	SAUCISSE	10	KILOGRAMME(S)	Destruction volontaire
632107	26/04/00 13:45	ALIMENTS DIVERS	200	GRAMME(S)	Destruction volontaire
632179	27/04/00 08:45	ALIMENTS DIVERS	10	KILOGRAMME(S)	Destruction volontaire
577100	27/04/00 09:00	TRUITE	1	KILOGRAMME(S)	Destruction volontaire
593377	27/04/00 09:00	MOUTARDE PREPAREE	4	LITRE(S)	Destruction volontaire
593377	27/04/00 09:00	MARINADES	4	LITRE(S)	Destruction volontaire
593377	27/04/00 09:00	CONDIMENTS	6	LITRE(S)	Destruction volontaire
513023	27/04/00 09:30	SAUCISSON (PAC)	4	KILOGRAMME(S)	Destruction volontaire
594018	27/04/00 10:00	ALIMENTS DIVERS	2	KILOGRAMME(S)	Destruction volontaire
594018	27/04/00 10:00	BOEUF HACHE	2	KILOGRAMME(S)	Destruction volontaire
594018	27/04/00 10:00	POULET	3	KILOGRAMME(S)	Destruction volontaire
594018	27/04/00 10:00	ALIMENTS DIVERS	3	LITRE(S)	Destruction volontaire
64253	27/04/00 13:17	JAMBON	22	KILOGRAMME(S)	Élimination / Confiscation
50799	27/04/00 15:54	ALIMENTS DIVERS	173	KILOGRAMME(S)	Élimination / Confiscation
583548	28/04/00 13:15	POULET PRECUI	250	GRAMME(S)	Destruction volontaire
583548	28/04/00 13:15	POIS	250	MILLILITRE(S)	Destruction volontaire
583548	28/04/00 13:15	RIZ CUIT	500	MILLILITRE(S)	Destruction volontaire
583548	28/04/00 13:15	CREME SURE 18%	100	GRAMME(S)	Destruction volontaire
597926	01/05/00 08:20	CHARCUTERIES DIVERSES (PAC)	100	GRAMME(S)	Destruction volontaire
566095	01/05/00 10:00	CONTENTANT	1	UNITE(S)	Destruction volontaire
549214	01/05/00 11:00	SAUCISSE A HOT DOG	450	GRAMME(S)	Destruction volontaire
549214	01/05/00 11:00	ALIMENTS DIVERS	1	KILOGRAMME(S)	Destruction volontaire
549214	01/05/00 11:00	SALADE	500	GRAMME(S)	Destruction volontaire
597899	01/05/00 12:55	BOEUF	1	KILOGRAMME(S)	Destruction volontaire
597899	01/05/00 12:55	POULET (PAC)	600	GRAMME(S)	Destruction volontaire
597899	01/05/00 12:55	BOEUF HACHE	300	GRAMME(S)	Destruction volontaire
576930	02/05/00 09:15	PATISSERIES VARIEES	1	KILOGRAMME(S)	Destruction volontaire
576930	02/05/00 09:15	SAUCE	455	MILLILITRE(S)	Destruction volontaire
576930	02/05/00 09:15	MAYONNAISE	3	KILOGRAMME(S)	Destruction volontaire
549217	02/05/00 13:00	LAIT ENTIER 3.25%	500	MILLILITRE(S)	Destruction volontaire
549217	02/05/00 13:00	SIMILI CRABE	100	GRAMME(S)	Destruction volontaire
597970	02/05/00 13:30	SOUPE	3	LITRE(S)	Destruction volontaire
632413	02/05/00 13:30	ALIMENTS DIVERS	20	KILOGRAMME(S)	Destruction volontaire
565518	02/05/00 13:45	CONTENTANT	3	UNITE(S)	Destruction volontaire
597990	02/05/00 14:00	BOEUF HACHE	2	KILOGRAMME(S)	Destruction volontaire
597990	02/05/00 14:00	PORC HACHE	500	GRAMME(S)	Destruction volontaire
632117	02/05/00 14:15	ALIMENTS DIVERS	500	GRAMME(S)	Destruction volontaire
597988	02/05/00 14:45	CAROTTE	6	KILOGRAMME(S)	Destruction volontaire
597988	02/05/00 14:45	ALIMENTS DIVERS	500	GRAMME(S)	Destruction volontaire
597988	02/05/00 14:45	CHOUX	2	KILOGRAMME(S)	Destruction volontaire
575933	02/05/00 15:00	POULET (PAC)	2	KILOGRAMME(S)	Destruction volontaire
59791	02/05/00 15:00	EQUIPEMENTS	3	UNITE(S)	Destruction volontaire
597991	02/05/00 16:45	ALIMENTS DIVERS	1	KILOGRAMME(S)	Destruction volontaire
597991	02/05/00 16:45	SAUCISSE A HOT DOG	1 500	GRAMME(S)	Destruction volontaire
597991	02/05/00 16:45	JAMBON (PAC)	300	GRAMME(S)	Destruction volontaire
597991	02/05/00 16:45	SAUCE SPAGHETTI	2	LITRE(S)	Destruction volontaire
597991	02/05/00 16:45	POULET (PAC)	1	KILOGRAMME(S)	Destruction volontaire
597991	02/05/00 16:45	POIS	500	GRAMME(S)	Destruction volontaire
597991	02/05/00 16:45	SAUCE	250	MILLILITRE(S)	Destruction volontaire
600095	03/05/00 09:15	CHARCUTERIES DIVERSES	4	KILOGRAMME(S)	Destruction volontaire
600095	03/05/00 09:15	YOGOURT 2.0%	2 500	GRAMME(S)	Destruction volontaire
600095	03/05/00 09:15	FROMAGE	3 500	GRAMME(S)	Destruction volontaire
576933	03/05/00 10:00	YOGOURT FRUITS 1.0%	3	LITRE(S)	Destruction volontaire
576933	03/05/00 10:00	YOGOURT FRUITS 4.4%	3	LITRE(S)	Destruction volontaire
597961	03/05/00 13:45	JAMBON	500	GRAMME(S)	Destruction volontaire
632120	04/05/00 09:00	ALIMENTS DIVERS	2	KILOGRAMME(S)	Destruction volontaire
575976	04/05/00 09:15	VIANDES (DIVERS)	4	KILOGRAMME(S)	Destruction volontaire
600097	04/05/00 10:00	FROMAGE	700	GRAMME(S)	Destruction volontaire
600097	04/05/00 10:00	ALIMENTS DIVERS	1 500	GRAMME(S)	Destruction volontaire
576937	04/05/00 13:15	VINAIGRETTE	4	LITRE(S)	Destruction volontaire
576937	04/05/00 13:15	FROMAGE 15-52	1	KILOGRAMME(S)	Destruction volontaire
576937	04/05/00 13:15	FROMAGE 32-47	1	KILOGRAMME(S)	Destruction volontaire
576937	04/05/00 13:15	SAUCE	4	LITRE(S)	Destruction volontaire
577208	04/05/00 13:45	SALADE DE NOUILLES/MACARONI	7	KILOGRAMME(S)	Destruction volontaire
635305	04/05/00 14:00	VIANDES FROIDES FUMÉES (PAC)	12	KILOGRAMME(S)	Destruction volontaire
591365	04/05/00 18:00	CEREALE	1	KILOGRAMME(S)	Destruction volontaire
591365	04/05/00 18:00	ALIMENTS DIVERS	375	GRAMME(S)	Destruction volontaire
591365	04/05/00 18:00	YOGOURT FRUITS 2.0%	350	GRAMME(S)	Destruction volontaire
578962	05/05/00 09:00	SAUCE	8	LITRE(S)	Destruction volontaire
618685	05/05/00 10:45	OEUF EN COQUILLE	55	GRAMME(S)	Destruction volontaire
424980	05/05/00 13:45	PORC	15	KILOGRAMME(S)	Destruction volontaire
634866	05/05/00 14:15	RIZ	1	KILOGRAMME(S)	Destruction volontaire
597581	06/05/00 13:45	JAMBON (PAC)	500	GRAMME(S)	Destruction volontaire
597581	06/05/00 13:45	FRUITS FRAIS	350	GRAMME(S)	Destruction volontaire
597581	06/05/00 13:45	FROMAGE	250	GRAMME(S)	Destruction volontaire
597581	06/05/00 13:45	GRAISSE ANIMALE	500	GRAMME(S)	Destruction volontaire
591370	08/05/00 09:30	VINAIGRETTE	1	LITRE(S)	Destruction volontaire
591370	08/05/00 09:30	BEURRE D'ARACHIDE	500	GRAMME(S)	Destruction volontaire
591370	08/05/00 09:30	CREME FOUETTER 32%	225	GRAMME(S)	Destruction volontaire
591370	08/05/00 09:30	ALIMENTS DIVERS	3	KILOGRAMME(S)	Destruction volontaire
631853	08/05/00 09:30	SAUCE SPAGHETTI	23	KILOGRAMME(S)	Destruction volontaire
622690	08/05/00 10:00	SALADE DE CHOUX	1	KILOGRAMME(S)	Destruction volontaire
622436	08/05/00 13:30	PUREE DE FRUITS	500	MILLILITRE(S)	Destruction volontaire
622436	08/05/00 13:30	PUREE DE FRUITS	7 500	MILLILITRE(S)	Destruction volontaire
579439	08/05/00 14:00	FARINE	10	KILOGRAMME(S)	Destruction volontaire
606036	08/05/00 14:30	POULET	20	KILOGRAMME(S)	Destruction volontaire
632129	08/05/00 14:45	ALIMENTS DIVERS	1	KILOGRAMME(S)	Destruction volontaire
539398	08/05/00 15:00	SOUPE	2	LITRE(S)	Destruction volontaire

Inventaire des produits retirés par le MAPAQ au cours des 3 dernières années

No dossier	Date intervention	Produits	Quantités	Unité mesure	motif
576942	09/05/00 09:50	SAUCE	4	LITRE(S)	Destruction volontaire
576942	09/05/00 09:50	CEREALE	4	KILOGRAMME(S)	Destruction volontaire
576942	09/05/00 09:50	PATISseries VARIEES	2	KILOGRAMME(S)	Destruction volontaire
576942	09/05/00 09:50	FROMAGE	750	GRAMME(S)	Destruction volontaire
612713	09/05/00 13:00	SAUCISSE	1	KILOGRAMME(S)	Destruction volontaire
612713	09/05/00 13:00	SOUS-MARIN	1	KILOGRAMME(S)	Destruction volontaire
605803	09/05/00 13:15	BUCCIN (PAC)	1	KILOGRAMME(S)	Destruction volontaire
578992	09/05/00 13:15	ALIMENTS DIVERS	2	KILOGRAMME(S)	Destruction volontaire
478576	09/05/00 13:30	METS VEGETARIENS (PAC)	2	KILOGRAMME(S)	Destruction volontaire
597520	09/05/00 15:00	POULET (PAC)	12	KILOGRAMME(S)	Destruction volontaire
597520	09/05/00 15:00	PATE A LA VIANDE (PAC)	12	UNITE(S)	Destruction volontaire
577213	10/05/00 09:00	SAUCISSE A HOT DOG	450	GRAMME(S)	Destruction volontaire
577213	10/05/00 09:00	SAUCISSE (PAC)	2	UNITE(S)	Destruction volontaire
577213	10/05/00 09:00	SUCRE A LA CREME	600	GRAMME(S)	Destruction volontaire
465763	10/05/00 09:30	EMBALLAGE	4 000	UNITE(S)	Destruction volontaire
600150	10/05/00 10:00	ALIMENTS POUR BEBE	32	LITRE(S)	Destruction volontaire
600150	10/05/00 10:00	MAYONNAISE	9	KILOGRAMME(S)	Destruction volontaire
600150	10/05/00 10:00	ALIMENTS DIVERS	5	KILOGRAMME(S)	Destruction volontaire
605710	10/05/00 13:00	PORC	2	KILOGRAMME(S)	Destruction volontaire
605710	10/05/00 13:00	BOEUF	10	KILOGRAMME(S)	Destruction volontaire
605710	10/05/00 13:00	SAUCISSE	1	KILOGRAMME(S)	Destruction volontaire
632427	10/05/00 15:15	ALIMENTS DIVERS	51	KILOGRAMME(S)	Destruction volontaire
605844	11/05/00 08:45	MAYONNAISE	10	LITRE(S)	Destruction volontaire
539465	11/05/00 09:30	SOUPE	5	LITRE(S)	Destruction volontaire
565540	11/05/00 13:15	LAITUE	2	KILOGRAMME(S)	Destruction volontaire
565540	11/05/00 13:15	CONTENANT	1	KILOGRAMME(S)	Destruction volontaire
565540	11/05/00 13:15	CONDIMENTS	1	KILOGRAMME(S)	Destruction volontaire
622601	11/05/00 15:00	VINAIGRETTE	450	GRAMME(S)	Destruction volontaire
628880	12/05/00 08:30	PLAT CUIS. PATES ALIMENTAIRES (PAC)	1	KILOGRAMME(S)	Destruction volontaire
628880	12/05/00 08:30	SOUPE	5	KILOGRAMME(S)	Destruction volontaire
576640	12/05/00 09:00	CONSERVES DIVERSES	7	KILOGRAMME(S)	Destruction volontaire
579485	12/05/00 10:15	RIZ CUIT	1	KILOGRAMME(S)	Destruction volontaire
579485	12/05/00 10:15	PATE FRAICHE	4	KILOGRAMME(S)	Destruction volontaire
597978	12/05/00 11:15	BOEUF HACHE	50	GRAMME(S)	Destruction volontaire
606038	15/05/00 09:00	ALIMENTS DIVERS	2 500	UNITE(S)	Destruction volontaire
565543	15/05/00 09:00	CHARCUTERIES DIVERSES	2	KILOGRAMME(S)	Destruction volontaire
605704	15/05/00 10:45	ALIMENTS DIVERS	3	KILOGRAMME(S)	Destruction volontaire
583573	15/05/00 14:00	POULET PRECUI	250	GRAMME(S)	Destruction volontaire
579029	15/05/00 14:15	BOEUF HACHE	2	KILOGRAMME(S)	Destruction volontaire
600155	16/05/00 08:15	ALIMENTS DIVERS	13	KILOGRAMME(S)	Destruction volontaire
600155	16/05/00 08:15	FROMAGE	1	KILOGRAMME(S)	Destruction volontaire
600155	16/05/00 08:15	ALIMENTS POUR BEBE	250	GRAMME(S)	Destruction volontaire
594069	16/05/00 09:00	BOUILLON	10	LITRE(S)	Destruction volontaire
576990	16/05/00 09:30	SANDWICH	1 500	GRAMME(S)	Destruction volontaire
605837	16/05/00 10:00	CANARD	10	KILOGRAMME(S)	Destruction volontaire
632141	16/05/00 10:30	ALIMENTS DIVERS	2	KILOGRAMME(S)	Destruction volontaire
549222	16/05/00 12:45	TAPIOCA	3 500	GRAMME(S)	Destruction volontaire
549222	16/05/00 12:45	TERRINE	600	GRAMME(S)	Destruction volontaire
549222	16/05/00 12:45	JAMBON	4 400	GRAMME(S)	Destruction volontaire
309962	16/05/00 13:00	MAQUEREAU (PAC)	6	KILOGRAMME(S)	Destruction volontaire
605731	16/05/00 13:30	SANDWICH	1	KILOGRAMME(S)	Destruction volontaire
605731	16/05/00 13:30	PATES DIVERS	2	KILOGRAMME(S)	Destruction volontaire
626026	16/05/00 14:15	BROCHETTE DE VIANDE	1	KILOGRAMME(S)	Destruction volontaire
600157	17/05/00 08:45	MAYONNAISE	500	GRAMME(S)	Destruction volontaire
600157	17/05/00 08:45	ALIMENTS DIVERS	9	KILOGRAMME(S)	Destruction volontaire
643430	17/05/00 09:00	SAUCE	120	LITRE(S)	Destruction volontaire
600158	17/05/00 10:00	ALIMENTS DIVERS	500	GRAMME(S)	Destruction volontaire
579145	17/05/00 10:30	POULET PRECUI	3	KILOGRAMME(S)	Destruction volontaire
579145	17/05/00 10:30	PLATS CUISINES DIVERS (PAC)	1	KILOGRAMME(S)	Destruction volontaire
578993	17/05/00 10:30	SAUMON DU PACIFIQUE (PAC)	500	GRAMME(S)	Destruction volontaire
579372	17/05/00 13:00	SOUPE	15	KILOGRAMME(S)	Destruction volontaire
579034	17/05/00 13:30	ALIMENTS DIVERS	2	KILOGRAMME(S)	Destruction volontaire
635569	17/05/00 13:45	FROMAGE LAIT CRU	3 760	GRAMME(S)	Destruction volontaire
605776	17/05/00 14:45	SAUCE	3	LITRE(S)	Destruction volontaire
618530	18/05/00 10:15	CRABE (PAC)	7	KILOGRAMME(S)	Destruction volontaire
643435	18/05/00 13:00	SAUMON ATLANTIQUE (PAC)	500	GRAMME(S)	Destruction volontaire
584698	18/05/00 13:45	SANDWICH A LA VIANDE	10	KILOGRAMME(S)	Destruction volontaire
612724	19/05/00 10:15	PRODUITS VEGETAUX DIVERS	650	KILOGRAMME(S)	Destruction volontaire
621951	19/05/00 10:30	JAMBON (PAC)	1	KILOGRAMME(S)	Destruction volontaire
597585	19/05/00 13:00	FRUITS FRAIS	1 500	GRAMME(S)	Destruction volontaire
597585	19/05/00 13:00	CAROTTE	9	KILOGRAMME(S)	Destruction volontaire
31971	19/05/00 16:20	CHARCUTERIES DIVERSES (PAC)	2 000	GRAMME(S)	Élimination / Confiscation
606207	23/05/00 09:30	VIANDES FUMÉES	500	GRAMME(S)	Destruction volontaire
579480	23/05/00 10:30	SALADE DE CHOUX	5	KILOGRAMME(S)	Destruction volontaire
579480	23/05/00 10:30	LEGUMES DIVERS	2	KILOGRAMME(S)	Destruction volontaire
578926	23/05/00 14:15	ALIMENTS DIVERS	2	KILOGRAMME(S)	Destruction volontaire
632564	24/05/00 08:45	BOEUF HACHE	600	GRAMME(S)	Destruction volontaire
579011	24/05/00 11:00	YOGOURT 2.0%	1	KILOGRAMME(S)	Destruction volontaire
597587	24/05/00 12:45	SAUCE	1	LITRE(S)	Destruction volontaire
579045	24/05/00 13:30	ALIMENTS DIVERS	4	KILOGRAMME(S)	Destruction volontaire
538869	24/05/00 13:30	SAUCE	40	LITRE(S)	Destruction volontaire
599955	25/05/00 08:15	PORCELET	20	KILOGRAMME(S)	Destruction volontaire
577301	25/05/00 09:00	EQUIPEMENTS	2	KILOGRAMME(S)	Destruction volontaire
632562	25/05/00 09:30	ALIMENTS DIVERS	2	KILOGRAMME(S)	Destruction volontaire
576208	25/05/00 10:30	SOUPE	15	LITRE(S)	Destruction volontaire
577405	25/05/00 13:00	BOEUF HACHE	1	KILOGRAMME(S)	Destruction volontaire
584891	25/05/00 14:00	POULET (PAC)	200	KILOGRAMME(S)	Destruction volontaire
579052	25/05/00 14:00	ALIMENTS DIVERS	6	KILOGRAMME(S)	Destruction volontaire
592010	25/05/00 15:45	LAIT FRAPPE	1 125	MILLILITRE(S)	Destruction volontaire
539388	26/05/00 10:30	POULET PRECUI	2	KILOGRAMME(S)	Destruction volontaire
549235	26/05/00 11:00	CONSERVES DIVERSES	4	LITRE(S)	Destruction volontaire
621960	29/05/00 08:45	POULET (PAC)	5	KILOGRAMME(S)	Destruction volontaire
576015	29/05/00 09:45	PROD.VEGETAUX APPRETES VARIES	2	KILOGRAMME(S)	Destruction volontaire

Inventaire des produits retirés par le MAPAQ au cours des 3 dernières années

No dossier	Date intervention	Produits	Quantités	Unité mesure	motif
593630	29/05/00 10:15	ALIMENTS DIVERS	1	KILOGRAMME(S)	Destruction volontaire
593630	29/05/00 10:15	VINAIGRETTE	14	LITRE(S)	Destruction volontaire
593630	29/05/00 10:15	PLAT CUISINE VIANDE (PAC)	7	KILOGRAMME(S)	Destruction volontaire
140558	29/05/00 13:59	PALOURDE (PAC)	54 205	KILOGRAMME(S)	Élimination / Confiscation
539390	29/05/00 14:15	LEGUMES EN CONSERVE	14 100	MILLILITRE(S)	Destruction volontaire
577419	29/05/00 14:15	BOEUF HACHE	1	KILOGRAMME(S)	Destruction volontaire
594639	30/05/00 09:00	TARTINADE POISSON/FRUITS DE MER	27	KILOGRAMME(S)	Destruction volontaire
598763	30/05/00 09:00	SAUCE	6	LITRE(S)	Destruction volontaire
632576	30/05/00 09:30	VIANDES FUMÉES (PAC)	2	KILOGRAMME(S)	Destruction volontaire
632576	30/05/00 09:30	LAITUE	5	KILOGRAMME(S)	Destruction volontaire
632495	30/05/00 10:30	ALIMENTS DIVERS	10	KILOGRAMME(S)	Destruction volontaire
570591	30/05/00 11:00	SOUS-MARIN	600	GRAMME(S)	Destruction volontaire
570591	30/05/00 11:00	CEREALE	3	KILOGRAMME(S)	Destruction volontaire
605868	30/05/00 11:15	CHARCUTERIES DIVERSES (PAC)	7	KILOGRAMME(S)	Destruction volontaire
599406	30/05/00 12:30	ALIMENTS DIVERS	39	KILOGRAMME(S)	Destruction volontaire
577956	30/05/00 15:00	CHOUX-FLEUR	6 825	KILOGRAMME(S)	Destruction volontaire
635813	31/05/00 09:00	MYE	7	KILOGRAMME(S)	Destruction volontaire
632497	31/05/00 09:45	ALIMENTS DIVERS	3	KILOGRAMME(S)	Destruction volontaire
606263	31/05/00 10:00	TARTINADE POISSON/FRUITS DE MER	35	KILOGRAMME(S)	Destruction volontaire
549243	31/05/00 10:45	VIANDES A SANDWICH	10	KILOGRAMME(S)	Destruction volontaire
577409	31/05/00 11:00	CHOUX	2	KILOGRAMME(S)	Destruction volontaire
584892	31/05/00 12:15	SOUPE	4	KILOGRAMME(S)	Destruction volontaire
632196	31/05/00 13:45	ALIMENTS DIVERS	22	KILOGRAMME(S)	Destruction volontaire
606262	01/06/00 10:00	BOEUF HACHE	1	KILOGRAMME(S)	Destruction volontaire
606272	01/06/00 13:15	VIANDES FUMÉES (PAC)	2	KILOGRAMME(S)	Destruction volontaire
606272	01/06/00 13:15	MAYONNAISE	500	MILLILITRE(S)	Destruction volontaire
549259	01/06/00 13:30	FRUITS EN CONSERVE	18 000	MILLILITRE(S)	Destruction volontaire
632234	01/06/00 13:30	TRUITE ARC-EN-CIEL	4	KILOGRAMME(S)	Destruction volontaire
632232	01/06/00 14:00	BOEUF	1	KILOGRAMME(S)	Destruction volontaire
632232	01/06/00 14:00	PLAT CUIS. A BASE DE RIZ	2	KILOGRAMME(S)	Destruction volontaire
591755	01/06/00 14:15	BROCHETTE DE VIANDE	1 500	GRAMME(S)	Destruction volontaire
584868	02/06/00 14:00	EQUIPEMENTS	10	KILOGRAMME(S)	Destruction volontaire
584868	02/06/00 14:00	BOEUF (MUSCLE)	50	KILOGRAMME(S)	Destruction volontaire
584868	02/06/00 14:00	LEGUMES DIVERS	5	KILOGRAMME(S)	Destruction volontaire
584868	02/06/00 14:00	POULET (MUSCLE)	5	KILOGRAMME(S)	Destruction volontaire
577422	05/06/00 08:20	CHARCUTERIES DIVERSES (PAC)	16	KILOGRAMME(S)	Destruction volontaire
577422	05/06/00 08:20	FROMAGE	20	KILOGRAMME(S)	Destruction volontaire
577422	05/06/00 08:20	SAUCISSE FUMÉE	17	KILOGRAMME(S)	Destruction volontaire
632206	05/06/00 08:45	ALIMENTS DIVERS	1	KILOGRAMME(S)	Destruction volontaire
606285	05/06/00 10:45	CONSERVES DIVERSES	1	KILOGRAMME(S)	Destruction volontaire
606285	05/06/00 10:45	SOUPE EN CONSERVE	1	KILOGRAMME(S)	Destruction volontaire
606285	05/06/00 10:45	LEGUMES EN CONSERVE	1	KILOGRAMME(S)	Destruction volontaire
598244	05/06/00 12:30	SALADE DE JAMBON/POULET	500	GRAMME(S)	Destruction volontaire
598244	05/06/00 12:30	POULET (PAC)	200	GRAMME(S)	Destruction volontaire
632592	06/06/00 09:45	ALIMENTS DIVERS	5	KILOGRAMME(S)	Destruction volontaire
424967	06/06/00 13:45	GRENOUILLE	4	KILOGRAMME(S)	Destruction volontaire
576016	06/06/00 14:00	JAMBON (PAC)	2	KILOGRAMME(S)	Destruction volontaire
576016	06/06/00 14:00	PRODUITS VEGETAUX DIVERS	2	KILOGRAMME(S)	Destruction volontaire
576016	06/06/00 14:00	PLAT CUISINE POISSON	4	KILOGRAMME(S)	Destruction volontaire
593532	06/06/00 14:00	CHOCOLAT	12	KILOGRAMME(S)	Destruction volontaire
577289	06/06/00 14:30	SUCRE	2	KILOGRAMME(S)	Destruction volontaire
598252	07/06/00 08:12	CHAMPIGNON	1 500	GRAMME(S)	Destruction volontaire
632580	07/06/00 09:30	RIZ	1	KILOGRAMME(S)	Destruction volontaire
622141	07/06/00 10:00	OEUFS CUITS	300	GRAMME(S)	Destruction volontaire
622141	07/06/00 10:00	MELONS	200	GRAMME(S)	Destruction volontaire
622141	07/06/00 10:00	TERRINE	100	GRAMME(S)	Destruction volontaire
622141	07/06/00 10:00	FRUITS EN CONSERVE	2 420	MILLILITRE(S)	Destruction volontaire
622141	07/06/00 10:00	SALADE VARIEE	1	KILOGRAMME(S)	Destruction volontaire
548885	07/06/00 13:15	VIANDES (DIVERS)	30	KILOGRAMME(S)	Destruction volontaire
612351	08/06/00 09:12	MACARONI AU FROMAGE	10	KILOGRAMME(S)	Destruction volontaire
598256	08/06/00 10:00	PIZZA	2 500	GRAMME(S)	Destruction volontaire
598256	08/06/00 10:00	SAUMON FUMÉ (PAC)	4	KILOGRAMME(S)	Destruction volontaire
11981	08/06/00 11:05	TERRINE	2	KILOGRAMME(S)	Élimination / Confiscation
11981	08/06/00 11:05	VIANDES EN CONSERVE	1	KILOGRAMME(S)	Élimination / Confiscation
11981	08/06/00 11:05	ALIMENTS POUR BEBE	6	LITRE(S)	Élimination / Confiscation
11981	08/06/00 11:05	ALIMENTS POUR BEBE	3	KILOGRAMME(S)	Élimination / Confiscation
626080	08/06/00 13:15	SALADE VARIEE	1	KILOGRAMME(S)	Destruction volontaire
626080	08/06/00 13:15	PIZZA (PAC)	1	KILOGRAMME(S)	Destruction volontaire
612393	08/06/00 14:15	POULET	3	KILOGRAMME(S)	Destruction volontaire
584858	08/06/00 14:30	SALADE VARIEE	2	KILOGRAMME(S)	Destruction volontaire
584858	08/06/00 14:30	POUDING	1	KILOGRAMME(S)	Destruction volontaire
584858	08/06/00 14:30	SANDWICH	1	KILOGRAMME(S)	Destruction volontaire
612339	09/06/00 08:45	ALIMENTS POUR BEBE	896	MILLILITRE(S)	Destruction volontaire
612339	09/06/00 08:45	ALIMENTS POUR BEBE	454	GRAMME(S)	Destruction volontaire
632243	09/06/00 13:15	ALIMENTS DIVERS	2	KILOGRAMME(S)	Destruction volontaire
549283	09/06/00 21:30	BOEUF HACHE MAIGRE	3	KILOGRAMME(S)	Destruction volontaire
549283	09/06/00 21:30	BOEUF HACHE M-MAIGRE	1 400	GRAMME(S)	Destruction volontaire
621810	11/06/00 13:15	BOEUF	15 700	GRAMME(S)	Destruction volontaire
643628	11/06/00 16:30	BOEUF (MUSCLE)	40	KILOGRAMME(S)	Destruction volontaire
605616	12/06/00 11:15	BOEUF HACHE M-MAIGRE	1	KILOGRAMME(S)	Destruction volontaire
632511	12/06/00 13:00	ALIMENTS DIVERS	45	KILOGRAMME(S)	Destruction volontaire
577919	12/06/00 13:30	CONCOMBRE	3 950	KILOGRAMME(S)	Destruction volontaire
605042	12/06/00 13:35	CONSERVES DIVERSES	3	KILOGRAMME(S)	Destruction volontaire
632514	13/06/00 08:15	ALIMENTS DIVERS	1	KILOGRAMME(S)	Destruction volontaire
622146	13/06/00 09:30	CONSERVES DIVERSES	3	LITRE(S)	Destruction volontaire
622146	13/06/00 09:30	VIANDE (PAC)	2	KILOGRAMME(S)	Destruction volontaire
622146	13/06/00 09:30	PATE SECHE	13	KILOGRAMME(S)	Destruction volontaire
539116	13/06/00 14:15	CONSERVES DIVERSES	25 600	GRAMME(S)	Destruction volontaire
579778	14/06/00 10:00	BLEUETS EN CONSERVE	1	LITRE(S)	Destruction volontaire
579778	14/06/00 10:00	CAROTTES EN CONSERVE	1	LITRE(S)	Destruction volontaire
622150	14/06/00 13:45	PATE A PIZZA	100	GRAMME(S)	Destruction volontaire
622150	14/06/00 13:45	SALADE DE CHOUX	2	LITRE(S)	Destruction volontaire
622150	14/06/00 13:45	FRUITS ET LEGUMES (PAC)	50	GRAMME(S)	Destruction volontaire

Inventaire des produits retirés par le MAPAQ au cours des 3 dernières années

No dossier	Date intervention	Produits	Quantités	Unité mesure	motif
622150	14/06/00 13:45	LAIT ENTIER 3.25%	2	LITRE(S)	Destruction volontaire
622150	14/06/00 13:45	FRUITS ET LEGUMES (PAC)	500	GRAMME(S)	Destruction volontaire
622150	14/06/00 13:45	SAUCE SPAGHETTI	1	LITRE(S)	Destruction volontaire
632219	14/06/00 14:00	ALIMENTS DIVERS	500	GRAMME(S)	Destruction volontaire
596547	14/06/00 14:15	JAMBON (PAC)	6	KILOGRAMME(S)	Destruction volontaire
579181	14/06/00 15:30	SOUS-MARIN	5	KILOGRAMME(S)	Destruction volontaire
576036	14/06/00 16:30	POULET (MUSCLE)	2	KILOGRAMME(S)	Destruction volontaire
576036	14/06/00 16:30	BOEUF (MUSCLE)	90	KILOGRAMME(S)	Destruction volontaire
597983	15/06/00 09:35	BACON	250	GRAMME(S)	Destruction volontaire
597983	15/06/00 09:35	CRETON	500	GRAMME(S)	Destruction volontaire
597983	15/06/00 09:35	POULET (PAC)	300	GRAMME(S)	Destruction volontaire
597983	15/06/00 09:35	SALADE DE CHOUX	2	LITRE(S)	Destruction volontaire
640424	15/06/00 09:45	VINAIGRETTE	2	LITRE(S)	Destruction volontaire
640422	15/06/00 11:00	MAYONNAISE	4	LITRE(S)	Destruction volontaire
606171	15/06/00 13:00	CREME GLACEE ESSENCE 8.0%	30	KILOGRAMME(S)	Destruction volontaire
539105	15/06/00 13:30	SAUCE TOMATE EN CONSERVE	300	GRAMME(S)	Destruction volontaire
640423	15/06/00 14:00	PORCELET	1	KILOGRAMME(S)	Destruction volontaire
578987	15/06/00 14:45	SALADE DE PATATES	30	KILOGRAMME(S)	Destruction volontaire
575739	15/06/00 18:00	CONSERVES DIVERSES	2	KILOGRAMME(S)	Destruction volontaire
575739	15/06/00 18:00	ALIMENTS DIVERS	2	KILOGRAMME(S)	Destruction volontaire
622022	16/06/00 08:30	MELONS	500	GRAMME(S)	Destruction volontaire
622022	16/06/00 08:30	SALADE DE LEGUMES	2	KILOGRAMME(S)	Destruction volontaire
622022	16/06/00 08:30	CAROTTE	2	KILOGRAMME(S)	Destruction volontaire
598001	16/06/00 10:15	SAUCISSE	5	KILOGRAMME(S)	Destruction volontaire
598001	16/06/00 10:15	LASAGNES	6	KILOGRAMME(S)	Destruction volontaire
598001	16/06/00 10:15	CHARCUTERIES DIVERSES (PAC)	10	KILOGRAMME(S)	Destruction volontaire
622147	16/06/00 14:15	LEGUMES EN CONSERVE	1 400	GRAMME(S)	Destruction volontaire
622154	16/06/00 14:30	SAUCISSE A HOT DOG	1	KILOGRAMME(S)	Destruction volontaire
640404	19/06/00 09:45	GATEAU	1	KILOGRAMME(S)	Destruction volontaire
598023	19/06/00 10:45	FROMAGE CAILLE LACTIQUE 9-80	1	LITRE(S)	Destruction volontaire
641300	19/06/00 11:15	BOEUF HACHE	1 500	GRAMME(S)	Destruction volontaire
581483	19/06/00 13:15	YOGOURT 2.0%	3	KILOGRAMME(S)	Destruction volontaire
598007	19/06/00 13:30	SANDWICH AUX OEUFS	3	KILOGRAMME(S)	Destruction volontaire
598018	19/06/00 13:45	POUDING	1	KILOGRAMME(S)	Destruction volontaire
640451	19/06/00 14:45	SANDWICH A LA VIANDE	12	KILOGRAMME(S)	Destruction volontaire
588526	20/06/00 08:15	SUCRE	41	KILOGRAMME(S)	Destruction volontaire
578723	20/06/00 10:00	ALIMENTS DIVERS	3	KILOGRAMME(S)	Destruction volontaire
643611	20/06/00 10:45	BOEUF	140	KILOGRAMME(S)	Destruction volontaire
643611	20/06/00 10:45	BOEUF HACHE	53	KILOGRAMME(S)	Destruction volontaire
599887	20/06/00 11:45	CHARCUTERIES DIVERSES	350	GRAMME(S)	Destruction volontaire
599887	20/06/00 11:45	MAYONNAISE	500	GRAMME(S)	Destruction volontaire
552562	20/06/00 12:40	VIANDE (PAC)	5	KILOGRAMME(S)	Destruction volontaire
622157	20/06/00 12:45	SOUS-MARIN	4	KILOGRAMME(S)	Destruction volontaire
593553	20/06/00 13:15	POULET (MUSCLE)	4	KILOGRAMME(S)	Destruction volontaire
588901	20/06/00 14:45	CHOUX-FLEUR	3 000	KILOGRAMME(S)	Destruction volontaire
588901	20/06/00 14:45	CERISE	1 628	KILOGRAMME(S)	Destruction volontaire
588901	20/06/00 14:45	CONCOMBRE	1 650	KILOGRAMME(S)	Destruction volontaire
622159	20/06/00 16:00	POULET (PAC)	2	KILOGRAMME(S)	Destruction volontaire
622159	20/06/00 16:00	SALADE DE CHOUX	3	LITRE(S)	Destruction volontaire
588908	21/06/00 10:30	FARINE	20	KILOGRAMME(S)	Destruction volontaire
588908	21/06/00 10:30	OEUF EN COQUILLE	5	KILOGRAMME(S)	Destruction volontaire
579062	21/06/00 10:30	ALIMENTS DIVERS	3	KILOGRAMME(S)	Destruction volontaire
581753	21/06/00 16:00	POULET	10	KILOGRAMME(S)	Destruction volontaire
588909	22/06/00 09:00	OEUF EN COQUILLE	5	KILOGRAMME(S)	Destruction volontaire
588902	22/06/00 09:30	PLAT CUISINE VIANDE	5	KILOGRAMME(S)	Destruction volontaire
581749	22/06/00 11:00	BROCHETTE DE VIANDE	1	KILOGRAMME(S)	Destruction volontaire
581749	22/06/00 11:00	LEGUMES EN CONSERVE	2	LITRE(S)	Destruction volontaire
588903	22/06/00 13:45	FRUITS DIVERS	2 640	KILOGRAMME(S)	Destruction volontaire
622165	26/06/00 12:45	LEGUMES EN CONSERVE	1 500	MILLILITRE(S)	Destruction volontaire
640443	26/06/00 13:30	SAUCE SPAGHETTI	1	KILOGRAMME(S)	Destruction volontaire
622166	26/06/00 13:30	BOEUF HACHE	500	GRAMME(S)	Destruction volontaire
590855	26/06/00 13:45	ALIMENTS DIVERS	10	KILOGRAMME(S)	Destruction volontaire
621898	26/06/00 14:15	SAUCE	3	LITRE(S)	Destruction volontaire
621898	26/06/00 14:15	PROD.VEGETAUX APPRETES VARIES	1	KILOGRAMME(S)	Destruction volontaire
605964	27/06/00 08:00	BROCHETTE DE VIANDE	1	KILOGRAMME(S)	Destruction volontaire
632370	27/06/00 08:30	KETCHUP	2 500	MILLILITRE(S)	Destruction volontaire
594181	27/06/00 09:15	PATISSERIES VARIEES	3	KILOGRAMME(S)	Destruction volontaire
576580	27/06/00 09:30	SAUCE SPAGHETTI	20	KILOGRAMME(S)	Destruction volontaire
577971	27/06/00 10:00	PRODUITS VEGETAUX DIVERS	5	KILOGRAMME(S)	Destruction volontaire
552646	27/06/00 10:45	FRUITS ET LEGUMES (PAC)	2	KILOGRAMME(S)	Destruction volontaire
640439	27/06/00 11:30	SALADE DE CHOUX	4	KILOGRAMME(S)	Destruction volontaire
622010	27/06/00 13:30	FRUITS DIVERS	1	KILOGRAMME(S)	Destruction volontaire
622010	27/06/00 13:30	MELONS	19	KILOGRAMME(S)	Destruction volontaire
622010	27/06/00 13:30	LEGUMES DIVERS	1	KILOGRAMME(S)	Destruction volontaire
622171	27/06/00 14:30	SOUPE EN CONSERVE	2 500	MILLILITRE(S)	Destruction volontaire
622171	27/06/00 14:30	SAUCISSE A HOT DOG	5	KILOGRAMME(S)	Destruction volontaire
622171	27/06/00 14:30	POULET PRECUI	1	KILOGRAMME(S)	Destruction volontaire
624304	28/06/00 10:00	CREME GLACEE MOLLE	27	LITRE(S)	Destruction volontaire
624304	28/06/00 10:00	VIANDES (DIVERS)	40	KILOGRAMME(S)	Destruction volontaire
624304	28/06/00 10:00	CHARCUTERIES DIVERSES	273	GRAMME(S)	Destruction volontaire
581668	28/06/00 14:00	ALIMENTS DIVERS	1	KILOGRAMME(S)	Destruction volontaire
593584	28/06/00 15:15	OIE	15	KILOGRAMME(S)	Destruction volontaire
577954	28/06/00 15:45	CONCOMBRE	5 347	KILOGRAMME(S)	Destruction volontaire
577954	28/06/00 15:45	FRUITS DIVERS	364	KILOGRAMME(S)	Destruction volontaire
577954	28/06/00 15:45	MELONS	3 142	KILOGRAMME(S)	Destruction volontaire
552959	29/06/00 08:30	TURBOT	3	KILOGRAMME(S)	Destruction volontaire
640553	29/06/00 09:00	PLAT CUISINE VIANDE (PAC)	1	KILOGRAMME(S)	Destruction volontaire
622173	29/06/00 10:30	CHARCUTERIES DIVERSES (PAC)	1	KILOGRAMME(S)	Destruction volontaire
641431	29/06/00 13:30	CREVETTE	11	KILOGRAMME(S)	Destruction volontaire
622184	29/06/00 14:00	SAUCE A PIZZA	1	LITRE(S)	Destruction volontaire
632380	29/06/00 16:00	ALIMENTS DIVERS	10	KILOGRAMME(S)	Destruction volontaire
582003	03/07/00 08:45	ALIMENTS DIVERS	5	KILOGRAMME(S)	Destruction volontaire
642706	03/07/00 10:30	BOEUF HACHE	2	KILOGRAMME(S)	Destruction volontaire

Inventaire des produits retirés par le MAPAQ au cours des 3 dernières années

No dossier	Date intervention	Produits	Quantités	Unité mesure	motif
605691	03/07/00 13:00	ALIMENTS DIVERS	5	KILOGRAMME(S)	Destruction volontaire
605691	03/07/00 13:00	SAUCE	5	LITRE(S)	Destruction volontaire
605691	03/07/00 13:00	VIANDES FUMÉES	1	KILOGRAMME(S)	Destruction volontaire
632376	03/07/00 13:15	SAUCE	500	MILLILITRE(S)	Destruction volontaire
635757	04/07/00 11:45	JUS DE TOMATE	4	LITRE(S)	Destruction volontaire
635757	04/07/00 11:45	VIANDES (DIVERS)	10	KILOGRAMME(S)	Destruction volontaire
588989	04/07/00 13:15	CERISE	319	KILOGRAMME(S)	Destruction volontaire
588989	04/07/00 13:15	COURGETTES	3 636	KILOGRAMME(S)	Destruction volontaire
640426	04/07/00 15:00	SANDWICH A LA VIANDE	6	KILOGRAMME(S)	Destruction volontaire
640589	05/07/00 11:00	PAIN	10	KILOGRAMME(S)	Destruction volontaire
640589	05/07/00 11:00	VEAU DE LAIT (MUSCLE)	10	LITRE(S)	Destruction volontaire
622187	05/07/00 13:45	FRUITS EN CONSERVE	2 840	MILLILITRE(S)	Destruction volontaire
577988	05/07/00 14:30	PRUNE	10	KILOGRAMME(S)	Destruction volontaire
632452	05/07/00 14:30	BROCOLI	8	KILOGRAMME(S)	Destruction volontaire
582010	05/07/00 15:00	ALIMENTS DIVERS	40	KILOGRAMME(S)	Destruction volontaire
624319	06/07/00 09:00	CHAMPIGNON	1	KILOGRAMME(S)	Destruction volontaire
624319	06/07/00 09:00	PRODUIT LAITIER NON PASTEURISÉ	4	KILOGRAMME(S)	Destruction volontaire
606242	06/07/00 10:30	CRUDITES	3	KILOGRAMME(S)	Destruction volontaire
593905	06/07/00 13:15	BOEUF HACHE	2	KILOGRAMME(S)	Destruction volontaire
593905	06/07/00 13:15	SAUMON ATLANTIQUE (PAC)	1	KILOGRAMME(S)	Destruction volontaire
635827	06/07/00 14:00	ALIMENTS DIVERS	4	KILOGRAMME(S)	Destruction volontaire
632310	06/07/00 14:30	ALIMENTS DIVERS	500	GRAMME(S)	Destruction volontaire
609010	06/07/00 15:30	VINAIGRETTE	3 880	GRAMME(S)	Destruction volontaire
635560	07/07/00 08:45	BOEUF HACHE REGULIER	4	KILOGRAMME(S)	Destruction volontaire
597600	09/07/00 18:45	FROMAGE 31-39	540	GRAMME(S)	Destruction volontaire
597600	09/07/00 18:45	FROMAGE 31-55	2 250	GRAMME(S)	Destruction volontaire
597600	09/07/00 18:45	VIANDES FROIDES FUMÉES (PAC)	2	KILOGRAMME(S)	Destruction volontaire
597600	09/07/00 18:45	SAUCE	5	KILOGRAMME(S)	Destruction volontaire
597600	09/07/00 18:45	FROMAGE	14 250	GRAMME(S)	Destruction volontaire
597600	09/07/00 18:45	FROMAGE 28-44	4 600	GRAMME(S)	Destruction volontaire
597601	10/07/00 07:50	JAMBON (PAC)	250	GRAMME(S)	Destruction volontaire
597602	10/07/00 08:45	VIANDES FROIDES FUMÉES (PAC)	66	GRAMME(S)	Destruction volontaire
597602	10/07/00 08:45	SAUCE	2 280	GRAMME(S)	Destruction volontaire
597603	10/07/00 10:20	MEL CREME GLACÉE VANILLE 10.0%	2	LITRE(S)	Destruction volontaire
597603	10/07/00 10:20	FROMAGE 31-41	800	GRAMME(S)	Destruction volontaire
597603	10/07/00 10:20	FROMAGE	1 500	GRAMME(S)	Destruction volontaire
597603	10/07/00 10:20	VIANDES FROIDES FUMÉES (PAC)	880	GRAMME(S)	Destruction volontaire
597603	10/07/00 10:20	VINAIGRETTE	750	MILLILITRE(S)	Destruction volontaire
632566	10/07/00 10:30	ALIMENTS DIVERS	25	KILOGRAMME(S)	Destruction volontaire
593805	10/07/00 10:45	MARINADES	10	LITRE(S)	Destruction volontaire
632315	10/07/00 14:15	ALIMENTS DIVERS	2	KILOGRAMME(S)	Destruction volontaire
577071	10/07/00 19:10	VINAIGRETTE	8	KILOGRAMME(S)	Destruction volontaire
577071	10/07/00 19:10	MAYONNAISE	7	KILOGRAMME(S)	Destruction volontaire
577071	10/07/00 19:10	FROMAGE	1	KILOGRAMME(S)	Destruction volontaire
577072	10/07/00 19:50	VINAIGRETTE	2 750	GRAMME(S)	Destruction volontaire
577072	10/07/00 19:50	FROMAGE	875	GRAMME(S)	Destruction volontaire
577072	10/07/00 19:50	MAYONNAISE	4 500	GRAMME(S)	Destruction volontaire
577072	10/07/00 19:50	YOGOURT FRUITS 2.5%	750	GRAMME(S)	Destruction volontaire
577074	11/07/00 09:30	VIANDES FROIDES FUMÉES (PAC)	1	KILOGRAMME(S)	Destruction volontaire
577074	11/07/00 09:30	FROMAGE	1	KILOGRAMME(S)	Destruction volontaire
577074	11/07/00 09:30	SAUCE	5	LITRE(S)	Destruction volontaire
577074	11/07/00 09:30	MAYONNAISE	13 500	GRAMME(S)	Destruction volontaire
577074	11/07/00 09:30	CREME SURE 14%	250	MILLILITRE(S)	Destruction volontaire
577074	11/07/00 09:30	VINAIGRETTE	7	KILOGRAMME(S)	Destruction volontaire
577075	11/07/00 10:20	FROMAGE	1	KILOGRAMME(S)	Destruction volontaire
577075	11/07/00 10:20	SAUCE	455	MILLILITRE(S)	Destruction volontaire
577075	11/07/00 10:20	MAYONNAISE	500	MILLILITRE(S)	Destruction volontaire
577075	11/07/00 10:20	VINAIGRETTE	750	MILLILITRE(S)	Destruction volontaire
577076	11/07/00 11:00	MAYONNAISE	5 800	MILLILITRE(S)	Destruction volontaire
577076	11/07/00 11:00	YOGOURT A BOIRE 1.5%	800	MILLILITRE(S)	Destruction volontaire
577076	11/07/00 11:00	SAUCE TREMPETTE	2 950	GRAMME(S)	Destruction volontaire
577076	11/07/00 11:00	VINAIGRETTE	4 500	MILLILITRE(S)	Destruction volontaire
577076	11/07/00 11:00	SAUCE	2	LITRE(S)	Destruction volontaire
577076	11/07/00 11:00	LAIT ECREME 0%	1	LITRE(S)	Destruction volontaire
634755	11/07/00 12:45	CHARCUTERIES DIVERSES	1	KILOGRAMME(S)	Destruction volontaire
634755	11/07/00 12:45	BOEUF	1	KILOGRAMME(S)	Destruction volontaire
605148	11/07/00 14:30	SAUCE	2	LITRE(S)	Destruction volontaire
605148	11/07/00 14:30	CRETON	250	GRAMME(S)	Destruction volontaire
605148	11/07/00 14:30	SAUCISSE A HOT DOG	300	GRAMME(S)	Destruction volontaire
605148	11/07/00 14:30	JAMBON (PAC)	400	GRAMME(S)	Destruction volontaire
605148	11/07/00 14:30	SAUCISSE	200	GRAMME(S)	Destruction volontaire
577078	11/07/00 15:40	FROMAGE	750	GRAMME(S)	Destruction volontaire
577078	11/07/00 15:40	CREME CAFE 10%	250	MILLILITRE(S)	Destruction volontaire
577078	11/07/00 15:40	MAYONNAISE	1	LITRE(S)	Destruction volontaire
577078	11/07/00 15:40	CREME FOUETTER 35%	1 500	GRAMME(S)	Destruction volontaire
577078	11/07/00 15:40	BACON	5	GRAMME(S)	Destruction volontaire
577079	11/07/00 16:35	FROMAGE 15-52	1 680	GRAMME(S)	Destruction volontaire
577079	11/07/00 16:35	YOGOURT FRUITS 1.9%	350	GRAMME(S)	Destruction volontaire
577079	11/07/00 16:35	VINAIGRETTE	1 700	MILLILITRE(S)	Destruction volontaire
577079	11/07/00 16:35	SAUCE TREMPETTE	3 500	GRAMME(S)	Destruction volontaire
577080	11/07/00 17:15	FROMAGE	250	GRAMME(S)	Destruction volontaire
577080	11/07/00 17:15	MAYONNAISE	500	MILLILITRE(S)	Destruction volontaire
577081	11/07/00 20:10	SAUCE TREMPETTE	477	GRAMME(S)	Destruction volontaire
577081	11/07/00 20:10	YOGOURT 1.9%	625	GRAMME(S)	Destruction volontaire
577081	11/07/00 20:10	VINAIGRETTE	925	MILLILITRE(S)	Destruction volontaire
640540	12/07/00 09:30	ALIMENTS DIVERS	10	LITRE(S)	Destruction volontaire
640540	12/07/00 09:30	ALIMENTS DIVERS	37	KILOGRAMME(S)	Destruction volontaire
577083	12/07/00 09:55	NAVET	2	KILOGRAMME(S)	Destruction volontaire
612363	13/07/00 08:30	VINAIGRETTE	5	LITRE(S)	Destruction volontaire
612363	13/07/00 08:30	TOFU	2	KILOGRAMME(S)	Destruction volontaire
584436	13/07/00 10:00	PIZZA (PAC)	1	KILOGRAMME(S)	Destruction volontaire
584436	13/07/00 10:00	BOEUF HACHE M-MAIGRE	1	KILOGRAMME(S)	Destruction volontaire
632322	13/07/00 13:45	ALIMENTS DIVERS	7	KILOGRAMME(S)	Destruction volontaire

Inventaire des produits retirés par le MAPAQ au cours des 3 dernières années

No dossier	Date intervention	Produits	Quantités	Unité mesure	motif
588997	13/07/00 13:45	MELONS	2 074	KILOGRAMME(S)	Destruction volontaire
577090	13/07/00 15:45	FROMAGE 18-52	1	KILOGRAMME(S)	Destruction volontaire
577090	13/07/00 15:45	FROMAGE 48-45	1 090	GRAMME(S)	Destruction volontaire
577090	13/07/00 15:45	SAUCISSE (PAC)	11 250	GRAMME(S)	Destruction volontaire
577090	13/07/00 15:45	FROMAGE	4 320	GRAMME(S)	Destruction volontaire
577090	13/07/00 15:45	FROMAGE 18-48	2	KILOGRAMME(S)	Destruction volontaire
577090	13/07/00 15:45	VIANDES FROIDES FUMÉES (PAC)	2 150	GRAMME(S)	Destruction volontaire
577090	13/07/00 15:45	MAYONNAISE	4	KILOGRAMME(S)	Destruction volontaire
577090	13/07/00 15:45	VINAIGRETTE	1 500	GRAMME(S)	Destruction volontaire
577090	13/07/00 15:45	FROMAGE 32-47	9 500	GRAMME(S)	Destruction volontaire
577091	13/07/00 19:15	CEREALE	6 180	GRAMME(S)	Destruction volontaire
577091	13/07/00 19:15	CREME SURE 14%	500	MILLILITRE(S)	Destruction volontaire
577091	13/07/00 19:15	CREME CAFE 10%	750	MILLILITRE(S)	Destruction volontaire
577091	13/07/00 19:15	MAYONNAISE	1 380	GRAMME(S)	Destruction volontaire
577091	13/07/00 19:15	FROMAGE 17-65	2 750	GRAMME(S)	Destruction volontaire
577091	13/07/00 19:15	FROMAGE	3 500	GRAMME(S)	Destruction volontaire
577091	13/07/00 19:15	VINAIGRETTE	3	KILOGRAMME(S)	Destruction volontaire
577094	14/07/00 09:15	PURÉE DE FRUITS	2 560	MILLILITRE(S)	Destruction volontaire
577094	14/07/00 09:15	PAIN	1 150	GRAMME(S)	Destruction volontaire
577094	14/07/00 09:15	FROMAGE	7	KILOGRAMME(S)	Destruction volontaire
577094	14/07/00 09:15	MAYONNAISE	4 500	GRAMME(S)	Destruction volontaire
577094	14/07/00 09:15	TOFU	900	GRAMME(S)	Destruction volontaire
140418	14/07/00 11:14	PRODUITS AQUATIQUES VARIÉS (PAC)	17	KILOGRAMME(S)	Élimination / Confiscation
577095	14/07/00 17:30	CAROTTE	2	KILOGRAMME(S)	Destruction volontaire
577095	14/07/00 17:30	CHOUX	2	KILOGRAMME(S)	Destruction volontaire
577096	14/07/00 19:30	PÂTE DE FOIE	500	GRAMME(S)	Destruction volontaire
577096	14/07/00 19:30	VINAIGRETTE	1 250	MILLILITRE(S)	Destruction volontaire
577096	14/07/00 19:30	FROMAGE	908	GRAMME(S)	Destruction volontaire
577096	14/07/00 19:30	SANDWICH	1 530	GRAMME(S)	Destruction volontaire
577052	15/07/00 10:00	GÂTEAU	2 140	GRAMME(S)	Destruction volontaire
577052	15/07/00 10:00	MAYONNAISE	24	LITRE(S)	Destruction volontaire
577052	15/07/00 10:00	FROMAGE	500	GRAMME(S)	Destruction volontaire
577052	15/07/00 10:00	VINAIGRETTE	500	MILLILITRE(S)	Destruction volontaire
577053	15/07/00 10:45	LAIT PART. ÉCREME 2.0%	35	MILLILITRE(S)	Destruction volontaire
577053	15/07/00 10:45	CONSERVES DIVERSES	1 080	MILLILITRE(S)	Destruction volontaire
577054	15/07/00 13:30	VINAIGRETTE	300	MILLILITRE(S)	Destruction volontaire
577054	15/07/00 13:30	FROMAGE	600	GRAMME(S)	Destruction volontaire
644671	17/07/00 09:30	VIANDES (DIVERS)	1	KILOGRAMME(S)	Destruction volontaire
628202	18/07/00 09:15	FARINE	9	KILOGRAMME(S)	Destruction volontaire
632328	19/07/00 08:30	ALIMENTS DIVERS	1	KILOGRAMME(S)	Destruction volontaire
634783	19/07/00 09:30	PLAT CUISINE VIANDE	5	KILOGRAMME(S)	Destruction volontaire
591759	19/07/00 14:15	SALADE DE POISSON/FRUITS DE MER	1	KILOGRAMME(S)	Destruction volontaire
593712	20/07/00 08:15	SIROP D'ÉRABLE	4	LITRE(S)	Destruction volontaire
588998	20/07/00 13:15	PECHE	2 591	KILOGRAMME(S)	Destruction volontaire
597217	21/07/00 10:00	ALIMENTS DIVERS	20	KILOGRAMME(S)	Destruction volontaire
588999	21/07/00 13:45	PIMENT	3 966	KILOGRAMME(S)	Destruction volontaire
596563	21/07/00 14:15	BOEUF	8 300	GRAMME(S)	Destruction volontaire
596563	21/07/00 14:15	BACON	2	KILOGRAMME(S)	Destruction volontaire
596563	21/07/00 14:15	SALADE VARIÉE	1	KILOGRAMME(S)	Destruction volontaire
606384	24/07/00 13:30	BOEUF HACHE	2	KILOGRAMME(S)	Destruction volontaire
641805	24/07/00 15:00	FROMAGE	681	GRAMME(S)	Destruction volontaire
641747	25/07/00 09:15	ALIMENTS DIVERS	5	KILOGRAMME(S)	Destruction volontaire
578599	25/07/00 09:30	ALIMENTS DIVERS	10	KILOGRAMME(S)	Destruction volontaire
612382	25/07/00 10:15	FROMAGE	10	KILOGRAMME(S)	Destruction volontaire
612382	25/07/00 10:15	CHARCUTERIES DIVERSES	1	KILOGRAMME(S)	Destruction volontaire
637047	25/07/00 11:10	POULET	700	GRAMME(S)	Destruction volontaire
637047	25/07/00 11:10	FROMAGE	500	GRAMME(S)	Destruction volontaire
644762	26/07/00 10:15	ALIMENTS DIVERS	20	KILOGRAMME(S)	Destruction volontaire
644756	26/07/00 15:30	ALIMENTS DIVERS	5	KILOGRAMME(S)	Destruction volontaire
643938	27/07/00 13:30	BARBOTINE	5	LITRE(S)	Destruction volontaire
622057	27/07/00 13:45	CEREALE	3 025	GRAMME(S)	Destruction volontaire
622057	27/07/00 13:45	BOEUF HACHE	250	GRAMME(S)	Destruction volontaire
622057	27/07/00 13:45	BOEUF (PAC)	22 100	GRAMME(S)	Destruction volontaire
622057	27/07/00 13:45	CRETON	2 585	GRAMME(S)	Destruction volontaire
622057	27/07/00 13:45	FROMAGE	4 750	GRAMME(S)	Destruction volontaire
622057	27/07/00 13:45	CROISSANT	1 915	GRAMME(S)	Destruction volontaire
608443	28/07/00 09:30	SALADE DE CHOUX	100	MILLILITRE(S)	Destruction volontaire
608443	28/07/00 09:30	CONSERVES DIVERSES	5 600	MILLILITRE(S)	Destruction volontaire
608443	28/07/00 09:30	JUS DE TOMATE	1 300	MILLILITRE(S)	Destruction volontaire
608443	28/07/00 09:30	SALADE DE FRUITS	200	MILLILITRE(S)	Destruction volontaire
641035	31/07/00 11:45	VIANDE (PAC)	250	GRAMME(S)	Destruction volontaire
580622	31/07/00 13:15	ALIMENTS DIVERS	1	KILOGRAMME(S)	Destruction volontaire
580622	31/07/00 13:15	POISSON EAU SALEE (PAC)	5	KILOGRAMME(S)	Destruction volontaire
580622	31/07/00 13:15	EQUIPEMENTS	1	UNITE(S)	Destruction volontaire
626081	31/07/00 14:15	VIANDE (PAC)	2 250	GRAMME(S)	Destruction volontaire
644600	31/07/00 15:45	POULET (FOIE)	5	KILOGRAMME(S)	Destruction volontaire
644600	31/07/00 15:45	BROCHETTE DE VIANDE	2	KILOGRAMME(S)	Destruction volontaire
644600	31/07/00 15:45	POISSON EAU SALEE (PAC)	1 300	GRAMME(S)	Destruction volontaire
624344	01/08/00 11:00	VINAIGRETTE	5	LITRE(S)	Destruction volontaire
637801	01/08/00 14:30	PÂTE FRAICHE	4	KILOGRAMME(S)	Destruction volontaire
637801	01/08/00 14:30	BOEUF (MUSCLE)	800	GRAMME(S)	Destruction volontaire
624473	02/08/00 08:45	VIANDES (DIVERS)	250	KILOGRAMME(S)	Destruction volontaire
624473	02/08/00 08:45	CONTENANT	20	KILOGRAMME(S)	Destruction volontaire
593719	02/08/00 13:30	PRODUITS VÉGÉTAUX DIVERS	1	KILOGRAMME(S)	Destruction volontaire
641034	03/08/00 12:00	PLATS CUISINES DIVERS (PAC)	2	KILOGRAMME(S)	Destruction volontaire
644669	03/08/00 14:00	VIANDES MARINÉES	700	GRAMME(S)	Destruction volontaire
593872	03/08/00 14:00	CROISSANTS VARIÉS	1	KILOGRAMME(S)	Destruction volontaire
608461	07/08/00 10:15	BOEUF HACHE	200	GRAMME(S)	Destruction volontaire
628291	07/08/00 11:15	EQUIPEMENTS	2	KILOGRAMME(S)	Destruction volontaire
624323	07/08/00 12:30	POULET	20 500	GRAMME(S)	Destruction volontaire
624323	07/08/00 12:30	POULET	20	KILOGRAMME(S)	Destruction volontaire
624323	07/08/00 12:30	POULET	19 880	MICR.MOLL	Destruction volontaire
639975	07/08/00 13:30	ALIMENTS DIVERS	700	KILOGRAMME(S)	Destruction volontaire

Inventaire des produits retirés par le MAPAQ au cours des 3 dernières années

No dossier	Date intervention	Produits	Quantités	Unité mesure	motif
644640	07/08/00 14:15	ALIMENTS DIVERS	40	KILOGRAMME(S)	Destruction volontaire
632242	07/08/00 14:30	ALIMENTS DIVERS	400	HECTOLITRE(S)	Destruction volontaire
641307	08/08/00 12:45	POULET PRECUIT	8 500	GRAMME(S)	Destruction volontaire
644714	08/08/00 14:00	ALIMENTS DIVERS	4	KILOGRAMME(S)	Destruction volontaire
637811	09/08/00 08:30	ALIMENTS DIVERS	93	KILOGRAMME(S)	Destruction volontaire
633402	09/08/00 09:15	ALIMENTS DIVERS	2	KILOGRAMME(S)	Destruction volontaire
632668	09/08/00 10:30	ALIMENTS DIVERS	20	KILOGRAMME(S)	Destruction volontaire
644641	09/08/00 10:45	ALIMENTS DIVERS	7	KILOGRAMME(S)	Destruction volontaire
644643	09/08/00 15:15	ALIMENTS DIVERS	9	KILOGRAMME(S)	Destruction volontaire
633435	10/08/00 12:45	ALIMENTS DIVERS	1	KILOGRAMME(S)	Destruction volontaire
637845	10/08/00 15:15	LAIT GLACE MOU	3	KILOGRAMME(S)	Destruction volontaire
604201	11/08/00 11:30	CHARCUTERIES DIVERSES (PAC)	20	KILOGRAMME(S)	Destruction volontaire
604201	11/08/00 11:30	ALIMENTS DIVERS	6	KILOGRAMME(S)	Destruction volontaire
604201	11/08/00 11:30	SAUCE SPAGHETTI	1 500	GRAMME(S)	Destruction volontaire
604201	11/08/00 11:30	SALADE VARIEE	5	KILOGRAMME(S)	Destruction volontaire
604201	11/08/00 11:30	PATE FRAICHE	1 800	GRAMME(S)	Destruction volontaire
637829	11/08/00 14:30	ALIMENTS DIVERS	20	KILOGRAMME(S)	Destruction volontaire
597612	14/08/00 13:15	SALADE DE RIZ	2	KILOGRAMME(S)	Destruction volontaire
597612	14/08/00 13:15	BOEUF	250	GRAMME(S)	Destruction volontaire
597612	14/08/00 13:15	POULET (PAC)	500	GRAMME(S)	Destruction volontaire
644724	14/08/00 13:15	ALIMENTS DIVERS	2	LITRE(S)	Destruction volontaire
637848	14/08/00 14:30	RIZ	2	KILOGRAMME(S)	Destruction volontaire
637848	14/08/00 14:30	JAMBON (PAC)	500	GRAMME(S)	Destruction volontaire
637848	14/08/00 14:30	BOEUF HACHE	3	KILOGRAMME(S)	Destruction volontaire
637847	15/08/00 08:30	ALIMENTS DIVERS	3 300	GRAMME(S)	Destruction volontaire
606420	15/08/00 09:45	FROMAGE	500	GRAMME(S)	Destruction volontaire
644728	15/08/00 14:30	ALIMENTS DIVERS	600	GRAMME(S)	Destruction volontaire
644728	15/08/00 14:30	EQUIPEMENTS	1	KILOGRAMME(S)	Destruction volontaire
605623	16/08/00 09:00	LAIT ECREME 0%	20	LITRE(S)	Destruction volontaire
605623	16/08/00 09:00	ALIMENTS DIVERS	2	KILOGRAMME(S)	Destruction volontaire
644127	16/08/00 11:00	MAYONNAISE	500	MILLILITRE(S)	Destruction volontaire
637850	16/08/00 11:45	VIANDES (DIVERS)	2	KILOGRAMME(S)	Destruction volontaire
606425	16/08/00 13:30	SAUCE SPAGHETTI	100	LITRE(S)	Destruction volontaire
606425	16/08/00 13:30	SAUCE	4	KILOGRAMME(S)	Destruction volontaire
606425	16/08/00 13:30	SAUCE	200	LITRE(S)	Destruction volontaire
644656	16/08/00 13:45	ALIMENTS DIVERS	7	KILOGRAMME(S)	Destruction volontaire
644738	16/08/00 14:45	ALIMENTS DIVERS	2 500	GRAMME(S)	Destruction volontaire
643320	17/08/00 08:30	FROMAGE	1 025	GRAMME(S)	Destruction volontaire
644740	17/08/00 10:15	ALIMENTS DIVERS	300	GRAMME(S)	Destruction volontaire
552312	17/08/00 13:30	PATISSERIES VARIEES	15	KILOGRAMME(S)	Destruction volontaire
552312	17/08/00 13:30	VIANDES (DIVERS)	30	KILOGRAMME(S)	Destruction volontaire
552312	17/08/00 13:30	LEGUMES DIVERS	20	KILOGRAMME(S)	Destruction volontaire
637851	18/08/00 09:00	PRODUITS VEGETAUX DIVERS	1	KILOGRAMME(S)	Destruction volontaire
608489	18/08/00 09:30	SALADE DE FRUITS	1	LITRE(S)	Destruction volontaire
637852	18/08/00 13:00	PRODUITS CARNES DIVERS	500	GRAMME(S)	Destruction volontaire
632244	18/08/00 14:15	ALIMENTS DIVERS	2	KILOGRAMME(S)	Destruction volontaire
637832	21/08/00 10:15	ALIMENTS DIVERS	3	KILOGRAMME(S)	Destruction volontaire
628210	21/08/00 10:30	VOLAILLES	2	KILOGRAMME(S)	Destruction volontaire
644741	21/08/00 10:45	ALIMENTS DIVERS	250	GRAMME(S)	Destruction volontaire
637839	21/08/00 14:45	ALIMENTS DIVERS	200	GRAMME(S)	Destruction volontaire
597358	22/08/00 08:00	ALIMENTS DIVERS	5	KILOGRAMME(S)	Destruction volontaire
605633	22/08/00 10:00	LAIT ENTIER 3.25%	2	KILOGRAMME(S)	Destruction volontaire
644745	22/08/00 11:30	CHAUSSON AUX POMMES	2	KILOGRAMME(S)	Destruction volontaire
644745	22/08/00 11:30	ALIMENTS DIVERS	1	KILOGRAMME(S)	Destruction volontaire
637870	22/08/00 14:00	ALIMENTS DIVERS	2	KILOGRAMME(S)	Destruction volontaire
637871	22/08/00 15:45	ALIMENTS DIVERS	6	KILOGRAMME(S)	Destruction volontaire
637071	23/08/00 09:00	SAUCISSE (PAC)	1 500	GRAMME(S)	Destruction volontaire
637071	23/08/00 09:00	SAUCE	200	GRAMME(S)	Destruction volontaire
644746	23/08/00 10:15	ALIMENTS DIVERS	2	KILOGRAMME(S)	Destruction volontaire
644604	23/08/00 10:45	CONSERVES DIVERSES	10	KILOGRAMME(S)	Destruction volontaire
644731	24/08/00 08:15	ALIMENTS DIVERS	7	KILOGRAMME(S)	Destruction volontaire
643350	24/08/00 08:45	AUTRES SUBSTANCES	3	KILOGRAMME(S)	Destruction volontaire
643350	24/08/00 08:45	POULET (PAC)	2	KILOGRAMME(S)	Destruction volontaire
583361	24/08/00 10:00	VIANDES (DIVERS)	20	KILOGRAMME(S)	Destruction volontaire
583361	24/08/00 10:00	POULET (MUSCLE)	25	KILOGRAMME(S)	Destruction volontaire
583361	24/08/00 10:00	RIZ CUIT	10	KILOGRAMME(S)	Destruction volontaire
618490	24/08/00 10:45	EMBALLAGE	7	UNITE(S)	Destruction volontaire
618490	24/08/00 10:45	ALIMENTS DIVERS	3	KILOGRAMME(S)	Destruction volontaire
640019	24/08/00 10:45	POULET	2	KILOGRAMME(S)	Destruction volontaire
597365	24/08/00 13:45	ALIMENTS DIVERS	2	KILOGRAMME(S)	Destruction volontaire
642450	24/08/00 18:15	SANDWICH	1 800	GRAMME(S)	Destruction volontaire
602221	25/08/00 10:15	MAIS	8 039	KILOGRAMME(S)	Destruction volontaire
576624	25/08/00 15:30	SAUCISSE	1	KILOGRAMME(S)	Destruction volontaire
632469	25/08/00 16:00	ALIMENTS DIVERS	500	GRAMME(S)	Destruction volontaire
633451	26/08/00 08:45	ALIMENTS DIVERS	20	KILOGRAMME(S)	Destruction volontaire
631920	26/08/00 13:00	CHEVREUIL (MUSCLE)	22	KILOGRAMME(S)	Destruction volontaire
39511	28/08/00 14:00	POULET	51	KILOGRAMME(S)	Élimination / Confiscation
644607	28/08/00 15:30	ALIMENTS DIVERS	1	KILOGRAMME(S)	Destruction volontaire
604756	29/08/00 13:05	SALADE DE CHOUX	175	GRAMME(S)	Destruction volontaire
640203	30/08/00 08:30	SAUMON FUME (PAC)	300	GRAMME(S)	Destruction volontaire
637855	30/08/00 08:30	PRODUITS VEGETAUX DIVERS	2	KILOGRAMME(S)	Destruction volontaire
637855	30/08/00 08:30	PRODUITS CARNES DIVERS	1	KILOGRAMME(S)	Destruction volontaire
577431	30/08/00 08:40	FROMAGE	2	KILOGRAMME(S)	Destruction volontaire
577431	30/08/00 08:40	FROMAGE	200	GRAMME(S)	Destruction volontaire
577431	30/08/00 08:40	FROMAGE 27-40	500	GRAMME(S)	Destruction volontaire
602205	30/08/00 13:15	CONCOMBRE	1 822	KILOGRAMME(S)	Destruction volontaire
637606	30/08/00 13:15	ALIMENTS DIVERS	750	GRAMME(S)	Destruction volontaire
577434	30/08/00 14:30	MEL CREME GLACEE VANILLE 10.0%	18	LITRE(S)	Destruction volontaire
577434	30/08/00 14:30	MEL CREME GLACEE VANILLE 10.0%	52	LITRE(S)	Destruction volontaire
577434	30/08/00 14:30	LAIT ENTIER 3.25%	1	LITRE(S)	Destruction volontaire
79103	31/08/00 08:27	EMBALLAGE	62	UNITE(S)	Élimination / Confiscation
637609	31/08/00 08:30	ALIMENTS DIVERS	5	KILOGRAMME(S)	Destruction volontaire
637610	31/08/00 10:00	ALIMENTS DIVERS	2 500	GRAMME(S)	Destruction volontaire

Inventaire des produits retirés par le MAPAQ au cours des 3 dernières années

No dossier	Date intervention	Produits	Quantités	Unité mesure	motif
597109	31/08/00 10:45	BOUILLON	10	LITRE(S)	Destruction volontaire
632715	31/08/00 11:00	ALIMENTS DIVERS	1	LITRE(S)	Destruction volontaire
643879	31/08/00 15:00	ALIMENTS DIVERS	3	KILOGRAMME(S)	Destruction volontaire
637804	01/09/00 10:00	ALIMENTS DIVERS	10	KILOGRAMME(S)	Destruction volontaire
620273	05/09/00 10:15	LAIT CRU VACHE	865	KILOGRAMME(S)	Destruction volontaire
577396	05/09/00 13:00	YOGOURT 0.1%	2 330	MILLILITRE(S)	Destruction volontaire
577396	05/09/00 13:00	ANANAS EN CONSERVE	398	MILLILITRE(S)	Destruction volontaire
597332	05/09/00 14:15	SAUCISSE A HOT DOG	1 500	GRAMME(S)	Destruction volontaire
637613	05/09/00 14:30	ALIMENTS DIVERS	750	GRAMME(S)	Destruction volontaire
637608	06/09/00 09:30	ALIMENTS DIVERS	150	GRAMME(S)	Destruction volontaire
579295	06/09/00 09:30	RIZ CUIT	2	KILOGRAMME(S)	Destruction volontaire
640250	06/09/00 10:00	PLAT CUISINE VIANDE (PAC)	1	KILOGRAMME(S)	Destruction volontaire
640250	06/09/00 10:00	PATISSERIES VARIEES	1	LITRE(S)	Destruction volontaire
640228	06/09/00 10:30	BOULETTE DE STEAK	2	KILOGRAMME(S)	Destruction volontaire
584112	06/09/00 13:00	POUDING	2	KILOGRAMME(S)	Destruction volontaire
584112	06/09/00 13:00	SAUCE	15	LITRE(S)	Destruction volontaire
624434	06/09/00 14:00	MELONS	12	KILOGRAMME(S)	Destruction volontaire
643363	06/09/00 14:45	SAUCISSE A HOT DOG	1	KILOGRAMME(S)	Destruction volontaire
643363	06/09/00 14:45	BEURRE D'ARACHIDE	1 200	GRAMME(S)	Destruction volontaire
639897	07/09/00 13:15	TARTE	227	GRAMME(S)	Destruction volontaire
643380	07/09/00 13:45	BOEUF HACHE	250	GRAMME(S)	Destruction volontaire
643380	07/09/00 13:45	EQUIPEMENTS	2	UNITE(S)	Destruction volontaire
637313	08/09/00 08:45	PRODUITS CARNES DIVERS	500	KILOGRAMME(S)	Destruction volontaire
637694	08/09/00 09:00	BOEUF HACHE	3	KILOGRAMME(S)	Destruction volontaire
597385	08/09/00 09:00	ALIMENTS DIVERS	1	LITRE(S)	Destruction volontaire
597120	08/09/00 11:00	CHARCUTERIES DIVERSES (PAC)	1 500	GRAMME(S)	Destruction volontaire
597120	08/09/00 11:00	JAMBON	500	GRAMME(S)	Destruction volontaire
637314	08/09/00 13:15	ALIMENTS DIVERS	1	KILOGRAMME(S)	Destruction volontaire
642216	08/09/00 13:15	BOEUF	5	KILOGRAMME(S)	Destruction volontaire
584356	08/09/00 13:15	PLATS CUISINES DIVERS	75	KILOGRAMME(S)	Destruction volontaire
597386	09/09/00 09:45	ALIMENTS DIVERS	5	KILOGRAMME(S)	Destruction volontaire
606054	11/09/00 09:30	CHARCUTERIES DIVERSES	4	KILOGRAMME(S)	Destruction volontaire
83287	11/09/00 12:15	HOMARD	92	KILOGRAMME(S)	Élimination / Confiscation
83287	11/09/00 12:15	HOMARD	644	KILOGRAMME(S)	Élimination / Confiscation
83287	11/09/00 12:15	HOMARD	2 300	KILOGRAMME(S)	Élimination / Confiscation
83287	11/09/00 12:15	HOMARD	598	KILOGRAMME(S)	Élimination / Confiscation
83808	11/09/00 12:15	PORC (MUSCLE)	518	KILOGRAMME(S)	Élimination / Confiscation
83808	11/09/00 12:15	LAPIN (MUSCLE)	630	KILOGRAMME(S)	Élimination / Confiscation
83808	11/09/00 12:15	LAPIN (MUSCLE)	600	KILOGRAMME(S)	Élimination / Confiscation
83808	11/09/00 12:15	LAPIN (MUSCLE)	900	KILOGRAMME(S)	Élimination / Confiscation
83865	11/09/00 12:15	DINDE	2 090	KILOGRAMME(S)	Élimination / Confiscation
83873	11/09/00 12:15	BOEUF (MUSCLE)	252	KILOGRAMME(S)	Élimination / Confiscation
83873	11/09/00 12:15	BOEUF (MUSCLE)	233	KILOGRAMME(S)	Élimination / Confiscation
83873	11/09/00 12:15	POULET (MUSCLE)	515	KILOGRAMME(S)	Élimination / Confiscation
84145	11/09/00 12:15	HOMARD	299	KILOGRAMME(S)	Élimination / Confiscation
84954	11/09/00 12:15	MEL CREME GLACEE VANILLE 10.0%	2 830	KILOGRAMME(S)	Élimination / Confiscation
84954	11/09/00 12:15	POISSON CONGELE	2 530	KILOGRAMME(S)	Élimination / Confiscation
597711	11/09/00 13:00	TOFU	1 575	GRAMME(S)	Destruction volontaire
597711	11/09/00 13:00	VINAIGRETTE	2 375	MILLILITRE(S)	Destruction volontaire
597711	11/09/00 13:00	VINAIGRETTE	6 390	MILLILITRE(S)	Destruction volontaire
597711	11/09/00 13:00	VINAIGRETTE	680	GRAMME(S)	Destruction volontaire
597711	11/09/00 13:00	FROMAGE	200	GRAMME(S)	Destruction volontaire
597711	11/09/00 13:00	PAIN	6	UNITE(S)	Destruction volontaire
597711	11/09/00 13:00	FROMAGE 23-50	1	KILOGRAMME(S)	Destruction volontaire
597711	11/09/00 13:00	SAUCE	3 600	MILLILITRE(S)	Destruction volontaire
597711	11/09/00 13:00	JUS DE POMME	4	LITRE(S)	Destruction volontaire
597711	11/09/00 13:00	TARTE	850	GRAMME(S)	Destruction volontaire
597711	11/09/00 13:00	FROMAGE	452	GRAMME(S)	Destruction volontaire
597711	11/09/00 13:00	SAUCISSE (PAC)	2 250	GRAMME(S)	Destruction volontaire
597711	11/09/00 13:00	FINES HERBES	1 560	GRAMME(S)	Destruction volontaire
642000	11/09/00 16:00	MARINADES	375	MILLILITRE(S)	Destruction volontaire
642000	11/09/00 16:00	BEURRE D'ARACHIDE	500	GRAMME(S)	Destruction volontaire
642000	11/09/00 16:00	VINAIGRETTE	750	MILLILITRE(S)	Destruction volontaire
642000	11/09/00 16:00	FRUITS EN CONSERVE	7	LITRE(S)	Destruction volontaire
642000	11/09/00 16:00	MAYONNAISE	1	LITRE(S)	Destruction volontaire
642000	11/09/00 16:00	ALIMENTS DIVERS	750	MILLILITRE(S)	Destruction volontaire
642000	11/09/00 16:00	CONFITURE DE FRUITS (DIVERS)	4	LITRE(S)	Destruction volontaire
640102	12/09/00 08:30	LAIT AROMATISE 2%	10	LITRE(S)	Destruction volontaire
640287	12/09/00 09:30	CHARCUTERIES DIVERSES (PAC)	8	KILOGRAMME(S)	Destruction volontaire
640287	12/09/00 09:30	MARINADES	5	LITRE(S)	Destruction volontaire
635101	12/09/00 10:00	LAIT EVAPORE 7.5%	6	KILOGRAMME(S)	Destruction volontaire
635101	12/09/00 10:00	PLAT CUIS. PATES ALIMENTAIRES	10	KILOGRAMME(S)	Destruction volontaire
635101	12/09/00 10:00	PATES DIVERS	10	KILOGRAMME(S)	Destruction volontaire
635101	12/09/00 10:00	SAUCISSE (PAC)	10	KILOGRAMME(S)	Destruction volontaire
635101	12/09/00 10:00	POULET PRECUI	2	KILOGRAMME(S)	Destruction volontaire
635101	12/09/00 10:00	SAUCE SPAGHETTI	40	KILOGRAMME(S)	Destruction volontaire
579212	12/09/00 13:00	SALADE DE RIZ	1	KILOGRAMME(S)	Destruction volontaire
640281	13/09/00 08:15	BOEUF HACHE	300	GRAMME(S)	Destruction volontaire
644516	13/09/00 13:15	SAUCE	5	LITRE(S)	Destruction volontaire
633453	14/09/00 08:15	ALIMENTS DIVERS	13	KILOGRAMME(S)	Destruction volontaire
632727	14/09/00 10:00	ALIMENTS DIVERS	500	GRAMME(S)	Destruction volontaire
637355	14/09/00 10:15	ALIMENTS DIVERS	42	KILOGRAMME(S)	Destruction volontaire
602298	14/09/00 10:15	POIRE	740	KILOGRAMME(S)	Destruction volontaire
595797	14/09/00 11:15	HUILE VEGETALE	4	LITRE(S)	Destruction volontaire
636883	14/09/00 13:15	FROMAGE	400	GRAMME(S)	Destruction volontaire
595764	14/09/00 14:45	ALIMENTS DIVERS	15	KILOGRAMME(S)	Destruction volontaire
628704	14/09/00 15:00	SIROP D'ERABLE	1 500	LITRE(S)	Destruction volontaire
579219	14/09/00 15:30	RIZ CUIT	2	KILOGRAMME(S)	Destruction volontaire
637333	15/09/00 11:30	ALIMENTS DIVERS	35	KILOGRAMME(S)	Destruction volontaire
636568	15/09/00 13:10	ALIMENTS DIVERS	500	MILLILITRE(S)	Destruction volontaire
636568	15/09/00 13:10	CREME SURE 14%	3	LITRE(S)	Destruction volontaire
636568	15/09/00 13:10	RIZ CUIT	10	KILOGRAMME(S)	Destruction volontaire
636568	15/09/00 13:10	BOEUF	5	KILOGRAMME(S)	Destruction volontaire

Inventaire des produits retirés par le MAPAQ au cours des 3 dernières années

No dossier	Date intervention	Produits	Quantités	Unité mesure	motif
633475	16/09/00 18:30	ALIMENTS DIVERS	25	KILOGRAMME(S)	Destruction volontaire
597670	18/09/00 09:30	EQUIPEMENTS	1	UNITE(S)	Destruction volontaire
578126	18/09/00 10:15	ALIMENTS DIVERS	4	KILOGRAMME(S)	Destruction volontaire
636541	18/09/00 11:00	LAIT PART. ECREME 2.0%	1	LITRE(S)	Destruction volontaire
637670	18/09/00 15:00	ALIMENTS DIVERS	750	GRAMME(S)	Destruction volontaire
610306	19/09/00 09:45	SOUPE EN CONSERVE	124	LITRE(S)	Destruction volontaire
634986	19/09/00 10:00	BOEUF HACHE MAIGRE	500	GRAMME(S)	Destruction volontaire
636563	19/09/00 13:00	ALIMENTS DIVERS	4	LITRE(S)	Destruction volontaire
636563	19/09/00 13:00	SOUS-MARIN	800	GRAMME(S)	Destruction volontaire
636563	19/09/00 13:00	PIZZA	800	GRAMME(S)	Destruction volontaire
14654	19/09/00 16:27	SOUS-MARIN	180	UNITE(S)	Élimination / Confiscation
14654	19/09/00 16:27	SANDWICH AUX OEUFS	5	UNITE(S)	Élimination / Confiscation
14654	19/09/00 16:27	SANDWICH A LA VIANDE	50	UNITE(S)	Élimination / Confiscation
14654	19/09/00 16:27	SALADE VARIEE	34	UNITE(S)	Élimination / Confiscation
14654	19/09/00 16:27	SIMILI POULET	2	KILOGRAMME(S)	Élimination / Confiscation
14654	19/09/00 16:27	VIANDES FUMÉES	7	KILOGRAMME(S)	Élimination / Confiscation
14654	19/09/00 16:27	JAMBON (PAC)	6	KILOGRAMME(S)	Élimination / Confiscation
575086	19/09/00 19:15	POUDRE DE LAIT MATERNISE	1	KILOGRAMME(S)	Destruction volontaire
637377	20/09/00 08:30	ALIMENTS DIVERS	4 500	GRAMME(S)	Destruction volontaire
633480	20/09/00 08:30	ALIMENTS DIVERS	40	KILOGRAMME(S)	Destruction volontaire
610314	20/09/00 10:30	BOEUF	1	KILOGRAMME(S)	Destruction volontaire
606476	20/09/00 11:00	SAUCE	3	LITRE(S)	Destruction volontaire
606476	20/09/00 11:00	SAUCE TREMPETTE	2	LITRE(S)	Destruction volontaire
606476	20/09/00 11:00	FROMAGE	2	KILOGRAMME(S)	Destruction volontaire
636584	20/09/00 13:00	PIMENT	50	GRAMME(S)	Destruction volontaire
610200	20/09/00 14:00	PATE A LA VIANDE	1	KILOGRAMME(S)	Destruction volontaire
634778	20/09/00 14:00	CHARCUTERIES DIVERSES (PAC)	2	KILOGRAMME(S)	Destruction volontaire
643398	21/09/00 10:00	EQUIPEMENTS	2	UNITE(S)	Destruction volontaire
636518	21/09/00 10:45	QUICHE	700	GRAMME(S)	Destruction volontaire
636518	21/09/00 10:45	EPICES	8	LITRE(S)	Destruction volontaire
636518	21/09/00 10:45	BOEUF	3	KILOGRAMME(S)	Destruction volontaire
577381	21/09/00 11:00	SIMILI POULET	1 750	KILOGRAMME(S)	Destruction volontaire
577381	21/09/00 11:00	SOUS-MARIN	500	GRAMME(S)	Destruction volontaire
597727	23/09/00 09:45	HAMBURGER	115	GRAMME(S)	Destruction volontaire
597727	23/09/00 09:45	YOGOURT FRUITS 0.1%	175	GRAMME(S)	Destruction volontaire
597727	23/09/00 09:45	SOUPE	13	GRAMME(S)	Destruction volontaire
628787	23/09/00 11:15	SALADE DE CHOUX	1	KILOGRAMME(S)	Destruction volontaire
636594	25/09/00 01:00	PIZZA	600	GRAMME(S)	Destruction volontaire
636594	25/09/00 01:00	CAROTTE	1	KILOGRAMME(S)	Destruction volontaire
636594	25/09/00 01:00	VIANDES HACHEES (DIVERS)	450	GRAMME(S)	Destruction volontaire
636594	25/09/00 01:00	PATE A TARTE	4	KILOGRAMME(S)	Destruction volontaire
637555	25/09/00 11:00	LAIT ENTIER 3.25%	3	LITRE(S)	Destruction volontaire
637555	25/09/00 11:00	ALIMENTS DIVERS	11	KILOGRAMME(S)	Destruction volontaire
636588	25/09/00 13:00	BOUILLON	23	LITRE(S)	Destruction volontaire
636588	25/09/00 13:00	METS CHINOIS (PAC)	950	GRAMME(S)	Destruction volontaire
636588	25/09/00 13:00	RIZ CUIT	2	KILOGRAMME(S)	Destruction volontaire
624390	25/09/00 13:30	SAUCISSE	7 886	GRAMME(S)	Destruction volontaire
624390	25/09/00 13:30	BOEUF (MUSCLE)	5 332	GRAMME(S)	Destruction volontaire
624390	25/09/00 13:30	BOEUF HACHE REGULIER	6 410	GRAMME(S)	Destruction volontaire
604784	25/09/00 13:45	SAUCE	500	GRAMME(S)	Destruction volontaire
597721	25/09/00 14:15	FROMAGE	1 250	GRAMME(S)	Destruction volontaire
597721	25/09/00 14:15	CEREALE	525	GRAMME(S)	Destruction volontaire
597721	25/09/00 14:15	VINAIGRETTE	2 500	MILLILITRE(S)	Destruction volontaire
637507	25/09/00 15:15	ALIMENTS DIVERS	9	KILOGRAMME(S)	Destruction volontaire
589095	26/09/00 10:00	POMME	1	KILOGRAMME(S)	Destruction volontaire
589095	26/09/00 10:00	CHAUSSEON AUX POMMES	1	KILOGRAMME(S)	Destruction volontaire
539021	26/09/00 10:00	PLAT CUIS. PATES ALIMENTAIRES	2	LITRE(S)	Destruction volontaire
637886	26/09/00 10:15	ALIMENTS DIVERS	1 500	GRAMME(S)	Destruction volontaire
637887	26/09/00 10:45	ALIMENTS DIVERS	5	KILOGRAMME(S)	Destruction volontaire
641070	26/09/00 10:45	LEGUMES DIVERS	5	KILOGRAMME(S)	Destruction volontaire
636597	26/09/00 13:00	TARTE	200	GRAMME(S)	Destruction volontaire
636597	26/09/00 13:00	SALADE DE CHOUX	10	KILOGRAMME(S)	Destruction volontaire
636597	26/09/00 13:00	POIS	1 200	GRAMME(S)	Destruction volontaire
577456	26/09/00 13:15	SOUPE	1 500	MILLILITRE(S)	Destruction volontaire
577456	26/09/00 13:15	PATISSERIES VARIEES	3 500	GRAMME(S)	Destruction volontaire
577456	26/09/00 13:15	PIZZA (PAC)	500	GRAMME(S)	Destruction volontaire
577456	26/09/00 13:15	POULET (PAC)	250	GRAMME(S)	Destruction volontaire
577456	26/09/00 13:15	PLAT CUIS. PATES ALIMENTAIRES (PAC)	500	GRAMME(S)	Destruction volontaire
637889	26/09/00 13:45	ALIMENTS DIVERS	3	KILOGRAMME(S)	Destruction volontaire
642668	26/09/00 14:00	BEURRE D'ARACHIDE	3 500	GRAMME(S)	Destruction volontaire
642668	26/09/00 14:00	VINAIGRETTE	1 500	MILLILITRE(S)	Destruction volontaire
642668	26/09/00 14:00	ALIMENTS POUR BEBE	4 200	MILLILITRE(S)	Destruction volontaire
642668	26/09/00 14:00	ALIMENTS POUR BEBE	908	GRAMME(S)	Destruction volontaire
617082	26/09/00 15:30	ALIMENTS DIVERS	1	KILOGRAMME(S)	Destruction volontaire
637374	27/09/00 08:30	POULET (PAC)	5	KILOGRAMME(S)	Destruction volontaire
606481	27/09/00 08:45	SAUCE	4	LITRE(S)	Destruction volontaire
636571	27/09/00 10:00	FROMAGE LEGER 20-65	2	KILOGRAMME(S)	Destruction volontaire
636571	27/09/00 10:00	SALADE DE CHOUX	500	GRAMME(S)	Destruction volontaire
636571	27/09/00 10:00	POULET	1	KILOGRAMME(S)	Destruction volontaire
636571	27/09/00 10:00	SALADE DE LEGUMES	500	GRAMME(S)	Destruction volontaire
636571	27/09/00 10:00	SAUCISSE A HOT DOG	1	KILOGRAMME(S)	Destruction volontaire
636571	27/09/00 10:00	JAMBON FUME EN TRANCHE	300	GRAMME(S)	Destruction volontaire
636888	27/09/00 10:45	RIZ	500	GRAMME(S)	Destruction volontaire
606482	27/09/00 11:15	SAUCE	3	LITRE(S)	Destruction volontaire
637510	27/09/00 14:00	ALIMENTS DIVERS	4	KILOGRAMME(S)	Destruction volontaire
637344	28/09/00 09:00	PORCELET (MUSCLE)	3	KILOGRAMME(S)	Destruction volontaire
637344	28/09/00 09:00	ALIMENTS DIVERS	500	GRAMME(S)	Destruction volontaire
637344	28/09/00 09:00	BOEUF (MUSCLE)	3	KILOGRAMME(S)	Destruction volontaire
606485	28/09/00 10:30	VIANDES FROIDES FUMÉES (PAC)	5	KILOGRAMME(S)	Destruction volontaire
606485	28/09/00 10:30	JAMBON FUME EN TRANCHE	10	KILOGRAMME(S)	Destruction volontaire
606485	28/09/00 10:30	CHARCUTERIES DIVERSES	20	KILOGRAMME(S)	Destruction volontaire
597734	02/10/00 14:00	PAIN	18	UNITE(S)	Destruction volontaire
597734	02/10/00 14:00	POIS	398	MILLILITRE(S)	Destruction volontaire

Inventaire des produits retirés par le MAPAQ au cours des 3 dernières années

No dossier	Date intervention	Produits	Quantités	Unité mesure	motif
597734	02/10/00 14:00	MAYONNAISE	1 500	GRAMME(S)	Destruction volontaire
597734	02/10/00 14:00	FROMAGE	750	GRAMME(S)	Destruction volontaire
597734	02/10/00 14:00	ALIMENTS POUR BEBE	128	MILLILITRE(S)	Destruction volontaire
597734	02/10/00 14:00	CHARCUTERIES DIVERSES (PAC)	525	GRAMME(S)	Destruction volontaire
597734	02/10/00 14:00	SAUCE	1	LITRE(S)	Destruction volontaire
597734	02/10/00 14:00	CEREALE	2	KILOGRAMME(S)	Destruction volontaire
617303	02/10/00 16:45	PLAT CUISINE VIANDE (PAC)	28	KILOGRAMME(S)	Destruction volontaire
617303	02/10/00 16:45	SALADE DE PATATES	4	KILOGRAMME(S)	Destruction volontaire
617303	02/10/00 16:45	SAUCE	12	KILOGRAMME(S)	Destruction volontaire
577102	03/10/00 09:30	JAMBON FUME EN TRANCHE	300	GRAMME(S)	Destruction volontaire
577102	03/10/00 09:30	PATE SECHE	9	KILOGRAMME(S)	Destruction volontaire
577102	03/10/00 09:30	SAUCISSE A HOT DOG	2 500	GRAMME(S)	Destruction volontaire
637346	03/10/00 09:30	ALIMENTS DIVERS	300	GRAMME(S)	Destruction volontaire
620877	03/10/00 10:45	SAUCISSON PEPPERONI	3	KILOGRAMME(S)	Destruction volontaire
637573	03/10/00 11:15	ALIMENTS DIVERS	500	GRAMME(S)	Destruction volontaire
606505	03/10/00 14:00	BOEUF (FOIE)	10	KILOGRAMME(S)	Destruction volontaire
609303	04/10/00 09:00	BOEUF HACHE	3	KILOGRAMME(S)	Destruction volontaire
634208	04/10/00 13:00	OEUFS EN COQUILLE	3	KILOGRAMME(S)	Destruction volontaire
637577	04/10/00 14:00	ALIMENTS DIVERS	6	KILOGRAMME(S)	Destruction volontaire
610487	04/10/00 17:30	SAUCISSE	2	KILOGRAMME(S)	Destruction volontaire
627760	05/10/00 09:00	ALIMENTS DIVERS	3	KILOGRAMME(S)	Destruction volontaire
627745	05/10/00 10:00	ALIMENTS DIVERS	2	KILOGRAMME(S)	Destruction volontaire
610466	05/10/00 12:00	FROMAGE	850	GRAMME(S)	Destruction volontaire
610485	05/10/00 13:15	SAUCE	5	LITRE(S)	Destruction volontaire
610473	05/10/00 13:15	ALIMENTS DIVERS	1	KILOGRAMME(S)	Destruction volontaire
610473	05/10/00 13:15	SALADE DE LEGUMES	6	KILOGRAMME(S)	Destruction volontaire
602808	05/10/00 13:45	POIRE	2 920	KILOGRAMME(S)	Destruction volontaire
627736	05/10/00 15:15	ALIMENTS DIVERS	8	KILOGRAMME(S)	Destruction volontaire
627761	06/10/00 10:00	ALIMENTS DIVERS	500	GRAMME(S)	Destruction volontaire
596807	10/10/00 13:00	SAUMON FUME (PAC)	2	KILOGRAMME(S)	Destruction volontaire
596807	10/10/00 13:00	BOEUF (MUSCLE)	4	KILOGRAMME(S)	Destruction volontaire
596807	10/10/00 13:00	SAUCE	4	LITRE(S)	Destruction volontaire
611105	10/10/00 13:40	FROMAGE 12-53	320	GRAMME(S)	Destruction volontaire
627769	11/10/00 10:15	ALIMENTS DIVERS	3	KILOGRAMME(S)	Destruction volontaire
632341	11/10/00 10:15	ALIMENTS DIVERS	400	GRAMME(S)	Destruction volontaire
553189	11/10/00 10:45	CREME DE REMPLISSAGE	320	LITRE(S)	Destruction volontaire
597178	11/10/00 13:45	ALIMENTS DIVERS	2	KILOGRAMME(S)	Destruction volontaire
620820	11/10/00 15:00	RIZ	5	LITRE(S)	Destruction volontaire
611118	12/10/00 00:02	SAUCE AUX FRUITS DE MER	15	LITRE(S)	Destruction volontaire
616427	12/10/00 08:00	ALIMENTS DIVERS	1	KILOGRAMME(S)	Destruction volontaire
627766	12/10/00 11:00	ALIMENTS DIVERS	500	GRAMME(S)	Destruction volontaire
596669	12/10/00 11:15	POULET PRECUI	1	KILOGRAMME(S)	Destruction volontaire
627733	12/10/00 14:15	ALIMENTS DIVERS	40	KILOGRAMME(S)	Destruction volontaire
617914	13/10/00 09:45	PORC (PAC)	500	GRAMME(S)	Destruction volontaire
597190	13/10/00 10:00	ALIMENTS DIVERS	2	KILOGRAMME(S)	Destruction volontaire
627773	13/10/00 15:30	ALIMENTS DIVERS	500	GRAMME(S)	Destruction volontaire
632337	15/10/00 10:30	ALIMENTS DIVERS	5	KILOGRAMME(S)	Destruction volontaire
611138	16/10/00 09:00	BROCHETTE DE VIANDE (PAC)	1	KILOGRAMME(S)	Destruction volontaire
611138	16/10/00 09:00	SAUMON ATLANTIQUE	800	GRAMME(S)	Destruction volontaire
611138	16/10/00 09:00	BOEUF	5	KILOGRAMME(S)	Destruction volontaire
610647	16/10/00 10:00	POULET	300	GRAMME(S)	Destruction volontaire
580524	17/10/00 09:30	BOEUF (MUSCLE)	7	KILOGRAMME(S)	Destruction volontaire
580524	17/10/00 09:30	PORC (MUSCLE)	15	KILOGRAMME(S)	Destruction volontaire
580524	17/10/00 09:30	VEAU HACHE	4	KILOGRAMME(S)	Destruction volontaire
580524	17/10/00 09:30	POULET (MUSCLE)	10	KILOGRAMME(S)	Destruction volontaire
636406	17/10/00 09:40	FROMAGE 16-47	1 800	GRAMME(S)	Destruction volontaire
636406	17/10/00 09:40	BOEUF	310	GRAMME(S)	Destruction volontaire
636406	17/10/00 09:40	SALADE DE POISSON/FRUITS DE MER	145	GRAMME(S)	Destruction volontaire
636406	17/10/00 09:40	FROMAGE 31-39	6 600	GRAMME(S)	Destruction volontaire
636406	17/10/00 09:40	FROMAGE	14	KILOGRAMME(S)	Destruction volontaire
611140	17/10/00 09:50	SAUCISSE (PAC)	1 500	GRAMME(S)	Destruction volontaire
644582	17/10/00 14:15	ALIMENTS DIVERS	4	KILOGRAMME(S)	Destruction volontaire
640158	17/10/00 14:45	PROD.VEGETAUX APPRETES VARIES	250	GRAMME(S)	Destruction volontaire
640158	17/10/00 14:45	SALADE DE LEGUMES	300	GRAMME(S)	Destruction volontaire
640158	17/10/00 14:45	PLATS CUISINES DIVERS (PAC)	2	KILOGRAMME(S)	Destruction volontaire
627774	17/10/00 15:00	ALIMENTS DIVERS	4	KILOGRAMME(S)	Destruction volontaire
605279	18/10/00 09:00	LAIT PART. ECREME 2.0%	4	LITRE(S)	Destruction volontaire
583385	18/10/00 10:45	POULET	1	KILOGRAMME(S)	Destruction volontaire
608518	18/10/00 13:45	LEGUMES EN CONSERVE	398	MILLILITRE(S)	Destruction volontaire
608518	18/10/00 13:45	ALIMENTS DIVERS	1	KILOGRAMME(S)	Destruction volontaire
608518	18/10/00 13:45	YOGOURT	800	GRAMME(S)	Destruction volontaire
608518	18/10/00 13:45	JUS DE FRUITS	1	LITRE(S)	Destruction volontaire
608518	18/10/00 13:45	FROMAGE	400	GRAMME(S)	Destruction volontaire
608518	18/10/00 13:45	PECHES EN CONSERVE	5 600	MILLILITRE(S)	Destruction volontaire
632352	18/10/00 14:30	ALIMENTS DIVERS	1 500	GRAMME(S)	Destruction volontaire
627795	19/10/00 09:15	ALIMENTS DIVERS	100	GRAMME(S)	Destruction volontaire
610657	19/10/00 13:15	CONSERVES DIVERSES	20	KILOGRAMME(S)	Destruction volontaire
617325	19/10/00 13:30	VIANDES EN CONSERVE	50	LITRE(S)	Destruction volontaire
617407	19/10/00 13:30	PLAT CUISINE VIANDE	10	KILOGRAMME(S)	Destruction volontaire
627827	19/10/00 16:00	CONSERVES DIVERSES	4	LITRE(S)	Destruction volontaire
644587	20/10/00 08:45	CONSERVES DIVERSES	16	LITRE(S)	Destruction volontaire
611143	20/10/00 09:00	EQUIPEMENTS	1	UNITE(S)	Destruction volontaire
608559	20/10/00 10:30	PATE DE CAMPAGNE	200	GRAMME(S)	Destruction volontaire
627800	23/10/00 09:15	ALIMENTS DIVERS	1	KILOGRAMME(S)	Destruction volontaire
617932	23/10/00 10:00	FROMAGE	1 500	GRAMME(S)	Destruction volontaire
617932	23/10/00 10:00	FRUITS ET LEGUMES (PAC)	20	GRAMME(S)	Destruction volontaire
577525	23/10/00 10:00	PAIN	500	GRAMME(S)	Destruction volontaire
611125	23/10/00 13:05	POULET	17	KILOGRAMME(S)	Destruction volontaire
577522	24/10/00 09:08	BOEUF	8	KILOGRAMME(S)	Destruction volontaire
627927	24/10/00 10:00	ALIMENTS DIVERS	38	KILOGRAMME(S)	Destruction volontaire
610769	24/10/00 13:00	FROMAGE	30	KILOGRAMME(S)	Destruction volontaire
577523	24/10/00 13:00	SUCRE	2	KILOGRAMME(S)	Destruction volontaire
611291	24/10/00 13:45	MOULE (PAC)	500	GRAMME(S)	Destruction volontaire

Inventaire des produits retirés par le MAPAQ au cours des 3 dernières années

No dossier	Date intervention	Produits	Quantités	Unité mesure	motif
611291	24/10/00 13:45	CONDIMENTS	1 560	GRAMME(S)	Destruction volontaire
610757	24/10/00 17:15	PAIN	30	KILOGRAMME(S)	Destruction volontaire
611403	25/10/00 08:45	POULET	6	KILOGRAMME(S)	Destruction volontaire
611403	25/10/00 08:45	VIANDES FROIDES FUMÉES (PAC)	1 500	GRAMME(S)	Destruction volontaire
610268	25/10/00 08:45	SALADE DE CHOUX	1	KILOGRAMME(S)	Destruction volontaire
610268	25/10/00 08:45	BOEUF HACHE	1	KILOGRAMME(S)	Destruction volontaire
628121	25/10/00 10:15	METS CHINOIS	10	KILOGRAMME(S)	Destruction volontaire
596676	25/10/00 10:30	POULET	10	KILOGRAMME(S)	Destruction volontaire
605275	25/10/00 13:05	METS CHINOIS	15	KILOGRAMME(S)	Destruction volontaire
624765	25/10/00 13:30	ALIMENTS DIVERS	30	KILOGRAMME(S)	Destruction volontaire
635362	25/10/00 13:45	BOEUF (MUSCLE)	300	GRAMME(S)	Destruction volontaire
610734	26/10/00 09:00	ALIMENTS DIVERS	100	KILOGRAMME(S)	Destruction volontaire
616498	26/10/00 09:45	SAUCE	35	LITRE(S)	Destruction volontaire
640717	26/10/00 11:00	VIANDES FROIDES FUMÉES (PAC)	500	GRAMME(S)	Destruction volontaire
610271	26/10/00 11:30	ALIMENTS DIVERS	2	KILOGRAMME(S)	Destruction volontaire
610751	26/10/00 13:30	SALADE VARIÉE	3	KILOGRAMME(S)	Destruction volontaire
610751	26/10/00 13:30	CRETON	200	GRAMME(S)	Destruction volontaire
627974	26/10/00 14:15	ALIMENTS DIVERS	3	KILOGRAMME(S)	Destruction volontaire
627974	26/10/00 14:15	LAIT ENTIER 3.25%	2	LITRE(S)	Destruction volontaire
608564	26/10/00 14:15	PECHES EN CONSERVE	2 800	MILLILITRE(S)	Destruction volontaire
608564	26/10/00 14:15	POIRES EN CONSERVE	2 840	MILLILITRE(S)	Destruction volontaire
608564	26/10/00 14:15	FRUITS EN CONSERVE	5 700	MILLILITRE(S)	Destruction volontaire
608564	26/10/00 14:15	LEGUMES EN CONSERVE	2 840	MILLILITRE(S)	Destruction volontaire
632360	27/10/00 09:45	ALIMENTS DIVERS	1 500	GRAMME(S)	Destruction volontaire
610753	27/10/00 10:00	PLAT CUISINE POISSON (PAC)	350	GRAMME(S)	Destruction volontaire
608567	27/10/00 11:30	SAUCISSE A HOT DOG	450	GRAMME(S)	Destruction volontaire
608567	27/10/00 11:30	CACAO	2 500	GRAMME(S)	Destruction volontaire
608567	27/10/00 11:30	SALADE DE CHOUX	2	KILOGRAMME(S)	Destruction volontaire
608567	27/10/00 11:30	CHAPELURE	1	KILOGRAMME(S)	Destruction volontaire
29249	27/10/00 11:56	SAUCISSE	1	KILOGRAMME(S)	Élimination / Confiscation
29249	27/10/00 11:56	JAMBON	400	GRAMME(S)	Élimination / Confiscation
637625	27/10/00 15:30	ALIMENTS DIVERS	95	KILOGRAMME(S)	Destruction volontaire
627831	27/10/00 15:45	ALIMENTS DIVERS	10	KILOGRAMME(S)	Destruction volontaire
611417	30/10/00 09:25	FROMAGE	500	GRAMME(S)	Destruction volontaire
611417	30/10/00 09:25	MARINADES	2	LITRE(S)	Destruction volontaire
636429	30/10/00 13:35	VINAIGRETTE	3 250	MILLILITRE(S)	Destruction volontaire
636429	30/10/00 13:35	YOGOURT 0.1%	175	GRAMME(S)	Destruction volontaire
636429	30/10/00 13:35	FROMAGE 31-41	400	GRAMME(S)	Destruction volontaire
636429	30/10/00 13:35	FROMAGE 27-40	588	GRAMME(S)	Destruction volontaire
610772	30/10/00 13:45	VINAIGRETTE	2	LITRE(S)	Destruction volontaire
627978	30/10/00 14:00	ALIMENTS DIVERS	25	KILOGRAMME(S)	Destruction volontaire
627832	30/10/00 14:15	ALIMENTS DIVERS	1	KILOGRAMME(S)	Destruction volontaire
627954	31/10/00 08:15	ALIMENTS DIVERS	6	KILOGRAMME(S)	Destruction volontaire
548725	31/10/00 09:00	SAUCISSE	2	KILOGRAMME(S)	Destruction volontaire
147074	31/10/00 09:29	SIROP D'ERABLE	41	KILOGRAMME(S)	Élimination / Confiscation
632363	31/10/00 10:45	ALIMENTS DIVERS	7	LITRE(S)	Destruction volontaire
632363	31/10/00 10:45	ALIMENTS DIVERS	17	KILOGRAMME(S)	Destruction volontaire
611444	31/10/00 12:40	BOEUF	1 500	GRAMME(S)	Destruction volontaire
611296	31/10/00 14:00	BOEUF HACHE	7	KILOGRAMME(S)	Destruction volontaire
627956	31/10/00 14:15	ALIMENTS DIVERS	4	KILOGRAMME(S)	Destruction volontaire
637255	31/10/00 14:15	CHARCUTERIES DIVERSES (PAC)	500	GRAMME(S)	Destruction volontaire
608540	31/10/00 14:30	PECHES EN CONSERVE	8 160	MILLILITRE(S)	Destruction volontaire
608540	31/10/00 14:30	MAIS EN CONSERVE	2 840	MILLILITRE(S)	Destruction volontaire
608540	31/10/00 14:30	SOUPE EN CONSERVE	2 840	MILLILITRE(S)	Destruction volontaire
637629	01/11/00 08:00	ALIMENTS DIVERS	1	KILOGRAMME(S)	Destruction volontaire
637629	01/11/00 08:00	EQUIPEMENTS	5	KILOGRAMME(S)	Destruction volontaire
617966	01/11/00 10:30	JAMBON	82	KILOGRAMME(S)	Destruction volontaire
617966	01/11/00 10:30	POULET	4	KILOGRAMME(S)	Destruction volontaire
617966	01/11/00 10:30	SUCRE	100	KILOGRAMME(S)	Destruction volontaire
611421	01/11/00 10:30	SALADE DE CHOUX	5	KILOGRAMME(S)	Destruction volontaire
611421	01/11/00 10:30	SALADE DE NOUILLES/MACARONI	5	KILOGRAMME(S)	Destruction volontaire
611421	01/11/00 10:30	CONTENANT	2	UNITE(S)	Destruction volontaire
603370	01/11/00 14:00	CHARCUTERIES DIVERSES	1	KILOGRAMME(S)	Destruction volontaire
608541	01/11/00 14:00	FEVES AUX LARDS	1 800	MILLILITRE(S)	Destruction volontaire
611446	01/11/00 14:25	RIZ CUIT	8	KILOGRAMME(S)	Destruction volontaire
644595	01/11/00 14:30	PATATE	2	KILOGRAMME(S)	Destruction volontaire
627200	01/11/00 17:30	POULET (PAC)	3	KILOGRAMME(S)	Destruction volontaire
628007	02/11/00 14:45	ALIMENTS DIVERS	200	GRAMME(S)	Destruction volontaire
605246	02/11/00 15:00	SAUCE SPAGHETTI	17 500	MILLILITRE(S)	Destruction volontaire
608579	03/11/00 12:30	CONSERVES DIVERSES	4 300	MILLILITRE(S)	Destruction volontaire
580723	06/11/00 10:45	FARINE	6	KILOGRAMME(S)	Destruction volontaire
617972	06/11/00 11:30	VINAIGRETTE	3 000	MILLILITRE(S)	Destruction volontaire
580724	06/11/00 13:00	EMBALLAGE	2	UNITE(S)	Destruction volontaire
627965	06/11/00 14:45	ALIMENTS DIVERS	2	KILOGRAMME(S)	Destruction volontaire
627936	06/11/00 16:15	CONSERVES DIVERSES	3	KILOGRAMME(S)	Destruction volontaire
611208	07/11/00 09:45	CHARCUTERIES DIVERSES (PAC)	225	GRAMME(S)	Destruction volontaire
611171	07/11/00 11:15	RAISIN	2	KILOGRAMME(S)	Destruction volontaire
611209	07/11/00 13:00	OEUFS EN COQUILLE	48	UNITE(S)	Destruction volontaire
611209	07/11/00 13:00	CEREALE	875	GRAMME(S)	Destruction volontaire
594140	08/11/00 08:15	BOEUF HACHE	14	KILOGRAMME(S)	Destruction volontaire
594140	08/11/00 08:15	POULET	6	KILOGRAMME(S)	Destruction volontaire
10132	08/11/00 09:25	FROMAGE	5	KILOGRAMME(S)	Élimination / Confiscation
617975	08/11/00 09:30	SIROP D'ERABLE	32 720	GRAMME(S)	Destruction volontaire
610712	08/11/00 13:15	PLATS CUISINES DIVERS (PAC)	2	KILOGRAMME(S)	Destruction volontaire
610712	08/11/00 13:15	SALADE DE CHOUX	227	GRAMME(S)	Destruction volontaire
610712	08/11/00 13:15	PLAT CUISINE VIANDE (PAC)	4	KILOGRAMME(S)	Destruction volontaire
614761	08/11/00 14:00	CHAPELURE	2	KILOGRAMME(S)	Destruction volontaire
608593	08/11/00 14:45	SOUPE EN CONSERVE	1	LITRE(S)	Destruction volontaire
627219	08/11/00 16:00	POULET	10	KILOGRAMME(S)	Destruction volontaire
614937	09/11/00 08:15	FARINE	500	GRAMME(S)	Destruction volontaire
628049	09/11/00 08:45	ALIMENTS DIVERS	3	KILOGRAMME(S)	Destruction volontaire
627909	09/11/00 09:00	ALIMENTS DIVERS	60	KILOGRAMME(S)	Destruction volontaire
628051	09/11/00 13:30	ALIMENTS DIVERS	2	KILOGRAMME(S)	Destruction volontaire

Inventaire des produits retirés par le MAPAQ au cours des 3 dernières années

No dossier	Date intervention	Produits	Quantités	Unité mesure	motif
601171	09/11/00 15:45	CREVETTE	100	GRAMME(S)	Destruction volontaire
601171	09/11/00 15:45	BOEUF HACHE REGULIER	1 750	GRAMME(S)	Destruction volontaire
601171	09/11/00 15:45	LEGUMES DIVERS	500	GRAMME(S)	Destruction volontaire
627236	09/11/00 16:45	CHARCUTERIES DIVERSES (PAC)	2	KILOGRAMME(S)	Destruction volontaire
627213	10/11/00 09:15	ALIMENTS DIVERS	500	GRAMME(S)	Destruction volontaire
608596	10/11/00 10:30	ALIMENTS DIVERS	500	GRAMME(S)	Destruction volontaire
627968	10/11/00 15:00	ALIMENTS DIVERS	2	KILOGRAMME(S)	Destruction volontaire
607323	12/11/00 07:15	LAIT CRU VACHE	2 871	LITRE(S)	Destruction volontaire
602576	13/11/00 10:15	PATE SECHE	10	KILOGRAMME(S)	Destruction volontaire
602576	13/11/00 10:15	BOEUF	200	GRAMME(S)	Destruction volontaire
611213	13/11/00 10:45	FROMAGE	200	GRAMME(S)	Destruction volontaire
611213	13/11/00 10:45	SANDWICH	2 390	GRAMME(S)	Destruction volontaire
611213	13/11/00 10:45	CROUSTILLES	950	GRAMME(S)	Destruction volontaire
611213	13/11/00 10:45	LAIT EVAPORE 7.5%	480	MILLILITRE(S)	Destruction volontaire
611213	13/11/00 10:45	CHARCUTERIES DIVERSES (PAC)	175	GRAMME(S)	Destruction volontaire
628055	13/11/00 14:30	ALIMENTS DIVERS	600	GRAMME(S)	Destruction volontaire
642083	13/11/00 15:15	BEURRE D'ARACHIDE	4	KILOGRAMME(S)	Destruction volontaire
642083	13/11/00 15:15	CEREALE	7	KILOGRAMME(S)	Destruction volontaire
607324	14/11/00 06:30	LAIT CRU VACHE	2 856	LITRE(S)	Destruction volontaire
616465	14/11/00 07:45	ALIMENTS DIVERS	7	KILOGRAMME(S)	Destruction volontaire
628053	14/11/00 09:15	ALIMENTS DIVERS	7	KILOGRAMME(S)	Destruction volontaire
580945	14/11/00 09:45	NOIX	1	KILOGRAMME(S)	Destruction volontaire
580945	14/11/00 09:45	POUDING	750	GRAMME(S)	Destruction volontaire
610244	14/11/00 10:15	FROMAGE	1	KILOGRAMME(S)	Destruction volontaire
642061	14/11/00 12:30	CEREALE	1	KILOGRAMME(S)	Destruction volontaire
611219	14/11/00 15:00	MARMELADE	250	GRAMME(S)	Destruction volontaire
611219	14/11/00 15:00	MAYONNAISE	1 500	MILLILITRE(S)	Destruction volontaire
611219	14/11/00 15:00	VINAIGRETTE	1	LITRE(S)	Destruction volontaire
611219	14/11/00 15:00	CEREALE	875	GRAMME(S)	Destruction volontaire
611219	14/11/00 15:00	FROMAGE	250	GRAMME(S)	Destruction volontaire
627296	15/11/00 10:00	POULET (PAC)	3	KILOGRAMME(S)	Destruction volontaire
627296	15/11/00 10:00	ALIMENTS DIVERS	4	KILOGRAMME(S)	Destruction volontaire
604302	15/11/00 11:00	PATE FRAICHE	1 500	GRAMME(S)	Destruction volontaire
628164	15/11/00 14:00	SAUCISSON (PAC)	500	GRAMME(S)	Destruction volontaire
627294	15/11/00 15:00	ALIMENTS DIVERS	1	KILOGRAMME(S)	Destruction volontaire
607326	16/11/00 06:30	LAIT CRU VACHE	2 850	LITRE(S)	Destruction volontaire
610240	16/11/00 08:45	FROMAGE	1	KILOGRAMME(S)	Destruction volontaire
610240	16/11/00 08:45	CHARCUTERIES DIVERSES	1	KILOGRAMME(S)	Destruction volontaire
624810	16/11/00 09:30	EMBALLAGE	10	KILOGRAMME(S)	Destruction volontaire
624810	16/11/00 09:30	BOEUF HACHE	150	KILOGRAMME(S)	Destruction volontaire
604221	16/11/00 10:30	PATE FRAICHE	3	KILOGRAMME(S)	Destruction volontaire
604221	16/11/00 10:30	CRETON	200	GRAMME(S)	Destruction volontaire
604221	16/11/00 10:30	SAUCE	400	GRAMME(S)	Destruction volontaire
623374	16/11/00 13:15	SAUMON DU PACIFIQUE	2	KILOGRAMME(S)	Destruction volontaire
621204	16/11/00 13:30	SALADE DE PATATES	1	KILOGRAMME(S)	Destruction volontaire
603591	16/11/00 14:00	FROMAGE	200	GRAMME(S)	Destruction volontaire
603591	16/11/00 14:00	ALIMENTS DIVERS	1	KILOGRAMME(S)	Destruction volontaire
603591	16/11/00 14:00	SANDWICH	200	GRAMME(S)	Destruction volontaire
627280	16/11/00 14:30	ALIMENTS DIVERS	4	KILOGRAMME(S)	Destruction volontaire
643876	16/11/00 19:00	ALIMENTS DIVERS	4	KILOGRAMME(S)	Destruction volontaire
608533	17/11/00 11:45	POIRES EN CONSERVE	2 840	MILLILITRE(S)	Destruction volontaire
608533	17/11/00 11:45	VIANDES EN CONSERVE	454	GRAMME(S)	Destruction volontaire
538915	17/11/00 13:30	RIZ CUIT	500	GRAMME(S)	Destruction volontaire
538915	17/11/00 13:30	JAMBON	250	GRAMME(S)	Destruction volontaire
580949	20/11/00 09:30	EQUIPEMENTS	1	UNITE(S)	Destruction volontaire
607340	20/11/00 09:50	LAIT CRU VACHE	208	LITRE(S)	Destruction volontaire
624475	20/11/00 10:00	GATEAU PREPARATION	8	LITRE(S)	Destruction volontaire
614707	21/11/00 09:30	PIZZA	1	KILOGRAMME(S)	Destruction volontaire
603596	21/11/00 11:30	CRETON	250	GRAMME(S)	Destruction volontaire
603596	21/11/00 11:30	ALIMENTS DIVERS	1 500	GRAMME(S)	Destruction volontaire
603596	21/11/00 11:30	VINAIGRETTE	250	GRAMME(S)	Destruction volontaire
641950	21/11/00 12:45	ALIMENTS DIVERS	4	KILOGRAMME(S)	Destruction volontaire
603598	21/11/00 15:15	FROMAGE	3	KILOGRAMME(S)	Destruction volontaire
603598	21/11/00 15:15	SANDWICH	400	GRAMME(S)	Destruction volontaire
603598	21/11/00 15:15	ALIMENTS DIVERS	2 300	GRAMME(S)	Destruction volontaire
636499	22/11/00 00:14	JAMBON (PAC)	2 500	GRAMME(S)	Destruction volontaire
636499	22/11/00 00:14	BOEUF	750	GRAMME(S)	Destruction volontaire
636499	22/11/00 00:14	VIANDES FROIDES FUMÉES (PAC)	4	KILOGRAMME(S)	Destruction volontaire
636499	22/11/00 00:14	PLATS CUISINES DIVERS	500	MILLILITRE(S)	Destruction volontaire
636499	22/11/00 00:14	CREPE	500	MILLILITRE(S)	Destruction volontaire
604329	22/11/00 08:30	ALIMENTS DIVERS	3	KILOGRAMME(S)	Destruction volontaire
604329	22/11/00 08:30	SAUCISSE	62	KILOGRAMME(S)	Destruction volontaire
604329	22/11/00 08:30	JAMBON	60	KILOGRAMME(S)	Destruction volontaire
604329	22/11/00 08:30	CHARCUTERIES DIVERSES (PAC)	26	KILOGRAMME(S)	Destruction volontaire
604329	22/11/00 08:30	SAUCISSE A HOT DOG	24	KILOGRAMME(S)	Destruction volontaire
604305	22/11/00 09:30	CREVETTE (PAC)	225	GRAMME(S)	Destruction volontaire
604305	22/11/00 09:30	SALADE DE CHOUX	9	KILOGRAMME(S)	Destruction volontaire
604305	22/11/00 09:30	ALIMENTS DIVERS	9	KILOGRAMME(S)	Destruction volontaire
604305	22/11/00 09:30	SALADE VARIEE	12	KILOGRAMME(S)	Destruction volontaire
604305	22/11/00 09:30	LEGUMES DIVERS	11	KILOGRAMME(S)	Destruction volontaire
604305	22/11/00 09:30	FROMAGE	3 500	GRAMME(S)	Destruction volontaire
628059	22/11/00 10:00	ALIMENTS DIVERS	5	KILOGRAMME(S)	Destruction volontaire
626108	22/11/00 10:45	SAUCE	54	LITRE(S)	Destruction volontaire
626108	22/11/00 10:45	SAUCE SPAGHETTI	13	KILOGRAMME(S)	Destruction volontaire
626108	22/11/00 10:45	PRODUITS DIVERS	200	GRAMME(S)	Destruction volontaire
596693	22/11/00 14:00	BOEUF	10	KILOGRAMME(S)	Destruction volontaire
624472	23/11/00 08:45	LAIT EVAPORE 2%	2	LITRE(S)	Destruction volontaire
624472	23/11/00 08:45	CONTENANT	2	KILOGRAMME(S)	Destruction volontaire
624472	23/11/00 08:45	GATEAU PREPARATION	1	KILOGRAMME(S)	Destruction volontaire
623003	23/11/00 09:00	CHARCUTERIES DIVERSES	2	KILOGRAMME(S)	Destruction volontaire
617460	23/11/00 09:30	CONSERVES DIVERSES	26 300	MILLILITRE(S)	Destruction volontaire
623556	23/11/00 11:15	CHARCUTERIES DIVERSES (PAC)	2	KILOGRAMME(S)	Destruction volontaire
623433	23/11/00 14:15	BACON	4	KILOGRAMME(S)	Destruction volontaire

Inventaire des produits retirés par le MAPAQ au cours des 3 dernières années

No dossier	Date intervention	Produits	Quantités	Unité mesure	motif
623051	27/11/00 07:45	ALIMENTS DIVERS	1 000	KILOGRAMME(S)	Destruction volontaire
598294	27/11/00 09:00	PIZZA	2	KILOGRAMME(S)	Destruction volontaire
598294	27/11/00 09:00	VIANDES FROIDES FUMÉES (PAC)	1	KILOGRAMME(S)	Destruction volontaire
617802	27/11/00 09:15	VINAIGRETTE	750	GRAMME(S)	Destruction volontaire
604241	27/11/00 09:15	PLAT CUIS. A BASE DE RIZ	300	GRAMME(S)	Destruction volontaire
604241	27/11/00 09:15	SAUCISSE (PAC)	1 450	GRAMME(S)	Destruction volontaire
604241	27/11/00 09:15	PÂTE SÈCHE	3	KILOGRAMME(S)	Destruction volontaire
604241	27/11/00 09:15	PLAT CUIS. A BASE DE RIZ	500	GRAMME(S)	Destruction volontaire
617422	27/11/00 11:00	POULET (PAC)	5	KILOGRAMME(S)	Destruction volontaire
604309	27/11/00 14:00	SALADE VARIÉE	1	KILOGRAMME(S)	Destruction volontaire
604309	27/11/00 14:00	ALIMENTS DIVERS	500	GRAMME(S)	Destruction volontaire
604309	27/11/00 14:00	OEUFS CUIITS	500	GRAMME(S)	Destruction volontaire
619080	28/11/00 08:00	PORCELET	11	UNITÉ(S)	Destruction volontaire
623052	28/11/00 09:00	ALIMENTS DIVERS	1	KILOGRAMME(S)	Destruction volontaire
611275	28/11/00 09:45	SALADE DE CHOUX	250	GRAMME(S)	Destruction volontaire
611275	28/11/00 09:45	CONSERVES DIVERSES	2	KILOGRAMME(S)	Destruction volontaire
611275	28/11/00 09:45	EQUIPEMENTS	3	UNITÉ(S)	Destruction volontaire
611275	28/11/00 09:45	FARINE	200	GRAMME(S)	Destruction volontaire
611275	28/11/00 09:45	SAUCE SPAGHETTI	1	LITRE(S)	Destruction volontaire
611275	28/11/00 09:45	MAYONNAISE	250	GRAMME(S)	Destruction volontaire
628068	28/11/00 09:45	ALIMENTS DIVERS	2	LITRE(S)	Destruction volontaire
636224	28/11/00 12:05	VIANDES FROIDES FUMÉES (PAC)	4	KILOGRAMME(S)	Destruction volontaire
636224	28/11/00 12:05	SAUCE CRÈME SURE	454	GRAMME(S)	Destruction volontaire
636224	28/11/00 12:05	LAIT MATERNISE 6.76%	2 500	GRAMME(S)	Destruction volontaire
616826	28/11/00 13:30	BOEUF (MUSCLE)	1	KILOGRAMME(S)	Destruction volontaire
617997	28/11/00 14:15	CHOUX DE BRUXELLES	100	GRAMME(S)	Destruction volontaire
603684	28/11/00 14:45	FROMAGE	6	KILOGRAMME(S)	Destruction volontaire
603684	28/11/00 14:45	MAYONNAISE	1 410	GRAMME(S)	Destruction volontaire
603684	28/11/00 14:45	ALIMENTS DIVERS	12	LITRE(S)	Destruction volontaire
627225	28/11/00 16:45	ALIMENTS DIVERS	4	KILOGRAMME(S)	Destruction volontaire
600519	29/11/00 09:00	ALIMENTS DIVERS	6	KILOGRAMME(S)	Destruction volontaire
600519	29/11/00 09:00	CONSERVES DIVERSES	8	LITRE(S)	Destruction volontaire
627318	29/11/00 10:00	ALIMENTS DIVERS	30	KILOGRAMME(S)	Destruction volontaire
623440	29/11/00 10:00	BOEUF HACHE	1	KILOGRAMME(S)	Destruction volontaire
623440	29/11/00 10:00	POULET	12	KILOGRAMME(S)	Destruction volontaire
623440	29/11/00 10:00	CHARCUTERIES DIVERSES	45	KILOGRAMME(S)	Destruction volontaire
32029	29/11/00 10:47	FROMAGE 29-44	38	KILOGRAMME(S)	Élimination / Confiscation
605261	29/11/00 12:30	FROMAGE	4	KILOGRAMME(S)	Destruction volontaire
605261	29/11/00 12:30	FROMAGE 22-45	800	GRAMME(S)	Destruction volontaire
605261	29/11/00 12:30	VIANDES IMPROPRES	5	KILOGRAMME(S)	Destruction volontaire
603687	29/11/00 13:30	ALIMENTS POUR BEBE	1 500	GRAMME(S)	Destruction volontaire
603687	29/11/00 13:30	ALIMENTS DIVERS	750	GRAMME(S)	Destruction volontaire
627319	29/11/00 13:45	ALIMENTS DIVERS	1	KILOGRAMME(S)	Destruction volontaire
604348	29/11/00 14:00	LAIT PART. ECRÈME 2.8%	500	LITRE(S)	Destruction volontaire
604348	29/11/00 14:00	OEUFS CUIITS	300	GRAMME(S)	Destruction volontaire
604348	29/11/00 14:00	SANDWICH A LA VIANDE	200	GRAMME(S)	Destruction volontaire
611165	29/11/00 14:40	BOEUF	700	GRAMME(S)	Destruction volontaire
611165	29/11/00 14:40	METS CHINOIS	15	KILOGRAMME(S)	Destruction volontaire
611165	29/11/00 14:40	RIZ	2	KILOGRAMME(S)	Destruction volontaire
598282	29/11/00 15:00	PIZZA	1	KILOGRAMME(S)	Destruction volontaire
598282	29/11/00 15:00	TOFU	225	GRAMME(S)	Destruction volontaire
603688	29/11/00 15:15	ALIMENTS POUR BEBE	4	KILOGRAMME(S)	Destruction volontaire
603688	29/11/00 15:15	ALIMENTS DIVERS	15	KILOGRAMME(S)	Destruction volontaire
603688	29/11/00 15:15	FROMAGE	2	KILOGRAMME(S)	Destruction volontaire
627373	29/11/00 15:30	OEUFS EN COQUILLE	2	KILOGRAMME(S)	Destruction volontaire
636223	29/11/00 16:15	POULET (PAC)	1 500	GRAMME(S)	Destruction volontaire
636223	29/11/00 16:15	BROCHETTE DE VIANDE	753	GRAMME(S)	Destruction volontaire
607353	30/11/00 08:15	PRODUITS VÉGÉTAUX DIVERS	1	KILOGRAMME(S)	Destruction volontaire
623334	30/11/00 09:15	PROD.VÉGÉTAUX APPRÊTÉS VARIÉS	14	KILOGRAMME(S)	Destruction volontaire
604252	30/11/00 09:30	MIEL CLAIR	250	GRAMME(S)	Destruction volontaire
604252	30/11/00 09:30	CÉRÉALE	350	GRAMME(S)	Destruction volontaire
604252	30/11/00 09:30	BEURRE D'ARACHIDE	500	GRAMME(S)	Destruction volontaire
627377	30/11/00 09:30	ALIMENTS DIVERS	100	GRAMME(S)	Destruction volontaire
604244	30/11/00 10:00	RIZ CUIT	3	KILOGRAMME(S)	Destruction volontaire
604244	30/11/00 10:00	FEVES AUX LARDS	13	KILOGRAMME(S)	Destruction volontaire
604244	30/11/00 10:00	BOEUF HACHE	1 500	GRAMME(S)	Destruction volontaire
617806	30/11/00 11:15	VINAIGRETTE	1 250	GRAMME(S)	Destruction volontaire
627321	30/11/00 13:30	ALIMENTS DIVERS	270	GRAMME(S)	Destruction volontaire
604256	01/12/00 09:15	CÉRÉALE	475	GRAMME(S)	Destruction volontaire
604256	01/12/00 09:15	VINAIGRETTE	250	MILLILITRE(S)	Destruction volontaire
604260	01/12/00 13:30	SAUCISSE (PAC)	400	GRAMME(S)	Destruction volontaire
604260	01/12/00 13:30	VINAIGRETTE	500	MILLILITRE(S)	Destruction volontaire
604260	01/12/00 13:30	ALIMENTS DIVERS	2	KILOGRAMME(S)	Destruction volontaire
604260	01/12/00 13:30	CHARCUTERIES DIVERSES (PAC)	700	GRAMME(S)	Destruction volontaire
604260	01/12/00 13:30	CHOUX	1 500	GRAMME(S)	Destruction volontaire
577105	04/12/00 09:00	SAUMON ATLANTIQUE	1	KILOGRAMME(S)	Destruction volontaire
577105	04/12/00 09:00	SAUMON FUMÉ (PAC)	25	GRAMME(S)	Destruction volontaire
636234	04/12/00 09:00	BOEUF (MUSCLE)	500	GRAMME(S)	Destruction volontaire
636234	04/12/00 09:00	SALADE DE CHOUX	120	MILLILITRE(S)	Destruction volontaire
617810	04/12/00 11:00	SIROP D'ÉRABLE	40	KILOGRAMME(S)	Destruction volontaire
604283	04/12/00 14:40	SALADE DE CHOUX	950	GRAMME(S)	Destruction volontaire
611010	05/12/00 09:00	BOEUF	3	KILOGRAMME(S)	Destruction volontaire
624486	05/12/00 10:30	FROMAGE CAILLE LACTIQUE 15-72	2 500	GRAMME(S)	Destruction volontaire
623165	05/12/00 13:30	SAUCE TREMPETTE	5	LITRE(S)	Destruction volontaire
623165	05/12/00 13:30	ALIMENTS DIVERS	15	KILOGRAMME(S)	Destruction volontaire
623165	05/12/00 13:30	MAYONNAISE	3	LITRE(S)	Destruction volontaire
586693	05/12/00 13:45	VEAU AUTRE	2	KILOGRAMME(S)	Destruction volontaire
603698	06/12/00 15:00	ALIMENTS DIVERS	6 500	GRAMME(S)	Destruction volontaire
623140	07/12/00 08:45	FROMAGE	5	KILOGRAMME(S)	Destruction volontaire
628085	07/12/00 08:45	ALIMENTS DIVERS	1	KILOGRAMME(S)	Destruction volontaire
628086	07/12/00 09:45	ALIMENTS DIVERS	13	KILOGRAMME(S)	Destruction volontaire
636243	07/12/00 09:50	BOEUF (MUSCLE)	10	KILOGRAMME(S)	Destruction volontaire
611281	07/12/00 10:00	POIS	2 840	MILLILITRE(S)	Destruction volontaire

Inventaire des produits retirés par le MAPAQ au cours des 3 dernières années

No dossier	Date intervention	Produits	Quantités	Unité mesure	motif
623047	07/12/00 10:15	POISSON EAU DOUCE AUTRE (PAC)	1	KILOGRAMME(S)	Destruction volontaire
623047	07/12/00 10:15	HARENG	500	GRAMME(S)	Destruction volontaire
629678	07/12/00 14:30	CHOUX-FLEUR	4 238	KILOGRAMME(S)	Destruction volontaire
618404	07/12/00 16:45	POULET (PAC)	7	KILOGRAMME(S)	Destruction volontaire
618404	07/12/00 16:45	SAUCE AUX FRUITS DE MER	16	KILOGRAMME(S)	Destruction volontaire
623209	08/12/00 11:30	SALADE VARIEE	15	KILOGRAMME(S)	Destruction volontaire
617713	08/12/00 13:00	SIROP D'ERABLE	40	KILOGRAMME(S)	Destruction volontaire
639395	08/12/00 13:15	BOEUF	40	KILOGRAMME(S)	Destruction volontaire
586451	08/12/00 14:15	SOUPE	4	LITRE(S)	Destruction volontaire
11973	08/12/00 14:23	PLATS CUISINES DIVERS	58	KILOGRAMME(S)	Élimination / Confiscation
11973	08/12/00 14:23	PIZZA (PAC)	21	KILOGRAMME(S)	Élimination / Confiscation
11973	08/12/00 14:23	PATES DIVERS (PAC)	10	KILOGRAMME(S)	Élimination / Confiscation
11973	08/12/00 14:23	CROQUETTES DE POULET (PAC)	55	KILOGRAMME(S)	Élimination / Confiscation
11973	08/12/00 14:23	METS CHINOIS (PAC)	3	KILOGRAMME(S)	Élimination / Confiscation
11973	08/12/00 14:23	BOEUF	2	KILOGRAMME(S)	Élimination / Confiscation
11973	08/12/00 14:23	POISSON CONGELE	23	KILOGRAMME(S)	Élimination / Confiscation
11973	08/12/00 14:23	ALIMENTS DIVERS	38	KILOGRAMME(S)	Élimination / Confiscation
591799	11/12/00 13:30	SAUCISSE A HOT DOG	1	KILOGRAMME(S)	Destruction volontaire
591799	11/12/00 13:30	GELEE	575	MILLILITRE(S)	Destruction volontaire
585462	12/12/00 10:00	JAMBON (PAC)	5	KILOGRAMME(S)	Destruction volontaire
585462	12/12/00 10:00	VIANDES FUMÉES (PAC)	1	KILOGRAMME(S)	Destruction volontaire
629679	12/12/00 13:30	FRUITS FRAIS	4 680	KILOGRAMME(S)	Destruction volontaire
589202	13/12/00 10:45	LEGUMES DIVERS	3	KILOGRAMME(S)	Destruction volontaire
603823	14/12/00 09:30	SALADE DE NOUILLES/MACARONI	2	LITRE(S)	Destruction volontaire
603823	14/12/00 09:30	SOUS-MARIN	4	KILOGRAMME(S)	Destruction volontaire
603823	14/12/00 09:30	ALIMENTS DIVERS	2	KILOGRAMME(S)	Destruction volontaire
636253	14/12/00 13:15	PAIN	5	KILOGRAMME(S)	Destruction volontaire
636253	14/12/00 13:15	PIZZA	3	KILOGRAMME(S)	Destruction volontaire
636253	14/12/00 13:15	GATEAU	15	KILOGRAMME(S)	Destruction volontaire
616476	14/12/00 13:15	ALIMENTS DIVERS	1	KILOGRAMME(S)	Destruction volontaire
627442	15/12/00 09:00	ALIMENTS DIVERS	2	KILOGRAMME(S)	Destruction volontaire
627471	15/12/00 09:00	CHARCUTERIES DIVERSES (PAC)	65	KILOGRAMME(S)	Destruction volontaire
623191	15/12/00 09:45	TISANE	1	KILOGRAMME(S)	Destruction volontaire
586413	15/12/00 14:00	BOEUF	100	GRAMME(S)	Destruction volontaire
586413	15/12/00 14:00	PLATS CUISINES DIVERS	1	KILOGRAMME(S)	Destruction volontaire
623190	15/12/00 14:15	PRODUITS CARNES DIVERS	120	KILOGRAMME(S)	Destruction volontaire
586414	15/12/00 18:00	PLATS CUISINES DIVERS	2	KILOGRAMME(S)	Destruction volontaire
586414	15/12/00 18:00	BOEUF (REIN)	1	KILOGRAMME(S)	Destruction volontaire
586414	15/12/00 18:00	POISSON	2	KILOGRAMME(S)	Destruction volontaire
594388	18/12/00 10:00	SALADE VARIEE	20	KILOGRAMME(S)	Destruction volontaire
594388	18/12/00 10:00	LAIT ENTIER 3.25%	10	LITRE(S)	Destruction volontaire
594388	18/12/00 10:00	PLAT CUISINE VIANDE	20	KILOGRAMME(S)	Destruction volontaire
586491	18/12/00 13:00	PATISseries VARIEES	1 500	GRAMME(S)	Destruction volontaire
603837	18/12/00 14:30	BOEUF	5	KILOGRAMME(S)	Destruction volontaire
603837	18/12/00 14:30	VIANDES FUMÉES (PAC)	5	KILOGRAMME(S)	Destruction volontaire
603837	18/12/00 14:30	VIANDES FUMÉES (PAC)	3	KILOGRAMME(S)	Destruction volontaire
636256	19/12/00 09:00	JAMBON FUME EN TRANCHE	300	GRAMME(S)	Destruction volontaire
636256	19/12/00 09:00	BACON	250	GRAMME(S)	Destruction volontaire
636256	19/12/00 09:00	SAUCE	500	MILLILITRE(S)	Destruction volontaire
622204	19/12/00 13:00	SUCRE	10	KILOGRAMME(S)	Destruction volontaire
622204	19/12/00 13:00	SUCRE	7	KILOGRAMME(S)	Destruction volontaire
629642	20/12/00 09:15	SEL	40	KILOGRAMME(S)	Destruction volontaire
629642	20/12/00 09:15	PRODUITS VEGETAUX DIVERS	5	KILOGRAMME(S)	Destruction volontaire
627452	20/12/00 09:45	ALIMENTS DIVERS	1	KILOGRAMME(S)	Destruction volontaire
603841	20/12/00 14:45	SALADE DE CHOUX	3	KILOGRAMME(S)	Destruction volontaire
603841	20/12/00 14:45	RAISIN	1 250	GRAMME(S)	Destruction volontaire
603841	20/12/00 14:45	CONFITURE DE FRUITS (DIVERS)	10	KILOGRAMME(S)	Destruction volontaire
603841	20/12/00 14:45	ALIMENTS DIVERS	500	GRAMME(S)	Destruction volontaire
617581	21/12/00 09:00	PLATS CUISINES DIVERS	40	KILOGRAMME(S)	Destruction volontaire
604304	21/12/00 09:30	SALADE VARIEE	5	KILOGRAMME(S)	Destruction volontaire
604304	21/12/00 09:30	FROMAGE	500	GRAMME(S)	Destruction volontaire
604304	21/12/00 09:30	SAUCISSE A HOT DOG	250	GRAMME(S)	Destruction volontaire
627467	21/12/00 10:30	ALIMENTS DIVERS	700	GRAMME(S)	Destruction volontaire
627383	21/12/00 10:45	PLAT CUIS. PATES ALIMENTAIRES (PAC)	2 500	GRAMME(S)	Destruction volontaire
636606	21/12/00 11:00	TARTINADES VARIES	227	GRAMME(S)	Destruction volontaire
636606	21/12/00 11:00	FROMAGE	250	GRAMME(S)	Destruction volontaire
636606	21/12/00 11:00	CEREALE	600	GRAMME(S)	Destruction volontaire
636606	21/12/00 11:00	VINAIGRETTE	500	MILLILITRE(S)	Destruction volontaire
604659	21/12/00 11:30	SAUCE SPAGHETTI	4	KILOGRAMME(S)	Destruction volontaire
604659	21/12/00 11:30	VIANDES HACHEES (DIVERS)	1	KILOGRAMME(S)	Destruction volontaire
604629	21/12/00 13:00	FROMAGE	500	GRAMME(S)	Destruction volontaire
604629	21/12/00 13:00	SANDWICH A LA VIANDE	1	KILOGRAMME(S)	Destruction volontaire
627255	21/12/00 14:00	ALIMENTS DIVERS	1	KILOGRAMME(S)	Destruction volontaire
625484	03/01/01 14:00	MAYONNAISE	7	LITRE(S)	Destruction volontaire
625484	03/01/01 14:00	POULET (MUSCLE)	500	GRAMME(S)	Destruction volontaire
636264	04/01/01 09:30	LEGUMES DIVERS	500	GRAMME(S)	Destruction volontaire
636264	04/01/01 09:30	PATE A LA VIANDE (PAC)	5 500	GRAMME(S)	Destruction volontaire
636264	04/01/01 09:30	PATISseries VARIEES	1 500	GRAMME(S)	Destruction volontaire
622209	04/01/01 10:00	FRUITS DIVERS	2	KILOGRAMME(S)	Destruction volontaire
622209	04/01/01 10:00	CROQUETTES DE POULET	500	GRAMME(S)	Destruction volontaire
629648	04/01/01 10:15	CONCOMBRE	1 402	KILOGRAMME(S)	Destruction volontaire
629648	04/01/01 10:15	COURGETTES	2 727	KILOGRAMME(S)	Destruction volontaire
629648	04/01/01 10:15	POIVRON VERT	8 761	KILOGRAMME(S)	Destruction volontaire
636612	04/01/01 10:30	YOGOURT LEGER 1.25%	12	KILOGRAMME(S)	Destruction volontaire
636612	04/01/01 10:30	YOGOURT FRUITS 1.0%	32	KILOGRAMME(S)	Destruction volontaire
636612	04/01/01 10:30	YOGOURT FRUITS 2.0%	127	KILOGRAMME(S)	Destruction volontaire
636612	04/01/01 10:30	YOGOURT 9.5%	2 250	GRAMME(S)	Destruction volontaire
636612	04/01/01 10:30	YOGOURT 0.1%	14	KILOGRAMME(S)	Destruction volontaire
636612	04/01/01 10:30	YOGOURT 2.0%	3	KILOGRAMME(S)	Destruction volontaire
636612	04/01/01 10:30	YOGOURT 3.2%	675	GRAMME(S)	Destruction volontaire
636612	04/01/01 10:30	YOGOURT FRUITS 1.8%	36	KILOGRAMME(S)	Destruction volontaire
622210	04/01/01 12:45	FEVES AUX LARDS	1	LITRE(S)	Destruction volontaire
627505	05/01/01 09:45	CHARCUTERIES DIVERSES (PAC)	2	KILOGRAMME(S)	Destruction volontaire

Inventaire des produits retirés par le MAPAQ au cours des 3 dernières années

No dossier	Date intervention	Produits	Quantités	Unité mesure	motif
627519	08/01/01 09:00	ALIMENTS DIVERS	12	KILOGRAMME(S)	Destruction volontaire
614102	08/01/01 13:15	TOFU	1	KILOGRAMME(S)	Destruction volontaire
614102	08/01/01 13:15	METS CHINOIS	2	KILOGRAMME(S)	Destruction volontaire
614102	08/01/01 13:15	SAUCISSE A HOT DOG	23	KILOGRAMME(S)	Destruction volontaire
614102	08/01/01 13:15	SAUCISSON BOLOGNE	6	KILOGRAMME(S)	Destruction volontaire
604417	08/01/01 13:15	SALADE	500	GRAMME(S)	Destruction volontaire
611268	08/01/01 13:15	JUS DE POMME	1 360	MILLILITRE(S)	Destruction volontaire
636618	08/01/01 15:15	CHARCUTERIES DIVERSES (PAC)	175	GRAMME(S)	Destruction volontaire
636618	08/01/01 15:15	VINAIGRETTE	486	MILLILITRE(S)	Destruction volontaire
636618	08/01/01 15:15	SANDWICH	600	GRAMME(S)	Destruction volontaire
636618	08/01/01 15:15	FROMAGE 23-46	500	KILOGRAMME(S)	Destruction volontaire
611271	09/01/01 08:00	FROMAGE	845	GRAMME(S)	Destruction volontaire
611271	09/01/01 08:00	LAIT PART. ECREME 2.0%	787	MILLILITRE(S)	Destruction volontaire
611271	09/01/01 08:00	CHARCUTERIES DIVERSES (PAC)	300	KILOGRAMME(S)	Destruction volontaire
617483	09/01/01 10:00	YOGOURT 2.0%	3	KILOGRAMME(S)	Destruction volontaire
628073	09/01/01 14:15	ALIMENTS DIVERS	150	GRAMME(S)	Destruction volontaire
629738	09/01/01 14:45	CONCOMBRE	764	KILOGRAMME(S)	Destruction volontaire
627566	10/01/01 09:15	ALIMENTS DIVERS	398	MILLILITRE(S)	Destruction volontaire
622810	10/01/01 09:30	SAUCE A PIZZA	15	LITRE(S)	Destruction volontaire
624405	10/01/01 10:00	SAUCE	2 500	MILLILITRE(S)	Destruction volontaire
589775	10/01/01 10:45	ALIMENTS DIVERS	5	KILOGRAMME(S)	Destruction volontaire
622129	10/01/01 11:15	CHOUX	43	KILOGRAMME(S)	Destruction volontaire
631629	10/01/01 13:15	ALIMENTS DIVERS	2	KILOGRAMME(S)	Destruction volontaire
611257	10/01/01 14:45	SAUCE	16	LITRE(S)	Destruction volontaire
614875	11/01/01 08:45	BOEUF (FOIE)	1	KILOGRAMME(S)	Destruction volontaire
589752	11/01/01 09:00	ALIMENTS DIVERS	1	KILOGRAMME(S)	Destruction volontaire
616284	11/01/01 09:30	POISSON CONGELE	3	KILOGRAMME(S)	Destruction volontaire
604407	11/01/01 09:30	BOEUF	800	GRAMME(S)	Destruction volontaire
604407	11/01/01 09:30	CHARCUTERIES DIVERSES (PAC)	500	GRAMME(S)	Destruction volontaire
604407	11/01/01 09:30	SAUMON DU PACIFIQUE	300	KILOGRAMME(S)	Destruction volontaire
604407	11/01/01 09:30	LEGUMES DIVERS	4	KILOGRAMME(S)	Destruction volontaire
622825	11/01/01 09:45	CHARCUTERIES DIVERSES	1	KILOGRAMME(S)	Destruction volontaire
611260	11/01/01 10:45	BEURRE D'ARACHIDE	1 500	GRAMME(S)	Destruction volontaire
611260	11/01/01 10:45	OEUF EN COQUILLE	12	UNITE(S)	Destruction volontaire
611260	11/01/01 10:45	SAUCE	455	MILLILITRE(S)	Destruction volontaire
611260	11/01/01 10:45	ALIMENTS POUR BEBE	128	MILLILITRE(S)	Destruction volontaire
611260	11/01/01 10:45	KETCHUP	500	MILLILITRE(S)	Destruction volontaire
611261	11/01/01 13:00	VINAIGRETTE	455	MILLILITRE(S)	Destruction volontaire
604451	11/01/01 13:30	POULET	400	GRAMME(S)	Destruction volontaire
604451	11/01/01 13:30	BOEUF	400	GRAMME(S)	Destruction volontaire
604451	11/01/01 13:30	SAUCE SPAGHETTI	30	LITRE(S)	Destruction volontaire
604451	11/01/01 13:30	CREVETTE (PAC)	200	GRAMME(S)	Destruction volontaire
604451	11/01/01 13:30	BROCHETTE DE VIANDE	200	GRAMME(S)	Destruction volontaire
627573	12/01/01 09:15	LAITUE	500	GRAMME(S)	Destruction volontaire
589754	12/01/01 10:45	ALIMENTS DIVERS	10	KILOGRAMME(S)	Destruction volontaire
627530	12/01/01 11:00	ALIMENTS DIVERS	4 500	GRAMME(S)	Destruction volontaire
614878	13/01/01 12:15	SAUCE	1	KILOGRAMME(S)	Destruction volontaire
627579	15/01/01 09:45	ALIMENTS DIVERS	3	KILOGRAMME(S)	Destruction volontaire
617721	15/01/01 10:15	CRETON	500	KILOGRAMME(S)	Destruction volontaire
628098	15/01/01 14:00	ALIMENTS DIVERS	2	KILOGRAMME(S)	Destruction volontaire
627508	16/01/01 09:30	ALIMENTS DIVERS	300	GRAMME(S)	Destruction volontaire
622281	16/01/01 11:30	PATE SECHE	1	KILOGRAMME(S)	Destruction volontaire
595337	17/01/01 08:45	ALIMENTS DIVERS	10	KILOGRAMME(S)	Destruction volontaire
631647	17/01/01 10:30	PRODUITS AQUATIQUES VARIES	2	KILOGRAMME(S)	Destruction volontaire
617874	17/01/01 13:00	VINAIGRETTE	1 250	GRAMME(S)	Destruction volontaire
627456	17/01/01 14:00	ALIMENTS DIVERS	15	KILOGRAMME(S)	Destruction volontaire
624428	17/01/01 14:00	ALIMENTS DIVERS	10	KILOGRAMME(S)	Destruction volontaire
624428	17/01/01 14:00	SAUCE	5	KILOGRAMME(S)	Destruction volontaire
624428	17/01/01 14:00	EMBALLAGE	20	KILOGRAMME(S)	Destruction volontaire
604459	18/01/01 09:00	FROMAGE	250	GRAMME(S)	Destruction volontaire
604459	18/01/01 09:00	PLAT CUISINE VIANDE	2	UNITE(S)	Destruction volontaire
622818	18/01/01 09:30	SAUMON ATLANTIQUE (PAC)	53	KILOGRAMME(S)	Destruction volontaire
627855	18/01/01 09:45	ALIMENTS DIVERS	4	KILOGRAMME(S)	Destruction volontaire
622283	18/01/01 10:15	FROMAGE	100	GRAMME(S)	Destruction volontaire
622283	18/01/01 10:15	VIANDES A SANDWICH	50	GRAMME(S)	Destruction volontaire
611250	18/01/01 10:45	LAIT AROMATISE 2%	350	MILLILITRE(S)	Destruction volontaire
611250	18/01/01 10:45	SAUCE	455	MILLILITRE(S)	Destruction volontaire
611250	18/01/01 10:45	VINAIGRETTE	251	MILLILITRE(S)	Destruction volontaire
611250	18/01/01 10:45	CEREALE	475	GRAMME(S)	Destruction volontaire
611250	18/01/01 10:45	MARMELADE	250	MILLILITRE(S)	Destruction volontaire
611250	18/01/01 10:45	BEURRE D'ARACHIDE	500	GRAMME(S)	Destruction volontaire
611250	18/01/01 10:45	JUS	1 065	MILLILITRE(S)	Destruction volontaire
611250	18/01/01 10:45	SANDWICH	182	GRAMME(S)	Destruction volontaire
622875	18/01/01 11:15	VINAIGRETTE	20	LITRE(S)	Destruction volontaire
611251	18/01/01 13:15	JUS	705	MILLILITRE(S)	Destruction volontaire
611251	18/01/01 13:15	VINAIGRETTE	500	GRAMME(S)	Destruction volontaire
611251	18/01/01 13:15	CONFITURE DE FRUITS (DIVERS)	750	GRAMME(S)	Destruction volontaire
611251	18/01/01 13:15	FROMAGE 20-51	500	GRAMME(S)	Destruction volontaire
622874	18/01/01 13:45	VINAIGRETTE	1	LITRE(S)	Destruction volontaire
631653	18/01/01 14:00	SAUCISSE (PAC)	500	GRAMME(S)	Destruction volontaire
631653	18/01/01 14:00	POULET (PAC)	5	KILOGRAMME(S)	Destruction volontaire
631653	18/01/01 14:00	SALADE DE NOUILLES/MACARONI	2	LITRE(S)	Destruction volontaire
611252	18/01/01 14:15	FROMAGE	750	GRAMME(S)	Destruction volontaire
611252	18/01/01 14:15	LAIT FRAPPE	385	MILLILITRE(S)	Destruction volontaire
611252	18/01/01 14:15	LAIT EVAPORE 2%	1 540	MILLILITRE(S)	Destruction volontaire
611252	18/01/01 14:15	BEURRE D'ARACHIDE	500	GRAMME(S)	Destruction volontaire
611252	18/01/01 14:15	CONFITURE DE FRUITS (DIVERS)	750	MILLILITRE(S)	Destruction volontaire
602943	18/01/01 14:30	FROMAGE	1	KILOGRAMME(S)	Destruction volontaire
602943	18/01/01 14:30	CHARCUTERIES DIVERSES	8	KILOGRAMME(S)	Destruction volontaire
602943	18/01/01 14:30	ALIMENTS DIVERS	61	KILOGRAMME(S)	Destruction volontaire
627512	19/01/01 09:00	ALIMENTS DIVERS	22	KILOGRAMME(S)	Destruction volontaire
616984	19/01/01 09:15	ALIMENTS DIVERS	1	KILOGRAMME(S)	Destruction volontaire
627890	19/01/01 10:30	POULET PRECUI	3	KILOGRAMME(S)	Destruction volontaire

Inventaire des produits retirés par le MAPAQ au cours des 3 dernières années

No dossier	Date intervention	Produits	Quantités	Unité mesure	motif
624457	19/01/01 10:30	PATE DE CAMPAGNE	4	KILOGRAMME(S)	Destruction volontaire
624457	19/01/01 10:30	PATE DE FOIE	4	KILOGRAMME(S)	Destruction volontaire
586461	19/01/01 10:30	SOUPE EN SACHET	500	GRAMME(S)	Destruction volontaire
586461	19/01/01 10:30	PATE SECHE	2	KILOGRAMME(S)	Destruction volontaire
629813	19/01/01 10:45	PRUNE	1 579	KILOGRAMME(S)	Destruction volontaire
629813	19/01/01 10:45	LAITUE	805	KILOGRAMME(S)	Destruction volontaire
627856	19/01/01 10:45	ALIMENTS DIVERS	500	GRAMME(S)	Destruction volontaire
604470	19/01/01 12:30	SAUCISSE (PAC)	1 800	GRAMME(S)	Destruction volontaire
604470	19/01/01 12:30	BACON	1 500	GRAMME(S)	Destruction volontaire
604470	19/01/01 12:30	FROMAGE	200	GRAMME(S)	Destruction volontaire
604470	19/01/01 12:30	SOUS-MARIN	500	GRAMME(S)	Destruction volontaire
604470	19/01/01 12:30	SANDWICH A LA VIANDE	200	GRAMME(S)	Destruction volontaire
604470	19/01/01 12:30	VINAIGRETTE	1 800	MILLILITRE(S)	Destruction volontaire
622282	19/01/01 13:00	VOLAILLES	300	GRAMME(S)	Destruction volontaire
622282	19/01/01 13:00	CHAMPIGNON	50	GRAMME(S)	Destruction volontaire
624510	19/01/01 13:30	PATES DIVERS	125	KILOGRAMME(S)	Destruction volontaire
624510	19/01/01 13:30	PIZZA	3	UNITE(S)	Destruction volontaire
621789	19/01/01 14:45	VINAIGRETTE	250	MILLILITRE(S)	Destruction volontaire
621789	19/01/01 14:45	BEURRE D'ARACHIDE	2	KILOGRAMME(S)	Destruction volontaire
621789	19/01/01 14:45	CEREALE	2	KILOGRAMME(S)	Destruction volontaire
631625	20/01/01 13:00	SAUCE SPAGHETTI	2	LITRE(S)	Destruction volontaire
631625	20/01/01 13:00	SOUPE	1	LITRE(S)	Destruction volontaire
622982	22/01/01 13:00	SAUCE SPAGHETTI	15	KILOGRAMME(S)	Destruction volontaire
627892	23/01/01 08:15	ALIMENTS DIVERS	1 500	GRAMME(S)	Destruction volontaire
627532	24/01/01 08:45	ALIMENTS DIVERS	6	KILOGRAMME(S)	Destruction volontaire
611517	24/01/01 09:30	EQUIPEMENTS	4	UNITE(S)	Destruction volontaire
611517	24/01/01 09:30	CHARCUTERIES DIVERSES (PAC)	7 650	GRAMME(S)	Destruction volontaire
592483	24/01/01 10:45	CONSERVES DIVERSES	2	LITRE(S)	Destruction volontaire
592484	24/01/01 13:15	CONSERVES DIVERSES	2 500	MILLILITRE(S)	Destruction volontaire
604493	24/01/01 17:45	CHOCOLAT	500	KILOGRAMME(S)	Destruction volontaire
606077	25/01/01 09:15	VINAIGRETTE	6	LITRE(S)	Destruction volontaire
606077	25/01/01 09:15	LAIT ENTIER 3.25%	17	LITRE(S)	Destruction volontaire
606077	25/01/01 09:15	YOGOURT FRUITS 0.1%	4	KILOGRAMME(S)	Destruction volontaire
622961	25/01/01 09:30	ALIMENTS POUR BEBE	2	KILOGRAMME(S)	Destruction volontaire
622986	25/01/01 09:45	CHAPELURE	10	KILOGRAMME(S)	Destruction volontaire
637118	25/01/01 11:00	JAMBON (PAC)	500	GRAMME(S)	Destruction volontaire
637118	25/01/01 11:00	CREME SURE 18%	250	GRAMME(S)	Destruction volontaire
637118	25/01/01 11:00	POULET (PAC)	500	GRAMME(S)	Destruction volontaire
603886	25/01/01 14:00	POULET (PAC)	500	GRAMME(S)	Destruction volontaire
628023	25/01/01 15:15	ALIMENTS DIVERS	1 500	GRAMME(S)	Destruction volontaire
631639	26/01/01 09:30	CREVETTE (PAC)	1	KILOGRAMME(S)	Destruction volontaire
596884	26/01/01 12:30	CARIBOU (MUSCLE)	1	KILOGRAMME(S)	Destruction volontaire
596884	26/01/01 12:30	SANGLIER (MUSCLE)	500	GRAMME(S)	Destruction volontaire
596884	26/01/01 12:30	BOEUF (MUSCLE)	1	KILOGRAMME(S)	Destruction volontaire
628024	29/01/01 09:30	ALIMENTS DIVERS	2	KILOGRAMME(S)	Destruction volontaire
628030	29/01/01 15:15	ALIMENTS DIVERS	1	KILOGRAMME(S)	Destruction volontaire
603599	30/01/01 08:00	ALIMENTS DIVERS	5 500	GRAMME(S)	Destruction volontaire
603599	30/01/01 08:00	FROMAGE	1 750	GRAMME(S)	Destruction volontaire
627408	30/01/01 10:30	ALIMENTS DIVERS	5 500	GRAMME(S)	Destruction volontaire
611246	30/01/01 11:00	BEURRE D'ARACHIDE	1	KILOGRAMME(S)	Destruction volontaire
611246	30/01/01 11:00	JUS	375	MILLILITRE(S)	Destruction volontaire
611246	30/01/01 11:00	CEREALE	1	KILOGRAMME(S)	Destruction volontaire
603640	30/01/01 13:30	CHARCUTERIES DIVERSES	5	KILOGRAMME(S)	Destruction volontaire
628025	30/01/01 16:15	ALIMENTS DIVERS	23	KILOGRAMME(S)	Destruction volontaire
628026	31/01/01 08:30	ALIMENTS DIVERS	3	KILOGRAMME(S)	Destruction volontaire
623801	31/01/01 09:30	LEGUMES EN CONSERVE	2	KILOGRAMME(S)	Destruction volontaire
638970	31/01/01 10:15	SOUS-MARIN	1	KILOGRAMME(S)	Destruction volontaire
627407	31/01/01 13:15	ALIMENTS DIVERS	100	GRAMME(S)	Destruction volontaire
610971	31/01/01 13:45	SANDWICH A LA VIANDE	500	GRAMME(S)	Destruction volontaire
610971	31/01/01 13:45	FROMAGE	2	KILOGRAMME(S)	Destruction volontaire
634306	01/02/01 09:00	JAMBON (PAC)	3 500	GRAMME(S)	Destruction volontaire
634308	01/02/01 10:00	AIL	1	KILOGRAMME(S)	Destruction volontaire
634308	01/02/01 10:00	ALIMENTS POUR BEBE A BASE DE SOYA	1	KILOGRAMME(S)	Destruction volontaire
627410	01/02/01 11:00	ALIMENTS DIVERS	3	KILOGRAMME(S)	Destruction volontaire
611584	01/02/01 13:50	BOEUF	200	KILOGRAMME(S)	Destruction volontaire
611584	01/02/01 13:50	SALADE DE PATATES	600	GRAMME(S)	Destruction volontaire
611584	01/02/01 13:50	LEGUMES DIVERS	100	KILOGRAMME(S)	Destruction volontaire
611584	01/02/01 13:50	PETONCLE	250	GRAMME(S)	Destruction volontaire
607194	01/02/01 14:15	ALIMENTS DIVERS	12	KILOGRAMME(S)	Destruction volontaire
617396	02/02/01 10:30	SAUCE	5	LITRE(S)	Destruction volontaire
617396	02/02/01 10:30	PLATS CUISINES DIVERS	5	KILOGRAMME(S)	Destruction volontaire
614418	02/02/01 12:15	ALIMENTS DIVERS	3 600	GRAMME(S)	Destruction volontaire
614418	02/02/01 12:15	ALIMENTS DIVERS	4	UNITE(S)	Destruction volontaire
614418	02/02/01 12:15	ALIMENTS DIVERS	26	LITRE(S)	Destruction volontaire
634311	02/02/01 19:00	SALADE DE LEGUMES	3	KILOGRAMME(S)	Destruction volontaire
627899	05/02/01 08:45	SAUMON ATLANTIQUE (PAC)	35	KILOGRAMME(S)	Destruction volontaire
613001	05/02/01 10:30	SOUPE	18	KILOGRAMME(S)	Destruction volontaire
603054	05/02/01 14:00	ALIMENTS DIVERS	2	KILOGRAMME(S)	Destruction volontaire
594223	05/02/01 16:00	BOEUF	20	KILOGRAMME(S)	Destruction volontaire
594223	05/02/01 16:00	CAROTTE	10	KILOGRAMME(S)	Destruction volontaire
594223	05/02/01 16:00	OEUF EN COQUILLE	3	KILOGRAMME(S)	Destruction volontaire
628036	06/02/01 08:15	ALIMENTS DIVERS	500	GRAMME(S)	Destruction volontaire
603057	06/02/01 08:30	CHARCUTERIES DIVERSES	3	KILOGRAMME(S)	Destruction volontaire
603057	06/02/01 08:30	ALIMENTS DIVERS	12	KILOGRAMME(S)	Destruction volontaire
603057	06/02/01 08:30	GOBERGE	4	KILOGRAMME(S)	Destruction volontaire
612812	06/02/01 13:30	ALIMENTS DIVERS	5	LITRE(S)	Destruction volontaire
603061	06/02/01 14:00	ALIMENTS DIVERS	4 400	GRAMME(S)	Destruction volontaire
603876	06/02/01 14:30	JAMBON	1	KILOGRAMME(S)	Destruction volontaire
603876	06/02/01 14:30	SAUCISSE A HOT DOG	2	KILOGRAMME(S)	Destruction volontaire
603876	06/02/01 14:30	BOEUF HACHE REGULIER	250	GRAMME(S)	Destruction volontaire
627629	07/02/01 09:00	ALIMENTS DIVERS	500	GRAMME(S)	Destruction volontaire
612834	07/02/01 09:15	SAUCE	20	LITRE(S)	Destruction volontaire
612834	07/02/01 09:15	POISSON EN CONSERVE	3	KILOGRAMME(S)	Destruction volontaire

Inventaire des produits retirés par le MAPAQ au cours des 3 dernières années

No dossier	Date Intervention	Produits	Quantités	Unité mesure	motif
636634	07/02/01 09:45	VINAIGRETTE	9	LITRE(S)	Destruction volontaire
603063	07/02/01 13:30	PAIN	4	KILOGRAMME(S)	Destruction volontaire
595354	07/02/01 14:00	ALIMENTS DIVERS	20	KILOGRAMME(S)	Destruction volontaire
627639	07/02/01 15:45	ALIMENTS DIVERS	175	GRAMME(S)	Destruction volontaire
601017	08/02/01 01:00	LEGUMES DIVERS	1	KILOGRAMME(S)	Destruction volontaire
595355	08/02/01 08:45	ALIMENTS DIVERS	30	KILOGRAMME(S)	Destruction volontaire
622991	08/02/01 10:30	PLAT CUIS. PATES ALIMENTAIRES	1	KILOGRAMME(S)	Destruction volontaire
622705	08/02/01 11:00	CRETON	227	GRAMME(S)	Destruction volontaire
622705	08/02/01 11:00	SAUCISSE	227	GRAMME(S)	Destruction volontaire
622705	08/02/01 11:00	JAMBON	227	GRAMME(S)	Destruction volontaire
615697	08/02/01 14:30	SANDWICH A LA VIANDE	4 250	GRAMME(S)	Destruction volontaire
615697	08/02/01 14:30	SANDWICH AUX OEUF	1	KILOGRAMME(S)	Destruction volontaire
601020	08/02/01 14:45	BACON	1	KILOGRAMME(S)	Destruction volontaire
614443	09/02/01 10:00	SAUCISSON BOLOGNE	100	GRAMME(S)	Destruction volontaire
614443	09/02/01 10:00	SOUPE	3	LITRE(S)	Destruction volontaire
614443	09/02/01 10:00	FROMAGE	100	GRAMME(S)	Destruction volontaire
614443	09/02/01 10:00	YOGOURT	750	GRAMME(S)	Destruction volontaire
629815	09/02/01 10:30	POIVRON VERT	2 614	KILOGRAMME(S)	Destruction volontaire
627882	09/02/01 11:00	ALIMENTS DIVERS	2	KILOGRAMME(S)	Destruction volontaire
606669	12/02/01 13:00	ALIMENTS DIVERS	3	LITRE(S)	Destruction volontaire
611717	12/02/01 14:00	PATES DIVERS (PAC)	4	KILOGRAMME(S)	Destruction volontaire
627650	12/02/01 14:30	ALIMENTS DIVERS	6	GRAMME(S)	Destruction volontaire
613239	13/02/01 09:15	LAIT ENTIER 3.25%	4	LITRE(S)	Destruction volontaire
619566	13/02/01 09:30	JAMBON HACHE	22	KILOGRAMME(S)	Destruction volontaire
627667	13/02/01 10:00	ALIMENTS DIVERS	1 200	GRAMME(S)	Destruction volontaire
611719	13/02/01 10:30	SALADE VARIEE	7	GRAMME(S)	Destruction volontaire
611719	13/02/01 10:30	SAUCISSE A HOT DOG	2	KILOGRAMME(S)	Destruction volontaire
611719	13/02/01 10:30	PATISseries VARIEES	6	KILOGRAMME(S)	Destruction volontaire
636641	13/02/01 11:30	SAUCE	3 640	MILLILITRE(S)	Destruction volontaire
636641	13/02/01 11:30	PUREE DE FRUITS	3 330	MILLILITRE(S)	Destruction volontaire
636641	13/02/01 11:30	FROMAGE 18-52	252	GRAMME(S)	Destruction volontaire
636641	13/02/01 11:30	MAYONNAISE	4	LITRE(S)	Destruction volontaire
636641	13/02/01 11:30	LAIT FRAPPE	1 450	MILLILITRE(S)	Destruction volontaire
48751	13/02/01 11:36	BOEUF	150	KILOGRAMME(S)	Élimination / Confiscation
587539	13/02/01 13:30	RIZ CUIT	1	KILOGRAMME(S)	Destruction volontaire
647805	13/02/01 15:00	POIVRON VERT	3 477	KILOGRAMME(S)	Destruction volontaire
647805	13/02/01 15:00	TOMATE	1 568	KILOGRAMME(S)	Destruction volontaire
601772	14/02/01 08:30	BROCHETTE DE VIANDE (PAC)	500	GRAMME(S)	Destruction volontaire
601772	14/02/01 08:30	BOEUF HACHE	500	GRAMME(S)	Destruction volontaire
601772	14/02/01 08:30	BROCHETTE DE VIANDE	500	GRAMME(S)	Destruction volontaire
601855	14/02/01 09:15	SANDWICH	980	GRAMME(S)	Destruction volontaire
611735	14/02/01 10:00	POIS	1	KILOGRAMME(S)	Destruction volontaire
611735	14/02/01 10:00	BOEUF HACHE	500	GRAMME(S)	Destruction volontaire
611735	14/02/01 10:00	BOEUF	7	KILOGRAMME(S)	Destruction volontaire
611735	14/02/01 10:00	OEUF EN COQUILLE	1	KILOGRAMME(S)	Destruction volontaire
615661	14/02/01 13:15	ALIMENTS DIVERS	500	MILLILITRE(S)	Destruction volontaire
615661	14/02/01 13:15	ALIMENTS DIVERS	2	KILOGRAMME(S)	Destruction volontaire
586734	15/02/01 10:15	SAUCE SPAGHETTI	75	LITRE(S)	Destruction volontaire
621143	15/02/01 11:00	BOEUF HACHE	10	KILOGRAMME(S)	Destruction volontaire
627100	15/02/01 13:15	VIANDES EN CONSERVE	1 500	MILLILITRE(S)	Destruction volontaire
194357	15/02/01 14:18	EPICES	450	KILOGRAMME(S)	Élimination / Confiscation
637171	15/02/01 14:30	SALADE VARIEE	1	KILOGRAMME(S)	Destruction volontaire
586678	15/02/01 14:45	SOUPE	1	LITRE(S)	Destruction volontaire
586678	15/02/01 14:45	SAUCE	2	LITRE(S)	Destruction volontaire
607001	16/02/01 09:00	PRODUITS DIVERS	1	LITRE(S)	Destruction volontaire
607001	16/02/01 09:00	PRODUITS DIVERS	1	KILOGRAMME(S)	Destruction volontaire
637106	16/02/01 10:00	POULET (PAC)	1	KILOGRAMME(S)	Destruction volontaire
617096	16/02/01 15:00	ALIMENTS DIVERS	15	KILOGRAMME(S)	Destruction volontaire
604803	19/02/01 09:25	BOEUF HACHE	1	KILOGRAMME(S)	Destruction volontaire
636651	19/02/01 10:55	FROMAGE 33-54	750	GRAMME(S)	Destruction volontaire
636651	19/02/01 10:55	VINAIGRETTE	2 854	MILLILITRE(S)	Destruction volontaire
636651	19/02/01 10:55	CEREALE	1 480	GRAMME(S)	Destruction volontaire
636651	19/02/01 10:55	PUREE DE FRUITS	1 920	MILLILITRE(S)	Destruction volontaire
607043	19/02/01 13:00	PRODUITS VEGETAUX DIVERS	5	LITRE(S)	Destruction volontaire
607043	19/02/01 13:00	ALIMENTS POUR BEBE	2	HECTOLITRE(S)	Destruction volontaire
636653	19/02/01 15:05	PUREE DE FRUITS	640	MILLILITRE(S)	Destruction volontaire
636653	19/02/01 15:05	CEREALE	1 400	GRAMME(S)	Destruction volontaire
627682	20/02/01 10:00	ALIMENTS DIVERS	40	LITRE(S)	Destruction volontaire
619250	20/02/01 10:00	PRODUITS VEGETAUX DIVERS	20	LITRE(S)	Destruction volontaire
627681	20/02/01 14:00	ALIMENTS DIVERS	7	KILOGRAMME(S)	Destruction volontaire
621347	21/02/01 08:45	SALADE VARIEE	2	KILOGRAMME(S)	Destruction volontaire
621347	21/02/01 08:45	BOEUF	25	KILOGRAMME(S)	Destruction volontaire
621347	21/02/01 08:45	MOUSSE DE POISSON/FRUITS DE MER	1	KILOGRAMME(S)	Destruction volontaire
614435	21/02/01 12:15	SOUS-MARIN	500	GRAMME(S)	Destruction volontaire
621164	21/02/01 13:00	CEREALE	2	KILOGRAMME(S)	Destruction volontaire
640183	21/02/01 19:30	POULET (PAC)	350	GRAMME(S)	Destruction volontaire
648329	22/02/01 08:30	ALIMENTS DIVERS	500	GRAMME(S)	Destruction volontaire
622718	22/02/01 09:00	CHARCUTERIES DIVERSES	1	KILOGRAMME(S)	Destruction volontaire
622718	22/02/01 09:00	SAUCISSE	2	KILOGRAMME(S)	Destruction volontaire
622718	22/02/01 09:00	SIMILI POULET	2	KILOGRAMME(S)	Destruction volontaire
622104	22/02/01 09:00	ALIMENTS POUR BEBE	1 079	LITRE(S)	Destruction volontaire
622104	22/02/01 09:00	PLAT CUISINE VIANDE	9 250	GRAMME(S)	Destruction volontaire
622104	22/02/01 09:00	PRODUITS LAITIERS DIVERS	4 300	GRAMME(S)	Destruction volontaire
647130	22/02/01 10:00	CONSERVES DIVERSES	7	UNITE(S)	Destruction volontaire
627584	22/02/01 11:00	ALIMENTS DIVERS	1	KILOGRAMME(S)	Destruction volontaire
622720	22/02/01 11:00	ALIMENTS DIVERS	2	KILOGRAMME(S)	Destruction volontaire
622720	22/02/01 11:00	FROMAGE	2	KILOGRAMME(S)	Destruction volontaire
622720	22/02/01 11:00	SALADE DE CHOUX	1	KILOGRAMME(S)	Destruction volontaire
622720	22/02/01 11:00	JAMBON	1	KILOGRAMME(S)	Destruction volontaire
637951	22/02/01 12:15	PATISseries VARIEES	200	GRAMME(S)	Destruction volontaire
647201	22/02/01 13:45	CONSERVES DIVERSES	900	GRAMME(S)	Destruction volontaire
647839	22/02/01 14:00	PATE A PIZZA	100	KILOGRAMME(S)	Destruction volontaire
632790	23/02/01 13:00	ALIMENTS DIVERS	1	KILOGRAMME(S)	Destruction volontaire

Inventaire des produits retirés par le MAPAQ au cours des 3 dernières années

No dossier	Date intervention	Produits	Quantités	Unité mesure	motif
607018	26/02/01 09:45	SANDWICH	1	KILOGRAMME(S)	Destruction volontaire
614459	26/02/01 10:15	SANDWICH	100	GRAMME(S)	Destruction volontaire
614459	26/02/01 10:15	POUDING	200	GRAMME(S)	Destruction volontaire
614459	26/02/01 10:15	YOGOURT	1 500	GRAMME(S)	Destruction volontaire
615861	27/02/01 09:15	PORC (FOIE)	15	GRAMME(S)	Destruction volontaire
647105	27/02/01 10:00	SORBET	1	KILOGRAMME(S)	Destruction volontaire
647105	27/02/01 10:00	CROQUETTES DE POULET	300	GRAMME(S)	Destruction volontaire
195362	27/02/01 11:32	PETONCLE	3	KILOGRAMME(S)	Élimination / Confiscation
620581	27/02/01 14:30	SALADE	3	KILOGRAMME(S)	Destruction volontaire
615780	28/02/01 09:45	SANDWICH	15	KILOGRAMME(S)	Destruction volontaire
582558	28/02/01 13:00	BOEUF HACHE CRU	550	GRAMME(S)	Destruction volontaire
613172	28/02/01 14:00	CREME SURE 14%	2	LITRE(S)	Destruction volontaire
613172	28/02/01 14:00	FROMAGE	1	KILOGRAMME(S)	Destruction volontaire
613172	28/02/01 14:00	POULET	2	KILOGRAMME(S)	Destruction volontaire
601752	28/02/01 14:30	VINAIGRETTE	2	KILOGRAMME(S)	Destruction volontaire
640186	28/02/01 18:00	PATE DE FOIE	2	KILOGRAMME(S)	Destruction volontaire
640186	28/02/01 18:00	PATE DE CAMPAGNE	700	GRAMME(S)	Destruction volontaire
629133	01/03/01 10:00	ALIMENTS DIVERS	27	LITRE(S)	Destruction volontaire
613705	01/03/01 10:15	CREME GLACEE	120	KILOGRAMME(S)	Destruction volontaire
587596	01/03/01 13:30	RIZ CUIT	5	KILOGRAMME(S)	Destruction volontaire
612799	01/03/01 16:00	PRODUITS CARNES DIVERS	10	KILOGRAMME(S)	Destruction volontaire
647879	02/03/01 09:15	PATISSERIES VARIEES	3	KILOGRAMME(S)	Destruction volontaire
647879	02/03/01 09:15	POUDING	4	LITRE(S)	Destruction volontaire
627683	05/03/01 08:30	ALIMENTS DIVERS	500	GRAMME(S)	Destruction volontaire
610977	05/03/01 13:00	BOUILLON	14	LITRE(S)	Destruction volontaire
603082	05/03/01 13:15	ALIMENTS DIVERS	8 600	GRAMME(S)	Destruction volontaire
603082	05/03/01 13:15	VINAIGRETTE	3 500	GRAMME(S)	Destruction volontaire
603082	05/03/01 13:15	SAUCISSE FUMEE	700	GRAMME(S)	Destruction volontaire
672243	05/03/01 13:30	POULET	1	KILOGRAMME(S)	Destruction volontaire
672243	05/03/01 13:30	SALADE DE CHOUX	1	KILOGRAMME(S)	Destruction volontaire
636688	05/03/01 14:50	BOEUF	250	GRAMME(S)	Destruction volontaire
636688	05/03/01 14:50	POULET (PAC)	500	GRAMME(S)	Destruction volontaire
636688	05/03/01 14:50	LAIT EVAPORE 2%	5	LITRE(S)	Destruction volontaire
636688	05/03/01 14:50	SAUCE	5	LITRE(S)	Destruction volontaire
636688	05/03/01 14:50	VIANDES FUMEEES (PAC)	1 250	GRAMME(S)	Destruction volontaire
636688	05/03/01 14:50	FROMAGE	5	KILOGRAMME(S)	Destruction volontaire
627646	06/03/01 09:15	JAMBON (PAC)	200	GRAMME(S)	Destruction volontaire
614468	06/03/01 10:00	PLAT CUISINE VIANDE (PAC)	2	LITRE(S)	Destruction volontaire
614468	06/03/01 10:00	PATISSERIES VARIEES	1	KILOGRAMME(S)	Destruction volontaire
636678	06/03/01 18:15	FROMAGE 15-52	1 470	GRAMME(S)	Destruction volontaire
603084	07/03/01 08:15	MAYONNAISE	6	KILOGRAMME(S)	Destruction volontaire
603084	07/03/01 08:15	PATATE	5	KILOGRAMME(S)	Destruction volontaire
603084	07/03/01 08:15	FROMAGE	1	KILOGRAMME(S)	Destruction volontaire
648200	07/03/01 08:45	VIANDES FUMEEES	2 500	GRAMME(S)	Destruction volontaire
632754	07/03/01 10:30	ALIMENTS DIVERS	20	KILOGRAMME(S)	Destruction volontaire
672166	07/03/01 11:00	BOEUF	1	KILOGRAMME(S)	Destruction volontaire
627691	07/03/01 15:45	ALIMENTS DIVERS	1 500	GRAMME(S)	Destruction volontaire
604550	08/03/01 14:45	BOEUF HACHE	7	KILOGRAMME(S)	Destruction volontaire
83485	08/03/01 16:50	EAU DE SOURCE EMBOUTILLEE	8 616	LITRE(S)	Élimination / Confiscation
631316	09/03/01 10:30	ALIMENTS DIVERS	42	KILOGRAMME(S)	Destruction volontaire
631595	09/03/01 13:15	VIANDES SEMI-CONSERVES	10	KILOGRAMME(S)	Destruction volontaire
671935	13/03/01 09:30	LAIT ENTIER 3.25%	5	LITRE(S)	Destruction volontaire
627876	13/03/01 11:15	ALIMENTS DIVERS	40	KILOGRAMME(S)	Destruction volontaire
677104	15/03/01 10:15	VIANDES FROIDES FUMEEES (PAC)	1	KILOGRAMME(S)	Destruction volontaire
615790	15/03/01 10:15	ALIMENTS DIVERS	2	KILOGRAMME(S)	Destruction volontaire
648392	15/03/01 11:00	ALIMENTS DIVERS	1	LITRE(S)	Destruction volontaire
614214	15/03/01 13:30	VINAIGRETTE	500	MILLILITRE(S)	Destruction volontaire
581198	16/03/01 10:30	PLATS CUISINES DIVERS (PAC)	12	KILOGRAMME(S)	Destruction volontaire
581198	16/03/01 10:30	LEGUMES DIVERS	1	KILOGRAMME(S)	Destruction volontaire
581196	16/03/01 13:00	PRODUITS CARNES DIVERS	8	KILOGRAMME(S)	Destruction volontaire
581196	16/03/01 13:00	POULET (PAC)	5	KILOGRAMME(S)	Destruction volontaire
677107	19/03/01 09:45	VIANDES FUMEEES	11	KILOGRAMME(S)	Destruction volontaire
581056	21/03/01 10:30	BROCHETTE DE VIANDE	2	KILOGRAMME(S)	Destruction volontaire
581056	21/03/01 10:30	CHARCUTERIES DIVERSES (PAC)	500	GRAMME(S)	Destruction volontaire
629159	21/03/01 11:00	PROD. BOULANGERIE VARIES	2	KILOGRAMME(S)	Destruction volontaire
629159	21/03/01 11:00	CEREALE	4	KILOGRAMME(S)	Destruction volontaire
629159	21/03/01 11:00	VINAIGRETTE	6	LITRE(S)	Destruction volontaire
629159	21/03/01 11:00	BEURRE D'ARACHIDE	1	KILOGRAMME(S)	Destruction volontaire
608733	21/03/01 13:00	POULET PRECUI	10	KILOGRAMME(S)	Destruction volontaire
61598	21/03/01 15:56	BOEUF	20	KILOGRAMME(S)	Élimination / Confiscation
61580	21/03/01 15:58	BOEUF	385	KILOGRAMME(S)	Élimination / Confiscation
613132	22/03/01 10:45	MOUSSE DE POISSON/FRUITS DE MER	10	KILOGRAMME(S)	Destruction volontaire
664482	22/03/01 14:30	SALADE DE CHOUX	800	GRAMME(S)	Destruction volontaire
664482	22/03/01 14:30	OEUFS CUIITS	500	GRAMME(S)	Destruction volontaire
604573	23/03/01 09:20	CHARCUTERIES DIVERSES	16	KILOGRAMME(S)	Destruction volontaire
604573	23/03/01 09:20	SALADE VARIEE	12	KILOGRAMME(S)	Destruction volontaire
604573	23/03/01 09:20	LEGUMES DIVERS	5	KILOGRAMME(S)	Destruction volontaire
664469	24/03/01 11:30	PLATS CUISINES DIVERS (PAC)	5	KILOGRAMME(S)	Destruction volontaire
613040	26/03/01 08:00	SAUCE SPAGHETTI	3	LITRE(S)	Destruction volontaire
614290	27/03/01 10:15	PLAT CUISINE FRUITS DE MER (PAC)	12	KILOGRAMME(S)	Destruction volontaire
614290	27/03/01 10:15	SALADE VARIEE	50	LITRE(S)	Destruction volontaire
167106	27/03/01 15:36	SAUMON FUME (PAC)	350	GRAMME(S)	Élimination / Confiscation

MINISTÈRE DE L'AGRICULTURE, DES PÊCHERIES ET DE L'ALIMENTATION

ÉTUDE DES CRÉDITS 2001-2002

**DEMANDE DE RENSEIGNEMENTS PARTICULIERS DE
L'OPPOSITION OFFICIELLE**

(Agriculture)

20. Le nombre de cas d'intoxications alimentaires reliés à la bactérie E.coli depuis les cinq dernières années, ventilés par années et par régions administratives.

RÉPONSE :

Liste annexée.

**CAS DE *E.COLI* O157:H7 DIAGNOSTIQUÉS PAR LA SANTÉ PUBLIQUE
PAR RÉGION ADMINISTRATIVE DU QUÉBEC
1996 À 2000**

Région	1996	1997	1998	1999	2000
Bas St-Laurent	14	6	9	18	18
Saguenay – Lac St-Jean	10	25	35	55	18
Québec	14	37	17	24	52
Mauricie – Bois-Francs	33	56	55	42	34
Estrie	7	19	8	18	23
Montréal-Centre	31	47	65	59	14
Outaouais	23	3	4	4	18
Abitibi-Témiscamingue	7	4	9	2	10
Côte-Nord	4	6	10	5	4
Nord-du-Québec				1	2
Gaspésie – Îles-de-la Madeleine		1	1	1	4
Chaudière - Appalaches	14	21	11	19	29
Laval	15	7	17	16	15
Launaudière	6	16	12	20	26
Laurentides	12	18	17	15	33
Montréal	40	52	62	84	105
Kativik					2
Nunavik					
TOTAL	230	318	332	383	467

DLEAA, Le 4 avril 2001

Sources : Bureau de surveillance épidémiologique, MSSS
Registre MADO. Laboratoire de santé publique du Québec

**NOMBRE DE DÉCLARATIONS DE *ESCHERICHIA COLI* O157
SIGNALÉS AU MAPAQ**

Région	2000-2001	1999-2000	1998-1999	1997-1998
Bas St-Laurent	15	9	4	1
Saguenay – Lac St-Jean	5	5	1	
Québec	72	58	25	43
Mauricie – Bois-Francs	22	2	1	
Estrie	19	2		1
Montréal-Centre	48	2		
Outaouais	13	1		
Abitibi-Témiscamingue	10		1	1
Côte-Nord	3	5	4	3
Nord-du-Québec	2			
Gaspésie – Îles-de-la Madeleine	1			
Chaudière - Appalaches	31	10	12	11
Laval	7	2		
Launaudière	17	2	2	
Laurentides	34	11	5	
Montréal	80	4		2
Kativik				
Nunavik				
TOTAL	377	113	55	62

DLEAA, Le 4 avril 2001

MINISTÈRE DE L'AGRICULTURE, DES PÊCHERIES ET DE L'ALIMENTATION

ÉTUDE DES CRÉDITS 2001-2002

**DEMANDE DE RENSEIGNEMENTS PARTICULIERS DE
L'OPPOSITION OFFICIELLE**

(Agriculture)

21. Le nombre de visites et d'heures d'inspection consacrées à l'industrie fromagère depuis les cinq dernières années, ventilées par années et par régions administratives.

RÉPONSE :

Document annexé.

STATISTIQUES D'INSPECTION MAPAQ
USINES DE TRANSFORMATION DE PRODUITS LAITIERS ¹

	<u>Direction 01</u>		<u>Direction 02</u>		<u>Direction 03</u>		<u>Direction 04</u>		<u>Direction 05</u>		<u>Direction 06</u>		<u>TOTAL</u>	
	Nb	Heures	Nb	Heures	Nb	Heures	Nb	Heures	Nb	Heures	Nb	Heures	Nb	Heures
2000-2001 ²	42	58,8	114	262,2	50	110,0	74	111,0	39	54,6	45	63,0	250	659,6
1999-2000 ²	57	96,9	106	254,4	83	190,9	75	112,5	66	99,0	741	1 185,6	1 022	1 939,3
1998-1999	74	170,2	97	203,7	73	131,4	89	169,1	87	130,5	268	187,6	591	992,5
Total	173	325,9	317	720,3	206	432,3	238	392,6	192	284,1	1 054	1 436,2	1 863	3 591,4

NOTE :

- ¹ Les statistiques de l'industrie fromagère sont incluses avec celles des usines de transformation de produits laitiers
- ² Depuis septembre 1998 certaines usines de transformation de produits laitiers ont été transférées au Fédéral et les statistiques présentées ne tiennent pas comptes des interventions effectuées par le Fédéral.
- Direction 01 comprend les régions administratives 1-2-9-11
- Direction 02 comprend les régions administratives 3-12
- Direction 03 comprend les régions administratives 4-5-17
- Direction 04 comprend les régions administratives 6-13-14
- Direction 05 comprend les régions administratives 16
- Direction 06 comprend les régions administratives 7-8-10-15

Source: Direction de l'Appui à l'inspection des aliments Avril 2001
Ces données ne comprennent pas les données des Villes sous ententes.

MINISTÈRE DE L'AGRICULTURE, DES PÊCHERIES ET DE L'ALIMENTATION

ÉTUDE DES CRÉDITS 2001-2002

DEMANDE DE RENSEIGNEMENTS PARTICULIERS DE
L'OPPOSITION OFFICIELLE

(Agriculture)

22. Liste des études, analyses ou rapports commandés ou effectués par le Ministère, au cours de l'année, en ce qui a trait à la sécurité alimentaire et à la question des organismes génétiquement modifiés. Titre du document, sujet du document, date de la demande, date de dépôt du document et montant investi dans la réalisation de chacun.

RÉPONSE :

Document annexé.

I- LES APPLICATIONS ACTUELLES ET À VENIR DES OGM

- **Définition d'un organisme génétiquement modifié (OGM) :**

Un OGM est un organisme auquel un gène ("transgène") a été ajouté aux milliers déjà présents ou chez lequel l'action d'un gène indésirable a été supprimée. L'organisme modifié génétiquement contient par conséquent une protéine supplémentaire (codée par un gène que l'organisme ne possédait pas auparavant) ou est déficient en une protéine.

Étant donné l'importante quantité d'ADN, l'ajout d'un seul gène peut être considéré comme une modification très fine au bagage génétique.

- **Les principales méthodes de transformation génétique**

Il existe trois grands types de transformation génétique utilisés pour modifier les plantes : la transformation biologique, la transformation physique et la transformation chimique.

La transformation biologique par le système naturel de transformation des agrobactéries (*Agrobacterium tumefaciens* et *A. rhizogenes*) est la méthode la plus utilisée. Quand Jeff Schell et Marc Van Montagu de l'Université de Gand en Belgique énoncèrent, au début des années 70, l'hypothèse qu'il serait possible qu'une bactérie du sol *Agrobacterium tumefaciens* transfère son information génétique à une plante, ils se heurtèrent au scepticisme général étant donné qu'aucun transfert d'ADN d'une bactérie à un organisme supérieur n'avait jamais été observé jusque là. Mais, alors sans le savoir, ils venaient de découvrir le principe d'action de la plus performante technique de transfert de gènes dans des cellules végétales. En quête des bases moléculaires du phénomène de la galle du collet (*crown gall disease*), ils parviennent en 1974 à démontrer que la capacité de déclencher des tumeurs de *A. tumefaciens* est corrélée par la présence d'un énorme plasmide, qu'ils nommeront alors plasmide Ti pour "tumor induction". Sur la base de ces travaux et suite à des études approfondies montrant que c'est la nature des gènes transférés qui définissent la pathogénicité d'une bactérie, la bactérie *A. tumefaciens* est manipulée, au début des années 1980, avec l'aide de H. Goodman du *San Francisco Medical School*, pour retirer du plasmide Ti les gènes responsables des tumeurs et permettre l'insertion du (des) gène(s) d'intérêt(s). La bactérie est alors devenue un vecteur de transfert de gènes vers les plantes des plus efficaces.

La transformation physique, ou biolistique ("gene gun") est parfois utilisée avec les plantes réticentes à une transformation par le système agrobactérien. L'ADN exogène est alors incorporé dans la cellule végétale par une projection de

particules métalliques inertes (or, platine). Pour ce qui est de la transformation chimique (électroporation, poly-éthylène-glycol), elle est très peu utilisée.

En général, la différence entre une plante non-transformée et une plante transgénique est mince et imperceptible à l'œil nu. D'où lors de la régénération des cellules végétales en plantes entières, il est nécessaire de soumettre ces dernières à une sélection chimique. Cette sélection s'effectue le plus souvent par l'introduction au même moment que le gène d'intérêt, d'un gène codant pour une résistance à un antibiotique, souvent la kanamycine. Il s'agit d'antibiotiques peu utilisés en médecine humaine ou animale. Lorsque les plantes modifiées génétiquement sont sélectionnées (capacité à croître en présence de l'antibiotique), il n'est plus nécessaire de conserver l'utilisation de l'antibiotique.

La transformation génétique animale implique quant à elle la microinjection de l'ADN voulu dans le noyau d'embryons. Étant donné que le transgène est ajouté au début de l'embryogenèse, il est transféré de génération en génération.

• **Résumé des applications potentielles des OGM**

Le génie génétique permet plusieurs applications. Voici un tableau résumé des principales applications retrouvées chez les différents organismes vivants :

Tableau 1 : Résumé des applications potentielles des OGM

Microorganismes	Plantes	Animaux
Applications potentielles	Applications potentielles ¹ :	Applications potentielles
<p>a) industrielle</p> <ul style="list-style-type: none"> ■ bactéries bio-réacteurs (production de protéines d'intérêt médical (insuline humaine), ...) <p>b) bio-alimentaire</p> <ul style="list-style-type: none"> ■ production transgénique ■ levure dans la fabrication de la bière <p>c) outil en biotechnologie moléculaire</p> <ul style="list-style-type: none"> ■ clonage de gènes 	<p>a) en agro-environnement</p> <ul style="list-style-type: none"> ■ résistance à des maladies/on à des insectes ■ tolérance à des herbicides ■ résistance aux stress (froid, sécheresse, salinité) ■ rendement accru ■ réduction de l'application des fertilisants de synthèse ■ diminution des intrants pour le contrôle des ravageurs des cultures ■ phytoremédiation (décontamination sols,...) <p>b) commerciale</p> <ul style="list-style-type: none"> ■ qualité esthétique ■ mûrissement retardé ■ valeur nutritive accrue ■ contenu modifié en huile ■ qualités nutraceutiques <p>c) industrielle</p> <ul style="list-style-type: none"> ■ production de biopolymères (plastique biodégradable,...) ■ moléculture (plante-usine) (production de protéines d'intérêt médical, cosmétique et pharmaceutique) 	<p>a) biotechnologie</p> <ul style="list-style-type: none"> ■ transgènes chez le poisson ■ vaccination génétique ■ tests écologiques ■ bioproduits ■ production de médicaments pour l'homme ■ modification du lait ■ ...

1. La première plante transgénique a été commercialisée en 1995 aux États-Unis.
2. Aucun animal transgénique n'est commercialisé présentement. Pour ce qui est du saumon transgénique, une demande à la *U.S. Food and Drug Administration* est déposée pour approbation par la compagnie de l'Île du Prince-Édouard, Aqua Bountty Farms Inc.

- **Applications actuelles relatives aux plantes transgéniques**

a) Situation des cultures commercialisées de plantes transgéniques

En terme quantitatif, c'est actuellement pour le coton, le maïs, le soja et le colza (canola au Canada) que la production de biomasse végétale génétiquement modifiée est la plus importante au monde.

Les plantes modifiées génétiquement présentement homologuées au Canada sont : le soja, le maïs, le canola (colza), la pomme de terre, la courge et le lin.

Les tableaux ci-dessous font état des estimations issues de différentes sources sur la part des surfaces mises en culture avec des semences génétiquement modifiées. Toutefois, il n'existe pas actuellement de récolte officielle de statistiques de production. Il est donc très difficile d'établir au niveau mondial un niveau de production qui reflète la réalité.

Tableau 1 : Superficies cultivées de maïs

Maïs : superficies cultivées en milliers d'hectares								
	1996		1997		1998		1999	
	Total	OGM	Total	OGM	Total	OGM	Total	OGM
Le monde	140 858	525	142 760	4 400	138 849		139 878	11 400
Le Canada	1 090	0	1 045	31	1 106	420	1 092	415
Les EUA	29 398	2 645	29 409	4 705	29 382	11 459	28 703	10 907
Le Brésil	13 415	0	13 555	0	10 348	0	11 755	0
L'Argentine	2 603		3 410		3 186		2 587	n.d.
L'Australie	56		67		57		58	n.d.
La Chine	24 517		23 837		25 301		25 889	n.d.

Sources : FAO.org ; Sparks ; ufic.org ; Novartis ; USDA

Tableau 2 : Superficies cultivées de soja

Soja : superficies cultivées en milliers d'hectares								
	1996		1997		1998		1999	
	Total	OGM	Total	OGM	Total	OGM	Total	OGM
Le monde	61 564	400	66 925	5 250	70 555		71 887	18 600
Le Canada	862	0	1 060	31	977	58	992	60
Les EUA	25 636	1 795	27 967	6 432	28 507	13 683	29 456	14 728
Le Brésil	10 736		11 504		13 232		12 975	0
L'Argentine	5 913		6 394		6 954		7 509	3 754
L'Australie	24		39		32		48	0
La Chine	7 476		8 348		8 207		8 202	n.d.

Sources : FAO.org ; Sparks ; ufic.org ; Novartis ; USDA

Tableau 3 : Superficies cultivées de Colza (Canola)

Colza (incluant le Canola) superficies cultivées en milliers d'hectares								
	1996		1997		1998		1999	
	Total	OGM	Total	OGM	Total	OGM	Total	OGM
Le monde	21 785	200	23 885	1 600	25 464		27 059	n.d.
Le Canada	3 451	173	4 880	1 700	5 482	2 576	5 544	2 605
Les EUA	142		283		443		433	0
Le Brésil	9		5		10		12	0
L'Argentine	9		4		2		2	0
L'Australie	407		697		1 171		1 501	0
La Chine	6 734		6 475		6 527		6 905	n.d.

Sources : FAO.org ; Sparks ; ufc.org ; Novartis ; USDA

Tableau 4 : Superficies cultivées de pommes de terre

Pomme de terre et tomates superficies cultivées en milliers d'hectares								
	1996		1997		1998		1999	
	Total	OGM	Total	OGM	Total	OGM	Total	OGM
Le monde		40		500				
Le Canada								
Les EUA								
Le Brésil								
L'Argentine								
L'Australie								

Sources : FAO.org ; Sparks ; ufc.org ; Novartis ; USDA

Tableau 5 : Superficies cultivées de coton

Coton superficies cultivées en milliers d'hectares								
	1996		1997		1998		1999	
	Total	OGM	Total	OGM	Total	OGM	Total	OGM
Le monde	34 560	810	33 734	1 200	33 189		33 928	n.d.
Le Canada	0		0		0		0	0
Les EUA	5 126	666	5 425	1 411	4 324	2 162	5 425	2 713
Le Brésil	855		662		824		678	0
L'Argentine	969		888		878		655	n.d.
L'Australie	315		378		381		552	110
La Chine	4 722		4 491		4 459		4 183	n.d.

Sources : FAO.org ; Sparks ; ufc.org ; Novartis ; USDA

Compte tenu de la réaction des consommateurs, les prévisions d'ensemencement de cultures génétiquement modifiées devraient diminuer de 15 % aux États-Unis. Par contre, au Québec, dû à une plus grande disponibilité de cultivars génétiquement modifiés, on prévoit un accroissement de 7 % du

maïs et de 1% du soya transgéniques. Les semis de canola génétiquement modifié devraient baisser de moitié (voir Tableau 6).

Tableau 6 : Situation au Québec en 1999 et prévisions des ensemencements de cultures transgéniques pour l'an 2000.

Superficies cultivées en milliers d'hectares				
	1999		2000	
	Total	OGM	Total	OGM
Canola	15 000	9 000	7 500	4 500
Maïs	330 000	70 000	330 000	75 000
Soya	120 000	40 000	120 000	44 000
Pomme de terre	16 000	250	16 000	0

Les principales applications des cultures transgéniques se situent au niveau de la protection des récoltes. Une protection apportée soit par la présence d'une tolérance à un herbicide (71% des superficies au Canada en 1998 : maïs, canola, soya), soit par la présence d'une résistance à des insectes (28% des cultures canadiennes : maïs, pomme de terre et coton) ou soit par la présence d'une résistance à des maladies (1% des superficies de plantes transgéniques cultivées au Canada : certaines courges et bientôt la pomme de terre).

L'utilisation de plantes transgéniques tolérantes à un herbicide (par exemple, le canola résistant *Round-up Ready*™ de Monsanto) permet dans certaines régions et pour certaines cultures de réduire la quantité de produits chimiques utilisés et/ou d'employer un herbicide moins nocif pour l'environnement. Il peut paraître paradoxal de souhaiter diminuer l'utilisation de pesticides en mettant sur le marché des plantes transgéniques qui n'ont d'intérêt que si nous les arrosions avec le pesticide spécifique dont elles tolèrent l'utilisation. Toutefois, même s'il s'avérait que la quantité totale d'herbicides employée ne diminue pas, le fait d'avoir recours à des produits présentant moins d'effets indésirables est un progrès intéressant.

La seconde catégorie de plantes transgéniques en importance pour la protection des récoltes est celle des résistances à un insecte. Le plus souvent ces plantes sont résistantes par la présence d'une toxine qui agit de façon spécifique sur l'insecte cible. L'exemple le plus connu de cette application est, sans aucun doute, le maïs exprimant la δ -endotoxine de *Bacillus thuringiensis* (Bt) comme protection contre la pyrale. La toxine Bt est déjà utilisée en agriculture biologique par la vaporisation des bactéries entières sur les champs, donc nous la consommons déjà depuis plus de cinquante ans sans que de conséquences néfastes sur notre santé aient été notées.

Enfin, la dernière catégorie de plantes transgéniques cultivées comprend les plantes résistantes à des agents pathogènes (principalement des virus). Les

maladies virales sont très problématiques pour les cultures car il n'existe présentement aucun produit éliminant les virus (composés "viricides"). À la suite d'une infection virale, les agriculteurs n'ont parfois d'autres choix que de sacrifier les récoltes ou de vaporiser de grandes quantités d'insecticides chimiques qui élimineront les vecteurs principaux de la maladie, les insectes. Lorsque les plantes sont dotées d'une résistance au virus, il n'est plus nécessaire de procéder à ces pulvérisations d'insecticides et la plante non stressée peut se défendre d'elle-même.

L'emploi de plantes tolérantes à des herbicides, résistantes à des insectes ou à des agents pathogènes est présent depuis longtemps en agriculture. Par exemple, dans l'Ouest canadien, des producteurs emploient depuis une vingtaine d'années des plantes améliorées par l'amélioration génétique traditionnelle telles que celles résistantes à une classe d'herbicides, les triazines. La nouveauté dans le domaine de la protection des cultures est de pouvoir développer des produits résistants ou tolérants à grande échelle et chez plus d'espèces par les moyens que nous offre la transgénèse.

b) applications en développement

La création de plantes transgéniques résistantes aux différents stress environnementaux tel que le froid pourrait avoir des impacts économiques importants dans des régions géographiques comme la province de Québec. En effet, une contrainte importante de la production agricole au Québec est la saison de croissance. Les gelées précoces au printemps et à l'automne causent chaque année des pertes économiques qui sont estimées pour l'Amérique du Nord à plus de 2 milliards \$ par année. Dans cette optique, des travaux sont en cours à la station de recherche d'Agriculture Canada à St-Jean-sur-le-Richelieu pour réaliser des fraises résistantes aux gelées hâtives de l'automne. Ces fraises ne sont pas encore commercialisées mais des essais aux champs sont présentement en cours de réalisation. À l'opposé, à l'université de Toronto des chercheurs travaillent sur la production de plantes qui supporteraient mieux la sécheresse. Des plantes nécessitant moins d'eau pour leur croissance présenteraient un avantage certain dans les régions où cette ressource est une contrainte importante de la région agricole.

Dans le même ordre d'idées, l'établissement d'une symbiose fixatrice d'azote peut être retardée au printemps par des températures de sol trop basses. Or, La fixation symbiotique de l'azote chez les légumineuses est un paramètre important des cultures puisqu'elle permet une réduction des intrants azotés. Afin d'apporter une solution à ce problème, des scientifiques de l'université McGill travaillent sur des nouveaux inoculants de semences modifiés génétiquement qui permettraient à la fixation de l'azote chez les légumineuses de démarrer malgré les basses températures du sol. Ces molécules sont à leur deuxième année d'essai en champs.

Pour l'instant, les plantes transgéniques commercialisées annoncent des avantages pour les agriculteurs et certains bénéfices pour l'environnement mais peu de bénéfices directs pour les consommateurs. Toutefois, les nouvelles applications de la transgénèse promettent d'offrir aux consommateurs des produits très utiles pour le maintien d'une bonne santé.

Afin de mieux répondre aux besoins de plus en plus exigeants des consommateurs qui se sensibilisent, avec les années, à l'idée que souvent l'alimentation pourrait jouer un rôle de premier plan dans la prévention de certaines maladies, les plantes transgéniques à valeurs nutritives accrues s'annoncent une avenue de la transgénèse très prometteuse. Des millions de consommateurs de riz souffrent actuellement de carence en fer et d'un régime déficient en vitamine A. La solution à un tel problème pourrait alors passer par l'utilisation d'un riz transgénique enrichi en fer et dont la teneur en vitamine A a été accrue. Devant l'accroissement du taux de maladies cardio-vasculaires chez les nord-américains, un soya dont le contenu en acides gras insaturés est augmenté pourrait s'avérer utile dans la prévention de telles maladies. La création de produits hypoallergènes (riz, arachide, soya, ...) apporterait également aux consommateurs allergiques des avantages directs très palpables.

L'utilisation des plantes comme usines à production de médicaments ou de produits pharmaceutiques (vaccins, anticorps, produits sanguins) est également une application très prometteuse. Nous avons tous été sensibilisés par le scandale du sang contaminé. Donc si des produits du sang, comme le facteur de coagulation nécessaire pour les hémophiles, peuvent être récupérés de plantes transgéniques-usines, les risques de contamination se verraient alors écartés.

- **Applications actuelles relatives à la transgénèse animale**

- a) situation des animaux transgéniques commercialisés*

Aucun animal transgénique n'est présentement commercialisé. Toutefois, des percées technologiques importantes ont été réalisées en aquaculture. Le principal centre d'intérêt des dernières années de la compagnie Aqua Bounty Farms, à l'île du Prince-Édouard, était de produire un saumon de l'Atlantique dont le taux de croissance serait plus élevé.

Afin de rendre la saison de production de l'hormone de croissance du saumon de l'Atlantique plus longue, une construction génétique a été réalisée en combinant le gène de l'hormone de croissance du saumon Chinook lié à une séquence contrôlant la production de protéines antigel. Ce poisson sera commercialisé dans les prochaines années sous le nom de "AquAdvantage Bred salmon™" et sera capable de croître de 4 à 6 fois plus rapidement qu'un saumon de l'Atlantique non modifié génétiquement. La compagnie Aqua Bounty Farm a

récemment déposé une demande d'approbation de son saumon transgénique à la *U.S. Food and Drug Administration* pour commercialisation.

b) Applications à venir relatives à la transgénèse animale

La domestication des animaux fait partie intégrante de notre histoire. Cette action de l'homme sur la génétique animale a permis une amélioration de certains caractères zootechniques mais a également permis d'augmenter la diversité animale par la génération d'animaux qui ne serait pas autrement apparus dans la nature. Avec le développement des biotechnologies, la transgénèse s'implante maintenant comme un outil puissant pour modifier le phénotype d'un animal.

Un animal transgénique est un animal qui porte dans son matériel génétique un gène nouveau introduit par l'homme. Étant donné que le gène étranger est introduit très tôt au cours du premier stade de développement de l'embryon, le nouveau gène se retrouvera dans toutes les cellules de l'animal et pourra être transmis à la progéniture.

La transgénèse fut d'abord appliquée à des animaux de laboratoire afin de développer des modèles permettant d'étudier des maladies humaines telles que le cancer, le sida et l'Alzheimer. Néanmoins, rapidement les chercheurs ont tenté de transférer des gènes d'intérêt à des espèces domestiques. Ainsi, des gènes humains ont été à ce jour exprimés chez des souris, des porcs, des chèvres et chez la vache. Le succès des transferts génétiques s'explique en partie par la grande homologie entre les différentes séquences d'ADN chez les diverses espèces animales. Malgré certaines embûches techniques, un peu plus d'une cinquantaine d'animaux transgéniques ont vu le jour aujourd'hui permettant d'ouvrir de nouvelles possibilités :

La modification du lait

Les manipulations transgéniques au niveau de la glande mammaire de la vache, du mouton et de la chèvre permettent d'envisager les applications suivantes :

- *Adapter aux besoins de l'industrie de transformation le lait en y modifiant certaines composantes naturelles.*

Citons en exemple la possibilité d'augmenter la concentration de caséine kappa endogène dans la glande mammaire. Cette molécule aide à la stabilité du lait à haute température mais est également impliquée dans les premières étapes enzymatiques de la fabrication du fromage. L'augmentation de la caséine kappa devrait donc permettre un rendement fromager plus élevé pour chaque litre de lait utilisé.

- *Introduire des protéines humaines dans le lait.*

La première vache transgénique qui a vu le jour au début des années 1990 en Hollande est un exemple de " l'humanisation " du lait. Cette vache synthétise un lait qui se rapproche du lait maternel par la présence de la lactoferrine humaine, habituellement absente du lait de vache. Cette protéine est nécessaire au nourisson pour se protéger contre les infections gastro-intestinales.

- *Diminuer la quantité de protéines indésirables dans le lait.*

Une des applications à venir de la transgénèse est de réduire la quantité de lactose dans le lait de vache permettant ainsi aux consommateurs souffrant d'intolérance de pouvoir en consommer.

- *Utiliser le pis comme un bioréacteur pour la synthèse de molécules protéiques d'intérêt thérapeutique.*

Tout comme les plantes, le pis, par exemple de la vache, peut servir de bioréacteur pour la production d'une façon stérile de différentes protéines en quantité importante à faible coût. Le premier exemple d'une telle application fut une brebis transgénique développée par la compagnie Pharmaceutical Proteins Ltd qui synthétise de l' α -antitrypsine dans son lait, une protéine utilisée pour soulager l'emphysème chez l'humain.

La transgénèse chez le mouton

De nombreux problèmes environnementaux présents dans les pays où l'élevage intensif de moutons est effectué pourraient se voir diminuer, par exemple en augmentant la quantité de laine synthétisée par chaque mouton. Diminuer la taille des troupeaux tout en maintenant une même productivité pourrait être alors une avenue utile. Des chercheurs australiens travaillent présentement sur le sujet afin de réaliser un mouton transgénique qui synthétisera une plus grande quantité de cystéine, l'élément limitant de la production de la laine. Récemment, des chercheurs australiens ont également réussi à produire un mouton de race Merino qui a une meilleure qualité de laine par une surproduction de filaments intermédiaires de kératine qui participent à la structure de la fibre. La transgénèse pourrait également permettre la production de protéines "insecticides" chez le mouton pour contrer les effets néfastes des mouches qui déposent leur larves sur la peau des moutons. Par exemple, en introduisant par transgénèse un gène codant pour la chitinase, une enzyme végétale, le mouton serait en mesure de se défendre contre les insectes. L'enzyme détruirait les larves qui l'auraient ingéré en digérant leur cuticule tout en étant inoffensive pour l'animal.

La vaccination génétique

La transgénèse pourrait permettre d'augmenter la résistance de certains animaux domestiques à différentes maladies par la production de molécules spécifiques (anticorps, synthèse d'enveloppes vides de virus qui compétitionnent pour le site d'attachement du virus actif, synthèse de protéines de défense). Une application prometteuse de ce domaine est la synthèse d'anticorps spécifiques. La protection par les immunoglobulines des muqueuses est la première barrière de défense naturelle entre autres contre les virus chez les nouveaux-nés. Dans cette perspective des souris transgéniques ont été conçues pour exprimer un anticorps monoclonal s'attaquant au virus TGEV qui cause une gastro-entérite chez les porcelets nouveaux-nés.

Le porc écologique

L'industrie porcine est un secteur intensif de l'agriculture au niveau mondial. Les conséquences environnementales de l'élevage intensif du porc font l'objet de plusieurs critiques dont les odeurs nauséabondes et l'impact négatif des rejets sur la vie aquatique et la nappe phréatique.

Le phosphore présent dans le lisier est responsable entre autre de l'eutrophisation des plans d'eau. Plusieurs pays ont voté des lois pour viser la réduction substantielle des rejets de phosphore par les élevages porcins. La grande part de phosphore contenue dans le lisier est sous forme d'acide phytique, la forme prédominante de phosphore retrouvée dans les céréales. Or, les animaux monogastriques comme le porc ne sont pas en mesure de digérer cette source de phosphore. L'ajout par transgénèse de l'enzyme phytase exprimée dans les glandes salivaires et dans l'intestin permettrait l'hydrolyse de l'acide phytique en inositol et en phosphore inorganique alors disponible pour le métabolisme de l'animal (travaux en cours à l'université de Guelph). Le producteur n'aurait alors plus à compléter, à des coûts élevés, la diète avec du phosphore et le lisier deviendrait moins dommageable pour l'environnement.

Dans le futur, la transgénèse animale sera un outil pour améliorer les phénotypes des animaux, un outil thérapeutique pour améliorer la santé et le bien-être de l'animal ou comme "ami de l'homme" par une synthèse de protéines utiles pour contrôler des maladies humaines. D'ici là, les différents paramètres de la transgénèse animale devront être bien étudiés pour cibler les éventuelles conséquences néfastes sur l'animal et son environnement et en diminuer la portée au maximum avant la commercialisation de tels animaux transgéniques.

II- Les avantages et les risques des plantes transgéniques

A- Les avantages

a) Les avantages économiques

À première vue, la mise en culture de plantes transgéniques pour des applications en agro-environnement devrait se traduire par des gains sur le plan économique. Des gains qui pourraient se manifester soit par une augmentation des rendements permise par une meilleure combinaison des semences et des intrants, soit par une diminution des pertes de production aux champs causées par des maladies, soit par une diminution des coûts d'utilisation de pesticides. Toutefois, la façon dont les avantages économiques résultant de l'utilisation de ces OGM se répartira entre les différents fournisseurs d'intrants et de semences, les producteurs agricoles, les transformateurs et les consommateurs dépendra du rythme avec lequel ces innovations seront adoptées. La structure de la filière agroalimentaire (degré de concurrence, niveau de concentration, etc) devrait également influencer la distribution des avantages économiques.

Il est donc probable qu'à court terme, les principaux bénéficiaires soient les fournisseurs des semences et des intrants et les premiers agriculteurs qui auront adopté les cultures transgéniques. Par contre, à plus long terme, il est envisageable qu'une importante partie des avantages économiques soit transférée aux consommateurs, par exemple au travers d'une baisse des prix des produits agricoles. Les avantages économiques pour les producteurs risquent donc à long terme de s'amenuiser.

Dans le même ordre d'idées, le secteur des nutraceutiques et de la moléculature peuvent également présenter des avantages économiques importants. Le développement des applications comme la production d'une molécule d'intérêt médical (facteur de coagulation ou l'insuline, par exemple) dans un champ de plantes pourrait être moins onéreuse qu'une synthèse chimique ou qu'une purification compliquée en laboratoire. Le même avantage serait susceptible de se retrouver également pour la production de vaccins dont la synthèse en industrie est parfois très coûteuse et très laborieuse. De plus, l'approvisionnement en OGM à valeur nutritive ajoutée pour des coûts de production identiques devrait aussi permettre une distribution inégale des avantages économiques entre les fournisseurs de semences, les producteurs et les utilisateurs grâce, entre autres, aux liens de production contractuelle qui ne manqueront pas de se développer.

Enfin, il faut également tenir compte des avantages économiques dont pourraient bénéficier l'ensemble de la filière agroalimentaire et l'ensemble de l'économie de la diversification de la production agricole que permettrait la mise au point de variétés adaptées aux conditions locales de sols et de climat.

b) Les avantages sociaux

Certains avantages sociaux pourraient découler de l'utilisation des plantes transgéniques. Les plantes-vaccins et les plantes à caractère nutraceutique en sont deux exemples. Elles s'intègrent bien dans des nouveaux programmes de lutte pour la santé comme le programme américain pour diminuer les maladies infantiles par des campagnes de vaccination.

Dans le même ordre d'idées, les plantes transgéniques peuvent, dans certains cas, apporter une solution aux consommateurs qui désirent des aliments avec une meilleure valeur nutritionnelle, aux personnes malades qui désirent avoir recours à des traitements plus naturels ou encore aux personnes qui voudraient manger quand même un aliment auquel ils sont habituellement allergiques.

c) Les avantages écologiques (environnement)

L'utilisation de certaines applications des plantes transgéniques peuvent avoir des effets bénéfiques sur l'environnement. La dimension de la réduction de l'emploi de pesticides provoquée par la présence d'une résistance à un insecte chez la plante transgénique entraîne des conséquences importantes sur l'environnement immédiat du champs mais également une diminution de la pollution des eaux. Il en va de même pour les cultures tolérantes à un herbicide. L'application d'un herbicide comme le glyphosate qui a peu de remanance dans le sol pollue beaucoup moins que plusieurs autres qu'il remplace.

B- Les risques associés aux plantes transgéniques

Nous pouvons associer plusieurs avantages aux plantes transgéniques mais il serait insouciant d'en dissocier les risques. Depuis plusieurs mois, dans les médias différents points négatifs à propos des OGM sont repris. Voyons en détails les risques que les scientifiques ont cernés autour des plantes transgéniques.

Il existerait des risques directs et indirects aux plantes transgéniques.

Néanmoins, avant d'élaborer sur les différentes conséquences des plantes transgéniques sur notre santé et sur l'environnement, rappelons-nous certaines notions sur la gestion du risque. En présence de toute nouvelle technologie, il faut en premier lieu identifier le danger et son ampleur et en second lieu la probabilité que ce danger se réalise. Enfin, il faut également évaluer les conséquences de l'inutilisation d'une technique dont certaines avenues pourraient être très prometteuses et utiles dans différents domaines (environnement, santé, économie,...).

Avec les plantes transgéniques, il est important de constater que la technique comme telle de la transgénèse ne cause pas vraiment un problème mais que le risque éventuel de problèmes provient du type de gène inséré dans la plante.

Ainsi un gène codant pour une protéine allergène est à proscrire mais un gène qui code pour une protéine qui permet d'établir une résistance à un insecte ravageur peut être souhaitable. De là, chaque plante transgénique développée est unique et leur évaluation se devra d'être du cas par cas sans généralisation abusive à toute le procédé de la transgénèse.

a) Les risques directs sur la santé

- L'allergénicité

Même si l'Agence Canadienne d'Inspection des Aliments et Santé Canada n'effectuent pas d'autres tests que ceux fournis par les producteurs de la plante transgénique, certains laboratoires travaillent sur les risques potentiels d'allergénicité des protéines intégrées par la modification génétique. Pour vérifier le potentiel allergène des nouvelles protéines présentes dans les plantes transgéniques, des tests biochimiques sont réalisés avec entre autres un système d'estomac artificiel où les conditions du système digestif humain sont simulées. La stabilité de la protéine face au pH acide de l'estomac et face aux enzymes digestives telles que la pepsine de l'estomac et la chymotrypsine de l'intestin est vérifiée. Si la protéine passe à travers ce système sans être dégradée, elle aura la possibilité de devenir une protéine allergène. Si elle est dégradée en acides aminés, elle sera assimilée comme toutes autres protéines que nous absorbons chaque jour. La structure tridimensionnelle de la protéine codée par le gène d'intérêt peut également être comparée avec la structure des protéines allergènes connues. S'il y a une très forte ressemblance, il y a des chances que cette protéine soit également allergène. Des tests immunologiques sont également effectués *in vivo* dans des systèmes modèles afin de vérifier la présence d'anticorps responsables des réactions allergènes. Si la protéine n'est pas allergène il y aura approbation pour commercialisation. Si elle est allergène, il y aura soit approbation et l'exigence de l'étiqueter comme à risque, soit un refus pour la commercialisation. Par exemple, comme la protéine de noix du Brésil comporte une meilleure valeur nutritive que bien d'autres protéines, des travaux avaient été réalisés pour essayer d'intégrer cette protéine dans le soya. Mais étant donné l'origine de la protéine et l'allergénicité qu'elle provoquait, la plante transgénique n'a pas été commercialisée.

- La toxicité

L'ADN à la base de la génétique n'est en soi pas toxique. La protéine ajoutée à la plante transformée provient habituellement soit d'une plante déjà consommée par l'homme ou bien d'organismes avec lesquels nous avons déjà été en contact (ex. bactérie Bt). Quoiqu'il en soit, la protéine ajoutée est habituellement vérifiée comme toxique ou non. Si la protéine est toxique ou qu'elle démontre dans des systèmes modèles un effet antinutritif en nuisant à nos protéases digestives, elle ne sera pas approuvée et la plante ne sera pas commercialisée.

- Le développement de résistance aux antibiotiques

Il existe une crainte à l'égard de l'utilisation d'antibiotiques comme marqueur de sélection et que la présence dans la plante transgénique d'un gène de résistance à ce composé pourrait conduire à l'apparition de bactéries pathogènes résistantes à l'antibiotique utilisé. Selon les études, la probabilité d'un tel transfert par voie naturelle est très faible. Néanmoins, les scientifiques développent présentement des systèmes qui permettraient une sélection des plantes transgéniques sans pour autant avoir recours à des antibiotiques. Ainsi, le risque de développement d'une résistance aux antibiotiques transmise à notre flore intestinale normale par la présence du gène marqueur dans la plante transgénique est très minime. La probabilité est estimée à 10^{-15} à 10^{-18} , soit un milliard de milliard ou si vous préférez, la probabilité de gagner le gros lot à la loto 6-49 quatre ou cinq fois de suite. Le problème de la résistance aux antibiotiques se situe d'avantage au niveau de l'usage abusif des antibiotiques dans le traitement de divers problèmes de santé.

En outre, aucun autre effet à long terme sur la santé humaine n'est appréhendé car nous ingérons à chaque jour des gènes et des protéines en grande quantité. La protéine intégrée dans la plante transgénique est identique en composition à celles déjà présentes chez la plante. C'est uniquement l'ordre des acides aminés qui est différent. La protéine ajoutée va donc prendre le chemin habituel du système digestif où les protéases, la pepsine de l'estomac et la chymotrypsine de l'intestin, vont la dégrader en acides aminés pour une assimilation et une utilisation subséquente des acides aminés afin de construire nos propres protéines.

Cette hypothèse pourrait être étoffée par l'exemple des élevages de porcs aux États-Unis qui sont nourris depuis 1995 aux OGM (soya tolérant à un herbicide, le glyphosate, et le maïs résistant à la pyrale via l'expression de Bt). Même avec les quelques générations, aucune malformation et aucune baisse de rendement notables n'ont été rapportées pour un animal physiologiquement près de l'homme par des organes et un système digestif très semblables aux nôtres. Éventuellement, on compte utiliser des organes de porc pour des greffes humaines étant donné son éventuelle compatibilité.

b) Les risques directs sur l'environnement

Les effets sur l'environnement inquiètent également beaucoup certaines personnes. Nous voyons notamment des craintes face au risque de "pollution génétique" par la dispersion du pollen des plantes transgéniques vers d'autres plantes. Il est tout d'abord bon de savoir que pour qu'il y ait risque de pollution génétique, il faut que le pollen de plante transgénique puisse fertiliser une plante indigène (compatible). Ce ne sont pas toutes les espèces qui montrent cette compatibilité. Notons par exemple que la pomme de terre, la tomate et le maïs n'ont pas de cousins indigènes au Québec.

Par contre, pour le canola transgénique, la présence de pollen transgénique a été détectée dans les champs voisins. Ainsi, le gène de résistance à l'herbicide du canola pourrait-il se répandre et provoquer l'apparition de mauvaises herbes également résistantes ("super mauvaises herbes") ? Ces croisements permettraient à ces variétés sauvages d'acquérir le gène de résistance qui rendrait l'herbicide de moins en moins efficace avec les cycles de reproduction des variétés sauvages. Néanmoins, on suppose que l'acquisition d'un tel gène de résistance ne conférerait aucun avantage sélectif aux plantes qui poussent hors champs et qui ne sont pas soumises aux traitements avec l'herbicide. Dans ce contexte, nous ne voyons pas facilement comment elles pourraient perturber l'écosystème naturel. De plus, il est prouvé depuis au moins une cinquantaine d'années qu'une résistance à un herbicide, tout comme les résistances aux insecticides chez les insectes, peuvent apparaître spontanément par des mutations aléatoires chez toutes les plantes mises en contact à maintes reprises avec l'herbicide, sans pour autant que nous ayons pu constater jusqu'à aujourd'hui des effets écologiques indésirables.

En revanche, les chercheurs travaillent sur le risque de dissimulation du pollen et développent des techniques de transformation où le gène ne se retrouverait plus dans le pollen. La transformation des chloroplastes (hérédité maternelle) est une avenue intéressante qui verra son application bientôt utilisée en transgénèse.

c) Les risques indirects découlant de l'utilisation des plantes transgéniques

Les risques indirects découlant de l'utilisation des plantes transgéniques sont principalement d'ordre économique en induisant ou renforçant des tendances économiques qui seraient de nature à diminuer le gain net que la société pourrait retirer de l'utilisation de cette nouvelle technologie.

- **Les monopoles industriels**

La concentration du contrôle de ces innovations entre les mains d'un nombre limité d'industries des semences et des intrants peut faire craindre qu'une partie excessive des avantages économiques soient confisqués sous forme de rentes de monopoles captées par ces grandes entreprises.

- **Développement de la production contractuelle**

L'établissement de contrats exclusifs entre le fournisseur des semences et le producteur agricole pour l'utilisation des cultivars transgéniques amènera inévitablement le développement d'une production contractuelle pour l'utilisation de certaines variétés de grand intérêt alimentaire et industriel. Cette production contractuelle se fera probablement au détriment des

entreprises agricoles dont la survie économique deviendra dépendante des intégrateurs.

- Brevetabilité du vivant

La possibilité de breveter les plantes transgéniques, indépendamment du débat d'ordre éthique qu'elle peut soulever, a également une immense portée économique. D'un côté, l'obtention d'un brevet peut être vue comme un moyen de poursuivre la recherche dans un domaine particulier. Par contre, elle ouvre également la possibilité à un nombre restreint de firmes de contrôler une partie significative du patrimoine vivant. Ces firmes peuvent alors déterminer les voies d'exploitation les plus intéressantes et influencer le rythme des différentes innovations technologiques sans nécessairement que leurs intérêts rejoignent ceux des autres composantes de la société.

- Coût économique de la gestion des zones refuges

Il faut par ailleurs prendre en considération le poids des contraintes supplémentaires et, par conséquent, le coût économique entraîné par la nécessité de gérer les phénomènes de résistance et la mise en place des zones refuges. Cette contrainte peut limiter les gains économiques directs tant par la réduction de la superficie que l'on peut consacrer aux OGM que par la complexité accrue de la gestion des territoires agricoles dans lesquels devront coexister parcelles ensemencées en OGM et zones réservées aux semences conventionnelles.

Il existe également deux autres risques indirects importants découlant de l'utilisation des plantes transgéniques : l'aspect éthique de la brevetabilité du vivant et le risque de l'agriculture intensive.

En effet, le débat sur la brevetabilité du vivant est loin d'être terminé. Est-ce que nous pouvons breveter une plante transgénique ? Légalement, la brevetabilité du vivant est interdite. Toutefois, il est possible de breveter une application. Donc, il serait possible de breveter le produit et l'utilisation d'un gène ou d'une plante transgénique comme technique mais pas en tant qu'entité vivante. Est-ce souhaitable ? le débat est relancé.

De plus, certaines variétés transgéniques tout comme certains hybrides de maïs développés par les techniques traditionnelles d'amélioration génétique encourage l'agriculture intensive par leur forte performance. Ainsi les OGM sont des biopesticides, qui si utilisés seuls, peuvent contribuer au développement de résistance chez les insectes au même titre que n'importe quel autre insecticide. Ce risque peut toutefois voir sa portée diminuer par une bonne gestion de la régie agricole et le respect des lois qui exigent l'établissement de zones refuges construites avec des variétés non-modifiées génétiquement. De plus, les travaux de recherche en cours pourront apporter une solution à ce problème.

III- Les aspects éthiques reliés aux plantes transgéniques

Les décisions concernant les plantes transgéniques peuvent être analysées de deux points de vue : l'analyse stratégique et l'analyse éthique. L'analyse stratégique porte sur les stratégies et les moyens à prendre pour atteindre les buts déjà fixés alors que l'analyse éthique porte sur les valeurs qui entrent en conflit dans nos décisions.

D'un point de vue stratégique, l'analyse mesure les " forces " des différentes parties en présence. La contestation des aliments transgéniques est présentement le cheval de Troie des groupes écologistes et activistes pour sensibiliser la population à leur cause. Comme dans toutes les contestations ou mouvements sociaux, les " pour " et les " contre " feront pression sur la " masse silencieuse ", car c'est elle qui scellera le sort du rapport de force. Les messages seront plus ou moins émotifs ou rationnels afin d'amener vers une " méfiance " ou une " confiance " envers les OGM. Le consommateur non engagé devra se forger une opinion. Pour certaines personnes, l'analyse stratégique qui conduira à répertorier les moyens les plus adéquats pour " influencer " les attitudes des consommateurs est à privilégier pour déterminer les choix sociaux face aux OGM.

Pourtant, la situation actuelle de contestation des OGM peut aller, pour certaines personnes, plus loin que le militantisme écologique par un soulèvement de quelques enjeux éthiques importants. Avec la facilité à l'accès à l'information et souvent des niveaux de scolarité plus élevés, les gens d'aujourd'hui veulent faire des choix éclairés. La question des aliments transgéniques avec toute sa complexité est un bel exemple d'analyse de valeurs qui, mises en présence, peuvent entrer en conflit.

Les OGM font présentement partie des développements économiques de la biotechnologie. De fortes sommes d'argent sont investies depuis plusieurs années dans les recherches universitaires mais également dans les entreprises privées. Mais à qui profiteront économiquement les aliments transgéniques ? Si nous privilégions les valeurs économiques, rappelons que souvent elles sont conflictuelles étant donné que chaque partenaire désire voir leurs intérêts privilégiés.

L'avancement rapide des recherches en génétique ouvre des nouvelles possibilités pour l'amélioration des cultures mais également pour la guérison de certaines maladies. L'avancement des biotechnologies, si nous nous fions aux sondages, est critiqué en fonction des applications. La valeur du nouveau savoir entre alors en jeu. Freiner les recherches sur l'alimentation transgénique serait-il nuire à l'avancement de la recherche dans les secteurs où l'avancement du savoir passe par celui des applications ?

Plusieurs critiques adressées aux aliments transgéniques font référence aux risques associés à la santé humaine suite à leur consommation. La santé est une valeur prioritaire pour la société nord-américaine. Cette valeur se retrouvera au centre d'un éventuel débat avec ces trois aspects face aux aliments actuels, aux aliments de la nouvelle génération des valeurs nutritives ajoutées et l'effet à long terme des OGM sur les micro-organismes (résistance aux antibiotiques, transfert de gènes à notre microflore intestinale,...). Les avantages et les inconvénients pour la santé devront être scrutés à la lettre mais néanmoins constitueront facilement les paramètres d'un conflit de valeurs chez certaines personnes.

Les applications futures de la transgénèse soulèvent également des questions face à l'environnement. La levée de la barrière des espèces est problématique pour certaines personnes qui y voient de grandes menaces pour la biodiversité et les écosystèmes naturels. Avons-nous le droit de jouer avec ce que l'évolution a pris des millions d'années à peaufiner ?

Avec la transgénèse, les humains peuvent améliorer les plantes et les animaux. Est-ce que nous menaçons ainsi le sens de l'humain ? La chasse aux brevets inquiètent grandement à ce niveau. L'humain doit-il être maître de la Nature ou soumis à la Nature ?

Effectuer un choix, par un débat éclairé, amène avec les aliments transgéniques, à savoir privilégier certaines valeurs sans toutefois effacer la portée des autres. Pour résoudre un tel conflit de valeurs, la notion de risque et de risque acceptable jouera un rôle primordial.

Toute décision relative aux OGM se fonde sur une analyse des conséquences positives et négatives potentielles des OGM sur les valeurs préalablement identifiées. Ces interrogations soulèvent que le pouvoir que nous attribuons à la science nous permettrait de bien évaluer le rapport de causalité entre les OGM et les différents effets appréhendés, nous donnant l'impression qu'une certitude absolue peut être établie. Mais le risque zéro et la certitude absolue n'existent pas dans le domaine scientifique. Les certitudes que donnera la science seront basées sur des procédures de mesure dont la fiabilité s'établira à différents niveaux selon l'opinion des gens. De là, il sera bon de savoir quel est " un risque acceptable " ? Le " principe de précaution " adopté dans plusieurs traités internationaux nous aidera dans certains cas à définir ce qu'est un risque acceptable, mais la priorisation de certaines valeurs devra prôner dans d'autres circonstances pour établir quel est un risque acceptable.

Pour certains, un moyen juste de régler la question passe par l'étiquetage. En déterminant la nature exacte de l'information requise pour l'étiquetage nous pourrions arriver à mesurer les valeurs actualisées.

L'analyse stratégique semble aujourd'hui être préférée pour régler le conflit. Toutefois, sans minimiser l'importance d'un débat stratégique entre les

arguments positifs et négatifs, il serait important de bien évaluer les rapports de force pour que les enjeux éthiques ne soient pas oubliés puisque certaines personnes revendiquent des décisions réfléchies des différents intervenants impliqués dans le domaine des biotechnologies et des aliments transgéniques.

IV Les dérivés d'OGM se retrouvent-ils dans votre panier d'épicerie ?

Les médias ont souvent rapporté ces derniers mois que le panier d'épicerie contient de 50 à 75 % d'aliments modifiés génétiquement. Il serait important de démystifier ces informations. Si nous prenons en exemple, un biscuit contenant parmi tous ses ingrédients de la farine de soya, il sera mis dans la classe des aliments OGM. Or, la proportion de farine de soya dans le biscuit est faible. De plus, s'il y avait du soya transgénique qui entrerait dans la composition de la farine, il ne pourrait pas représenter plus du quart de la farine utilisée étant donné la proportion de soya transgénique en culture. Il y a donc lieu de penser que moins de 1 % de la composition finale du biscuit serait constitué d'organisme génétiquement modifié.

Théoriquement certaines composantes des produits finis ne devraient pas contenir d'organismes génétiquement modifiés même si elles proviennent d'une plante transgénique. En effet, la modification dans l'OGM se situe au niveau de l'ADN, d'un gène qui code pour une protéine qui elle sera très sensible aux différentes transformations alimentaires telle la température. Si le produit dérivé d'un OGM est par exemple une huile, les méthodes d'extraction ne devraient conserver les protéines qu'en faibles traces d'où un risque encore plus faible de retrouver la protéine ajoutée.

Par ailleurs, aucune étude scientifique exhaustive ne démontre si l'insertion aléatoire du gène dans le matériel génétique de la plante pourrait éventuellement avoir modifié un métabolisme secondaire qui donnerait des caractéristiques différentes à la plante transgénique par rapport à la plante non-modifiée génétiquement.

Le tableau suivant donne un aperçu des différents additifs et composés les plus fréquemment contenus dans les aliments, qui peuvent provenir de plantes ayant fait l'objet de modifications génétiques.

<u>Plante source</u>	<u>Produits/ dérivés</u>	<u>Commentaires</u>	<u>OGM</u>
CANOLA (COLZA)	✓ huile de canola	L'huile est un lipide et non une protéine donc aucune modification de l'huile ne découle de la transformation génétique de la plante. Exception : si la modification génétique a pour but de modifier le contenu en huile. Mais aucun cultivar n'est présentement commercialisé à cette fin.	
	✓ margarine, shortning d'huile végétale	Leur principale composition étant des lipides, aucune modification de ces produits ne dérive directement de la transformation génétique de la plante.	
SOYA	✓ huile de soya	L'huile est un lipide et non une protéine donc aucune modification de l'huile ne découle de la transformation génétique de la plante.	
	✓ margarine	Sa composition principale étant des lipides, aucune modification de ce produit ne dérive directement de la transformation génétique de la plante.	
	✓ protéines de soya	Pourraient contenir la protéine ajoutée aux autres déjà présentes.	✓
	✓ farine de soya	Pourrait contenir en trace des protéines dont celle ajoutée suite à la fabrication de la farine.	✓
	✓ lécithine de soya	La lécithine est un lipide donc aucune modification ne découle de la transformation génétique de la plante.	
	✓ tofu	Le tofu est constitué de protéines de soya donc il pourrait contenir la protéine ajoutée suite à la transformation génétique.	✓

MAÏS	✓ farine de maïs
	✓ amidon de maïs
	✓ maltodextrine, glucose et fructose issus du maïs
	✓ huile de maïs
	✓ sirop de maïs
TOMATE	✓ produits de la tomate
POMME DE TERRE	✓ fécule de pomme de terre

Pourrait contenir en trace des protéines dont celle ajoutée suite à la fabrication de la farine.	√
Pourrait contenir en trace la protéine ajoutée car la méthode d'extraction de l'amidon est basée sur une différence de poids moléculaire. (Il existe une grande différence de poids entre l'ADN et l'amidon et probablement entre la protéine et l'amidon).	√
Ces composés sont des sucres donc ils ne contiennent aucune modification suite à la transformation génétique de la plante.	
L'huile est un lipide et non une protéine donc aucune modification de l'huile ne découle de la transformation génétique de la plante.	
Le sirop réel est en principe des glucides donc il ne devrait pas contenir la protéine ajoutée. Toutefois, si le sirop est un extrait de la plante il est possible de retrouver en trace la protéine ajoutée.	
S'il s'agit de la purée de tomate, la protéine ajoutée comme celles déjà présentes dans la plante devraient être là. Par contre, dans le jus il se peut que la protéine ne soit qu'en trace suite à l'extraction.	√
Pourrait contenir en trace la protéine ajoutée.	√

POMME DE TERRE (SUITE)	✓ Chips et frites	La protéine peut être présente au départ dans le morceau de pomme de terre mais après la cuisson et la friture, elle est dénaturée. Donc, si la protéine est une toxine, elle serait probablement rendue inactive par ces traitements. L'ADN codant pour la nouvelle protéine peut aussi être présent mais sera également détruit par la température.	✓
---------------------------------	-------------------	---	---

Comme le démontre ce tableau, ce n'est pas parce qu'un dérivé provient d'une plante transgénique qu'il est nécessairement lui-même modifié. Pour contenir le gène ou la protéine ajoutés par la modification génétique, le composé ou le dérivé doit être lui-même une protéine ou bien contenir des protéines. En fonction de la composition du panier d'épicerie des consommateurs, il serait préférable de mentionner qu'il est possible que de 5 à 10 % du panier d'épicerie pourrait être constitué d'aliments modifiés génétiquement ou contenir des dérivés modifiés génétiquement.

V- La réglementation qui régit la production et la commercialisation des denrées génétiquement modifiées

A- La réglementation à l'étranger

Union européenne

Au niveau européen, trois séries de dispositions constituent aujourd'hui, le cadre réglementaire régissant la mise en culture et la mise sur le marché des OGM.

- Une première série de dispositions traite de la dissémination volontaire d'organismes génétiquement modifiés dans l'environnement (Initiée en 1990 et adaptée en 1997). Un projet de réécriture de la directive est en deuxième lecture au Parlement Européen. L'adoption de cette nouvelle directive, permettra de lever le moratoire de fait décrété par les états membres concernant la commercialisation des OGM. Globalement, le projet simplifie les procédures d'autorisation des OGM, mais définit leur traçabilité.
- Une seconde série délivre les décisions de la Commission concernant la mise sur le marché de produits OGM.
- Une troisième série a été ouverte en septembre 97 et modifiée en mai 98 concernant l'étiquetage des OGM. Cette dernière mesure est entrée en vigueur le 10 avril 2000 et rend obligatoire l'étiquetage des aliments et des ingrédients alimentaires contenant plus de 1 % d'OGM. Les additifs et les arômes génétiquement modifiés doivent également être étiquetés, même si le seuil de tolérance n'a pas été déterminé. Ils devront cependant régulariser deux points, soit les sanctions lors du non-respect de la directive et l'allocation d'équipements et de personnels à la vérification de la véracité des allégations. Des normes et des méthodes normalisées de détection devraient être disponibles d'ici 2001.

État-Unis

Les organismes génétiquement modifiés sont réglementés par trois agences fédérales : Food and Drug Administration (FDA), Environmental Protection Agency (EPA) and the U.S. Department of Agriculture (USDA).

- L'USDA doit approuver les installations où les plantes sont développées et testées. Par la suite, il approuve les tests au champ et le transport du matériel génétique. Lorsque la plante est prête à être commercialisée, le demandeur doit soumettre l'ensemble de ces données afin de vérifier si cette plante peut être commercialisée librement.

- Si la plante est améliorée afin d'intégrer des caractéristiques propres aux pesticides, l'EPA doit superviser les phases de développements et de commercialisation.
- La FDA est responsable d'évaluer la sécurité et d'étiqueter tous les aliments pour les humains et les animaux dérivés des plantes, y compris ceux issus des biotechnologies. Les produits issus de la biotechnologie sont étiquetés uniquement s'ils sont différents du même produit issu des techniques conventionnelles ou s'ils causent des allergies.

Les États-Unis n'ont aucune exigence spécifique concernant l'étiquetage des OGM et le secrétaire à l'Agriculture déclarait en janvier que l'étiquetage obligatoire des OGM était peu probable.

Autres pays

L'**Argentine** continue d'approuver des nouvelles cultures génétiquement modifiées. L'**Australie** a déposé en novembre 1999, un projet de directive pour les aliments produit à l'aide de la biotechnologie. La directive comporte deux sections, la première traite du processus d'approbation des OGM tandis que la seconde propose l'étiquetage obligatoire des OGM. Le **Japon** prévoit de rendre obligatoire l'étiquetage des aliments qui contiennent plus de 5 % de leur poids en ingrédients génétiquement modifiés. La **Chine** n'a pas de réglementation sur le sujet, mais elle étudie activement les effets que les OGM pourraient avoir sur l'environnement, la santé humaine et la sécurité des aliments.

B- La réglementation au Canada

Le gouvernement considère que les organismes génétiquement modifiés sont des produits " nouveaux ". Ce terme désigne les produits qui n'ont encore jamais été vendus au Canada et qui ont été modifiés dans une mesure considérable ou qui sont issus d'un nouveau procédé comme le génie génétique. Au Canada, on réglemente les nouveaux produits depuis 1995 et non les biotechnologies comme en Europe.

Les ministères et les organismes qui réglementent les produits élaborés grâce à des techniques et des procédés traditionnels sont également chargés de réglementer les produits issus de techniques et de procédés biotechnologiques. Les deux principaux organismes qui réglementent et évaluent les produits issus des biotechnologies sont l'Agence canadienne d'inspection des aliments (ACIA) et Santé Canada. Le ministère de l'Environnement ainsi que Pêches et Océans Canada ont également à intervenir dans le cadre de la Loi canadienne sur la protection de l'environnement et de la Loi sur les pêches.

Agence canadienne d'inspection des aliments

L'Agence canadienne d'inspection des aliments a le mandat de réglementer, d'évaluer, d'approuver et d'inspecter.

En vertu de cinq lois, elle réglemente les semences, les plantes, les animaux, les produits biologiques vétérinaires, les engrais et les aliments du bétail. Elle évalue les nouveaux produits agricoles pour déterminer leur efficacité et leur innocuité pour les personnes en contact avec ces produits ainsi que pour les animaux et l'environnement. Elle s'occupe d'approuver les nouvelles installations de fabrication et de faire l'inspection après approbation en ce qui a trait à l'étiquetage, aux installations et aux essais pratiques.

Le processus de réglementation des produits agricoles en fonction des risques comporte quatre activités. Dans un premier temps il faut déterminer la nécessité d'une évaluation des risques sur présentation d'un dossier par le promoteur, par la suite, il faut réviser l'évaluation de risque effectuée par le promoteur (ACIA), troisièmement, il faut proposer des conditions d'utilisation pour gérer le risque (ACIA) et en terminant il faut vérifier les règlements qui fixe les critères pour la surveillance de l'innocuité, de la qualité, de l'étiquetage, de la pureté et de l'activité du produit.

Pour vérifier si le nouveau produit doit être réglementé en vertu de la législation existante, le promoteur doit se poser trois questions.

1. Le produit ressemble-t-il (familier) à d'autres produits déjà sur le marché ?
2. Le produit est-il équivalent en substance à d'autres produits déjà approuvés ?
3. Un produit familier ou équivalent en substance doit-il être réglementé en vertu de la législation existante ?

Si la réponse aux deux premières questions est oui et à la dernière est non, le produit peut alors être commercialisé sans autre considération. Par contre, si le produit n'est pas familier ou équivalent en substance, le produit doit être soumis à l'Agence pour une évaluation des risques associés soit à un caractère nouveau ou à un nouvel usage.

Santé Canada

Santé Canada est en charge d'évaluer l'innocuité des produits alimentaires obtenus par modification génétique. Le processus rigoureux d'évaluation a été établi en vertu de la Loi sur les aliments et drogues selon les Lignes directrices sur les aliments nouveaux.

Il évalue les procédés utilisés pour obtenir l'aliment nouveau, les caractéristiques du nouveau produit en fonction de son équivalent, la valeur nutritive, la toxicité et

le pouvoir allergènes des protéines nouvelles. Pour faire l'analyse de risque, il utilise la méthode d'équivalence en substance qui est reconnue internationalement. Après analyse, le produit doit être étiqueté s'il présente un risque pour la santé, s'il contient une protéine allergène ou s'il présente un changement de composition.

Comités d'appui à l'ACIA et à Santé Canada

- Étant donné que la biotechnologie alimentaire est appelée à devenir de plus en plus complexe, le gouvernement Fédéral a formé un Comité d'experts scientifiques sur l'avenir de la biotechnologie alimentaire. Il est chargé de conseiller Santé Canada, l'ACIA et Environnement Canada sur les ressources réglementaires et scientifiques dont le gouvernement fédéral pourrait avoir besoin au XXI^{ème} siècle pour garantir l'innocuité des nouveaux produits alimentaires issus de la biotechnologie. Le comité formé en décembre 1999 rédigera un rapport préliminaire six mois après sa formation et un rapport final après 8 mois.
- Le Canada a également mis sur pied le 27 septembre 1999, le Comité consultatif canadien de la biotechnologie (CCCB). Il est composé d'experts indépendants qui ont pour mandat de prodiguer des conseils aux sept ministres du Comité ministériel de coordination de la biotechnologie (CMCB). Le comité étudie les questions d'éthique, de société, de réglementation, d'économie, d'environnement et de santé reliées au développement et à la mise en application de la biotechnologie.
- Pour satisfaire à la demande des consommateurs concernant l'étiquetage des aliments génétiquement modifiés, le Conseil canadien de la distribution alimentaire (CCDA) et l'Office des normes générales du Canada (ONGC) ont formé à l'automne 1999, un comité visant à élaborer une norme canadienne sur l'étiquetage facultatif des aliments issus de la biotechnologie.

C- La réglementation au Québec

Au Québec la réglementation canadienne s'applique. Par contre le Ministère de l'Agriculture, des Pêcheries et de l'Alimentation a le pouvoir de réglementer les aliments issus des biotechnologies en vertu de sa loi sur les produits agricoles, les produits marins et les aliments.

D- Rôle des organismes internationaux

Le Codex

La commission du Codex Alimentarius (Codex) a été établie en 1962 par l'organisation mondiale de la santé (OMS) et l'organisation des Nations Unies pour l'alimentation et l'Agriculture (FAO). Le Codex est chargé de développer des

normes alimentaires internationales pour protéger la santé des consommateurs et pour faciliter le commerce des denrées alimentaires.

Le Codex a mis en place un groupe pour étudier les aliments issus des biotechnologies. Le groupe spécial intergouvernemental sur les aliments dérivés des biotechnologies a tenu sa première session au Japon le 14 et le 15 mars 2000. Le groupe a quatre années pour réaliser son mandat. Ce dernier a été élaboré lors de la première session de travail. Le groupe travaillera en priorité sur les principes généraux qui devraient entourer l'analyse de risque des aliments issus de la biotechnologie et les lignes directives spécifiques concernant l'évaluation du risque.

Le comité permanent sur l'étiquetage des denrées alimentaires a également un projet de recommandations concernant l'étiquetage des aliments dérivés des biotechnologies. Ce comité se réunira à Ottawa du 9 au 12 mai 2000.

E- Le protocole des Nations Unies sur la biodiversité : protocole de Carthagène adopté à Montréal en janvier 2000.

Ce protocole vise les mouvements transfrontières des organismes vivants modifiés (OVM) issus de la biotechnologie mais contient aussi des obligations pour les pays à mettre en place des mesures de contrôles internes sur la manipulation, le transport, l'emballage et l'identification des OVM :

- Les pays exportateurs d'organismes vivants modifiés doivent fournir des informations sur leurs produits et le pays importateur peut refuser l'entrée de ces produits s'il peut juger d'un risque potentiel prouvé.
- Un système d'évaluation et de gestion des risques avec un centre d'échange et de communication, entre autres pour la démarche de l'étiquetage, est en train d'être implanté.
- Le protocole prévoit également une clause de responsabilité et de réparation internationale, un précédent dans le droit commercial international. Cette clause est un incitatif au respect du protocole mais donne également le pouvoir de sanctionner les pays contrevenants au protocole adopté. Cette clause responsabilise donc le pays exportateur mais aussi la compagnie qui exporte le produit.
- L'échéancier du protocole prévoit un délai de deux ans pour l'étiquetage. Le protocole ne prévoit aucun règlement pour les produits modifiés dans le domaine nutraceutique et médical.
- Le protocole adopté à Montréal devrait être signé à Nairobi (Kenya) en mai 2000 et devrait éclairer les questions qui sont restées en suspens.

Question 22

Liste des études, analyses ou rapports commandés ou effectués par le ministère, au cours de l'année, en ce qui a trait à la sécurité alimentaire et à la question des organismes génétiquement modifiés. Titre du document, sujet du document, date de la demande, date de dépôt du document et montant investi dans la réalisation de chacun.

Dossier IBR

- Un contrat de l'ordre de 9 800 \$;
- Objet du contrat : Produire un diagnostic mathématique du système d'inspection des aliments de la Direction générale de l'alimentation ;
- Firme : B.S.C. Bureau de Conseil
47 des Oblats Ouest
Rouyn-Noranda.

MINISTÈRE DE L'AGRICULTURE, DES PÊCHERIES ET DE L'ALIMENTATION

ÉTUDE DES CRÉDITS 2001-2002

**DEMANDE DE RENSEIGNEMENTS PARTICULIERS DE
L'OPPOSITION OFFICIELLE**

(Agriculture)

23. Sommes versées à Me Jûles Brière depuis 1998. Ventilation par années et par contrats.

RÉPONSE :

Document annexé.

BILAN SOMMAIRE HONORAIRES JULES BRIÈRE

ANNÉE	Mandat du groupe de travail «Un environnement à valoriser»	Mandat Régime de protection des activités agricoles	TOTAL
1998-1999	MAPAQ : 24 360,00 \$ 24,36 jrs x 1 000\$/jour (170,5 hrs)		MAPAQ : 24 360,00 \$
1999-2000	MAPAQ : 5 211,57 \$ 33,8 hrs x 150 \$/hr	MAPAQ : 16 889,63 \$ MAMM : 19 800,00 \$ Total : 36 689,63 \$ 239 hrs x 150 \$/hr	MAPAQ : 22 101,20 \$ MAMM : 19 800,00 \$ Total : 41 901,20 \$
2000-2001	MAPAQ : 1 069,08 \$ 7,0 hrs x 150 \$/hr	MAPAQ : 32 213,95 \$ MAMM : 31 800,00 \$ Total : 64 013,95 \$ 390,4 hrs x 150 \$/hr	MAPAQ : 33 283,03 \$ MAMM : 31 800,00 \$ Total : 67 083,03 \$
TOTAL DEPUIS 1998	Cum. 1998-200 : 30 640,65 \$ 211,3 hrs	Cum. : MAPAQ : 49 103,58 \$ MAMM : 51 600,00 \$ Total : 100 703,58 \$ 629,4 hrs	MAPAQ : 79 744,23 \$ MAMM : 51 600,00 \$ Total : 131 344,23 \$

MINISTÈRE DE L'AGRICULTURE, DES PÊCHERIES ET DE L'ALIMENTATION

ÉTUDE DES CRÉDITS 2001-2002

DEMANDE DE RENSEIGNEMENTS PARTICULIERS DE
L'OPPOSITION OFFICIELLE

(Agriculture)

24. Liste des études, rapports et analyses produits ou commandés au cours des trois dernières années concernant la création d'unités autonomes de services (ou d'agences) au sein du MAPAQ. Titre du document, sujet du document, date de la demande, date de dépôt du document et montant investi dans la réalisation de chacun.

RÉPONSE :

Aucune étude ou rapport formel n'ont été commandés.

Direction générale de l'alimentation

Au cours de l'exercice financier 2000-2001, une démarche a été réalisée en prévision de la mise en place d'une « agence » à la Direction générale de l'alimentation, secteur qualité des aliments et santé animale. L'objectif fixé était de rendre opérationnelle cette agence à compter du 1^{er} avril 2001.

Cette démarche a donné lieu à la mise en place de différents groupes de travail composés de gestionnaires et de représentants syndicaux de la Direction générale de l'alimentation. Ces groupes de travail étaient chargés de supporter la réalisation des différentes étapes du processus de mise en place ainsi que la préparation des documents requis. Une convention de performance et d'imputabilité ainsi qu'une entente de gestion seront signées au cours des prochains jours pour créer le *Centre québécois d'inspection des aliments et de santé animale*, dont la mission est de contribuer à la protection de la santé publique en exerçant une surveillance de toute la chaîne bioalimentaire et à effectuer des interventions en matière de qualité et d'innocuité des aliments et de santé animale.

Direction des affaires régionales

Depuis octobre 2000, la Direction générale des affaires régionales (DGAR) s'est engagée dans une démarche de modernisation de son cadre de gestion. Cette démarche est menée à l'interne et elle est supervisée par une équipe de projet, formée de douze gestionnaires et représentants syndicaux. Leur mandat consiste à disposer, d'ici décembre 2001, de toute l'information nécessaire pour procéder à la modernisation du cadre de gestion à la DGAR et pour procéder, le cas échéant, à la mise en œuvre d'une agence. L'équipe de projet s'est donné un plan de travail détaillé, qui prévoit les différentes étapes à réaliser, les mandats confiés à chacun de trois groupes de travail qui l'assistent dans sa tâche et l'échéancier de l'ensemble des activités à réaliser d'ici décembre 2001.

À ce jour, plusieurs de ces étapes sont réalisées, notamment, la révision de la mission et de la raison d'être gouvernementale de la DGAR, la définition des services offerts, des clientèles visées et des processus opérationnels, la conception d'un mécanisme de traitement des plaintes, l'identification des engagements à introduire dans la déclaration de services aux citoyens, et la conception d'un site Intranet sur la modernisation. Les étapes à venir prévoient la mise en place d'un système d'information de gestion, la révision des processus opérationnels et l'étude des avantages et des désavantages associés à la mise en œuvre d'une agence à la DGAR.

Au terme de son analyse, l'équipe de projet déposera une recommandation aux autorités du Ministère sur l'à propos d'enclencher le processus menant à l'implantation d'une agence de la DGAR. Le cas échéant, les étapes de mise en œuvre pourront se dérouler en cours de 2002.

MINISTÈRE DE L'AGRICULTURE, DES PÊCHERIES ET DE L'ALIMENTATION

ÉTUDE DES CRÉDITS 2001-2002

**DEMANDE DE RENSEIGNEMENTS PARTICULIERS DE
L'OPPOSITION OFFICIELLE**

(Agriculture)

25. Pour le MAPAQ et ses filiales (régies et sociétés), le salaire en début d'année de chacun des cadres et administrateurs ainsi que la masse salariale théorique et la masse salariale autorisée pour ceux-ci.

RÉPONSE :

Document annexé.

ADMINISTRATEURS D'ÉTAT

		CLASSE DE			
		L'EMPLOI OCCUPE	TRAITEMENT	MAX. ECH.	BONI
NOM	PRENOM	2000-04-01	2000-04-01	2000-04-01	
Décret numéro 713-2000 concernant la révision des traitements des					
VÉZINA	ANDRÉ	SM	153 361\$	162 946\$	12 269 \$ titulaires d'un emploi supérieur
BOUCHIER	SYLVAIN	SMA	98 792\$	116 788\$	
DAGENAIS	JOCELYNE	SMA	113 259\$	116 788\$	
LANDRY	JACQUES	SMA	116 788\$	116 788\$	3 946 \$
LAVOIE	JEAN-YVES	SMA	108 640\$	116 788\$	
VALLÉE	LOUIS	SMA	103 404\$	116 788\$	
TOTAL:			694 244\$	746 886\$	16 215 \$

CADRES SUPÉRIEURS

NOM	PRENOM	CLASSE DE	TRAITEMENT
		L'EMPLOI OCCUPE 2000-04-01	2000-04-01
DOYON	SERGE	630-02	90 551 \$
SANFACON	DENIS	630-02	92 049 \$
SIMARD	ANDRE	630-02	92 049 \$
TRUDEL	JEAN-YVES	630-02	92 049 \$
VANNIEUWENTHUYSE	PASCAL	630-02	92 049 \$
VEZINA	GILLES	630-02	92 049 \$
BEDARD	ANDRE	630-03	82 496 \$
BLOUIN	RAYMOND	630-03	82 496 \$
BOULANGER	JACQUES	630-03	82 496 \$
BOUTIN	GERARD	630-03	82 496 \$
CHARLAND	LINE	630-03	82 496 \$
CHEZ	DANIEL	630-03	82 496 \$
CLICHE	COLOMBE	630-03	82 496 \$
COUTURE	LUC	630-03	82 496 \$
DÉPATIE	ROBERT	630-03	82 496 \$
DESSUREAULT	ALAIN	630-03	82 496 \$
GAUTHIER	GILLES J	630-03	82 496 \$
GIRARDVILLE LUCAS	NADINE	630-03	82 496 \$
HAINS	GILLES	630-03	82 496 \$
JUBINVILLE	JACQUES	630-03	81 959 \$
NORMANDEAU	MARCEL	630-03	82 496 \$
OLIVIER	JACQUES	630-03	82 496 \$
PELLETIER	RICHARD	630-03	82 496 \$
POIRIER	LUCIEN	630-03	82 496 \$

MAX. ECH.

BONI

2000-04-01

C.T. 194847 concernant des modifications à la Directive concernant

92 049\$ 3 186 \$ l'ensemble des conditions de travail des cadres supérieurs

92 049\$ 3 909 \$

92 049\$ 3 804 \$

92 049\$

92 049\$ 3 504 \$

92 049\$ 4 326 \$

82 496\$

82 496\$ 3 483 \$

82 496\$ 2 124 \$

82 496\$

82 496\$ 2 655 \$

82 496\$

82 496\$ 5 256 \$

82 496\$ 4 247 \$

82 496\$ 6 796 \$

82 496\$ 4 380 \$

82 496\$

82 496\$

82 496\$ 3 875 \$

82 496\$

82 496\$

82 496\$ 4 247 \$

82 496\$

82 496\$

CADRES SUPÉRIEURS

NOM	PRENOM	CLASSE DE	TRAITEMENT
		L'EMPLOI OCCUPE 2000-04-01	2000-04-01
POULIN	LAVAL	630-03	82 496 \$
PROULX	YVES	630-03	82 496 \$
ROBERT	SERGE	630-03	82 496 \$
ROY	DANIEL	630-03	82 496 \$
SAVOIE	YVAN	630-03	82 496 \$
TREMBLAY	MARCEL	630-03	82 496 \$
BEAULE	GILLES	630-04	73 348 \$
BELLEAU	GILLES	630-04	74 710 \$
BERTRAND	JEAN F.	630-04	74 710 \$
BOISCLAIR	MICHEL	630-04	74 710 \$
BOLDUC	LAURENT	630-04	68 376 \$
BOUILLON	GILBERT	630-04	71 239 \$
BOURDAGES	JEAN YVES	630-04	74 710 \$
BRULOTTE	JACQUES	630-04	74 710 \$
BRUNET	JACQUES	630-04	74 710 \$
BUSSIÈRES	ROBERT	630-04	74 710 \$
CANTIN	JOCELYN	630-04	74 115 \$
CHARTIER	PIERRE	630-04	74 710 \$
CLERMONT	ROBERT	630-04	74 710 \$
COCHRANE	CAROLE	630-04	74 710 \$
DEMERS	PIERRE	630-04	71 239 \$
DESBIENS	DANIEL	630-04	71 737 \$
DESPRES	LEON	630-04	74 710 \$
GAGNÉ	GILLES	630-04	74 710 \$
GARON	LUC	630-04	74 710 \$

MAX. ECH.

BONI

2000-04-01

82 496\$ 3 504 \$

82 496\$

82 496\$ 2 124 \$

82 496\$

82 496\$ 4 352 \$

82 496\$ 5 310 \$

74 710\$

74 710\$

74 710\$ 2 379 \$

74 710\$ 3 173 \$

74 710\$

74 710\$

74 710\$

74 710\$

74 710\$

74 710\$

74 710\$ 3 422 \$

74 710\$ 2 124 \$

74 710\$ 2 124 \$

74 710\$

74 710\$ 2 516 \$

74 710\$

74 710\$ 3 716 \$

74 710\$

74 710\$

CADRES SUPÉRIEURS

NOM	PRENOM	CLASSE DE L'EMPLOI OCCUPE	TRAITEMENT
		2000-04-01	2000-04-01
GENEST	JEAN	630-04	74 710 \$
GENTY	ANDRE	630-04	74 710 \$
GERVAIS	ANDRE	630-04	74 710 \$
JOANNETTE	JEAN-YVES	630-04	74 710 \$
JOLICOEUR	HÉLÈNE	630-04	74 710 \$
LABRIE	REJEAN	630-04	74 710 \$
LACERTE	DENIS	630-04	74 710 \$
LAFORGE	REAL	630-04	71 239 \$
LAMONTAGNE	YVAN	630-04	74 710 \$
LANOUE	MICHEL	630-04	74 710 \$
LAPOSTOLLE	ALAIN	630-04	74 710 \$
LEBEL	JEAN-GUY	630-04	73 675 \$
LEMAY	MICHEL	630-04	74 710 \$
LEVESQUE	YVES	630-04	74 710 \$
MAILHOT	JEAN-PIERRE	630-04	74 710 \$
MASSON	GISELAIN	630-04	74 710 \$
MÉNARD	JACQUES	630-04	74 710 \$
MILLETTE	ROBERT	630-04	74 710 \$
MORIN	PAUL	630-04	74 106 \$
NIANG	ABDOUL AZIZ	630-04	63 822 \$
PAQUET	RICHARD	630-04	74 710 \$
PERRON	FRANÇOIS	630-04	70 060 \$
PILOTE	SUZANNE	630-04	74 710 \$
POULIOT	ETIENNE	630-04	74 710 \$
PURDON	JOHN	630-04	74 710 \$

MAX. ECH.

BONI

2000-04-01

74 710\$

74 710\$

74 710\$ 2 392 \$

74 710\$

74 710\$

74 710\$ 3 570 \$

74 710\$ 3 822 \$

74 710\$

74 710\$ 3 875 \$

74 710\$ 2 379 \$

74 710\$ 2 124 \$

74 710\$ 2 256 \$

74 710\$

74 710\$ 2 124 \$

74 710\$

74 710\$

74 710\$ 3 875 \$

74 710\$ 2 124 \$

74 710\$ 3 040 \$

74 710\$ 3 584 \$

74 710\$

74 710\$

74 710\$ 2 867 \$

74 710\$ 2 516 \$

74 710\$

CADRES SUPÉRIEURS

NOM	PRENOM	CLASSE DE	TRAITEMENT
		L'EMPLOI OCCUPE 2000-04-01	2000-04-01
ROULEAU	SERGE	630-04	74 710 \$
ROY	ALAIN	630-04	69 590 \$
SIMARD	CLAUDE	630-04	74 710 \$
TREMBLAY	LAVAL	630-04	74 710 \$
VAN DEN BROEK	LÉO	630-04	71 239 \$
GIGUERE	JEAN-MARC	630-05	67 595 \$
GINER	PIERRE	630-05	67 595 \$
TESSIER	JACQUES	630-05	67 595 \$
TOTAL:			6 346 293\$

MAX. ECH.	BONI
-----------	------

2000-04-01	
------------	--

74 710\$	2 516 \$
----------	----------

74 710\$	2 516 \$
----------	----------

74 710\$	3 173 \$
----------	----------

74 710\$	5 977 \$
----------	----------

74 710\$	3 272 \$
----------	----------

67 595\$	
----------	--

67 595\$	4 306 \$
----------	----------

67 595\$	
----------	--

6 395 773\$	
-------------	--

CLASSE DE
L'EMPLOI OCCUPE
2000-04-01

NOM	PRENOM	
DUBOIS	ANDRE	650-08
BILODEAU	MICHEL	650-07
BOURQUE	MICHEL	650-07
MAINGUY	GASTON	650-07
MUNROE	CLAUDE	650-07
BARRETE	MADELEINE	650-06
CHATEAUNEUF	ROBERT	650-06
DIONNE	RICHARD	650-06
HAMELIN	ANDRÉ	650-06
PELLETIER	MICHEL	650-06
RIVARD	CLAUDE	650-06
ST-PIERRE	JULIE	650-06
TREMBLAY	DANIEL	650-06
TRUDEL	PIERRE	650-06
CROTEAU	CAMIL	650-05
LEMAY	GÉRARD	650-05
RICHARD	YVES	650-05
DEBARD	RENE-PAUL	650-04
DUMAS	SERGE	650-04

CADRES INTERMÉDIAIRES

TRAITEMENT 2000-04-01	MAX. ECH. 2000-04-01	BONI
		C.T.194848 concernant des modifications à la Directive concernant l'ensemble des conditions de travail des cadres intermédiaires
71 064\$	71 064\$	
67 595\$	67 595\$	
67 595\$	67 595\$	
67 595\$	67 595\$	
67 595\$	67 595\$	2 910\$
62 305\$	62 305\$	
62 305\$	62 305\$	1 347\$
52 075 \$	62 305 \$	2 070\$
62 305\$	62 305\$	1 347\$
62 305\$	62 305\$	1 206\$
62 305\$	62 305\$	2 793\$
62 305\$	62 305\$	2 793\$
62 305\$	62 305\$	2 793\$
52 502\$	62 305\$	
57 431\$	57 431\$	
51 640 \$	57 431 \$	
57 431\$	57 431\$	
52 933\$	52 933\$	
52 933\$	52 933\$	

CLASSE DE
L'EMPLOI OCCUPE
2000-04-01

NOM

PRENOM

GAGNE	SERGE	650-04
LABRIE	MICHELINE	650-04
HUDON	MAURICE	650-03
JULIEN	GUY	650-03
MATTE	LOUISE	650-03
RICHARD	GUY	650-03
DROLET	MICHEL	650-02

TOTAL:

CADRES INTERMÉDIAIRES

TRAITEMENT 2000-04-01	MAX. ECH. 2000-04-01	BONI
52 933\$	52 933\$	
52 933\$	52 933\$	2 141\$
46 844\$	46 844\$	
46 844\$	46 844\$	1 697\$
46 844\$	46 844\$	1 698\$
46 844\$	46 844\$	
41 456\$	41 456\$	
1 489 222\$	1 515 046\$	22 795\$

MASSE SALARIALE

Masse salariale réelle

7 835 515 \$

Masse salariale théorique

7 910 819 \$

Masse salariale autorisée

8 490 845 \$

MINISTÈRE DE L'AGRICULTURE, DES PÊCHERIES ET DE L'ALIMENTATION

ÉTUDE DES CRÉDITS 2001-2002

**DEMANDE DE RENSEIGNEMENTS PARTICULIERS DE
L'OPPOSITION OFFICIELLE**

(Agriculture)

26. Pour le MAPAQ et ses filiales (régies et sociétés), liste des cadres ayant reçu des primes et des bonus, le montant de ces primes et bonus ainsi que les raisons motivant le versement de ces sommes.

RÉPONSE :

Document annexé.

ADMINISTRATEURS D'ÉTAT

NOM	PRENOM	CLASSE DE	TRAITEMENT	MAX. ECH.	BONI
		L'EMPLOI OCCUPE			
		2000-04-01	2000-04-01	2000-04-01	
Décret numéro 713-2000 concernant la révision des traitements des					
VEZINA	ANDRÉ	SM	153 361\$	162 946\$	12 269 \$ titulaires d'un emploi supérieur
BOUCHIER	SYLVAIN	SMA	98 792\$	116 788\$	
DAGENAIS	JOCELYNE	SMA	113 259\$	116 788\$	
LANDRY	JACQUES	SMA	116 788\$	116 788\$	3 946 \$
LAVOIE	JEAN-YVES	SMA	108 640\$	116 788\$	
VALLÉE	LOUIS	SMA	103 404\$	116 788\$	
TOTAL:			694 244\$	746 886\$	16 215 \$

CADRES SUPÉRIEURS

NOM	PRENOM	CLASSE DE	TRAITEMENT
		L'EMPLOI OCCUPE	2000-04-01
		2000-04-01	2000-04-01
DOYON	SERGE	630-02	90 551 \$
SANFACON	DENIS	630-02	92 049 \$
SIMARD	ANDRE	630-02	92 049 \$
TRUDEL	JEAN-YVES	630-02	92 049 \$
VANNIEUWENHUYSE	PASCAL	630-02	92 049 \$
VEZINA	GILLES	630-02	92 049 \$
BEDARD	ANDRE	630-03	82 496 \$
BLOUIN	RAYMOND	630-03	82 496 \$
BOULANGER	JACQUES	630-03	82 496 \$
BOUTIN	GERARD	630-03	82 496 \$
CHARLAND	LINE	630-03	82 496 \$
CHEZ	DANIEL	630-03	82 496 \$
CLICHE	COLOMBE	630-03	82 496 \$
COUTURE	LUC	630-03	82 496 \$
DÉPATIE	ROBERT	630-03	82 496 \$
DESSUREAULT	ALAIN	630-03	82 496 \$
GAUTHIER	GILLES J	630-03	82 496 \$
GIRARDVILLE LUCAS	NADINE	630-03	82 496 \$
HAINS	GILLES	630-03	82 496 \$
JUBINVILLE	JACQUES	630-03	81 959 \$
NORMANDEAU	MARCEL	630-03	82 496 \$
OLIVIER	JACQUES	630-03	82 496 \$
PELLETIER	RICHARD	630-03	82 496 \$
POIRIER	LUCIEN	630-03	82 496 \$

MAX. ECH. BONI

2000-04-01

C.T. 194847 concernant des modifications à la Directive concernant

92 049\$ 3 186 \$ l'ensemble des conditions de travail des cadres supérieurs

92 049\$ 3 909 \$

92 049\$ 3 804 \$

92 049\$

92 049\$ 3 504 \$

92 049\$ 4 326 \$

82 496\$

82 496\$ 3 483 \$

82 496\$ 2 124 \$

82 496\$

82 496\$ 2 655 \$

82 496\$

82 496\$ 5 256 \$

82 496\$ 4 247 \$

82 496\$ 6 796 \$

82 496\$ 4 380 \$

82 496\$

82 496\$

82 496\$ 3 875 \$

82 496\$

82 496\$

82 496\$ 4 247 \$

82 496\$

82 496\$

CADRES SUPÉRIEURS

NOM	PRENOM	CLASSE DE L'EMPLOI OCCUPE	TRAITEMENT
		2000-04-01	2000-04-01
POULIN	LAVAL	630-03	82 496 \$
PROULX	YVES	630-03	82 496 \$
ROBERT	SERGE	630-03	82 496 \$
ROY	DANIEL	630-03	82 496 \$
SAVOIE	YVAN	630-03	82 496 \$
TREMBLAY	MARCEL	630-03	82 496 \$
BEAULE	GILLES	630-04	73 348 \$
BELLEAU	GILLES	630-04	74 710 \$
BERTRAND	JEAN F.	630-04	74 710 \$
BOISCLAIR	MICHEL	630-04	74 710 \$
BOLDUC	LAURENT	630-04	68 376 \$
BOUILLON	GILBERT	630-04	71 239 \$
BOURDAGES	JEAN YVES	630-04	74 710 \$
BRULOTTE	JACQUES	630-04	74 710 \$
BRUNET	JACQUES	630-04	74 710 \$
BUSSIERES	ROBERT	630-04	74 710 \$
CANTIN	JOCELYN	630-04	74 115 \$
CHARTIER	PIERRE	630-04	74 710 \$
CLERMONT	ROBERT	630-04	74 710 \$
COCHRANE	CAROLE	630-04	74 710 \$
DEMERS	PIERRE	630-04	71 239 \$
DESBIENS	DANIEL	630-04	71 737 \$
DESPRES	LEON	630-04	74 710 \$
GAGNÉ	GILLES	630-04	74 710 \$
GARON	LUC	630-04	74 710 \$

MAX. ECH. BONI
2000-04-01

82 496\$	3 504 \$
82 496\$	
82 496\$	2 124 \$
82 496\$	
82 496\$	4 352 \$
82 496\$	5 310 \$
74 710\$	
74 710\$	
74 710\$	2 379 \$
74 710\$	3 173 \$
74 710\$	
74 710\$	
74 710\$	
74 710\$	
74 710\$	
74 710\$	3 422 \$
74 710\$	2 124 \$
74 710\$	2 124 \$
74 710\$	
74 710\$	2 516 \$
74 710\$	
74 710\$	3 716 \$
74 710\$	
74 710\$	

CADRES SUPÉRIEURS

NOM	PRENOM	CLASSE DE	TRAITEMENT
		L'EMPLOI OCCUPE 2000-04-01	2000-04-01
GENEST	JEAN	630-04	74 710 \$
GENTY	ANDRE	630-04	74 710 \$
GERVAIS	ANDRE	630-04	74 710 \$
JOANNETTE	JEAN-YVES	630-04	74 710 \$
JOLICOEUR	HÉLÈNE	630-04	74 710 \$
LABRIE	REJEAN	630-04	74 710 \$
LACERTE	DENIS	630-04	74 710 \$
LAFORGE	REAL	630-04	71 239 \$
LAMONTAGNE	YVAN	630-04	74 710 \$
LANOUE	MICHEL	630-04	74 710 \$
L'APOSTOLLE	ALAIN	630-04	74 710 \$
LEBEL	JEAN-GUY	630-04	73 675 \$
LEMAY	MICHEL	630-04	74 710 \$
LEVESQUE	YVES	630-04	74 710 \$
MAILHOT	JEAN-PIERRE	630-04	74 710 \$
MASSON	GHISLAIN	630-04	74 710 \$
MÉNARD	JACQUES	630-04	74 710 \$
MILLETTE	ROBERT	630-04	74 710 \$
MORIN	PAUL	630-04	74 106 \$
NIANG	ABDOUL AZIZ	630-04	63 822 \$
PAQUET	RICHARD	630-04	74 710 \$
PERRON	FRANÇOIS	630-04	70 060 \$
PILOTE	SUZANNE	630-04	74 710 \$
POULIOT	ETIENNE	630-04	74 710 \$
PURDON	JOHN	630-04	74 710 \$

MAX. ECH. BONI

2000-04-01

74 710\$	
74 710\$	
74 710\$	2 392 \$
74 710\$	
74 710\$	
74 710\$	3 570 \$
74 710\$	3 822 \$
74 710\$	
74 710\$	3 875 \$
74 710\$	2 379 \$
74 710\$	2 124 \$
74 710\$	2 256 \$
74 710\$	
74 710\$	2 124 \$
74 710\$	
74 710\$	
74 710\$	3 875 \$
74 710\$	2 124 \$
74 710\$	3 040 \$
74 710\$	3 584 \$
74 710\$	
74 710\$	
74 710\$	2 867 \$
74 710\$	2 516 \$
74 710\$	

CADRES SUPÉRIEURS

NOM	PRENOM	CLASSE DE L'EMPLOI OCCUPE	TRAITEMENT
		2000-04-01	2000-04-01
ROULEAU	SERGE	630-04	74 710 \$
ROY	ALAIN	630-04	69 590 \$
SIMARD	CLAUDE	630-04	74 710 \$
TREMBLAY	LAVAL	630-04	74 710 \$
VAN DEN BROEK	LÉO	630-04	71 239 \$
GIGUERE	JEAN-MARC	630-05	67 595 \$
GINER	PIERRE	630-05	67 595 \$
TESSIER	JACQUES	630-05	67 595 \$
TOTAL:			6 346 293\$

MAX. ECH. BONI
2000-04-01

74 710\$	2 516 \$
74 710\$	2 516 \$
74 710\$	3 173 \$
74 710\$	5 977 \$
74 710\$	3 272 \$
67 595\$	
67 595\$	4 306 \$
67 595\$	

6 395 773\$

CLASSE DE
L'EMPLOI OCCUPE
2000-04-01

NOM

PRENOM

DUBOIS	ANDRE	650-08
BILODEAU	MICHEL	650-07
BOURQUE	MICHEL	650-07
MAINGUY	GASTON	650-07
MUNROE	CLAUDE	650-07
BARRETE	MADELEINE	650-06
CHATEAUNEUF	ROBERT	650-06
DIONNE	RICHARD	650-06
HAMELIN	ANDRÉ	650-06
PELLETIER	MICHEL	650-06
RIVARD	CLAUDE	650-06
ST-PIERRE	JULIE	650-06
TREMBLAY	DANIEL	650-06
TRUDEL	PIERRE	650-06
CROTEAU	CAMIL	650-05
LEMAY	GÉRARD	650-05
RICHARD	YVES	650-05
DEBARD	RENE-PAUL	650-04
DUMAS	SERGE	650-04

CADRES INTERMÉDIAIRES

TRAITEMENT 2000-04-01	MAX. ECH. 2000-04-01	BONI
--------------------------	-------------------------	------

C.T.194848 concernant des modifications à la Directive concernant

l'ensemble des conditions de travail des cadres intermédiaires

71 064\$	71 064\$	
67 595\$	67 595\$	
67 595\$	67 595\$	
67 595\$	67 595\$	
67 595\$	67 595\$	2 910\$
62 305\$	62 305\$	
62 305\$	62 305\$	1 347\$
52 075 \$	62 305 \$	2 070\$
62 305\$	62 305\$	1 347\$
62 305\$	62 305\$	1 206\$
62 305\$	62 305\$	2 793\$
62 305\$	62 305\$	2 793\$
62 305\$	62 305\$	2 793\$
52 502\$	62 305\$	
57 431\$	57 431\$	
51 640 \$	57 431 \$	
57 431\$	57 431\$	
52 933\$	52 933\$	
52 933\$	52 933\$	

CLASSE DE
L'EMPLOI OCCUPE
2000-04-01

NOM

PRENOM

GAGNE	SERGE	650-04
LABRIE	MICHELINE	650-04
HUDON	MAURICE	650-03
JULIEN	GUY	650-03
MATTE	LOUISE	650-03
RICHARD	GUY	650-03
DROLET	MICHEL	650-02

TOTAL:

CADRES INTERMÉDIAIRES

TRAITEMENT 2000-04-01	MAX. ECH. 2000-04-01	BONI
52 933\$	52 933\$	
52 933\$	52 933\$	2 141\$
46 844\$	46 844\$	
46 844\$	46 844\$	1 697\$
46 844\$	46 844\$	1 698\$
46 844\$	46 844\$	
41 456\$	41 456\$	
1 489 222\$	1 515 046\$	22 795\$

MINISTÈRE DE L'AGRICULTURE, DES PÊCHERIES ET DE L'ALIMENTATION

ÉTUDE DES CRÉDITS 2001-2002

DEMANDE DE RENSEIGNEMENTS PARTICULIERS DE
L'OPPOSITION OFFICIELLE

(Agriculture)

27. Pour le MAPAQ et ses filiales (régies et sociétés), les montants de dépenses de déménagement versés aux employés en cours d'année ainsi que la distance qui les sépare de leur travail dans leur nouvelle demeure par rapport à leur ancienne demeure. Liste des employés ayant bénéficié de tels remboursements ainsi que le montant pour chacun. Ventilation par filiales.

RÉPONSE :

Document annexé.

Question 27
Frais de déménagement

NOM	PRÉNOM	Montant versé
ALARIE	JOANNE	15 907,19 \$
BEAUDIN	DOMINIQUE	13 017,96 \$
BERNATCHEZ	LOUISON	6 774,59 \$
BONNEAU	GAËTAN	11 098,41 \$
BOURASSA	LYNN	5 521,11 \$
BOUTIN	GÉRARD	13 667,95 \$
FOSTER	JOCELYNE	14 010,53 \$
FOURNIER	LOUIS	301,28 \$
GAGNE	GILLES	5 301,52 \$
HAINS	GILLES	22 093,40 \$
HAINS	GILLES	390,33 \$
KRZYSZTOF	TUMANOWICZ	7 696,31 \$
LANCINE	BAMBA	7 527,77 \$
LAPIERRE	YVES	17 365,84 \$
LAVOIE	MICHELLE	13 567,75 \$
LEBLANC	JACQUES	7 394,81 \$
LERICHE	SERGE	1 650,00 \$
LEVESQUE	YVES	25 049,97 \$
MARCHAND	PIERRE	2 995,43 \$
NORMANDEAU	MARCEL	10 216,41 \$
OLIVIER	JACQUES	2 631,36 \$
PAQUIN	SERGE	4 079,10 \$
PERRON	FRANCOIS	18 056,10 \$
POISSON	GHISLAIN	20 101,36 \$
SAVARD	MURIELLE	20 089,00 \$
SIROIS	JEAN-PIERRE	1 123,75 \$
TRUDEL	JEAN-YVES	9 220,73 \$
VÉZINA	LUC	10 432,88 \$
		<hr/>
		287 282,84 \$

Aucune donnée quant à la distance qui sépare
le lieu de l'ancienne demeure par rapport à
la nouvelle demeure.

MINISTÈRE DE L'AGRICULTURE, DES PÊCHERIES ET DE L'ALIMENTATION

ÉTUDE DES CRÉDITS 2001-2002

**DEMANDE DE RENSEIGNEMENTS PARTICULIERS DE
L'OPPOSITION OFFICIELLE**

(Agriculture)

28. Pour le MAPAQ et ses filiales (régies et sociétés), la liste des postes rémunérés sur une base autre que 37,5 heures par semaine.

RÉPONSE :

Document annexé.

PERSONNEL DU MAPAQ AUTRE QUE OUVRIER ET RÉMUNÉRÉ SUR UNE BASE SUPÉRIEURE À 35H00 PAR SEMAINE

CORPS D'EMPLOI	NOMBRE HEURES/SEMAINE	NOMBRE
Agent de développement industriel	37h30	1
	40h00	1
Agent de recherche et de planification socio-économique	40h00	6
Agronome	40h00	1
Ingénieur	36h00	1
	37h30	1
Médecin vétérinaire	37h30	1
	40h00	1
Spécialiste en science physique	40h00	1
Agent de bureau	37h00	1
Agent agricole	40h00	1
Agente de secrétariat	38h00	1
	38h45	1
	40h00	1
Inspecteur de produits agricoles et d'aliments	38h00	1
	40h00	3
Technicien agricole	38h45	2
	40h00	3
Technicien de laboratoire	37h30	2
Technicien de l'équipement motorisé	40h00	1
Technicien en administration	37h30	1
	40h00	4
Technicien en information	47h30	1
Téléphoniste-réceptionniste	36h45	2

MINISTÈRE DE L'AGRICULTURE, DES PÊCHERIES ET DE L'ALIMENTATION

ÉTUDE DES CRÉDITS 2001-2002

DEMANDE DE RENSEIGNEMENTS PARTICULIERS DE
L'OPPOSITION OFFICIELLE

(Agriculture)

29. Pour la Régie des marchés agricoles, le total des comptes de dépenses ainsi que le kilométrage parcouru par chacun des régisseurs durant la dernière année.

RÉPONSE :

Document annexé dans la documentation de la Régie des marchés agricoles.

MINISTÈRE DE L'AGRICULTURE, DES PÊCHERIES ET DE L'ALIMENTATION

ÉTUDE DES CRÉDITS 2001-2002

**DEMANDE DE RENSEIGNEMENTS PARTICULIERS DE
L'OPPOSITION OFFICIELLE**

(Agriculture)

30. Le nombre d'affaires soumises à la Régie des marchés agricoles ainsi que le nombre de jours pour fermer les dossiers.

RÉPONSE :

Document annexé dans la documentation de la Régie des marchés agricoles.

MINISTÈRE DE L'AGRICULTURE, DES PÊCHERIES ET DE L'ALIMENTATION

ÉTUDE DES CRÉDITS 2001-2002

DEMANDE DE RENSEIGNEMENTS PARTICULIERS DE
L'OPPOSITION OFFICIELLE

(Agriculture)

31. État des négociations entre le MAPAQ et l'Association des producteurs de fraises et de framboises du Québec (APFFQ) pour le règlement du dossier de la fraise « Kent Orangée ».
- a) Nombre de réclamations et montant de ces réclamations ;
 - b) Montants versés en compensation à ce jour.

RÉPONSE :

Document annexé.

Dossier 'Kent' albinos

Sommaire du dossier

À l'été 1998 et 1999, un problème de fruits albinos a été observé dans plusieurs régions agricoles avec les plants de fraisiers de cultivar 'Kent' provenant du Programme de certification du fraisier et du framboisier du ministère de l'Agriculture, des Pêcheries et de l'Alimentation du Québec (MAPAQ). Les fruits albinos étant difficilement commercialisables, plusieurs entreprises agricoles ont subi des pertes de revenus très variables s'échelonnant entre 5 % et 85 % selon les régions et les producteurs. Aucune cause précise n'a pu être identifiée pour expliquer le phénomène de fruits albinos. Suite à différentes analyses, essais en serres et enquêtes auprès de producteurs, il semblerait que le phénomène albinos soit dû à l'interaction de plusieurs facteurs possiblement d'origine génétique, bioclimatique et culturale.

Les fruits albinos sont caractérisés par un mûrissement incomplet (fruits orangés avec l'intérieur blanc), une perte de saveur et de fermeté, une durée de conservation réduite et une tendance au pourrissement. Ce phénomène de fruits albinos est rapporté dans la littérature scientifique comme un problème physiologique. Certaines variétés démontreraient des prédispositions à développer des fruits albinos lorsque certains facteurs sont regroupés. Ce problème serait relié à une trop faible quantité de sucres produits par la plante et/ou une mauvaise répartition de ces sucres entre les feuilles, les racines et les fruits. Tout élément de régie ou climatique pouvant favoriser le développement d'une partie de la plante par rapport aux autres pourrait engendrer l'apparition des symptômes de fruits albinos.

Depuis l'apparition de ce problème, des vérifications en serres sont réalisées au niveau des pépinières afin de s'assurer que les plants mis en vente dans le cadre du Programme de certification du fraisier et du framboisier ne produisent pas des fruits albinos.

Depuis novembre 1999, plusieurs rencontres ont eu lieu entre des représentants du MAPAQ et ceux de l'Association des producteurs de fraises et framboises du Québec (APFFQ) représentant les producteurs ayant subi des pertes. Le MAPAQ a toujours démontré une volonté de trouver une solution équitable aux pertes encourues par la présence de fraises albinos, sans reconnaître toutefois aucune responsabilité quant à la condition albinos des fruits produits par ces plants.

Le 6 mars dernier, des représentants de l'APFFQ et de l'Association des producteurs de plants certifiés de fraisier et de framboisiers étaient invités à rencontrer les représentants du MAPAQ pour faire le point sur les dernières offres. Le MAPAQ est actuellement en attente d'une réponse de l'APFFQ.

MINISTÈRE DE L'AGRICULTURE, DES PÊCHERIES ET DE L'ALIMENTATION

ÉTUDE DES CRÉDITS 2001-2002

DEMANDE DE RENSEIGNEMENTS PARTICULIERS DE
L'OPPOSITION OFFICIELLE

(Agriculture)

32. État de la situation du projet Épillet comprenant notamment :

- a) le nombre d'entreprises ayant bénéficié de montants en vertu de ce programme ;
- b) le nombre d'emplois créés par ce programme ;
- c) les sommes versées ventilées par année et par entreprises ;
- d) prévisions pour 2001-2002 et 2002-2003.

RÉPONSE :

Document annexé.

32. État de situation du projet Épillet

- Le projet Épillet est un projet-témoin qui voulait vérifier le concept d'établissement sous forme de franchise, avec des mises de fonds très limitées. Pour différentes raisons, le projet n'a pas donné les résultats escomptés et les 12 fermes franchisées éprouvent toutes des difficultés financières moins de 18 mois après le début de leurs activités. Pour sa part, le franchiseur est en situation d'insolvabilité et il faudrait une intervention financière importante afin d'assurer ses activités au cours des 2 prochaines années et ce, sans promesse de succès.
- Face à cette situation, le MAPAQ a décidé de ne plus apporter son soutien au Groupe Épillet ni à la formule développée par ce groupe. Cependant, le MAPAQ verra à apporter son support aux fermes franchisées dont le propriétaire désire poursuivre ses opérations, démontre les capacités de gestion requises et dont la situation financière projetée de l'entreprise révèle une perspective de rentabilité. Pour les autres cas où il s'avère impossible de maintenir le franchisé en opération ou que ce dernier ne manifeste pas d'intérêt pour un tel maintien, le MAPAQ verra, dans la mesure du possible, à le replacer dans la situation financière où il était avant d'adhérer au Groupe Épillet.
- Création d'emplois :
 - 12 fermes franchisées : 12 emplois
 - Groupe Épillet (franchiseur) : 5 emplois (opérations ont pris fin en décembre 2000)
- Aide financière du MAPAQ :
 - 1999-2000 : 220 000\$ aux fermes franchisées
 - 74 000\$ au Groupe Épillet
 - 2000-2001 : 20 000\$ aux fermes franchisées
 - 47 335\$ au Groupe Épillet
 - 2001-2002 (prévision) : paiement de la caution ou de l'équivalent sur les garanties d'emprunt pour un montant d'environ 600 000\$ en cas de faillite

MINISTÈRE DE L'AGRICULTURE, DES PÊCHERIES ET DE L'ALIMENTATION

ÉTUDE DES CRÉDITS 2001-2002

DEMANDE DE RENSEIGNEMENTS PARTICULIERS DE
L'OPPOSITION OFFICIELLE

(Agriculture)

33. Copies des études et analyses portant sur les effets et impacts de la création de *La Financière agricole du Québec*.

RÉPONSE :

Document annexé.



**Régie des
assurances agricoles**

**Société de
financement agricole**

**Pour favoriser la mise en place
de La Financière agricole du Québec**

Approche de gestion concertée

19 octobre 2000

SCHÉMA DE GESTION DE LA MISE EN ŒUVRE

POUR L'ADAPTATION DU PERSONNEL ET LA MISE EN PLACE DES OUTILS AUPRÈS DES CLIENTÈLES

COMITÉ DIRECTEUR
MAPAQ - RAAQ - SFA

COMITÉ TRANSITOIRE DE
MISE EN ŒUVRE
RAAQ - SFA

COMITÉ CONSULTATIF
MAPAQ - UPA

Deux préoccupations de gestion
dans une démarche associative

ADAPTATION
DES PRODUITS ET SERVICES

MOBILISATION DES
RESSOURCES HUMAINES

1. Introduction du compte de stabilisation du
revenu agricole (CSRA)

4. Élaboration des structures et du plan
stratégique

2. Adaptation des assurances agricoles
(ASRA complémentaire et ASREC
multi-option)

5. Organisation des services à la clientèle
dans une approche intégrée de gestion
des risques et des outils financiers

3. Articulation de la gestion financière
selon le nouveau cadre budgétaire

6. Optimisation de l'expertise et des services
fonctionnels

LES SIX CIBLES DU CHANGEMENT POUR LE PERSONNEL ET LA CLIENTÈLE

STRATÉGIE DE GESTION DU CHANGEMENT

- La communication d'une vision d'affaires intégrée des modes d'intervention projetés de La Financière (voir page suivante) au regard des intentions et objectifs poursuivis par le projet de loi pour une compréhension globale de la réforme et son appropriation tant au niveau des parlementaires, des clientèles et du personnel, que des groupes représentatifs et des citoyens.
- La constitution d'un comité transitoire de mise en œuvre RAAQ - SFA pour harmoniser et optimiser les planifications et travaux préparatoires des six cibles du changement identifiées selon les deux préoccupations de gestion précisées au schéma ci-dessus.
- La gestion par projet et en temps opportun pour chacune des six cibles du changement, précisant le résultat visé ainsi que l'objectif, le mandat et les moyens privilégiés à partir du comité transitoire de mise en œuvre ou du comité exécutif de La Financière (pages 5 et suivantes).
- L'information continue et concertée RAAQ - SFA auprès du personnel quant à la planification et au suivi des six cibles du changement et au calendrier de mise en œuvre graduelle.
- L'association et l'engagement du personnel dans la réalisation des projets notamment quant à l'évaluation des impacts des changements, au traitement des problématiques, ainsi qu'à l'apport de solutions et ajustements opportuns.

MODES D'INTERVENTION DE LA FINANCIÈRE AGRICOLE DU QUÉBEC

POUR SOUTENIR ET PROMOUVOIR LE DÉVELOPPEMENT DU SECTEUR AGRICOLE ET AGROALIMENTAIRE DANS UNE PERSPECTIVE DE DÉVELOPPEMENT DURABLE ET L'INTÉRÊT DE LA SOCIÉTÉ QUÉBÉCOISE

STABILITÉ ET SÉCURITÉ DU REVENU

VIABILITÉ ET RENTABILITÉ DE L'ENTREPRISE

Risques naturels et de marchés

Risques des marchés financiers

CSRA

Compte de stabilisation du
revenu agricole

basé sur le revenu global de l'entreprise
POUR UNE PROTECTION ACCESSIBLE
ET ÉQUITABLE À TOUTES LES PRODUCTIONS

Compte individuel à
l'acquis de l'entreprise

FINANCEMENT
POUR ASSURER
L'ACCÈS AU CAPITAL À
L'ENSEMBLE DES
ACTIVITÉS AGRICOLES

AIDE FINANCIÈRE
POUR SUPPORTER
L'ENTREPRENEURSHIP
ET LES
SECTEURS CIBLÉS

TAUX D'INTÉRÊT
POUR MINIMISER
L'IMPACT D'UNE
HAUSSE DE TAUX
D'INTÉRÊT

INVESTISSEMENT
POUR SUPPORTER
DES PROJETS
AGROALIMENTAIRES
STRUCTURANTS

Subvention de capital
Aide à l'établissement
et à la formation

Produits potentiels
• Financement adapté
• Prêt participatif
• Capital de risque
• Développement
de partenariat

Administration
de l'aide financière
gouvernementale
temporaire ou
spécifique
(Contribution gouverne-
mentale spécifique)

Protection contre la
hausse d'intérêt

Garantie de
remboursement
des pertes sur prêts
aux institutions
financières

PROTECTIONS ADDITIONNELLES

POUR DES PROTECTIONS ADAPTÉES AUX RÉALITÉS SPÉCIFIQUES DE L'ENTREPRISE AGRICOLE

Programmes complémentaires si :

- Risque historique
 - Mise en marché ordonnée
 - Prix optimum sur le marché
- en relais compensatoire au CSRA

Assurance récolte
multi-option

ASRA
complémentaire

Mesures sectorielles
potentielles

Programme catastrophe

LA PROTECTION DES INVESTISSEMENTS

L'INVESTISSEMENT

LA GESTION OPTIMALE DES RISQUES EN AGRICULTURE : UN LEVIER STRATÉGIQUE DE DÉVELOPPEMENT ÉCONOMIQUE

CIBLE 1 DU CHANGEMENT

INTRODUCTION DU COMPTE DE STABILISATION DU REVENU AGRICOLE (CSRA)

RÉSULTAT VISÉ

Implanter le CSRA sur la base des recommandations du groupe de travail sur la sécurité du revenu agricole (mai 1998) et en référence aux paramètres précisés au projet de convention lié à la constitution de La Financière agricole du Québec. Il s'agit d'un programme de **base universel** offrant une protection accessible et équitable à toutes les productions* et compatible avec les règles du commerce international.

Facteur clé

Centrer le système de gestion des risques sur la responsabilisation des entreprises par l'autogestion d'un CSRA flexible et de niveau significatif.

MISE EN ŒUVRE

Objectif

Planifier et coordonner les livraisons nécessaires à la mise en œuvre du CSRA en fonction du calendrier retenu.

Mandat

- Développement du programme en fonction des modalités négociées avec la clientèle et des décisions gouvernementales.
- Articulation du cadre juridique et des ententes préalables requises notamment au niveau fiscal et de l'harmonisation avec les programmes fédéraux.
- Planification et conception des processus et systèmes nécessaires à l'opérationnalisation et à la gestion financière.
- Vérification de l'intérêt d'importer et d'adapter le système-expert utilisé par le gouvernement fédéral pour l'administration du CSRN et les formations l'appuyant.
- Définition des impacts potentiels sur l'organisation du travail.
- Information auprès du personnel concernant l'administration du CSRA.
- Planification des formations requises auprès des groupes concernés.
- Information auprès des clientèles selon le plan de communication stratégique.

Moyens privilégiés

- Affectation d'un dirigeant ou d'un cadre supérieur attitré à ce mandat.
- Constitution d'une équipe-projet impliquant des experts des organisations et unités administratives concernées avec au besoin le support de consultants externes.
- Utilisation d'agents multiplicateurs dans l'information et la gestion de la rétroaction technique du personnel et des clientèles.

* Le CSRA n'autorise pas de dépôt à l'égard des productions contingentées.

CIBLE 2 DU CHANGEMENT

ADAPTATION DES ASSURANCES AGRICOLES

RÉSULTAT VISÉ

Actualiser, conformément au projet de convention lié à la constitution de La Financière agricole du Québec, les outils relatifs aux assurances pour des protections additionnelles en complémentarité au CSRA et pour une gestion des risques adaptée aux réalités spécifiques de l'entreprise agricole :

- **Assurance stabilisation du revenu agricole (ASRA) complémentaire et en relais compensatoire au CSRA; harmonisée au programme d'aide en cas de catastrophe liée au revenu agricole (ACRA).**
- **Assurance récolte multi-option avec financement par paliers.**
- **Réassurance et instruments dérivés pour stabiliser les déboursés aux fonds fiduciaires.**

Facteur clé

L'intégration du CSRA, de l'ASRA complémentaire et de l'assurance récolte multi-option dans un même système.

MISE EN ŒUVRE

Objectif

Planifier et coordonner les livraisons nécessaires à la mise en œuvre de l'ASRA complémentaire, de l'assurance récolte multi-option avec financement par paliers, de la réassurance et des instruments dérivés en fonction du calendrier retenu et de la simplification administrative amorcée.

Mandat

- Développement des programmes en fonction des modalités négociées avec la clientèle et des décisions gouvernementales.
- Articulation du cadre juridique notamment quant aux modifications réglementaires requises et aux nouveaux programmes de La Financière.
- Planification et conception des processus et systèmes nécessaires à l'opérationnalisation et à la gestion financière.
- Définition des impacts potentiels sur l'organisation du travail.
- Information auprès du personnel concernant l'administration des programmes.
- Planification des formations requises auprès des groupes concernés.
- Information auprès des clientèles selon le plan de communication stratégique.

Moyens privilégiés

- Affectation d'un dirigeant ou d'un cadre supérieur attitré à ce mandat.
- Constitution d'une équipe-projet impliquant des experts des organisations et unités administratives concernées avec au besoin le support de consultants externes.
- Utilisation d'agents multiplicateurs dans l'information et la gestion de la rétroaction technique auprès du personnel et des clientèles.

CIBLE 3 DU CHANGEMENT

ARTICULATION DE LA GESTION FINANCIÈRE SELON LE NOUVEAU CADRE BUDGÉTAIRE

RÉSULTAT VISÉ

Adapter la gestion financière eu égard à l'enveloppe prédéterminée pour sept ans, aux différents scénarios possibles pour l'an 1 et aux transferts fédéraux.

Facteurs clés

- L'adéquation de l'évaluation des risques et des projections financières.
- Maintenir l'équilibre financier dans la réalisation de la mission de la société.

MISE EN ŒUVRE

Objectif

Établir les différents scénarios budgétaires possibles, en tenant compte des crédits requis et des transferts fédéraux.

Mandat

- Prévoir les différents scénarios en vue de l'établissement des prévisions budgétaires de La Financière dans le cadre de la Revue de programmes 2001-2002.
- Ajuster les méthodes d'actualisation des risques et de tarification afin de prévoir les besoins financiers requis pour l'ASRA complémentaire et l'ASREC multi-option avec financement par paliers.
- Prévoir les impacts financiers reliés aux modes de perception des transferts fédéraux.

Moyens privilégiés

- Affectation d'un dirigeant ou d'un cadre supérieur attiré à ce mandat.
- Constitution d'une équipe-projet impliquant des experts des organisations et unités administratives concernées avec au besoin le support de consultants externes.

CIBLE 4 DU CHANGEMENT

ÉLABORATION DES STRUCTURES ET DU PLAN STRATÉGIQUE

RÉSULTAT VISÉ

Assurer l'administration intégrée des outils de gestion des risques et le regroupement des services et ressources de la Régie des assurances agricoles du Québec et de la Société de financement agricole en fonction d'une organisation efficace du mandat de la nouvelle société et d'une réalisation performante de sa mission.

Facteurs clés

- Préoccupation soutenue quant à la qualité des services à la clientèle.
- Préparation conjointe d'une proposition de plan stratégique (plan d'affaires) pour discussions au conseil d'administration de La Financière dans les meilleurs délais suivant sa création.

MISE EN ŒUVRE

Objectif

Définir l'organisation administrative de La Financière eu égard au regroupement RAAQ-SFA, aux programmes administrés et aux expertises nécessaires. Supporter la direction générale et le conseil d'administration dans l'élaboration du plan stratégique de la nouvelle société.

Mandat

- Proposition relative au partage des responsabilités et à l'organisation administrative du mandat de la nouvelle société.
- Évaluation des besoins en regard du plan d'effectifs et de l'encadrement.
- Calendrier de mise en œuvre du plan d'organisation et de dotation.
- Support et coordination dans l'élaboration du plan stratégique en fonction de la mission et des outils administrés par la nouvelle société.

Moyens privilégiés

- Constitution d'une équipe-projet avec un dirigeant ou d'un cadre supérieur attitré à ce mandat et, au besoin, le support de consultants externes.
- Proposition au conseil d'administration d'une structure organisationnelle de transition pour une période de 12 à 18 mois suivant la création de La Financière de façon à favoriser la stabilité des deux organisations regroupées, assurer la qualité des services à la clientèle et intégrer les changements nécessaires de façon graduelle.
- Développement des indicateurs de performance et de la gestion par résultat en fonction d'une reddition de comptes transparente.

CIBLE 5 DU CHANGEMENT

ORGANISATION DES SERVICES À LA CLIENTÈLE DANS UNE APPROCHE INTÉGRÉE DE GESTION DES RISQUES ET DES OUTILS FINANCIERS

RÉSULTAT VISÉ

Articuler l'offre de service dans une approche intégrée de gestion des risques naturels, de marché et financiers selon un guichet unique en distinguant l'expertise des services d'assurances de celle des services financiers.

Consolider les expertises requises à l'administration des outils auprès des clientèles.

Développer le rôle conseil auprès des clientèles de façon à promouvoir les produits et services disponibles ainsi que les stratégies de gestion des risques les plus appropriées et au meilleur coût pour chaque entreprise.

Facteur clé

- Investissement dans les nouvelles technologies et dans la consolidation des expertises requises pour le développement de services-conseils sur mesure en lien avec la mission de la nouvelle société.

MISE EN ŒUVRE

Objectif

Préciser l'évolution des tâches et responsabilités des conseillers en contact avec la clientèle et définir l'organisation du travail dans le cadre du regroupement des opérations et services à la clientèle, de la simplification administrative et de l'utilisation optimale des nouvelles technologies.

Mandat

- Évaluation des impacts du regroupement des services, de la simplification administrative et de l'utilisation des nouvelles technologies.
- Identification des besoins en matière d'expertises, de services-conseils et de support administratif requis.
- Inventaires des compétences et planification de la dotation et des formations requises.

Moyens privilégiés

- Propositions auprès du comité transitoire de mise en œuvre RAAQ-SFA, et éventuellement du comité exécutif de La Financière, de projets conjoints précurseurs du changement à réaliser à l'initiative des gestionnaires concernés.
- Suivant la mise en place du conseil d'administration de La Financière, constitution d'une équipe-projet impliquant des responsables concernés avec le support d'experts-conseils en regard d'une démarche corporative.

CIBLE 6 DU CHANGEMENT

OPTIMISATION DE L'EXPERTISE ET DES SERVICES FONCTIONNELS

RÉSULTAT VISÉ

Regrouper les activités et services fonctionnels lorsqu'un tel regroupement génère une utilisation optimale des ressources et de l'expertise disponibles.

Facteurs clés

- La détermination des services fonctionnels devant être regroupés et ceux devant être maintenus de façon distincte.
- Initier des projets spécifiques convenus par les gestionnaires fonctionnels concernés et préalablement autorisés.

MISE EN ŒUVRE

Objectif

Assurer une transition harmonieuse dans l'intégration des différents services fonctionnels.

Mandat

- Réalisation conjointe, suivant autorisation, de projets priorisés par les gestionnaires et les équipes dont les services sont sujets à regroupement.
- Proposition, au comité exécutif de La Financière, de plans d'intégration spécifiques à chaque service fonctionnel à regrouper, d'un calendrier de réalisation graduelle, ainsi que des modalités de réalisation dans une approche concertée des gestionnaires concernés.

Moyens privilégiés

- Une première phase visant la réalisation de projets conjoints à l'initiative des gestionnaires concernés et autorisés par le comité transitoire de mise en œuvre RAAQ-SFA.
- Une deuxième phase, suite à la mise en place du conseil d'administration de La Financière et à l'adoption d'un plan d'organisation administrative supérieure, visant l'intégration effective des activités et ressources à regrouper.

MINISTÈRE DE L'AGRICULTURE, DES PÊCHERIES ET DE L'ALIMENTATION

ÉTUDE DES CRÉDITS 2001-2002

DEMANDE DE RENSEIGNEMENTS PARTICULIERS DE
L'OPPOSITION OFFICIELLE

(Agriculture)

34. Liste des dépenses relatives à l'implantation de *La Financière agricole du Québec* au cours de l'exercice financier ainsi que les prévisions de coûts de transition pour les prochaines années.

RÉPONSE :

Document annexé.

Avantages comparatifs de la Réforme

NOUVEAU RÉGIME DE PROTECTION DU REVENU AGRICOLE

Les paramètres financiers

Le cadre budgétaire réservé aux outils financiers par le gouvernement du Québec est une enveloppe prédéterminée de 300 M \$ par année, pour une période de 7 ans, débutant en 2001-2002, pour un montant total de 2,1 MM \$ au cours de la période.

Avantages comparatifs

- ⇒ Assurance d'un financement prévisible des outils financiers, lequel confère au secteur agricole une stabilité à long terme dans la planification financière des entreprises.
- ⇒ Donne un avantage comparatif de production très concurrentiel (satisfaction des besoins).

Structure organisationnelle

En vue d'optimiser l'utilisation des outils financiers pour les entreprises agricoles, l'organisation regrouperait la Société de financement agricole et la Régie des assurances agricoles. Cet organisme serait dirigé par un conseil d'administration composé de représentants du gouvernement et de représentants des producteurs agricoles.

Avantages comparatifs

- ⇒ Assure une gestion intégrée et souple des outils financiers, afin d'orienter les interventions en fonction des besoins de la clientèle.
- ⇒ Permet d'établir un partenariat gouvernement-producteurs pour le développement et la gestion des outils financiers.
- ⇒ Favorise la mise en place d'une gamme plus élargie de produits.
- ⇒ Donne la capacité de développer des stratégies globales de gestion des risques en agriculture.

Programme de base

Programme basé sur le revenu de l'ensemble de l'entreprise qui vise à contrer les pertes de revenu individuel résultant de l'ensemble des risques encourus par celles-ci.

Avantages comparatifs

- ⇒ Prise en compte de la situation financière réelle de l'entreprise (programme de nature individuelle basé sur le revenu de l'entreprise).
- ⇒ Accumulation de sommes dans un compte à l'acquis de l'entreprise sans égard aux conjonctures du marché.
- ⇒ Protection du revenu élargie à l'ensemble des producteurs agricoles (équité des interventions gouvernementales, compétitivité par rapport aux concurrents des autres provinces).
- ⇒ Programme davantage conforme aux règles de l'OMC (programme généralement disponible à l'ensemble des productions).
- ⇒ Plus grande souplesse dans la gestion des fonds (géré directement par le producteur, pas d'obligation de retirer les sommes lorsque les conditions de retrait sont remplies).
- ⇒ Utilisation comme un nouvel outil de gestion (réduction du revenu imposable, participation annuelle).

Programmes complémentaires

Programmes de nature collective qui visent à protéger les entreprises agricoles contre des fluctuations importantes de revenu.

Avantages comparatifs

- ⇒ Prennent en considération les risques de perte basés sur des paramètres collectifs, notamment les coûts de production.
- ⇒ Programmes disponibles aux productions actuellement couvertes par l'ASRA qui pourraient être élargis à d'autres productions sous certaines conditions.

PRÉVISIONS DES COÛTS DE TRANSITION

Coût de développement du CSRA

Les coûts de développement du CSRA sont évalués à 1,25 M \$ pour 2001-2002 (an 1 de La Financière agricole du Québec) dont 0,75 M \$ à titre de rémunération et 0,5 M \$ à titre de dépenses de fonctionnement.

Frais de réaménagement

Les frais de réaménagement pourraient varier de 2,0 M \$ à 5,6 M \$ dépendant des frais additionnels à assumer pour l'intégration des activités de la Société de financement agricole et de la Régie des assurances agricoles du Québec. Ces coûts devront être amortis sur une période de 7 ans.

MINISTÈRE DE L'AGRICULTURE, DES PÊCHERIES ET DE L'ALIMENTATION

ÉTUDE DES CRÉDITS 2001-2002

DEMANDE DE RENSEIGNEMENTS PARTICULIERS DE
L'OPPOSITION OFFICIELLE

(Agriculture)

35. Liste et détails des programmes destinés à la relève agricole. Montants accordés à ces programmes au cours des trois dernières années avec ventilation des dépenses par comtés.

RÉPONSE :

Document annexé.

35. Liste et détails des programmes destinés à la relève agricole. Montants accordée à ces programmes au cours des trois dernières années avec ventilation des dépenses par comté.

La DGAR offre un **programme spécifique à la relève agricole** : il s'agit du volet «Appui aux transferts de ferme et à l'établissement» du programme «Appui au développement de l'agriculture et de l'agroalimentaire en région-2000-2003». Ce volet a pour objectif de favoriser le transfert de propriété d'entreprises agricoles et l'établissement en agriculture dans les meilleures conditions possibles.

En 1998-1999, le ministère a investi 501 022\$ dans ce programme, alors que ce montant est passé à 574 300\$ en 1999-2000. Le budget engagé pour l'année en cours, soit 2000-2001, est de 447 800\$, dont 344 667\$ étaient déboursés au début de mars. Il est important de signaler que certains projets de la relève étaient subventionnés dans ce programme en 1998-1999 et 1999-2000, mais que depuis 2000-2001, ils sont payés dans d'autres volets. C'est ce qui explique l'apparente diminution de budget au cours des deux dernières années.

Le tableau qui suit présente les sommes versées au cours des trois dernières années, par comté, dans ce programme.

PROGRAMME D'APPUI À LA RELÈVE AGRICOLE

Circonscription électorale	Montant versé		
	1998-1999	1999-2000	2000-2001 (début mars)
	<i>- en dollars -</i>		
Mégantic-Compton	1 878,00	3 738,71	
Orford	60 000,00	60 893,70	55 000,00
Brome-Missisquoi	2 600,00	3 120,00	
Iberville	500,00	1 000,00	
Beauharnois-Huntingdon	4 290,57	4 189,70	
Salaberry-Soulanges	23 000,00	31 000,00	4 000,00
Chambly		800,00	
Borduas	10 300,00		
Verchères	5 200,00	8 000,00	
Richelieu	1 100,00	1 000,00	
St-Hyacinthe	51 655,00	64 000,00	15 000,00
Drummond	220,04		
Richmond	1 602,00		
Frontenac	988,81	500,00	
Beauce-sud	45 465,17	53 769,41	48 000,00
Bellechasse	4 247,90	2 084,00	
Beauce-nord	6 558,63	6 023,33	
Lotbinière	1 916,46	2 321,86	
Arthabaska	3 506,25	5 104,16	
Nicolet-Yamaska	8 802,98	4 585,92	
Maskinongé	1 400,00	500,00	825,00
Joliette	2 497,40	16 840,00	20 000,00
L'Assomption	40 000,00	45 000,00	
Deux-Montagnes		3 500,00	20 000,00
Argenteuil	1 269,40	700,00	
Labelle		500,00	1000,00
Papineau	7 664,46	40 209,61	43 231,46
Pontiac	1 500,00	1 000,00	
Rouyn-Noranda-Témiscamingue	7 823,15	12 857,00	3 199,52
Abitibi-Ouest	10 300,00	13 112,00	292,50
Gatineau		3 677,00	
Laviolette	902,55		
Champlain	34 745,39	41 898,65	35 000,00
Portneuf	424,31	925,20	
Chauveau	2 820,00		
La Peltre	1 153,79	3 180,10	1 120,00
Charlevoix	1 750,00	847,00	1 050,00
Montmagny-l'Islet	3 187,14	2 444,76	
Kamouraska-Témiscouata	4 653,33		
Rivière-du-Loup	8 897,84	4 629,57	
Rimouski	62 296,80	60 327,26	52 500,00
Matapédia	6 245,08	5 465,07	
Bonaventure	800,00	881,50	
Matane	5 229,77	7 069,60	
Iles-de-la-Madeleine	1 800,00		
Chicoutimi	1 250,00	5 108,02	
Lac-Saint-Jean	55 829,97	47 463,95	44 444,70
Roberval	2 750,00	4 033,41	
TOTAL	501 022,19	574 300,49	344 663,18 (1)

(1) La somme totale engagée est toutefois de 447 800 \$

MINISTÈRE DE L'AGRICULTURE, DES PÊCHERIES ET DE L'ALIMENTATION

ÉTUDE DES CRÉDITS 2001-2002

**DEMANDE DE RENSEIGNEMENTS PARTICULIERS DE
L'OPPOSITION OFFICIELLE**

(Agriculture)

36. Liste des subventions ou prêts accordés à des entreprises, organismes ou institutions par le MAPAQ et ses filiales pour le financement ou la réalisation de travaux, de projets de recherche, d'études ou d'analyses sur les organismes génétiquement modifiés.

RÉPONSE :

Aucune.

MINISTÈRE DE L'AGRICULTURE, DES PÊCHERIES ET DE L'ALIMENTATION

ÉTUDE DES CRÉDITS 2001-2002

**DEMANDE DE RENSEIGNEMENTS PARTICULIERS DE
L'OPPOSITION OFFICIELLE**

(Agriculture)

37. Liste des subventions ou prêts accordés à des entreprises, organismes ou institutions par le MAPAQ et ses filiales pour le financement ou la réalisation de travaux, de projets de recherche, d'études ou d'analyses sur le traitement et la réduction de la pollution agricole.

RÉPONSE :

Document annexé.

**INTERVENTIONS ADDITIONNELLES EN AGROENVIRONNEMENT
2000 - 2001**

ACTIVITÉS	BÉNÉFICIAIRES	SOMMES PRISES DANS PRIME-VERT
Appui à la concertation		
• Coordination des comités consultatifs agricoles	Union des producteurs agricoles	15 000 \$
Outils d'analyse et de gestion		
• Guide de lutte intégrée pour la culture de la canneberge (CETAQ)	Club d'encadrement technique des atocas du Québec	1 500 \$
• Amélioration de la qualité du logiciel de fertilisation Siga-Champs (Siga informatique 2000 inc)	Siga Informatique 2000 inc.	24 500 \$
Concertation des ressources		
• Frais de certification agroenvironnementale ISO 14 001 (C.R.E.E.)	Conseil régional en environnement de l'Estrie	13 050 \$
Autres		
• Coûts additionnels de frais d'ingénieurs pour cinq entreprises inscrites à Prime-Vert		2 500 \$
• Avance de fonds pour l'usine régionale AGRIOR, ce montant sera remboursé par FAIRE en 2001 - 2002	Agrior inc.	135 000 \$
Total :		191 550 \$

Détails du montant de 2 500\$:

- Ferme R et E Lagacé – 500\$
- Ferme Simalex – 500\$
- Ferme Belgi-Mag – 500\$
- Ferme Blais – 500\$
- Ferme Du Ruisseau jaune – 500\$

MINISTÈRE DE L'AGRICULTURE, DES PÊCHERIES ET DE L'ALIMENTATION

ÉTUDE DES CRÉDITS 2001-2002

**DEMANDE DE RENSEIGNEMENTS PARTICULIERS DE
L'OPPOSITION OFFICIELLE**

(Pêcheries)

38. En précisant le nom du bénéficiaire, par régions administratives et circonscriptions électorales, ventilation détaillée des montants accordés depuis 1998 pour :

- a) les usines de transformation sur le territoire maritime québécois ;
- b) la construction de bateaux ;
- c) le développement de la production aquicole (marine et douce).

RÉPONSE :

Document annexé.

QUESTION 38

En précisant le nom du bénéficiaire, par régions administratives et circonscriptions électorales, ventilation détaillée des montants accordés depuis 1998 pour :

- a) les usines de transformation sur le territoire maritime québécois;
- b) la construction de bateaux;
- c) le développement de la production aquicole (marine et douce).

RÉGION ADMINISTRATIVE : Gaspésie – les Îles-de-la-Madeleine

CIRCONSCRIPTION : Îles-de-la-Madeleine

Bénéficiaire	Montants accordés 1998-1999	Montants accordés 1999-2000	Montants accordés 2000-2001
Usines de transformation			
Madelimer inc.	458 617 \$	143 250 \$	296 475 \$
Pêcheries Gros-Cap inc.	629 \$	57 062 \$	57 500 \$
Pêcheries Norpro 2000 Ltée	838 \$	141 703 \$	141 855 \$
Coopérative des pêcheurs de Cap Dauphin		24 925 \$	
Madelipêche inc.	24 500 \$		
Fruits de Mer Madeleine	27 393 \$	15 000 \$	
Poisson Frais des Îles	1 351 \$	557 \$	
3246272 Canada inc.		37 275 \$	
Produits du loup-marin Tamasu (Madelipêche)		367 778 \$	
Construction de bateaux			
Production aquicole			Montants accordés 2000-2001
Moules de culture des Îles	104 402 \$	193 746 \$	2 100 \$
Association des pêcheurs de pétoncles des Îles	60 243 \$	275 557 \$	400 000 \$
Association des pêcheurs propriétaires des Îles	80 783 \$		
Grande-Entrée Aquaculture			60 795 \$
Imaqua inc.		228 771 \$	258 790 \$
Pec-Nord inc.	21 805 \$		
Élevage de myes PGS Noël inc.	83 229 \$	24 193 \$	43 827 \$
Homer l'Oursin		21 778 \$	10 272 \$
Ostréiculture Québec 2000		2 070 \$	46 463 \$

RÉGION ADMINISTRATIVE : Gaspésie – les Îles-de-la-Madeleine

CIRCONSCRIPTION : Gaspé

Bénéficiaire	Montants accordés 1998-1999	Montants accordés 1999-2000	Montants accordés 2000-2001
Usines de transformation :			
Aquabiokem et CNA	192 500		
Pêcheries Rivière-au-Renard	59 100		
Atkins & Frères & Entreprises Ondines	35 600		
Les Fumoirs Gaspé			23 600
Pêcheries Marinard ltée		271 800	348 400
Consortium Gaspé Cured enr.	400 000	389 100	4 900
Pêcheries Vincent Dupuis			24 800
Crevette du Nord Atlantique			30 500
Cusimer (1991) inc.			62 800
Au Loup-Marin Gaspésien		49 000	
Produits marins St-Godefroy			9 400
Construction de bateaux			Garantie de prêt
9000-3997 Québec inc. (Jocelyn Jalbert)			1 327 500 \$
Pêcheries Ray-L inc. (Bruno Duguay)			567 000
Production aquicole :			Montants accordés 2000-2001
Moules de Gaspé		109 200	
Moule de Gaspé & Moules Forillon			48 400

Circonscription : Bonaventure

Bénéficiaire	Montants accordés 1998-1999	Montants accordés 1999-2000	Montants accordés 2000-2001
Usines de transformation			
Fruits de mer Assels	29 400		
Construction de bateaux			Garantie de prêt
Pêcheries Jean-Pierre Huard inc.			672 043
Production aquicole			Montants accordés 2000-2001
Comité ZIP	35 000	40 200	
SAUKEB inc.	203 100		25 000
Pêcheries R.Allard inc.			169 100
Poissonnerie la Coquille		25 600	28 700

RÉGION ADMINISTRATIVE : Bas-St-Laurent

CIRCONSCRIPTION : Rivière-du-Loup

Bénéficiaire	Montants accordés 1998-1999	Montants accordés 1999-2000	Montants accordés 2000-2001
Usines de transformation :			
Agro-mer	16 800		
Construction de bateaux			
Production aquicole			

CIRCONSCRIPTION : Matane

Bénéficiaire	Montants accordés 1998-1999	Montants accordés 1999-2000	Montants accordés 2000-2001
Usines de transformation :			
ABK-Gaspésie inc. & FMEQ		207 500	400 000
Agro-mer & Algo Québec	28 000		

CIRCONSCRIPTION : Rimouski

Bénéficiaire	Montants accordés 1998-1999	Montants accordés 1999-2000	Montants accordés 2000-2001
Usines de transformation			
Aqua-Biokem ^{BSL} inc.			85 000
Construction de bateaux			
Production aquicole			
Echinord inc.		138 600	

CIRCONSCRIPTION : Kamouraska-Témiscouata

Bénéficiaire	Montants accordés 1998-1999	Montants accordés 1999-2000	Montants accordés 2000-2001
Production aquicole			
Château de rêve RDL inc.	98 500		
Monsieur Patrice Pelletier			
Aquamalobiannah inc.	216 700		
Nelson Dubé			24 883
Regroupement des pêcheurs d'anguilles			23 800

CIRCONSCRIPTION : Matapédia

Bénéficiaire	Montants accordés 1998-1999	Montants accordés 1999-2000	Montants accordés 2000-2001
Production aquicole			
Pisciculture des Cèdres inc.			5 800

RÉGION ADMINISTRATIVE : Outaouais

CIRCONSCRIPTION : Gatineau

Bénéficiaire	Montants accordés 1998-1999	Montants accordés 1999-2000	Montants accordés 2000-2001
Production aquicole			
Pisciculture de doré Haute Gatineau – Robert Trudeau		48 000	

RÉGION ADMINISTRATIVE : Estrie

CIRCONSCRIPTION : Mégantic-Compton

Bénéficiaire	Montants accordés 1998-1999	Montants accordés 1999-2000	Montants accordés 2000-2001
Production aquicole			
Ferme piscicole des Bobines			108 500
Truite des sources inc.	81 800		

CIRCONSCRIPTION : Richmond

Bénéficiaire	Montants accordés 1998-1999	Montants accordés 1999-2000	Montants accordés 2000-2001
Production aquicole			
Station piscicole Marco Blanchet			42 000

RÉGION ADMINISTRATIVE : Mauricie-Bois-Francs

CIRCONSCRIPTION : Maskinongé

Bénéficiaire	Montants accordés 1998-1999	Montants accordés 1999-2000	Montants accordés 2000-2001
Production aquicole			
Simdar Monsieur Yves Boulanger	43 600		
Pisciculture des Alléghanys Yves Boulanger			160 750

CIRCONSCRIPTION : Champlain

Bénéficiaire	Montants accordés 1998-1999	Montants accordés 1999-2000	Montants accordés 2000-2001
Production aquicole			
Lamproie Export Michel Massouty			24 500
Les Pêcheries Val-Mer inc Alice Vallée			54 000

RÉGION ADMINISTRATIVE : Abitibi

CIRCONSCRIPTION : Rouyn-Noranda/Témiscamingue

Bénéficiaire	Montants accordés 1998-1999	Montants accordés 1999-2000	Montants accordés 2000-2001
Production aquicole			
Pêcheurs scientifiques du Québec Jean-Louis Synott			14 000

RÉGION ADMINISTRATIVE : Côte-Nord

CIRCONSCRIPTION : Duplessis

Bénéficiaire	Montants accordés 1998-1999	Montants accordés 1999-2000	Montants accordés 2000-2001
Usines de transformation			
Poséidon inc.	81 900 \$		36 792 \$
I&S Seafood Inc.	41 922 \$		
L.N.S. Seafood Co-operative			48 213 \$
Imagimer inc.			19 780 \$
Shore Grow enr.			14 519 \$
Pêcheries Marinard Division LaTabatière Ltée		91 279 \$	
Construction de bateaux		\$	
Production aquicole :			
Belles-Amours enr.	64 949 \$	143 300 \$	
Aqualabadie enr.		143 300 \$	
Pec-Nord inc.	99 230 \$	234 109 \$	
Fermes d'élevage Purmer		120 425 \$	

CIRCONSCRIPTION : Saguenay

Bénéficiaire	Montants accordés 1998-1999	Montants accordés 1999-2000	Montants accordés 2000-2001
Usine de transformation			
Coop Transloup inc.	12 945 \$		
Crabiers du Nord inc.	151 992 \$		37 324 \$
Crustacés Baie-Trinité inc.	400 000 \$		
Pêcheries Manicouagan inc.	47 600 \$	36 330 \$	28 602 \$
Pêcheries Supérieures inc.		21 979 \$	
Poissonnerie Jean-Guy Laprise inc.			18 200 \$
Construction de bateaux			
Production aquicole			
Pourvoirie des Bouleaux-Blancs - Aquaculture Forestville			48 670 \$
9089-9055 Québec inc. (Projet piscicole Port-Cartier)			17 335 \$

RÉGION ADMINISTRATIVE : Lanaudière

CIRCONSCRIPTION : Berthier

Bénéficiaire	Montants accordés 1998-1999	Montants accordés 1999-2000	Montants accordés 2000-2001
Production aquicole			
Simdar Pierre Simard	30 000		
Pisciculture des Alléghanys			133 395

CIRCONSCRIPTION : Bertrand

Bénéficiaire	Montants accordés 1998-1999	Montants accordés 1999-2000	Montants accordés 2000-2001
Production aquicole			
Pisciculture Les Amis d'O		26 285	

RÉGION ADMINISTRATIVE : Capitale Nationale

CIRCONSCRIPTION : Portneuf

Bénéficiaire	Montants accordés 1998-1999	Montants accordés 1999-2000	Montants accordés 2000-2001
Production aquicole			
Pisciculture de la Jacques-Cartier Pierre East & Stéphanie Lachance		9 500	
Pisciculture de la Jacques-Cartier Pierre East & Stéphanie Lachance		19 223	
Pisciculture de la Jacques-Cartier Pierre East & Stéphanie Lachance		213 000	

RÉGION ADMINISTRATIVE : Montérégie

CIRCONSCRIPTION : Shefford

Bénéficiaire	Montants accordés 1998-1999	Montants accordés 1999-2000	Montants accordés 2000-2001
Production aquicole			
Poissonnerie Cowie Jacques Martin		186 000	

RÉGION ADMINISTRATIVE : Laurentides

CIRCONSCRIPTION : Labelle

Bénéficiaire	Montants accordés 1998-1999	Montants accordés 1999-2000	Montants accordés 2000-2001
Production aquicole			
Pisciculture Mont-Tremblant Eric Lefebvre		165 200	15 050

RÉGION ADMINISTRATIVE : Chaudière-Appalaches

CIRCONSCRIPTION : Beauce-Nord

Bénéficiaire	Montants accordés 1998-1999	Montants accordés 1999-2000	Montants accordés 2000-2001
Production aquicole			
Pisciculture Gilbert Serge Gilbert & Brigitte Martel			38 990

CIRCONSCRIPTION : Bellechasse

Bénéficiaire	Montants accordés 1998-1999	Montants accordés 1999-2000	Montants accordés 2000-2001
Production aquicole			
Pisciculture des Alléghanys Yves Boulanger		278 000	

MINISTÈRE DE L'AGRICULTURE, DES PÊCHERIES ET DE L'ALIMENTATION

ÉTUDE DES CRÉDITS 2001-2002

DEMANDE DE RENSEIGNEMENTS PARTICULIERS DE
L'OPPOSITION OFFICIELLE

(Pêcheries)

39. Liste des usines (urbaines et maritimes) de transformation des produits de la pêche en opération au 31 mars 2001, réparties selon les espèces transformées, en indiquant celles qui opèrent sans permis. Ventilation par années depuis les trois dernières années (tableau comparatif).

RÉPONSE :

Document annexé.

**Liste des entreprises
de transformation de produits marins sous permis
Gaspésie/Bas St-Laurent**

N° permis	NOM DE L'ENTREPRISE	LOCALISATION (VILLE)	Au 22 mars 2001	Au 15 mars 2000	Au 31 mars 1999
--------------	---------------------	-------------------------	--------------------	--------------------	--------------------

CRABE

FC-320	E. Gagnon et fils Ltée	Sainte-Thérèse-de-Gaspé	Oui	Oui	Oui
CM-102	E. Gagnon et fils Ltée	Sainte-Thérèse-de-Gaspé	Oui	Oui	Oui
FC-350	Fruits de mer Gascons Ltée	Ste-Germaine-de-l'Anse-aux-Gasc	Oui	Oui	
CM-103	Fruits de mer Gascons Ltée	Ste-Germaine-de-l'Anse-aux-Gasc	Oui	Oui	
FC-303	Les Crustacés de Gaspé Ltée	Grande-Rivière	Oui	Oui	Oui
FC-019	Les Fruits de mer de l'Est du Québec (1998) Lt	Matane	Oui	Oui	Oui
FC-334	Marché Blais inc.	Pabos	Oui	Oui	Oui
FC-023	Pêcheries de l'Estuaire inc.	Sainte-Luce	Oui	Oui	Oui
FC-364	Poissonnerie Blanchette inc.	Sainte-Luce	Oui		
FC-374	Unipêche M.D.M. (1997) Ltée	Paspébiac	Non	Oui	Oui

CREVETTE

FC-387	Crevette du Nord Atlantique inc.	Gaspé	Oui	Oui	Oui
FC-386	Gaspé salaisons inc	Les Méchins	Oui		
FC-368	Les Crustacés des Monts inc.	Sainte-Anne-des-Monts	Oui	Oui	Oui
FC-019	Les Fruits de mer de l'Est du Québec (1998) Lt	Matane	Oui	Oui	Oui
FC-319	Les Pêcheries Marinard Ltée	Gaspé	Oui	Oui	Oui

HOMARD

FC-340	Dégust-Mer inc. Crustacés de Malbaie inc. Homards gaspésiens enr.	Percé	Oui	Oui	Oui
FC-322	Les Fruits de mer Assels inc.	Shigawake	Oui	Oui	Oui
FC-334	Marché Blais inc.	Pabos	Oui	Oui	Oui
FC-396	Produits marins Saint-Godefroi	Saint-Godefroi	Oui	Oui	Oui
FC-374	Unipêche M.D.M. (1997) Ltée	Paspébiac	Non	Oui	Oui

POISSON DE FOND

FC-355	Cusimer (1991) inc.	Saint-Maxime-du-Mont-Louis	Oui	Oui	Oui
FC-386	Gaspé salaisons inc	Les Méchins	Oui		
FC-326	Lelièvre, Lelièvre et Lemoignan	Sainte-Thérèse-de-Gaspé	Oui	Oui	Oui
SS-205	Lelièvre, Lelièvre et Lemoignan	Sainte-Thérèse-de-Gaspé	Oui	Oui	Oui
FC-310	Les Aliments Fidas Ltée	Cap-Chat	Oui	Oui	Oui
FC-368	Les Crustacés des Monts inc.	Sainte-Anne-des-Monts	Oui	Oui	Oui
FC-322	Les Fruits de mer Assels inc.	Shigawake	Oui	Oui	Oui
SS-208	Les Fruits de mer Assels inc.	Shigawake	Oui	Oui	Oui
FC-019	Les Fruits de mer de l'Est du Québec (1998) Lt	Matane	Oui	Oui	Oui
FC-334	Marché Blais inc.	Pabos	Oui	Oui	Oui
FC-307	Pêcheries gaspésiennes inc.	Gaspé	Oui	Oui	Oui
SA-004	Pêcheries gaspésiennes inc.	Gaspé	Oui	Oui	Oui
SE-051	Pêcheries gaspésiennes inc. (Petit Cap)	Gaspé	Oui	Oui	Oui
SS-212	Pêcheries Rivière-au-Renard inc.	Gaspé	Oui	Oui	Oui
FC-305	Poisson salé gaspésien Ltée	Grande-Rivière	Oui	Oui	Oui
SS-201	Poisson salé gaspésien Ltée	Grande-Rivière	Oui	Oui	Oui
FC-384	Poissonnerie Blanchette inc.	Tourelle	Oui	Oui	Oui
FC-335	Poissonnerie de Cloridorme inc.	Cloridorme	Oui	Oui	Oui
SS-209	Poissonnerie de Cloridorme inc.	Cloridorme	Oui	Oui	Oui
FC-396	Produits marins Saint-Godefroi	Saint-Godefroi	Oui	Oui	Oui

**Liste des entreprises
de transformation de produits marins sous permis
Gaspésie/Bas St-Laurent**

N° permis	NOM DE L'ENTREPRISE	LOCALISATION (VILLE)	Au 22 mars 2001	Au 15 mars 2000	Au 31 mars 1999
--------------	---------------------	-------------------------	--------------------	--------------------	--------------------

AUTRES PRODUITS MARINS

FC-011	2747-7363 Québec inc./ Poissonnerie la Coquill	Caplan	Oui	Oui	Oui
FC-007	2843-8059 Québec inc. /Atkins & frères enr.	Saint-Maxime-du-Mont-Louis	Oui	Oui	Oui
FC-052	9082-9177 Québec inc (Fumoir de Gaspé)	Gaspé	Oui		
FC-387	Crevette du Nord Atlantique inc.	Gaspé	Oui	Oui	Oui
FC-355	Cusimer (1991) inc.	Saint-Maxime-du-Mont-Louis	Oui	Oui	Oui
FC-340	Dégust-Mer inc./Crustacés de Malbaie inc./Homards gaspésiens enr.	Percé	Oui	Oui	Oui
FC-320	E. Gagnon et fils Ltée	Sainte-Thérèse-de-Gaspé	Oui	Oui	Oui
CM-102	E. Gagnon et fils Ltée	Sainte-Thérèse-de-Gaspé	Oui	Oui	Oui
FC-025	Échinord inc. (Échinord)	Saint-Fabien	Oui	Oui	Oui
FC-350	Fruits de mer Gascons Ltée	Ste-Germaine-de-l'Anse-aux-Gasc	Oui	Oui	
CM-103	Fruits de mer Gascons Ltée	Ste-Germaine-de-l'Anse-aux-Gasc	Oui	Oui	
FC-386	Gaspé-Salaisons inc.	Les Méchins	Oui	Oui	Oui
FC-006	GRT Produits fins Ltée (9043-2667 Québec inc.	Rivière-au-Renard	Oui	Oui	Oui
FC-326	Lelièvre, Lelièvre et Lemoignan	Sainte-Thérèse-de-Gaspé	Oui	Oui	Oui
SS-205	Lelièvre, Lelièvre et Lemoignan	Sainte-Thérèse-de-Gaspé	Oui	Oui	Oui
FC-310	Les Aliments Fidas Ltée	Cap-Chat	Oui	Oui	Oui
FC-303	Les Crustacés de Gaspé Ltée	Grande-Rivière	Oui	Oui	Oui
FC-368	Les Crustacés des Monts inc.	Sainte-Anne-des-Monts	Oui	Oui	Oui
AC-617	Les Distributions Arnaud inc.	Rimouski-Est	Oui	Oui	Oui
FC-322	Les Fruits de mer Assels inc.	Shigawake	Oui	Oui	Oui
SS-208	Les Fruits de mer Assels inc.	Shigawake	Oui	Oui	Oui
FC-019	Les Fruits de mer de l'Est du Québec (1998) Lt	Matane	Oui	Oui	Oui
FC-365	Les Fumoirs Mouski inc.	Saint-Donat	Oui	Oui	Oui
FC-388	Les Fumoirs Raoul Roux Ltée	Matane	Oui	Oui	Oui
FC-319	Les Pêcheries Marinard Ltée	Gaspé	Oui	Oui	Oui
FC-032	L'Oursin Les Méchins	Les Méchins	Oui		
FC-334	Marché Blais inc.	Pabos	Oui	Oui	Oui
FC-016	Michaud Henryette (Consult Aquatech)	Grande-Rivière	Oui	Oui	Oui
FC-023	Pêcheries de l'Estuaire inc.	Sainte-Luce	Oui	Oui	
FC-364	Poissonnerie Blanchette inc.	Sainte-Luce	Oui		Oui
FC-307	Pêcheries gaspésiennes inc.	Gaspé	Oui	Oui	Oui
SA-004	Pêcheries gaspésiennes inc.	Gaspé	Oui	Oui	Oui
SE-051	Pêcheries gaspésiennes inc. (Petit Cap)	Gaspé	Oui	Oui	Oui
FC-393	Pêcherie H. Dionne inc.	Trois-Pistoles	Oui	Oui	Oui
FC_043	Pêcheries Port-Daniel inc	Port-Daniel	Oui		
SS-212	Pêcheries Rivière-au-Renard inc.	Gaspé	Oui	Oui	Oui
FC-399	Pisciculture des Cèdres inc.	Sainte-Luce	Oui	Oui	Oui
FC-305	Poisson salé gaspésien Ltée	Grande-Rivière (39, rue du Parc)	Oui	Oui	Oui
FC-332	Poisson salé gaspésien Ltée	Grande-Rivière (41B, Grande-Allée	Oui	Oui	Oui
SS-201	Poisson salé gaspésien Ltée	Grande-Rivière (39, rue du Parc)	Oui	Oui	Oui
FC-384	Poissonnerie Blanchette inc.	Tourelle	Oui	Oui	Oui
FC-335	Poissonnerie de Cloridorme inc.	Cloridorme	Oui	Oui	Oui
SS-209	Poissonnerie de Cloridorme inc.	Cloridorme	Oui	Oui	Oui
AC-003	Poissonnerie du Phare ouest inc.	Matane	Oui	Oui	Oui
FC-396	Produits marins Saint-Godefroi	Saint-Godefroi	Oui	Oui	Oui
FC-374	Unipêche M.D.M. (1997) Ltée	Paspébiac	Non	Oui	Oui

**Liste des entreprises
de transformation de produits marins sous permis
Côte-Nord**

N° permis	NOM DE L'ENTREPRISE	LOCALISATION (VILLE)	Au 22 mars 2001	Au 15 mars 2000	Au 31 mars 1999
-----------	---------------------	----------------------	-----------------	-----------------	-----------------

CRABE

FC-042	135734 Canada inc (Poissonnerie Chez Omer)	Sept-Îles	Oui		
FC-005	Coopérative Communautaire des Fruits de mer de la Basse Côte-Nord	Harrington Harbour	Oui	Oui	Oui
FC-338	Les Fruits de Mer de la Côte-Nord	Baie-Trinité	Oui		
FC-017	Fruits de Mer Saint-Paul Ltée	Bonne-Espérance	Oui	Oui	Oui
FC-311	Les Crabiers du Nord inc.	Sainte-Anne-de-Portneuf	Oui	Oui	Oui
FC-397	Les Pêcheries Marinard, (divisionLa Tabatière) Lt	La Tabatière	---	Oui	Oui
FC-029	Poissonnerie du Havre (1997) inc.	Havre-Saint-Pierre	Oui	Oui	Oui
FC-315	Poissonnerie Fortier et frères inc.	Sept-Îles	Oui	Oui	Oui
FC-327	Poissonnerie Jean-Guy Laprise inc.	Chûtes-aux-Outardes	Oui	Oui	Oui
FC-381	Poséidon "Poissons et Crustacés" inc.	Longue-Pointe-Mingan	Oui	Oui	Oui
FC-002	Poséidon "Poissons et Crustacés" inc.	Longue-Pointe-Mingan	Oui		

CREVETTE

FC-042	135734 Canada inc (Poissonnerie Chez Omer)	Sept-Îles	Oui		
FC-015	Crevettes de Sept-Îles inc.	Sept-Îles	Oui	Oui	
AC-615	Crevettes de Sept-Îles inc.	Sept-Îles	Oui		Oui
FC-013	Crustacés Baie-Trinité inc.	Baie-Trinité	Oui	Oui	Oui
FC-338	Les Fruits de Mer de la Côte-Nord	Baie-Trinité	Oui		
FC-397	Les Pêcheries Marinard, (divisionLa Tabatière) Lt	La Tabatière	---	Oui	Oui
FC-315	Poissonnerie Fortier et frères inc.	Sept-Îles	Oui	Oui	Oui

HOMARD

FC-015	Crevettes de Sept-Îles inc.	Sept-Îles	Oui	Oui	Oui
AC-615	Crevettes de Sept-Îles inc.	Sept-Îles	Oui		Oui
FC-397	Les Pêcheries Marinard, (divisionLa Tabatière) Lt	La Tabatière	---	Oui	Oui
FC-029	Poissonnerie du Havre (1997) inc.	Havre-Saint-Pierre	Oui	Oui	Oui
FC-327	Poissonnerie Jean-Guy Laprise inc.	Chûtes-aux-Outardes	Oui	Oui	Oui
FC-381	Poséidon "Poissons et Crustacés" inc.	Longue-Pointe-Mingan	Oui	Oui	Oui

POISSON DE FOND

FC-005	Coopérative Communautaire des Fruits de mer de la Basse Côte-Nord	Harrington Harbour	Oui	Oui	Oui
AC-615	Crevettes de Sept-Îles inc.	Sept-Îles	Oui		Oui
FC-013	Crustacés Baie-Trinité inc.	Baie-Trinité	Oui	Oui	Oui
FC-017	Fruits de mer St-Paul Ltée	Bonne Espérance	Oui		
FC-397	Les Pêcheries Marinard, (divisionLa Tabatière) Lt	La Tabatière	---	Oui	Oui
FC-314	Pêcheries Manicouagan inc./ Les Escoumins	Les Escoumins	Non	Oui	Oui
FC-316	Poissonnerie A. Bouchard et fils inc.	Rivière-au-Tonnerre	Oui	Oui	Oui
FC-315	Poissonnerie Fortier et frères inc.	Sept-Îles	Oui	Oui	Oui
FC-327	Poissonnerie Jean-Guy Laprise inc.	Chûtes-aux-Outardes	Oui	Oui	Oui
FC-381	Poséidon "Poissons et Crustacés" inc.	Longue-Pointe-Mingan	Oui	Oui	Oui

AUTRES PRODUITS MARINS

FC-042	135734 Canada inc (Poissonnerie Chez Omer)	Sept-Îles	Oui		
FC-360	Coquillages Nordiques inc.	Forestville	Oui	Oui	Oui
FC-015	Crevettes de Sept-Îles inc.	Sept-Îles	Oui	Oui	
AC-615	Crevettes de Sept-Îles inc.	Sept-Îles	---	---	Oui
FC-013	Crustacés Baie-Trinité inc.	Baie-Trinité	Oui	Oui	Oui
FC-017	Fruits de Mer Saint-Paul Ltée	Bonne-Espérance	Oui	Oui	Oui
FC-041	Imagimer inc	Sept-Îles	Oui		
FC-311	Les Crabiers du Nord inc.	Sainte-Anne-de-Portneuf	Oui	Oui	Oui
FC-397	Les Pêcheries Marinard, (divisionLa Tabatière) Lt	La Tabatière	---	Oui	Oui
FC-039	Pêcheries Manicouagan inc.	Baie Comeau	Oui		
FC-314	Pêcheries Manicouagan inc./Les Escoumins	Les Escoumins	Non	Oui	Oui
FC-316	Poissonnerie A. Bouchard et fils inc.	Rivière-au-Tonnerre	Oui	Oui	Oui
FC-029	Poissonnerie du Havre (1997) inc.	Havre-Saint-Pierre	Oui	Oui	Oui

Liste des entreprises
de transformation de produits marins sous permis
Côte-Nord

N° permis	NOM DE L'ENTREPRISE	LOCALISATION (VILLE)	Au 22 mars 2001	Au 15 mars 2000	Au 31 mars 1999
--------------	---------------------	-------------------------	--------------------	--------------------	--------------------

AUTRES PRODUITS MARINS (suite)

FC-315	Poissonnerie Fortier et frères inc.	Sept-Îles	Oui	Oui	Oui
FC-327	Poissonnerie Jean-Guy Laprise inc.	Chûtes-aux-Outardes	Oui	Oui	Oui
FC-381	Poséidon "Poissons et Crustacés" inc.	Longue-Pointe-Mingan	Oui	Oui	Oui
FC-002	Poséidon "Poissons et Crustacés" inc.	Longue-Pointe-Mingan	Oui	Oui	Oui
AC-611	Poissonnerie Manicouagan inc.	Baie-Comeau	—	Oui	Oui

Liste des entreprises de transformation de produits marins sous permis Îles-de-la-Madeleine

N° permis	NOM DE L'ENTREPRISE	LOCALISATION (VILLE)	Au 22 mars 2001	Au 15 mars 2000	Au 31 mars 1999
-----------	---------------------	----------------------	-----------------	-----------------	-----------------

CRABE

FC-354	Les Fruits de mer Madeleine inc.	L'Étang-du-Nord	Oui	Oui	Oui
CM-105	Les Fruits de mer Madeleine inc.	L'Étang-du-Nord	Oui	Oui	Oui
FC-353	Madelimer inc	Grande-Entrée	Oui	Oui	Oui
CM-104	Madelimer inc	Grande-Entrée	Oui	Oui	Oui
FC-367	Pêcheries Gros-Cap inc.	L'Étang-du-Nord	Oui	Oui	Oui
CM-106	Pêcheries Gros-Cap inc.	L'Étang-du-Nord	Oui	Oui	Oui
FC-376	Pêcheries Norpro Ltée	L'Île-du-Havre-Aubert	—	Oui	Oui
CM-107	Pêcheries Norpro Ltée	L'Île-du-Havre-Aubert	—	Oui	Oui
FC-040	Pêcheries Norpro 2000 Ltée	L'Île-du-Havre-Aubert	Oui		
CM-001	Pêcheries Norpro 2000 Ltée	L'Île-du-Havre-Aubert	Oui		

CREVETTE

Aucun permis

HOMARD

FC-385	3246272 Canada inc. (anciennement Pêcheries Gagnon et Turbide)	L'Étang-du-Nord	Oui	Oui	Oui
FC-369	J.W.Delaney ltée	Havre-aux-Maisons	Oui	Oui	Oui
CM-101	J.W.Delaney ltée	Havre-aux-Maisons	Oui	Oui	Oui
FC-353	Madelimer inc.	Grande-Entrée	Oui	Oui	Oui
CM-104	Madelimer inc.	Grande-Entrée	Oui	Oui	Oui
FC-367	Pêcheries Gros-Cap inc.	L'Étang-du-Nord	Oui	Oui	Oui
CM-106	Pêcheries Gros-Cap inc.	L'Étang-du-Nord	Oui	Oui	Oui
AC-612	Pêcheries Hubert inc.	Havre-aux-Maisons	—	—	Oui
FC-376	Pêcheries Norpro Ltée	L'Île-du-Havre-Aubert	—	Oui	Oui
CM-107	Pêcheries Norpro Ltée	L'Île-du-Havre-Aubert	—	Oui	Oui
FC-040	Pêcheries Norpro 2000 Ltée	L'Île-du-Havre-Aubert	Oui		
CM-001	Pêcheries Norpro 2000 Ltée	L'Île-du-Havre-Aubert	Oui		

POISSON DE FOND

FC-385	3246272 Canada inc. (anciennement Pêcheries Gagnon et Turbide)	L'Étang-du-Nord	Oui	Oui	Oui
FC-354	Les Fruits de mer Madeleine inc.	L'Étang-du-Nord	Oui	Oui	
CM-105	Les Fruits de mer Madeleine inc.	L'Étang-du-Nord	Oui	Oui	
FC-369	J.W.Delaney ltée	Havre-aux-Maisons	Oui	Oui	Oui
CM-101	J.W.Delaney ltée	Havre-aux-Maisons	Oui	Oui	Oui
FC-353	Madelimer inc.	Grande-Entrée	Oui	Oui	Oui
CM-104	Madelimer inc.	Grande-Entrée	Oui	Oui	Oui
FC-348	Madelipêche inc.	Cap-aux-Meules	Oui	Oui	Oui
FC-376	Pêcheries Norpro Ltée	L'Île-du-Havre-Aubert	—	Oui	Oui
CM-107	Pêcheries Norpro Ltée	L'Île-du-Havre-Aubert	—	Oui	Oui
FC-040	Pêcheries Norpro 2000 Ltée	L'Île-du-Havre-Aubert	Oui		
CM-001	Pêcheries Norpro 2000 Ltée	L'Île-du-Havre-Aubert	Oui		

AUTRES PRODUITS MARINS

FC-045	9073-0029 québec inc (Fumoir D'antan)	Havre-aux-maisons	Oui		
AS-001	9083-9705 Québec inc (La boucanerie des îles)	Fatima	Oui		
FC-385	3246272 Canada inc. (anciennement Pêcheries Gagnon et Turbide)	L'Étang-du-Nord	Oui	Oui	Oui
FC-366	Coopérative des pêcheurs du Cap-Dauphin	Grosse-Île	Oui	Oui	Oui
FC-369	J.W.Delaney ltée	Havre-aux-Maisons	Oui	Oui	Oui
CM-101	J.W.Delaney ltée	Havre-aux-Maisons	Oui	Oui	Oui
FC-354	Les Fruits de mer Madeleine inc.	L'Étang-du-Nord	Oui	Oui	Oui
CM-105	Les Fruits de mer Madeleine inc.	L'Étang-du-Nord	Oui	Oui	Oui
FC-353	Madelimer inc.	Grande-Entrée	Oui	Oui	Oui

Liste des entreprises
de transformation de produits marins sous permis
Îles-de-la-Madeleine

N° permis	NOM DE L'ENTREPRISE	LOCALISATION (VILLE)	Au 22 mars 2001	Au 15 mars 2000	Au 31 mars 1999
--------------	---------------------	-------------------------	--------------------	--------------------	--------------------

AUTRES PRODUITS MARINS (suite)

CM-104	Madelimer inc.	Grande-Entrée	Oui	Oui	Oui
FC-348	Madelipêche inc.	Cap-aux-Meules	Oui	Oui	Oui
FC-367	Pêcheries Gros-Cap inc.	L'Étang-du-Nord	Oui	Oui	Oui
CM-106	Pêcheries Gros-Cap inc.	L'Étang-du-Nord	Oui	Oui	Oui
FC-014	Pêcheries Hubert inc.	Havre-aux-Maisons	Oui	Oui	
AC-612	Pêcheries Hubert inc.	Havre-aux-Maisons	—	—	Oui
FC-376	Pêcheries Norpro Ltée	L'Île-du-Havre-Aubert	—	Oui	Oui
CM-107	Pêcheries Norpro Ltée	L'Île-du-Havre-Aubert	—	Oui	Oui
FC-040	Pêcheries Norpro 2000 Ltée	L'Île-du-Havre-Aubert	Oui		
CM-001	Pêcheries Norpro 2000 Ltée	L'Île-du-Havre-Aubert	Oui		

**Liste des entreprises
de transformation de produits marins sous permis
Régions intérieures**

N° permis	NOM DE L'ENTREPRISE	LOCALISATION (VILLE)	Au 22 mars 2001	Au 15 mars 2000	Au 31 mars 1999
CRABE					
FC-312	Pêcheries Val-Mer inc. (Les)	Sainte-Anne-de-la-Pérade	Oui	Oui	Oui
POISSON DE FOND					
FC-312	Pêcheries Val-Mer inc. (Les)	Sainte-Anne-de-la-Pérade	Oui	Oui	Oui
PRODUITS MARINS					
FC-325	138590 Canada Ltée (Boucanerie Chelsea)	Chelsea	Oui	Oui	Oui
	2962-9409 Québec inc. / Les Aliments Cuisi-				
FC-035	Prestige	Boisbriand	Oui	Oui	
FC-033	2972-7674 Québec Inc.	Cap-à-l'Aigle	Oui	Oui	
FC-031	3253007 Canada inc./Fraîchefilet inc	Saint-Léonard	Oui	Oui	
FC-344	3309908 Canada inc. (Via-Mer) (faillite)	Saint-Hyacinthe	—	Oui	Oui
FC-363	3309916 Canada inc. (Fumoir La fée des grèves)	Beauport	Oui	Oui	Oui
FC-022	9001-0273 Québec inc. (Pro-Pêche)	Nicolet	Oui	Oui	Oui
FC-048	9001-0273 Québec inc. (Pro-Pêche)	Ste-Perpétue	Oui		
FC-030	9059-0209 Québec inc.	Saint-Timothée	Oui	Oui	
FC-024	9069-7699 Québec inc.	Saint-Bernard-de-Lacolle	Oui	Oui	Oui
FC-044	9083-1660 Québec inc (Distribution Dixie J.)	Alma	Oui		
FC-324	9080-5607 Québec inc (Les fumes des Monts)	St-Alexis des Monts	Oui		
FC-047	Aliments Kasher Levitt's inc	Lasalle	Oui		
AC-614	Alimentation Tracy inc. (Club Océan enr.)	Tracy	Oui	Oui	Oui
FC-373	Aliments Prolimer inc	Vanier	Oui	Oui	Oui
FC-391	Artel inc.	Boisbriand	Oui	Oui	Oui
AS-701	Caron, Vital	Notre-Dame-de-Île-Verte	Oui	Oui	Oui
AC-005	Casavant, Luc / Les mets Lucas	Saint-Thomas-d'Aquin	Oui	Oui	
FC-337	Compagnie nationale d'import. de harengs Ltée	Montréal	Oui	Oui	Oui
FC-389	Cuisine Malimousse inc.	Cap-Rouge	Oui	Oui	Oui
FC-341	Culimer inc	Saint-Léonard	Oui	Oui	Oui
AC-007	Distribution Jules Riverin inc	Chicoutimi	Oui		
FC-049	En gros Pierre poissons et fruits de mer inc	St-Laurent	Oui		
FC-370	Entreprise H. Aida inc. (fermée)	Salaberry-de-Valleyfield	—	—	Oui
AC-006	Entreposage L.C. inc	Montréal	Oui		
AC-607	Méto-Richelieu 2000 inc. (Pêcheries Atlantiques du Québec)	Beauport	Oui	Oui	Oui
FC-380	Méto-Richelieu 2000 inc. (Pêcheries Atlantiques du Québec)	Montréal	Oui	Oui	Oui
FC-383	Fairmount & Clark inc. (faillite)	Saint-Léonard	—	Oui	Oui
FC-330	Ferme piscicole des Bobines inc.	East Hereford	Oui	Oui	Oui
FC-362	Fruits de Mer Starboard inc.	Saint-Laurent	Oui	Oui	Oui
FC-375	Fumoir Grizzly inc.	Sainte-Foy	Oui	Oui	Oui
FC-027	La Fumerie Québécoise inc.	Longueuil	Oui	Oui	
AC-603	La Poissonnerie Cowie inc.(fermée)	Granby	—	Oui	Oui
FC-038	La Poissonnerie Cowie inc.	Granby	Oui		
AC-608	La Poissonnerie Marcotte (1980) inc.	Shawinigan	Oui	Oui	Oui
AE-801	Lachance, Donald	Montmagny	Oui	Oui	Oui
AE-802	Lachance, Raymond	Montmagny	Oui	Oui	Oui
FC-321	Le Chalut Coquilles St-Jacques inc.	Lasalle	Oui	Oui	Oui
FC-050	Le Fumoir Kanata	Laval	Oui		
FC-378	Le Groupe Mer Québec Viandex inc.	Québec	Oui	Oui	Oui
FC-021	Les Aliments "Fondue Paysanne" inc.	Saint-Nicolas	Oui	Oui	Oui
AC-606	Les Aliments Clouston Ltée	Saint-Laurent	Oui	Oui	Oui
FC-361	Les Aliments Kouri inc.	Saint-Louis	Oui	Oui	Oui
FC-026	Les Aliments Seagel inc.	Chambly	Oui	Oui	Oui
FC-009	Les Cuisines Sélectes inc.	Québec	Oui	Oui	Oui
FC-046	Les fruits de mer Intercontinental inc	St-Hyacinthe	Oui		
FC-020	Les Fumets Sylvestre inc.	Sainte-Marguerite	Oui	Oui	Oui
FC-382	Les Pêcheries Norref Québec inc.	Montréal	Oui	Oui	Oui
FC-377	Les Placements Brookman inc.	Montréal	Oui	Oui	Oui

**Liste des entreprises
de transformation de produits marins sous permis
Régions intérieures**

N° permis	NOM DE L'ENTREPRISE	LOCALISATION (VILLE)	Au 22 mars 2001	Au 15 mars 2000	Au 31 mars 1999
--------------	---------------------	-------------------------	--------------------	--------------------	--------------------

PRODUITS MARINS (suite)

FC-318	Les Plats du Chef inc.	Pointe-Claire	Oui	Oui	Oui
FC-357	Les Produits alimentaires Galaxie inc.	Saint-Jérôme	Oui	Oui	Oui
FC-018	Lyo-San inc.	Lachute	Oui	Oui	Oui
FC-036	Madras International Ltée	Pointe-Claire	Oui	Oui	
AC-613	Marché de poisson Sherbrooke inc.	Sherbrooke	Oui	Oui	Oui
AE-001	Paquet, Joseph	St-Pierre-de-l'Île-d'Orléans	Oui	Oui	
FC-395	Pêcheries Bonne Bouffe inc.	Saint-Jean-Port-Joli	Oui	Oui	Oui
FC-328	Pêcheries Gingras inc.	Saint-Nicolas	Oui	Oui	Oui
FC-037	Pêcheries Ouellet inc	Kamouraska	Oui		
FC-312	Pêcheries Val-Mer inc. (Les)	Sainte-Anne-de-la-Pérade	Oui	Oui	Oui
AC-001	Picotte, Daniel (Poisson et Fruits de mer M.K.)	Sainte-Sophie	—	—	Oui
FC-308	Pisciculture Des Alléghanys inc.	Saint-Philémon	Oui	Oui	Oui
FC-352	Pisciculture Smith enr	Les Éboulements	Oui	Oui	Oui
FC-345	Pisciculture Val-des-Bois (Québec) inc.	Val-des-Bois	Oui	Oui	Oui
FC-349	Pisciculture Val-des-Bois (Québec) inc.	Val-des-Bois	Oui	Oui	Oui
FC-010	Poisson et Fruits de mer M.K.inc (Daniel Picotte)	Saint-Antoine	Oui	Oui	
FC-313	Poissonnerie au Grand Pêcheur inc.	Jonquière	Oui	Oui	Oui
FC-034	Poissonnerie Bari Ltée	Saint-Léonard	Oui	Oui	
FC-398	Poissonnerie Jean-Talon Ltée	Montréal	Oui	Oui	Oui
AC-601	Poissonnerie La Belle-Marée inc.	Beauport	Oui	Oui	Oui
AC-004	Poissonnerie M. Archambault inc.	Sainte-Rosalie	Oui	Oui	
FC-400	Poissonnerie Marcou inc.	Anjou	Oui	Oui	Oui
FC-333	Poissonnerie Moderne inc.	Montréal	Oui	Oui	Oui
FC-347	Réserve de la Petite Nation inc. (Kenauk)	Montebello	Oui	Oui	Oui
FC-051	Service alimentaire le Chatel inc	Laval	Oui		
FC-003	Talbot, Lucien (Fumoir Excellent)	Ange-Gardien	Oui	Oui	Oui
FC-359	Tataris Canada inc.(faillite)	Montréal	Oui	Oui	Oui
FC-317	Théo Farm Entreprises Ltd (fermée)	Clarendon	—	Oui	Oui
FC-343	Truites des Sources (1990) inc.(faillite)	Saint-Augustin-de-Woburn	—	Oui	Oui
FC-309	Truites Saint-Mathieu (1991) inc.	Saint-Mathieu-d'Harricana	Oui	Oui	Oui
FC-342	U.L. Canada inc. (Fruits de Mer Blue Water)	Lachine	Oui	Oui	Oui

USINES OPÉRANT SANS PERMIS AU QUÉBEC HISTORIQUE

1987	73 établissements opérant sans permis
1992	14 établissements opérant sans permis
1993	21 établissements opérant sans permis
1995	18 établissements opérant sans permis
1996	16 établissements opérant sans permis
1997	14 établissements opérant sans permis
1998	12 établissements opérant sans permis
1999	10 établissements opérant sans permis
2000	6 établissements opérant sans permis sur une possibilité de 14

- N.B.**
1. Le retrait de 59 établissements entre 1987 et 1992 est principalement dû à :
 - la délivrance de permis;
 - la cessation des activités temporaires ou permanentes de l'entreprise;
 - la faillite de certaines entreprises.
 2. La hausse de 7 établissements entre 1992 et 1993 est principalement due à :
 - la mise en infraction de nouveaux intervenants dans le secteur de transformation de produits marins.
 3. Il est à noter que les établissements décrits ci-haut opèrent sans permis ou sont susceptibles d'opérer sans permis pour la saison correspondante.
 4. La hausse des établissements entre 1999 et 2000 est principalement due à l'arrivée de nouveaux exploitants dans des usines existantes (La Tabatière, Les Escoumins et Woburn) et de l'implantation d'un nouveau centre de distribution à ville St-Laurent.

**USINES OPÉRANT SANS PERMIS POUR LA
RÉGION DE LA BASSE CÔTE-NORD
HISTORIQUE**

1993 3 établissements opérant sans permis

1995 7 établissements opérant sans permis

1996 11 établissements opérant sans permis

1997 10 établissements opérant sans permis répartis comme suit :

- 4 établissements opérant officiellement sans permis en 1997
- 6 établissements susceptibles d'opérer sans permis en 1997

1998 9 établissements opérant sans permis

1999 9 établissements opérant sans permis

2000 2 établissements opérant sans permis sur une possibilité de 10 répartis comme suit :

- 2 établissements opérant sans permis en 2000 : 1 avis de non conformité a été rédigé.
- 8 établissements susceptibles d'opérer sans permis au cours de la saison 2000 : aucun constat d'infraction n'a été rédigé ou d'avis de non conformité.

N.B. La hausse d'entreprises opérant sans permis est principalement due aux faits suivants :

- le retrait des activités de l'Office canadien du poisson salé (O.C.P.S.);
- l'arrivée de nouveaux intervenants particulièrement pour exploiter la ressource du crabe des neiges;
- la mise en infraction de quelques petites usines pour lesquelles les activités sporadiques sont échelonnées sur une courte période, exemple : Tête à la Baleine, St-Augustin.
- Changement d'entité exploitante à l'établissement de La Tabatière qui engendre une démarche pour un nouveau permis.

**ÉTABLISSEMENTS DE PRODUITS MARINS OPÉRANT SANS PERMIS
POUR LA SAISON 2000**

GASPÉSIE / ÎLES-DE-LA-MADELEINE

Lieu d'exploitation : Paspébiac
Exploitant : Saison 2000 : Unipêche MDM (1997) ltée
Espèces transformées : Crabe des neiges
Remarque : Changement d'exploitant pour la saison 1998
Démarches pour obtenir le permis en cours

CÔTE-NORD

Lieu d'exploitation : Les Escoumins
Exploitant : Pêcheries Manicouagan inc.
Espèce transformée : Mollusques
Remarque : Changement d'exploitant en juin 1998
Démarche pour obtenir le permis en cours

BASSE CÔTE-NORD

Lieu d'exploitation : Kégaska
Exploitant : Les Fruits de Mer de Kégaska (saison 1997)
Espèce transformée : Crabe des neiges
Remarque : Établissement ferme pour la saison 1999 et 2000

Lieu d'exploitation : Vieux Fort
Exploitant : Les Pêcheries Direct'Eau Inc. (saison 1999)
Espèce transformée : Crabe des neiges
Remarque : Etablissement fermé pour la saison 2000

BASSE CÔTE-NORD (suite)

Lieu d'exploitation : Brador Bay

Exploitant : Saison 1999 : I. & S. Seafood
9036-4514 Québec Inc.

Saison 2000 : Exploitant non déterminé

Espèce transformée : Salage de morue

Remarque : Aucun constat d'infraction pour la saison 2000
Établissement utilisé en transition (lieu de débarquement)

Lieu d'exploitation : Lourdes de Blanc-Sablon

Exploitant : Pêcheries Direct'Eau Inc. (saison 1999)

Espèce transformée : Pélagiques et salage de morue

Remarque : Établissement fermé pour la saison 2000

Lieu d'exploitation : St-Augustin

Exploitant : Poissons de Qualité Murray and Martin (saison 1997)

Espèce transformée : Aucune transformation pour la saison 1999

Remarque : Aucun constat d'infraction pour la saison 2000

Lieu d'exploitation : Tête à la Baleine

Exploitant : Poissons de Qualité Murray and Martin (saison 1997)

Espèce transformée : Caviar de lompe

Remarque : Aucune transformation pour la saison 2000

Lieu d'exploitation : Île Ste-Marguerite

Exploitant : Poissons de Qualité Murray and Martin (saison 1997)

Espèce transformée : Caviar de lompe

Remarque : Peu ou pas de transformation prévue pour la saison 2000

BASSE CÔTE-NORD (suite)

Lieu d'exploitation : Blanc-Sablon

Exploitant : Fruits de Mer St-Paul Ltée (saison 1999)

Espèce transformée : Salage de morue

Remarque : Aucun rapport d'infraction (saison 2000)

Lieu d'exploitation : Middle Bay

Exploitant : Saison 1999 : I. & S. Seafoods Inc. 9036-4514 Québec Inc.

Saison 2000 exploitant transitoire : « Fruits de mer St-Paul Ltée »

Espèce transformée : Salage de morue et préparation de pétoncle

Remarque : Rédaction d'un avis de non conformité le 31 mai 2000 pour opération sans permis à « Fruits de Mer St-Paul »

Lieu d'exploitation : La Tabatière

Exploitant : Saison 1999 : Les Pêcheries Marinard, division La Tabatière Ltée

Permis : FC-397

Saison 2000 : Poissons et Fruits de mer Tabatière

Espèce transformée : Crabe des Neiges

Crevette nordique

Remarque : Changement d'exploitant pour la saison 2000

Démarches pour l'obtention d'un permis en cours.

RÉGION NON MARITIME

Lieu d'exploitation : Woburn

Exploitant : 3459071 Canada inc.

Espèce transformée : Salmonidés

Remarque : Établissement en faillite sous la tutelle d'un syndic

Des démarches à l'obtention du permis sont en cours

RÉGION NON MARITIME (suite)

Lieu d'exploitation : Montréal

Exploitant : Fruits de Mer Caspian inc.

Espèce transformée : Produits marins

Remarque : Approvisionnement assuré par un réseau de distribution

Avis de non conformité pour opération sans permis

Rédigé le : 7 décembre 2000

**ÉTAT DE SITUATION DES ÉTABLISSEMENTS DE PRÉPARATION DE PRODUITS MARINS
DE LA BASSE CÔTE-NORD, SAISON 2000**

LIEU D'EXPLOITATION	NOM DE L'EXPLOITANT	ÉVOLUTION DU DOSSIER EN VUE DE LA DÉLIVRANCE DU PERMIS	CERTIFICAT MUNICIPAL	CERTIFICAT DU M.E.F.	DEGRÉ DE CONFORMITÉ (ÉVALUATION)	PERMIS ÉMIS
Blanc-Sablon	Fruits de mer St-Paul Ltée (exploitant en 1997, 1998, 1999 et 2000)	<ul style="list-style-type: none"> - Dernière demande de permis : 21 avril 1997; - Offre d'intérêt public favorable : 8 juillet 1997 valide jusqu'au 31 décembre 1997; - Établissement non conforme; - Rapport d'infraction rédigé pour opération sans permis : saison 1997; et transmis aux Affaires pénales : 27 février 1998; - Reconnu coupable le 2 novembre 1998; amende \$2000,00; - Deuxième rapport d'infraction rédigé pour opération sans permis saison 1998; - Prévoit salage de morue en 1999; - Aucun rapport d'infraction rédigé pour la saison 1999 (visites 21 juin et 8 juillet 1999); - Aucun rapport d'infraction rédigé pour la saison 2000 (visite 31 mai 2000) - Offre de permis intérêt public : 2 février 2001 	Non soumis	Non soumis	<p>1997 : salage 70%</p> <p>1999 : salage 80%</p>	Aucun permis

**ÉTAT DE SITUATION DES ÉTABLISSEMENTS DE PRÉPARATION DE PRODUITS MARINS
DE LA BASSE CÔTE-NORD, SAISON 2000**

LIEU D'EXPLOITATION	NOM DE L'EXPLOITANT	ÉVOLUTION DU DOSSIER EN VUE DE LA DÉLIVRANCE DU PERMIS	CERTIFICAT MUNICIPAL	CERTIFICAT DU M.E.F.	DEGRÉ DE CONFORMITÉ (ÉVALUATION)	PERMIS ÉMIS
Lourdes de Blanc-Sablon	<p>Les Fruits de mer L.N.S. Inc. (exploitant en 1997)</p> <p>H.B. Dawe Shipping Ltd (exploitant en 1998)</p> <p>Pêcheries Direct'Eau Inc. (exploitant 1999)</p> <p>Aucun exploitant (saison 2000);</p>	<ul style="list-style-type: none"> - Dernière demande de permis (lettre 7 mai 1997); - Offre d'intérêt public favorable : 10 juillet 1997 valide jusqu'au 31 décembre 1997; - Nouvelle demande de permis : 20 juillet 1998; - Dossier pour étude à l'intérêt public incomplet; - Établissement conforme en 1997; - Établissement non conforme en 1998 infiltration majeure d'eau; - Rapport d'infraction rédigé pour opération sans permis : saison 1997; reconnu coupable le 12 avril 1999; amende \$2000,00 et frais; - Aucun rapport d'infraction pour opération sans permis rédigé pour la saison 1998 transformation de produits marins à des fins de nourriture animale; - Prévoit la transformation de pélagique et de crevette au cours de la saison 1998; - Transformation de pélagique et salage de morue en saison 1999; - Aucun rapport d'infraction rédigé en saison 1999 (visite 21 juin 1999); - Établissement fermé saison 2000 (visite 31 mai 2000). 	Non soumis	Non soumis	1999 : frais, congelés ou semi-conserves 90%	Aucun permis

**ÉTAT DE SITUATION DES ÉTABLISSEMENTS DE PRÉPARATION DE PRODUITS MARINS
DE LA BASSE CÔTE-NORD, SAISON 2000**

LIEU D'EXPLOITATION	NOM DE L'EXPLOITANT	ÉVOLUTION DU DOSSIER EN VUE DE LA DÉLIVRANCE DU PERMIS	CERTIFICAT MUNICIPAL	CERTIFICAT DU M.E.F.	DEGRÉ DE CONFORMITÉ (ÉVALUATION)	PERMIS ÉMIS
Brador Bay	<p>Les Fruits de mer L.N.S. Inc. (exploitant en 1997)</p> <p>H.B. Dawe Shipping Ltd (exploitant en 1998)</p> <p>I & S Seafood 9036-4514 Québec Inc. (exploitant en 1999)</p>	<ul style="list-style-type: none"> - Demande de permis : 20 juillet 1998; - Dossier pour étude à l'intérêt public incomplet; - Rapport d'infraction pour préparation de produits marins sans permis rédigé pour la saison 1998; - Transformation de morue salée en 1999; - Aucun rapport d'infraction pour la saison 1999 (visite 8 juillet 1999); - Aucune opération de transformation; saison 2000 (visite 31 mai 2000). 	Non soumis	Non soumis	1999 : salage 70%	Aucun permis

**ÉTAT DE SITUATION DES ÉTABLISSEMENTS DE PRÉPARATION DE PRODUITS MARINS
DE LA BASSE CÔTE-NORD, SAISON 2000**

LIEU D'EXPLOITATION	NOM DE L'EXPLOITANT	ÉVOLUTION DU DOSSIER EN VUE DE LA DÉLIVRANCE DU PERMIS	CERTIFICAT MUNICIPAL	CERTIFICAT DU M.E.F.	DEGRÉ DE CONFORMITÉ (ÉVALUATION)	PERMIS ÉMIS
Middle Bay	<p>Fruits de mer St-Paul Ltée (exploitant en 1997)</p> <p>I & S. Seafood 9036-4514 Québec Inc. (exploitant 1998 et 1999)</p> <p>Fruits de mer St-Paul Ltée exploitant en 2000</p>	<ul style="list-style-type: none"> - Aucune préparation de produits marins; - Aucun avis d'infraction pour opération sans permis rédigé pour la saison 1998; - Poste de débarquement de produits marins seulement; - Projet de transformation d'oursin vert prévu à l'automne 1998; - Salage de morue et préparation de pétoncle en 1999; - Rapport d'infraction rédigé pour la saison 1999 (visite du 7 juillet 1999); - Dernière visite : 13 janvier 2000; - Avis de non conformité pour opération sans permis réalisé le 31 mai 2000. 	Non soumis	Non soumis	<p>1999 : salage 85%</p> <p>Frais, congelés ou semi-conserves 60%</p>	Aucun permis

**ÉTAT DE SITUATION DES ÉTABLISSEMENTS DE PRÉPARATION DE PRODUITS MARINS
DE LA BASSE CÔTE-NORD, SAISON 2000**

LIEU D'EXPLOITATION	NOM DE L'EXPLOITANT	ÉVOLUTION DU DOSSIER EN VUE DE LA DÉLIVRANCE DU PERMIS	CERTIFICAT MUNICIPAL	CERTIFICAT DU M.E.F.	DEGRÉ DE CONFORMITÉ (ÉVALUATION)	PERMIS ÉMIS
Baie Chevalier / Rivière St-Paul	Fruits de mer St-Paul Ltée (exploitant 1997, 1998 ,1999 et 2000)	<ul style="list-style-type: none"> - Dernière demande de permis : 3 juin 1996; - Offre d'intérêt public favorable : 8 juillet 1997 valide jusqu'au 31 décembre 1997; - Offre de prolongation jusqu'au 31 juillet 1998; - Établissement non conforme <ul style="list-style-type: none"> - Rapport d'infraction rédigé pour opération sans permis saison 1997 et transmis aux Affaires pénales le 27 février 1998; - Reconnu coupable le 2 novembre 1998; amende \$2000,00; - Établissement conforme en juillet 1998; - Note : La compagnie est radiée d'office auprès des Institutions Financières : 5 mai 2000; - Démarche en cours pour réactiver la compagnie; - Dernière visite : 31 mai 2000. 	Soumis	Soumis et en vigueur le 28 mai 1997	<p>1997 : frais, congelés ou semi-conserves 85%</p> <p>1998 : frais, congelés ou semi-conserves 100%</p>	Permis émis le 21 juillet 1998 FC-017

**ÉTAT DE SITUATION DES ÉTABLISSEMENTS DE PRÉPARATION DE PRODUITS MARINS
DE LA BASSE CÔTE-NORD, SAISON 2000**

LIEU D'EXPLOITATION	NOM DE L'EXPLOITANT	ÉVOLUTION DU DOSSIER EN VUE DE LA DÉLIVRANCE DU PERMIS	CERTIFICAT MUNICIPAL	CERTIFICAT DU M.E.F.	DEGRÉ DE CONFORMITÉ (ÉVALUATION)	PERMIS ÉMIS
Vieux Fort	<p>Les Fruits de mer L.N.S. Inc. (exploitant en 1997)</p> <p>Aucun exploitant en 1998</p> <p>Pêcheries Direct-Eau Inc. (exploitant en 1999)</p> <p>Aucun exploitant (saison 2000)</p>	<ul style="list-style-type: none"> - Dernière demande de permis : 21 avril 1997; - Offre d'intérêt public favorable : 8 juillet 1997 valide jusqu'au 31 décembre 1997; - Établissement non conforme; - Rapport d'infraction rédigé pour opération sans permis : saison 1997 et transmis aux Affaires pénales le 27 février 1998; reconnu coupable le 12 avril 1999; amende \$2000,00 et frais; - Aucune transformation de produits marins prévue pour la saison 1998, établissement fermé; - Premier rapport d'infraction rédigé pour opération sans permis : 19 juin 1999; - Deuxième rapport d'infraction rédigé pour opération sans permis : 5 juillet 1999; - Saisie de 26,400 lbs de sections de crabe cuites congelées : 6 juillet 1999; - Main levée sur la saisie : 26 juillet 2000; - Reconnu coupable à deux chefs d'accusation; opération sans permis : amende 4 000 \$ - Établissement fermé, saison 2000; visite 31 mai 2000. 	Non soumis	Non soumis	<p>1997 : frais, congelés ou semi-conserves 50%</p> <p>1999 : frais, congelés ou semi-conserves 60%</p>	Aucun permis

**ÉTAT DE SITUATION DES ÉTABLISSEMENTS DE PRÉPARATION DE PRODUITS MARINS
DE LA BASSE CÔTE-NORD, SAISON 2000**

LIEU D'EXPLOITATION	NOM DE L'EXPLOITANT	ÉVOLUTION DU DOSSIER EN VUE DE LA DÉLIVRANCE DU PERMIS	CERTIFICAT MUNICIPAL	CERTIFICAT DU M.E.F.	DEGRÉ DE CONFORMITÉ (ÉVALUATION)	PERMIS ÉMIS
Kégaska	<p>Les Fruits de mer Kégaska Ltée (exploitant en 1997)</p> <p>Aucun exploitant en 1998</p> <p>Exploitant non déterminé pour la saison 1999</p> <p>Exploitant non déterminé pour la saison 2000</p>	<ul style="list-style-type: none"> - Dernière demande de permis : 21 avril 1997; - Offre d'intérêt public favorable : 8 juillet 1997 valide jusqu'au 31 décembre 1998; - Établissement non conforme; - Aucun rapport d'infraction rédigé (aucune transformation) pour la transformation de produits marins en saison 1997; - Aucun rapport d'infraction rédigé (aucune transformation) pour la préparation de produits marins pour la saison 1998; - Dernière visite : 23 juillet 1998. 	Non soumis	Non soumis	<p>1997 : frais, congelés ou semi-conserves 55%</p>	Aucun permis
Harrington Harbour	Coopérative communautaire des fruits de mer de la Basse Côte-Nord	<ul style="list-style-type: none"> - Demande de permis : 6 avril 1994; - Intérêt public favorable : 8 juillet 1997; - Établissement conforme; - Dernière visite : 24 juillet 1997. 	Soumis : 15 juillet 1997	Soumis : 30 avril 1997	<p>1997 : frais, congelés ou semi-conserves 100%</p>	Permis émis le 24 juillet 1997 FC-005

**ÉTAT DE SITUATION DES ÉTABLISSEMENTS DE PRÉPARATION DE PRODUITS MARINS
DE LA BASSE CÔTE-NORD, SAISON 2000**

LIEU D'EXPLOITATION	NOM DE L'EXPLOITANT	ÉVOLUTION DU DOSSIER EN VUE DE LA DÉLIVRANCE DU PERMIS	CERTIFICAT MUNICIPAL	CERTIFICAT DU M.E.F.	DEGRÉ DE CONFORMITÉ (ÉVALUATION)	PERMIS ÉMIS
Île Ste-Marguerite	<p>24178071 Québec Inc. Poissons de qualité Murray et Martin (exploitant prévu en 1997)</p> <p>Exploitant non déterminé en 1998</p> <p>Exploitant non déterminé en 1999</p> <p>Exploitant non déterminé en 2000</p>	<ul style="list-style-type: none"> - Aucune demande de permis officielle; - Aucune approbation de plans et devis, problème majeur au niveau du réseau de drainage vs le réseau sanitaire; - Établissement non conforme; - Dernière visite : 29 mai 1996; - Doit refaire une demande de permis en vertu de la politique d'émission et de renouvellement de permis; - Aucune visite en saison 1999; - Aucune visite en saison 2000. 	Non soumis	Non soumis	1996 : salage 55%	Aucun permis

**ÉTAT DE SITUATION DES ÉTABLISSEMENTS DE PRÉPARATION DE PRODUITS MARINS
DE LA BASSE CÔTE-NORD, SAISON 2000**

LIEU D'EXPLOITATION	NOM DE L'EXPLOITANT	ÉVOLUTION DU DOSSIER EN VUE DE LA DÉLIVRANCE DU PERMIS	CERTIFICAT MUNICIPAL	CERTIFICAT DU M.E.F.	DEGRÉ DE CONFORMITÉ (ÉVALUATION)	PERMIS ÉMIS
La Tabatière	Saison 1999 : Les Pêcheries Marinard Division La Tabatière Ltée	- Établissement conforme;	Émis : 13 juin 1996	Émis : 21 février 1996	Émis : 1996 : frais, congelés ou semi-conserves 100%	Permis en vigueur FC-397
	Saison 2000 : Poissons et Fruits de mer Tabatière	- Nouvel exploitant saison 2000 - Nouvelle demande de permis : 25 mai 2000; - Offre de permis (intérêt public) : 28 juillet 2000; - Demande de documents relatifs à l'étude du dossier : 2 août 2000;	Non soumis	En voie d'émission	Non évalué	Aucun permis
St-Augustin	24178071 Québec Inc. Poissons de qualité Murray et Martin (exploitant prévu en 1997) Exploitant non déterminé en 1998 Exploitant non déterminé en 1999 Exploitant non déterminé en 2000	- Aucune demande de permis pour la saison 1997; - Aucune transformation de produits marins pour la saison 1997; - Aucune transformation de produits marins pour la saison 1998; - Peu ou pas de transformation de produits marins au cours de la saison 1999; - Aucune visite au cours de la saison 1999; - Aucune visite pour la saison 2000.	Non soumis	Non soumis	1996 : 0 à 5%	Aucun permis

**ÉTAT DE SITUATION DES ÉTABLISSEMENTS DE PRÉPARATION DE PRODUITS MARINS
DE LA BASSE CÔTE-NORD, SAISON 2000**

LIEU D'EXPLOITATION	NOM DE L'EXPLOITANT	ÉVOLUTION DU DOSSIER EN VUE DE LA DÉLIVRANCE DU PERMIS	CERTIFICAT MUNICIPAL	CERTIFICAT DU M.E.F.	DEGRÉ DE CONFORMITÉ (ÉVALUATION)	PERMIS ÉMIS
Tête à la Baleine	<p>24178071 Québec Inc. Poissons de qualité Murray et Martin (exploitant prévu en 1997)</p> <p>Exploitant non déterminé en 1998</p> <p>Exploitant non déterminé pour la saison 1999</p> <p>Exploitant non déterminé en 2000</p>	<ul style="list-style-type: none"> - Aucune demande de permis pour la saison 1997; - Aucune transformation de produits marins pour la saison 1997; - Peu ou pas de transformation de produits marins au cours des saisons 1998-1999; - Aucune visite pour la saison 1999; - Aucune visite pour la saison 2000. 	Non soumis	Non soumis	0 à 5%	Aucun permis

MINISTÈRE DE L'AGRICULTURE, DES PÊCHERIES ET DE L'ALIMENTATION

ÉTUDE DES CRÉDITS 2001-2002

DEMANDE DE RENSEIGNEMENTS PARTICULIERS DE
L'OPPOSITION OFFICIELLE

(Pêcheries)

40. Liste des plans conjoints du domaine des pêches, avec le nombre de pêcheurs concernés, le territoire visé, les principaux acheteurs et une appréciation du fonctionnement du plan conjoint.

RÉPONSE :

Document annexé.

Étude des crédits 2001-2002

Liste des plans conjoints du domaine des pêches

PROCESSUS DE NÉGOCIATION

Après la création d'un plan conjoint, l'Office des pêcheurs négocie une convention d'achat avec les acheteurs du produit. Si les parties ne peuvent s'entendre, une des parties demande à la Régie des marchés agricoles et alimentaires du Québec de nommer un conciliateur. Si la conciliation ne peut rapprocher les parties, la Régie nomme un arbitre qui rend une décision qui est normalement finale. Si l'une des parties refuse de négocier les plans conjoints, la Régie peut décréter les conditions de mise en marché après avoir donné l'occasion aux parties de se faire entendre.

HOMARD DES ÎLES-DE-LA-MADELEINE

Création : Février 1991
Territoire : Îles-de-la-Madeleine
Nombre de pêcheurs : 325
Convention : Un Comité des prix, composé d'un président nommé par la Régie et de deux membres nommés par chacune des parties, est chargé de fixer le prix pour la saison. En cas de mésentente, la cause est portée en arbitrage, ce qui se produit presque à chaque année. Des négociations sont actuellement en cours pour déterminer le prix de la prochaine saison.

FLÉTAN NOIR

Création : Septembre 1993
Territoire : Le Golfe
Nombre de pêcheurs : Plus de 180
Convention : La convention de mise en marché est échue depuis le 15 février 2001 et des discussions sont en cours actuellement pour son renouvellement.

CRABE DE LA BASSE-CÔTE-NORD

Abrogation : 10 novembre 2000
Création : Mai 1993
Territoire : Kégaska à Blanc-Sablon
Nombre de pêcheurs : 80

Motifs de l'abrogation : Les pêcheurs étaient satisfaits des prix obtenus avec le plan conjoint. Ils considéraient cependant pouvoir obtenir un prix similaire en l'absence du plan conjoint, et donc sans payer la redevance de 3 ¢ la livre.

PROJET D'UN PLAN CONJOINT DES PÊCHEURS DE CREVETTE DE LA VILLE DE GASPÉ

Date de la demande : 22 novembre 2000
Consultations publiques : 8 février 2001
Référendum auprès des pêcheurs concernés : 23 mars 2001
Décision : À venir

Note : : Ce plan viserait les pêcheurs détenant un permis de pêche à la crevette dans les zones 8 (Esquiman), 9 (Anticosti), 10 (Sept-Îles), et 12 (Estuaire) décrites au Règlement des pêches de l'Atlantique (1985) et qui, en l'an 2000, ont débarqué de la crevette pour qu'elle soit transformée dans un établissement situé dans la Ville de Gaspé (et tout pêcheur ayant acquis un tel permis depuis la saison 2000).

MINISTÈRE DE L'AGRICULTURE, DES PÊCHERIES ET DE L'ALIMENTATION

ÉTUDE DES CRÉDITS 2001-2002

**DEMANDE DE RENSEIGNEMENTS PARTICULIERS DE
L'OPPOSITION OFFICIELLE**

(Pêcheries)

41. Ventilation des montants accordés dans le cadre du programme 9, Développement des pêches et de l'aquiculture, pour 2000-2001.

RÉPONSE :

Document annexé.

Études des crédits 2001-2002

Question 41 :

Ventilation des montants accordés dans le cadre d uprogramme 7, développement des pêches et de l'aquiculture, pour 2000-2001 en (000 \$)

Appui financier à la flotte de pêche côtière	536,0
Appui financier pour les bateaux de plus de 12,17 mètres	789,0
Restructuration de la flotte de pêche au poisson de fond	500,0
Appui financier à la concertation	32,0
Appui financier aux associations nationales	616,0
Appui financier au développement	4 441,0
Divers	658,0

Appui financier à la recherche et au développement

• R & D	525,0
• SORDAC	900,0
• SODIM	155,0
• Réseautage et partenariat de recherche	102,0
• Carrefour national de l'aquaculture et de pêches	400,0

<i>TOTAL</i>	9 654,0
---------------------	----------------

MINISTÈRE DE L'AGRICULTURE, DES PÊCHERIES ET DE L'ALIMENTATION

ÉTUDE DES CRÉDITS 2001-2002

**DEMANDE DE RENSEIGNEMENTS PARTICULIERS DE
L'OPPOSITION OFFICIELLE**

(Pêcheries)

42. Concernant le Bureau d'accréditation des pêcheurs et aides-pêcheurs : nombre d'employés, bilan financier, nombre de certificats de compétence professionnelle et de livrets du pêcheur et de l'aide-pêcheur émis et état de la réglementation depuis son implantation.

RÉPONSE :

Document annexé.

Étude des crédits 2001-2002

Question # 42

Bureau d'accréditation des pêcheurs et des aides-pêcheurs du Québec (BAPAP)

Nombre d'employés

Le BAPAP compte deux employés à temps plein et quatre employés occasionnels pour des périodes variant de 3 à 5 mois. Le besoin en personnel de soutien se fait surtout sentir de janvier à avril, période où s'informent et s'inscrivent les pêcheurs et les aides-pêcheurs. Le BAPAP occupe des locaux à l'intérieur du Centre spécialisé des pêches de Grande-Rivière, en vertu d'une entente administrative renouvelée le 1^{er} avril 2000 et qui prendra fin le 30 juin 2002.

Bilan financier

Le statut professionnel des métiers de la mer est validé par l'émission d'un document officiel, en l'occurrence le livret de pêche comprenant notamment un certificat, soit de pêcheur, soit d'aide-pêcheur, soit d'apprenti-pêcheur. L'objectif recherché est d'utiliser la formation pour valoriser une profession pratiquée par des hommes et des femmes du Québec maritime, dans la mesure où l'individu, au moment de sa demande, est en position pour exercer ses compétences.

Au terme de sa première année d'activités qui prendra fin le 31 mars 2001, le BAPAP aura délivré 3 800 livrets de pêche au coût de 50 \$ l'unité pour une somme de 190 K\$. Les fonds ainsi recueillis ont assuré l'autonomie financière de l'organisme.

Nombre de certificat de compétence professionnelle

En ce qui concerne la prochaine saison de pêche, soit celle de 2001, le décompte indique 1 500 livrets de pêche délivrés en date du 15 mars 2001. Le BAPAP est d'avis qu'à l'ouverture de la saison 2001 qui varie selon l'espèce, le nombre de détenteurs de livret sera sensiblement le même que la saison précédente, soit autour de 3 800, ce qui lui assurera également des entrées de fonds du même ordre.

État de la réglementation

Le projet de règlement du BAPAP fait présentement l'objet d'une prépublication dans la Gazette officielle du Québec, depuis le 28 février 2001, pour une période de 45 jours. Ce délai vise à permettre aux personnes intéressées par la professionnalisation des métiers de la pêche d'en prendre connaissance et de faire connaître aux instances décisionnelles leur point de vue par rapport aux exigences requises pour exercer ces métiers.

Il importe de souligner que ce projet de règlement émane du milieu et qu'il a été adopté par le Conseil d'administration du BAPAP, lequel est composé de pêcheurs et d'aides-pêcheurs représentant l'industrie dont les activités se partagent entre la pêche côtière et semi-hauturière.

Un scénario réaliste du cheminement du projet de règlement amène à conclure que le Conseil des ministres pourrait être en mesure de l'adopter vers la fin avril 2001.

MINISTÈRE DE L'AGRICULTURE, DES PÊCHERIES ET DE L'ALIMENTATION

ÉTUDE DES CRÉDITS 2001-2002

DEMANDE DE RENSEIGNEMENTS PARTICULIERS DE
L'OPPOSITION OFFICIELLE

(Pêcheries)

43. Liste des permis et des bateaux vendus ou à vendre pour l'année en cours.

RÉPONSE :

Document annexé.

Question 43

Liste des permis et des bateaux vendus ou à vendre pour l'année en cours.

Réponse :

Liste des permis :

Aucun rachat de permis par Pêches et Océans Canada dans le cadre du programme de Retrait de permis.

Liste des bateaux vendus :

NOM DU BATEAU	PROPRIÉTAIRE	CIRCONSCRIPTION
Stéphane C	Marc-André Dupuis	Gaspé

Liste des bateaux à vendre :

NOM DU BATEAU	PROPRIÉTAIRE	CIRCONSCRIPTION
Marie-Mana	Jean-Marie Therrien	Gaspé
Yannick V	Bruno Vibert	Bonaventure
Miss Milaine	Ghislain Duguay	Gaspé
Le Steven Jean R	Réjean Duguay	Gaspé
Le Sagitaire	Jean-Claude Grégoire	Gaspé

2001/03/22

MINISTÈRE DE L'AGRICULTURE, DES PÊCHERIES ET DE L'ALIMENTATION

ÉTUDE DES CRÉDITS 2001-2002

**DEMANDE DE RENSEIGNEMENTS PARTICULIERS DE
L'OPPOSITION OFFICIELLE**

(Pêcheries)

44. En précisant le nom des bénéficiaires, par régions administratives et circonscriptions électorales, ventilation détaillée des sommes versées dans le cadre des programmes suivants :

- a) mesures transitoires de soutien au financement des associations de pêcheurs, d'aquaculteurs et de transformateurs de poissons ;
- b) appui financier à la concertation dans le secteur des pêches et de l'aquaculture commerciales ;
- c) appui financier à la flotte de pêche côtière ;
- d) appui financier pour les bateaux de pêche de plus de 12,17 mètres ;
- e) appui financier aux entreprises de pêche touchées par le moratoire sur le poisson de fond ;
- f) développement des pêches et de l'aquaculture commerciales.

RÉPONSE :

Document annexé.

Études des crédits 2001-2002

Question 44 :

En précisant le nom des bénéficiaires, par régions administratives et circonscriptions électorales, ventilation détaillée des sommes versées (000 \$) dans le cadre des programmes suivants :

a) mesures transitoires de soutien au financement des associations de pêcheurs, d'aquaculteurs et de transformateurs de poissons;

MESURES TRANSITOIRES DE SOUTIEN AU FINANCEMENT DES ASSOCIATIONS DE PÊCHEURS, D'AQUACULTEURS ET DE TRANSFORMATEURS DE POISSONS			
Bénéficiaires	Circonscription	Région administrative	Dépenses totales 2000-2001
Alliance	Québec	Québec	10,0
Association aquiculteurs du Québec	Taillon	Montréal	10,0

Études des crédits 2001-2002

Question 44 :

En précisant le nom des bénéficiaires, par régions administratives et circonscriptions électorales, ventilation détaillée des sommes versées (000 \$) dans le cadre des programmes suivants :

b) Appui financier à la concertation dans les secteur des pêches et de l'aquaculture commerciales

APPUI FINANCIER À LA CONCERTATION			
Bénéficiaires	Circonscription Électorale	Région Administrative	Dépenses Totales 2000-2201
UQAR & TABLE MARICOLE	Rimouski	Bas St-Laurent	19,6
UQAR & TABLE MARICOLE	Rimouski	Bas St-Laurent	18,7
Reg. pêcheurs professionnel du Nord de la Gaspésie & AQIP	Matane	Bas-St-Laurent	2,8
Comité sectoriel main-d'oeuvre & Ass. aides-pêcheurs Côte-de-Gaspé	Gaspé	Gaspésie – les Îles	25,0
AQIP	Gaspé	Gaspésie – les Îles	25,7
CSMO-BAPAP	Gaspé	Gaspésie – les Îles	25,0
CSMO-BAPAP	Gaspé	Gaspésie – les Îles	5,2
Ass.Gaspésienne du Loup-Marin	Gaspé	Gaspésie – les Îles	30,0
Table filière poissons pélagiques	Îles-de-la-Madeleine	Gaspésie – les Îles	6,9
Table filière poissons pélagiques	Îles-de-la-Madeleine	Gaspésie – les Îles	13,9
Association québécoise des industriels de la pêche (AQIP) et AQCOMER	Vanier	Québec	10,0

Études des crédits 2001-2002

Question 44 :

En précisant le nom des bénéficiaires, par régions administratives et circonscriptions électorales, ventilation détaillée des sommes versées dans le cadre des programmes suivants :

c) appui financier à la flotte de pêche côtière

APPUI FINANCIER À LA FLOTTE CÔTIÈRE			
Nom	Circonscription	Région administrative	Montant
Bateau			
CARIGNAN, Yves	Gaspé	Gaspésie - les Îles	3 531,88 \$
Pêcheries Serge Cloutier inc.	Gaspé	Gaspésie - les Îles	2 472,40
9055-3389 Québec inc. (Charles-Marie Côté)	Gaspé	Gaspésie - les Îles	4 936,96
ALBERT, Donald	Bonaventure	Gaspésie - les Îles	2 559,20 \$
Moteur			
BUJOLD, Gilbert	Gaspé	Gaspésie - les Îles	856,00 \$
CARIGNAN, Yves	Gaspé	Gaspésie - les Îles	2 667,00
CAUVIER, Eric	Gaspé	Gaspésie - les Îles	2 782,00
DESCHENES, Michel	Gaspé	Gaspésie - les Îles	2 821,47
HUARD, Yvon	Gaspé	Gaspésie - les Îles	856,00
LABBE, Estelle	Gaspé	Gaspésie - les Îles	856,00
METHOT, Renaud	Gaspé	Gaspésie - les Îles	856,00
BABIN, Paul-Egide	Bonaventure	Gaspésie - les Îles	856,00 \$
DELAROSBI, Fernand	Bonaventure	Gaspésie - les Îles	856,00
DOW, Dean	Bonaventure	Gaspésie - les Îles	856,00
HACKETT, Peter M.	Bonaventure	Gaspésie - les Îles	856,00
LABILLOIS, Dany	Bonaventure	Gaspésie - les Îles	856,00
Équipement			
Pêcheries Serge Cloutier inc.	Gaspé	Gaspésie - les Îles	3 000,00 \$
9055-3389 Québec inc. (Charles-Marie Côté)	Gaspé	Gaspésie - les Îles	3 000,00
REHEL, Anthony	Gaspé	Gaspésie - les Îles	856,00
REHEL, Raymond	Gaspé	Gaspésie - les Îles	856,00
TOUZEL, Blake	Gaspé	Gaspésie - les Îles	856,00
TOUZEL, Robertson	Gaspé	Gaspésie - les Îles	856,00
VIBERT, Andrew	Gaspé	Gaspésie - les Îles	856,00
MORIN, Noel	Bonaventure	Gaspésie - les Îles	856,00 \$
WALKER, Arnold	Bonaventure	Gaspésie - les Îles	856,00
Intérêts			
BERNIER, Marcel	Gaspé	Gaspésie - les Îles	1 268,08 \$
BOULET, Preston	Gaspé	Gaspésie - les Îles	720,00
BUJOLD, Gilbert	Gaspé	Gaspésie - les Îles	137,00
CARIGNAN, Yves	Gaspé	Gaspésie - les Îles	252,00
CYR, Steve	Gaspé	Gaspésie - les Îles	74,00
DESBOIS, Bertrand	Gaspé	Gaspésie - les Îles	720,00
DESCHENES, Michel	Gaspé	Gaspésie - les Îles	700,00
DUNN JR., Rosario	Gaspé	Gaspésie - les Îles	720,00
DUPUIS, Ghislain	Gaspé	Gaspésie - les Îles	220,00
HENRY, Travis	Gaspé	Gaspésie - les Îles	128,16
HUARD, Yvon	Gaspé	Gaspésie - les Îles	153,80
LABRECQUE, Michel	Gaspé	Gaspésie - les Îles	720,00
Pêcheries Serge Cloutier inc.	Gaspé	Gaspésie - les Îles	104,00
9055-3389 Québec inc. (Charles-Marie Côté)	Gaspé	Gaspésie - les Îles	3 410,40

APPUI FINANCIER A LA FLOTTE CÔTIÈRE

QUIRION, Mathieu	Gaspé	Gaspésie - les Îles	135,80
BISSON, Marc	Gaspé	Gaspésie - les Îles	1 464,69
BOULAY, Alcide	Gaspé	Gaspésie - les Îles	942,57
BUJOLD, Jean-Marc	Gaspé	Gaspésie - les Îles	314,38
CLOUTIER, Gérard-Guy	Gaspé	Gaspésie - les Îles	1 804,84
CÔTÉ, Clermont	Gaspé	Gaspésie - les Îles	1 057,74
CYR, Jean-Marc	Gaspé	Gaspésie - les Îles	10,30
CYR, Patrice	Gaspé	Gaspésie - les Îles	105,07
DARAÏCHE, Valère	Gaspé	Gaspésie - les Îles	120,08
DESCHENES, Michel	Gaspé	Gaspésie - les Îles	1 150,92
DUGUAY, Bruno	Gaspé	Gaspésie - les Îles	303,15
DUGUAY, Norbert	Gaspé	Gaspésie - les Îles	1 077,71
DUGUAY, Renaud	Gaspé	Gaspésie - les Îles	2 890,29
DUNN, Denis	Gaspé	Gaspésie - les Îles	1 183,96
DUNN JR, Rosario	Gaspé	Gaspésie - les Îles	832,14
ENGLISH, Pierre	Gaspé	Gaspésie - les Îles	862,58
HAUTCOEUR, Serge	Gaspé	Gaspésie - les Îles	354,01
LACASSE, Roger	Gaspé	Gaspésie - les Îles	2 336,80
MARTEL, Jean-François	Gaspé	Gaspésie - les Îles	113,04
METHOT, Alphonse	Gaspé	Gaspésie - les Îles	389,88
METHOT, Emilien	Gaspé	Gaspésie - les Îles	1 019,34
NICOLAS, Jean	Gaspé	Gaspésie - les Îles	796,38
ROBINSON, Claude	Gaspé	Gaspésie - les Îles	764,24
ALBERT, Donald	Bonaventure	Gaspésie - les Îles	345,62 \$
LEVESQUES, Jean-Claude	Bonaventure	Gaspésie - les Îles	313,80
MORIN, Noel	Bonaventure	Gaspésie - les Îles	664,72
CYR, Edridge	Bonaventure	Gaspésie - les Îles	81,73
FULLUM, Denis	Bonaventure	Gaspésie - les Îles	9,43
LEVESQUE, Jocelyn	Bonaventure	Gaspésie - les Îles	5,22
MORIN, Raynald	Bonaventure	Gaspésie - les Îles	712,88
RENOUF, Mark	Bonaventure	Gaspésie - les Îles	503,87
RITCHIE, Donald	Bonaventure	Gaspésie - les Îles	76,95
DION, Jacques	Matane	Bas St-Laurent	40,58 \$
FOURNIER, Gaétan	Matane	Bas St-Laurent	1 953,02
LEMIEUX, Georges-Henri	Matane	Bas St-Laurent	288,00
VALLEE, Daniel	Matane	Bas St-Laurent	641,01
Moteur			
EVANS, Philippe	Duplessis	Côte-Nord	550,00 \$
KEAT, Edward	Duplessis	Côte-Nord	639,00
LAVALLEE, Claude	Duplessis	Côte-Nord	856,00
LAVALLEE, Edward	Duplessis	Côte-Nord	856,00
MARCOUX, Michel	Duplessis	Côte-Nord	856,00
ROBERTS, Danny	Duplessis	Côte-Nord	700,00
ROBERTS, Jackie	Duplessis	Côte-Nord	856,00
Équipement			
ANDERSON, Ralph.	Duplessis	Côte-Nord	899,00 \$
ETHERIDGE, Marty	Duplessis	Côte-Nord	199,80
HOBBS, Thomas	Duplessis	Côte-Nord	358,00
WELLMAN, Donald	Duplessis	Côte-Nord	565,80
HACHE, Louise	Duplessis	Côte-Nord	316,08
Intérêts			
ANDERSON, Ralph	Duplessis	Côte-Nord	192,01 \$
FEQUET, Robert	Duplessis	Côte-Nord	839,84
JONES, Joyce Corine	Duplessis	Côte-Nord	110,17
Moteur			
Keating, Lee	Îles de la Madeleine	Gaspésie - les Îles	3 000,00 \$
Chevarie, Pascal	Îles de la Madeleine	Gaspésie - les Îles	3 000,00 \$
Chevarie, Hector	Îles de la Madeleine	Gaspésie - les Îles	4 200,00 \$
Chiasson, Jean-Claude	Îles de la Madeleine	Gaspésie - les Îles	3 000,00 \$
Cyr, Stéphane	Îles de la Madeleine	Gaspésie - les Îles	4 200,00 \$

APPUI FINANCIER A LA FLOTTE CÔTIÈRE

Lapierre Raynald	Iles de la Madeleine	Gaspésie - les Îles	4 200,00 \$
Vigneau, Paul R.	Iles de la Madeleine	Gaspésie - les Îles	3 000,00 \$
Poirier, Marcel L.	Iles de la Madeleine	Gaspésie - les Îles	3 000,00 \$
Vigneau, Jean-Pierre	Iles de la Madeleine	Gaspésie - les Îles	4 200,00 \$
Clarke, Mark	Iles de la Madeleine	Gaspésie - les Îles	4 200,00 \$
Bourque, Sylvain	Iles de la Madeleine	Gaspésie - les Îles	3 000,00 \$
Cyr, André	Iles de la Madeleine	Gaspésie - les Îles	3 000,00 \$
Josey, Garry	Iles de la Madeleine	Gaspésie - les Îles	4 200,00 \$
Arseneau, Antoine		Gaspésie - les Îles	3 000,00 \$
Équipement			
Arseneau, Jean-Guy	Iles de la Madeleine	Gaspésie - les Îles	134,67 \$
Arseneau, Jean-Guy	Iles de la Madeleine	Gaspésie - les Îles	1 464,00 \$
Arseneau, Pierre Az.	Iles de la Madeleine	Gaspésie - les Îles	720,00 \$
Boudreau, Benoit	Iles de la Madeleine	Gaspésie - les Îles	195,99 \$
Chevarie, Hilaire	Iles de la Madeleine	Gaspésie - les Îles	480,00 \$
Chevarie, Léon	Iles de la Madeleine	Gaspésie - les Îles	480,00 \$
Dickson, Gerald B.	Iles de la Madeleine	Gaspésie - les Îles	104,00 \$
Keating, Wilbert	Iles de la Madeleine	Gaspésie - les Îles	720,00 \$
Poirier, Arthur W.	Iles de la Madeleine	Gaspésie - les Îles	520,00 \$
Burke, Hunter	Iles de la Madeleine	Gaspésie - les Îles	600,00 \$
Burke, Robert	Iles de la Madeleine	Gaspésie - les Îles	720,00 \$
Cyr, Albéric	Iles de la Madeleine	Gaspésie - les Îles	1 619,70 \$
Chevarie, Hector	Iles de la Madeleine	Gaspésie - les Îles	560,00 \$
Chevarie, Paul W.	Iles de la Madeleine	Gaspésie - les Îles	520,00 \$
Cormier, Francois	Iles de la Madeleine	Gaspésie - les Îles	233,10 \$
Cormier, Jules	Iles de la Madeleine	Gaspésie - les Îles	480,00 \$
Cyr, Pierrot	Iles de la Madeleine	Gaspésie - les Îles	480,00 \$
Leblanc, Jean-Guy	Iles de la Madeleine	Gaspésie - les Îles	288,39 \$
Leblanc, Jean-Guy	Iles de la Madeleine	Gaspésie - les Îles	104,00 \$
Poirier, Arthur W.	Iles de la Madeleine	Gaspésie - les Îles	55,40 \$
Poirier, Irénée	Iles de la Madeleine	Gaspésie - les Îles	640,00 \$
Bourgeois, Steve	Iles de la Madeleine	Gaspésie - les Îles	540,00 \$
Chevarie, Rémi	Iles de la Madeleine	Gaspésie - les Îles	720,00 \$
Chevarie, Télesphore	Iles de la Madeleine	Gaspésie - les Îles	720,00 \$
Cormier, Raoul	Iles de la Madeleine	Gaspésie - les Îles	540,00 \$
Cyr, Rémi	Iles de la Madeleine	Gaspésie - les Îles	720,00 \$
Doyle, Donat	Iles de la Madeleine	Gaspésie - les Îles	720,00 \$
Eloquin, Emile	Iles de la Madeleine	Gaspésie - les Îles	720,00 \$
Eloquin, Odipha	Iles de la Madeleine	Gaspésie - les Îles	100,00 \$
Martinet, Jean-Charles	Iles de la Madeleine	Gaspésie - les Îles	720,00 \$
Vigneau, Roger	Iles de la Madeleine	Gaspésie - les Îles	720,00 \$
Cyr, Richard	Iles de la Madeleine	Gaspésie - les Îles	720,00 \$
Cyr, Roland	Iles de la Madeleine	Gaspésie - les Îles	1 627,70 \$
Gaudet, Edmond	Iles de la Madeleine	Gaspésie - les Îles	194,44 \$
Gaudet, Sylvain	Iles de la Madeleine	Gaspésie - les Îles	145,40 \$
Thériault, Jean-Pierre	Iles de la Madeleine	Gaspésie - les Îles	824,00 \$
Vigneault, Gilles H.	Iles de la Madeleine	Gaspésie - les Îles	141,35 \$
Welsh, Vernon	Iles de la Madeleine	Gaspésie - les Îles	659,70 \$
Doyle, Jacques	Iles de la Madeleine	Gaspésie - les Îles	720,00 \$
Eloquin, Cyrice	Iles de la Madeleine	Gaspésie - les Îles	720,00 \$
Langford, Martel	Iles de la Madeleine	Gaspésie - les Îles	480,00 \$
Clarke, Sidney	Iles de la Madeleine	Gaspésie - les Îles	1 080,00 \$
Turbide, Claude	Iles de la Madeleine	Gaspésie - les Îles	192,00 \$
Chevarie, Jean-Pierre	Iles de la Madeleine	Gaspésie - les Îles	720,00 \$
Leblanc, Réal	Iles de la Madeleine	Gaspésie - les Îles	495,00 \$
Vigneau, Gérard A.	Iles de la Madeleine	Gaspésie - les Îles	450,30 \$
Martinet, Bernard	Iles de la Madeleine	Gaspésie - les Îles	104,00 \$
Goodwin, Blair	Iles de la Madeleine	Gaspésie - les Îles	720,00 \$
Richard, Normand	Iles de la Madeleine	Gaspésie - les Îles	720,00 \$
Arseneau, Raymond	Iles de la Madeleine	Gaspésie - les Îles	720,00 \$
Bourgeois, Gilles F.	Iles de la Madeleine	Gaspésie - les Îles	720,00 \$
Chevarie, Hilaire	Iles de la Madeleine	Gaspésie - les Îles	480,00 \$

APPUI FINANCIER A LA FLOTTE COTIERE

Cyr, Daniel	Iles de la Madeleine	Gaspésie - les Îles	520,00 \$
Renaud, Rénald E.	Iles de la Madeleine	Gaspésie - les Îles	390,00 \$
Vigneau, Donald R.	Iles de la Madeleine	Gaspésie - les Îles	500,00 \$
Burke, David (REMB.)	Iles de la Madeleine	Gaspésie - les Îles	530,00 \$
Boudreau, Ghislain	Iles de la Madeleine	Gaspésie - les Îles	480,00 \$
Boudreau, Julien	Iles de la Madeleine	Gaspésie - les Îles	720,00 \$
Burke, Fred	Iles de la Madeleine	Gaspésie - les Îles	720,00 \$
Cormier, Paul	Iles de la Madeleine	Gaspésie - les Îles	720,00 \$
Gaudet, Edmond	Iles de la Madeleine	Gaspésie - les Îles	164,59 \$
Chiasson, Paul	Iles de la Madeleine	Gaspésie - les Îles	720,00 \$
Pêcheries Gilles Vigneau	Iles de la Madeleine	Gaspésie - les Îles	720,00 \$
Poirier, Dany	Iles de la Madeleine	Gaspésie - les Îles	520,00 \$
Intérêts			
Arseneau, Antoine	Iles de la Madeleine	Gaspésie - les Îles	587,86 \$
Arseneau, Gérald	Iles de la Madeleine	Gaspésie - les Îles	1 614,40 \$
Arseneau, Pierre Az.	Iles de la Madeleine	Gaspésie - les Îles	927,00 \$
Aucoin, Donat	Iles de la Madeleine	Gaspésie - les Îles	184,53 \$
Bénard, Richard	Iles de la Madeleine	Gaspésie - les Îles	944,79 \$
Boudreau, Jean-Guy	Iles de la Madeleine	Gaspésie - les Îles	107,43 \$
Burke, William	Iles de la Madeleine	Gaspésie - les Îles	69,00 \$
Chevarie, Henri	Iles de la Madeleine	Gaspésie - les Îles	272,48 \$
Chevarie, Jean-Pierre	Iles de la Madeleine	Gaspésie - les Îles	1 034,12 \$
Chiasson, Achille	Iles de la Madeleine	Gaspésie - les Îles	240,50 \$
Clarke, Barry	Iles de la Madeleine	Gaspésie - les Îles	985,92 \$
Clarke, Remi	Iles de la Madeleine	Gaspésie - les Îles	781,25 \$
Clarke, Ricky	Iles de la Madeleine	Gaspésie - les Îles	599,09 \$
Cormier, Denis	Iles de la Madeleine	Gaspésie - les Îles	641,06 \$
Cormier, Francois	Iles de la Madeleine	Gaspésie - les Îles	927,70 \$
Cormier, Jules	Iles de la Madeleine	Gaspésie - les Îles	533,42 \$
Cormier, Raoul	Iles de la Madeleine	Gaspésie - les Îles	498,73 \$
Cyr, André	Iles de la Madeleine	Gaspésie - les Îles	186,72 \$
Déraspe, Bertrand	Iles de la Madeleine	Gaspésie - les Îles	740,61 \$
Goodwin, Blair	Iles de la Madeleine	Gaspésie - les Îles	444,94 \$
Goodwin, Ronald	Iles de la Madeleine	Gaspésie - les Îles	331,12 \$
Hubert, Arthur	Iles de la Madeleine	Gaspésie - les Îles	223,67 \$
Hubert, Cyril	Iles de la Madeleine	Gaspésie - les Îles	702,10 \$
Langford, Alain	Iles de la Madeleine	Gaspésie - les Îles	806,77 \$
Leblanc, Bernard	Iles de la Madeleine	Gaspésie - les Îles	668,48 \$
Leblanc, Rosaire	Iles de la Madeleine	Gaspésie - les Îles	119,39 \$
McLean, Kevin	Iles de la Madeleine	Gaspésie - les Îles	309,05 \$
Poirier, Alfred	Iles de la Madeleine	Gaspésie - les Îles	370,00 \$
Poirier, Francois Av.	Iles de la Madeleine	Gaspésie - les Îles	750,28 \$
Poirier, Jean-Louis	Iles de la Madeleine	Gaspésie - les Îles	351,94 \$
Poirier, Lucien	Iles de la Madeleine	Gaspésie - les Îles	581,01 \$
Poirier, Marcel A.	Iles de la Madeleine	Gaspésie - les Îles	445,52 \$
Poirier, Marcel L.	Iles de la Madeleine	Gaspésie - les Îles	119,62 \$
Poirier, Martin	Iles de la Madeleine	Gaspésie - les Îles	845,07 \$
Poirier, Paul	Iles de la Madeleine	Gaspésie - les Îles	855,51 \$
Thériault, Eddy	Iles de la Madeleine	Gaspésie - les Îles	35,68 \$
Thériault, Patrice	Iles de la Madeleine	Gaspésie - les Îles	717,71 \$
Turbide, Léon	Iles de la Madeleine	Gaspésie - les Îles	553,39 \$
Turbide, Martin	Iles de la Madeleine	Gaspésie - les Îles	482,89 \$
Turbide, Normand	Iles de la Madeleine	Gaspésie - les Îles	678,01 \$
Turbide, Roland	Iles de la Madeleine	Gaspésie - les Îles	622,08 \$
Bénard, Claude	Iles de la Madeleine	Gaspésie - les Îles	846,13 \$
Bourgeois, Daniel	Iles de la Madeleine	Gaspésie - les Îles	183,28 \$
Bourgeois, Steve	Iles de la Madeleine	Gaspésie - les Îles	727,00 \$
Chevarie, Hector	Iles de la Madeleine	Gaspésie - les Îles	716,94 \$
Chevarie, Hilaire	Iles de la Madeleine	Gaspésie - les Îles	1 137,83 \$
Chevarie, Paul W.	Iles de la Madeleine	Gaspésie - les Îles	54,99 \$
Chevarie, Télesphore	Iles de la Madeleine	Gaspésie - les Îles	847,14 \$

APPUI FINANCIER A LA FLOTTE COTIERE

Chiasson, Francois	Iles de la Madeleine	Gaspésie - les Îles	464,76 \$
Cyr, Claude	Iles de la Madeleine	Gaspésie - les Îles	705,03 \$
Cyr, Donald C.	Iles de la Madeleine	Gaspésie - les Îles	386,85 \$
Cyr, Georges	Iles de la Madeleine	Gaspésie - les Îles	390,00 \$
Cyr, Mario F.	Iles de la Madeleine	Gaspésie - les Îles	576,02 \$
Cyr, Michel	Iles de la Madeleine	Gaspésie - les Îles	806,71 \$
Cyr, Raynald C.	Iles de la Madeleine	Gaspésie - les Îles	753,17 \$
Duclos, Addé	Iles de la Madeleine	Gaspésie - les Îles	161,30 \$
Lafrance, Steeve	Iles de la Madeleine	Gaspésie - les Îles	761,91 \$
Leblanc, Alphonse Am.	Iles de la Madeleine	Gaspésie - les Îles	338,55 \$
Leblanc, Raynald	Iles de la Madeleine	Gaspésie - les Îles	297,36 \$
Longuépée, André	Iles de la Madeleine	Gaspésie - les Îles	845,14 \$
Noel, Jeannot	Iles de la Madeleine	Gaspésie - les Îles	736,76 \$
Noel, Michel	Iles de la Madeleine	Gaspésie - les Îles	868,25 \$
Noel, Richard	Iles de la Madeleine	Gaspésie - les Îles	657,15 \$
Poirier, Iréné	Iles de la Madeleine	Gaspésie - les Îles	364,62 \$
Richard, Jérôme	Iles de la Madeleine	Gaspésie - les Îles	612,81 \$
Vigneau, Donald	Iles de la Madeleine	Gaspésie - les Îles	1 053,08 \$
Vigneault, Gilles H.	Iles de la Madeleine	Gaspésie - les Îles	384,74 \$
Borne, Stéphane	Iles de la Madeleine	Gaspésie - les Îles	489,16 \$
Boudreau, Jean-Louis	Iles de la Madeleine	Gaspésie - les Îles	233,26 \$
Boudreau, Julien	Iles de la Madeleine	Gaspésie - les Îles	878,41 \$
Boudreau, Léon	Iles de la Madeleine	Gaspésie - les Îles	243,77 \$
Bourgeois, Bernard	Iles de la Madeleine	Gaspésie - les Îles	144,41 \$
Bourgeois, Léger	Iles de la Madeleine	Gaspésie - les Îles	437,46 \$
Chenell, Christopher	Iles de la Madeleine	Gaspésie - les Îles	764,52 \$
Chevrier, Pierre	Iles de la Madeleine	Gaspésie - les Îles	198,70 \$
Cyr, Denis G.	Iles de la Madeleine	Gaspésie - les Îles	573,98 \$
Cyr, Guy	Iles de la Madeleine	Gaspésie - les Îles	103,71 \$
Dickson, Gérald B.	Iles de la Madeleine	Gaspésie - les Îles	549,20 \$
Dickson, Paul	Iles de la Madeleine	Gaspésie - les Îles	772,90 \$
Gaudet, Edmond	Iles de la Madeleine	Gaspésie - les Îles	23,31 \$
Josey, Garry	Iles de la Madeleine	Gaspésie - les Îles	419,42 \$
Lapierre, Cyrice A.	Iles de la Madeleine	Gaspésie - les Îles	134,48 \$
Patton, Lyndon	Iles de la Madeleine	Gaspésie - les Îles	226,62 \$
Renaud, Henri-Paul	Iles de la Madeleine	Gaspésie - les Îles	509,60 \$
Vigneau, Pascal	Iles de la Madeleine	Gaspésie - les Îles	183,64 \$
Welsh, Lewis	Iles de la Madeleine	Gaspésie - les Îles	335,00 \$
Welsh, Norman	Iles de la Madeleine	Gaspésie - les Îles	130,87 \$
Welsh, Thomas	Iles de la Madeleine	Gaspésie - les Îles	85,62 \$
Bénard, Yves	Iles de la Madeleine	Gaspésie - les Îles	423,27 \$
Burke, Robert	Iles de la Madeleine	Gaspésie - les Îles	117,59 \$
Arseneau, Jean-Guy	Iles de la Madeleine	Gaspésie - les Îles	268,97 \$
Aucoin, Gino	Iles de la Madeleine	Gaspésie - les Îles	811,59 \$
Bourgeois, Robert	Iles de la Madeleine	Gaspésie - les Îles	81,14 \$
Burke, Lowell	Iles de la Madeleine	Gaspésie - les Îles	658,05 \$
Chevarie, Yvon J.	Iles de la Madeleine	Gaspésie - les Îles	434,19 \$
Clark, Randy	Iles de la Madeleine	Gaspésie - les Îles	256,22 \$
Clarke, Alton	Iles de la Madeleine	Gaspésie - les Îles	112,32 \$
Clarke, David W.	Iles de la Madeleine	Gaspésie - les Îles	64,45 \$
Clarke, Dwight	Iles de la Madeleine	Gaspésie - les Îles	79,36 \$
Clarke, Leonard	Iles de la Madeleine	Gaspésie - les Îles	900,90 \$
Clarke, Thomas	Iles de la Madeleine	Gaspésie - les Îles	436,48 \$
Cyr, Gaston Aug.	Iles de la Madeleine	Gaspésie - les Îles	541,03 \$
Cyr, Jean-Paul	Iles de la Madeleine	Gaspésie - les Îles	328,38 \$
Dickson, Harold	Iles de la Madeleine	Gaspésie - les Îles	457,56 \$
Duclos, Emilien	Iles de la Madeleine	Gaspésie - les Îles	798,11 \$
Gaudet, Edmond	Iles de la Madeleine	Gaspésie - les Îles	49,48 \$
Lapierre, Jérémie	Iles de la Madeleine	Gaspésie - les Îles	71,85 \$
Leblanc, Réal	Iles de la Madeleine	Gaspésie - les Îles	443,45 \$
Martinet, Jean-Charles	Iles de la Madeleine	Gaspésie - les Îles	470,03 \$
Martinet, Rémi	Iles de la Madeleine	Gaspésie - les Îles	246,66 \$
Miousse, Raynald	Iles de la Madeleine	Gaspésie - les Îles	498,75 \$

APPUI FINANCIER A LA FLOTTE COTIERE

Poirier, Arthur W.	Iles de la Madeleine	Gaspésie - les Îles	264,65 \$
Quinn, Stanley	Iles de la Madeleine	Gaspésie - les Îles	484,36 \$
Rankin, Foster	Iles de la Madeleine	Gaspésie - les Îles	302,92 \$
Taker, Carleton	Iles de la Madeleine	Gaspésie - les Îles	58,74 \$
Taker, Michael	Iles de la Madeleine	Gaspésie - les Îles	264,78 \$
Thériault, Jean-Charles	Iles de la Madeleine	Gaspésie - les Îles	661,07 \$
Thériault, Jean-Pierre	Iles de la Madeleine	Gaspésie - les Îles	370,73 \$
Turnbull, Carl	Iles de la Madeleine	Gaspésie - les Îles	673,72 \$
Aucoin, David	Iles de la Madeleine	Gaspésie - les Îles	788,58 \$
Boudreau, Benoit	Iles de la Madeleine	Gaspésie - les Îles	259,38 \$
Boudreau, Ghislain	Iles de la Madeleine	Gaspésie - les Îles	533,09 \$
Boudreau, Yvon	Iles de la Madeleine	Gaspésie - les Îles	26,97 \$
Bouffard, Marc	Iles de la Madeleine	Gaspésie - les Îles	549,54 \$
Bourgeois, Alain	Iles de la Madeleine	Gaspésie - les Îles	621,67 \$
Bourque, Bernard	Iles de la Madeleine	Gaspésie - les Îles	542,21 \$
Bourque, Gilles	Iles de la Madeleine	Gaspésie - les Îles	609,68 \$
Bourque, Sylvain	Iles de la Madeleine	Gaspésie - les Îles	525,46 \$
Burke, Jeffrey	Iles de la Madeleine	Gaspésie - les Îles	494,76 \$
Burke, Martin	Iles de la Madeleine	Gaspésie - les Îles	597,43 \$
Chevarie, Francois	Iles de la Madeleine	Gaspésie - les Îles	559,02 \$
Chevarie, Pascal	Iles de la Madeleine	Gaspésie - les Îles	564,37 \$
Chiasson, Paul	Iles de la Madeleine	Gaspésie - les Îles	416,49 \$
Clarke, Daniel	Iles de la Madeleine	Gaspésie - les Îles	204,84 \$
Clarke, Mark	Iles de la Madeleine	Gaspésie - les Îles	122,40 \$
Clarke, Oscar	Iles de la Madeleine	Gaspésie - les Îles	420,13 \$
Cyr, Daniel	Iles de la Madeleine	Gaspésie - les Îles	711,36 \$
Cyr, Denis E.	Iles de la Madeleine	Gaspésie - les Îles	781,85 \$
Cyr, Donald	Iles de la Madeleine	Gaspésie - les Îles	323,40 \$
Cyr, Ghislain	Iles de la Madeleine	Gaspésie - les Îles	216,19 \$
Cyr, Gino	Iles de la Madeleine	Gaspésie - les Îles	504,97 \$
Cyr, Jérémie	Iles de la Madeleine	Gaspésie - les Îles	940,92 \$
Cyr, Lucien	Iles de la Madeleine	Gaspésie - les Îles	813,89 \$
Cyr, Martin	Iles de la Madeleine	Gaspésie - les Îles	567,17 \$
Cyr, Nicolas	Iles de la Madeleine	Gaspésie - les Îles	488,04 \$
Cyr, Raynald	Iles de la Madeleine	Gaspésie - les Îles	72,07 \$
Cyr, Robert	Iles de la Madeleine	Gaspésie - les Îles	386,95 \$
Cyr, Roland	Iles de la Madeleine	Gaspésie - les Îles	266,59 \$
Cyr, Stéphane	Iles de la Madeleine	Gaspésie - les Îles	401,31 \$
Déraspe, Freddy	Iles de la Madeleine	Gaspésie - les Îles	540,11 \$
Déraspe, Mario E.	Iles de la Madeleine	Gaspésie - les Îles	107,27 \$
Déraspe, Mario A.	Iles de la Madeleine	Gaspésie - les Îles	708,11 \$
Dickson, Timothy	Iles de la Madeleine	Gaspésie - les Îles	933,37 \$
Dickson, Ward	Iles de la Madeleine	Gaspésie - les Îles	540,70 \$
Doyle, Donat	Iles de la Madeleine	Gaspésie - les Îles	772,53 \$
Doyle, Marcel	Iles de la Madeleine	Gaspésie - les Îles	136,64 \$
Eloquin, Edmond	Iles de la Madeleine	Gaspésie - les Îles	556,27 \$
Eloquin, Emile	Iles de la Madeleine	Gaspésie - les Îles	335,78 \$
Eloquin, Gérard	Iles de la Madeleine	Gaspésie - les Îles	528,54 \$
Eloquin, Edipha	Iles de la Madeleine	Gaspésie - les Îles	680,11 \$
Eloquin, Réginald	Iles de la Madeleine	Gaspésie - les Îles	167,34 \$
Landry, Jean-Paul	Iles de la Madeleine	Gaspésie - les Îles	638,00 \$
Langford, Arthur	Iles de la Madeleine	Gaspésie - les Îles	252,20 \$
Langford, Martel	Iles de la Madeleine	Gaspésie - les Îles	332,48 \$
Langford, Rosaire	Iles de la Madeleine	Gaspésie - les Îles	231,41 \$
Lapierre, Jean-Eudes	Iles de la Madeleine	Gaspésie - les Îles	206,82 \$
Lapierre, Raymond	Iles de la Madeleine	Gaspésie - les Îles	891,09 \$
Lebel, Henri-Paul	Iles de la Madeleine	Gaspésie - les Îles	977,05 \$
Leblanc, André	Iles de la Madeleine	Gaspésie - les Îles	128,10 \$
Leblanc, Félicien	Iles de la Madeleine	Gaspésie - les Îles	150,74 \$
Leblanc, Ghislain	Iles de la Madeleine	Gaspésie - les Îles	349,61 \$
Leblanc, Jean-Guy	Iles de la Madeleine	Gaspésie - les Îles	268,85 \$
Lejeune, Thomas	Iles de la Madeleine	Gaspésie - les Îles	781,37 \$
McLean, Mark	Iles de la Madeleine	Gaspésie - les Îles	505,09 \$

APPUI FINANCIER A LA FLOTTE CÔTIÈRE

Nadeau, Claude	Iles de la Madeleine	Gaspésie - les Îles	568,03 \$
Pealey, Henri	Iles de la Madeleine	Gaspésie - les Îles	394,65 \$
Pealey, Jimmy	Iles de la Madeleine	Gaspésie - les Îles	152,83 \$
Pêcheries Gilles Vigneau	Iles de la Madeleine	Gaspésie - les Îles	695,02 \$
Pêcheries Réjean Inc	Iles de la Madeleine	Gaspésie - les Îles	798,62 \$
Poirier, Laurent	Iles de la Madeleine	Gaspésie - les Îles	134,27 \$
Poirier, Robert	Iles de la Madeleine	Gaspésie - les Îles	879,62 \$
Richard, Marcel	Iles de la Madeleine	Gaspésie - les Îles	30,57 \$
Turbide, Claude	Iles de la Madeleine	Gaspésie - les Îles	969,88 \$
Turbide, Jean-Marc	Iles de la Madeleine	Gaspésie - les Îles	797,43 \$
Vigneau, Donald R.	Iles de la Madeleine	Gaspésie - les Îles	792,94 \$
Vigneau, Florent	Iles de la Madeleine	Gaspésie - les Îles	1 185,94 \$
Vigneau, Gérard I.	Iles de la Madeleine	Gaspésie - les Îles	600,30 \$
Vigneau, Jean-Pierre	Iles de la Madeleine	Gaspésie - les Îles	291,25 \$
Vigneau, Raymond A.	Iles de la Madeleine	Gaspésie - les Îles	631,22 \$
Bouchard, Martin	Iles de la Madeleine	Gaspésie - les Îles	370,01 \$
Bourgeois, Claude L.	Iles de la Madeleine	Gaspésie - les Îles	1 034,60 \$
Cyr, Richard P.	Iles de la Madeleine	Gaspésie - les Îles	642,47 \$
Cyr, Robert	Iles de la Madeleine	Gaspésie - les Îles	75,85 \$
Eloquin, Gérard	Iles de la Madeleine	Gaspésie - les Îles	21,81 \$
Gaudet, Edmond	Iles de la Madeleine	Gaspésie - les Îles	96,75 \$
Gaudet, Mario	Iles de la Madeleine	Gaspésie - les Îles	572,91 \$
Gaudet, Sylvain	Iles de la Madeleine	Gaspésie - les Îles	813,95 \$
Lapierre, Jean-Guy	Iles de la Madeleine	Gaspésie - les Îles	333,53 \$
Lejeune, Hilaire	Iles de la Madeleine	Gaspésie - les Îles	91,55 \$
Martinet, Alfred	Iles de la Madeleine	Gaspésie - les Îles	452,49 \$
Martinet, Bernard	Iles de la Madeleine	Gaspésie - les Îles	251,01 \$
Martinet, Camille	Iles de la Madeleine	Gaspésie - les Îles	122,61 \$
Martinet, Jean-Guy	Iles de la Madeleine	Gaspésie - les Îles	656,17 \$
Poirier, Robert	Iles de la Madeleine	Gaspésie - les Îles	93,25 \$
Richard, Normand	Iles de la Madeleine	Gaspésie - les Îles	188,23 \$
Vigneau, Fernand	Iles de la Madeleine	Gaspésie - les Îles	878,55 \$
Vigneau, Pierre	Iles de la Madeleine	Gaspésie - les Îles	180,93 \$
Aubie, Alain	Iles de la Madeleine	Gaspésie - les Îles	54,16 \$
Cyr, Roger	Iles de la Madeleine	Gaspésie - les Îles	470,82 \$
Vigneau, Gérard I.	Iles de la Madeleine	Gaspésie - les Îles	19,18 \$
Cyr, Gaston Av.	Iles de la Madeleine	Gaspésie - les Îles	228,46 \$
Cyr, Raynald		Gaspésie - les Îles	47,25 \$
Vigneau, Donald	Iles de la Madeleine	Gaspésie - les Îles	384,48 \$
Cyr, Roland	Iles de la Madeleine	Gaspésie - les Îles	139,40 \$
Eloquin, Réginald	Iles de la Madeleine	Gaspésie - les Îles	617,03 \$
Arseneau, Jean-Guy	Iles de la Madeleine	Gaspésie - les Îles	285,78 \$
Aucoin, Gino	Iles de la Madeleine	Gaspésie - les Îles	725,67 \$
Bourgeois, Robert	Iles de la Madeleine	Gaspésie - les Îles	50,53 \$
Burke, Lowell	Iles de la Madeleine	Gaspésie - les Îles	616,33 \$
Chevarie, Yvon J.	Iles de la Madeleine	Gaspésie - les Îles	400,57 \$
Clark, Randy	Iles de la Madeleine	Gaspésie - les Îles	453,93 \$
Clarke, Alton	Iles de la Madeleine	Gaspésie - les Îles	81,97 \$
Clarke, David W.	Iles de la Madeleine	Gaspésie - les Îles	14,27 \$
Clarke, Dwight	Iles de la Madeleine	Gaspésie - les Îles	49,64 \$
Clarke, Léonard	Iles de la Madeleine	Gaspésie - les Îles	795,55 \$
Clarke, Thomas	Iles de la Madeleine	Gaspésie - les Îles	395,34 \$
Cyr, Gaston	Iles de la Madeleine	Gaspésie - les Îles	339,98 \$
Cyr, Jean-Paul	Iles de la Madeleine	Gaspésie - les Îles	304,65 \$
Dickson, Harold	Iles de la Madeleine	Gaspésie - les Îles	336,60 \$
Duclos, Émilien	Iles de la Madeleine	Gaspésie - les Îles	812,38 \$
Gaudet, Edmond	Iles de la Madeleine	Gaspésie - les Îles	675,24 \$
Lapierre, Jérémie	Iles de la Madeleine	Gaspésie - les Îles	162,32 \$
Leblanc, Réal	Iles de la Madeleine	Gaspésie - les Îles	457,53 \$
Martinet, Jean-Charles	Iles de la Madeleine	Gaspésie - les Îles	401,54 \$
Martinet, Rémi	Iles de la Madeleine	Gaspésie - les Îles	205,19 \$
Miousse, Raynald	Iles de la Madeleine	Gaspésie - les Îles	489,69 \$
Poirier, Arthur W.	Iles de la Madeleine	Gaspésie - les Îles	150,40 \$

APPUI FINANCIER A LA FLOTTE CÔTIÈRE

Quin, Stanley	Iles de la Madeleine	Gaspésie - les Îles	273,65 \$
Rankin, Foster	Iles de la Madeleine	Gaspésie - les Îles	513,28 \$
Taker, Carleton	Iles de la Madeleine	Gaspésie - les Îles	29,49 \$
Taker, Michael	Iles de la Madeleine	Gaspésie - les Îles	235,64 \$
Thériault, Jean-Charles	Iles de la Madeleine	Gaspésie - les Îles	658,69 \$
Thériault, Jean-Pierre	Iles de la Madeleine	Gaspésie - les Îles	353,76 \$
Turnbull, Carl	Iles de la Madeleine	Gaspésie - les Îles	624,38 \$
Borne, Stéphane	Iles de la Madeleine	Gaspésie - les Îles	413,43 \$
Boudreau, Jean-Louis	Iles de la Madeleine	Gaspésie - les Îles	244,97 \$
Boudreau, Julien	Iles de la Madeleine	Gaspésie - les Îles	834,91 \$
Boudreau, Léon	Iles de la Madeleine	Gaspésie - les Îles	243,77 \$
Bourgeois, Bernard	Iles de la Madeleine	Gaspésie - les Îles	130,94 \$
Bourgeois, Léger	Iles de la Madeleine	Gaspésie - les Îles	381,55 \$
Chenell, Christopher	Iles de la Madeleine	Gaspésie - les Îles	794,29 \$
Chevrier, Pierre	Iles de la Madeleine	Gaspésie - les Îles	204,59 \$
Cyr, Denis	Iles de la Madeleine	Gaspésie - les Îles	558,56 \$
Cyr, Guy	Iles de la Madeleine	Gaspésie - les Îles	99,29 \$
Dickson, Gérald B.	Iles de la Madeleine	Gaspésie - les Îles	498,18 \$
Dickson, Paul	Iles de la Madeleine	Gaspésie - les Îles	919,36 \$
Josey, Garry	Iles de la Madeleine	Gaspésie - les Îles	243,41 \$
Lapierre, Cyrice A.	Iles de la Madeleine	Gaspésie - les Îles	129,18 \$
Patton, Lynden	Iles de la Madeleine	Gaspésie - les Îles	184,71 \$
Renaud, Henri-Paul	Iles de la Madeleine	Gaspésie - les Îles	403,89 \$
Vigneault, Pascal	Iles de la Madeleine	Gaspésie - les Îles	184,08 \$
Welsh, Lewis	Iles de la Madeleine	Gaspésie - les Îles	267,09 \$
Welsh, Norman	Iles de la Madeleine	Gaspésie - les Îles	111,52 \$
Welsh, Thomas	Iles de la Madeleine	Gaspésie - les Îles	92,08 \$
Bouchard, Martin	Iles de la Madeleine	Gaspésie - les Îles	378,15 \$
Bourgeois, Claude L.	Iles de la Madeleine	Gaspésie - les Îles	967,27 \$
Gaudet, Mario	Iles de la Madeleine	Gaspésie - les Îles	492,75 \$
Gaudet, Sylvain	Iles de la Madeleine	Gaspésie - les Îles	806,22 \$
Lapierre, Jean-Guy	Iles de la Madeleine	Gaspésie - les Îles	127,97 \$
Martinet, Alfred	Iles de la Madeleine	Gaspésie - les Îles	419,98 \$
Martinet, Bernard	Iles de la Madeleine	Gaspésie - les Îles	275,95 \$
Martinet, Camille	Iles de la Madeleine	Gaspésie - les Îles	263,49 \$
Martinet, Jean-Guy	Iles de la Madeleine	Gaspésie - les Îles	646,50 \$
Richard, Rémi	Iles de la Madeleine	Gaspésie - les Îles	809,80 \$
Vigneau, Donald	Iles de la Madeleine	Gaspésie - les Îles	696,64 \$
Vigneau, Ernest	Iles de la Madeleine	Gaspésie - les Îles	60,48 \$
Vigneau, Fernand	Iles de la Madeleine	Gaspésie - les Îles	935,67 \$
Vigneau, Pierre	Iles de la Madeleine	Gaspésie - les Îles	132,60 \$
Aubie, Alain	Iles de la Madeleine	Gaspésie - les Îles	35,76 \$
Aucoin, David	Iles de la Madeleine	Gaspésie - les Îles	842,33 \$
Bénard, Yves	Iles de la Madeleine	Gaspésie - les Îles	888,73 \$
Boudreau, Benoit	Iles de la Madeleine	Gaspésie - les Îles	214,87 \$
Boudreau, Ghislain	Iles de la Madeleine	Gaspésie - les Îles	558,79 \$
Bouffard, Marc	Iles de la Madeleine	Gaspésie - les Îles	409,70 \$
Bourgeois, Alain J.	Iles de la Madeleine	Gaspésie - les Îles	598,00 \$
Bourque, Bernard	Iles de la Madeleine	Gaspésie - les Îles	559,45 \$
Bourque, Gilles	Iles de la Madeleine	Gaspésie - les Îles	413,53 \$
Bourque, Sylvain	Iles de la Madeleine	Gaspésie - les Îles	446,90 \$
Burke, Jeffrey	Iles de la Madeleine	Gaspésie - les Îles	492,06 \$
Burke, Martin	Iles de la Madeleine	Gaspésie - les Îles	575,42 \$
Chevarie, Francois	Iles de la Madeleine	Gaspésie - les Îles	588,61 \$
Chevarie, Pascal	Iles de la Madeleine	Gaspésie - les Îles	554,05 \$
Chiasson, Paul	Iles de la Madeleine	Gaspésie - les Îles	400,27 \$
Clarke, Daniel	Iles de la Madeleine	Gaspésie - les Îles	185,15 \$
Clarke, Mark	Iles de la Madeleine	Gaspésie - les Îles	111,94 \$
Clarke, Oscar	Iles de la Madeleine	Gaspésie - les Îles	443,55 \$
Cyr, Daniel	Iles de la Madeleine	Gaspésie - les Îles	716,50 \$
Cyr, Denis E.	Iles de la Madeleine	Gaspésie - les Îles	743,39 \$
Cyr, Donald	Iles de la Madeleine	Gaspésie - les Îles	340,04 \$
Cyr, Gaston A.	Iles de la Madeleine	Gaspésie - les Îles	764,30 \$

APPUI FINANCIER A LA FLOTTE CÔTIÈRE

Cyr, Ghislain	Iles de la Madeleine	Gaspésie - les Îles	183,95 \$
Cyr, Gino	Iles de la Madeleine	Gaspésie - les Îles	534,82 \$
Cyr, Jérémie	Iles de la Madeleine	Gaspésie - les Îles	841,45 \$
Cyr, Lucien	Iles de la Madeleine	Gaspésie - les Îles	855,53 \$
Cyr, Martin	Iles de la Madeleine	Gaspésie - les Îles	475,05 \$
Cyr, Nicolas	Iles de la Madeleine	Gaspésie - les Îles	560,54 \$
Cyr, Raynald	Iles de la Madeleine	Gaspésie - les Îles	101,96 \$
Cyr, Robert	Iles de la Madeleine	Gaspésie - les Îles	504,46 \$
Cyr, Roger	Iles de la Madeleine	Gaspésie - les Îles	479,39 \$
Cyr, Roland	Iles de la Madeleine	Gaspésie - les Îles	281,40 \$
Cyr, Stéphane	Iles de la Madeleine	Gaspésie - les Îles	379,13 \$
Déraspe, Freddy	Iles de la Madeleine	Gaspésie - les Îles	530,37 \$
Déraspe, Mario E.	Iles de la Madeleine	Gaspésie - les Îles	66,82 \$
Déraspe, Mario A.	Iles de la Madeleine	Gaspésie - les Îles	720,47 \$
Dickson, Timothy	Iles de la Madeleine	Gaspésie - les Îles	859,52 \$
Dickson, Ward	Iles de la Madeleine	Gaspésie - les Îles	396,41 \$
Doyle, Donat	Iles de la Madeleine	Gaspésie - les Îles	630,72 \$
Doyle, Marcel	Iles de la Madeleine	Gaspésie - les Îles	41,37 \$
Eloquin, Edmond	Iles de la Madeleine	Gaspésie - les Îles	468,52 \$
Eloquin, Emile	Iles de la Madeleine	Gaspésie - les Îles	303,67 \$
Eloquin, Gérard	Iles de la Madeleine	Gaspésie - les Îles	759,03 \$
Eloquin, Odipha	Iles de la Madeleine	Gaspésie - les Îles	676,84 \$
Eloquin, Réginald	Iles de la Madeleine	Gaspésie - les Îles	669,28 \$
Landry, Jean-Paul Wm	Iles de la Madeleine	Gaspésie - les Îles	588,61 \$
Langford, Arthur	Iles de la Madeleine	Gaspésie - les Îles	250,22 \$
Langford, Martel	Iles de la Madeleine	Gaspésie - les Îles	349,75 \$
Langford, Rosaire	Iles de la Madeleine	Gaspésie - les Îles	185,50 \$
Lapierre, Jean-Eudes	Iles de la Madeleine	Gaspésie - les Îles	184,08 \$
Lapierre, Jean-Guy	Iles de la Madeleine	Gaspésie - les Îles	156,21 \$
Lapierre, Raymond	Iles de la Madeleine	Gaspésie - les Îles	905,52 \$
Lebel, Henri-Paul	Iles de la Madeleine	Gaspésie - les Îles	942,67 \$
Leblanc, André	Iles de la Madeleine	Gaspésie - les Îles	77,63 \$
Leblanc, Félicien	Iles de la Madeleine	Gaspésie - les Îles	147,39 \$
Leblanc, Ghislain	Iles de la Madeleine	Gaspésie - les Îles	214,94 \$
Leblanc, Jean-Guy	Iles de la Madeleine	Gaspésie - les Îles	239,29 \$
Lejeune, Hilaire	Iles de la Madeleine	Gaspésie - les Îles	121,11 \$
Lejeune, Thomas	Iles de la Madeleine	Gaspésie - les Îles	687,61 \$
McLean, Mark	Iles de la Madeleine	Gaspésie - les Îles	519,51 \$
Nadeau, Claude	Iles de la Madeleine	Gaspésie - les Îles	603,90 \$
Pealey, Henri	Iles de la Madeleine	Gaspésie - les Îles	330,02 \$
Pealey, Jimmy	Iles de la Madeleine	Gaspésie - les Îles	147,51 \$
Pêcheries Rejean Inc.	Iles de la Madeleine	Gaspésie - les Îles	969,59 \$
Poirier, Laurent	Iles de la Madeleine	Gaspésie - les Îles	138,51 \$
Poirier, Robert	Iles de la Madeleine	Gaspésie - les Îles	969,14 \$
Richard, Marcel	Iles de la Madeleine	Gaspésie - les Îles	31,64 \$
Richard, Normand	Iles de la Madeleine	Gaspésie - les Îles	354,78 \$
Turbide, Claude	Iles de la Madeleine	Gaspésie - les Îles	960,22 \$
Turbide, Jean-Marc	Iles de la Madeleine	Gaspésie - les Îles	692,42 \$
Vigneau, Denis	Iles de la Madeleine	Gaspésie - les Îles	5,35 \$
Vigneau, Donald	Iles de la Madeleine	Gaspésie - les Îles	852,50 \$
Vigneau, Florent	Iles de la Madeleine	Gaspésie - les Îles	1 230,93 \$
Vigneau, Gérard A.	Iles de la Madeleine	Gaspésie - les Îles	64,80 \$
Vigneau, Gérard I.	Iles de la Madeleine	Gaspésie - les Îles	660,30 \$
Vigneau, Gilles R.	Iles de la Madeleine	Gaspésie - les Îles	969,59 \$
Vigneau, Jean-Pierre	Iles de la Madeleine	Gaspésie - les Îles	234,54 \$
Vigneau, Raymond A.	Iles de la Madeleine	Gaspésie - les Îles	661,70 \$
Bénard, Claude	Iles de la Madeleine	Gaspésie - les Îles	745,34 \$
Bouchard, Martin	Iles de la Madeleine	Gaspésie - les Îles	320,63 \$
Bourgeois, Steeve	Iles de la Madeleine	Gaspésie - les Îles	548,58 \$
Chevarie, Hector	Iles de la Madeleine	Gaspésie - les Îles	665,46 \$
Chevarie, Hilaire	Iles de la Madeleine	Gaspésie - les Îles	1 070,55 \$
Chevarie, Paul W.	Iles de la Madeleine	Gaspésie - les Îles	235,14 \$
Chevarie, Télesphore	Iles de la Madeleine	Gaspésie - les Îles	834,77 \$
Chiasson, Francois	Iles de la Madeleine	Gaspésie - les Îles	475,69 \$
Cyr, Claude	Iles de la Madeleine	Gaspésie - les Îles	679,03 \$
Cyr, Donald	Iles de la Madeleine	Gaspésie - les Îles	398,15 \$
Cyr, Georges	Iles de la Madeleine	Gaspésie - les Îles	397,54 \$

APPUI FINANCIER A LA FLOTTE CÔTIÈRE

Cyr, Mario	Iles de la Madeleine	Gaspésie - les Îles	458,30 \$
Cyr, Michel	Iles de la Madeleine	Gaspésie - les Îles	755,28 \$
Cyr, Raynald	Iles de la Madeleine	Gaspésie - les Îles	730,55 \$
Duclos, Addé	Iles de la Madeleine	Gaspésie - les Îles	174,62 \$
Lafrance, Steeve	Iles de la Madeleine	Gaspésie - les Îles	675,75 \$
Leblanc, Alphonse	Iles de la Madeleine	Gaspésie - les Îles	242,57 \$
Leblanc, Raynald	Iles de la Madeleine	Gaspésie - les Îles	240,02 \$
Longuépée, André	Iles de la Madeleine	Gaspésie - les Îles	779,53 \$
Longuépée, Bruno	Iles de la Madeleine	Gaspésie - les Îles	669,23 \$
Noel, Jeannot	Iles de la Madeleine	Gaspésie - les Îles	484,11 \$
Noel, Michel	Iles de la Madeleine	Gaspésie - les Îles	800,86 \$
Noel, Richard	Iles de la Madeleine	Gaspésie - les Îles	961,87 \$
Poirier, Irénée	Iles de la Madeleine	Gaspésie - les Îles	132,59 \$
Richard, Jérôme A.	Iles de la Madeleine	Gaspésie - les Îles	671,54 \$
Vigneau, Donald	Iles de la Madeleine	Gaspésie - les Îles	997,59 \$
Vigneault, Gilles H.	Iles de la Madeleine	Gaspésie - les Îles	306,03 \$
Arseneau, Antoine	Iles de la Madeleine	Gaspésie - les Îles	620,32 \$
Arseneau, Gérald	Iles de la Madeleine	Gaspésie - les Îles	1 635,93 \$
Arseneau, Pierre Az.	Iles de la Madeleine	Gaspésie - les Îles	962,68 \$
Aucoin, Donat	Iles de la Madeleine	Gaspésie - les Îles	156,18 \$
Bénard, Richard	Iles de la Madeleine	Gaspésie - les Îles	913,43 \$
Bénard, Yves	Iles de la Madeleine	Gaspésie - les Îles	370,53 \$
Boudreau, Jean-Guy	Iles de la Madeleine	Gaspésie - les Îles	207,79 \$
Burke, Robert	Iles de la Madeleine	Gaspésie - les Îles	217,27 \$
Burke, William J.	Iles de la Madeleine	Gaspésie - les Îles	25,23 \$
Chevarie, Henri	Iles de la Madeleine	Gaspésie - les Îles	215,74 \$
Chevarie, Jean-Pierre	Iles de la Madeleine	Gaspésie - les Îles	1 478,41 \$
Chiasson, Achille	Iles de la Madeleine	Gaspésie - les Îles	253,08 \$
Clarke, Barry	Iles de la Madeleine	Gaspésie - les Îles	941,85 \$
Clarke, Rémi	Iles de la Madeleine	Gaspésie - les Îles	730,65 \$
Clarke, Ricky	Iles de la Madeleine	Gaspésie - les Îles	556,60 \$
Cormier, Denis	Iles de la Madeleine	Gaspésie - les Îles	779,25 \$
Cormier, Francois	Iles de la Madeleine	Gaspésie - les Îles	961,78 \$
Cormier, Jules	Iles de la Madeleine	Gaspésie - les Îles	913,04 \$
Cyr, André	Iles de la Madeleine	Gaspésie - les Îles	180,07 \$
Cyr, Richard	Iles de la Madeleine	Gaspésie - les Îles	487,55 \$
Déraspe, Bertrand	Iles de la Madeleine	Gaspésie - les Îles	695,76 \$
Goodwin, Blair	Iles de la Madeleine	Gaspésie - les Îles	391,02 \$
Goodwin, Ronald	Iles de la Madeleine	Gaspésie - les Îles	341,95 \$
Hubert, Arthur	Iles de la Madeleine	Gaspésie - les Îles	223,56 \$
Hubert, Cyril	Iles de la Madeleine	Gaspésie - les Îles	657,07 \$
Langford, Alain	Iles de la Madeleine	Gaspésie - les Îles	735,93 \$
Leblanc, Bernard	Iles de la Madeleine	Gaspésie - les Îles	556,60 \$
Leblanc, Rosaire	Iles de la Madeleine	Gaspésie - les Îles	125,45 \$
McLean Kevin	Iles de la Madeleine	Gaspésie - les Îles	300,39 \$
Poirier, Alfred	Iles de la Madeleine	Gaspésie - les Îles	380,60 \$
Poirier, Francois Av.	Iles de la Madeleine	Gaspésie - les Îles	788,60 \$
Poirier, Jean-Louis	Iles de la Madeleine	Gaspésie - les Îles	280,23 \$
Poirier, Lucien	Iles de la Madeleine	Gaspésie - les Îles	686,57 \$
Poirier, Marcel A.	Iles de la Madeleine	Gaspésie - les Îles	893,79 \$
Poirier, Marcel L.	Iles de la Madeleine	Gaspésie - les Îles	78,03 \$
Poirier, Martin	Iles de la Madeleine	Gaspésie - les Îles	795,24 \$
Poirier, Paul	Iles de la Madeleine	Gaspésie - les Îles	802,60 \$
Thériault, Patrice	Iles de la Madeleine	Gaspésie - les Îles	734,19 \$
Turbide, Léon	Iles de la Madeleine	Gaspésie - les Îles	487,36 \$
Turbide, Martin	Iles de la Madeleine	Gaspésie - les Îles	348,80 \$
Turbide, Normand	Iles de la Madeleine	Gaspésie - les Îles	672,06 \$
Matthews, Boyd	Iles de la Madeleine	Gaspésie - les Îles	1 105,77 \$
Cyr, Daniel	Iles de la Madeleine	Gaspésie - les Îles	17,35 \$
Cyr, Stéphane	Iles de la Madeleine	Gaspésie - les Îles	89,11 \$
Clarke, Sidney	Iles de la Madeleine	Gaspésie - les Îles	2 007,33 \$
Cyr, Gaston Aug.	Iles de la Madeleine	Gaspésie - les Îles	220,85 \$

Études des crédits 2001-2002

Question 44 :

En précisant le nom des bénéficiaires, par régions administratives et circonscriptions électorales, ventilation détaillée des sommes versées dans le cadre des programmes suivants :

d) appui financier pour les bateaux de pêche de plus de 12,17 mètres

APPUI FINANCIER POUR LES BATEAUX DE PLUS DE 12,17 MÈTRES			
Nom	Circonscription	Région administrative	Montant
BERNATCHEZ, Rémi	Gaspé	Gaspésie - les Îles	6 567,91 \$
BOND, David	Gaspé	Gaspésie - les Îles	4 982,95
O'CONNOR, Nelson	Gaspé	Gaspésie - les Îles	3 277,77
COTÉ, Harold N.	Gaspé	Gaspésie - les Îles	2 112,95
COTE, Jean-Claude	Gaspé	Gaspésie - les Îles	20 788,18
COTTON, Réginald	Gaspé	Gaspésie - les Îles	8 463,56
COUILLARD, Yvon	Gaspé	Gaspésie - les Îles	6 575,11
DESPRÉS, Richard	Gaspé	Gaspésie - les Îles	21 909,67
DIOTTE, André	Gaspé	Gaspésie - les Îles	2 242,36
DUGUAY, Charles-Aimé	Gaspé	Gaspésie - les Îles	1 274, 54
DUNN, Rosario	Gaspé	Gaspésie - les Îles	1 408,68
DUPUIS, Alain	Gaspé	Gaspésie - les Îles	2 004,17
Pêcheries Vincent Dupuis inc.	Gaspé	Gaspésie - les Îles	9 714,06
ENGLISH, Albert	Gaspé	Gaspésie - les Îles	5 174,50
ENGLISH, Robert	Gaspé	Gaspésie - les Îles	6 586,38
Pêcheries Giasson inc.	Gaspé	Gaspésie - les Îles	18 548,94
GIRARD, Scott	Gaspé	Gaspésie - les Îles	11 779,81
Pêcheries Gedema inc.	Gaspé	Gaspésie - les Îles	21 506,27
LABBÉ, Bernard	Gaspé	Gaspésie - les Îles	4 396,81
LABRECQUE, Michel	Gaspé	Gaspésie - les Îles	3 324,42
Pêcheries Gaston Laflamme inc.	Gaspé	Gaspésie - les Îles	22 751,17
Pêcheries J. Langis inc.	Gaspé	Gaspésie - les Îles	4 959,59
LANGLOIS, Rodrigue	Gaspé	Gaspésie - les Îles	2 431,33
LEGAULT, Jean-Marc	Gaspé	Gaspésie - les Îles	20 250,56
LELIEVRE, Marius	Gaspé	Gaspésie - les Îles	9 646,54
Pêcheries Gérard Parent	Gaspé	Gaspésie - les Îles	12 593,64
Pêcheries Marc Paré inc.	Gaspé	Gaspésie - les Îles	16 794,48
Pêcheries Anthony Hugues inc.	Gaspé	Gaspésie - les Îles	19 151,54
Pêcheries Charlène-Jo inc.	Gaspé	Gaspésie - les Îles	17 754,61
Pêcheries J.D. Stevens inc.	Gaspé	Gaspésie - les Îles	16 870,01
Pêcheries MRG Leblanc inc.	Gaspé	Gaspésie - les Îles	2 906,89
Pêcheries Marcel Synnott inc.	Gaspé	Gaspésie - les Îles	12 892,56
Pêcheries Nord Sud inc.	Gaspé	Gaspésie - les Îles	8 133,91
Pêcheries O'Neil Bond inc.	Gaspé	Gaspésie - les Îles	19 044,98
Pêcheries PRDM inc.	Gaspé	Gaspésie - les Îles	20 046,03
Pêcheries Réal Bond inc.	Gaspé	Gaspésie - les Îles	13 254,42
Pêcheries Pointe-Frégate inc.	Gaspé	Gaspésie - les Îles	6 158,52
9000-3997 Québec inc. (Jocelyn Jalbert)	Gaspé	Gaspésie - les Îles	5 912,11
9000-9580 Québec inc.	Gaspé	Gaspésie - les Îles	2 927,96

**APPUI FINANCIER
POUR LES BATEAUX DE PLUS DE 12,17 MÈTRES**

(Jacques Huet)			
9032-1597 Québec inc. (Pierre Dupuis)	Gaspé	Gaspésie - les Îles	6 85,25
Pêcheries Denise Quinn Syvrais	Gaspé	Gaspésie - les Îles	8 227,50
ROUSSY, Marcel	Gaspé	Gaspésie - les Îles	4 178,16
SAMUEL, Clément	Gaspé	Gaspésie - les Îles	7 131,67
Pêcheries Fernand Sylvestre inc.	Gaspé	Gaspésie - les Îles	24 259,54
Pêcheries Herman Synnott inc..	Gaspé	Gaspésie - les Îles	3 919,44
TURBIDE, Michel	Gaspé	Gaspésie - les Îles	7 047,53
ALBERT, Donat	Bonaventure	Gaspésie - les Îles	9 683,08 \$
BEAUCHAMPS, Louis	Bonaventure	Gaspésie - les Îles	7 012,50
CYR, Pierre-Marcel	Bonaventure	Gaspésie - les Îles	9 037,73
CYR, René	Bonaventure	Gaspésie - les Îles	5 521,64
DUGUAY, Jean-René	Bonaventure	Gaspésie - les Îles	908,89
MORIN, Edwin	Bonaventure	Gaspésie - les Îles	11 264,49
Pêcheries Réjean Grenier inc.	Bonaventure	Gaspésie - les Îles	21 850,04
Pêcheries Roland Roussy inc.	Bonaventure	Gaspésie - les Îles	10 452,68
9015-0970 Québec inc. (Gilles Meunier)	Bonaventure	Gaspésie - les Îles	7 604,01
9015-1002 Québec inc. (Gérald Allain)	Bonaventure	Gaspésie - les Îles	5 762,41
BEZEAU, Jean	Matane	Bas St-Laurent	10 844,22 \$
Crevettes du Golfe inc.	Matane	Bas St-Laurent	1 416,60
DC Jalbert inc.	Matane	Bas St-Laurent	11 215,52
Ent. Pêche Pierre Lemieux inc.	Matane	Bas St-Laurent	15 960,63
Ent. Pêche J.C. Labrie inc.	Matane	Bas St-Laurent	4 599,84
Navigation Maluje inc.	Matane	Bas St-Laurent	18 447,58
LABRIE, Jean-Louis	Matane	Bas St-Laurent	2 157,48
DIONNE, Laval-Marie	Rivière-du-Loup	Bas St-Laurent	1 699,81 \$
ANDERSON, Keats	Duplessis	Côte-Nord	3225,68 \$
BEAUDIN, Edwin	Duplessis	Côte-Nord	5250,47
BILODEAU, Lawrence	Duplessis	Côte-Nord	5550,55
BUCKLE, Daniel	Duplessis	Côte-Nord	130,15
DERASP, Ronald	Duplessis	Côte-Nord	540,82
DUFRENES, Robert	Duplessis	Côte-Nord	7413,63
FEQUET, Ross	Duplessis	Côte-Nord	7144,90
GALLICHON, Glen	Duplessis	Côte-Nord	2764,13
HOBBS, Thomas	Duplessis	Côte-Nord	1918,25
KEATS, James H.	Duplessis	Côte-Nord	4372,76
KING, Harold	Duplessis	Côte-Nord	3004,72
LANDRY, Jean-Claude	Duplessis	Côte-Nord	2394,06
LANDRY, Sylvain	Duplessis	Côte-Nord	294,80
LAWLESS, Thomas	Duplessis	Côte-Nord	7343,85
MARCOUX, Iréné	Duplessis	Côte-Nord	1947,08
MONGER, Bertrand	Duplessis	Côte-Nord	1526,91
MONGER, Félix	Duplessis	Côte-Nord	7145,54
MONGER, Jean-Louis	Duplessis	Côte-Nord	2131,49
MONGER, Rosaire	Duplessis	Côte-Nord	8144,99
MONGER, Victor	Duplessis	Côte-Nord	62,43
MORAIS, Michel	Duplessis	Côte-Nord	11150,00
NOEL, Darry	Duplessis	Côte-Nord	599,04

**APPUI FINANCIER
POUR LES BATEAUX DE PLUS DE 12,17 MÈTRES**

PECHERIES CRUSTACES THIBEAULT	Duplessis	Côte-Nord	1670,27
PÊCHERIES J.S. INC.	Duplessis	Côte-Nord	13599,16
2842-5932 Québec Inc. (André Rail)	Duplessis	Côte-Nord	9969,42
STUBBERT, Clayton	Duplessis	Côte-Nord	1106,55
OSBORNE, Philippe	Duplessis	Côte-Nord	3259,32
ROBERTS, Charlie	Duplessis	Côte-Nord	7738,25
VAILLANCOURT, Claude	Duplessis	Côte-Nord	10830,35
Arseneau, Pierre Az.	Iles de la Madeleine	Gaspésie - les Îles	1 488,70 \$
Bourque, Georges	Iles de la Madeleine	Gaspésie - les Îles	896,26 \$
Chiasson, Maurice	Iles de la Madeleine	Gaspésie - les Îles	102,91 \$
Cormier, Marcel	Iles de la Madeleine	Gaspésie - les Îles	3 046,35 \$
Cormier, Raoul	Iles de la Madeleine	Gaspésie - les Îles	117,61 \$
Cyr, Guy	Iles de la Madeleine	Gaspésie - les Îles	338,62 \$
Déraspe, Mario	Iles de la Madeleine	Gaspésie - les Îles	391,83 \$
Dickson, Alton	Iles de la Madeleine	Gaspésie - les Îles	392,52 \$
L.D.J. Turbide Inc.	Iles de la Madeleine	Gaspésie - les Îles	9 293,48 \$
Longuépée, Albert	Iles de la Madeleine	Gaspésie - les Îles	343,58 \$
Pêcheries Vigneau Inc.	Iles de la Madeleine	Gaspésie - les Îles	955,79 \$
Renaud, Mauril	Iles de la Madeleine	Gaspésie - les Îles	346,65 \$
Turbide, Georges	Iles de la Madeleine	Gaspésie - les Îles	1 835,48 \$
Arseneau, Pierre Az.	Iles de la Madeleine	Gaspésie - les Îles	2 072,05 \$
Bourque, Georges	Iles de la Madeleine	Gaspésie - les Îles	770,39 \$
Chiasson, Maurice	Iles de la Madeleine	Gaspésie - les Îles	102,91 \$
Cormier, Marcel	Iles de la Madeleine	Gaspésie - les Îles	3 495,30 \$
Cyr, Guy	Iles de la Madeleine	Gaspésie - les Îles	356,22 \$
Déraspe, Mario E.	Iles de la Madeleine	Gaspésie - les Îles	396,87 \$
Dickson, Alton	Iles de la Madeleine	Gaspésie - les Îles	357,97 \$
L.D.J. Turbide Inc.	Iles de la Madeleine	Gaspésie - les Îles	10 690,80 \$
Longuépée, Albert	Iles de la Madeleine	Gaspésie - les Îles	168,78 \$
Pêcheries Vigneau inc.	Iles de la Madeleine	Gaspésie - les Îles	653, 44 \$
Renaud, Mauril	Iles de la Madeleine	Gaspésie - les Îles	351,21 \$
Turbide, Georges	Iles de la Madeleine	Gaspésie - les Îles	2 842,67 \$

Études des crédits 2001-2002

Question 44 :

En précisant le nom des bénéficiaires, par régions administratives et circonscriptions électorales, ventilation détaillée des sommes versées dans le cadre des programmes suivants :

e) appui financier aux entreprises de pêche touchées par le moratoire sur le poisson de fond

APPUI FINANCIER AUX ENTREPRISES DE PÊCHE AFFECTÉES PAR LE MORATOIRE SUR LE POISSON DE FOND			
Nom	Circonscription	Région administrative	Montant
BERNATCHEZ, Rémi	Gaspé	Gaspésie - les Îles	10 543,30 \$
BOND, David	Gaspé	Gaspésie - les Îles	5 366,36
COTTON, Gaston	Gaspé	Gaspésie - les Îles	1 190,70
COTTON, Réginald	Gaspé	Gaspésie - les Îles	17 336,89
CYR, René	Gaspé	Gaspésie - les Îles	6 622,82
DESPRÉS, Richard	Gaspé	Gaspésie - les Îles	41 200,27
DIOTTE, André	Gaspé	Gaspésie - les Îles	2 406,28
DIOTTE, Albert	Gaspé	Gaspésie - les Îles	4 192,21
DUNN, Denis	Gaspé	Gaspésie - les Îles	1 493,39
Pêcheries Vincent Dupuis inc.	Gaspé	Gaspésie - les Îles	17 580,18
ENGLISH, Robert	Gaspé	Gaspésie - les Îles	15 298,69
GIRARD, Scott	Gaspé	Gaspésie - les Îles	22 186,78
LANGLOIS, Rodrigue	Gaspé	Gaspésie - les Îles	2 565,42
LEGAULT, Jean-Marc	Gaspé	Gaspésie - les Îles	36 027,41
MÉTHOT, Emilien	Gaspé	Gaspésie - les Îles	1 403,14
Pêcheries Nord Sud inc.	Gaspé	Gaspésie - les Îles	14 098,14
9061-0882 Québec inc.	Gaspé	Gaspésie - les Îles	13 031,29
ROUSSY, Marcel	Gaspé	Gaspésie - les Îles	5 767,62
SAMUEL, Clément	Gaspé	Gaspésie - les Îles	11 869,94
STEVENS, Claude	Gaspé	Gaspésie - les Îles	1 248,39
VALLEE, Daniel	Gaspé	Gaspésie - les Îles	5 011,90
ALBERT, Donat	Bonaventure	Gaspésie - les Îles	17 035,25 \$
BEAUCHAMPS, Louis	Bonaventure	Gaspésie - les Îles	11 614,33
CYR, Pierre-Marcel	Bonaventure	Gaspésie - les Îles	15 385,23
LEBLANC, Guy	Bonaventure	Gaspésie - les Îles	3 193,59
MORIN, Edwin	Bonaventure	Gaspésie - les Îles	19 543,94
Pêcheries Réjean Grenier inc.	Bonaventure	Gaspésie - les Îles	39 871,47
Pêcheries Michel Syvrais inc.	Bonaventure	Gaspésie - les Îles	8 009,47
9015-1002 Québec inc.	Bonaventure	Gaspésie - les Îles	9 042,24
9015-0970 Québec inc.	Bonaventure	Gaspésie - les Îles	12 901,70
BEZEAU, Jean	Matane	Bas St-Laurent	18 767,82 \$
DESROSIERS, Viel	Matane	Bas St-Laurent	3 063,26
DUPUIS, Jean	Matane	Bas St-Laurent	2 052,10
FOURNIER, Gaétan	Matane	Bas St-Laurent	2 243,97
SERVANT, Émile	Matane	Bas St-Laurent	11 428,95
DIONNE, Laval-Marie	Rivière-du-Loup	Bas St-Laurent	1 791,80 \$
ELEMENT, Jean-Pierre	Duplessis	Côte-Nord	5163,05 \$
GAGNON, Serge	Duplessis	Côte-Nord	940,88
KEATS, James H.	Duplessis	Côte-Nord	4612,41

**APPUI FINANCIER AUX ENTREPRISES DE PÊCHE
AFFECTÉES PAR LE MORATOIRE
SUR LE POISSON DE FOND**

Nom	Circonscription	Région administrative	Montant
Cormier, Marcel	Iles de la Madeleine	Gaspésie - les Iles-Iles	10 636,95 \$
Thériault, Léonard	Iles de la Madeleine	Gaspésie - les Iles-Iles	45 086,44 \$
Turbide, Georges Succ.	Iles de la Madeleine	Gaspésie - les Iles-Iles	8 674,54 \$

Études des crédits 2001-2002

Question 44 :

En précisant le nom des bénéficiaires, par régions administratives et circonscriptions électorales, ventilation détaillée des sommes versées dans le cadre des programmes suivants :

f) développement des pêches et de l'aquaculture commerciales

DÉVELOPPEMENT DES PÊCHES ET DE L'AQUACULTURE COMMERCIALES			
Bénéficiaires	Circonscription	Région administrative	Montant
ABK-Gaspésie inc. & FMEQ	Matane	Bas St-Laurent	400,0
Regroupement des pêcheurs d'anguille	Kamouraska-Témiscouata	Bas St-Laurent	9 328,64
Monsieur Nelson Dubé	Kamouraska-Témiscouata	Bas St-Laurent	21 901,61
Echinord inc.	Rimouski	Bas St-Laurent	59,2
Aqua-Biokem ^{bst} inc.	Rimouski	Bas St-Laurent	85,0
Moules Cascapédia	Bonaventure	Gaspésie - les Îles	19,8
Atkins & Frères & Entreprises Ondines	Gaspé	Gaspésie - les Îles	14,9
Poissonnerie la Coquille	Bonaventure	Gaspésie - les Îles	13,7
Pêcheries R.Allard inc.	Bonaventure	Gaspésie - les Îles	42,3
Les Fumoirs Gaspé	Gaspé	Gaspésie - les Îles	23,6
Moules de Gaspé	Gaspé	Gaspésie - les Îles	65,6
Pêcheries Marinard ltée	Gaspé	Gaspésie - les Îles	229,7
Consortium Gaspé Cured enr.	Gaspé	Gaspésie - les Îles	4,9
Pêcheries Vincent Dupuis	Gaspé	Gaspésie - les Îles	24,8
Crevette du Nord Atlantique	Gaspé	Gaspésie - les Îles	10,0
Moule de Gaspé & Moules Forillon	Gaspé	Gaspésie - les Îles	24,2
Cusimer (1991) inc.	Gaspé	Gaspésie - les Îles	12,1
Atkins & Frères	Gaspé	Gaspésie - les Îles	25,0
Fermes Belles-Amours (Moules)	Duplessis	Côte-Nord	23 602 \$
Fermes Belles-Amours (ATP I)	Duplessis	Côte-Nord	14 353 \$
Aqualabadie (ATP I)	Duplessis	Côte-Nord	15 638 \$
Pec-Nord (ATP I)	Duplessis	Côte-Nord	27 074 \$
Pec-Nord (Nurserie III)	Duplessis	Côte-Nord	25 000 \$
Poséidon Inc. (HACCP)	Duplessis	Côte-Nord	24 850 \$
Poséidon Inc. (Mactre Stimpson	Duplessis	Côte-Nord	11 942 \$
Shore Grow enr.	Duplessis	Côte-Nord	3 050 \$
Imagimer inc.	Duplessis	Côte-Nord	11 842 \$
Pêcheries Marinard Division La Tabatière	Duplessis	Côte-Nord	5 018 \$

DÉVELOPPEMENT DES PÊCHES ET DE L'AQUACULTURE COMMERCIALES

Bénéficiaires	Circonscription	Région administrative	Montant
L.N.S. Seafood Cooperative	Duplessis	Côte-Nord	47 230 \$
Pourvoirie des Bouleaux Blancs - Aquaculture Forestville	Saguenay	Côte-Nord	24 081 \$
Crabiers du Nord inc.	Saguenay	Côte-Nord	18 400 \$
Oursins nordiques inc.	Saguenay	Côte-Nord	93 620 \$
Crustacés Baie Trinité	Saguenay	Côte-Nord	1 500 \$
Pêcheries Manicouagan inc.	Saguenay	Côte-Nord	2 922 \$
Pêcheries Manicouagan inc.	Saguenay	Côte-Nord	1 407 \$
Poissonnerie Jean-Guy Laprise inc.	Saguenay	Côte-Nord	18 200 \$
Coopérative des pêcheurs de Cap Dauphin	Îles-de-la-Madeleine	Gaspésie-Îles-de-la-Madeleine	6 700 \$
Association des pêcheurs de pétoncles des Îles-de-la-Madeleine	Îles-de-la-Madeleine	Gaspésie-Îles-de-la-Madeleine	12 700 \$
Moules de culture des Îles	Îles-de-la-Madeleine	Gaspésie-Îles-de-la-Madeleine	23 800 \$
Imaqua inc.	Îles-de-la-Madeleine	Gaspésie-Îles-de-la-Madeleine	52 000 \$
Ostréiculture Québec 2000	Îles-de-la-Madeleine	Gaspésie-Îles-de-la-Madeleine	300 \$
Pêcheries Norpro 2000 Ltée	Îles-de-la-Madeleine	Gaspésie-Îles-de-la-Madeleine	106 800 \$
9089-9238 Québec inc.	Îles-de-la-Madeleine	Gaspésie-Îles-de-la-Madeleine	200 000 \$
Coopérative de Solidarité de production animale	Îles-de-la-Madeleine	Gaspésie-Îles-de-la-Madeleine	2 200 \$
Grande-Entrée Aquaculture inc.	Îles-de-la-Madeleine	Gaspésie-Îles-de-la-Madeleine	21 900 \$
Grande-Entrée Aquaculture inc.	Îles-de-la-Madeleine	Gaspésie-Îles-de-la-Madeleine	32 800 \$
Pêcheries Gros-Cap inc.	Îles-de-la-Madeleine	Gaspésie-Îles-de-la-Madeleine	57 500 \$
Madelimer inc.	Îles-de-la-Madeleine	Gaspésie-Îles-de-la-Madeleine	227 500 \$
Regroupement des pêcheurs professionnels des Îles	Îles-de-la-Madeleine	Gaspésie-Îles-de-la-Madeleine	34 700 \$
Élevage de myes PGS Noël inc.	Îles-de-la-Madeleine	Gaspésie-Îles-de-la-Madeleine	13 300 \$
Ostréiculture Québec 2000 inc.	Îles-de-la-Madeleine	Gaspésie-Îles-de-la-Madeleine	20 100 \$
Lab-Eaux	Îles-de-la-Madeleine	Gaspésie-Îles-de-la-Madeleine	20 600 \$
Regroupement des pêcheurs professionnels des Îles	Îles-de-la-Madeleine	Gaspésie-Îles-de-la-Madeleine	7 600 \$
Pêcheries Norpro 2000 Ltée	Îles-de-la-Madeleine	Gaspésie-Îles-de-la-Madeleine	17 500 \$
Imaqua inc.	Îles-de-la-Madeleine	Gaspésie-Îles-de-la-Madeleine	130 000 \$
Homer l'Oursin	Îles-de-la-Madeleine	Gaspésie-Îles-de-la-Madeleine	5 000 \$
Pêcheries Norpro 2000 Ltée	Îles-de-la-Madeleine	Gaspésie-Îles-de-la-Madeleine	9 200 \$

DÉVELOPPEMENT DES PÊCHES ET DE L'AQUACULTURE COMMERCIALES

Bénéficiaires	Circonscription	Région administrative	Montant
Fumoir d'Antan	Îles-de-la-Madeleine	Gaspésie-Îles-de-la-Madeleine	4 100 \$
Pisciculture des Alléghanys	Maskinongé	Mauricie-Bois-Francs	145 667,36 \$
Ferme piscicole des Bobines Monsieur Normand Roy	Mégantic-Compton	Estrie	108 500 \$
Pisciculture de la Jacques-Cartier Pierre East et Stéphanie Lachance	Portneuf	Capitale nationale	59 025,24 \$
Pisciculture Gilbert Serge Gilbert et Brigitte Martel	Beauce-Nord	Chaudière-Appalaches	31 776,20 \$
Pisciculture des Alléghanys	Bellechasse	Chaudière-Appalaches	78 854,67 \$
Pisciculture Mont-Tremblant Eric Lefebvre	Labelle	Laurentides	41 835,56 \$
Salmothern Luc Bouchard	Roberval	Saguenay-Lac-St-Jean	4 689,65 \$
Lamproie Export Michel Massouty	Champlain	Mauricie	5 572,80 \$

MINISTÈRE DE L'AGRICULTURE, DES PÊCHERIES ET DE L'ALIMENTATION

ÉTUDE DES CRÉDITS 2001-2002

DEMANDE DE RENSEIGNEMENTS PARTICULIERS DE
L'OPPOSITION OFFICIELLE

(Pêcheries)

45. Ventilation des sommes versées aux associations nationales des pêcheurs, d'aquaculteurs, de transformateurs et des agents en commercialisation.

RÉPONSE :

Document annexé.

Question 45

Ventilation des sommes versées aux associations nationales de pêcheurs,
d'aquaculteurs, de transformateurs et des agents en commercialisation
Développement des pêches et de l'aquaculture
Transfert 2000-2001 – Dépenses probables au 31 mars 2001

	Reçu au 31 mars 2001
Alliance des pêcheurs professionnels du Québec	196 200,00 \$
Association québécoise de commercialisation des poissons et fruits de mer	41 250,00 \$
Association québécoise de l'industrie de la pêche	61 500,00 \$
Association des aquiculteurs du Québec	40 550,25 \$
Association des pêcheurs du Lac St-Pierre	25 000,00 \$
Fédération des pêcheurs semi-hauturiers du Québec	158 000,00 \$
Regroupement des mariculteurs du Québec	15 000,00 \$
TOTAL	537 500,25 \$

MINISTÈRE DE L'AGRICULTURE, DES PÊCHERIES ET DE L'ALIMENTATION

ÉTUDE DES CRÉDITS 2001-2002

DEMANDE DE RENSEIGNEMENTS PARTICULIERS DE
L'OPPOSITION OFFICIELLE

(Pêcheries)

46. Échéancier de réalisation du site Internet de la Direction générale des pêches et de l'aquiculture commerciales.

RÉPONSE :

Document annexé.

Étude des crédits 2001-2002

Site Internet de la Direction générale des pêches et de l'aquaculture commerciales

Question 46 :

Échéancier de réalisation du site Internet de la Direction générale des pêches et de l'aquaculture commerciales.

La Direction générale des pêches et de l'aquaculture commerciales a développé, à partir de 1998, sur une base expérimentale, un site Internet afin de mesurer l'intérêt de la clientèle spécifique du secteur pour ce moyen de communication :

- tenant compte de l'intérêt grandissant pour ce médium d'information ;
- tenant compte de l'opération « Modernisation de la fonction publique » qui favorise le plus grand nombre de services en ligne.

La Direction générale des pêches et de l'aquaculture a décidé d'attribuer les ressources nécessaires pour mettre à jour et finir de construire le site Internet selon un calendrier de réalisation devant débuter au début de l'année financière de 2001-2002, pour deux ans.

MINISTÈRE DE L'AGRICULTURE, DES PÊCHERIES ET DE L'ALIMENTATION

ÉTUDE DES CRÉDITS 2001-2002

**DEMANDE DE RENSEIGNEMENTS PARTICULIERS DE
L'OPPOSITION OFFICIELLE**

(Autre)

47. Liste de toutes les études et analyses faites à ce jour sur le statut politique et économique du Québec.

RÉPONSE :

Sans objet.

SOCIÉTÉ DE FINANCEMENT AGRICOLE
DU QUÉBEC

ÉTUDE DES CRÉDITS 2001-2002

DEMANDE DE RENSEIGNEMENTS GÉNÉRAUX DE L'OPPOSITION OFFICIELLE

FINANCEMENT AGRICOLE

RENSEIGNEMENTS PARTICULIERS



Direction des ressources financières et informationnelles
Mars 2001

Société de financement agricole

- 1) Mandats donnés à la Société immobilière du Québec pour la location, l'achat, l'aménagement, la décoration et les travaux divers en régie et/ou par sous-contrats, en 2000-2001.

Date	Description	Montant
2000-04-12	Déplacement de colonnettes et remplacement d'une tuile au plafond / Service des ressources matérielles	45,00 \$
2000-05-29	Installation de câblage téléphonique et informatique à Victoriaville	103,80 \$
2000-11-08	Déplacement de filage informatique – Bureau du vice-président	70,00 \$
2000-11-08	Fournir et installer une fixture d'éclairage – Salle 3.05	65,00 \$
2000-12-07	Installation enseigne pylône – Signalisation extérieure du bureau de Saint-Hyacinthe	750,00 \$
2000-12-20	Honoraires professionnels pour plans d'aménagement – Bureau de Hull	1 781,23 \$
2001-01-10	Services professionnels pour propositions d'aménagement / Direction des communications	243,75 \$
2001-01-11	Déplacement de trois colonnettes, enlèvement d'une colonnette et remplacement d'une tuile	210,00 \$
2001-01-11	Fournir et installer une fixture d'éclairage	74,00 \$
2001-01-26	Honoraires professionnels pour propositions d'aménagement / Direction des communications	135,75 \$
2001-02-06	Coûts supplémentaires pour le déménagement au bureau de Hull	190,00 \$
2001-02-16	Déplacement de quatre colonnettes / Direction des communications	140,00 \$

Société de financement agricole

- 2) **Liste des bureaux régionaux de la Société de financement agricole qui ont été ou seront fermés ou regroupés et tableau corporatif des effectifs pour chacune des directions régionales.**
-

AUCUN BUREAU

Société de financement agricole

3) Ventilation des montants accordés par la Société de financement agricole, par types de production, pour l'année 2000-2001.

Production principale	Prêts	
	Nombre	Montant (\$)
Grandes cultures	374	51 606 746
Horticulture	432	47 686 415
Laitière	3 469	422 027 962
Bovine	551	42 452 387
Porcine	519	85 608 218
Avicole	138	28 428 797
Forestière	409	30 577 017
Autres	415	33 739 405
Total	6 307	742 126 947

* Données provisoires

6) **Nom, date et montant des faillites agricoles au cours de la dernière année (ventilation par régions et comtés).**

<i>Région administrative</i>	<i>Nombre</i>
<i>Bas St-Laurent</i>	<i>4</i>
<i>Saguenay - Lac Saint-Jean</i>	<i>1</i>
<i>Québec</i>	<i>1</i>
<i>Estrie</i>	<i>6</i>
<i>Outaouais</i>	<i>2</i>
<i>Abitibi - Témiscamingue</i>	<i>2</i>
<i>Chaudière - Appalaches</i>	<i>6</i>
<i>Laurentides</i>	<i>3</i>
<i>Montréal</i>	<i>7</i>
<i>Centre du Québec</i>	<i>7</i>
<i>TOTAL</i>	<i>39</i>

* *Données provisoires (ventes et faillites)*

Société de financement agricole

15) Liste des bureaux régionaux de la Société de financement agricole rénovés, le montant des dépenses engendrées, la liste des contractuels, et ce, depuis 1998.

Localités	Dépenses	Contractuel	Année financière
Rock Forest	10 000 \$	SIQ	2000-2001
Victoriaville	26 000 \$	SIQ	2000-2001
Saint-Hyacinthe	35 000 \$	SIQ	2000-2001
Saint-Jean	5 000 \$	SIQ	2000-2001
Granby	15 000 \$	SIQ	2000-2001
Saint-Rémi	5 000 \$	SIQ	2000-2001
Nicolet	140 000 \$	SIQ	2000-2001
Hull	35 000 \$	SIQ	2000-2001
Rivière-du-Loup	7 000 \$	SIQ	2000-2001
Rimouski	13 000 \$	SIQ	2000-2001

Société de financement agricole

16) Liste des dépenses en promotion et publicité de la Société de financement agricole, de ses bureaux régionaux et liste des contractuels.

Agricole : 86 234,41 \$

Le détail des dépenses correspondant au montant ci-haut vous est présenté dans l'autre document (demande de renseignements généraux) sur l'étude des crédits aux points 2 et 4.

Société de financement agricole

- 25) Pour la Société de financement agricole, le salaire en début d'année de chacun des cadres et administrateurs ainsi que la masse salariale théorique et la masse salariale autorisée pour ceux-ci.

Liste des administrateurs et des cadres	Salaire en début d'année
Administrateurs	
Président – Marc Dion	134 570 \$
Vice-président – Louis Bernard	102 366 \$
Cadres supérieurs III	
Directeur de la recherche et de la planification – Norman Johnston	82 496 \$
Directrice financement agricole et forestier - Huguette Grondines	82 496 \$
Directeur des ressources financières et informationnelles – Jean-Marc Lacasse	81 988 \$
Cadres supérieurs IV	
Directeur-adjoint – Ressources informationnelles – Claude-Henri Lavoie	70 725 \$
Directrice des ressources humaines et matérielles – Pauline Paquin	74 710 \$
Directeur de l'analyse et de la coordination – Robert-H. Verge	74 710 \$
Directeur régional – Bas-Saint-Laurent—Gaspésie-Les Iles – Camille Rodrigue	74 710 \$
Directeur régional – Saguenay—Lac-Saint-Jean—Côte-Nord – Yves Lefebvre	71 276 \$
Directeur régional – Québec—Chaudière-Appalaches – Donald Michaud	74 710 \$
Directeur régional – Beauce – Dominique Vignola	74 710 \$
Directeur régional – Mauricie – Norman Houle	70 297 \$
Directrice régionale – Estrie – Denise Dubé	74 710 \$
Directeur régional – Haut-Richelieu—et—Haute-Yamaska – Gérard Blais	74 710 \$
Directeur régional – Saint-Hyacinthe – Yvon Caron	74 710 \$
Directeur régional – Laval-Laurentides-Lanaudière – Julien Guay	74 710 \$
Directeur régional – Suroît—et—Outaouais – Pierre Girouard	71 264 \$
Directeur régional – Abitibi-Témiscamingue – Claude Robitaille	74 183 \$
Directeur régional – Centre-du-Québec – Jean-Pierre Massicotte	74 710 \$
Réserve de gestion - Vacant	-
Réserve de gestion – Vacant	-
Cadre supérieur V	
Directrice des communications – Mireille Dubé	67 595 \$
Cadre juridique	
Directrice des affaires juridiques – Louise Simard	82 834 \$

Société de financement agricole

25 suite) Pour la Société de financement agricole, le salaire en début d'année de chacun des cadres et administrateurs ainsi que la masse salariale théorique et la masse salariale autorisée pour ceux-ci.

Nombre de postes de cadres supérieurs	Masse salariale théorique et autorisée
1 poste de cadre supérieur V – 67 595 \$	67 595 \$
17 postes de cadre supérieur IV – 74 710 \$	1 270 070 \$
3 postes de cadre supérieur III – 82 496 \$	247 488 \$
1 poste de cadre juridique – 90 603 \$	90 603 \$
TOTAL	1 675 756 \$

Société de financement agricole

- 26) Pour la Société de financement agricole, liste des cadres ayant reçu des primes et des bonus, le montant de ces primes et bonus ainsi que les raisons motivant le versement de ces sommes.**
-

SELON LA DIRECTIVE EN VIGUEUR, IL Y A 10 CADRES SUPÉRIEURS QUI ONT BÉNÉFICIÉ D'UN BONI AU RENDEMENT POUR UN TOTAL DE 35 063 \$

Société de financement agricole

27) Pour la Société de financement agricole, les montants de dépenses de déménagement versés aux employés en cours d'année ainsi que la distance qui les sépare de leur travail dans leur nouvelle demeure par rapport à leur ancienne demeure. Liste des employés ayant bénéficié de tels remboursements ainsi que le montant pour chacun. Ventilation par filiales.

IL N'Y A EU AUCUN DÉMÉNAGEMENT EN COURS D'ANNÉE

Société de financement agricole

28) Pour la Société de financement agricole, la liste des postes rémunérés sur une base autre que 37,5 heures par semaine.

221-10 AGENTE DE SECRÉTARIAT – CLASSE I (1 PERSONNE)
272-05 TECHNICIEN EN INFORMATIQUE – CLASSE PRINCIPALE (1 PERSONNE)

35) Liste et détails des programmes destinés à la relève agricole. Montants accordés à ces programmes au cours des trois dernières années avec ventilation des dépenses par comtés.

Région administrative	Subventions à l'établissement		
	Entreprises	Personnes	Montant (\$)
Bas-Saint-Laurent	42	43	1 020 000
Saguenay--Lac-Saint-Jean	12	12	340 000
Québec	14	15	340 000
Mauricie	15	17	420 000
Estrie	25	26	640 000
Montréal	-	-	-
Outaouais	2	2	60 000
Abitibi-Témiscamingue	16	18	400 000
Côte-Nord	-	-	-
Nord-du-Québec	-	-	-
Gaspésie--Îles-de-la-Madeleine	3	4	100 000
Chaudière-Appalaches	56	60	1 370 000
Laval	1	2	40 000
Lanaudière	21	23	500 000
Laurentides	19	20	480 000
Montréal	74	83	2 080 000
Centre-du-Québec	45	46	1 040 000
Total	345	371	8 830 000

Société de financement agricole

- 36) **Liste des subventions ou prêts accordés à des entreprises, organismes ou institutions par la Société de financement agricole et ses filiales pour le financement ou la réalisation de travaux, de projets de recherche, d'études ou d'analyses sur les organismes génétiquement modifiés.**
-

NE S'APPLIQUE PAS

Société de financement agricole

- 37) Liste des subventions ou prêts accordés à des entreprises, organismes ou institutions par la Société de financement agricole et ses filiales pour le financement ou la réalisation de travaux, de projets de recherche, d'études ou d'analyses sur le traitement et la réduction de la pollution agricole.**
-

NE S'APPLIQUE PAS

RÉGIE DES ASSURANCES AGRICOLES
DU QUÉBEC

RÉGIE DES ASSURANCES AGRICOLES DU QUÉBEC

MANDATS DONNÉS À LA
SOCIÉTÉ IMMOBILIÈRE DU QUÉBEC

EXERCICE FINANCIER 2000-2001

1. Réaménagement de la Direction régionale du Bas-St-Laurent-Gaspésie-Iles-de-la-Madeleine à Rimouski.

Motif : Agrandissement des locaux

Coûts : 68 146 \$

2. Déménagement de la Direction régionale de l'Outaouais.

Motif : Regroupement avec le MAPAQ

Coûts : 30 030 \$

RÉGIE DES ASSURANCES AGRICOLES DU QUÉBEC

LISTE DES BUREAUX

RÉGIONAUX DU MAPAQ

EXERCICE FINANCIER 2000-2001

Non applicable

RÉGIE DES ASSURANCES AGRICOLES DU QUÉBEC

VENTILATION DES MONTANTS

PAR TYPES DE PRODUCTION

EXERCICE FINANCIER 2000-2001

Tableaux ci-joints

RÉGIE DES ASSURANCES AGRICOLES DU QUÉBEC
VENTILATION DES CONTRIBUTIONS ET DES INDEMNITÉS EN ASSURANCE RÉCOLTE
EXERCICE 2000-2001

Productions	Contributions * 2000-2001 ASREC (\$)	Indemnités. payées ASREC (\$)
Céréales et protéagineuses Céréales collectives Maïs-grain collectif et individuel Céréales et protéagineuses Céréales de semence	8 969 422	89 102 037
Légumes Légumes de transformation Légumes de serre Légumes maraîchers Pommes de terre	2 394 719	4 035 084
Pommes Pommes de catégorie «A» Pommes de catégorie «B»	1 482 482	2 121 549
Horticulture Fraises Framboises Bleuets Miel	480 106	1 015 776
Fourrages Foin Maïs fourrager	6 681 616	11 496 030
Autres Tabac jaune Tabac à cigare et à pipe	247 886	686 240
Total	20 256 231	108 456 716

* : Les contributions comprennent les parts du Québec et du fédéral

RÉGIE DES ASSURANCES AGRICOLES DU QUÉBEC
VENTILATION DES CONTRIBUTIONS GOUVERNEMENTALES ET DES COMPENSATIONS
EN ASSURANCE STABILISATION DES REVENUS AGRICOLES
EXERCICE 2000-2001 (PRÉVISIONS)

PRODUITS ASSURABLES	Contributions gouvernementales (\$)	Compensations (\$)
Veaux d'embouche	54 808 256	47 273 708
Bouvillons et bovins d'abattage	17 080 141	20 270 000
Veaux de grain	6 752 748	9 687 340
Veaux de lait	10 975 579	19 759 320
Porcelets	46 953 760	28 020 706
Porcs	75 174 000	2 643 156
Agneaux	9 327 444	13 661 809
Pommes de terre		
Vendues à la récolte	338 849	-
Entreposées	3 810 700	2 808 833
Céréales, maïs-grain et soya		
avoine	13 912 131	25 019 608
blé d'alimentation animale	2 119 590	4 117 997
blé d'alimentation humaine	1 769 421	2 979 374
maïs-grain	71 688 022	158 688 795
orge	21 044 487	40 394 701
soya	10 833 772	22 410 884
Pommes	1 807 052	4 465 003
TOTAL EN ASSURANCE STABILISATION	348 395 952	402 201 234

C.S.R.N. horticole	6 099 000	
GRAND TOTAL	354 494 952	402 201 234

RÉGIE DES ASSURANCES AGRICOLES DU QUÉBEC

LISTE DES BUREAUX RÉGIONAUX RÉNOVÉS

EXERCICE FINANCIER 2000-2001

Aucune rénovation

RÉGIE DES ASSURANCES AGRICOLES DU QUÉBEC

LISTE DES DÉPENSES EN
PROMOTION ET PUBLICITÉ

EXERCICE FINANCIER 2000-2001

Marc Desjardins (COM))

RÉGIE DES ASSURANCES AGRICOLES DU QUÉBEC

LISTE DES DÉPENSES EN PROMOTION ET PUBLICITÉ
ET LISTE DES CONTRACTUELS

EXERCICE FINANCIER 2000-2001

1. DÉPENSES EN PROMOTION

- **Matériel pour la campagne d'adhésion 2001**
(Affiche, calendrier, pochette, brochure, bandeau et papeterie)

Tirage	Affiche 250 (français)	
	Calendrier 21 500 (français, anglais)	
	Pochette 4 800 (français, anglais)	
	Brochure 26 600 (français, anglais)	
	Bandeau 14 000 (français, anglais)	
	Papier en-tête 32 500 (français, anglais)	
	Enveloppes 14 000 (français, anglais)	
Conception, montage et films	Idécom	8 743,00 \$
	Beaulieu Multimédia (bandeau)	585,00 \$
Imprimeur	Imprimerie La Renommée inc. (affiche)	1 434,00 \$
	(calendrier)	4 990,00 \$
	(papier en-tête)	4 875,00 \$
	(enveloppes)	415,00 \$
	Imprimerie Provinciale inc. (pochette)	5 340,00 \$
	(brochure)	21 320,00 \$
	(bandeau)	2 130,00 \$
Traduction	Anglocom (bandeau)	45,00 \$
	Élizabeth Doyle	270,60 \$
Total :		50 147,60 \$

- **Carton d'invitation**

Tirage	500	
Conception et impression	Asystel Impression numérique	419,50 \$
Total :		419,50 \$

- **Signets**

Tirage	350	
Conception, et impression	Diagraph	205,50 \$
Total :		205,50 \$

- **Règle plastifiée (adhésion 2000)**

Tirage	5 000 (français, anglais)	
Conception, montage et films	Alain Gingras	340,00 \$
Imprimeur	Les impressions J.L. inc.	982,00 \$
Total :		1 322,00 \$

- **Post-it et enveloppe, publicité site Internet**

Tirage	Enveloppe 50 000 Post-it 10 250 (français, anglais)	
Conception, montage et films	Beaulieu Multimédia	1 488,00 \$
Imprimeur	La Renommée (enveloppe)	998,00 \$
	Imprimerie Sociale inc.(Post-it)	799,00 \$
	Beaulieu Multimédia	1 125,00 \$
Total :		4 410,00 \$

- **Calendriers (Régie + SFA) en 2 formats**

Tirage	2 000	
Imprimeur	J.B. Deschamps inc.	861,00 \$
Total :		861,00 \$

- **Pochettes de presse 9 X 15 (réimpression)**

Tirage	1 000 (3 couleurs)	
Imprimeur	Imprimerie La Renommée	925,00 \$
Total :		925,00 \$

SOUS-TOTAL

58 290,60 \$

2. DÉPENSES EN PUBLICITÉ

2.1 Appels de candidatures

ESPACE	JOURNAL	DATE DE PARUTION	COÛT (\$)
N/B	La Terre de chez nous Appel de candidatures	27 juillet 2000	F 1 163,16
N/B	La Terre de chez nous Recrutement	7 décembre 2000	F 1 492,72
N/B	Le Soleil Recrutement	9 décembre 2000	F 1 421,18
N/B	La Terre de chez nous Recrutement	22 février 2001	E 1 000,00
Sous-total			5 077,06

F = Facturé
E = Estimé

2.2 Publicité à la pièce

ESPACE	JOURNAL	DATE DE PARUTION	COÛT (\$)
7 ½ X 4 ½ N/B	Bovins du Québec Adhésion 2000	Avril 2000	F 971,25
7 ½ X 4 ½ N/B	Producteur de lait Adhésion 2000	Avril 2000	F 1 124,37
N/B	Le Glaneur Université Laval	Hebdomadaire	F 860,00
1 X 2 ¼ N/B	Revue annuelle fraternité policiers pompiers de Lévis	Avril 2000	F 116,35
6 ½ X 5 2 couleurs	Le Meunier Adhésion 2000	Avril 2000	F 688,00
8 ¼ X 4 N/B	La Nouvelle agricole de l'Estrie Adhésion 2000	1 ^{er} avril 2000	F 455,29
8 ½ X 11 N/B	Comité de la soirée sociale de l'UPA Secteur centre	1 ^{er} avril 2000	F 354,12
10 ¾ X 5 N/B	Suroît agricole Adhésion 2000	5 avril 2000	F 455,29
6 c. X 120 l.a. 2 couleurs	La Nouvelle de Sherbrooke Adhésion 2000	7 avril 2000	F 4 825,55
6 c. X 140 l.a. 2 couleurs	Le Progrès de Coaticook Adhésion 2000	8 avril 2000	
6 c. X 120 l.a. 2 couleurs	La Voix de l'Est Plus Adhésion 2000	8 avril 2000	
6 c. X 140 l.a. 2 couleurs	Le Richelieu Dimanche Adhésion 2000	9 avril 2000	
6 c. X 140 l.a. 2 couleurs	L'Express Adhésion 2000	9 avril 2000	
6 c. X 140 l.a. 2 couleurs	L'Avenir de l'Érable Adhésion 2000	9 avril 2000	
6 c. X 140 l.a. 2 couleurs	La Nouvelle de Victoriaville Adhésion 2000	9 avril 2000	

ESPACE	JOURNAL	DATE DE PARUTION	Coût (\$)
6 c. X 140 l.a. 2 couleurs	La Gazette <i>Adhésion 2000</i>	7 avril 2000	F 4 850,15
6 c. X 120 l.a. 2 couleurs	Citoyen Abitibi-Ouest et Est <i>Adhésion 2000</i>	9 avril 2000	
6 c. X 120 l.a. 2 couleurs	Le Reflet <i>Adhésion 2000</i>	10 avril 2000	
6 c. X 120 l.a. 2 couleurs	Échos Abitibiens/Frontière <i>Adhésion 2000</i>	12 avril 2000	
6 c. X 140 l.a. 2 couleurs	Régional Combiné Outaouais <i>Adhésion 2000</i>	12 avril 2000	
12 ¼ X 5 1/16 N/B	Mauricie affaires <i>Adhésion 2000</i>	12 avril 2000	F 860,00
7 ½ X 4 ½ 2 couleurs	Bulletin des agriculteurs <i>Adhésion 2000</i>	14 avril 2000	F 2 502,50
9 ¾ X 4 ¾ N/B	Vision Terre et forêt <i>Adhésion 2000</i>	15 avril 2000	F 232,71
7 ½ X 4 ½ N/B	Club Holstein Abitibi <i>Guide d'affaires soirée annuelle</i>	15 avril 2000	F 101,18
3 ½ X 10 ¼ 2 couleurs	Forum agricole <i>Adhésion 2000</i>	21 avril 2000	F 344,00
150 l.a. X 10 col. 2 couleurs	Le Nouvelliste-Cahier spécial agriculture <i>Adhésion 2000</i>	21 avril 2000	F 2 335,62
4 ¾ X 6 N/B	Beauce Média « cahier agricole » <i>Adhésion 2000</i>	22 avril 2000	F 246,87
7 ½ X 9 ¾ 2 couleurs	La Terre de chez nous <i>Adhésion 2000</i>	20 avril 2000 27 avril 2000	F 5 157,36
Logo N/B	MAPAQ – Syndicat des agricultrices de la région Outaouais-Laurentides Napperon	Mai 2000	F 430,00
6 5/8 X 7 ¼ N/B	La Terre de chez nous <i>Report des dates de semis</i>	25 mai 2000	F 1 318,53
10 ¼ X 7 N/B	L'Agro-Foresterie <i>Publicité</i>	Fin mai 2000	F 646,72
14 5/8 X 9 ¾ 2 couleurs	La Terre de chez nous <i>Bilan adhésion</i>	1 ^{er} juin 2000	F 4 753,00
2 X 3 ½ N/B	Société d'agriculture du Témiscamingue <i>29^e exposition agricole</i>	2 au 4 juin 2000	F 303,53
7 ½ X 4 ¾ N/B	La Terre de chez nous <i>Erratum</i>	8 juin 2000	F 992,44
5 X 3 N/B	Société d'agriculture Mirabel Deux-Montagnes <i>Journée champêtre</i>	15 juin 2000	F 303,53
10 X 5 ¾ N/B	Saint-Laurent Portage <i>Supplément en agriculture</i>	9 juillet 2000	F 438,96
5 ½ X 9 ¾ N/B	Société d'agriculture d'Abitibi <i>31^e exposition agricole régionale d'Abitibi</i>	17 au 20 juillet 2000	F 404,71
4 ¾ X 6 N/B	Beauce Média <i>Cahier exposition agricole de Saint-Isidore</i>	21 juillet 2000	F 192,75
9 ¾ cm X 12 cm N/B	Société d'agriculture CBIO <i>Journée champêtre de l'Île- d'Orléans</i>	Juillet 2000	F 101,18

ESPACE	JOURNAL	DATE DE PARUTION	COÛT (\$)
Message TV 5 secondes	Syndicat des agricultrices de l'Estrie	Juillet et août 2000	F 505,89
6 X 4 N/B	Journal Touladi 71 ^e exposition agricole du Témis	6 août 2000	F 137,60
7 X 9 ½ N/B	Symposium ovin 2000 Regroupement CPAQ, CPVQ, Géagri	15 et 16 septembre 2000	F 1 011,76
3 ½ X 5 N/B	Mensuel agricole et forestier	Septembre 2000	F 252,94
7 ½ X 4 ¾ N/B	La Terre de chez nous Communiqué maïs-grain	12 octobre 2000	F 1 003,59
4 X 8 ¼ N/B	La Nouvelle agricole de l'Estrie	18 octobre 2000	F 464,40
3 ½ X 2 ½ N/B	Richelieu agricole	18 novembre 2000	F 146,71
10 X 7 ¼ 2 couleurs	La Terre de chez nous Publicité indemnisation	30 novembre 2000	F 2 531,15
8 X 5 N/B	Colloque régional 2000 production bovine	1 ^{er} décembre 2000	F 101,18
Affiche, diapo et pub. 2 X 3 ½	10^e Colloque régional de gestion (CIGAE)	23 janvier 2001	E 250,00
18 cm X 24 cm N/B	Colloque maïs soya 2001 Centre de référence en agriculture et agroalimentaire du Québec (CRAAQ)	24 janvier 2001	E 500,00
7 7/16 X 4 ¾ 4 process	Le Coopérateur agricole Adhésion 2001	Mars 2001	E 2 170,00
5 1/16 X 12 ¼ N/B	Mauricie Affaires Adhésion 2001	Mars-Avril 2001	E 850,00
5 X 7 Noir + 1 couleur	Journal le Lac-Saint-Jean Adhésion 2001	5 mars 2001	E 292,00
10 X 7 ¼ Noir + PMS 576	La Terre de chez nous Adhésion 2001	8 mars 2001 22 mars 2001	E 3 000,00 E 3 000,00
9 ¾ X 4 ¾ Noir + PMS 576	Vision terre et forêt - Cahier transfert d'entreprise - Adhésion 2001	10 mars 2001	E 335,00
4 X 6 ¾ Noir + PMS 576	Les Actualités d'Asbestos Cahier agricole	10 mars 2001	E 200,00
8 ¼ X 4 Noir + PMS 576	La Nouvelle agricole de l'Estrie Adhésion 2001	16 mars 2001	E 550,00
½ page vert. Noir + PMS 576	Le Saint-Laurent/Portage Adhésion 2001	18 mars 2001	E 714,00
	L'Info-Dimanche Adhésion 2001	18 mars 2001	E 415,00
	Progrès Écho Dimanche Adhésion 2001	18 mars 2001	E 730,00
	Courrier de Portneuf Adhésion 2001	18 mars 2001	E 860,00
	Peuple de Lotbinière Adhésion 2001	18 mars 2001	E 615,00

ESPACE	JOURNAL	DATE DE PARUTION	Coût (\$)
½ page vert. Noir + PMS 576	L'Action Adhésion 2001	18 mars 2001	E 700,00
	Le Bulletin de Buckingham Adhésion 2001	18 mars 2001	E 625,00
	L'Écho de Louiseville Adhésion 2001	18 mars 2001	E 715,00
	Progrès Dimanche (Chicoutimi) Adhésion 2001	18 mars 2001	E 1 390,00
	Le Lac Saint-Jean (Alma) Adhésion 2001	18 mars 2001	E 720,00
	L'Éveil agricole Adhésion 2001	24 mars 2001	E 800,00
	Le Richelieu agricole Adhésion 2001	24 mars 2001	E 830,00
	Forum agricole, agroalimentaire et forestier Adhésion 2001	28 mars 2001	E 550,00
	The Equity Adhésion 2001	14 mars 2001 28 mars 2001	E 650,00 E 650,00
	La Frontière Adhésion 2001	14 mars 2001 28 mars 2001	E 1 125,00 E 1 125,00
	L'Écho abitibien Adhésion 2001	14 mars 2001 28 mars 2001	E 1 135,00 E 1 135,00
	L'Ole blanche Adhésion 2001	16 mars 2001 30 mars 2001	E 526,00 E 526,00
	Hebdo régional de la Beauce Adhésion 2001	16 mars 2001 30 mars 2001	E 850,00 E 850,00
	Courrier de Frontenac Adhésion 2001	16 mars 2001 30 mars 2001	E 780,00 E 780,00
	La Nouvelle Adhésion 2001	16 mars 2001 30 mars 2001	E 1 244,00 E 1 244,00
	Le Progrès de Coaticook Adhésion 2001	17 mars 2001 31 mars 2001	E 525,00 E 525,00
	Le Week-End (Outaouais) Adhésion 2001	17 mars 2001 31 mars 2001	E 990,00 E 990,00
	L'Éveil (Saint-Eustache) Adhésion 2001	17 mars 2001 31 mars 2001	E 890,00 E 890,00
	Sous-total		80 762,18

F = Facturé
E = Estimé

2.3 ACRA

ESPACE	JOURNAL	DATE DE PARUTION	Coût (\$)
10 X 7 ¼ N/B	<i>La Terre de chez nous</i>	1 ^{er} mai 2000	F 1 911,60
10 X 7 ¼ Couleurs	<i>La Terre de chez nous</i> <i>Quebec Farmers Advocate</i>	1 ^{er} juin 2000	F 2 007,18 F 387,86
10 X 7 ¼	<i>Grand et petit gibier</i>	1 ^{er} juin 2000	F 1 011,76
10 X 7 ¼	<i>Courrier hippique</i>	20 juin 2000	F 1 204,00
7 ½ X 9 ¾ N/B	<i>La Terre de chez nous</i>	19 octobre 2000	F 2 004,52
N/B	<i>Le Soleil</i> <i>Recrutement</i>	9 décembre 2000	F 1 421,19
N/B	<i>Le Soleil</i> <i>Recrutement</i>	24 février 2001	E 1 500,00
Sous-total			11 448,11

F = Facturé

E = Estimé

3. TOTAL DES DÉPENSES EN PROMOTION ET PUBLICITÉ POUR 2000-2001

Articles promotionnels :	58 290,60 \$
Publicité par appels de candidatures :	5 077,06 \$
Publicité à la pièce :	80 762,18 \$
Publicité ACRA :	<u>11 448,11 \$</u>
 GRAND TOTAL	 <u>155 577,95 \$</u>

Service des communications

2001-03-12

RÉGIE DES ASSURANCES AGRICOLES DU QUÉBEC

MASSE SALARIALE THÉORIQUE ET AUTORISÉE

CADRES ET ADMINISTRATEURS

EXERCICE FINANCIER 2000-2001

Ressources humaines (voir annexe)

**RÉGIE DES ASSURANCES AGRICOLES DU QUÉBEC
SALAIRES DES ADMINISTRATEURS ET DES CADRES AU 1^{ER} AVRIL 2000**

TITRE	SALAIRE
Président et directeur général	95 385 \$
Vice-président à la clientèle	95 385 \$
Vice-présidente aux finances	73 475 \$
Régisseure	7 500 \$
Régisseure	7 500 \$
Régisseur	7 500 \$
Régisseur	7 500 \$
Directeur ressources humaines et planification stratégique	74 710 \$
Directeur des technologies de l'information	68 005 \$
Directeur de l'analyse et gestion financière	74 710 \$
Directeur de la normalisation	82 496 \$
Directeur recherche et développement	82 496 \$
Directeur adjoint aux opérations régionales	74 710 \$
Directeur à l'adhésion	74 710 \$
Directeur régional du Bas-Saint-Laurent-Gaspésie-Iles-de-la-Madeleine	68 523 \$
Directeur régional de Québec-Saguenay-Lac St-Jean	74 710 \$
Directrice régionale du Centre-du-Québec et de la Mauricie	74 236 \$
Directeur régional de l'Estrie et Beauce	74 710 \$
Directrice régionale du Sud-Ouest de Montréal	65 770 \$
Directeur régional du Haut-Richelieu et de Saint-Hyacinthe	74 710 \$

**MASSE SALARIALE THÉORIQUE DES EMPLOIS D'ENCADREMENT
DE LA RÉGIE DES ASSURANCES AGRICOLES DU QUÉBEC
ANNÉE 2001**

Masse salariale théorique = Masse salariale autorisée : 1 234 602 \$

RÉGIE DES ASSURANCES AGRICOLES DU QUÉBEC

PRIMES ET BONUS

CADRES

EXERCICE FINANCIER 2000-2001

Ressources humaines (voir annexe)

ALLOCATION DES BONIS AU RENDEMENT POUR L'EXERCICE 1999-2000

Directeur adjoint aux opérations régionales	2 615 \$	3,5 %
Directeur de la normalisation	2 887 \$	3,5 %
Directeur régional de l'Estrie et Beauce	4 856 \$	6,5 %
Directeur régional du Haut-Richelieu et Saint-Hyacinthe	5 230 \$	7 %
Directeur des ressources humaines et de la planification stratégique	6 724 \$	9 %
Directeur de la recherche et du développement	8 250 \$	10 %

Direction des ressources humaines
et de la planification stratégique
2001-03-20

RÉGIE DES ASSURANCES AGRICOLES DU QUÉBEC

DÉPENSES DE DÉMÉNAGEMENT

EMPLOYÉS

EXERCICE FINANCIER 2000-2001

Nom de l'employé

1. Rosaire Ouellet :

Déménagement de Québec à Rimouski suite à une promotion.

Coût du déménagement : 6 177 \$

Nom de l'employée

2. Jacinthe Larochelle :

Déménagement de Buckingham à Iberville suite à une affectation.

Coût du déménagement : 3 217 \$

RÉGIE DES ASSURANCES AGRICOLES DU QUÉBEC

LISTE DES POSTES RÉMUNÉRÉS

EXERCICE FINANCIER 2000-2001

Ressources humaines (voir annexe)

**LISTE DES POSTES RÉMUNÉRÉS
SUR UNE BASE DE PLUS DE 37,5 HEURES
RÉGIE DES ASSURANCES AGRICOLES DU QUÉBEC**

Secrétaire principale à la Direction générale	40 h
Secrétaire à la Vice-présidence aux finances	40 h

RÉGIE DES ASSURANCES AGRICOLES DU QUÉBEC

PROGRAMMES DESTINÉS À LA RELÈVE AGRICOLE

MONTANTS ACCORDÉS

EXERCICE FINANCIER 2000-2001

Aucun

RÉGIE DES ASSURANCES AGRICOLES DU QUÉBEC

LISTE DES SUBVENTIONS OU PRÊTS
ORGANISMES GÉNÉTIQUEMENT MODIFIÉS

EXERCICE FINANCIER 2000-2001

Aucun

RÉGIE DES ASSURANCES AGRICOLES DU QUÉBEC

LISTE DES SUBVENTIONS OU PRÊTS

TRAITEMENT ET RÉDUCTION DE LA POLLUTION AGRICOLE

EXERCICE FINANCIER 2000-2001

Aucun

RÉGIE DES MARCHÉS AGRICOLES ET
ALIMENTAIRES DU QUÉBEC

RÉGIE DES MARCHÉS AGRICOLES ET ALIMENTAIRES DU QUÉBEC

Étude des crédits 2001-2002 Réponses aux questions de l'Opposition officielle

1. Organigramme

Joint en annexe 1.

2. Liste de toutes les publications de la Régie

Rapport annuel 1999-2000

- Tirage : 390 exemplaires
- Coût : 1 793 \$
- Distribution : Assemblée nationale
Membres du gouvernement
Ministères et organismes
Clientèle de la Régie
Bibliothèques
Universités
Médias
- Imprimeur : Imprimerie Laurentides
Facturé via Les Publications du Québec

Copie du dernier rapport incluse.

3. Liste des voyages hors Québec depuis le 1^{er} avril 2000

Jointe en annexe 2.

4. Liste des dépenses en publicité et des articles promotionnels

- Dépense 2000-2001 : 20 000 \$
- Prévision 2001-2002 : 20 000 \$
- Fournisseur : La Terre de Chez nous par l'intermédiaire du Fonds de placements Média
- But : Avis de séance publique et tout autre avis et information qui doivent être publiés en vertu de la loi ou des règlements

5. Liste des sondages effectués

Ne s'applique pas.

RÉGIE DES MARCHÉS AGRICOLES ET ALIMENTAIRES DU QUÉBEC

Étude des crédits 2001-2002 Réponses aux questions de l'Opposition officielle

6. Liste des études commandées

Ne s'applique pas.

7. Liste des contrats attribués au cours de l'exercice financier 2000-2001 et

8. Liste des contrats de moins de 25 000 \$ octroyés au cours de l'exercice financier 2000-2001

Nom	Mandat	Coût
Cloutier Raymond	Conciliation dossier du lait d'exportation	1 140 \$
Fréchette Serge	Services professionnels, conseiller juridique	20 360 \$
Prégent Gilles	Conciliation, arbitrage et autres fonctions relatives à l'administration de la loi	9 999 \$
Musée du Québec	Location d'œuvres	700 \$

9. Liste des contrats ayant fait l'objet d'un versement supplémentaire

Aucun contrat n'a fait l'objet d'un dépassement.

RÉGIE DES MARCHÉS AGRICOLES ET ALIMENTAIRES DU QUÉBEC

Étude des crédits 2001-2002 Réponses aux questions de l'Opposition officielle

10. Liste de certaines dépenses réalisées en 2000-2001

Dépense	Montant
Photocopie	5 850 \$
Télécopie	650 \$
Téléphonie cellulaire et utilisation	1 852 \$
Téléavertisseur	470 \$
Mobilier	1578 \$
Fournitures :	
– Agendas	389 \$
– Valises	200 \$
– Dictionnaires	62 \$
– Calculatrices	35 \$
– Stylos, crayons	566 \$
– Boîtes de carton	86 \$
Distributeurs d'eau de source	320 \$
Remboursement :	
Frais de transport, d'hébergement et de repas	200 000 \$
Congrès, colloques, perfectionnement	20 000 \$

11. Liste des véhicules fournis

Ne s'applique pas.

Étude des crédits 2001-2002
Réponses aux questions de l'Opposition officielle

12. Répartition du personnel*

Réponse fournie par le ministère de l'Agriculture, des Pêcheries et de l'Alimentation.

13. Programme de départ volontaire

Aucun.

14. Absences et heures supplémentaires

Information incluse dans le rapport du ministère de l'Agriculture, des Pêcheries et de l'Alimentation du Québec.

* Selon la liste actuelle des employés.

RÉGIE DES MARCHÉS AGRICOLES ET ALIMENTAIRES DU QUÉBEC

**Étude des crédits 2001-2002
Réponses aux questions de l'Opposition officielle**

15. Nombre de postes par catégorie d'emploi et par territoire de travail

Réponse fournie par le ministère de l'Agriculture, des Pêcheries et de l'Alimentation.

16. Liste des baux de la Société Immobilière du Québec

Réponse transmise par le Conseil du trésor.

17. Liste des firmes qui louent des espaces

Ne s'applique pas.

18. Personnel de cabinet

Ne s'applique pas.

19. Budget discrétionnaire

Ne s'applique pas.

20. Crédits périmés

Non prévus.

Questions 21 à 26 : ne s'appliquent à la Régie.

RÉGIE DES MARCHÉS AGRICOLES ET ALIMENTAIRES DU QUÉBEC

Étude des crédits 2001-2002 Réponses aux questions de l'Opposition officielle

27. Liste du matériel informatique

Année	Nbre	Équipement	Modèle	Montant
1995	2	Imprimantes	Ogivar II	
	1	Imprimante	HP II P	
1996	10	Micro-ordinateurs	Penthium 120	
	3	Imprimantes	Brother III	
	2	Imprimantes	HP II	
	5	Imprimantes	HP III P	
1997	8	Micro-ordinateurs	Penthium 120	
	13	Micro-ordinateurs	Penthium 133	
	2	Imprimantes	Lexmark I	
	6	Imprimantes	HP 400	
1998	4	Micro-ordinateurs	Penthium 133	
	4	Micro-ordinateurs	Penthium 233	
	4	Micro-ordinateurs	Penthium 350	
	2	Imprimantes	UPS	
1999	10	Micro-ordinateurs	Penthium 350	
	9	Micro-ordinateurs	Penthium 550	
2000	3	Partageurs de réseau	Cisco	5 420 \$
	7	Micro-ordinateurs	Penthium 733	10 444 \$

Questions 28 à 31

Ne s'applique pas.

RÉGIE DES MARCHÉS AGRICOLES ET ALIMENTAIRES DU QUÉBEC

Étude des crédits 2001-2002

Réponses aux questions de l'Opposition officielle

32. Liste des abonnements

Abonnements	Coûts
Revue agricole	
• La Terre de chez nous	33 \$
• Le Bulletin des agriculteurs	32 \$
Éditions Y. Blais	
• Accès Information	128 \$
Publications CCH	
• Code civil (cd-rom)	235 \$
• Charte droits-libertés	365 \$
Wilson & Lafleur	
• Cahiers de droit	50 \$

33. Site Internet

• Processus utilisé pour la conception	Un employé de la Régie accompagné de M. Gilles Lavoie, consultant externe
• Coût de construction du site	5 000 \$
• Coût d'entretien et de mise à jour	0,5 ETC
• Responsable du contenu du site	M. Prime Pichette
• Personnes autorisées à faire des modifications sur le site	M.. Prime Pichette et M ^{me} Suzanne Gagnon
• Fréquence des mises à jour	Journalière
• Nombre de visiteurs (hits) par mois	1 606 hits distincts, 1 016 fichiers
• Nombre de fois que le site a été refait	1 fois
• coût des travaux	200 \$
• critères justifiant ces changements	Rafraîchissement et changement d'ordinateur

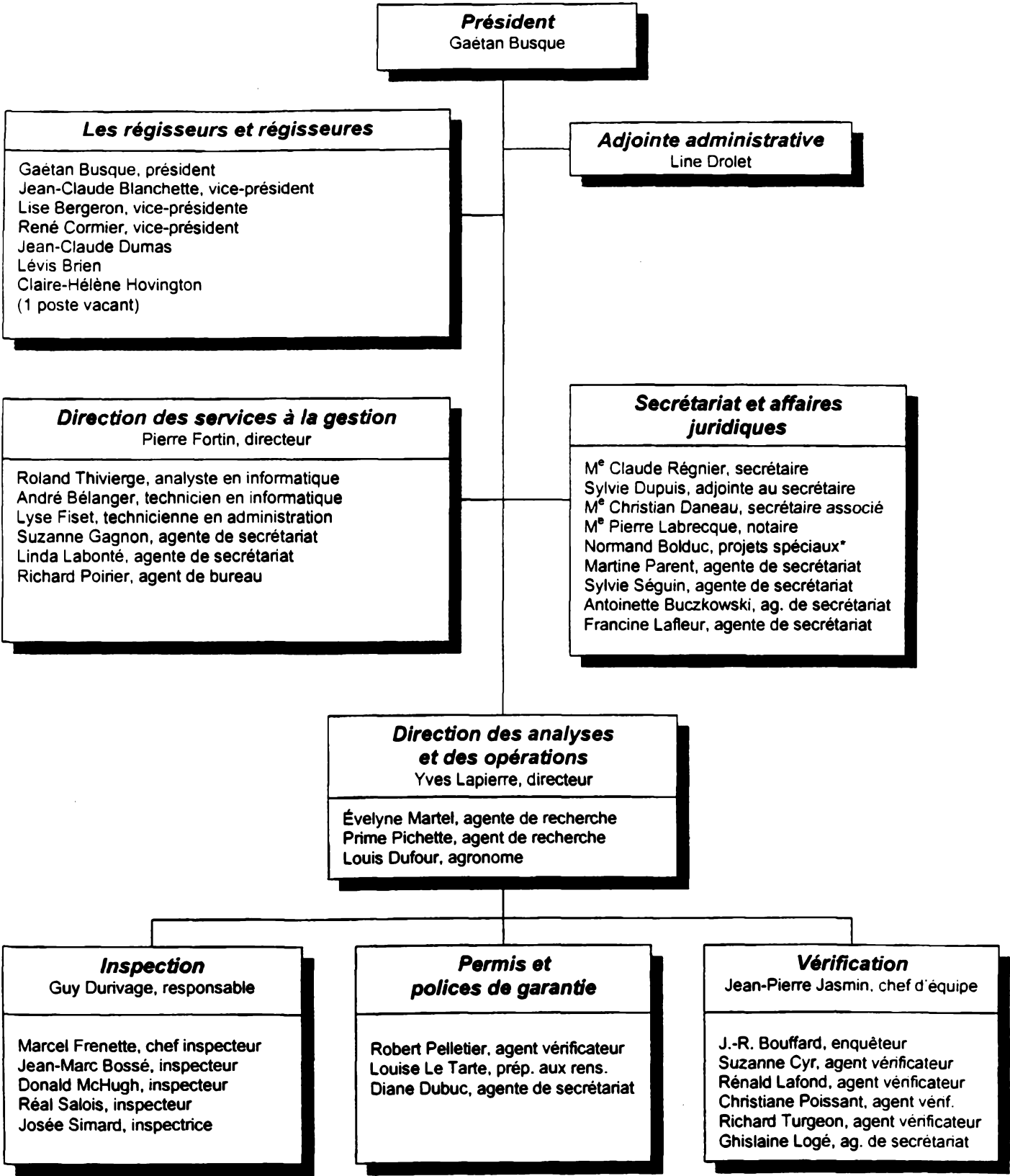
34. Programmes offerts aux jeunes

Aucun.

35. Missions à l'étranger

Aucune.

Régie des marchés agricoles et alimentaires du Québec
Plan d'organisation administrative



*Prêt de service

3. Liste des voyages hors Québec depuis le 1^{er} avril 2000

Les comptes rendus sont disponibles à la Régie

Endroit et dates	Personnes concernées	But du voyage
Ottawa 20 avril 2000	René Cormier vice-président	Réunion du Comité canadien de gestion en approvisionnement du lait – représentant du Québec
Ottawa 13 juin 2000	Normand Bolduc régisseur	Conseil tribunaux administratifs canadiens – maintenir à jour formation continue
Ottawa 4 mai 2000	Lise Bergeron vice-présidente	Audience Conseil national des œufs de consommation
Albany 24 août 2000	Claude Régnier secrétaire	Assemblée générale annuelle IAMCA – présider assises et débats juridiques des membres (formation)
Winnipeg 11 juillet 2000	Lise Bergeron vice-présidente	Réunion de l'Office canadien de commercialisation des œufs (OCCO) - représentante du Québec
Jasper 8 octobre 2000	René Cormier vice-président	Réunion du Comité canadien de gestion en approvisionnement du lait – représentant du Québec
Ottawa 15 sept. 2000	J.-C. Blanchette vice-président	Réunion des membres de l'Association nationale des régies agroalimentaires
Ottawa 30 nov. 2000	René Cormier vice-président	Réunion du Comité canadien de gestion en approvisionnement du lait
Ottawa 23 nov. 2000	Lise Bergeron vice-présidente	Réunion de l'OCCO

Annexe 2

Coût	Personnes rencontrées	Bilan et résultats des rencontres
392 \$	Représentants des gouvernements provinciaux et de l'industrie	Objectifs atteints
1 138 \$	Participants à la conférence	Objectifs atteints
564 \$	Intervenants du secteur agroalimentaire	Objectifs atteints
1 134 \$	Membres américains et canadiens	Objectifs atteints
2 252 \$	Conseil d'administration	Objectifs atteints
1 633 \$	Représentants des gouvernements provinciaux et de l'industrie	Objectifs atteints
543 \$	Représentants des régions agricoles fédérale et provinciales	Objectifs atteints
425 \$	Représentants des gouvernements provinciaux et de l'industrie	Objectifs atteints
375 \$	Conseil d'administration	Objectifs atteints

Endroit et dates	Personnes concernées	But du voyage	Coût	Personnes rencontrées	Bilan et résultats des rencontres
Ottawa 29 nov. 2000	J.-C. Blanchette vice-président	Conseil d'administration des producteurs de poulet du Canada	223 \$	Représentants des offices provinciaux et national du poulet	Objectifs atteints
Baton Rouge Louisiane 3 mars 2001	Claude Régnier secrétaire	Présider la réunion de l'IAMCA et préparer assemblée annuelle de juillet 2001 au Montana	1 102 \$	Membres américains et canadiens	Objectifs atteints
Ottawa 1 ^{er} février 2001	René Cormier vice-président	Réunion du Comité canadien de gestion en approvisionnement du lait	520 \$	Représentants des gouvernements provinciaux et de l'industrie	Objectifs atteints
Ottawa 31 janvier 2001	J.-C. Blanchette vice-président	Réunion de l'Office des producteurs de poulet du Canada	630 \$	Représentants des offices provinciaux et nationaux	Objectifs atteints
Ottawa 22 mars 2001	Lise Bergeron vice-présidente	Réunion de l'OCCO	695 \$	Conseil d'administration	Prévoyons atteindre objectifs
Ottawa 23 mars 2001	J.-C. Blanchette Vice-président	Réunion des membres du Conseil national du poulet	920 \$	Représentants des offices provinciaux et national du poulet	Prévoyons atteindre objectifs
Ottawa 16 mars 2001	C. Poissant, S. Cyr agents vérificateurs	Vérification des livres d'usines laitières	1 293 \$	Responsables des usines	Prévoyons atteindre objectifs

BORDEREAU D'ENTENTES D'OCCUPATION
039200 - REGIE DES MARCHES AGRICOLES DU QUEBEC
(039200001)
MAI 2000

Municipalite	Immeuble			Type d'espace	Superficie Locative	Taux (M.C.)				Loyer mensuel						
	No					Base	Taxes	Expl.	Total	Espace	Amenagem.	Stationn.	Serv.spec.		Frais adminis.	Total mensuel
	Entente	No	Adresse										Exploita.	Total		
L'ASSOMPTION V	00615	03411	867 L'ANGE-GARDIEN	BUREAU	21.95	138.71	24.64	107.00	270.35	494.51						
				LABO.	5.08	138.71	24.64	117.71	281.06	118.98						
					27.03					613.49	0.00	0.00	0.00	613.49	17.18	630.67
LEVIS-LAUZON V	04222	09658	5825 ST-GEORGES	BUREAU	350.93	89.02	18.18	62.72	169.92	4969.17						
				LABO.	180.03	89.02	18.18	68.99	176.19	2643.29						
					530.96					7612.46	0.00	0.00	0.00	7612.46	213.15	7825.61
MONTREAL	05187-05	04958	201 BOUL. CREMAZIE EST	BUREAU	999.81	112.17	39.38	35.38	186.93	15574.53	1060.26	0.00	0.00	16634.79	436.09	17070.88
NICOLET	04873-01	03186	460 LOUIS-FRECHETTE	BUREAU	30.10	73.13	19.75	51.31	144.19	361.67	0.00	0.00	0.00	361.67	10.13	371.80
Total du mois					1587.90					24162.15	1060.26	0.00	0.00	25222.41	676.55	25898.96
Total client: (039200) REGIE DES MARCHES AGRICOLES DU QUEBEC					1587.90					24162.15	1060.26	0.00	0.00	25222.41	676.55	25898.96

CE DOCUMENT EST UN RAPPORT DE GESTION ET NE MODIFIE PAS VOS ENTENTES D'OCCUPATION

COMMISSION DE PROTECTION
DU TERRITOIRE AGRICOLE DU QUÉBEC

ÉTUDE DES CRÉDITS 2001-2002

**DEMANDE DE RENSEIGNEMENTS PARTICULIERS
DE L'OPPOSITION OFFICIELLE**

**COMMISSION DE PROTECTION DU
TERRITOIRE AGRICOLE DU QUÉBEC**

En date du 20 mars 2001

1. Mandats donnés à la Société immobilière du Québec pour la location, l'achat, l'aménagement, la décoration et les travaux divers en régie et/ou par sous-contrats, en 2000-2001.

Mandat donné à la SIQ : Travaux pour une rétrocession d'espace au 200, chemin Sainte-Foy, Québec.

2. Liste des bureaux régionaux du MAPAQ qui ont été ou seront fermés ou regroupés et tableau comparatif des effectifs pour chacune des directions régionales.

« Aucun »

25. Pour le MAPAQ et ses filiales (régies et sociétés), le salaire en début d'année de chacun des cadres et administrateurs ainsi que la masse salariale théorique et la masse salariale autorisée pour ceux-ci.

Cadres	Romuald Asselin	74 710 \$
	Robert Beaulieu	71 264 \$
	Lévis Yockell	71 264 \$

Cadre intermédiaire	Carole Laroche	46 844 \$
----------------------------	----------------	-----------

La masse salariale théorique et la masse salariale autorisées sont de 278 761 \$

Cadre juridique	Serge Cardinal	86 914 \$
------------------------	----------------	-----------

Administrateurs

Bellemare, Richard	97 673 \$
Boucher, France	101 468 \$
Cloutier, Suzanne	71 505 \$
Coupland, Gary A.	95 385 \$
Gagnon, Jacques	98 508 \$
Girard, Ghislain	82 370 \$
Larivée, Micheline	95 174 \$
Lebeau, Guy	82 370 \$
Lemire, Michel	82 370 \$
Ouimet, Bernard	116 788 \$
Rinfret, Pierre	82 370 \$
St-Pierre, Réjean	82 370 \$
Trudel, Bernard	82 370 \$
Turcotte, Pierre	80 340 \$

26. Pour le MAPAQ et ses filiales (régies et sociétés), liste des cadres ayant reçu des primes et des bonus, le montant de ces primes et bonus ainsi que les raisons motivant le versement de ces sommes.

Bonis reçus au 1^{er} avril 2000 :

Raisons : Boni au rendement

Romuald Asselin	3 592,00 \$
-----------------	-------------

Lévis Yockell	1 702,00 \$
---------------	-------------

Carole Laroche	937,68 \$
----------------	-----------

Prime de remplacement :

Serge Cardinal : 4 348,68 \$

27. Pour le MAPAQ et ses filiales (régies et sociétés), les montants de dépenses de déménagement versés aux employés en cours d'année ainsi que la distance qui les sépare de leur travail dans leur nouvelle demeure par rapport à leur ancienne demeure. Liste des employés ayant bénéficié de tels remboursements ainsi que le montant pour chacun. Ventilation par filiales.

« Aucun »

28. Pour le MAPAQ et ses filiales (régies et sociétés) la liste des postes rémunérés sur une base autre que 37.5 heures par semaine.

« Aucun »

- 36. Liste des subventions ou prêts accordés à des entreprises, organismes ou institutions par le MAPAQ et ses filiales pour le financement ou la réalisation de travaux, de projets de recherche, d'étude ou d'analyses sur les organismes génétiquement modifiés.**

« Aucun »

37. Liste des subventions ou prêts accordés à cette entreprises, organismes ou institutions par le MAPAQ et ses filiales pour le financement ou la réalisation de travaux, de projets de recherche, d'études ou d'analyses sur le traitement de la réduction de la pollution agricole.

« Aucun »