

T76C59
E88
2006/07
QL
P. gouv.




Commission
de la construction
du Québec

ÉTUDE DES CRÉDITS

2006-2007

**Demande de renseignements
de l'Opposition officielle**




COMMISSION DE LA CONSTRUCTION DU QUÉBEC

ÉTUDE DES CRÉDITS 2006-2007

RENSEIGNEMENTS PARTICULIERS REQUIS PAR L'OPPOSITION OFFICIELLE

TABLE DES MATIÈRES

	PAGE
1. Pour toutes les sociétés (OSBL) créées par le ministère ou par un des employés du ministère ou d'une des sociétés relevant du ministère dans les deux dernières années :.....	1
a. Date et contexte de création;	
b. Objectifs poursuivis;	
c. Nombre d'employés et/ou d'administrateurs incluant leur nom, titre, salaire incluant, le cas échéant, les comptes de dépenses, frais de déplacement, frais de voyage, frais de repas et frais de représentation ainsi que leur cv;	
d. Indiquer, le cas échéant, la date du début du contrat, de la nomination ou autre et de la fin;	
e. Indiquer le budget dévolu.	
2. Liste de tous les comités interministériels formés ou déjà formés en 2005-2006, dont a fait partie le ministère et/ou ses organismes, agences ou autres avec d'autres ministères, organismes, agences ou partenaires. Pour chaque comité, préciser le mandat, les membres, le budget et les résultats.....	2
3. Pour chacun des organismes, agences ou autres relevant du ministère pour l'année 2005-2006 indiquer :.....	3
a. La liste des employés et/ou membres du conseil d'administration;	
b. La liste des personnes qui ont vu leur mandat renouvelé en indiquant leur nom, leur titre et les dates du début et de la fin de leur mandat incluant leur rémunération;	
c. La liste des personnes qui ont été nommées en indiquant leur nom, leur titre et la date du début et de la fin de leur mandat incluant leur rémunération et leur cv;	
d. Leur frais de déplacement, frais de voyage, frais de repas et frais de représentation.	
4. Pour l'année 2005-2006, le nombre d'employés à statut occasionnel dont le contrat est arrivé à échéance et n'a pas été renouvelé, par secteurs d'activité.....	5
5. Pour l'année 2005-2006, le nombre d'employés à statut occasionnel qui ont été congédiés, par secteurs d'activité.....	6
6. Nombre et pourcentage d'employés occasionnels au ministère en 2005-2006 et comparaison avec les quatre années précédentes.....	7
7. Nombre et pourcentage d'employés occasionnels devenus permanents pour 2004-2005 et pour 2005-2006.....	8
8. Prévisions budgétaires pour l'année en cours et ventilation détaillée des compressions demandées par le Conseil du trésor pour le ministère et pour tous les organismes sous sa juridiction pour l'année 2005-2006.....	9



9.	Pour tout organisme relevant du ministre, concernant le bureau de la présidence :	10
	a. Nombre de rencontres, repas ou de réunions et les frais afférents;	
	b. Liste des personnes à rencontrer en précisant le but de la rencontre;	
	c. Frais de déplacement, frais de voyage, frais de repas et frais de représentation;	
	d. Liste des participations à des colloques, des congrès et la liste des participants, incluant les coûts afférents.	
10.	Liste et copie de tous les sondages commandés en 2005-2006, en incluant les coûts.....	12
11.	Frais de traduction et liste des documents traduits incluant la liste des contrats et le nom des firmes sélectionnées, de même que les coûts.....	13
13.	Mandats donnés à la Société immobilière du Québec (SIQ) pour la location, l'achat, l'aménagement, la décoration et les travaux divers en régie et/ou par sous-contrat en 2005-2006. Valeur du mandat.....	14
14.	Prévisions budgétaires pour l'année en cours et ventilation détaillée des compressions budgétaires demandées par le Conseil du trésor pour le ministère du Travail et pour tous les organismes sous la juridiction du ministre du Travail pour l'année 2005-2006.....	15
61.	Nombre de poursuites intentées par la CCQ contre des entrepreneurs et contre des travailleurs qui effectuaient des travaux ne respectant pas le champs d'application de l'article 19 de la loi R-20 au cours de la dernière année.....	16
62.	Prévisions budgétaires pour l'année en cours et ventilation détaillée des compressions budgétaires demandées par le Conseil du trésor pour le ministère du Travail et pour tous les organismes sous la juridiction du ministre du Travail pour l'année 2005-2006.....	18
63.	Dépenses reliées au Fonds de formation de l'industrie de la construction, organigramme et état de situation, en indiquant le nombre de travailleurs qui ont bénéficié du Fonds depuis sa création et ventilation par année.....	22
64.	Nombre de certificats de compétence décernés, ventilation par région et par métier ou occupation depuis deux ans.....	25
65.	Nombre de travailleurs manquant ou en surplus, ventilé par région et par métier ou occupation en 2005-2006.....	32
66.	Prévisions de surplus ou de manque de main-d'œuvre par métier ou par occupation.....	52
67.	Nombre d'exemptions de détenir un certificat de compétences au cours de la dernière année et motifs.....	53
68.	Nombre d'inspections effectuées par la CCQ, liste des chantiers enquêtés et résultats des enquêtes.....	54

ÉTUDE DES CRÉDITS 2006-2007

RENSEIGNEMENTS PARTICULIERS REQUIS PAR L'OPPOSITION OFFICIELLE

1. POUR TOUTES LES SOCIÉTÉS (OSBL) CRÉÉES DANS LES DEUX DERNIÈRES ANNÉES.

Pour toutes les sociétés (OSBL) créées par le ministère ou par un des employés du ministère ou d'une des sociétés relevant du ministère dans les deux dernières années :

- a) Date et contexte de création ;
- b) Objectifs poursuivis ;
- c) Nombre d'employés et/ou d'administrateurs incluant leur nom, titre, salaire incluant, le cas échéant, les comptes de dépenses, frais de déplacement, frais de voyage, frais de repas et frais de représentation ainsi que leur cv ;
- d) Indiquer, le cas échéant, la date du début du contrat, de la nomination ou autre et de la fin ;
- e) Indiquer le budget dévolu.

S/O

ÉTUDE DES CRÉDITS 2006-2007

RENSEIGNEMENTS PARTICULIERS REQUIS PAR L'OPPOSITION OFFICIELLE

2. LISTE DE TOUS LES COMITÉS INTERMINISTÉRIELS DONT A FAIT PARTIE LE MINISTÈRE ET/OU SES ORGANISMES, AGENCES OU AUTRES

Liste de tous les comités interministériels formés ou déjà formés en 2005-2006, dont a fait partie le ministère et/ou ses organismes, agences ou autres avec d'autres ministères, organismes, agences ou partenaires. Pour chaque comité, préciser le mandat, les membres, le budget et les résultats.

S/O

ÉTUDE DES CRÉDITS 2006-2007

RENSEIGNEMENTS PARTICULIERS REQUIS PAR L'OPPOSITION OFFICIELLE

3. POUR CHACUN DES ORGANISMES, AGENCES OU AUTRES RELEVANT DU MINISTÈRE POUR L'ANNÉE 2005-2006

Pour chacun des organismes, agences ou autres relevant du ministère pour l'année 2005-2006 indiquer :

- a) La liste des employés et/ou membres du conseil d'administration ;
- b) La liste des personnes qui ont vu leur mandat renouvelé en indiquant leur nom, leur titre et les dates du début et de la fin de leur mandat incluant leur rémunération ;
- c) La liste des personnes qui ont été nommées en indiquant leur nom, leur titre et la date du début et de la fin de leur mandat incluant leur rémunération et leur cv ;
- d) Leur frais de déplacement, frais de voyage, frais de repas et frais de représentation.

L'année financière de la Commission de la construction du Québec s'étend du 1^{er} janvier 2005 au 31 décembre 2005.

a. La liste des employés et/ou membres du conseil d'administration;

Membres du conseil d'administration :

Smaïl Bouikni
Robert Brown
Gérard Cyr
Luc Desgagnés
Pierre Dion
Jocelyn Dupuis
Michel Fournier
Yvon Guilbault
Joëlle L'Heureux
Pierre Labelle
Gaétan Lapointe
Jean Lavallée
François-Mario Lessard
Ted McLaren
André Ménard (président)
Normand Pelletier
Omer B. Rousseau

b. La liste des personnes qui ont vu leur mandat renouvelé en indiquant leur nom, leur titre et les dates du début et de la fin de leur mandat incluant leur rémunération;

Aucun mandat parmi les membres du conseil d'administration n'a été renouvelé au cours de l'année 2005.

c. La liste des personnes qui ont été nommées en indiquant leur nom, leur titre et la date du début et de la fin de leur mandat incluant leur rémunération et leur cv;

Une personne a été nommée au conseil d'administration au cours de l'année 2005 :

- Monsieur François-Mario Lessard
Directeur des relations du travail
Association de la construction du Québec
- Début du mandat : 26 octobre 2005
Fin du mandat : 9 mars 2007

- Monsieur François-Mario Lessard n'a reçu aucune rémunération ni allocation de présence en tant que membre du conseil d'administration de la Commission de la construction du Québec.
- Le curriculum vitae est un document contenant des renseignements nominatifs et de ce fait, confidentiel.

d. Leurs frais de déplacement, frais de voyage, frais de repas et frais de représentation.

<i>Frais de déplacement</i>	15 212,98 \$
<i>Frais de voyage</i>	11 838,69 \$ (note 1)
<i>Frais de repas</i>	20 650,46 \$
<i>Frais de représentation</i>	0,00 \$

Note 1 : Seuls les frais d'hébergement sont inclus dans la section « Frais de voyage ».

ÉTUDE DES CRÉDITS 2006-2007

RENSEIGNEMENTS PARTICULIERS REQUIS PAR L'OPPOSITION OFFICIELLE

- 4. NOMBRE D'EMPLOYÉS À STATUT OCCASIONNEL DONT LE CONTRAT EST ARRIVÉ À ÉCHÉANCE ET N'A PAS ÉTÉ RENOUVELÉ, PAR SECTEURS D'ACTIVITÉ

Pour l'année 2005-2006, le nombre d'employés à statut occasionnel dont le contrat est arrivé à échéance et n'a pas été renouvelé, par secteurs d'activité.

S/O

ÉTUDE DES CRÉDITS 2006-2007

RENSEIGNEMENTS PARTICULIERS REQUIS PAR L'OPPOSITION OFFICIELLE

5. NOMBRE D'EMPLOYÉS À STATUT OCCASIONNEL QUI ONT ÉTÉ CONGÉDIÉS, PAR SECTEURS D'ACTIVITÉ.

Pour l'année 2005-2006, le nombre d'employés à statut occasionnel qui ont été congédiés, par secteurs d'activité.

S/O

ÉTUDE DES CRÉDITS 2006-2007

RENSEIGNEMENTS PARTICULIERS REQUIS PAR L'OPPOSITION OFFICIELLE

6. NOMBRE ET POURCENTAGE D'EMPLOYÉS OCCASIONNELS EN 2005-2006 ET COMPARAISON AVEC LES QUATRE ANNÉES PRÉCÉDENTES.

Nombre et pourcentage d'employés occasionnels au ministère en 2005-2006 et comparaison avec les quatre années précédentes.

S/O.

ÉTUDE DES CRÉDITS 2006-2007

RENSEIGNEMENTS PARTICULIERS REQUIS PAR L'OPPOSITION OFFICIELLE

7. NOMBRE ET POURCENTAGE D'EMPLOYÉS OCCASIONNELS DEVENUS PERMANENTS POUR 2004-2005 ET POUR 2005-2006.

Nombre et pourcentage d'employés occasionnels devenus permanents pour 2004-2005 et pour 2005-2006
S/O

ÉTUDE DES CRÉDITS 2006-2007

RENSEIGNEMENTS PARTICULIERS REQUIS PAR L'OPPOSITION OFFICIELLE

8. PRÉVISIONS BUDGÉTAIRES POUR L'ANNÉE EN COURS ET VENTILATION DÉTAILLÉE DES COMPRESSIONS DEMANDÉES PAR LE CONSEIL DU TRÉSOR POUR L'ANNÉE 2005-2006

Prévisions budgétaires pour l'année en cours et ventilation détaillée des compressions demandées par le Conseil du trésor pour le ministère et pour tous les organismes sous sa juridiction pour l'année 2005-2006.
S/O

ÉTUDE DES CRÉDITS 2006-2007

RENSEIGNEMENTS PARTICULIERS REQUIS PAR L'OPPOSITION OFFICIELLE

9. POUR TOUT ORGANISME RELEVANT DU MINISTRE, CONCERNANT LE BUREAU DE LA PRÉSIDENTE

Pour tout organisme relevant du ministre, concernant le bureau de la présidente

- a) Nombre de rencontres, repas ou de réunions et les frais afférents ;
- b) Liste des personnes à rencontrer en précisant le but de la rencontre ;
- c) Frais de déplacement, frais de voyage, frais de repas et frais de représentation ;
- d) Liste des participations à des colloques, des congrès et la liste des participants, incluant les coûts afférents.

a) Nombre de rencontres, repas ou de réunions et les frais afférents

André Ménard, président-directeur général	146
Audrey Murray, conseillère au p. d.g	71
Édith Garneau, conseillère au p. -d.g – Relation avec les autochtones	79

Note : Le nombre des rencontres indiqué est celui des rencontres inscrites uniquement à l'agenda.

b) Liste des personnes à rencontrer en précisant le but de la rencontre

Association de la construction du Québec (ACQ)
Association des entrepreneurs en construction du Québec (AECQ)
Association des constructeurs de routes et grands travaux du Québec (ACRGQTQ)
Association professionnelle des entrepreneurs en construction du Québec (APECQ)
Association provinciale des constructeurs d'habitations du Québec inc. (APCHQ)
Association unie des compagnons & apprentis de l'industrie de la plomberie & de la tuyauterie des États-Unis & du Canada, Local 144
Centrale des syndicats démocratiques – Construction (CSD)
Confédération des syndicats nationaux – Construction (CSN)
Conseil provincial du Québec des métiers de la construction (International) (CPQMC(I))
Corporation des entrepreneurs généraux (CEGQ)
Corporation des entrepreneurs généraux du Québec
Corporation des maîtres électriciens du Québec (CMEQ)
Corporation des maîtres mécaniciens en tuyauterie du Québec (CMMTQ)
Fraternité inter-provinciale des ouvriers en électricité (FIPOE)
FTQ-Construction

De même que les associations patronales et syndicales sectorielles et spécialisées du secteur de la construction.

Caisse de dépôt et de placement du Québec
Commission de la Santé et de Sécurité du Travail
Conseil du Trésor
Emploi-Québec
Hydro-Québec
Ministère de la Justice
Ministère de l'Éducation
Ministère de l'Emploi, de la Solidarité sociale et de la Famille
Ministère de l'Immigration et des Communautés culturelles
Ministère des Affaires municipales et des Régions
Ministère des Transports
Ministère du conseil exécutif
Ministère du Développement durable, Environnement et Parcs
Ministère du Revenu du Québec
Ministère du Travail
Ministère des Affaires intergouvernementales canadiennes
Office de la langue française

Office des personnes handicapées du Québec
 Ordre des Architectes du Québec
 Ordre des technologues professionnels du Québec
 Régie des Rentes du Québec
 Régie du bâtiment du Québec
 Ordre des Architectes du Québec
 Ordre des technologues professionnels du Québec

Administration régionale Crie
 Administration régionale Kativik
 Algonquin Nation prg & serv secr
 Assemblée des premières Nations du Québec et du Labrador (APNQL)
 et commissions
 Assemblée Mamu Pakatatau Mamit
 Atikamekw Sipi conseil nation
 Commission Scolaire Crie
 Commission scolaire Kativik
 Conseil tribal Mamuitun
 Cree Regional Government
 Grand conseil des Cris
 Secrétariat aux affaires autochtones
 Société Makivik
 Villages nordiques (Inuit)

* Le bureau de la présidence rencontre de façon ad hoc divers représentants du monde patronal, syndical, gouvernemental et des groupes intéressés à intégrer l'industrie de la construction.

c) Frais de déplacement, frais de voyage, frais de repas et frais de représentation.

L'année financière de la Commission de la construction du Québec s'étend du 1^{er} janvier 2005 au 31 décembre 2005.

	André Ménard	Audrey Murray	Édith Garneau ²
Déplacement	13,610.41 \$	6,459.98 \$	17,686.53 \$
Repas	8,226.06 \$	884.52 \$	4,005.53 \$
Voyage ¹	817.96 \$	22.25 \$	2,623.94 \$
Représentation	1,966.88 \$		

Note 1 : Seuls les frais d'hébergement sont inclus dans la section « Frais de voyage ».

Note 2 : La conseillère au p. – d.g. – Relation avec les autochtones, est appelée à voyager fréquemment en avion sur tout le territoire du Québec.

d) Liste des participations à des colloques, des congrès et la liste des participants incluant les coûts afférents.

	André Ménard	Audrey Murray	Édith Garneau
Colloques/congrès	1,124.53 \$	977.50 \$	5,666.50 \$

ÉTUDE DES CRÉDITS 2006-2007

RENSEIGNEMENTS PARTICULIERS REQUIS PAR L'OPPOSITION OFFICIELLE

10. LISTE ET COPIE DE TOUS LES SONDAGES COMMANDÉS EN 2005-2006, INCLUANT LES COÛTS

Liste et copie de tous les sondages commandés en 2005-2006, en incluant les coûts.
S/O

ÉTUDE DES CRÉDITS 2006-2007

RENSEIGNEMENTS PARTICULIERS REQUIS PAR L'OPPOSITION OFFICIELLE

11. FRAIS DE TRADUCTION ET LISTE DES DOCUMENTS TRADUITS INCLUANT LA LISTE DES CONTRATS ET LE NOM DES FIRMES SÉLECTIONNÉES, DE MÊME QUE LES COÛTS

Frais de traduction et liste des documents traduits incluant la liste des contrats et le nom des firmes sélectionnées, de même que les coûts.

S/O

ÉTUDE DES CRÉDITS 2006-2007

RENSEIGNEMENTS PARTICULIERS REQUIS PAR L'OPPOSITION OFFICIELLE

13. MANDATS DONNÉS À LA SOCIÉTÉ IMMOBILIÈRE DU QUÉBEC (SIQ) POUR LA LOCATION, L'ACHAT, L'AMÉNAGEMENT, LA DÉCORATION ET LES TRAVAUX DIVERS EN RÉGIE ET/OU PAR SOUS-CONTRAT EN 2005-2006.
VALEUR DU MANDAT

Mandats donnés à la Société Immobilière du Québec (SIQ) pour la location, l'achat, l'aménagement, la décoration et les travaux divers en régie et/ou par sous-contrat en 2005-2006.
Valeur du mandat:

S/O

ÉTUDE DES CRÉDITS 2006-2007

RENSEIGNEMENTS PARTICULIERS REQUIS PAR L'OPPOSITION OFFICIELLE

14. PRÉVISIONS BUDGÉTAIRES POUR L'ANNÉE EN COURS ET VENTILATION DÉTAILLÉE DES COMPRESSIONS BUDGÉTAIRES DEMANDÉES PAR LE CONSEIL DU TRÉSOR.

Prévisions budgétaires pour l'année en cours et ventilation détaillée des compressions budgétaires demandées par le Conseil du trésor pour le ministère du Travail et pour tous les organismes sous la juridiction du ministre du Travail pour l'année 2005-2006.

S/O

RENSEIGNEMENTS PARTICULIERS REQUIS PAR L'OPPOSITION OFFICIELLE

61. NOMBRE DE POURSUITES INTENTÉES PAR LA COMMISSION DE LA CONSTRUCTION DU QUÉBEC CONTRE DES ENTREPRENEURS ET CONTRE DES TRAVAILLEURS QUI EFFECTUAIENT DES TRAVAUX NE RESPECTANT PAS LE CHAMP D'APPLICATION DE L'ARTICLE 19 DE LA LOI R20 AU COURS DE LA DERNIÈRE ANNÉE.

Nombre de poursuites intentées par la Commission de la construction du Québec contre des entrepreneurs et contre des travailleurs qui effectuaient des travaux ne respectant pas le champ d'application de l'article 19 de la Loi R20 au cours de la dernière année.

Pour l'année 2005, la CCQ a acheminé au Bureau des infractions et des amendes, 14 172 recommandations de poursuites, réparties de la façon suivante :

Types d'infraction	Année 2005
Non-détention de certificat de compétence	7 418
Qualification / Juridiction	2 356
Non enregistrement à la CCQ (Employeurs)	896
Remises mensuelles non conformes	2 605
Refus (accès et renseignements), entraves	480
Autres	417
Total	14 172

Employeurs	8 442
Salariés	5 730
TOTAL	14 172
Employeurs différents	4 502
Salariés différents	5 157
TOTAL	9 659

RENSEIGNEMENTS PARTICULIERS REQUIS PAR L'OPPOSITION OFFICIELLE

62. LISTE DES MESURES EN PLACE CONCERNANT L'ACCÈS ET LE MAINTIEN DES FEMMES DANS L'INDUSTRIE DE LA CONSTRUCTION, EN INDIQUANT LE NOMBRE MOYEN D'HEURES TRAVAILLÉES PAR LES FEMMES PAR RAPPORT AUX HOMMES DANS LES MÉTIERS CONCERNÉS ET LE REVENU MOYEN ANNUEL POUR CHACUN DES DEUX SEXES

Liste des mesures en place concernant l'accès et le maintien des femmes dans l'industrie de la construction, en indiquant le nombre moyen d'heures travaillées par les femmes par rapport aux hommes dans les métiers concernés et le revenu moyen annuel pour chacun des deux sexes

Les mesures :

Le 20 novembre 1997, entraient en vigueur les nouvelles conditions réglementaires visant à favoriser l'accès des femmes, leur maintien et l'augmentation de leur nombre sur le marché du travail, dans l'industrie de la construction. Ces nouveaux critères sont les suivants, soit :

- la délivrance d'un certificat de compétence-apprenti, qui échoit après deux ans, à une titulaire d'une reconnaissance d'études professionnelles de niveau secondaire reconnue, qui n'a jamais détenu un tel certificat et qu'un employeur s'engage à embaucher (sans garantie d'emploi de 150 heures de travail) ;
- le renouvellement d'un certificat de compétence-apprenti, échu après sa période de validité de deux ans, si 150 heures de travail ont été rapportées par un ou des employeurs pendant ces deux années ;
- le renouvellement d'un certificat de compétence-occupation à une femme pour qui, les registres de la CCQ démontrent qu'elle a travaillé au moins 5 000 heures dans un titre occupationnel dans l'industrie depuis le 1^{er} janvier 1971, et qu'elle a travaillé au moins une heure au cours d'une période consécutive de cinq années à compter du 1^{er} août 1989 ;
- lors de demandes de main-d'œuvre par les employeurs, la référence des femmes en premier lieu, selon le métier, la région et les heures travaillées.

Les chiffres :

Depuis 1997, le nombre de femmes dans l'industrie de la construction affiche des hausses substantielles. En 2005, la bonne progression s'est poursuivie avec un total de 1 472 femmes actives dans l'industrie de la construction. La part des femmes a atteint le cap du 1,1 %, soit quatre fois plus que ce qu'elle était en 1993. Les femmes enregistrent ainsi une augmentation de 13 % de leur nombre en 2005 par rapport à 2004 alors que la main-d'œuvre augmente globalement de 3 %. En 2004, le nombre de femmes avait augmenté de 26 % alors que la hausse de la main-d'œuvre totale était de 8 %.

Tableau 1
Évolution de la main-d'œuvre active 1993-2005

Année	Femmes		Main-d'œuvre totale		Part des femmes
	Nombre	Variation	Nombre	Variation	
1993	243	6,6 %	93 929	-4,4 %	0,26 %
1994	180	-25,9 %	80 915	-13,9 %	0,22 %
1995	252	40,0 %	87 783	8,5 %	0,29 %
1996	228	-9,5 %	85 168	-3,0 %	0,27 %
1997	241	5,7 %	85 189	0,0 %	0,28 %
1998	300	24,5 %	87 999	3,3 %	0,34 %
1999	411	37,0 %	94 113	6,9 %	0,44 %
2000	514	25,1 %	98 109	4,2 %	0,52 %
2001	627	22,0 %	99 981	1,9 %	0,63 %
2002	770	22,8 %	108 324	8,3 %	0,71 %
2003	1 031	33,9 %	118 727	9,6 %	0,87 %
2004	1 303	26,4 %	128 411	8,2 %	1,01 %
2005	1 472	13,0 %	132 859	3,5 %	1,11 %

Source : CCQ.

➤ **Admissions à l'apprentissage ou à un titre occupationnel**

Les femmes constituent 1,9 % des nouvelles admissions à l'apprentissage ou à un titre occupationnel entre 1992 et 2005, ce qui est plus élevé que leur proportion par rapport à l'ensemble de la main-d'œuvre. Au cours de cette période, 1 816 femmes ont été admises dans l'industrie dont 270 en 2005.

Tableau 2
Admission à l'apprentissage et à un titre occupationnel dans l'industrie de la construction de 1992 à 2005

Année	Femmes	Total	Part des femmes
1992	48	4 363	1,1 %
1993	33	3 175	1,0 %
1994	29	2 034	1,4 %
1995	25	2 073	1,2 %
1996	30	2 989	1,0 %
1997	25	2 693	0,9 %
1998	57	4 319	1,3 %
1999	72	6 624	1,1 %
2000	114	9 289	1,2 %
2001	156	8 842	1,8 %
2002	207	11 519	1,8 %
2003	423	14 129	3,0 %
2004	327	13 627	2,4 %
2005	270	11 840	2,3 %
Total	1 816	97 516	1,9 %

Source : CCQ.

Globalement, 62 % des femmes ont opté pour un métier et 38 % pour une occupation, soit une proportion supérieure d'occupations comparativement à 31 % pour l'ensemble des admissions. Environ 34 % des femmes admises dans un métier sont diplômées comparativement à 48 % pour l'ensemble des admissions.

Tableau 3
Admission selon le statut professionnel et la diplomation, 1992-2005

	Femmes		Total des admissions	
	Nombre	Part	Nombre	Part
<u>Statut professionnel</u>				
Métier	1 125	62 %	66 881	69 %
Occupation	691	38 %	30 635	31 %
Total	1 816	100 %	97 516	100 %
<u>Diplomation pour les métiers</u>				
Avec diplôme	387	34 %	31 913	48 %
Sans diplôme	738	66 %	34 968	52 %
Total	1 125	100 %	66 881	100 %

Source : CCQ.

Tableau 4
Nombre de femmes selon le métier et l'occupation par statut, 2005

Métier/occupation	Apprenti	Compagnon	Occupation	Total
Peintre	262	33		295
Charpentier-menuisier	245	14		259
Électricien	127	14		141
Plâtrier	92	13		105
Carreleur	42	1		43
Poseur de systèmes intérieurs	36	2		38
Tuyauteur	32	3		35
Calorifugeur	30	1		31
Ferblantier	25	5		30
Opérateur d'équipement lourd	13	14		27
Briqueur-maçon	22	3		25
Poseur de revêtements souples	14	3		17
Cimentier-applicateur	11	2		13
Autres métiers	47	18		65
Total des métiers				1 124
Manœuvre			244	244
Arpenteur et chaîneur			47	47
Soudeur			13	13
Conducteur de camion			13	13
Autres occupations			31	31
Total des occupations				348
Total des salariés	998	126	348	1 472

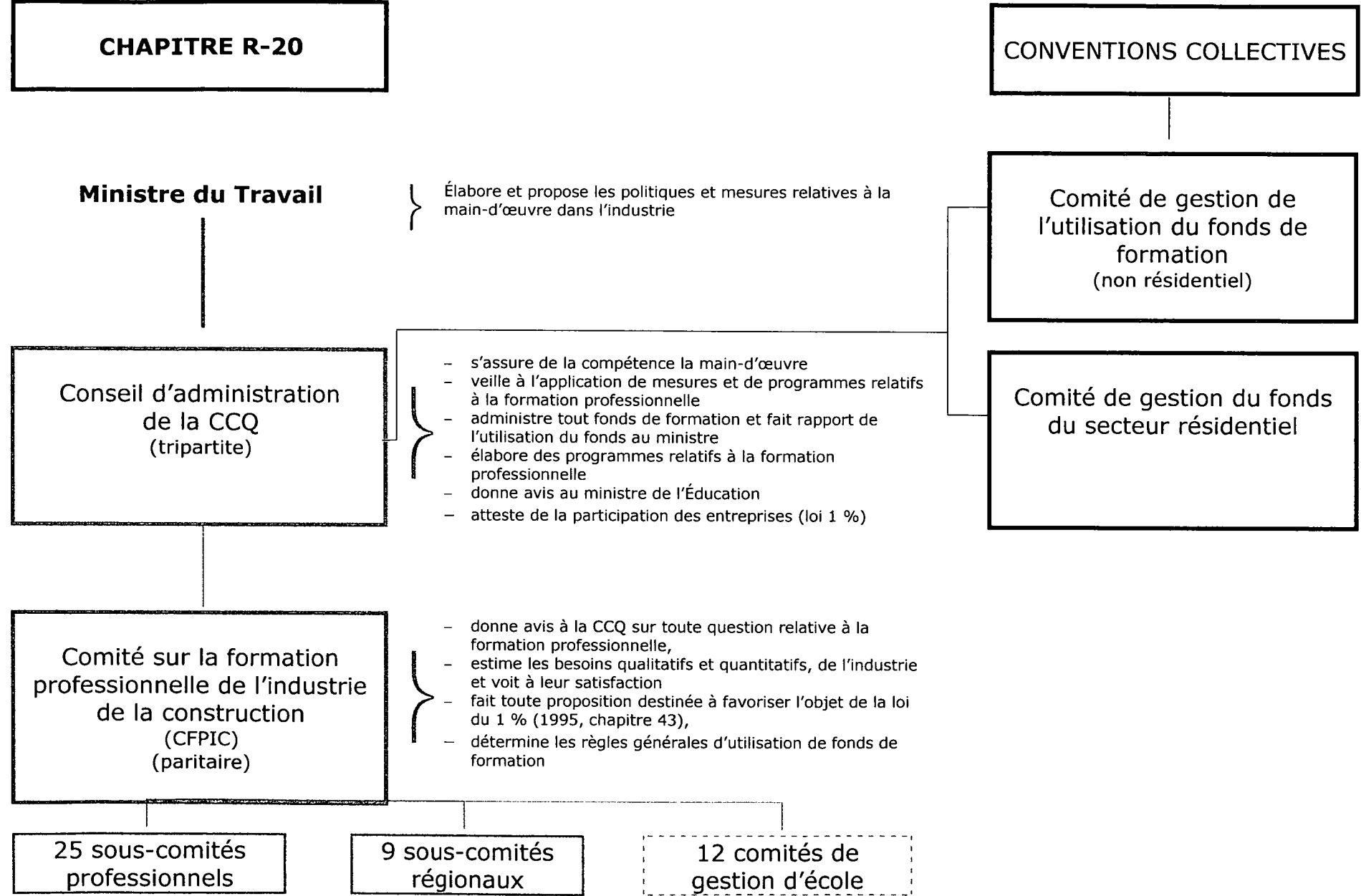
Source : CCQ.

RENSEIGNEMENTS PARTICULIERS REQUIS PAR L'OPPOSITION OFFICIELLE

63. DÉPENSES RELIÉES AU FONDS DE FORMATION DE L'INDUSTRIE DE LA CONSTRUCTION, ORGANIGRAMME ET ÉTAT DE SITUATION, EN INDIQUANT LE NOMBRE DE TRAVAILLEURS QUI ONT BÉNÉFICIÉ DU FONDS DEPUIS SA CRÉATION ET VENTILATION PAR ANNÉE.

Dépenses reliées au Fonds de formation de l'industrie de la construction, organigramme et état de situation, en indiquant le nombre de travailleurs qui ont bénéficié du Fonds depuis sa création et ventilation par année.

Année Scolaire	Nombre de personnes formées
1998-1999	2 284
1999-2000	2 359
2000-2001	3 502
2001-2002	7 003
2002-2003	8 788
2003-2004	15 261
2004-2005	14 205



BUGET & DÉPENSES
RELIÉS À L'UTILISATION ET LA GESTION DES FONDS DE FORMATION
2001-2005

Description	2001		2002		2003		2004		2005	
	BUDGET	DÉPENSES	BUDGET	DÉPENSES	BUDGET	DÉPENSES	BUDGET	DÉPENSES	BUDGET	DÉPENSES
<i>Frais d'administration</i>										
Dépense reliée au Comité de gestion de l'utilisation (fonds non-résidentiel)	902 887 \$	472 000 \$	2 088 670 \$	1 487 612 \$	1 818 335	2 240 377	1 818 335	2 240 377	2 032 862	1 546 177
Dépense reliée au Comité de gestion du Plan résidentiel			476 126 \$	329 316 \$	759 300	590 603	759 300	590 603	789 300	264 300
Dépense reliée aux actions de la CCQ	1 062 000 \$	907 000 \$	1 037 000 \$	1 097 000 \$	1 442 255	1 453 000	1 442 255	1 453 000	1 437 826	1 590 126
<i>Frais pour les activités</i>										
Fonds de formation non-résidentiel	10 823 371\$	8 227 000 \$	18 053 660 \$	12 397 000 \$	16 007 100	14 065 000	16 007 100	14 065 000	18 974 435	18 884 605
Fonds de formation résidentiel	273 100 \$	140 000 \$	897 166 \$	739 000 \$	3 942 338	3 053 000	3 942 338	3 053 000	3 910 000	4 019 570
Total	13 061 358 \$	9 746 000 \$	22 552 622 \$	16 049 928 \$	23 969 328	21 401 980	23 969 328	21 401 980	27 144 423	26 304 778

ÉTUDE DES CRÉDITS 2006-2007

RENSEIGNEMENTS PARTICULIERS REQUIS PAR L'OPPOSITION OFFICIELLE

64. NOMBRE DE CERTIFICATS DE COMPÉTENCE DÉCERNÉS, VENTILATION PAR RÉGION ET PAR MÉTIER OU OCCUPATION DEPUIS DEUX ANS.

Nombre de certificats de compétence décernés, ventilation par région et par métier ou occupation depuis deux ans.

DÉLIVRANCE DE CERTIFICATS DE COMPÉTENCE-APPRENTI ANNÉE 2005

<u>MÉTIER</u>	<u>DIPLÔMÉS</u>		<u>NON DIPLÔMÉS</u>		<u>TOTAL</u>	
	<u>nombre</u>	<u>%</u>	<u>nombre</u>	<u>%</u>	<u>nombre</u>	<u>%</u>
Briqueteur-maçon	302	7 %	213	5 %	515	6 %
Calorifugeur	17	1 %	9	0 %	26	0 %
Carreleur	75	2 %	159	3 %	234	3 %
Charpentier-menuisier	1 081	26 %	2 152	46 %	3 233	36 %
Chaudronnier	17	0 %	0	0 %	17	0 %
Cimentier applicateur	42	1 %	163	3 %	205	2 %
Couvreur	63	1 %	500	11 %	563	6 %
Électricien	1 115	27 %	0	0 %	1 115	13 %
Ferblantier	73	2 %	48	2 %	121	1 %
Ferrailleur	37	1 %	1	0 %	38	0 %
Grutier	28	1 %	1	0 %	29	0 %
Méc. d'ascenseur	24	1 %	22	0 %	46	1 %
Méc. de chantier	28	1 %	11	0 %	39	1 %
Méc. mach. lourde	12	0 %	2	0 %	14	0 %
Mont. d'acier de structure	45	1 %	7	0 %	52	1 %
Mont. méc. vitrier	45	1 %	112	2 %	157	2 %
Op. d'équip. lourd	61	1 %	144	3 %	205	2 %
Op. de pelles	33	1 %	56	1 %	89	1 %
Peintre	92	2 %	437	9 %	529	6 %
Plâtrier	93	2 %	433	9 %	526	6 %
Pos. syst. intérieurs	177	4 %	113	2 %	290	3 %
Pos. revêtements souples	36	1 %	33	1 %	69	1 %
Serrurier bât.	18	0 %	24	1 %	42	1 %
Tuyauteur	436	10 %	38	2 %	474	5 %
Méc. prot. incendie	37	1 %	2	0 %	39	1 %
Frigoriste	211	5 %	2	0 %	213	2 %
TOTAL	4 198	100 %	4 682	100 %	8 880	100 %

<u>RÉGION DE PLACEMENT</u>	<u>DIPLÔMÉS</u>		<u>NON DIPLÔMÉS</u>		<u>TOTAL</u>	
	<u>nombre</u>	<u>%</u>	<u>nombre</u>	<u>%</u>	<u>nombre</u>	<u>%</u>
Îles de la Madeleine	3	0 %	7	0 %	10	0 %
Bas St-Laurent - Gaspésie	131	3 %	33	1 %	164	2 %
Saguenay - Lac-Saint-Jean	175	4 %	17	0 %	192	2 %
Québec	794	19 %	606	13 %	1 400	16 %
Trois-Rivières	238	6 %	232	5 %	470	5 %
Estrie	109	3 %	230	5 %	339	4 %
Montréal	2 523	60 %	3 071	66 %	5 594	63 %
Outaouais	101	2 %	404	9 %	505	6 %
Nord-Ouest	80	2 %	64	1 %	144	2 %
Côte-Nord	38	1 %	18	0 %	56	0 %
Baie James	6	0 %	0	0 %	6	0 %
Extérieur	0	0 %	0	0 %	0	0 %
TOTAL	4 198	100 %	4 682	100 %	8 880	100 %

**DÉLIVRANCE DE CERTIFICATS DE COMPÉTENCE-OCCUPATION
ANNÉE 2005**

RÉGION DE PLACEMENT	DIPLÔMÉS		NON DIPLÔMÉS		TOTAL	
	<u>nombre</u>	<u>%</u>	<u>nombre</u>	<u>%</u>	<u>nombre</u>	<u>%</u>
Îles de la Madeleine	1	1 %	0	0 %	1	0 %
Bas St-Laurent - Gaspésie	7	5 %	0	0 %	7	0 %
Saguenay - Lac-Saint-Jean	20	16 %	1	0 %	21	1 %
Québec	21	16 %	577	19 %	598	19 %
Trois-Rivières	6	4 %	120	4 %	126	4 %
Estrie	5	4 %	38	1 %	43	1 %
Montréal	64	50 %	2 065	68 %	2 129	67 %
Outaouais	1	1 %	246	8 %	247	8 %
Nord-Ouest	3	2 %	0	0 %	3	0 %
Côte-Nord	1	1 %	0	0 %	1	0 %
Baie James	0	0 %	0	0 %	0	0 %
Extérieur	0	0 %	0	0 %	0	0 %
TOTAL	129	100 %	3 047	100 %	3 176	100 %

**RÉPARTITION DE LA DÉLIVRANCE DE CERTIFICATS DE COMPÉTENCE-OCCUPATION À TITRE DE DIPLÔMÉ (ART.4) ET DE
NON DIPLÔMÉ (ART. 4.2)
ANNÉE 2004**

SELON LA RÉGION DE PLACEMENT

<u>RÉGION DE PLACEMENT</u>	<u>DIPLÔMÉS</u>		<u>NON DIPLÔMÉS</u>		<u>TOTAL</u>	
	<u>nombre</u>	<u>%</u>	<u>nombre</u>	<u>%</u>	<u>nombre</u>	<u>%</u>
Îles de la Madeleine	4	0.95 %	8	0.13 %	12	0.11 %
Bas St-Laurent - Gaspésie	126	2.98 %	85	1.38 %	211	2.03 %
Saguenay - Lac-Saint-Jean	172	4.07 %	70	1.14 %	242	2.33 %
Québec	687	16.28 %	750	12.22 %	1 437	13.87 %
Trois-Rivières	228	5.40 %	281	4.57 %	509	4.91 %
Estrie	124	2.94 %	258	4.20 %	382	3.68 %
Montréal	2 604	61.73 %	4 089	66.62 %	6 693	64.63 %
Outaouais	117	2.77 %	454	7.39 %	571	5.51 %
Nord-Ouest	61	1.44 %	75	1.22 %	136	1.31 %
Côte-Nord	91	2.15 %	67	1.09 %	158	1.52 %
Baie-James	4	0.095 %	0	0.00 %	4	0.039 %
Extérieur	0	0.00 %	0	0.00 %	0	0.00 %
TOTAL	4 218	100.00 %	6 137	100.00 %	10 355	100.00 %

**TAUX DE DÉLIVRANCE DE CERTIFICATS DE COMPÉTENCE-OCCUPATION À TITRE DE DIPLÔMÉ (ART. 4)
ET DE NON DIPLÔMÉ (ART. 4.2)
ANNÉE 2004**

SELON LA RÉGION DE PLACEMENT

<u>RÉGION DE PLACEMENT</u>	<u>DIPLÔMÉS</u>		<u>NON DIPLÔMÉS</u>		<u>TOTAL</u>	
	<u>nombre</u>	<u>%</u>	<u>nombre</u>	<u>%</u>	<u>nombre</u>	<u>%</u>
Îles de la Madeleine	1	0.13 %	0	0.00 %	1	0.026 %
Bas St-Laurent - Gaspésie	11	1.50 %	0	0.00 %	11	0.29 %
Saguenay - Lac-Saint-Jean	39	5.32%	120	3.92 %	159	4.19 %
Québec	27	3.68 %	434	14.20 %	461	12.17 %
Trois-Rivières	66	9.01 %	36	1.17 %	102	2.69 %
Estrie	7	0.95 %	31	1.01 %	38	1.003 %
Montréal	464	63.38 %	2 172	71.07 %	2 636	69.58 %
Outaouais	66	9.01%	161	5.26 %	227	5.99 %
Nord-Ouest	31	4.23 %	1	0.033 %	32	0.84 %
Côte-Nord	19	2.59 %	101	3.30 %	120	3.16 %
Baie James	0	0 %	0	0.00 %	0	0 %
Extérieur	1	0.13%.	0	0.00%	1	0.26%
%TOTAL	732	100%	3 056	100%	3 788	100.00 %

**TAUX DE DÉLIVRANCE DE CERTIFICATS DE COMPÉTENCE-APPRENTI À TITRE DE DIPLÔMÉ (ART. 2.1) ET DE
NON DIPLÔMÉ (ART. 3)
ANNÉE 2004
PAR MÉTIER, AU NIVEAU PROVINCIAL**

<u>MÉTIER</u>	<u>DIPLÔMÉS</u>		<u>NON DIPLÔMÉS</u>		<u>TOTAL</u>	
	<u>nombre</u>	<u>%</u>	<u>nombre</u>	<u>%</u>	<u>nombre</u>	<u>%</u>
Briqueteur-maçon	303	44.49 %	378	55.50 %	681	100.00 %
Calorifugeur	29	85.29 %	5	14.70 %	34	100.00 %
Carreleur	68	30.08 %	158	69.91 %	226	100.00 %
Charpentier-menuisier	1 032	24.74 %	3 138	75.25 %	4 170	100.00 %
Chaudronnier	21	100.00 %	0	0.00 %	21	100.00 %
Cimentier applicateur	39	17.48 %	184	82.51 %	223	100.00 %
Couvreur	64	10.66 %	536	89.33 %	600	100.00 %
Électricien	1 217	99.67 %	4	0.32 %	1 221	100.00 %
Ferblantier	66	53.22 %	58	46.77 %	124	100.00 %
Ferrailleur	60	100 %	0	0 %	60	100.00 %
Grutier	29	96.66 %	1	3.33 %	30	100.00 %
Méc.d' ascenseur	36	46.15 %	42	53.84 %	78	100.00 %
Méc. de chantier	25	62.50 %	15	37.50 %	40	100.00 %
Méc.mach.lourde	13	61.90 %	8	38.09 %	21	100.00 %
Mont.d' acier de structure	30	69.76 %	13	30.23 %	43	100.00 %
Mont.méc.vitrier	34	20.98 %	128	79.01 %	162	100.00 %
Op.d'équip.lourd	64	27.11 %	172	72.88 %	236	100.00 %
Op. de pelles	35	27.13 %	94	72.86 %	129	100.00 %
Peintre	86	16.76 %	427	83.23 %	513	100.00 %
Plâtrier	74	15.67 %	398	84.32 %	472	100.00 %
Pos.syst.intérieurs	151	43.51 %	196	56.48 %	347	100.00 %
Pos.revêtements souples	28	27.72 %	73	72.27 %	101	100.00 %
Serrurier bât.	18	40 %	27	60 %	45	100.00 %
Tuyauteur	445	85.90 %	73	14.09 %	518	100.00 %
Méc.prot.incendie	41	87.23 %	6	12.76 %	47	100.00 %
Frigoriste	210	98.59 %	3	1.40 %	213	100.00 %
TOTAL	4 218	40.73 %	6 137	59.26 %	10 355	100.00 %

PAR RÉGION DE PLACEMENT, POUR L'ENSEMBLE DES MÉTIERS

<u>RÉGION DE PLACEMENT</u>	<u>DIPLÔMÉS</u>		<u>NON DIPLÔMÉS</u>		<u>TOTAL</u>	
	<u>nombre</u>	<u>%</u>	<u>nombre</u>	<u>%</u>	<u>Nombre</u>	<u>%</u>
Îles de la Madeleine	4	33.33 %	8	66.66 %	12	100.00 %
Bas St-Laurent - Gaspésie	126	59.71 %	85	40.28 %	211	100.00 %
Saguenay - Lac-Saint-Jean	172	71.07 %	70	28.92 %	242	100.00 %
Québec	687	47.80 %	750	52.19 %	1 437	100.00 %
Trois-Rivières	228	44.79 %	281	55.20 %	509	100.00 %
Estrie	124	32.46 %	258	67.53 %	382	100.00 %
Montréal	2 604	38.90 %	4 089	61.09 %	6 693	100.00 %
Outaouais	117	20.49 %	454	79.51 %	571	100.00 %
Nord-Ouest	61	44.85 %	75	55.14 %	136	100.00 %
Côte-Nord	91	57.59 %	67	42.40 %	158	100.00 %
Baie James	4	100.00 %	0	0.00 %	4	100.00 %
Extérieur	0	0.00 %	0	0.00 %		0.00 %
TOTAL	4 218	40.73 %	6 137	59.26 %	10 355	100.00 %

NOMBRE DE CERTIFICATS DE COMPÉTENCE-COMPAGNON ÉMIS EN 2005			
RAISON DE LA DÉLIVRANCE	NOMBRE DE CERTIFICATS DE COMPÉTENCE-COMPAGNON DÉLIVRÉS		
	salarié a déjà été titulaire-compagnon	salarié n'a jamais été titulaire-compagnon	total
Titulaires CCO ayant obtenu CCC		119	119
Qualifiés - hors Québec	87	26	113
Titulaires CCA - passage à compagnon	5	3 178	3 183
Révision de dossiers	1 408	0	1 408
Qualifiés (nouvelle qualification ou qualification déjà existante)	6 818	1 545	8 363
Comité de révision	180	172	352
Renouvellement	65 288	0	65 288
Total	73 786	5 040	78 826

**CALCUL DU RAPPORT ENTRE LES PERSONNES QUALIFIÉES ET APPRENTIES - TITULAIRES CCC:TITULAIRES CCA
(INCLUANT CCA CONDITIONNELS AU RESPECT DE LA GARANTIE D'EMPLOI)**

EN DATE DE 2006-01-09

METIERS:

REGIONS :

REGIONS :		BRIQ- MAÇON	CALORI- FUGEUR	CARRE- LEUR	CHARP. MENUISIER	CHAU- DRONNIER	CIMENT. APPL.	COUVREUR	ÉLECTRI- CIEN	FERBLAN- TIER	FERRAIL- LEUR	GRUTIER	MÉC. AS- CENSEUR	MÉC. CHANTIER	MÉC. MACH. LOURDE	MT.ACIER STRUCTURE	MT.MÉC. VITRIER	OP.ÉQUIP. LOURD	OP.PELLES MÉCAN.	PEINTRE	PLÂTRIER	POSEUR SYST.INT.	POSEUR REV.S.	SER- RURIER	TUYAU- TEUR	MÉCA. PROT.INC.	FRIGORISTE	TOTAL REGION METIER
rapport / A.C. 1551-76:		5	5	5	5	5	5	4	2	2	5	1	1	5	1	5	3	2	1	5	5	1	2	5	2	1	2	
ÎLES DE LA MADELEINE		tit.CCC: 0	2 0	0 1	2 32	2 0	3 1	1 1	14 7	6 0	2 1	2 0	0 0	1 0	0 0	5 2	0 0	37 4	9 3	6 3	4 0	3 1	3 0	1 1	11 7	0 0	4 0	180 64
rapport:		#####	S.O.	2.0	1.9	S.O.	3.0	1.0	2.0	S.O.	2.0	S.O.	S.O.	S.O.	S.O.	2.5	S.O.	9.3	3.0	2.0	S.O.	3.0	S.O.	1.0	1.6	S.O.	S.O.	2.8
BAS ST-LAURENT		tit.CCC: 22	86 5	14 35	33 542	99 13	47 16	101 41	376 119	89 26	91 18	77 4	3 1	134 4	98 6	160 30	31 12	957 124	361 92	126 62	14 12	19 5	77 13	39 3	184 59	21 12	41 18	4443 1294
GASPÉSIE		tit.CCC: 3.9	2.8	0.9	2.1	7.6	2.9	2.5	3.2	3.4	5.1	19.3	3.0	33.5	16.3	5.3	2.6	7.7	3.9	2.0	1.2	3.8	5.9	13.0	3.1	1.8	2.3	3.4
SAGUENAY LAC ST-JEAN		tit.CCC: 42	147 12	40 29	20 617	99 19	57 24	91 41	544 169	161 39	65 21	91 1	6 0	163 18	86 10	251 40	59 21	881 150	525 120	139 107	45 60	44 27	39 16	46 3	286 104	30 14	50 27	5082 1731
rapport:		3.5	3.3	0.7	1.8	5.2	2.4	2.2	3.2	4.1	3.1	91.0	S.O.	9.1	8.6	6.3	2.8	5.9	4.4	1.3	0.8	1.6	2.4	15.3	2.8	2.1	1.9	2.9
QUÉBEC		tit.CCC: 179	379 25	96 136	203 3144	57 9	356 128	371 231	1498 736	479 138	175 29	208 7	85 26	154 10	129 10	363 80	186 103	2067 285	1071 209	592 348	343 259	228 120	230 51	145 23	849 362	120 51	249 121	14799 6820
rapport:		2.1	3.8	1.5	1.3	6.3	2.8	1.6	2.0	3.5	6.0	29.7	3.3	15.4	12.9	4.5	1.8	7.3	5.1	1.7	1.3	1.9	4.5	6.3	2.3	2.4	2.1	2.2
TROIS- RIVIERES		tit.CCC: 130	242 16	52 35	54 1114	82 10	130 58	241 138	770 268	241 57	84 9	119 5	8 6	277 18	60 1	184 42	91 27	997 125	448 86	184 101	73 77	65 52	62 8	60 16	461 193	23 19	107 55	6829 2666
rapport:		1.9	3.3	1.5	1.5	8.2	2.2	1.7	2.9	4.2	9.3	23.8	1.3	15.4	60.0	4.4	3.4	8.0	5.2	1.8	0.9	1.3	7.8	3.8	2.4	1.2	1.9	2.6
CANTONS DE L'EST		tit.CCC: 66	108 5	31 29	58 898	32 2	51 23	159 72	342 173	105 29	40 7	48 3	7 4	53 2	21 1	67 17	52 15	419 54	238 60	144 93	57 76	45 31	40 4	23 5	214 109	20 13	65 31	3522 1822
rapport:		1.6	6.2	2.0	1.2	16.0	2.2	2.2	2.0	3.6	5.7	16.0	1.8	26.5	21.0	3.9	3.5	7.8	4.0	1.5	0.8	1.5	10.0	4.6	2.0	1.5	2.1	1.9
MONTREAL		tit.CCC: 1422	1690 177	367 565	623 9669	330 31	828 511	1554 1028	6706 3083	1699 729	556 65	558 29	423 208	679 67	124 8	788 150	954 515	3730 682	1822 537	1825 1585	664 1124	901 1071	608 145	484 145	3492 1787	495 233	1289 544	42648 26110
rapport:		1.2	2.1	1.1	1.0	10.6	1.6	1.5	2.2	2.3	8.6	19.2	2.0	10.1	15.5	5.3	1.9	5.5	3.4	1.2	0.6	0.8	4.2	3.3	2.0	2.1	2.4	1.6
OUTAOUAIS		tit.CCC: 89	170 6	28 59	19 1136	7 3	60 42	197 93	461 179	131 47	47 5	55 1	20 3	33 5	8 1	75 16	68 43	484 80	197 50	153 164	166 76	280 44	85 21	18 8	256 123	16 12	33 8	3973 2314
rapport:		1.9	4.7	0.3	0.8	2.3	1.4	2.1	2.6	2.8	9.4	55.0	6.7	6.6	8.0	4.7	1.6	6.1	3.9	0.9	2.2	6.4	4.0	2.3	2.1	1.3	4.1	1.7
NORD-OUEST		tit.CCC: 7	42 20	8 21	10 272	27 3	23 10	25 15	295 104	44 18	24 10	51 0	7 2	66 18	36 2	84 26	22 20	481 66	214 42	57 54	18 11	16 6	27 9	29 4	113 43	7 8	25 13	2180 804
rapport:		6.0	0.4	0.5	1.6	9.0	2.3	1.7	2.8	2.4	2.4	#####	3.5	3.7	18.0	3.2	1.1	7.3	5.1	1.1	1.6	2.7	3.0	7.3	2.6	0.9	1.9	2.7
CÔTE NORD		tit.CCC: 22	20 4	5 12	12 183	30 5	20 27	19 12	269 109	40 10	52 10	106 5	0 0	115 20	46 4	106 33	13 11	527 69	189 71	38 28	6 7	9 12	17 7	36 4	106 44	5 5	16 11	2159 725
rapport:		0.9	1.3	1.0	2.0	6.0	0.7	1.6	2.5	4.0	5.2	21.2	S.O.	5.8	11.5	3.2	1.2	7.6	2.7	1.4	0.9	0.8	2.4	9.0	2.4	1.0	1.5	3.0
BAIE JAMES		tit.CCC: 0	0 0	0 0	2 5	0 0	0 0	0 0	3 5	0 0	0 0	0 0	0 0	0 0	0 0	0 0	0 0	10 3	6 0	0 0	0 0	0 0	0 0	0 0	0 0	0 0	0 0	21 13
rapport:		S.O.	S.O.	S.O.	0.4	S.O.	S.O.	S.O.	0.6	S.O.	S.O.	S.O.	S.O.	S.O.	S.O.	#####	S.O.	3.3	S.O.	S.O.	S.O.	S.O.	S.O.	S.O.	S.O.	S.O.	S.O.	1.6
EXTÉRIEUR		tit.CCC: 0	7 0	1 0	4 10	1 0	11 2	6 1	28 4	3 0	5 0	15 0	15 0	1 0	1 0	8 0	4 2	17 1	7 0	2 0	4 2	2 2	1 0	1 0	11 1	6 0	3 0	194 25
rapport:		#####	S.O.	S.O.	3.0	S.O.	5.5	6.0	7.0	S.O.	S.O.	S.O.	S.O.	S.O.	S.O.	S.O.	2.0	17.0	S.O.	#####	2.0	1.0	S.O.	S.O.	11.0	S.O.	S.O.	7.8
PROVINCE		tit.CCC: 1979	2893 270	642 922	1038 17622	766 95	1586 842	2765 1673	11306 4956	2998 1093	1141 175	1330 55	574 250	1676 162	609 43	2091 436	1480 769	10607 1643	5087 2545	3266 1704	1394 1371	1612 274	1189 212	882 2832	5983 367	743 828	1882 44388	
rapport:		1.5	2.4	1.1	1.2	8.1	1.9	1.7	2.3	2.7	6.5	24.2	2.3	10.3	14.2	4.8	1.9	6.5	4.0	1.3	0.8	1.2	4.3	4.2	2.1	2.0	2.3	1.9

Source: CCQ, direction Qualification professionnelle, (liste PD020-01P)

Données sur les nouvelles émissions de certificats de compétence
Apprenti, par métier et région de placement
Occupation par région de placement

Cumulatif de janvier à décembre 2005

	Îles Madel.			Bas St-L./Gasp			Saguenay/Lac			Québec			Trois-Rivières			Estrie			Montréal			Outaouais			Nord- Ouest			Côte Nord			Baie James			Extérieur			Total province		
	Dip	N	Tot.	Dip	N	Tot.	Dip	N	Tot.	Dip	N	Tot.	Dip	N	Tot.	Dip	N	Tot.	Dip	N	Tot.	Dip	N	Tot.	Dip	N	Tot.	Dip	N	Tot.	Dip	N	Tot.	Dip	Non	Tot.			
Métier	Dip			Dip			Dip			Dip			Dip			Dip			Dip			Dip			Dip			Dip			Dip			Dip			Dip.		
Briq.-maçon	0	0	0	3	0	3	3	0	3	34	6	40	22	10	32	15	5	20	214	182	396	11	7	18	0	3	3	0	0	0	0	0	0	0	0	302	213	515	
Calorifugeur	0	0	0	0	0	0	0	0	0	1	1	2	0	1	1	0	0	0	16	4	20	0	2	2	0	1	1	0	0	0	0	0	0	0	17	9	26		
Carreleur	0	0	0	1	0	1	1	1	2	11	6	17	0	6	6	1	5	6	61	121	182	0	16	16	0	1	1	0	3	3	0	0	0	0	75	159	234		
Charp.mensuisier	2	7	9	58	0	58	85	0	85	241	374	615	93	86	179	37	108	145	496	1340	1836	33	225	258	24	12	36	9	0	9	3	0	3	0	0	1081	2152	3233	
Chaudronnier	0	0	0	1	0	1	2	0	2	3	0	3	2	0	2	0	0	7	0	7	1	0	1	0	0	0	1	0	0	0	0	0	0	17	0	17			
Ciment.applicat.	0	0	0	1	4	5	1	1	2	12	15	27	1	10	11	0	7	7	27	109	136	0	15	15	0	2	2	0	0	0	0	0	0	0	42	163	205		
Couvreur	0	0	0	0	5	5	0	2	2	1	71	72	0	33	33	0	32	32	61	307	368	0	44	44	1	4	5	0	2	2	0	0	0	0	63	500	563		
Électricien	0	0	0	35	0	35	25	0	25	199	0	199	46	0	46	33	0	33	691	0	691	32	0	32	38	0	38	13	0	13	3	0	3	0	0	1115	0	1115	
Ferblantier	0	0	0	0	3	3	5	0	5	29	0	29	5	0	5	0	0	0	34	41	75	0	1	1	0	3	3	0	0	0	0	0	0	73	48	121			
Ferrailleur	0	0	0	1	0	1	0	0	0	9	1	10	2	0	2	0	0	0	23	0	23	0	0	0	0	0	0	2	0	2	0	0	0	37	1	38			
Grutier	0	0	0	1	0	1	0	1	1	3	0	3	0	0	0	0	0	0	23	0	23	0	0	0	0	0	0	1	0	1	0	0	0	28	1	29			
Méc.d'ascenseur	0	0	0	0	0	0	0	0	0	0	4	4	0	3	3	0	0	0	24	15	39	0	0	0	0	0	0	0	0	0	0	0	0	24	22	46			
Méc. chantier	0	0	0	1	0	1	1	0	1	0	0	0	2	0	2	0	0	0	23	4	27	0	4	4	1	3	4	0	0	0	0	0	0	28	11	39			
Méc. mach. lour.	0	0	0	2	0	2	1	0	1	5	0	5	1	0	1	0	0	0	2	2	4	0	0	0	0	0	0	1	0	1	0	0	0	12	2	14			
Mont. acier strut.	0	0	0	1	0	1	1	0	1	3	0	3	6	4	10	1	2	3	30	0	30	1	1	2	2	0	2	0	0	0	0	0	0	45	7	52			
Mont. méc. vitrier	0	0	0	0	6	6	0	5	5	15	4	19	0	9	9	1	2	3	26	61	87	0	13	13	2	6	8	1	6	7	0	0	0	45	112	157			
Opér. équip. lourd	0	0	0	4	0	4	1	0	1	16	40	56	8	14	22	1	2	3	29	75	104	0	11	11	0	2	2	2	0	2	0	0	0	61	144	205			
Opér. pelles méc.	0	0	0	3	0	3	1	0	1	8	21	29	2	0	2	1	4	5	15	27	42	0	4	4	1	0	1	2	0	2	0	0	0	33	56	89			
Peintre	0	0	0	4	5	9	9	1	10	20	25	45	0	15	15	0	19	19	59	324	383	0	29	29	0	19	19	0	0	0	0	0	0	92	437	529			
Plâtrier	0	0	0	1	6	7	11	0	11	31	34	65	1	17	18	0	22	22	47	336	383	0	16	16	0	0	0	2	2	4	0	0	0	93	433	526			
Pos. syst. intér.	0	0	0	1	1	2	0	1	1	21	0	21	3	8	11	0	14	14	150	83	233	2	3	5	0	0	0	0	3	3	0	0	0	177	113	290			
Pos. rev. soupl.	0	0	0	0	2	2	0	5	5	11	1	12	0	4	4	0	2	2	25	4	29	0	10	10	0	3	3	0	2	2	0	0	0	36	33	69			
Serrurier bâtiment	0	0	0	0	0	0	1	0	1	3	3	6	1	0	1	0	0	0	13	18	31	0	2	2	0	1	1	0	0	0	0	0	18	24	42				
Tuyauteur	1	0	1	8	1	9	18	0	18	86	0	86	29	12	41	7	5	12	255	18	273	20	0	20	8	2	10	4	0	4	0	0	0	436	38	474			
Méc.prot. incend.	0	0	0	0	0	0	0	0	0	3	0	3	1	0	1	0	1	1	32	0	32	1	0	1	0	1	1	0	0	0	0	0	37	2	39				
Frigoriste	0	0	0	5	0	5	9	0	9	29	0	29	13	0	13	12	0	12	140	0	140	0	1	1	3	1	4	0	0	0	0	0	211	2	213				
Total	3	7	10	131	33	164	175	17	192	794	606	1400	238	232	470	109	230	339	2523	3071	5594	101	404	505	80	64	144	38	18	56	6	0	6	0	0	4198	4682	8880	
Occupation	1	0	1	7	0	7	20	1	21	21	577	598	6	120	126	5	38	43	64	2065	2129	1	246	247	3	0	3	1	0	1	0	0	0	129	3047	3176			
GRAND TOTAL	4	7	11	138	33	171	195	18	213	815	1183	1998	244	352	596	114	268	382	2587	5136	7723	102	650	752	83	64	147	39	18	57	6	0	6	0	0	4327	7729	12056	

Légende: Dip: Diplômés

N Dip: Non diplômés (ouverture de bassins)

Source: C.C.Q., Direction de la qualification professionnelle, (liste PF-840 et PF845)

Réf. : 7219-50

RENSEIGNEMENTS PARTICULIERS REQUIS PAR L'OPPOSITION OFFICIELLE

65. NOMBRE DE TRAVAILLEURS MANQUANT OU EN SURPLUS, VENTILÉ PAR RÉGION ET PAR MÉTIER OU OCCUPATION EN 2005-2006.

Nombre de travailleurs manquant ou en surplus, ventilé par région et par métier ou occupation en 2005-2006:

État des bassins de main-d'oeuvre en date du 30/06/2006

Région 01 - Îles-de-la-Madeleine

	Métiers
	Bassin ouvert ¹
	Bassin de moins de 10%
110 - Briqueteur-maçon	Oui Oui
130 - Calorifugeur	---
	Oui
140 - Carreleur	Oui Oui
160 - Charpentier-menuisier	
190 - Chaudronnier	Oui Oui
200 - Cimentier-applicateur	Oui Oui
210 - Couvreur	Oui Oui
220 - Électricien	---

230 - Ferblantier	Oui Oui
240 - Ferrailleur	---

250 - Grutier	Oui
270 - Mécanicien d'ascenseur	Oui Oui
280 - Mécanicien de chantier	

¹ Bassin ouvert : disponibilité inférieure à 5 %

	Oui
	Oui
290 - Mécanicien de machines lourdes	Oui
	Oui
300 - Monteur d'acier de structure	---
310 - Monteur-mécanicien (vitrier)	Oui
	Oui
320 - Opérateur d'équipement lourd	Oui
	Oui
340 - Opérateur de pelles mécaniques	---

350 - Peintre	Oui
	Oui
370 - Plâtrier	
380 - Poseur de systèmes intérieurs	Oui
	Oui
390 - Poseur de revêtements souples	Oui
	Oui
400 - Serrurier de bâtiment	---
410 - Tuyauteur	---

416 - Mécanicien en protection-incendie	Oui
	Oui
418 - Frigoriste	Oui
	Oui
713 - Toutes occupations	---

État des bassins de main-d'oeuvre en date du

Région 02 - Bas-Saint-Laurent-Gaspésie

	Métiers
	Bassin ouvert ²
	Bassin de moins de 10%
110 - Briqueteur-maçon	---

130 - Calorifugeur	---

140 - Carreleur	---

160 - Charpentier-menuisier	---

190 - Chaudronier	---

200 - Cimentier-applicateur	---

210 - Couvreur	---

220 - Électricien	---

230 - Ferblantier	---

240 - Ferrailleur	---

250 - Grutier	---

270 - Mécanicien d'ascenseur	Oui
	Oui
280 - Mécanicien de chantier	---

290 - Mécanicien de machines lourdes	---

300 - Monteur d'acier de structure	---

310 - Monteur-mécanicien (vitrier)	---

320 - Opérateur d'équipement lourd	---

² Bassin ouvert : disponibilité inférieure à 5 %

340 - Opérateur de pelles mécaniques

350 - Peintre

370 - Plâtrier

380 - Poseur de systèmes intérieurs

390 - Poseur de revêtements souples

400 - Serrurier de bâtiment

410 - Tuyauteur

---j

416 - Mécanicien en protection-incendie

418 - Frigoriste

Oui

713 - Toutes occupations

État des bassins de main-d'oeuvre en date du
Région 03 - Saguenay-Lac-Saint-Jean

	Métiers Bassin ouvert ³ Bassin de moins de 10%
110 - Briqueteur-maçon	---
130 - Calorifugeur	---
140 - Carreleur	---
160 - Charpentier-menuisier	---
190 - Chaudronier	---
200 - Cimentier-applicateur	---
210 - Couvreur	---
220 - Électricien	---
230 - Ferblantier	---
240 - Ferrailleur	---
250 - Grutier	Oui
270 - Mécanicien d'ascenseur	Oui Oui
280 - Mécanicien de chantier	---
290 - Mécanicien de machines lourdes	---
300 - Monteur d'acier de structure	---
310 - Monteur-mécanicien (vitrier)	---

³ Bassin ouvert : disponibilité inférieure à 5 %

320 - Opérateur d'équipement lourd	---

340 - Opérateur de pelles mécaniques	---

350 - Peintre	---

370 - Plâtrier	---

380 - Poseur de systèmes intérieurs	---

390 - Poseur de revêtements souples	---
	Oui
400 - Serrurier de bâtiment	---
410 - Tuyauteur	---

416 - Mécanicien en protection-incendie	---
	Oui
418 - Frigoriste	---

713 - Toutes occupations	---

État des bassins de main-d'oeuvre en date du
Région 04 - Québec

	Métiers Bassin ouvert ⁴ Bassin de moins de 10%
110 - Briqueteur-maçon	---

130 - Calorifugeur	---
	Oui
140 - Carreleur	---
	Oui
160 - Charpentier-menuisier	---

190 - Chaudronier	---

200 - Cimentier-applicateur	---

210 - Couvreur	---

220 - Électricien	---

230 - Ferblantier	---

240 - Ferrailleur	---

250 - Grutier	---

270 - Mécanicien d'ascenseur	---
	Oui
280 - Mécanicien de chantier	Oui
	Oui
290 - Mécanicien de machines lourdes	---

300 - Monteur d'acier de structure	---

310 - Monteur-mécanicien (vitrier)	---

⁴ Bassin ouvert : disponibilité inférieure à 5 %

320 - Opérateur d'équipement lourd

340 - Opérateur de pelles mécaniques

350 - Peintre

370 - Plâtrier

380 - Poseur de systèmes intérieurs

390 - Poseur de revêtements souples

400 - Serrurier de bâtiment

410 - Tuyauteur

416 - Mécanicien en protection-incendie

418 - Frigoriste

713 - Toutes occupations

État des bassins de main-d'oeuvre en date du
Région 06 - Trois-Rivières

	Métiers Bassin ouvert ⁵ Bassin de moins de 10%
110 - Briqueteur-maçon	---

130 - Calorifugeur	---

140 - Carreleur	
160 - Charpentier-menuisier	---

190 - Chaudronnier	---
	Oui
200 - Cimentier-applicateur	---

210 - Couvreur	---
	Oui
220 - Électricien	---

230 - Ferblantier	---

240 - Ferrailleur	---

250 - Grutier	---

270 - Mécanicien d'ascenseur	---
280 - Mécanicien de chantier	---

290 - Mécanicien de machines lourdes	---
	Oui
300 - Monteur d'acier de structure	---

310 - Monteur-mécanicien (vitrier)	---

⁵ Bassin ouvert : disponibilité inférieure à 5 %

☐

320 - Opérateur d'équipement lourd

☐

☐

☐

340 - Opérateur de pelles mécaniques

☐

☐

☐

350 - Peintre

☐

☐

☐

370 - Plâtrier

☐

Oui

☐

380 - Poseur de systèmes intérieurs

☐

☐

☐

390 - Poseur de revêtements souples

☐

400 - Serrurier de bâtiment

☐

☐

☐

410 - Tuyauteur

☐

☐

☐

416 - Mécanicien en protection-incendie

☐

☐

☐

418 - Frigoriste

☐

Oui

☐

713 - Toutes occupations

☐

☐

État des bassins de main-d'oeuvre en date du
Région 07 - Canton de l'est

	Métiers Bassin ouvert ⁶ Bassin de moins de 10%
110 - Briqueteur-maçon	---

130 - Calorifugeur	---
	Oui
140 - Carreleur	
	Oui
160 - Charpentier-menuisier	---
190 - Chaudronier	---
200 - Cimentier-applicateur	
210 - Couvreur	Oui
	Oui
220 - Électricien	---

230 - Ferblantier	---

240 - Ferrailleur	---
250 - Grutier	---
	Oui
270 - Mécanicien d'ascenseur	Oui
	Oui
280 - Mécanicien de chantier	---
	Oui
290 - Mécanicien de machines lourdes	---
	Oui
300 - Monteur d'acier de structure	---

310 - Monteur-mécanicien (vitrier)	---

⁶ Bassin ouvert : disponibilité inférieure à 5 %

320 - Opérateur d'équipement lourd

340 - Opérateur de pelles mécaniques

350 - Peintre

370 - Plâtrier

380 - Poseur de systèmes intérieurs

390 - Poseur de revêtements souples

Oui
Oui

400 - Serrurier de bâtiment

410 - Tuyauteur

416 - Mécanicien en protection-incendie

418 - Frigoriste

713 - Toutes occupations

État des bassins de main-d'oeuvre en date du

Région 08 - Montréal

	Métiers Bassin ouvert ⁷ Bassin de moins de 10%
110 - Briqueteur-maçon	Oui ---
130 - Calorifugeur	---
140 - Carreleur	Oui
160 - Charpentier-menuisier	---
190 - Chaudronier	---
200 - Cimentier-applicateur	
210 - Couvreur	Oui Oui
220 - Électricien	---
230 - Ferblantier	Oui
240 - Ferrailleur	---
250 - Grutier	Oui
270 - Mécanicien d'ascenseur	---
280 - Mécanicien de chantier	---
290 - Mécanicien de machines lourdes	Oui Oui
300 - Monteur d'acier de structure	---
310 - Monteur-mécanicien (vitrier)	---

⁷ Bassin ouvert : disponibilité inférieure à 5 %

320 - Opérateur d'équipement lourd

340 - Opérateur de pelles mécaniques

350 - Peintre

370 - Plâtrier

Oui

380 - Poseur de systèmes intérieurs

390 - Poseur de revêtements souples

Oui

400 - Serrurier de bâtiment

410 - Tuyauteur

416 - Mécanicien en protection-incendie

418 - Frigoriste

713 - Toutes occupations

État des bassins de main-d'oeuvre en date du
Région 09 - Outaouais

	Métiers Bassin ouvert ⁸ Bassin de moins de 10%
110 - Briqueteur-maçon	--- Oui
130 - Calorifugeur	--- ---
140 - Carreleur	Oui Oui
160 - Charpentier-menuisier	--- ---
190 - Chaudronier	---
200 - Cimentier-applicateur	--- ---
210 - Couvreur	
220 - Électricien	--- ---
230 - Ferblantier	--- ---
240 - Ferrailleur	--- Oui
250 - Grutier	
270 - Mécanicien d'ascenseur	Oui Oui
280 - Mécanicien de chantier	
290 - Mécanicien de machines lourdes	
300 - Monteur d'acier de structure	--- ---
310 - Monteur-mécanicien (vitrier)	

⁸ Bassin ouvert : disponibilité inférieure à 5 %

320 - Opérateur d'équipement lourd

340 - Opérateur de pelles mécaniques

350 - Peintre

Oui

370 - Plâtrier

380 - Poseur de systèmes intérieurs

390 - Poseur de revêtements souples

Oui
Oui

400 - Serrurier de bâtiment

410 - Tuyauteur

416 - Mécanicien en protection-incendie

418 - Frigoriste

713 - Toutes occupations

État des bassins de main-d'oeuvre en date du
Région 10 - Nord-ouest (Abitibi)

	Métiers Bassin ouvert ⁹ Bassin de moins de 10%
110 - Briqueteur-maçon	---
130 - Calorifugeur	---
140 - Carreleur	---
160 - Charpentier-menuisier	---
190 - Chaudronier	---
200 - Cimentier-applicateur	---
210 - Couvreur	---
220 - Électricien	---
230 - Ferblantier	---
240 - Ferrailleur	---
250 - Grutier	Oui
270 - Mécanicien d'ascenseur	Oui Oui
280 - Mécanicien de chantier	---
290 - Mécanicien de machines lourdes	---
300 - Monteur d'acier de structure	---
310 - Monteur-mécanicien (vitrier)	---
320 - Opérateur d'équipement lourd	---

⁹ Bassin ouvert : disponibilité inférieure à 5 %

340 - Opérateur de pelles mécaniques

350 - Peintre

370 - Plâtrier

380 - Poseur de systèmes intérieurs

390 - Poseur de revêtements souples

400 - Serrurier de bâtiment

410 - Tuyauteur

416 - Mécanicien en protection-incendie

418 - Frigoriste

713 - Toutes occupations

Oui

Oui

Oui

État des bassins de main-d'oeuvre en date du
Région 11 - Côte-Nord

	Métiers Bassin ouvert ¹⁰ Bassin de moins de 10%
110 - Briqueteur-maçon	---
130 - Calorifugeur	---
140 - Carreleur	Oui
160 - Charpentier-menuisier	---
190 - Chaudronier	---
200 - Cimentier-applicateur	---
210 - Couvreur	---
220 - Électricien	---
230 - Ferblantier	---
240 - Ferrailleur	---
250 - Grutier	---
270 - Mécanicien d'ascenseur	Oui Oui
280 - Mécanicien de chantier	---
290 - Mécanicien de machines lourdes	---
300 - Monteur d'acier de structure	---
310 - Monteur-mécanicien (vitrier)	

¹⁰ Bassin ouvert : disponibilité inférieure à 5 %

320 - Opérateur d'équipement lourd

340 - Opérateur de pelles mécaniques

350 - Peintre

370 - Plâtrier

380 - Poseur de systèmes intérieurs

Oui

390 - Poseur de revêtements souples

400 - Serrurier de bâtiment

410 - Tuyauteur

416 - Mécanicien en protection-incendie

Oui

418 - Frigoriste

713 - Toutes occupations

RENSEIGNEMENTS PARTICULIERS REQUIS PAR L'OPPOSITION OFFICIELLE

66. PRÉVISIONS DE SURPLUS OU DE MANQUE DE MAIN D'ŒUVRE PAR MÉTIER OU PAR OCCUPATION.

Prévisions de surplus ou de manque de main d'œuvre par métier ou par occupation.

Le volume de travail dans l'industrie de la construction a atteint, au cours des dernières années, des niveaux jamais vus depuis la fin des années 1970. Selon les données de la CCQ, 122 millions d'heures ont été effectuées par les 128 000 salariés exerçant un métier ou une occupation en 2004. De plus, le nombre de salariés est en constante évolution. En effet, si on comptait 128 000 salariés en 2004, ils étaient 90 000 sept ans auparavant.

L'activité devrait conserver en 2005 un volume de travail frôlant les 122 millions d'heures, puisque les plus récentes prévisions misent sur une stabilité. À plus long terme, la CCQ prévoit que le volume de travail grimpera à un niveau encore plus élevé d'ici 2008, soit à 125 millions d'heures travaillées.

En général, le travail ne manquera pas au cours des prochaines années. Le secteur du génie civil et de la voirie sera le plus dynamique. Par conséquent, les métiers d'opérateur d'équipement lourd ou de pelles, de mécanicien de machines lourdes et certaines occupations connaîtront des besoins élevés en main-d'œuvre pour combler l'accroissement de la demande. Les briqueteurs-maçons, les grutiers et les tuyauteurs, trois métiers en demande et composés d'une forte proportion de travailleurs âgés, connaîtront également des besoins élevés. Pour les autres métiers, les besoins seront en général soutenus, puisqu'ils seront surtout engendrés par le remplacement de la main-d'œuvre. La vigueur attendue dans la construction institutionnelle de même que le maintien d'un bon volume dans la construction commerciale compenseront la tendance à la baisse qui est observée dans le secteur résidentiel. Pour l'instant, seuls les métiers liés aux chantiers industriels présentent des perspectives modérées, tels que les calorifugeurs, les chaudronniers et les monteurs d'acier. Il faut toutefois préciser que l'on s'attend à une relance de la construction industrielle en 2006.

RENSEIGNEMENTS PARTICULIERS REQUIS PAR L'OPPOSITION OFFICIELLE

67. NOMBRE D'EXEMPTIONS À DÉTENIR UN CERTIFICAT DE COMPÉTENCE AU COURS DE LA DERNIÈRE ANNÉE ET MOTIFS.

Nombre d'exemptions à détenir un certificat de compétence au cours de la dernière année et motifs:

**DÉLIVRANCE D'EXEMPTIONS DE CERTIFICATS DE COMPÉTENCE
ANNÉE 2005**

Motifs	Nombre d'exemptions (1)
Pénurie (art. 14.6)	1 161
Personne indispensable (art. 14.4)	400
Enfant d'employeur	3 240
Pénurie - sans préalables scolaires (2)	3 931
Stages d'été	82
Ententes interprovinciales	292
Salarié occasionnel	100
Commissaire de l'industrie de la construction et autres	2 805
Total - exemptions	12 293

RENSEIGNEMENTS PARTICULIERS REQUIS PAR L'OPPOSITION OFFICIELLE

68. NOMBRE D'INSPECTIONS EFFECTUÉES PAR LA COMMISSION DE LA CONSTRUCTION DU QUÉBEC, LISTE DES CHANTIERS ENQUÊTÉS ET RÉSULTATS DES ENQUÊTES.

Nombre d'inspections effectuées par la Commission de la construction du Québec, liste des chantiers enquêtés et résultats des enquêtes.

Nombre d'inspections effectuées par la Commission de la construction du Québec, liste des chantiers enquêtés et résultats des enquêtes.

TYPE D'INSPECTION	Année 2005
Visites de chantiers	39 087
Interventions aux livres terminées	3 396
Total des inspections effectuées	42 483